

## الناتج المحلي الإجمالي للربع الثاني من عام 2024م

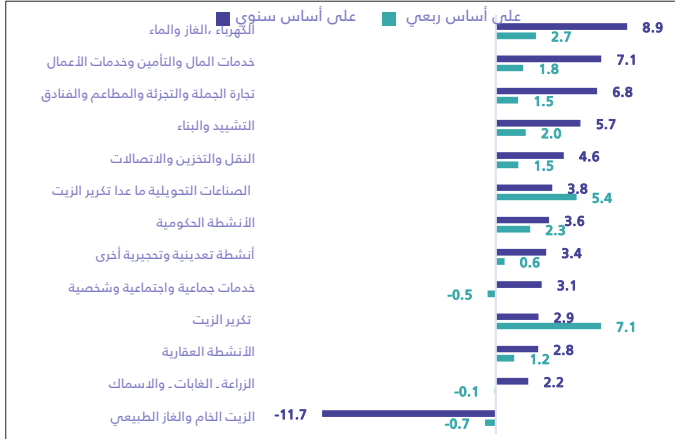
### الناتج المحلي الإجمالي ينخفض بنسبة 0.3% بينما الأنشطة غير النفطية تنمو بمعدل 4.9% خلال الربع الثاني من عام 2024م

وفقاً لتقديرات الهيئة العامة للإحصاء، شهد الناتج المحلي الإجمالي الحقيقي انخفاضاً بنسبة 0.3% في الربع الثاني من عام 2024م مقارنة بالربع المماثل من عام 2023م، وبالمقارنة مع الربع الأول من عام 2024م فقد حقق الناتج المحلي الإجمالي الحقيقي المعدل موسميًا نموًا بلغ 1.4%. حيث حققت الأنشطة غير النفطية ارتفاعاً قدره 4.9% على أساس سنوي، و2.1% على أساس ربعي، كما حققت الأنشطة الحكومية نموًا قدره 3.6% على أساس سنوي، و2.3% على أساس ربعي، في حين شهدت الأنشطة النفطية انخفاضاً بنسبة 8.9% على أساس سنوي، بينما حققت ارتفاعاً بنسبة 0.9% على أساس ربعي. (شكل 1 و2)

#### الناتج المحلي الإجمالي الحقيقي حسب الأنشطة الاقتصادية

شهدت معظم الأنشطة الاقتصادية معدلات نمو إيجابية على أساس سنوي، حيث حققت أنشطة الكهرباء والغاز والماء أعلى معدلات النمو خلال الربع الثاني من عام 2024م، والتي بلغت 8.9% على أساس سنوي و2.7% على أساس ربعي. تليها أنشطة خدمات المال والتأمين وخدمات الأعمال بنمو سنوي بلغ 7.1%، و1.8% على أساس ربعي، كما حققت أنشطة تجارة الجملة والتجزئة والمطاعم والفنادق نموًا بنسبة 6.8% على أساس سنوي، و1.5% على أساس ربعي. (شكل 4)

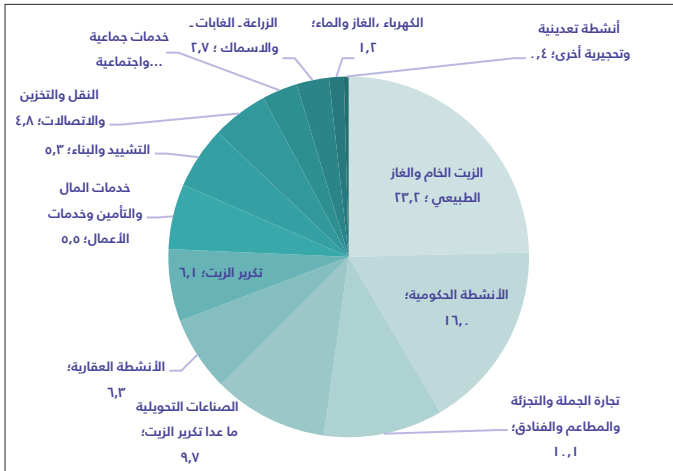
#### شكل 4. معدلات نمو الناتج المحلي الإجمالي الحقيقي حسب الأنشطة الاقتصادية (%)



#### المساهمة النسبية للأنشطة الاقتصادية بالأسعار الجارية

بلغ الناتج المحلي الإجمالي بالأسعار الجارية 1,023 مليار ريال في الربع الثاني من عام 2024م، حيث حققت أنشطة الزيت الخام والغاز الطبيعي أعلى نسبة مساهمة في الناتج المحلي الإجمالي بمقدار 23.2%، تليها الأنشطة الحكومية بنسبة 16.0%، ثم أنشطة تجارة الجملة والتجزئة والمطاعم والفنادق بنسبة مساهمة بلغت 10.1%. (شكل 5)

#### شكل 5. المساهمة النسبية للأنشطة الاقتصادية في الناتج المحلي الإجمالي (%)



#### تعريفات

##### الناتج المحلي الإجمالي (طريقة الإنتاج):

هو عبارة عن إجمالي الإنتاج مطروحاً منه جملة الاستهلاك الوسيط لجميع الأنشطة الاقتصادية مضافاً إليه صافي الضرائب على المنتجات.

##### الناتج المحلي الإجمالي (طريقة الإنفاق):

هو عبارة عن الإنفاق النهائي بأسعار المشترين، ويشمل الإنفاق الاستهلاكي النهائي الحكومي، والإنفاق الاستهلاكي النهائي الخاص، والتكوين الرأسمالي الإجمالي، وصافي الصادرات (الصادرات مطروحاً منها الواردات).

##### طريقة احتساب معدل النمو الحقيقي:

تم احتساب معدلات النمو الحقيقية للناتج المحلي الإجمالي وفق منهجية السلاسل المتحركة، والتي تعدّ نهجاً ديناميكياً يستخدم في القياس الاقتصادي، وتحديداً في تقديرات معدلات النمو الحقيقية للناتج المحلي الإجمالي باستخدام أوزان وأسعار السنة السابقة لسنة القياس.

##### التعديلات الموسمية للناتج المحلي الإجمالي:

هي عملية يتم خلالها إزالة الآثار الموسمية، وأثر أيام العطل والتقويم من البيانات الأصلية وذلك لجعل البيانات قابلة للمقارنة عبر الأرباع.

##### الأنشطة النفطية:

تشمل أنشطة الزيت الخام والغاز الطبيعي وأنشطة التكرير.

##### الأنشطة الحكومية:

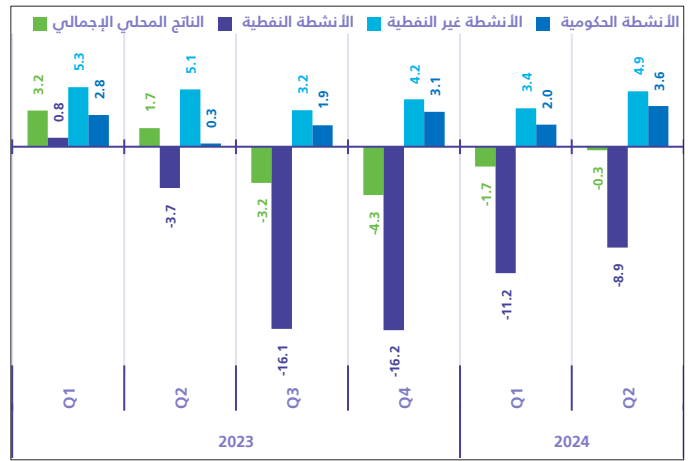
تشمل أنشطة جميع الجهات الحكومية الواردة في الحساب الختامي للحكومة والجهات التي تقدم خدمات غير سوقية وتسيطر عليها الحكومة.

##### الأنشطة غير النفطية:

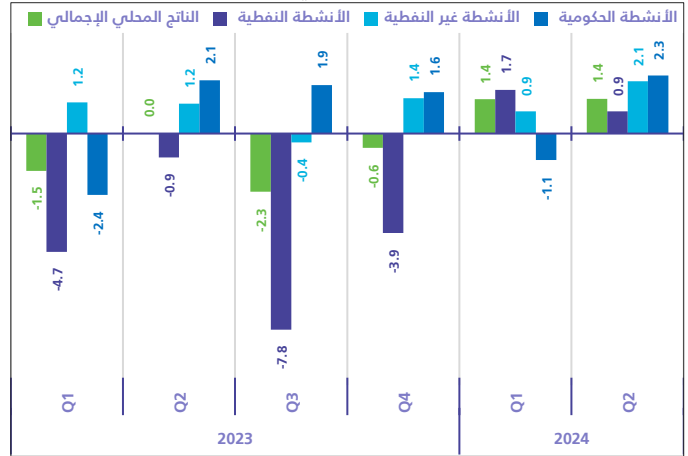
تشمل كافة الأنشطة الاقتصادية الأخرى باستثناء الأنشطة النفطية وأنشطة الخدمات الحكومية.

##### المنهجية الجدول:

#### شكل 1. معدل نمو الناتج المحلي الإجمالي الحقيقي الربعي (على أساس سنوي، %)



#### شكل 2. معدل نمو الناتج المحلي الإجمالي الحقيقي الربعي المعدل موسميًا (على أساس ربعي، %)



#### الناتج المحلي الإجمالي الحقيقي حسب مكونات الإنفاق

حقق الإنفاق الاستهلاكي النهائي الحكومي نموًا في الربع الثاني من عام 2024م بنسبة 10.9% على أساس سنوي، و 4.3% على أساس ربعي، كما حقق إجمالي تكوين رأس المال الثابت ارتفاعاً قدره 3.2% على أساس سنوي، في حين انخفض بنسبة 4.5% على أساس ربعي، بالإضافة إلى ارتفاع الإنفاق الاستهلاكي النهائي الخاص بمعدل 2.8% على أساس سنوي، و1.0% على أساس ربعي، أما على مستوى التجارة الخارجية فقد شهدت الواردات انخفاضاً قدره 0.9% على أساس سنوي، و1.7% على أساس ربعي، كما شهدت الصادرات انخفاضاً بنسبة 5.8% على أساس سنوي، و0.6% على أساس ربعي. (شكل 3)

#### شكل 3. معدل نمو الناتج المحلي الإجمالي الحقيقي حسب مكونات الإنفاق (%)

