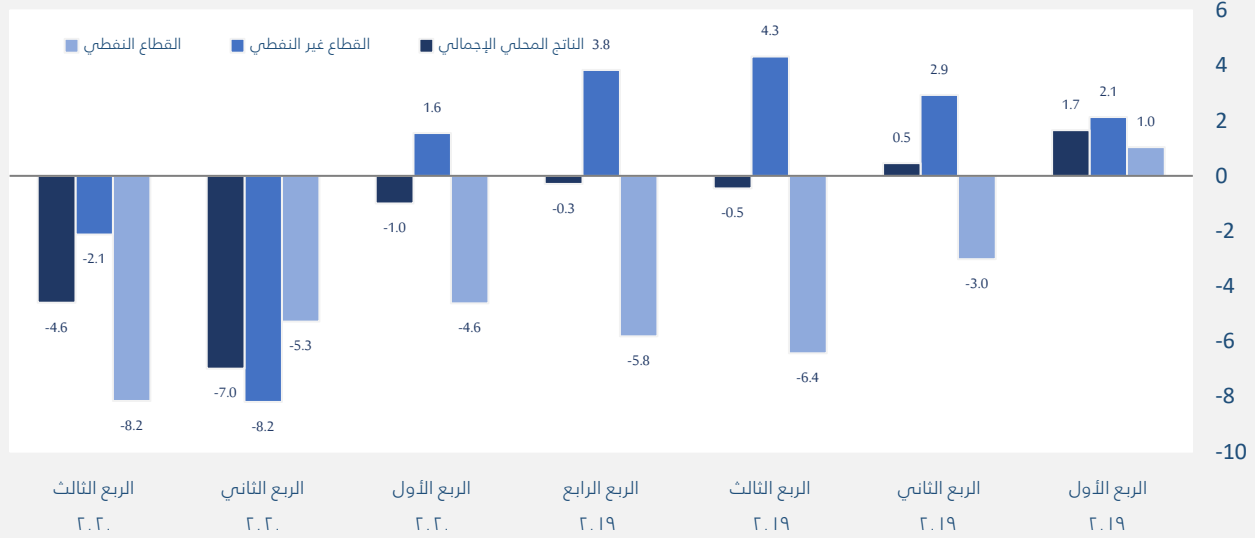


## الاقتصاد السعودي ينمو بنسبة (1.8%) في الربع الثالث من عام 2020م مقارنةً بالربع السابق مدفوعًا بالنمو في القطاع الخاص

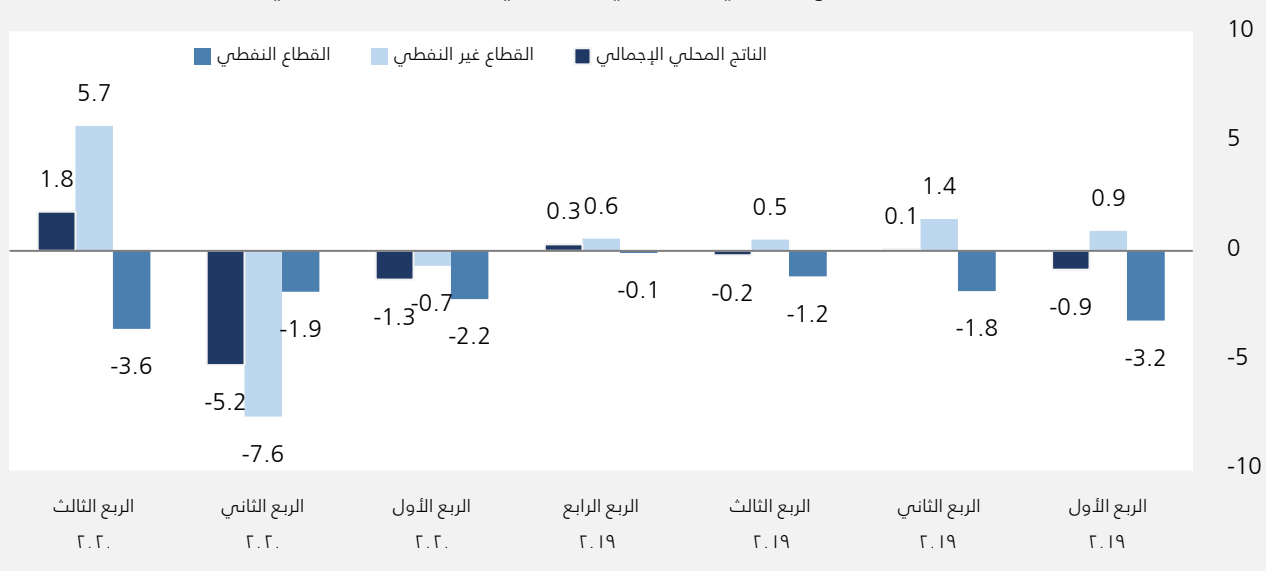
وفقًا للتقديرات الأولية، شهد الناتج المحلي الإجمالي بالأسعار الثابتة للمملكة العربية السعودية انخفاضًا بلغت نسبته (4.6%) في الربع الثالث من عام 2020م مقارنةً بالربع المماثل من العام السابق، ويرجع ذلك بنسبة كبيرة إلى انخفاض النمو في القطاع النفطي بمقدار (8.2%) وانخفاض القطاع غير النفطي بمقدار (2.1%)، وقد بلغ الانخفاض في معدل نمو القطاع الخاص (3.1%) بينما حقق القطاع الحكومي نموًا إيجابيًا قدره (0.5%) مقارنةً بالربع السابق من نفس العام.

### معدلات نمو الناتج المحلي الإجمالي الحقيقي (على أساس سنوي %)



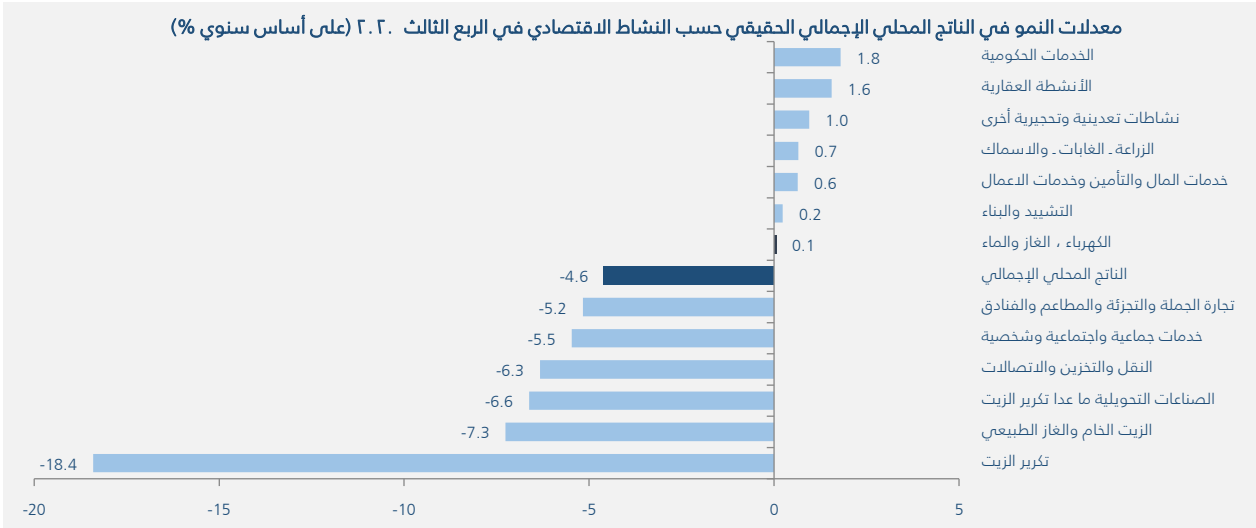
وسجل الناتج المحلي الإجمالي المعدل موسميًا نموًا إيجابيًا قدره (1.8%) في الربع الثالث من عام 2020م، ويرجع ذلك بنسبة كبيرة إلى ارتفاع النمو في القطاع غير النفطي بمقدار (5.7%) بينما انخفض القطاع النفطي بمقدار (3.6%) وقد حقق القطاع الخاص نموًا إيجابيًا بمقدار (7.6%) وكذلك حقق القطاع الحكومي نموًا إيجابيًا بمقدار (1.5%).

### معدلات نمو الناتج المحلي الإجمالي الحقيقي (على أساس ربعي %)



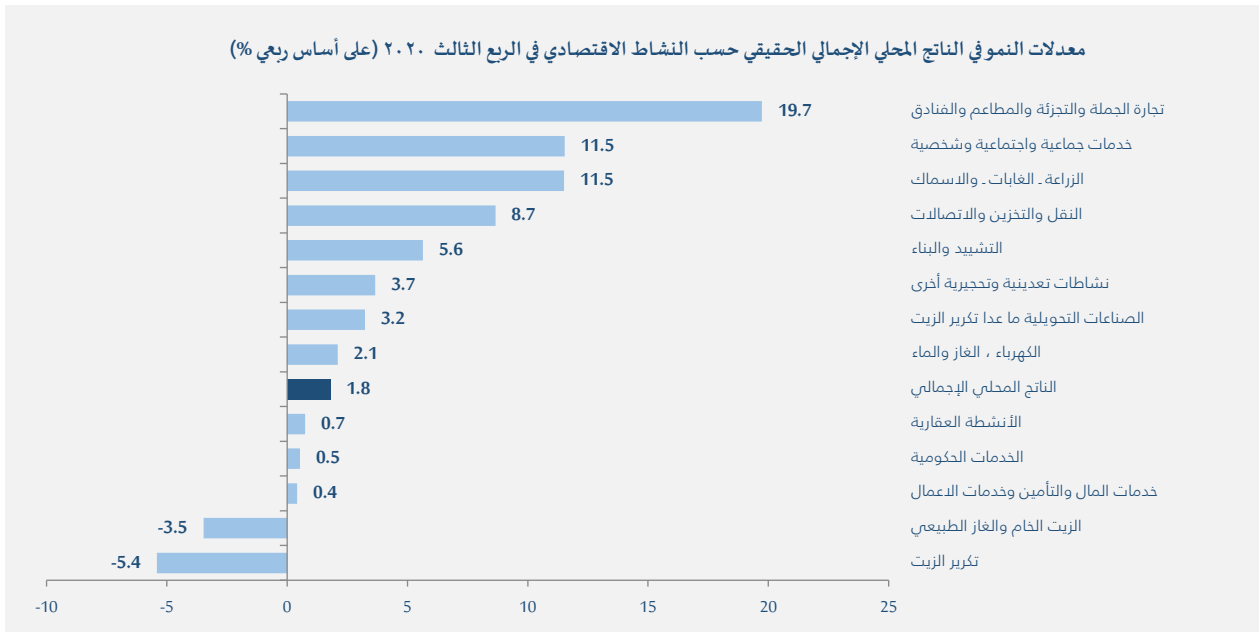
• معدل النمو للأنشطة الاقتصادية على أساس سنوي:

مقارنةً بالربع الثالث من عام 2019م حققت أنشطة الخدمات الحكومية أعلى معدلات النمو حيث بلغ (1.8%)، ويليهما الأنشطة العقارية بمعدل نمو قدره (1.6%) ثم الأنشطة التعدينية والتجيرية الأخرى بمعدل نمو قدره (1.0%).  
بينما سجّل نشاط تكرير الزيت الانخفاض الأكبر على أساس سنوي بمقدار (18.4%) ويليه نشاط الزيت الخام والغاز الطبيعي بنسبة (7.3%) ثم أنشطة الصناعات التحويلية ما عدا تكرير الزيت بنسبة (6.6%).



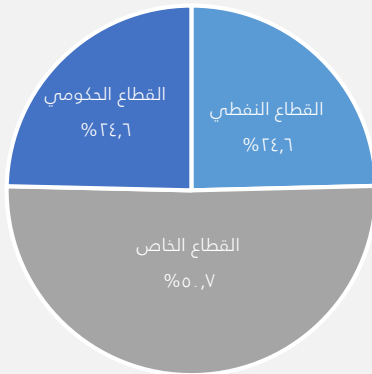
• معدل نمو الأنشطة الاقتصادية على أساس ربعي:

مقارنةً بالربع الثاني من عام 2020م حققت أنشطة تجارة الجملة والتجزئة والمطاعم والفنادق أعلى معدلات النمو بمقدار (19.7%)، ويليهما على التوالي أنشطة الخدمات الجماعية والاجتماعية والشخصية، وأنشطة الزراعة والغابات والأسماك بمقدار (11.5%) ثم أنشطة النقل والتخزين والاتصالات بمقدار (8.7%).  
بينما سجّل نشاط تكرير الزيت الانخفاض الأكبر في النمو بمقدار (5.4%) ويليه نشاط الزيت الخام والغاز الطبيعي بمقدار (3.5%).



## حجم الاقتصاد والمساهمة للقطاعات والأنشطة الاقتصادية بالأسعار الجارية:

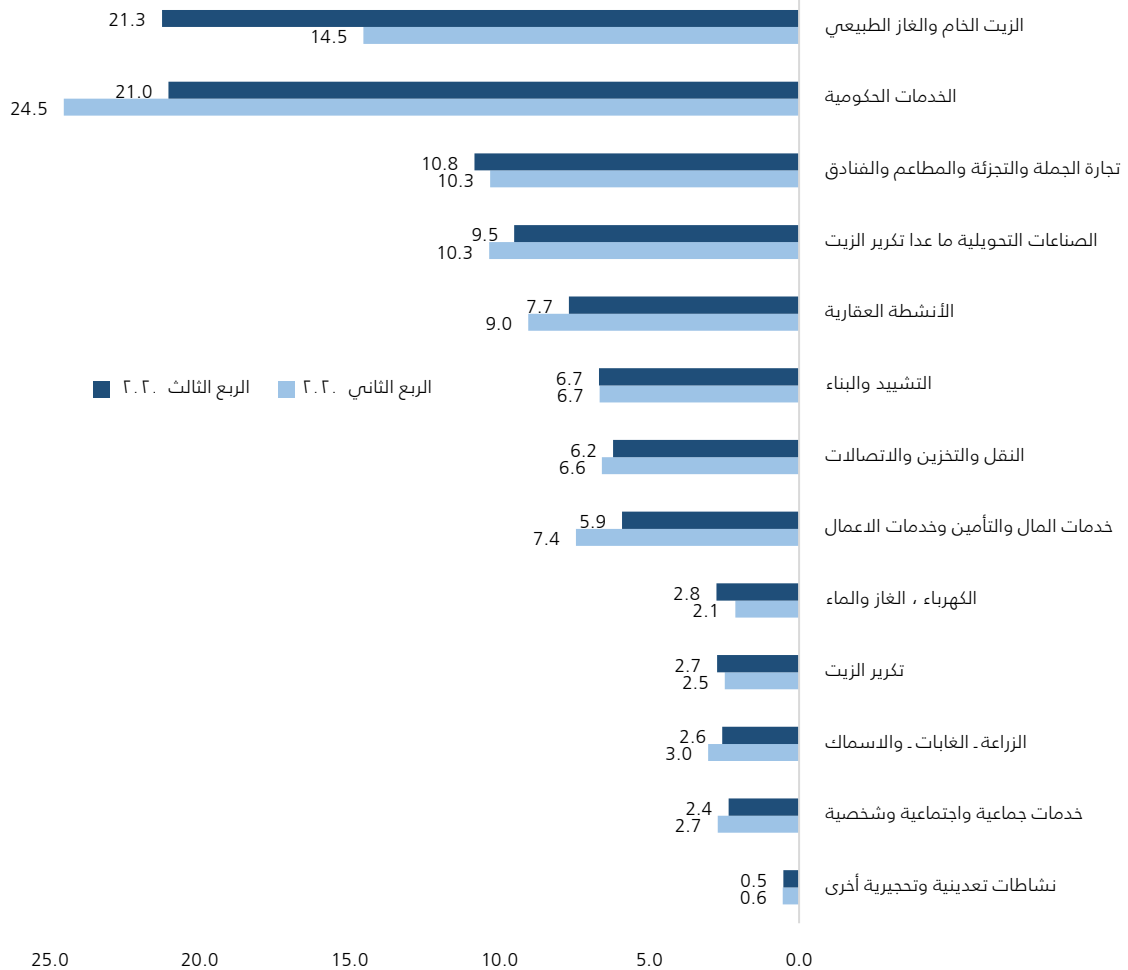
مساهمة القطاعات في الناتج المحلي الإجمالي في الربع الثالث ٢٠٢٠م



بلغ الناتج المحلي الإجمالي بالأسعار الجارية للمملكة العربية السعودية (668.1 مليار ريال) ستمائة وثمانية وستين مليارًا ومائة مليون ريال في الربع الثالث من عام 2020م، وقد ساهم القطاع الخاص بنسبة (50.7%) من الناتج المحلي الإجمالي بالأسعار الجارية، بينما ساهم القطاع الحكومي بنسبة (24.6%) وساهم القطاع النفطي بنسبة (24.6%).

أما على مستوى الأنشطة الاقتصادية ومساهمتها في الناتج المحلي الإجمالي فقد ساهم نشاط الزيت الخام والغاز الطبيعي بنسبة (21.3%) من الناتج المحلي الإجمالي يليه نشاط الخدمات الحكومية بنسبة (21.0%) ثم نشاط تجارة الجملة والتجزئة والمطاعم والفنادق بنسبة مساهمة قدرها (10.8%)، ثم أنشطة الصناعات التحويلية ما عدا تكرير الزيت بنسبة (9.5%).

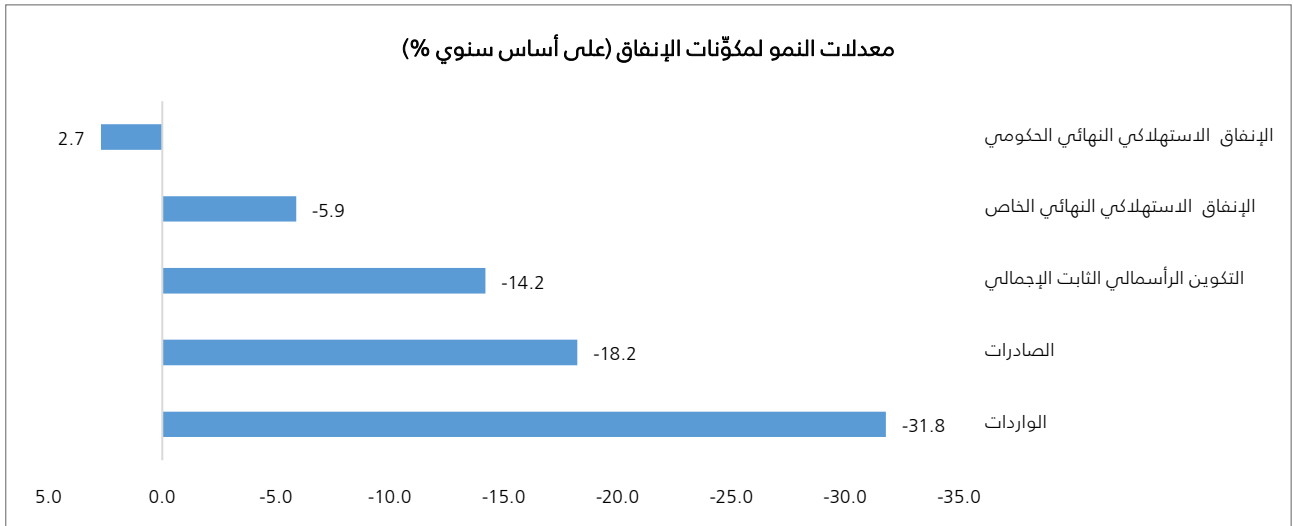
### المساهمة النسبية للأنشطة الاقتصادية في الناتج المحلي الإجمالي للربعين الثاني والثالث عام ٢٠٢٠ (%)



## الإنفاق على الناتج المحلي الإجمالي بالأسعار الثابتة:

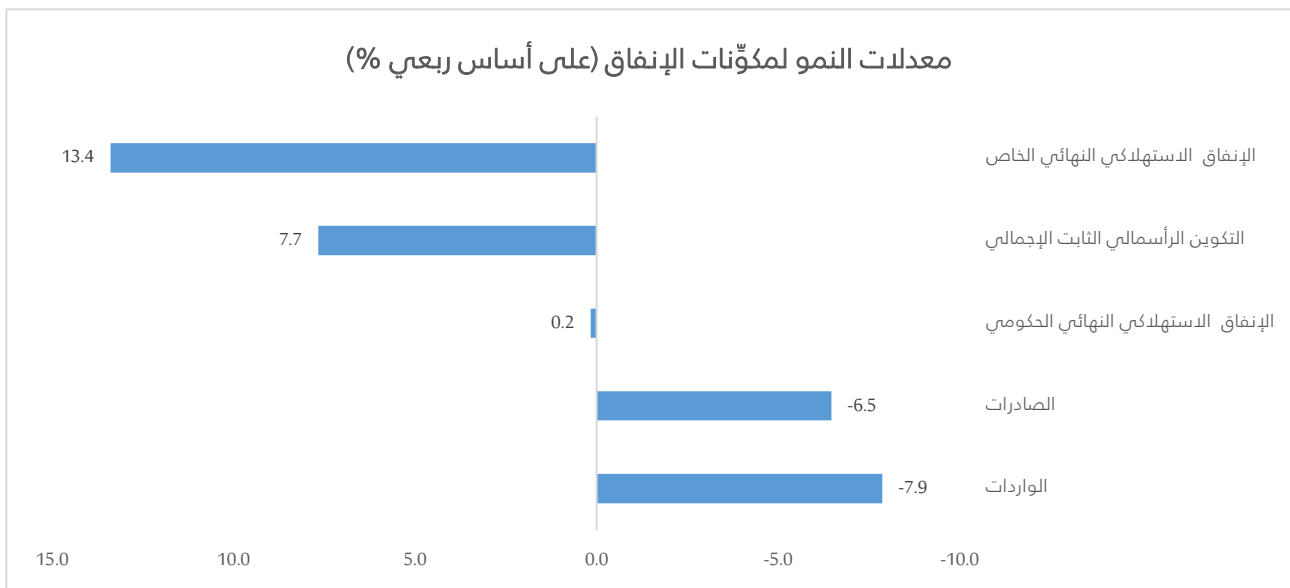
### • النمو في بنود الإنفاق على أساس سنوي:

حقَّق الإنفاق الاستهلاكي النهائي الحكومي معدل النمو الإيجابي الوحيد عند نسبة (2.7٪) في الربع الثالث من عام 2020م على أساس سنوي، وسجَّلت واردات السلع والخدمات أكبر انخفاض بنسبة (31.8٪)، تليها صادرات السلع والخدمات بنسبة (18.2٪)، يليها إجمالي تكوين رأس المال الثابت بنسبة (14.2٪)، ثم الإنفاق الاستهلاكي النهائي الخاص بنسبة 5.9٪.



### • النمو في بنود الإنفاق على أساس ربعي:

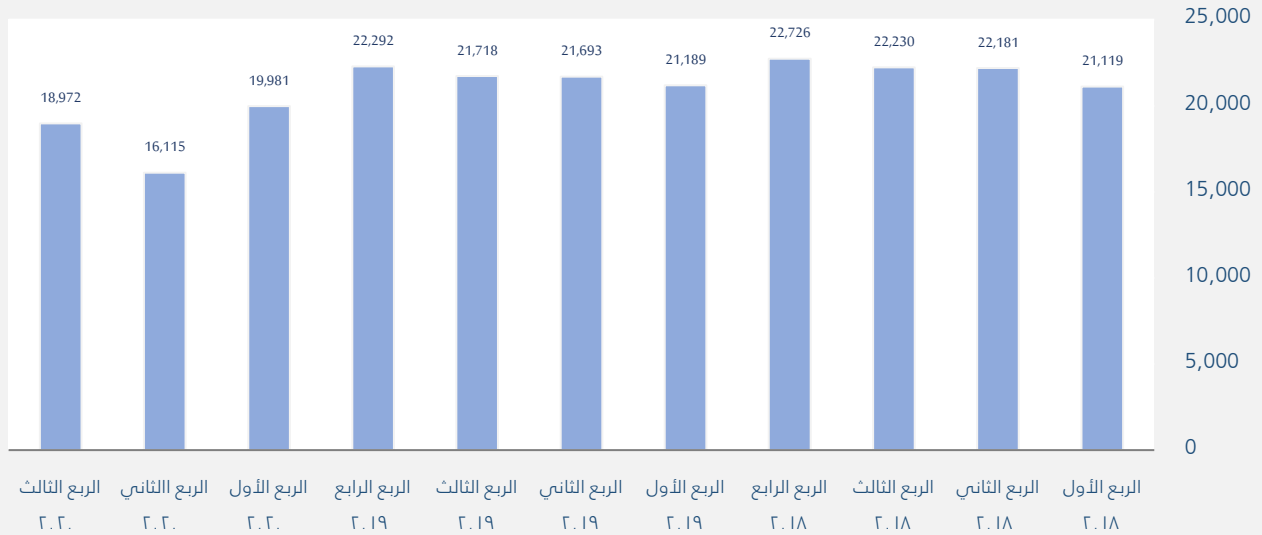
عند مقارنة النمو الاقتصادي في الربع الثالث من عام 2020م بالربع الثاني من نفس العام نجد أن الإنفاق الاستهلاكي النهائي الخاص قد حقَّق انتعاشًا ملحوظًا مسجلًا أعلى معدل نمو بلغت نسبته (13.4٪)، يليه إجمالي تكوين رأس المال الثابت بمعدل نمو بلغ (7.7٪)، في حين أن الإنفاق الاستهلاكي النهائي الحكومي حقَّق نموًا بسيطًا بمقدار (0.2٪)، بينما ظلت التجارة الدولية في المنطقة السلبية؛ حيث سجَّلت واردات السلع والخدمات أكبر انخفاض بنسبة (7.9٪)، تليها صادرات السلع والخدمات بنسبة (6.5٪).



## متوسط نصيب الفرد من الناتج المحلي الإجمالي:

بلغ متوسط نصيب الفرد من الناتج المحلي الإجمالي (18.972 ريال) ثمانية عشر ألفاً وتسعمائة واثنتين وسبعين ريالاً في الربع الثالث من عام 2020م، بانخفاض قدره (12.6%) عن الربع المماثل من العام السابق (الربع الثالث من عام 2019م) في حين حقق نموًا قدره (17.7%) مقارنةً بالربع السابق من نفس العام (الربع الثاني من عام 2020م).

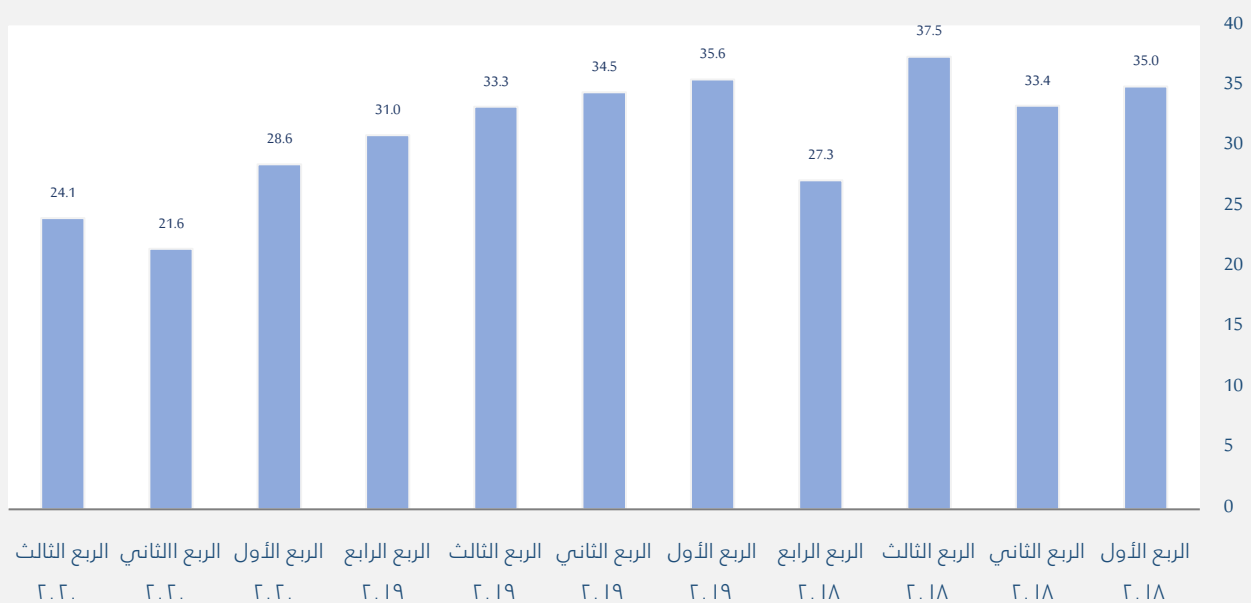
### نصيب الفرد من الناتج المحلي الإجمالي (ريال سعودي)



## الادخار الإجمالي:

بلغ الادخار الإجمالي (161.2 مليار ريال) مائةً وواحدًا وستين مليارًا ومائتي مليون ريال في الربع الثالث من عام 2020م، بنسبة انخفاض قدرها (35.1%) عن الربع المماثل من العام السابق (الربع الثالث 2019م)، وقد بلغت نسبة الادخار الإجمالي إلى الناتج المحلي الإجمالي (24.1%) مقارنةً بنسبة (33.3%) في الربع المماثل من العام السابق.

### نسبة الادخار إلى الناتج المحلي الإجمالي (%)





## الناتج المحلي الإجمالي:

### الناتج المحلي الإجمالي (طريقة الإنتاج):

هو عبارة عن إجمالي الإنتاج مطروحًا منه جملة الاستهلاك الوسيط لجميع الأنشطة الاقتصادية مضافًا إليه صافي الضرائب على المنتجات.

### الناتج المحلي الإجمالي (طريقة الإنفاق):

هو عبارة عن الإنفاق النهائي بأسعار المشتريين، ويشمل الإنفاق الاستهلاكي النهائي الحكومي، والإنفاق الاستهلاكي النهائي الخاص، والتكوين الرأسمالي الإجمالي، وصافي الصادرات (الصادرات مطروحًا منها الواردات).

## التعديلات الموسمية:

التعريف:

هي عملية يتم خلالها إزالة الآثار الموسمية وأثر أيام العمل والتقويم من البيانات الأصلية، وبالتالي فإن البيانات المعدلة موسميًا لا تحتوي على أي أثر ناتج عن تأثير الموسم، وتأثير التقويم وأيام العمل، وهناك اختلاف بينهما يمكن توضيحه فيما يلي:

#### 1. الآثار الموسمية:

تشتمل على الطقس والظروف المناخية وبعض العادات الاجتماعية.

#### 2. أثر التقويم وأيام العمل:

تشتمل على أثر تحركات العطلات مثل عطلتي عيدي الفطر والأضحى، والتغيرات في عطلة نهاية الأسبوع، وتركز البيانات المعدلة موسميًا بصفة أساسية على مقارنة الربع الحالي مع الربع السابق له.

المنهجية المستخدمة:

يعد برنامج التعديلات الموسمية واحدًا من البرامج التي تُمارس وتطبق من قبل مكاتب ولجان الإحصاء حول العالم خصوصًا عند دراسة وتحليل مجموعة من السلاسل الزمنية، ويتم استخدام طريقة (TRAMO-SEATS) في إجراء التعديلات الموسمية، وذلك بالاعتماد على نموذج ARIMA المستخدم في العديد من المنظمات الدولية.

البرنامج المستخدم:

يُستخدم برنامج (JDemetra+) في تنفيذ تطبيقات التعديلات الموسمية، وذلك وفقًا للمعايير الدولية الإحصائية المستخدمة في تعديل بيانات الناتج المحلي الإجمالي للأنشطة الاقتصادية.

جودة البيانات:

تقاس جودة البيانات المعدلة موسميًا بتطبيق بعض الاختبارات الإحصائية القياسية مثل اختبارات (T-test & F-test)، وبحسب طبيعة البيانات المعدلة موسميًا فقد يتطلب الأمر إجراء بعض التنقيحات والتحديثات بشكل مستمر ودوري متزامنًا مع التنقيحات والتحديثات للبيانات الأصلية.

استخدام البيانات المعدلة موسميًا:

يمكن استخدام هذه البيانات من قبل الأكاديميين، والباحثين، وصانعي القرار، والسياسيين الذين يرغبون في الحصول على رؤية مستقبلية طويلة الأجل لبيانات الناتج المحلي الإجمالي للأنشطة الاقتصادية مُستبعدًا منها الأثر الموسمي، وأثر التقويم، وأيام العمل، إضافة إلى ذلك، تقوم المنظمات الدولية باستخدام البيانات المعدلة موسميًا في إجراء المقارنات الاقتصادية بين دول العالم.

## الناتج المحلي الإجمالي ومعدلات النمو حسب الأنشطة الاقتصادية للربع الثالث لعام 2020

الناتج المحلي الإجمالي بالأسعار الثابتة التعدلات الموسمية		الناتج المحلي الإجمالي بالأسعار الثابتة		الناتج المحلي الإجمالي بالأسعار الجارية		الأنشطة الاقتصادية
معدلات النمو (%)	(ملايين الريالات)	معدلات النمو (%)	(ملايين الريالات)	معدلات النمو (%)	(ملايين الريالات)	
11.5	15,423	0.7	15,595	2.6	17,144	الزراعة - الغابات - والأسماك
-3.4	233,322	-7.2	231,074	-30.1	145,622	التعدين والتعجير
-3.5	230,637	-7.3	228,298	-30.6	142,081	أ) الزيت الخام والغاز الطبيعي
3.7	2,685	1.0	2,776	1.2	3,541	ب) نشاطات تعدينية وتحجيره أخرى
0.8	70,083	-10.1	70,125	-10.4	81,768	الصناعات التحويلية
-5.4	18,503	-18.4	18,742	-24.7	18,260	أ) تكرير الزيت
3.2	51,580	-6.6	51,383	-5.3	63,508	ب) صناعات أخرى
2.1	8,260	0.1	14,389	-1.6	18,449	الكهرباء ، الغاز والماء
5.6	29,786	0.2	30,163	5.6	44,645	التشييد والبناء
19.7	60,263	-5.2	60,172	-5.7	72,390	تجارة الجملة والتجزئة والمطاعم والفنادق
8.7	37,641	-6.3	37,101	-6.9	41,454	النقل والتخزين والاتصالات
0.6	68,712	1.1	66,688	0.3	90,794	خدمات المال والتأمين والعقارات وخدمات الأعمال
0.7	35,834	1.6	35,063	1.5	51,306	أ) الأنشطة العقارية
0.4	32,878	0.6	31,624	-1.2	39,489	ب) أخرى
11.5	13,769	-5.5	13,024	-4.3	15,738	خدمات جماعية واجتماعية وشخصية
0.3	5,870	5.3	5,631	6.3	6,336	الخدمات المصرفية المحتسبة
2.0	531,388	-5.6	532,699	-13.0	521,668	المجموع الفرعي
0.5	93,773	1.8	84,460	0.1	140,598	الخدمات الحكومية
1.8	625,160	-4.7	617,159	-10.5	662,267	المجموع ما عدا رسوم الاستيراد
3.3	4,119	4.0	4,266	9.6	5,831	رسوم الاستيراد
1.8	629,279	-4.6	621,425	-10.4	668,098	<b>الناتج المحلي الإجمالي</b>

## الإنفاق على الناتج المحلي الإجمالي بالأسعار الجارية (ملايين الريالات)

الواردات	الصادرات	إجمالي تكوين رأس المال	الإنفاق الاستهلاكي النهائي الخاص	الإنفاق الاستهلاكي النهائي الحكومي	الناتج المحلي الإجمالي	الفترة الزمنية
192,911	262,205	209,208	276,927	143,761	699,191	الربع الأول 2018م
195,438	299,490	171,774	279,739	183,286	738,851	الربع الثاني 2018م
186,197	312,028	183,214	279,296	156,721	745,062	الربع الثالث 2018م
211,413	307,214	145,943	282,278	242,333	766,354	الربع الرابع 2018م
<b>785,960</b>	<b>1,180,937</b>	<b>710,139</b>	<b>1,118,241</b>	<b>726,101</b>	<b>2,949,457</b>	<b>جملة عام 2018م</b>
195,115	270,641	206,588	284,817	151,611	718,543	الربع الأول 2019م
209,659	274,617	212,651	289,382	173,041	740,032	الربع الثاني 2019م
203,201	262,079	221,431	291,597	173,464	745,369	الربع الثالث 2019م
213,053	264,638	215,019	292,023	211,055	769,681	الربع الرابع 2019م
<b>821,028</b>	<b>1,071,975</b>	<b>855,689</b>	<b>1,157,819</b>	<b>709,171</b>	<b>2,973,626</b>	<b>جملة عام 2019م</b>
166,950	215,837	190,377	288,972	167,334	695,570	الربع الأول 2020م
158,991	121,357	189,100	243,536	169,209	564,211	الربع الثاني 2020م
140,972	167,009	166,572	295,709	179,780	668,098	الربع الثالث 2020م

روابط: الجدول المنهجية