

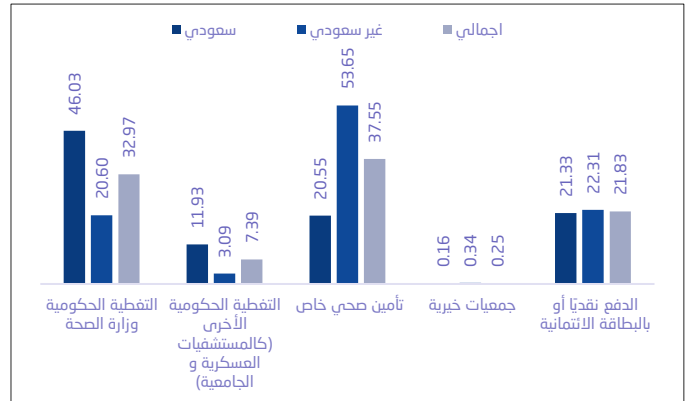
## 37.5% من سكان المملكة البالغين (15 سنة فأكثر) لديهم تأمين صحي خاص

يقدم المسح الصحي الوطني ومسح صحة ورفاهية الطفل تحليلاً وصفيًا لاتجاهات خدمات الرعاية الصحية في المملكة العربية السعودية، حيث أظهرت نتائج هذين المسحين أن 37.5% من سكان المملكة البالغين (ممن أعمارهم 15 سنة فأكثر) لديهم تأمين صحي خاص، في حين بلغت النسبة بين الأطفال 19.5%، كما أظهرت النتائج أن نسبة الأشخاص البالغين الذين يقومون بفحوصات طبية دورية مرة واحدة على الأقل في السنة بلغت 46.8%، ومن جانب آخر كشفت النتائج أن نسبة البالغين الذين لديهم احتياجات صحية لم يتم تلبيتها لأسباب متعلقة بالنظام الصحي بلغت 4.97%.

### 37.5% من البالغين (15 سنة فأكثر) لديهم تأمين صحي خاص لتغطية نفقات الرعاية الصحية الأساسية

أظهرت النتائج أن 37.5% من سكان المملكة البالغين (ممن أعمارهم 15 سنة فأكثر) لديهم تأمين صحي خاص لتغطية نفقات الرعاية الصحية الأساسية، بينما بلغت نسبة الأشخاص الذين يدفعون نقدًا أو عن طريق البطاقة الائتمانية للحصول على الرعاية الصحية 21.8%، وذلك كما يوضح شكل (1).

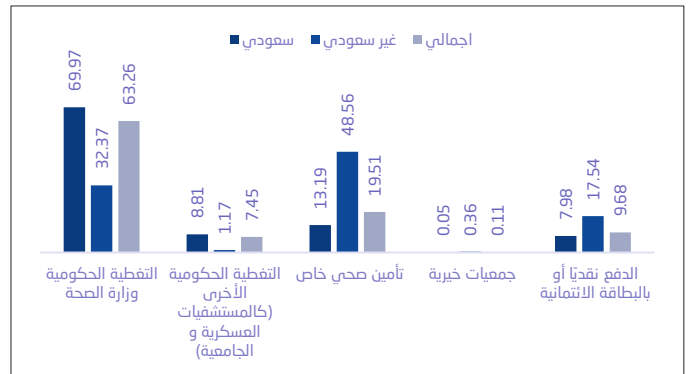
شكل 1: التوزيع النسبي لتغطية نفقات الرعاية الصحية بين البالغين (15 سنة فأكثر) حسب نوع التغطية والجنسية



### 19.5% من الأطفال لديهم تأمين صحي خاص لتغطية نفقات الرعاية الصحية الأساسية

أظهرت النتائج أن 19.5% من الأطفال الذين أعمارهم من (4-14 عامًا) أقل من 15 سنة) لديهم تأمين صحي خاص لتغطية نفقات الرعاية الصحية الأساسية، بينما تقدر نسبة الأطفال الذين يدفع أولياء أمورهم نقدًا أو عن طريق البطاقة الائتمانية للحصول على الرعاية الصحية لهم نحو 9.7%، كما يوضح شكل (2).

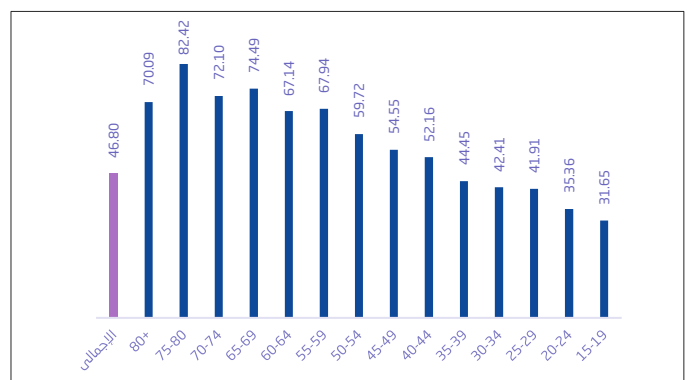
شكل 2: التوزيع النسبي لتغطية نفقات الرعاية الصحية بين الأطفال (أقل من 15 سنة) حسب نوع التغطية والجنسية



### 46.8% من البالغين (15 سنة فأكثر) يقومون بفحوصات طبية مرة واحدة على الأقل سنويًا

أظهرت النتائج أن 46.8% من سكان المملكة البالغين (15 سنة فأكثر) يقومون بإجراء فحوصات طبية مرة واحدة على الأقل سنويًا، وتزداد النسبة بشكل ملحوظ في الفئات العمرية بعد سن خمسين عامًا، وذلك كما يوضح شكل (3).

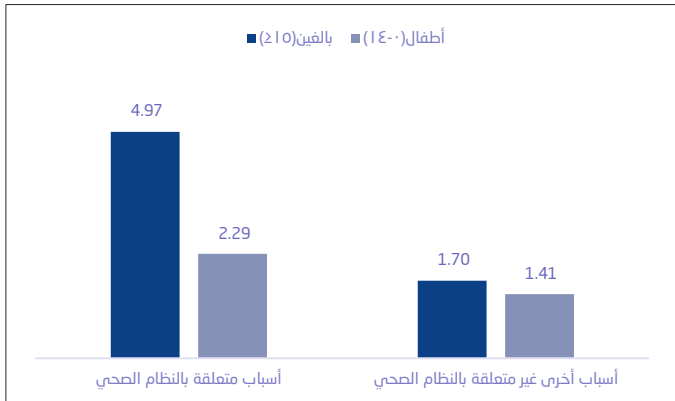
شكل 3: التوزيع النسبي لسكان المملكة البالغين (15 سنة فأكثر) الذين أجروا فحوصات طبية مرة واحدة على الأقل سنويًا، حسب الفئات العمرية



### نحو 5% من البالغين (15 سنة فأكثر) لديهم احتياجات صحية غير ملية لأسباب متعلقة بالنظام الصحي

أظهرت النتائج أن (4.97%) من البالغين (15 سنة فأكثر) لديهم احتياجات صحية غير ملية لأسباب متعلقة بالنظام الصحي، وتشمل: العوائق المالية، والمسافة البعيدة، وقائمة الانتظار، بينما بلغت النسبة بين الأطفال 2.3%، كما يوضح شكل (4).

شكل 4: نسبة السكان الذين لديهم احتياجات غير ملية للرعاية الصحية حسب الأسباب

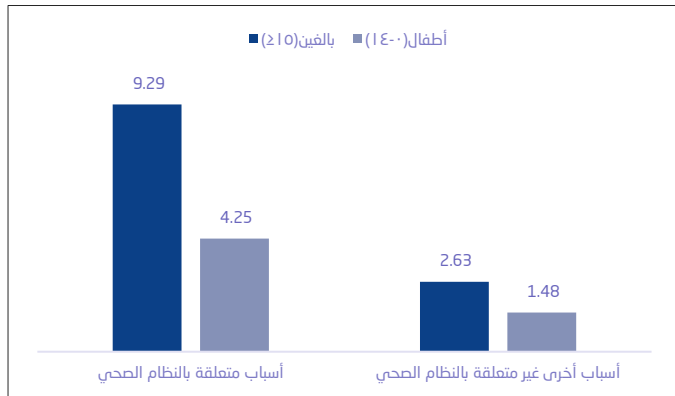


المصدر: الجدول

### 9.3% من البالغين (15 سنة فأكثر) لديهم احتياجات غير ملية لفحص أو علاج الأسنان لأسباب متعلقة بالنظام الصحي

أظهرت النتائج أن (9.3%) من البالغين (15 سنة فأكثر) لديهم احتياجات غير ملية لفحص أو علاج الأسنان لأسباب متعلقة بالنظام الصحي، بينما بلغت النسبة بين الأطفال 4.2%، كما يوضح شكل (5).

شكل 5: التوزيع النسبي للسكان الذين لديهم احتياجات غير ملية لفحص أو علاج الأسنان حسب الأسباب



### البيانات الوصفية المرجعية

تستعرض هذه النشرة مؤشرات الحالة الصحية لسكان المملكة البالغين (15 سنة فأكثر) والأطفال في المملكة (أقل من 15 سنة) بناءً على نتائج المسح الصحي الوطني، ومسح صحة ورفاهية الطفل لعام 2023م، وتقديرات السكان من البيئة العامة للإحصاء لعام 2023م.

ولمزيد من التفاصيل عن المنهجية انقر على: [البيانات الوصفية المرجعية](#)