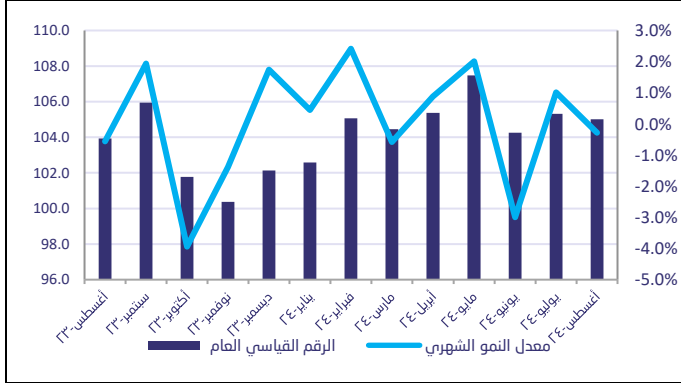


ارتفاع الرقم القياسي للإنتاج الصناعي بنسبة 1.0% خلال شهر أغسطس 2024م

تشير النتائج الأولية إلى ارتفاع مؤشر الرقم القياسي لكميات الإنتاج الصناعي بنسبة 1.0% خلال شهر أغسطس 2024م مقارنة بالشهر المماثل من العام السابق (أغسطس 2023م)، مدعوماً بارتفاع نشاط التعدين واستغلال المحاجر، ونشاط الصناعة التحويلية، ونشاط إمدادات الكهرباء والغاز والبخار وتكييف الهواء. ومن جانب آخر فقد سجل المؤشر انخفاضاً شهرياً بنسبة 0.3% مقارنة بشهر يوليو السابق.

شكل 1. الرقم القياسي العام للإنتاج الصناعي ومعدلات النمو الشهرية



الرقم القياسي الفرعي للتعدين واستغلال المحاجر

ارتفع الرقم القياسي الفرعي لنشاط التعدين واستغلال المحاجر في شهر أغسطس 2024م بنسبة 0.8% على أساس سنوي؛ وذلك نتيجة لزيادة مستوى الإنتاج النفطي في المملكة خلال شهر أغسطس ليصل إلى 8.99 مليون برميل يومياً مقارنة بـ 8.92 مليون برميل يومياً في شهر أغسطس من العام السابق. كما سجل مؤشر الرقم القياسي الفرعي لنشاط التعدين واستغلال المحاجر ارتفاعاً شهرياً بنسبة 0.6%.

الرقم القياسي الفرعي للصناعة التحويلية

ارتفع الرقم القياسي الفرعي لنشاط الصناعة التحويلية بنسبة 1.1% على أساس سنوي، مدعوماً بارتفاع نشاط صنع المواد الكيميائية والمنتجات الكيميائية، ونشاط صنع المنتجات الغذائية، حيث ارتفع كلٌ منهما بنسبة 2.9% و 12.9% على التوالي. فيما سجل نشاط صنع فحم الكوك والمنتجات النفطية المكررة انخفاضاً سنوياً بنسبة 11.3%.

أما على صعيد الأداء الشهري للمؤشر الفرعي لنشاط الصناعة التحويلية فتشير النتائج الأولية إلى انخفاض أداء المؤشر بنسبة 1.8% متأثراً بانخفاض نشاط صنع فحم الكوك والمنتجات النفطية المكررة الذي انخفض بنسبة 6.4%، ونشاط صنع الورق ومنتجات الورق الذي انخفض بنسبة 0.1%.

جدول 1. الأنشطة الفرعية لنشاط الصناعة التحويلية

الأنشطة الاقتصادية	أغسطس-24	يوليو-24	أغسطس-23	معدل النمو السنوي	معدل النمو الشهري
صنع فحم الكوك والمنتجات النفطية المكررة	89.5	95.6	100.9	-11.3%	-6.4%
صنع المواد الكيميائية والمنتجات الكيميائية	115.0	114.8	111.8	2.9%	0.2%
صنع المنتجات الغذائية	116.9	116.8	103.6	12.9%	0.1%
صنع منتجات المعادن اللافلزية الأخرى	128.8	126.7	123.6	4.2%	1.6%
صنع الفلزات القاعدية	127.6	127.3	120.8	5.6%	0.2%
صنع المشروبات	143.0	143.2	136.2	5.0%	-0.1%
صنع الورق ومنتجات الورق	143.3	143.4	125.1	14.5%	-0.1%
صنع المعدات الكهربائية	151.7	151.6	135.0	12.3%	0.1%
صنع الأثاث	117.1	117.1	98.5	18.8%	0.0%
الأنشطة الاقتصادية الأخرى	145.6	144.6	131.5	10.8%	0.7%

*بيانات أولية.

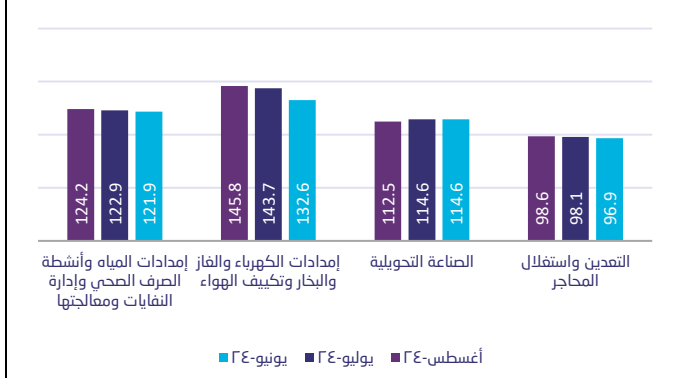
الرقم القياسي الفرعي لنشاط إمدادات الكهرباء والغاز والبخار وتكييف الهواء، والرقم القياسي الفرعي لأنشطة إمدادات المياه والصرف الصحي وإدارة النفايات ومعالجتها

سجل الرقم القياسي الفرعي لنشاط إمدادات الكهرباء والغاز والبخار وتكييف الهواء ارتفاعاً بنسبة 4.1%، وسجل الرقم القياسي الفرعي لنشاط إمدادات المياه والصرف الصحي وأنشطة إدارة النفايات ومعالجتها انخفاضاً بنسبة 0.9%، وذلك مقارنةً بشهر أغسطس من العام السابق. وعند المقارنة بشهر يوليو 2024م يلاحظ ارتفاع المؤشر الفرعي لنشاط إمدادات الكهرباء والغاز والبخار وتكييف الهواء، والمؤشر الفرعي لنشاط إمدادات المياه والصرف الصحي وإدارة النفايات ومعالجتها بنسبة 1.7% و 1.0% على التوالي.

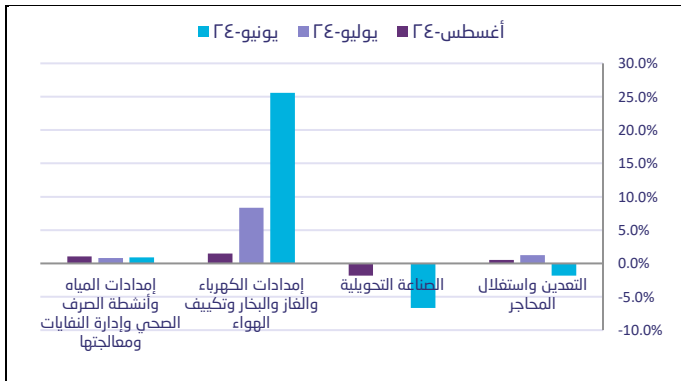
الرقم القياسي للإنتاج الصناعي حسب الأنشطة الاقتصادية الرئيسية

انخفض مؤشر الرقم القياسي للأنشطة النفطية في شهر أغسطس 2024م بنسبة 1.4% مقارنةً بنفس الشهر من العام السابق، في حين ارتفع الرقم القياسي للأنشطة غير النفطية بنسبة 7.0% مدعوماً بارتفاع جميع الأنشطة الاقتصادية غير النفطية، باستثناء نشاط إمدادات المياه والصرف الصحي وأنشطة إدارة النفايات ومعالجتها. كما تشير النتائج إلى انخفاض مؤشر الرقم القياسي للأنشطة النفطية بنسبة 0.7% وارتفاع مؤشر الرقم القياسي للأنشطة غير النفطية بنسبة 0.6%، مقارنةً بشهر يوليو من العام الحالي.

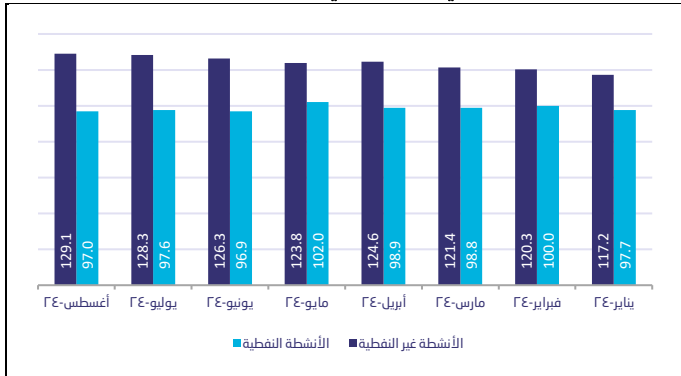
شكل 2. الرقم القياسي للإنتاج الصناعي حسب الدليل الوطني للأنشطة الاقتصادية ISIC4



شكل 3: معدل النمو الشهري للأرقام القياسية الفرعية حسب الدليل الوطني للأنشطة الاقتصادية ISIC4



شكل 4. الرقم القياسي للإنتاج الصناعي حسب الأنشطة الاقتصادية الرئيسية



البيانات الوصفية المرجعية

الرقم القياسي للإنتاج الصناعي (IPI) هو مؤشر اقتصادي يعكس التغيرات النسبية في حجم كميات الإنتاج الصناعي اعتماداً على بيانات مسح الإنتاج الصناعي، الذي يتم تنفيذه على عينة من المنشآت الصناعية تعمل في الأنشطة الصناعية المستوحدة والمتماثلة في نشاط التعدين واستغلال المحاجر، ونشاط الصناعة التحويلية، ونشاط إمدادات الكهرباء والغاز، وأنشطة إمدادات المياه والصرف الصحي وإدارة النفايات ومعالجتها، ويتم تصنيف بيانات هذا المؤشر التي تنشر على أساس شهري وفقاً لتصنيف الصناعة الدولي للأنشطة الاقتصادية (ISIC 4). ويمكن الاطلاع على تفاصيل أكثر من خلال الرابط: [البيانات الوصفية المرجعية](#)