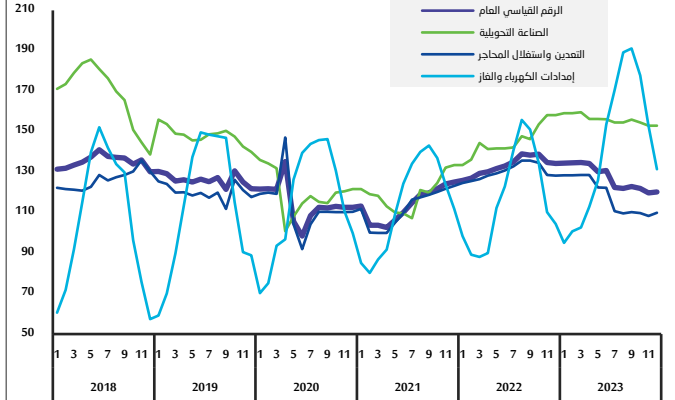


الرقم القياسي للإنتاج الصناعي لشهر ديسمبر عام 2023م

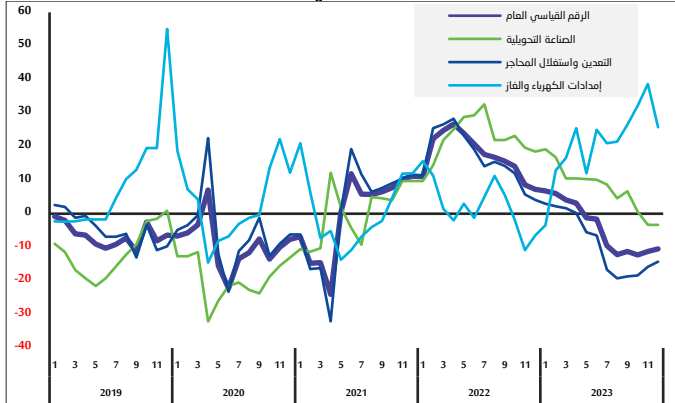
انخفاض الرقم القياسي العام للإنتاج الصناعي بنسبة 10.5% خلال شهر ديسمبر 2023م

انخفض مؤشر الرقم القياسي لكميات الإنتاج الصناعي بنسبة 10.5% خلال شهر ديسمبر عام 2023م مقارنة بالشهر المماثل من العام السابق (ديسمبر 2022م)، متأثراً بشكل مباشر بالانخفاض الذي شهده كلٌّ من نشاط التعدين واستغلال المحاجر، ونشاط الصناعة التحويلية.

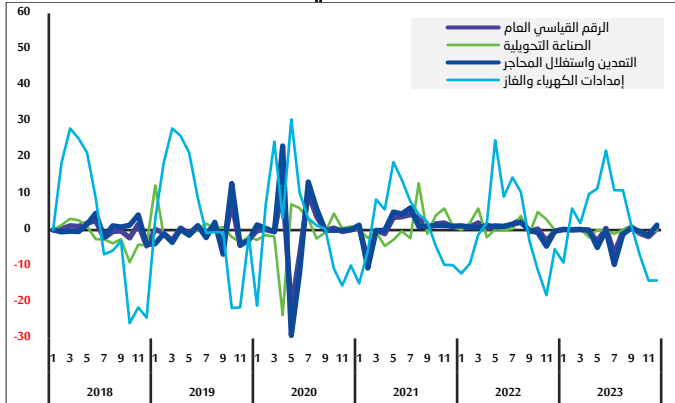
شكل 2. الرقم القياسي للإنتاج الصناعي والأرقام الفرعية الثلاثة (2018-2023م)



شكل 3. الرقم القياسي للإنتاج الصناعي والأرقام الفرعية الثلاثة - معدل النمو السنوي (2019-2023م)



شكل 4. الرقم القياسي للإنتاج الصناعي والأرقام الفرعية الثلاثة - معدل النمو الشهري (2018-2023م)



منهجية الرقم القياسي للإنتاج الصناعي

الرقم القياسي للإنتاج الصناعي (IPI) هو مؤشر اقتصادي يعكس التغيرات النسبية في حجم كميات الإنتاج الصناعي اعتماداً على بيانات مسح الإنتاج الصناعي، الذي يتم تنفيذه على عينة من المنشآت الصناعية تعمل في الأنشطة الصناعية المستهدفة والمتمثلة في نشاط التعدين واستغلال المحاجر، ونشاط الصناعة التحويلية، ونشاط إمدادات الكهرباء والغاز، ويتم تصنيف بيانات هذا المؤشر التي تنشر على أساس شهري وفقاً لتصنيف الصناعة الدولي للأنشطة الاقتصادية (ISIC 4). يمكن الاطلاع على تفاصيل أكثر من خلال الرابط: [المنهجية](#)

معدلات النمو السنوية في الرقم القياسي للإنتاج الصناعي

سجل مؤشر الرقم القياسي للإنتاج الصناعي انخفاضاً سنوياً قدره 10.5% خلال شهر ديسمبر من العام الحالي، مواصلاً بذلك التباطؤ في معدلات نموه التي بلغت ذروة ارتفاعها في بداية عام 2022م مدعومة بمعدلات نمو أنشطة التعدين واستغلال المحاجر، وأنشطة الصناعة التحويلية في ذلك العام، وبمنظرة أكثر قرباً على اتجاه حركة معدل النمو السنوي في الرقم القياسي للإنتاج الصناعي خلال عام 2023م نلاحظ استمرار التباطؤ التدريجي في أدائه متأثراً بشكل مباشر بنشاط التعدين واستغلال المحاجر.

نشاط التعدين واستغلال المحاجر يقود الإنتاج الصناعي

بلغت الأهمية النسبية لأنشطة التعدين واستغلال المحاجر، والصناعة التحويلية، وإمدادات الكهرباء والغاز 74.5% و 22.6% و 2.9% على التوالي، وبالتالي، فإن اتجاهات مؤشر الإنتاج الصناعي في نشاط التعدين واستغلال المحاجر تهيمن على الاتجاه العام في الرقم القياسي للإنتاج الصناعي. وتشير نتائج شهر ديسمبر 2023م إلى انخفاض الإنتاج في نشاط التعدين واستغلال المحاجر بنسبة 14.3% مقارنة بنفس الشهر من عام 2022م، حيث خفضت المملكة العربية السعودية إنتاجها النفطي في شهر ديسمبر من العام الحالي ليصل إلى 8.9 مليون برميل يومياً. كما سجل نشاط الصناعة التحويلية انخفاضاً سنوياً بنسبة 3.3%. فيما سجل نشاط إمدادات الكهرباء والغاز ارتفاعاً بنسبة 25.8% وذلك مقارنة بشهر ديسمبر 2022م. من جانب آخر، ارتفع مؤشر الرقم القياسي العام للإنتاج الصناعي بنسبة 0.4% مقارنة بشهر نوفمبر 2023م مدعوماً بارتفاع نشاط التعدين واستغلال المحاجر خلال شهر ديسمبر 2023م حيث ارتفع بنسبة 1.4%، فيما استقر نشاط الصناعة التحويلية عند مستوى أداء الشهر السابق، وانخفض نشاط إمدادات الكهرباء والغاز بنسبة 14% ولكن نظراً لتدني وزن هذا النشاط لم يكن له تأثير كبير على المؤشر.

جدول 1. معدل النمو السنوي في الرقم القياسي للإنتاج الصناعي

الشهر	2020م	2021م	2022م	2023م
يناير	-6.7	-6.9	11.1	6.8
فبراير	-5.7	-14.8	22.3	6.0
مارس	-3.3	-14.5	24.8	4.1
أبريل	7.0	-24.0	26.7	3.2
مايو	-15.5	0.5	24.0	-1.2
يونيو	-22.2	11.9	20.8	-1.6
يوليو	-13.4	5.9	17.7	-9.5
أغسطس	-11.6	5.8	16.8	-12.2
سبتمبر	-7.5	6.5	15.7	-11.2
أكتوبر	-13.5	7.7	14.1	-12.3
نوفمبر	-10.0	10.3	8.6	-11.2
ديسمبر	-7.6	11.2	7.3	-10.5

شكل 1. الرقم القياسي للإنتاج الصناعي في عام 2023م مقارنة بالسنوات السابقة

