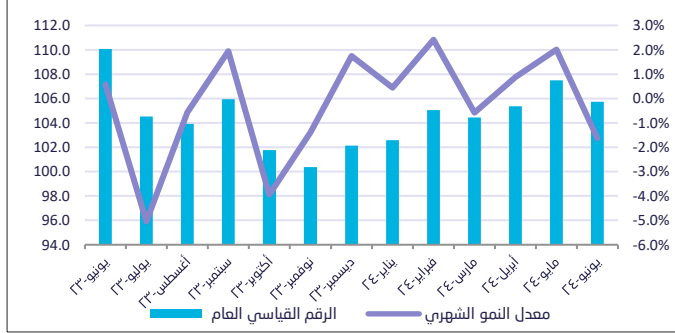


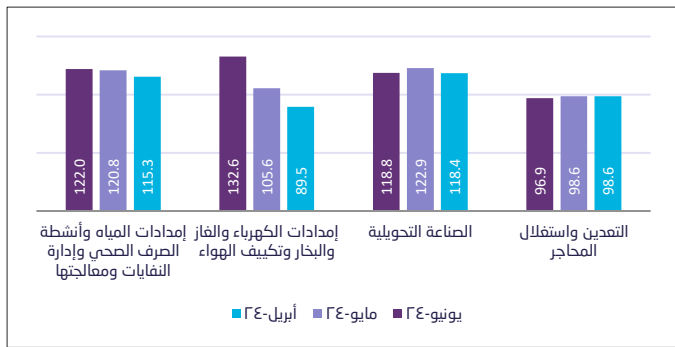
انخفاض الرقم القياسي للإنتاج الصناعي بنسبة 4% خلال شهر يونيو 2024م على أساس سنوي

تشير النتائج الأولية إلى انخفاض مؤشر الرقم القياسي لكميات الإنتاج الصناعي بنسبة 4% خلال شهر يونيو 2024م مقارنةً بالشهر المماثل من العام السابق (يونيو 2023م)، متأثرًا بشكل مباشر بالانخفاض الذي شهده نشاط التعدين واستغلال المحاجر؛ ونظرًا للأهمية النسبية لنشاط التعدين واستغلال المحاجر والتي بلغت 61.4% من وزن المؤشر، فإن اتجاه مؤشر نشاط التعدين واستغلال المحاجر يهيمن على الاتجاه العام للرقم القياسي للإنتاج الصناعي، يليه نشاط الصناعة التحويلية، ونشاط إمدادات الكهرباء والغاز والبخار وتكييف الهواء بأهمية نسبية بلغت 35%، و 2.8% على التوالي، ونشاط إمدادات المياه وأنشطة الصرف الصحي وإدارة النفايات ومعالجتها بنسبة 0.69% . كما انخفض مؤشر الرقم القياسي للإنتاج الصناعي بنسبة 1.6% مقارنةً بشهر مايو السابق.

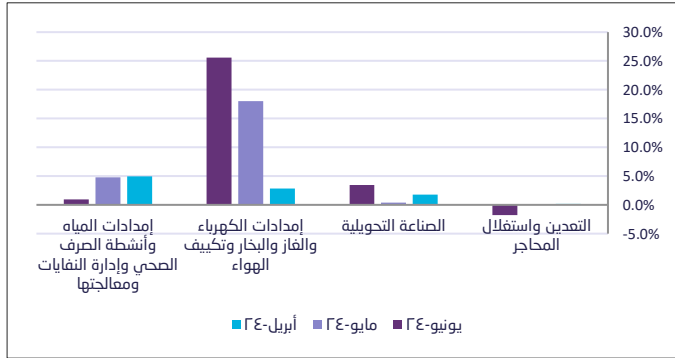
شكل 1. الرقم القياسي العام للإنتاج الصناعي ومعدلات النمو الشهرية




شكل 2. الرقم القياسي للإنتاج الصناعي حسب الدليل الوطني للأنشطة الاقتصادية ISIC4



شكل 3: معدل النمو الشهري للرقم القياسي الفرعي حسب الدليل الوطني للأنشطة الاقتصادية ISIC4



شكل 4. الرقم القياسي للإنتاج الصناعي حسب الأنشطة الاقتصادية الرئيسية



البيانات الوصفية المرجعية

الرقم القياسي للإنتاج الصناعي (IPI) هو مؤشر اقتصادي يعكس التغيرات النسبية في حجم كميات الإنتاج الصناعي اعتمادًا على بيانات مسح الإنتاج الصناعي، الذي يتم تنفيذه على عينة من المنشآت الصناعية تعمل في الأنشطة الصناعية المستهدفة والمتمثلة في نشاط التعدين واستغلال المحاجر، ونشاط الصناعة التحويلية، ونشاط إمدادات الكهرباء والغاز، وأنشطة إمدادات المياه والصرف الصحي وإدارة النفايات ومعالجتها، ويتم تصنيف بيانات هذا المؤشر التي تنشر على أساس شهري وفقًا لتصنيف الصناعي الدولي للأنشطة الاقتصادية (ISIC 4). يمكن الاطلاع على تفاصيل أكثر من خلال الرابط: [البيانات الوصفية المرجعية](#)

الرقم القياسي الفرعي للتعدين واستغلال المحاجر

انخفض الرقم القياسي الفرعي لنشاط التعدين واستغلال المحاجر في شهر يونيو 2024م بنسبة 1.3% مقارنةً بنفس الشهر من العام السابق، حيث خفضت المملكة العربية السعودية إنتاجها النفطي ليلصل إلى 8.8 مليون برميل يوميًا خلال شهر يونيو من العام الحالي. كما انخفض الرقم القياسي الفرعي لنشاط التعدين واستغلال المحاجر بنسبة 1.8% بالمقارنة مع شهر مايو 2024م.

الرقم القياسي الفرعي للصناعة التحويلية

ارتفع الرقم القياسي الفرعي لنشاط الصناعة التحويلية بنسبة 7.4% مقارنةً بشهر يونيو من العام السابق، مدعومًا بارتفاع نشاط صنع فحم الكوك والمنتجات النفطية المكررة، ونشاط صنع المواد الكيميائية والمنتجات الكيميائية حيث ارتفع كل منهما بنسبة 5.3% و 9.2% على التوالي. وعلى صعيد الأداء الشهري للمؤشر الفرعي لنشاط الصناعة التحويلية فتشير النتائج الأولية إلى انخفاض أداء المؤشر بنسبة 3.3% متأثرًا بانخفاض نشاط صنع فحم الكوك والمنتجات النفطية المكررة الذي انخفض بنسبة 8.4%، ونشاط صنع الورق ومنتجات الورق الذي انخفض بنسبة 0.5% في حين حقق نشاط صنع المواد والمنتجات الكيميائية ونشاط صنع المنتجات الغذائية ارتفاعات شهرية بنسبة 0.1% و 0.2% على التوالي.

جدول 1. الأنشطة الفرعية لنشاط الصناعة التحويلية

الأنشطة الاقتصادية	يونيو-24	مايو-24	يونيو-23	معدل النمو السنوي	معدل النمو الشهري
صنع فحم الكوك والمنتجات النفطية المكررة	107.5	117.4	102.0	5.3%	-8.4%
صنع المواد والمنتجات الكيميائية	114.2	114.0	104.5	9.2%	0.1%
صنع المنتجات الغذائية	117.0	116.7	113.6	3.0%	0.2%
صنع منتجات المعادن اللافلزية الأخرى	124.2	124.0	121.5	2.3%	0.2%
صنع الفلزات القاعدية	128.1	127.7	120.4	6.4%	0.3%
صنع المشروبات	142.7	142.4	129.5	10.2%	0.2%
صنع الورق ومنتجات الورق	142.0	142.6	120.4	17.9%	-0.5%
صنع المعدات الكهربائية	151.5	151.4	138.1	9.7%	0.1%
صنع الأثاث	117.4	118.3	103.6	13.3%	-0.8%
الأنشطة الاقتصادية الأخرى	143.7	145.8	129.5	10.9%	-1.4%

الجدول *بيانات أولية.

الرقم القياسي الفرعي لنشاط إمدادات الكهرباء والغاز والبخار وتكييف الهواء، والرقم القياسي الفرعي لأنشطة إمدادات المياه والصرف الصحي وإدارة النفايات ومعالجتها

سجل الرقم القياسي الفرعي لنشاط إمدادات الكهرباء والغاز والبخار وتكييف الهواء ارتفاعًا بنسبة 10.2%، كما سجل الرقم القياسي الفرعي لنشاط إمدادات المياه والصرف الصحي وأنشطة إدارة النفايات ومعالجتها ارتفاعًا بنسبة 1.7%، وذلك مقارنةً بشهر يونيو من العام السابق. وعند المقارنة بشهر مايو 2024م، يلاحظ ارتفاع المؤشر الفرعي لنشاط إمدادات الكهرباء والغاز والبخار وتكييف الهواء، والمؤشر الفرعي لنشاط إمدادات المياه والصرف الصحي وإدارة النفايات ومعالجتها بنسبة 25.6% و 1.0% على التوالي.

الرقم القياسي للإنتاج الصناعي حسب الأنشطة الاقتصادية الرئيسية

انخفض الرقم القياسي للأنشطة النفطية في شهر يونيو 2024م بنسبة 8.5% مقارنةً بنفس الشهر من العام السابق، متأثرًا بانخفاض إنتاج النفط، في حين ارتفع الرقم القياسي للأنشطة غير النفطية بنسبة 8.6% مدعومًا بارتفاع جميع الأنشطة الاقتصادية غير النفطية. ومن جانب آخر فقد انخفض الرقم القياسي للأنشطة النفطية بنسبة 3.2%، وارتفع الرقم القياسي للأنشطة غير النفطية بنسبة 2.2% مقارنةً بشهر مايو من العام الحالي.