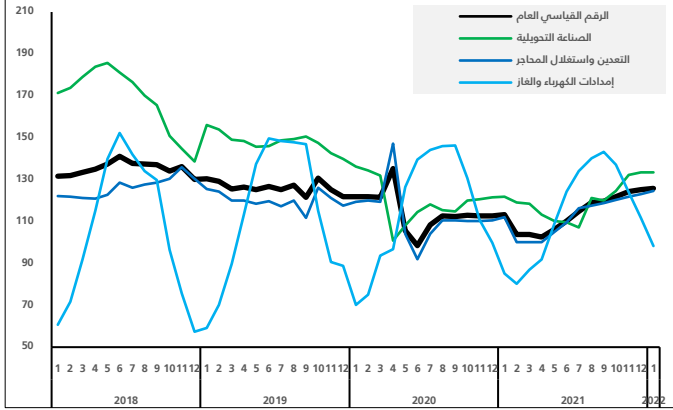


## ارتفاع الرقم القياسي للإنتاج الصناعي إلى 11.1% في شهر يناير 2022م

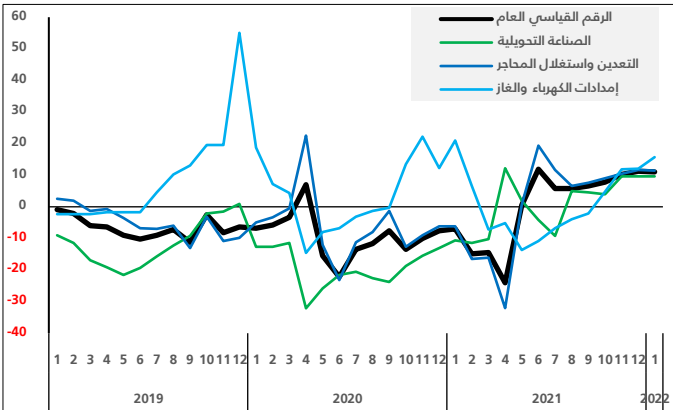
ارتفع مؤشر الرقم القياسي لكميات الإنتاج الصناعي بنسبة 11.1% في شهر يناير عام 2022م مقارنةً بنفس الشهر من العام السابق (يناير 2021م) حيث استمر في تحقيق اتجاهات نمو إيجابية للشهر التاسع على التوالي وذلك نتيجة لارتفاع الإنتاج في الأنشطة الفرعية الثلاثة التعدين واستغلال المحاجر، والصناعة التحويلية، وامتدادات الكهرباء والغاز.

عند مستوى الإنتاج ذاته مقارنة بالشهر السابق، فيما ظهر نشاط إمدادات الكهرباء والغاز منخفضاً بنسبة 12%، وعلى الرغم من ذلك لم يكن له تأثير ملحوظ في مؤشر الإنتاج الصناعي بسبب وزنه المنخفض.

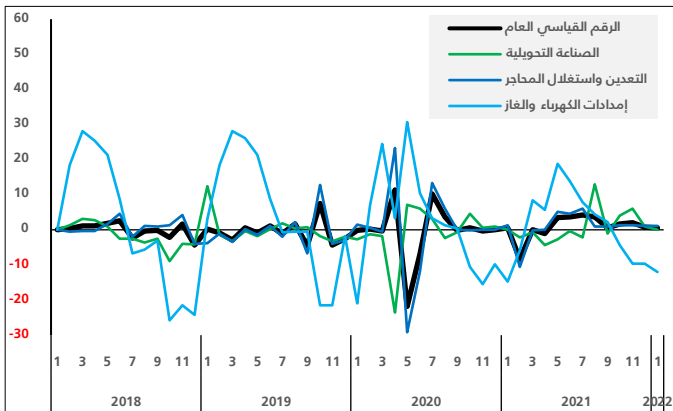
شكل 2. الرقم القياسي للإنتاج الصناعي والأرقام الفرعية الثلاثة (2018-2022)



شكل 3. الرقم القياسي للإنتاج الصناعي والأرقام الفرعية الثلاثة - معدل النمو السنوي (2019-2022)



شكل 4. الرقم القياسي للإنتاج الصناعي والأرقام الفرعية الثلاثة - معدل النمو الشهري (2018-2022)



### منهجية الرقم القياسي للإنتاج الصناعي

الرقم القياسي للإنتاج الصناعي (IPI) هو مؤشر اقتصادي يعكس التغيرات النسبية في حجم كميات الإنتاج الصناعي اعتماداً على بيانات مسح الإنتاج الصناعي، الذي يتم تنفيذه على عينة من المنشآت الصناعية تعمل في الأنشطة الصناعية المستهدفة والمتمثلة في نشاط التعدين واستغلال المحاجر، ونشاط الصناعة التحويلية، ونشاط إمدادات الكهرباء والغاز، ويتم تصنيف بيانات هذا المؤشر التي يتم نشرها على أساس شهري وفقاً للتصنيف الصناعي الدولي للأنشطة الاقتصادية (ISIC 4). يمكن الاطلاع على تفاصيل

أكثر من خلال الرابط: [المنهجية](#)

### مؤشرات واضحة على تعافي الإنتاج الصناعي

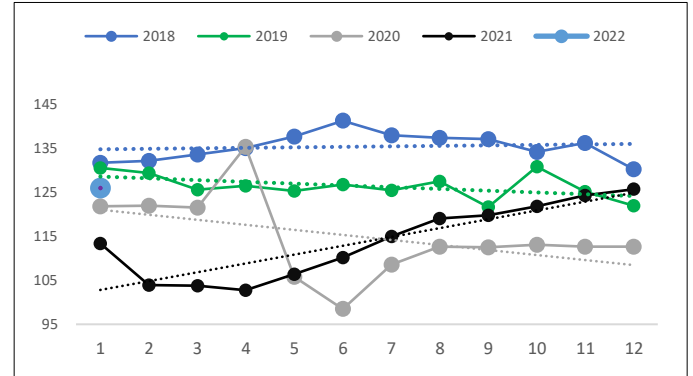
في شهر يناير من العام الحالي بلغ معدل النمو السنوي في الرقم القياسي للإنتاج الصناعي 11.1% وهو ثالث أعلى معدل نمو سنوي خلال الثلاث السنوات الأخيرة تقريباً. وعند النظر إلى الأجل الطويل، يمكن ملاحظة أن نمو الرقم القياسي للإنتاج الصناعي قد أصبح إيجابياً في مايو 2021م، واستمر الاتجاه التصاعدي في الأشهر التالية بعد سلسلة من الأشهر التي شهدت معدلات نمو سلبية في عام 2019 و عام 2020 متأثرة جزئياً بآثار الوباء العالمي.

جدول 1. معدل النمو السنوي في الرقم القياسي للإنتاج الصناعي

| الشهر  | 2019  | 2020  | 2021  | 2022 |
|--------|-------|-------|-------|------|
| يناير  | 0.9-  | 6.7-  | 6.9-  | 11.7 |
| فبراير | 2.0-  | 5.7-  | 14.8- |      |
| مارس   | 6.0-  | 3.3-  | 14.5- |      |
| أبريل  | 6.4-  | 7.0-  | 24.0- |      |
| مايو   | 9.0-  | 15.5- | 0.5   |      |
| يونيو  | 10.3- | 22.2- | 11.9  |      |
| يوليو  | 9.1-  | 13.4- | 5.9   |      |
| أغسطس  | 7.3-  | 11.6- | 5.8   |      |
| سبتمبر | 11.3- | 7.5-  | 6.5   |      |
| أكتوبر | 2.5-  | 13.5- | 7.7   |      |
| نوفمبر | 8.1-  | 10.0- | 10.3  |      |
| ديسمبر | 6.3-  | 7.6-  | 11.2  |      |

شكل 1. الرقم القياسي للإنتاج الصناعي في عام 2022م مقارنة بالسنوات الثلاث

السابقة (الخطوط المنقطه توضح الاتجاهات لـ 12 شهراً) الجدول



### نشاط التعدين واستغلال المحاجر يقود الإنتاج الصناعي خلال شهر

#### يناير 2022

بلغت الأهمية النسبية لأنشطة التعدين واستغلال المحاجر، والصناعة التحويلية، وإمدادات الكهرباء والغاز و 74.5% و 22.6% و 2.9% على التوالي. وبالتالي، فإن اتجاهات مؤشر الإنتاج الصناعي في نشاط التعدين واستغلال المحاجر تهيمن على الاتجاه العام في الرقم القياسي للإنتاج الصناعي.

في يناير 2022م ارتفع الإنتاج في نشاط التعدين واستغلال المحاجر بنسبة 11.4% مقارنة بالشهر المماثل من العام السابق (يناير 2021م) حيث زادت المملكة العربية السعودية إنتاجها النفطي ليصل إلى أعلى مستوى له بأكثر من 10 ملايين برميل يومياً في شهر يناير من العام الحالي. كذلك ارتفع نشاط الصناعة التحويلية بنسبة 9.7% متعافياً من تأثيرات جائحة كورونا التي شهدها العالم خلال الفترة الماضية، كما سجل نشاط إمدادات الكهرباء والغاز ارتفاعاً بنسبة 15.7%، ولكن نظراً لتدني وزن هذا النشاط في المؤشر لم يكن له تأثير كبير على الرقم القياسي للإنتاج الصناعي.

مقارنةً بشهر ديسمبر 2021م، ارتفع الرقم القياسي العام للإنتاج الصناعي بنسبة 0.6% متأثراً بالارتفاع في نشاط التعدين واستغلال المحاجر الذي ظهر مرتفعاً بنسبة 1.2%، ومن ناحية أخرى يلاحظ استقرار نشاط الصناعة التحويلية