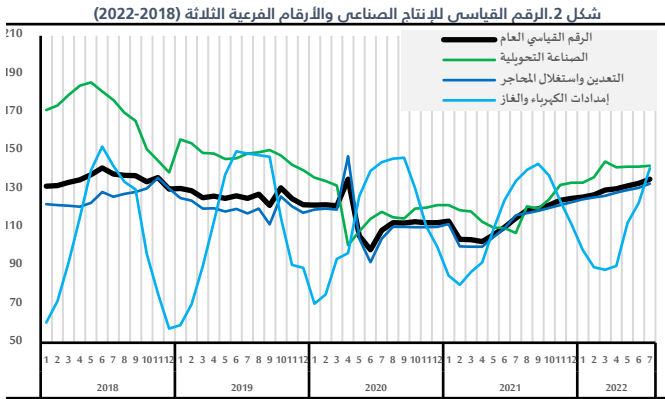
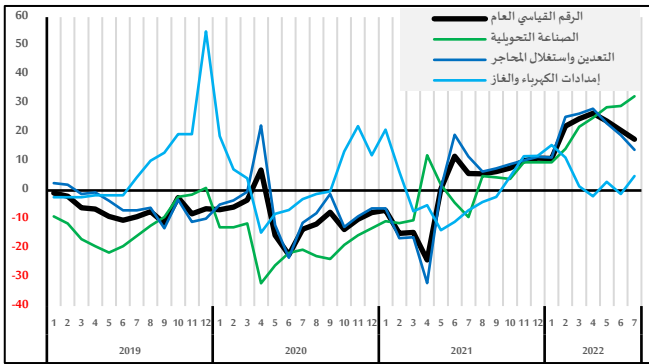


ارتفاع الرقم القياسي للإنتاج الصناعي بنسبة 17.7% في شهر يوليو 2022

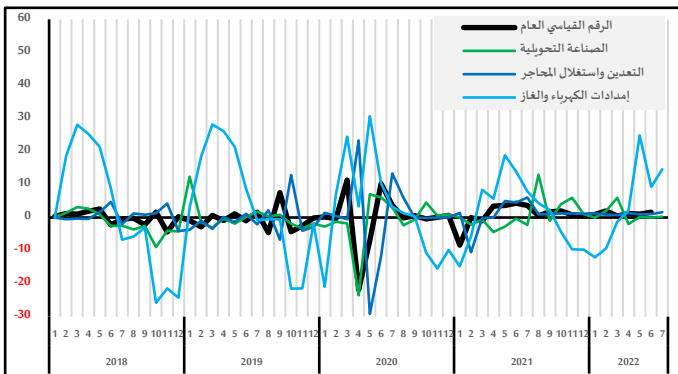
ارتفع مؤشر الرقم القياسي لكميات الإنتاج الصناعي بنسبة 17.7% في شهر يوليو عام 2022 مقارنة بنفس الشهر من عام 2021. حيث استمر المؤشر في تحقيق اتجاهات نمو إيجابية نتيجة لارتفاع الإنتاج في نشاط التعدين واستغلال المحاجر، ونشاط الصناعة التحويلية، ونشاط إمدادات الكهرباء والغاز.



شكل 3. الرقم القياسي للإنتاج الصناعي والأرقام الفرعية الثلاثة - معدل النمو السنوي (2019-2022)



شكل 4. الرقم القياسي للإنتاج الصناعي والأرقام الفرعية الثلاثة - معدل النمو الشهري (2018-2022)



منهجية الرقم القياسي للإنتاج الصناعي

الرقم القياسي للإنتاج الصناعي (IPI) هو مؤشر اقتصادي يعكس التغيرات النسبية في حجم كميات الإنتاج الصناعي اعتماداً على بيانات مسح الإنتاج الصناعي، الذي يتم تنفيذه على عينة من المنشآت الصناعية تعمل في الأنشطة الصناعية المستهدفة والمتمثلة في نشاط التعدين واستغلال المحاجر، ونشاط الصناعة التحويلية، ونشاط إمدادات الكهرباء والغاز، ويتم تصنيف بيانات هذا المؤشر التي يتم نشرها على أساس شهري وفقاً لتصنيف الصناعة الدولي للأنشطة الاقتصادية (ISIC 4). يمكن الاطلاع على تفاصيل أكثر من خلال الرابط: [المنهجية](#)

التطور في الإنتاج الصناعي

بلغ معدل النمو السنوي في الرقم القياسي للإنتاج الصناعي في شهر يوليو من عام 2022 ما نسبته 17.7%. وبالنظر على مدى أطول، يمكن ملاحظة أن نمو الرقم القياسي للإنتاج الصناعي قد أصبح إيجابياً منذ مايو 2021، واستمر في الاتجاه التصاعدي خلال الأشهر التالية متسارعا في نهاية عام 2021، وذلك بعد سلسلة من الأشهر التي شهدت معدلات نمو سلبية في عامي 2019 و2020 متأثرة جزئياً بآثار الوباء العالمي.

نشاط التعدين واستغلال المحاجر يقود الإنتاج الصناعي خلال شهر يوليو 2022

بلغت الأهمية النسبية للأنشطة التعدين واستغلال المحاجر، والصناعة التحويلية، وإمدادات الكهرباء والغاز 74.5% و22.6% و2.9% على التوالي. وبالتالي، فإن اتجاهات مؤشر الإنتاج الصناعي في نشاط التعدين واستغلال المحاجر تهيمن على الاتجاه العام في الرقم القياسي للإنتاج الصناعي.

ارتفع الإنتاج في نشاط التعدين واستغلال المحاجر بنسبة 14.1% في يوليو 2022 مقارنة بنفس الشهر من عام 2021، حيث زادت المملكة العربية السعودية إنتاجها النفطي ليصل إلى أعلى مستوى له بأكثر من 10 ملايين برميل يوميا في شهر يوليو من العام الحالي. كما استمر نشاط الصناعة التحويلية في الارتفاع حيث ارتفع أداء النشاط خلال شهر يوليو بنسبة 32.6% مقارنة بنفس الشهر من العام السابق، كما ظهر نشاط إمدادات الكهرباء والغاز مرتفعا أيضا بنسبة 5%.

مقارنة بشهر يونيو 2022، ارتفع الرقم القياسي العام للإنتاج الصناعي بنسبة 1.6% متأثراً بالارتفاع في نشاط التعدين واستغلال المحاجر الذي ارتفع بنسبة مماثلة حيث سجل نشاط التعدين واستغلال المحاجر ارتفاعا بنسبة 1.6% خلال شهر يوليو، كما ارتفع أداء نشاط الصناعة التحويلية و نشاط إمدادات الكهرباء والغاز بنسبة 0.3% و 14.6% على التوالي، ولكن نظرا لتدني وزن نشاط إمدادات الكهرباء والغاز في المؤشر لم يكن له تأثير كبير على الرقم القياسي للإنتاج الصناعي.

الشهر	2022	2021	2020	2019
يناير	11.1	-6.9	-6.7	-0.9
فبراير	22.3	-14.8	-5.7	-2.0
مارس	24.8	-14.5	-3.3	-6.0
أبريل	26.7	-24.0	7.0	-6.4
مايو	24.0	0.5	-15.5	-9.0
يونيو	20.8	11.9	-22.2	-10.3
يوليو	17.7	5.9	-13.4	-9.1
أغسطس		5.8	-11.6	-7.3
سبتمبر		6.5	-7.5	-11.3
أكتوبر		7.7	-13.5	-2.5
نوفمبر		10.3	-10.0	-8.1
ديسمبر		11.2	-7.6	-6.3

شكل 1. الرقم القياسي للإنتاج الصناعي في عام 2022 مقارنة بالسنوات السابقة

