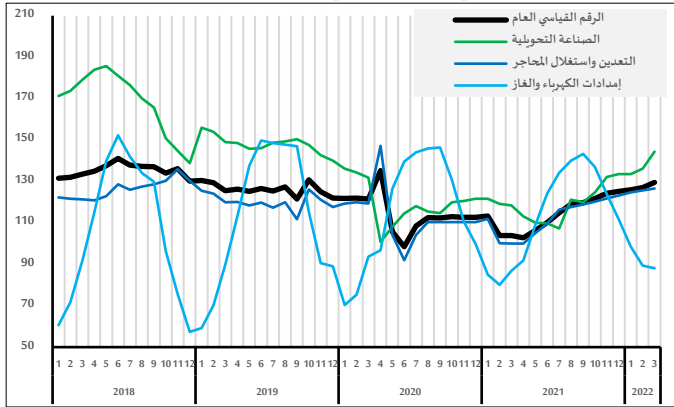


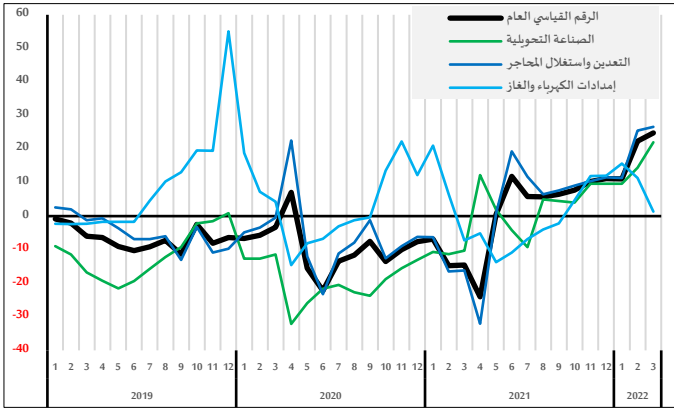
ارتفاع الرقم القياسي للإنتاج الصناعي إلى 24.8% في شهر مارس 2022

ارتفع مؤشر الرقم القياسي لكميات الإنتاج الصناعي بنسبة 24.8% في شهر مارس عام 2022م مقارنةً بنفس الشهر من العام السابق (مارس 2021م) حيث استمر في تحقيق اتجاهات نمو إيجابية نتيجةً لارتفاع الإنتاج في الأنشطة الفرعية الثلاثة: التعدين واستغلال المحاجر، والصناعة التحويلية، وإمدادات الكهرباء والغاز.

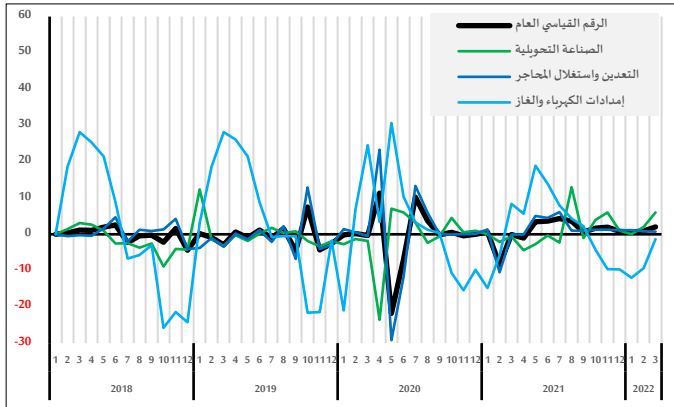
شكل 2. الرقم القياسي للإنتاج الصناعي والأرقام الفرعية الثلاثة (2018-2022)



شكل 3. الرقم القياسي للإنتاج الصناعي والأرقام الفرعية الثلاثة - معدل النمو السنوي (2019-2022)



شكل 4. الرقم القياسي للإنتاج الصناعي والأرقام الفرعية الثلاثة - معدل النمو الشهري (2018-2022)



منهجية الرقم القياسي للإنتاج الصناعي

الرقم القياسي للإنتاج الصناعي (IPI) هو مؤشر اقتصادي يعكس التغيرات النسبية في حجم كميات الإنتاج الصناعي اعتماداً على بيانات مسح الإنتاج الصناعي، الذي يتم تنفيذه على عينة من المنشآت الصناعية تعمل في الأنشطة الصناعية المستهدفة والمتمثلة في نشاط التعدين واستغلال المحاجر، ونشاط الصناعة التحويلية، ونشاط إمدادات الكهرباء والغاز، ويتم تصنيف بيانات هذا المؤشر التي يتم نشرها على أساس شهري وفقاً لتصنيف الصناعة الدولي للأنشطة الاقتصادية (ISIC 4). يمكن الاطلاع على تفاصيل

أكثر من خلال الرابط: [المنهجية](#)

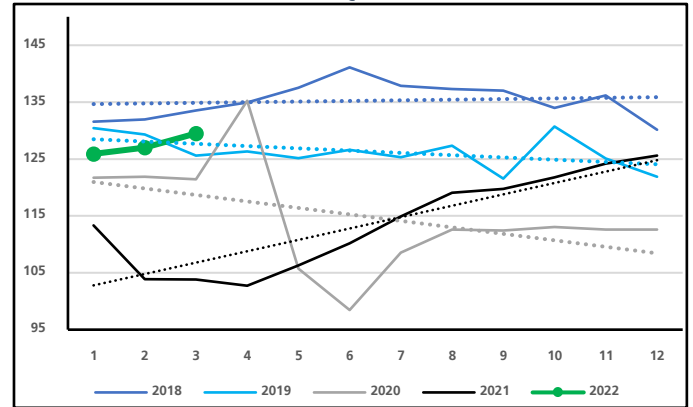
مؤشرات واضحة على تعافي الإنتاج الصناعي

في شهر مارس من العام الحالي بلغ معدل النمو السنوي في الرقم القياسي للإنتاج الصناعي 24.8% وهو أعلى معدل نمو سنوي خلال السنوات الثلاث الأخيرة تقريباً. وعند النظر إلى الأجل الطويل، يمكن ملاحظة أن نمو الرقم القياسي للإنتاج الصناعي قد أصبح إيجابياً في مايو 2021م، واستمر الاتجاه التصاعدي في الأشهر التالية بعد سلسلة من الأشهر التي شهدت معدلات نمو سلبية في عام 2019 و عام 2020م متأثرة جزئياً بآثار الوباء العالمي.

جدول 1. معدل النمو السنوي في الرقم القياسي للإنتاج الصناعي

الشهر	2019	2020	2021	2022
يناير	0.9-	6.7-	6.9-	11.7
فبراير	2.0-	5.7-	14.8-	22.3
مارس	6.0-	3.3-	14.5-	24.8
أبريل	6.4-	7.0	24.0-	
مايو	9.0-	15.5-	0.5	
يونيو	10.3-	22.2-	11.9	
يوليو	9.1-	13.4-	5.9	
أغسطس	7.3-	11.6-	5.8	
سبتمبر	11.3-	7.5-	6.5	
أكتوبر	2.5-	13.5-	7.7	
نوفمبر	8.1-	10.0-	10.3	
ديسمبر	6.3-	7.6-	11.2	

شكل 1. الرقم القياسي للإنتاج الصناعي في عام 2022 مقارنة بالسنوات الثلاث السابقة (الخطوط المنقطه توضح الاتجاهات لـ 12 شهراً)



نشاط التعدين واستغلال المحاجر يقود الإنتاج الصناعي في مارس

2022

بلغت الأهمية النسبية للأنشطة التعدين واستغلال المحاجر، والصناعة التحويلية، وإمدادات الكهرباء والغاز 74.5% و 22.6% و 2.9% على التوالي. وبالتالي فإن اتجاهات مؤشر الإنتاج الصناعي في نشاط التعدين واستغلال المحاجر تهيمن على الاتجاه العام في الرقم القياسي للإنتاج الصناعي.

في مارس 2022م ارتفع الإنتاج في نشاط التعدين واستغلال المحاجر بنسبة 26.6% مقارنةً بالشهر المماثل من العام السابق (مارس 2021م) حيث زادت المملكة العربية السعودية إنتاجها النفطي ليصل إلى أعلى مستوى له بأكثر من 10 مليون برميل يومياً في شهر مارس من العام الحالي. كما ظهر نشاط الصناعة التحويلية متعافياً من تأثيرات جائحة كورونا التي شهدتها العالم خلال الفترة الماضية ومتأثراً بانتعاش التجارة الدولية، وزيادة الصادرات الوطنية حيث ارتفع أداء نشاط الصناعة التحويلية بنسبة 22% مقارنةً بنفس الشهر من العام السابق، كما سجل نشاط إمدادات الكهرباء والغاز ارتفاعاً بنسبة 1.4%.

مقارنةً بشهر فبراير 2022م ارتفع الرقم القياسي العام للإنتاج الصناعي بنسبة 2% متأثراً بالارتفاع في نشاط التعدين واستغلال المحاجر الذي ظهر مرتفعاً بنسبة 0.7%، ونشاط الصناعة التحويلية الذي ظهر مرتفعاً كذلك بنسبة 6%، فيما ظهر نشاط إمدادات الكهرباء والغاز منخفضاً بنسبة 1.3% ولكن نظراً لتدني وزن هذا النشاط في المؤشر لم يكن له تأثير كبير على الرقم القياسي للإنتاج الصناعي.