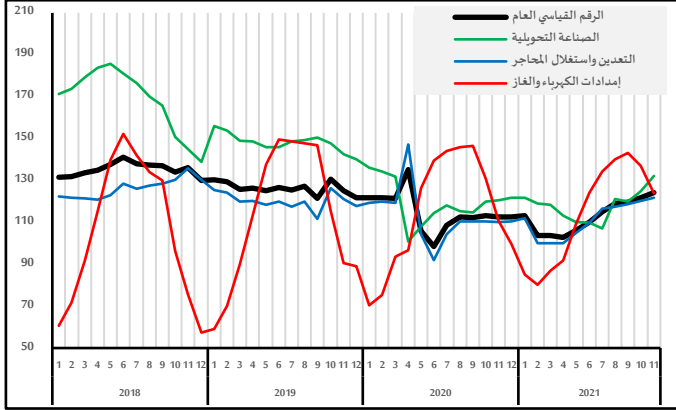


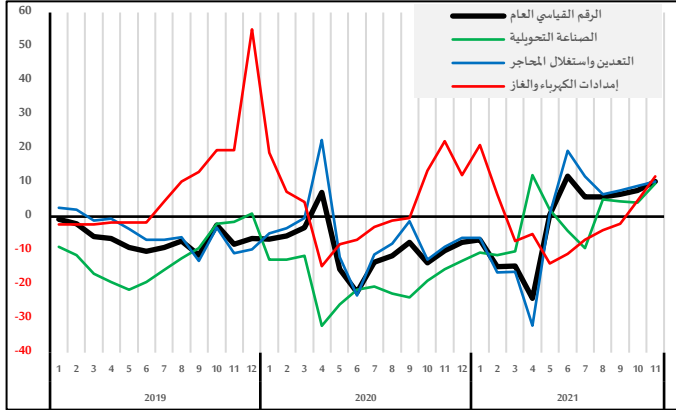
ارتفاع الرقم القياسي للإنتاج الصناعي إلى 10.3% في نوفمبر 2021

بلغ معدل النمو السنوي للرقم القياسي للإنتاج الصناعي 10.3% في نوفمبر 2021. وهو ثاني أعلى معدل نمو سنوي خلال السنوات الثلاثة الأخيرة تقريباً. وكمؤشر على التحسن في اتجاهات الرقم القياسي للإنتاج الصناعي في القطاعات الفرعية الثلاثة (التعدين واستغلال المحاجر، والصناعة التحويلية، والكهرباء والغاز)، فقد استمر في تحقيق اتجاهات نمو ايجابية للشهر السابع على التوالي خلال عام 2021.

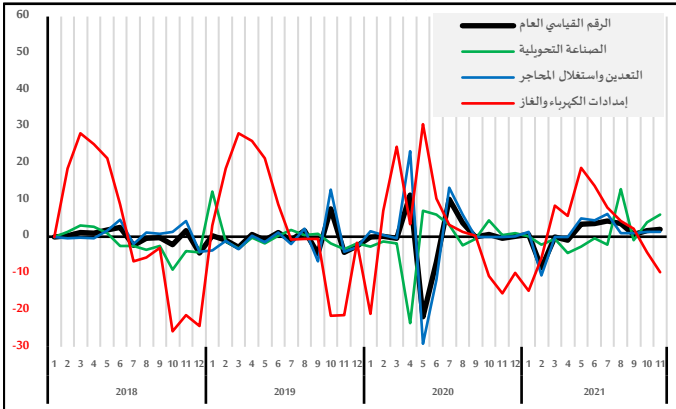
شكل 2. الرقم القياسي للإنتاج الصناعي والأرقام الفرعية الثلاثة (2018-2021)



شكل 3. الرقم القياسي للإنتاج الصناعي والأرقام الفرعية الثلاثة - معدل النمو السنوي (2021-2019)



شكل 4. الرقم القياسي للإنتاج الصناعي والأرقام الفرعية الثلاثة - معدل النمو الشهري (2021-2019)



منهجية الرقم القياسي للإنتاج الصناعي

الرقم القياسي للإنتاج الصناعي (IPI) هو مؤشر اقتصادي يعكس التغيرات النسبية في حجم كميات الإنتاج الصناعي اعتماداً على بيانات مسح الإنتاج الصناعي، الذي يتم تنفيذه على عينة من المنشآت الصناعية تعمل في الأنشطة الصناعية المستهدفة والمتمثلة في نشاط التعدين واستغلال المحاجر، ونشاط الصناعة التحويلية، ونشاط إمدادات الكهرباء والغاز، ويتم تصنيف بيانات هذا المؤشر التي يتم نشرها على أساس شهري وفقاً للتصنيف الصناعي الدولي للأنشطة الاقتصادية (ISIC 4). يمكن الاطلاع على تفاصيل أكثر من خلال [الرابط: المنهجية](#).

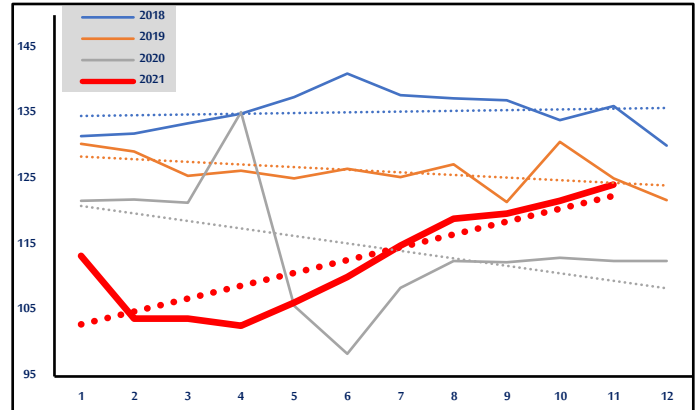
مؤشرات واضحة على تعافي قطاع الإنتاج الصناعي

بمعدل نمو قدره 10.3% في نوفمبر 2021، تجاوز الرقم القياسي للإنتاج الصناعي ديناميكيات كل شهر باستثناء شهر واحد (يونيو 2021: 11.9%) خلال السنوات الثلاث الماضية. وبالنسبة إلى الأجل الطويل، يمكن ملاحظة أن نمو الرقم القياسي للإنتاج الصناعي قد أصبح إيجابياً في مايو 2021 واستمر الاتجاه التصاعدي في الأشهر التالية. وبعد سلسلة من الأشهر التي شهدت معدلات نمو سلبية في عام 2020 - متأثرة بشكل رئيسي بآثار الوباء العالمي - أعاد الاتجاه الإيجابي للإنتاج

الشهر	2021	2020	2019
1	6.9-	6.7-	0.9-
2	14.8-	5.7-	2.0-
3	14.5-	3.3-	6.0-
4	24.0-	7.0-	6.4-
5	0.5	15.5-	9.0-
6	11.9	22.2-	10.3-
7	5.9	13.4-	9.1-
8	5.8	11.6-	7.3-
9	6.5	7.5-	11.3-
10	7.7	13.5-	2.5-
11	10.3	10.0-	8.1-
12		7.6-	6.3-

الصناعي مؤشر IPI في نوفمبر 2021 إلى مستويات ما قبل الجائحة.

شكل 1. الرقم القياسي للإنتاج الصناعي في عام 2021 مقارنة بالسنوات الثلاث السابقة (الخطوط المنقطعة توضح الاتجاهات لـ 12 شهراً)



التوزيع القطاعي للرقم القياسي للإنتاج الصناعي

بلغت الأهمية النسبية لقطاعات التعدين واستغلال المحاجر والصناعة التحويلية إمدادات الكهرباء والغاز 74.5% و 22.6% و 2.9% على التوالي. وبالتالي، فإن اتجاهات مؤشر الإنتاج الصناعي في قطاع التعدين واستغلال المحاجر تهيمن على الاتجاه العام في الرقم القياسي للإنتاج الصناعي. في نوفمبر 2021 نما التعدين واستغلال المحاجر بنسبة 10.4% مقارنة بشهر نوفمبر 2020، ونما التصنيع بنسبة 9.7% وإمدادات الكهرباء والغاز بنسبة 11.9%. وقد مقارنةً بـ أكتوبر 2021، ارتفع الرقم القياسي العام للإنتاج الصناعي بنسبة 2.0%. وقد أظهر قطاع التعدين واستغلال المحاجر معدل نمو بنسبة 1.2% على أساس شهري في نوفمبر 2021. كما نما قطاع الصناعة التحويلية بنسبة 6.0%. وتقلصت إمدادات الكهرباء والغاز بنسبة 9.6%. رغم ذلك، فقد كان لتأثير الانكماش الكبير في مؤشر إمدادات الكهرباء والغاز تأثير ضئيل للغاية بسبب وزنه الصغير في الرقم القياسي العام للإنتاج الصناعي.

الجدول التفصيلية