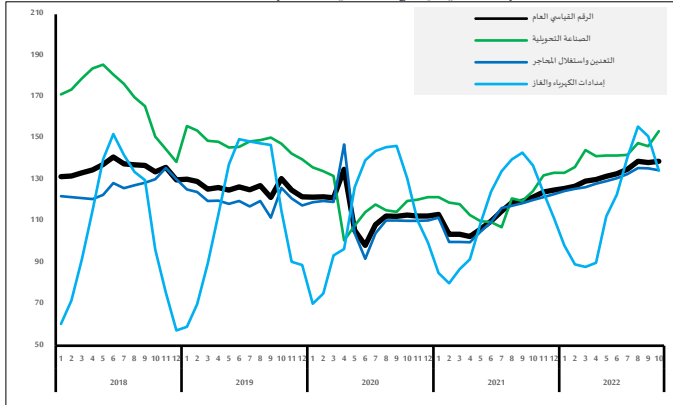


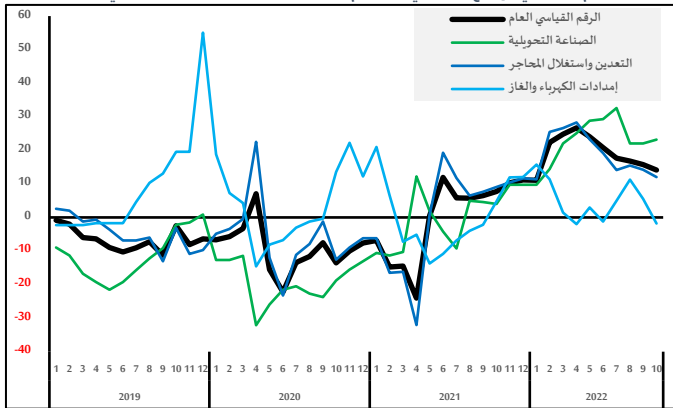
## ارتفاع الرقم القياسي للإنتاج الصناعي بنسبة 14.1% في شهر أكتوبر 2022 م

ارتفع مؤشر الرقم القياسي لكميات الإنتاج الصناعي بنسبة 14.1% في شهر أكتوبر عام 2022م مقارنة بنفس الشهر من عام 2021م. حيث استمر المؤشر في تحقيق اتجاهات نمو إيجابية نتيجة لارتفاع الإنتاج في نشاط التعدين واستغلال المحاجر، ونشاط الصناعة التحويلية.

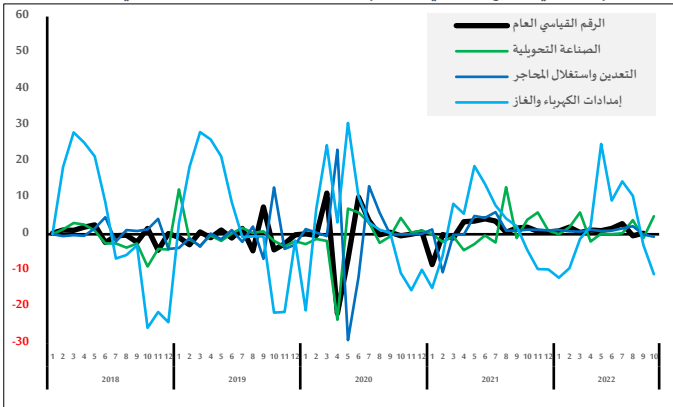
شكل 2. الرقم القياسي للإنتاج الصناعي والأرقام الفرعية الثلاثة (2022-2018)



شكل 3. الرقم القياسي للإنتاج الصناعي والأرقام الفرعية الثلاثة - معدل النمو السنوي (2022-2019)



شكل 4. الرقم القياسي للإنتاج الصناعي والأرقام الفرعية الثلاثة - معدل النمو الشهري (2022-2018)



### منهجية الرقم القياسي للإنتاج الصناعي

الرقم القياسي للإنتاج الصناعي (IPI) هو مؤشر اقتصادي يعكس التغيرات النسبية في حجم كميات الإنتاج الصناعي اعتماداً على بيانات مسح الإنتاج الصناعي، الذي يتم تنفيذه على عينة من المنشآت الصناعية تعمل في الأنشطة الصناعية المستهدفة والمتمثلة في نشاط التعدين واستغلال المحاجر، ونشاط الصناعة التحويلية، ونشاط إمدادات الكهرباء والغاز، ويتم تصنيف بيانات هذا المؤشر التي يتم نشرها على أساس شهري وفقاً لتصنيف الصناعة الدولي للأنشطة الاقتصادية (ISIC 4). يمكن الاطلاع على تفاصيل أكثر من خلال الرابط: [المنهجية](#).

### التطور في الإنتاج الصناعي

بلغ معدل النمو السنوي في الرقم القياسي للإنتاج الصناعي في شهر أكتوبر من عام 2022م ما نسبته 14.1%. وبالنظر على مدى أطول، يمكن ملاحظة أن نمو الرقم القياسي للإنتاج الصناعي قد أصبح إيجابياً منذ مايو 2021م، وذلك بعد سلسلة من الأشهر التي شهدت معدلات نمو سلبية في عامي 2019 و2020 متأثرة جزئياً بآثار الوباء العالمي. واستمر المؤشر في الاتجاه التصاعدي خلال الأشهر التالية متسارعا في نهاية عام 2021م، ومستمر بالارتفاع بشكل أكبر خلال العام 2022م.

### نشاط التعدين واستغلال المحاجر يقود الإنتاج الصناعي خلال شهر أكتوبر 2022م

بلغت الأهمية النسبية للأنشطة التعدين واستغلال المحاجر، والصناعة التحويلية، وإمدادات الكهرباء والغاز 74.5% و22.6% و2.9% على التوالي. وبالتالي، فإن اتجاهات مؤشر الإنتاج الصناعي في نشاط التعدين واستغلال المحاجر تهيمن على الاتجاه العام في الرقم القياسي للإنتاج الصناعي.

ارتفع الإنتاج في نشاط التعدين واستغلال المحاجر بنسبة 12% في شهر أكتوبر 2022م مقارنة بنفس الشهر من عام 2021م، حيث زادت المملكة العربية السعودية إنتاجها النفطي ليصل إلى أكثر من 10 مليون برميل يوميا في شهر أكتوبر من العام الحالي. كما استمر نشاط الصناعة التحويلية في الارتفاع حيث ارتفع أداء النشاط خلال شهر أكتوبر بنسبة 23.2% مقارنة بنفس الشهر من العام السابق، بينما ظهر نشاط إمدادات الكهرباء والغاز منخفضاً بنسبة 1.8%.

مقارنة بشهر سبتمبر 2022م فقد ارتفع الرقم القياسي العام للإنتاج الصناعي بنسبة 0.3% مدعوماً بارتفاع نشاط الصناعة التحويلية الذي ارتفع بنسبة 5% خلال شهر أكتوبر من العام الحالي، فيما انخفض كل من نشاط التعدين واستغلال المحاجر، ونشاط إمدادات الكهرباء والغاز بنسبة 0.7% و 11% على التوالي.

جدول 1. معدل النمو السنوي في الرقم القياسي للإنتاج الصناعي

الشهر	2022	2021	2020	2019
يناير	11.1	-6.9	-6.7	-0.9
فبراير	22.3	-14.8	-5.7	-2.0
مارس	24.8	-14.5	-3.3	-6.0
أبريل	26.7	-24.0	7.0	-6.4
مايو	24.0	0.5	-15.5	-9.0
يونيو	20.8	11.9	-22.2	-10.3
يوليو	17.7	5.9	-13.4	-9.1
أغسطس	16.8	5.8	-11.6	-7.3
سبتمبر	15.7	6.5	-7.5	-11.3
أكتوبر	14.1	7.7	-13.5	-2.5
نوفمبر		10.3	-10.0	-8.1
ديسمبر		11.2	-7.6	-6.3

شكل 1. الرقم القياسي للإنتاج الصناعي في عام 2022م مقارنة بالسنوات السابقة

