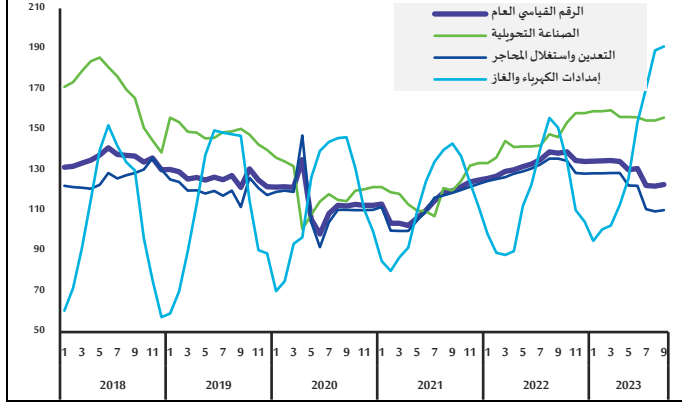


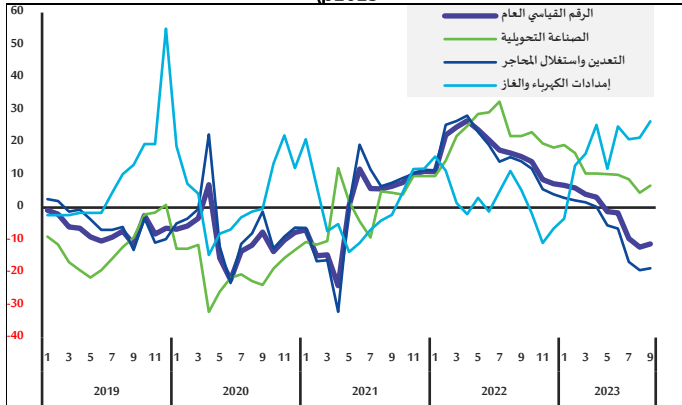
انخفاض الرقم القياسي العام للإنتاج الصناعي بنسبة 11.2% خلال شهر سبتمبر 2023م

انخفض مؤشر الرقم القياسي لكميات الإنتاج الصناعي بنسبة 11.2% خلال شهر سبتمبر 2023م مقارنة بالشهر المماثل من العام السابق، وعلى الرغم من استمرار نشاط الصناعة التحويلية، ونشاط إمدادات الكهرباء والغاز في الارتفاع، إلا أن تأثير الانخفاض الذي شهده نشاط التعدين واستغلال المحاجر قد ساهم بشكل مباشر في انخفاض المؤشر العام بسبب وزنه المرتفع في المؤشر.

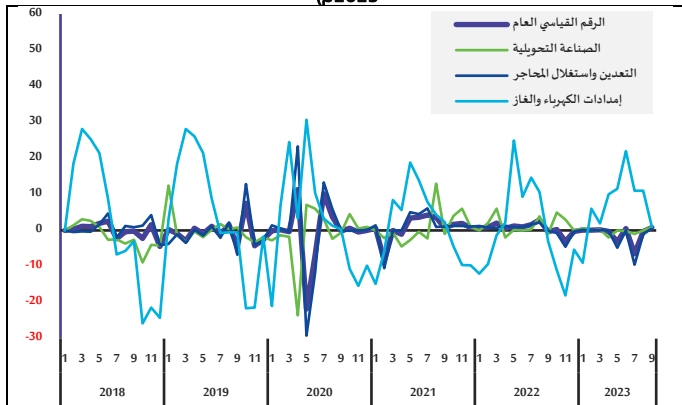
شكل 2. الرقم القياسي للإنتاج الصناعي والأرقام الفرعية الثلاثة (2018-2023م)



شكل 3. الرقم القياسي للإنتاج الصناعي والأرقام الفرعية الثلاثة - معدل النمو السنوي (2019-2023م)



شكل 4. الرقم القياسي للإنتاج الصناعي والأرقام الفرعية الثلاثة - معدل النمو الشهري (2018-2023م)



منهجية الرقم القياسي للإنتاج الصناعي

الرقم القياسي للإنتاج الصناعي (IPI) هو مؤشر اقتصادي يعكس التغيرات النسبية في حجم كميات الإنتاج الصناعي اعتماداً على بيانات مسح الإنتاج الصناعي، الذي يتم تنفيذه على عينة من المنشآت الصناعية تعمل في الأنشطة الصناعية المستهدفة والمتمثلة في نشاط التعدين واستغلال المحاجر، ونشاط الصناعة التحويلية، ونشاط إمدادات الكهرباء والغاز، ويتم تصنيف بيانات هذا المؤشر التي يتم نشرها على أساس شهري وفقاً للتصنيف الصناعي الدولي للأنشطة الاقتصادية (ISIC 4). يمكن الاطلاع على تفاصيل أكثر من خلال الرابط: [المنهجية](#)

معدلات النمو السنوية في الرقم القياسي للإنتاج الصناعي

سجل مؤشر الرقم القياسي للإنتاج الصناعي انخفاضاً سنوياً قدره 11.2% خلال شهر سبتمبر من العام الحالي، مواصلاً بذلك التباطؤ في معدلات نموه التي بلغت ذروة ارتفاعها في بداية عام 2022م مدعومة بمعدلات نمو أنشطة التعدين واستغلال المحاجر وأنشطة الصناعة التحويلية في ذلك العام، وبمنظرة أكثر قرباً على اتجاه حركة معدل النمو السنوي في الرقم القياسي للإنتاج الصناعي خلال عام 2023م نلاحظ استمرار التباطؤ التدريجي في أدائه متأثراً بشكل مباشر بنشاط التعدين واستغلال المحاجر.

نشاط التعدين واستغلال المحاجر يقود الإنتاج الصناعي

بلغت الأهمية النسبية لأنشطة التعدين واستغلال المحاجر، والصناعة التحويلية، وإمدادات الكهرباء والغاز 74.5% و 22.6% و 2.9% على التوالي. وبالتالي، فإن اتجاهات مؤشر الإنتاج الصناعي في نشاط التعدين واستغلال المحاجر تهيمن على الاتجاه العام في الرقم القياسي للإنتاج الصناعي.

وتشير نتائج شهر سبتمبر 2023م إلى انخفاض الإنتاج في نشاط التعدين واستغلال المحاجر بنسبة 18.7% مقارنة بنفس الشهر من عام 2022م، حيث خفضت المملكة العربية السعودية إنتاجها النفطي في شهر سبتمبر من العام الحالي ليصل إلى 8.9 مليون برميل يومياً. ومن جانب آخر فقد استمر نشاط الصناعة التحويلية في الارتفاع، حيث ارتفع بنسبة 6.7%، كما حقق نشاط إمدادات الكهرباء والغاز ارتفاعاً بنسبة 26.5% وذلك مقارنة بشهر سبتمبر 2022م.

ومن جانب آخر فقد أشارت النتائج إلى ارتفاع الرقم القياسي العام للإنتاج الصناعي بنسبة 0.8% مقارنة بشهر أغسطس من العام الحالي، مدعوماً بارتفاع الإنتاج في الأنشطة الفرعية الثلاثة، حيث ارتفع أداء نشاط التعدين واستغلال المحاجر بنسبة 0.6%، وحققت كل من نشاط الصناعة التحويلية ونشاط إمدادات الكهرباء والغاز ارتفاعاً بنسبة 1.0% لكل منهما.

جدول 1. معدل النمو السنوي في الرقم القياسي للإنتاج الصناعي

الشهر	2020م	2021م	2022م	2023م
يناير	-6.7	-6.9	11.1	6.8
فبراير	-5.7	-14.8	22.3	6.0
مارس	-3.3	-14.5	24.8	4.1
أبريل	7.0	-24.0	26.7	3.2
مايو	-15.5	0.5	24.0	-1.2
يونيو	-22.2	11.9	20.8	-1.6
يوليو	-13.4	5.9	17.7	-9.5
أغسطس	-11.6	5.8	16.8	-12.2
سبتمبر	-7.5	6.5	15.7	-11.2
أكتوبر	-13.5	7.7	14.1	
نوفمبر	-10.0	10.3	8.6	
ديسمبر	-7.6	11.2	7.3	

شكل 1. الرقم القياسي للإنتاج الصناعي في عام 2023م مقارنة بالسنوات السابقة

