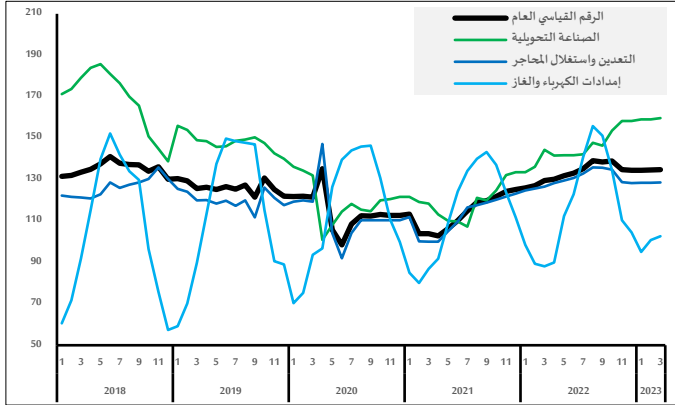


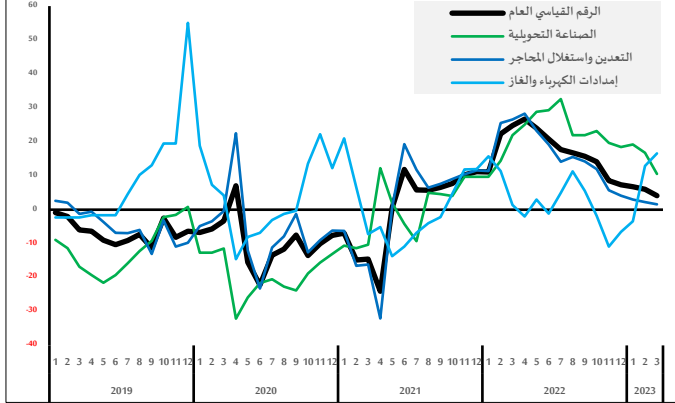
ارتفاع الرقم القياسي للإنتاج الصناعي بنسبة 4.1% في شهر مارس 2023م

ارتفع مؤشر الرقم القياسي لكميات الإنتاج الصناعي بنسبة 4.1% في شهر مارس عام 2023م مقارنة بنفس الشهر من عام 2022م. حيث استمر المؤشر في تحقيق اتجاهات نمو إيجابية نتيجة لارتفاع الإنتاج في نشاط التعدين واستغلال المحاجر، ونشاط الصناعة التحويلية ونشاط إمدادات الكهرباء والغاز.

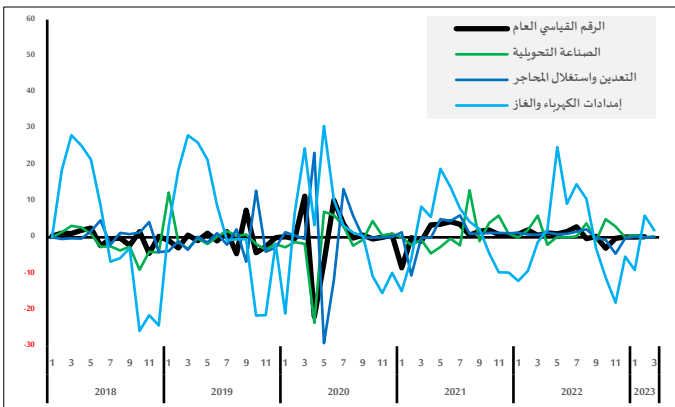
شكل 2. الرقم القياسي للإنتاج الصناعي والأرقام الفرعية الثلاثة (2018-2023م)



شكل 3. الرقم القياسي للإنتاج الصناعي والأرقام الفرعية الثلاثة - معدل النمو السنوي (2019-2023م)



شكل 4. الرقم القياسي للإنتاج الصناعي والأرقام الفرعية الثلاثة - معدل النمو الشهري (2018-2023م)



منهجية الرقم القياسي للإنتاج الصناعي

الرقم القياسي للإنتاج الصناعي (IPI) هو مؤشر اقتصادي يعكس التغيرات النسبية في حجم كميات الإنتاج الصناعي اعتماداً على بيانات مسح الإنتاج الصناعي، الذي يتم تنفيذه على عينة من المنشآت الصناعية تعمل في الأنشطة الصناعية المستهدفة والمتمثلة في نشاط التعدين واستغلال المحاجر، ونشاط الصناعة التحويلية، ونشاط إمدادات الكهرباء والغاز، ويتم تصنيف بيانات هذا المؤشر التي يتم نشرها على أساس شهري وفقاً للتصنيف الصناعي الدولي للأنشطة الاقتصادية (ISIC 4). يمكن الاطلاع على تفاصيل أكثر من خلال الرابط: [المنهجية](#).

معدلات النمو السنوية في الرقم القياسي للإنتاج الصناعي

حقق مؤشر الرقم القياسي للإنتاج الصناعي معدلات نمو إيجابية متتالية خلال عام 2022م بلغت ذروتها في شهر أبريل 2022م، ثم بدأت المعدلات في الانخفاض التدريجي بدايةً من شهر مايو 2022م ليصل معدل النمو السنوي في الرقم القياسي للإنتاج الصناعي في شهر مارس من عام 2023م إلى 4.1%.

بلغت الأهمية النسبية لأنشطة التعدين واستغلال المحاجر، والصناعة التحويلية، وإمدادات الكهرباء والغاز 74.5% و 22.6% و 2.9% على التوالي. وبالتالي، فإن اتجاهات مؤشر الإنتاج الصناعي في نشاط التعدين واستغلال المحاجر تهيمن على الاتجاه العام في الرقم القياسي للإنتاج الصناعي.

وبالنظر إلى نتائج شهر مارس 2023م يتبين ارتفاع الإنتاج في نشاط التعدين واستغلال المحاجر بنسبة 1.6% مقارنة بنفس الشهر من عام 2022م، حيث بلغ إنتاج المملكة العربية السعودية من النفط في شهر مارس من العام الحالي أكثر من 10 مليون برميل يوميًا. ومن جانب آخر فقد استمر نشاط الصناعة التحويلية في الارتفاع حيث ارتفع بنسبة 10.5%، كما حقق نشاط إمدادات الكهرباء والغاز ارتفاعاً بنسبة 16.6% وذلك مقارنة بشهر مارس 2022م.

كما أشارت النتائج إلى ارتفاع الرقم القياسي العام للإنتاج الصناعي بنسبة 0.2% مقارنة بشهر فبراير من العام الحالي، مدعوماً بارتفاع الإنتاج في الأنشطة الفرعية الثلاثة، حيث ارتفع أداء نشاط التعدين واستغلال المحاجر بنسبة 0.1%، وكلاً من نشاطي الصناعة التحويلية وإمدادات الكهرباء والغاز بنسبة 0.3% و 1.9% على التوالي.

جدول 1. معدل النمو السنوي في الرقم القياسي للإنتاج الصناعي

الشهر	2020	2021	2022	2023
يناير	-6.7	-6.9	11.1	6.8
فبراير	-5.7	-14.8	22.3	6.0
مارس	-3.3	-14.5	24.8	4.1
أبريل	7.0	-24.0	26.7	
مايو	-15.5	0.5	24.0	
يونيو	-22.2	11.9	20.8	
يوليو	-13.4	5.9	17.7	
أغسطس	-11.6	5.8	16.8	
سبتمبر	-7.5	6.5	15.7	
أكتوبر	-13.5	7.7	14.1	
نوفمبر	-10.0	10.3	8.6	
ديسمبر	-7.6	11.2	7.3	

شكل 1. الرقم القياسي للإنتاج الصناعي في عام 2023م مقارنة بالسنوات السابقة

