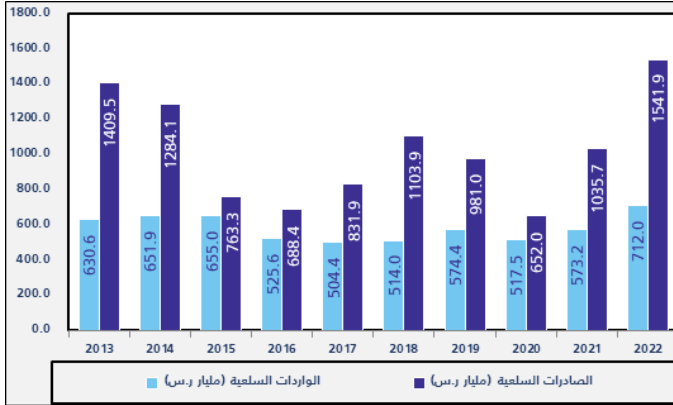


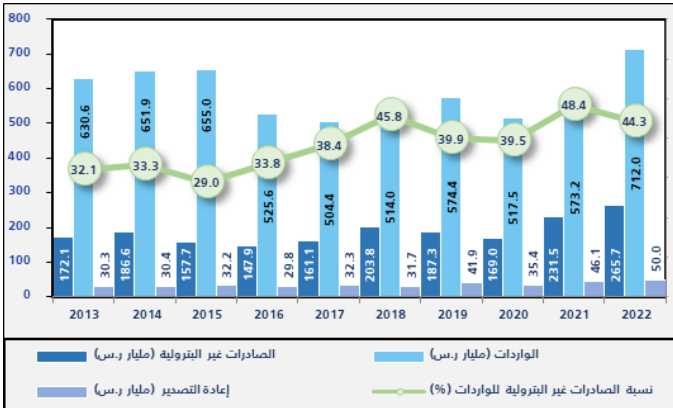
ارتفاع الصادرات السلعية بنسبة 48.9% في عام 2022

ارتفعت الصادرات السلعية في عام 2022 بنسبة 48.9% عن عام 2021، حيث بلغت قيمتها (1,541.9 مليار) ر.س في عام 2022، مرتفعة عن (1,035.7 مليار) ر.س في عام 2021؛ وذلك نتيجة لارتفاع الصادرات البترولية بمقدار (468.2 مليار) ر.س، بنسبة 61.8%، حيث بلغت قيمتها (1,226.3 مليار) ر.س مقابل (758.1 مليار) ر.س في عام 2021. وقد ارتفعت نسبة الصادرات البترولية من مجموع الصادرات الكلي من 73.2% في عام 2021 إلى 79.5% في عام 2022. وقد سجلت الصادرات غير البترولية (تشمل إعادة التصدير) ارتفاعاً بنسبة 13.7% عن عام 2021، حيث سجلت (315.7 مليار) ر.س مقابل (277.5 مليار) ر.س، وقد ارتفعت الصادرات غير البترولية (باستثناء إعادة التصدير) إلى 14.8% وارتفعت قيمة إعادة التصدير إلى ما نسبته 8.6% في نفس الفترة. على صعيد الواردات، فقد ارتفعت في عام 2022 بنسبة 24.2% بمقدار (138.9 مليار) ر.س؛ حيث بلغت قيمتها (712.0 مليار) ر.س في عام 2022، مقابل (573.2 مليار) ر.س في عام 2021.

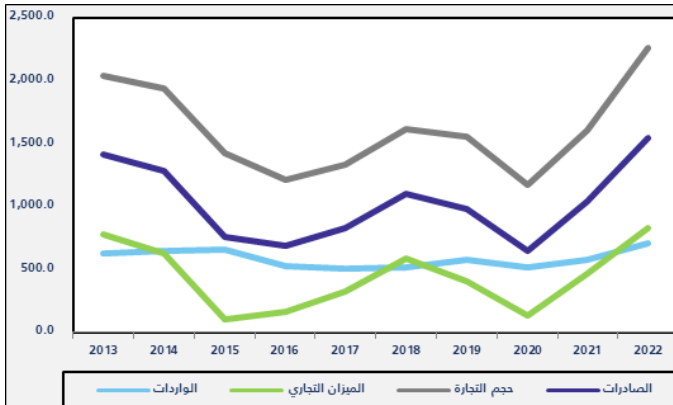
شكل 1. التجارة الدولية (عام 2013-2022م) (مليار ر.س)



شكل 2. الصادرات غير البترولية والواردات (عام 2013-2022م)



شكل 3. الميزان التجاري وحجم التجارة الدولية (مليار ر.س)



المنهجية

تعتمد إحصاءات الهيئة بشأن التجارة الدولية حالياً على السجلات الإدارية من هيئة الزكاة والضريبة والجمارك (غير بترولية) ووزارة الطاقة (بترولية). ويتم تصنيف صادرات وواردات المملكة السلعية وفقاً للنظام المنسق لتصنيف السلع الأساسية وترميزها 2022 والمعروفة أيضاً باسم النظام المنسق HS، والتي تحتفظ بها منظمة الجمارك العالمية WCO. ويتيح النظام المنسق للدول تصنيف المنتجات المتداولة في نظام دولي موحد لأسماء المنتجات ورموزها، وتندرج الصادرات البترولية تحت تصنيف الصادرات السلعية في الفصل 27 "وقود معدني، زيوت وشموع" من دليل النظام المنسق HS، والصادرات غير البترولية تتبع بقية الصادرات السلعية (بما فيها البترولية والكيماويات). **المنهجية**

منتجات الصناعات الكيماوية وما يتصل بها من أهم سلع الصادرات غير البترولية

تعدّ منتجات الصناعات الكيماوية وما يتصل بها من أهم سلع الصادرات غير البترولية حيث شكلت 35.8% من إجمالي الصادرات غير البترولية، وقد ارتفعت عن عام 2021 بنسبة 34.5% بمقدار (29.0 مليار) ر.س، تليها "اللداين والمطاط ومصنوعاتها" (تمثل 28.3% من إجمالي الصادرات غير البترولية) والتي انخفضت بنسبة 1.7% بمقدار (1.6 مليار) ر.س عن عام 2021. في المقابل كانت أهم السلع المستوردة "التآلات والأجهزة والمعدات الكهربائية وأجزاؤها" والتي تشكل 19.4% من إجمالي الواردات، ثم "معدات النقل وأجزاؤها" وهي تشكل 14.5% من إجمالي الواردات.

انخفاض نسبة الصادرات السلعية غير البترولية للواردات إلى 44.3%

انخفضت نسبة الصادرات غير البترولية (شاملة إعادة التصدير) إلى الواردات في عام 2022 حيث بلغت 44.3% مقابل 48.4% في عام 2021؛ وذلك نتيجة لارتفاع الواردات (24.2%) بشكل أكبر من الارتفاع في الصادرات غير البترولية والذي بلغ (13.7%) خلال هذه الفترة.

الصين هي الشريك الرئيس للمملكة في التجارة السلعية

بلغت قيمة صادرات المملكة إلى الصين 249.9 مليار ر.س (16.2% من إجمالي الصادرات) في عام 2022، مما يجعل هذه الدولة هي الوجهة الرئيسية للصادرات، تليها الهند واليابان، بقيمة 157.2 مليار ر.س (10.2% من إجمالي الصادرات)، و9.9 مليار ر.س (6.3% من إجمالي الصادرات)، على التوالي، وكانت كل من كوريا الجنوبية، والولايات المتحدة الأمريكية، والإمارات العربية المتحدة، ومصر، وتايوان، وسنغافورة، والبحرين من بين أهم 10 دول تم التصدير إليها، وبلغ مجموع صادرات المملكة إلى تلك الدول العشر 1,021.3 مليار ر.س، وهو ما يمثل نسبة 66.2% من إجمالي الصادرات.

وكانت قيمة الواردات من الصين 149.3 مليار ر.س (21.0% من إجمالي الواردات) في عام 2022، مما يجعل هذه الدولة تحتل المرتبة الأولى لواردات المملكة، تليها الولايات المتحدة الأمريكية، والإمارات العربية المتحدة، بقيمة 65.0 مليار ر.س (9.1% من إجمالي الواردات)، و45.1 مليار ر.س (6.3% من إجمالي الواردات)، على التوالي، وكانت كل من الهند، وألمانيا، واليابان، ومصر، وكوريا الجنوبية، وإيطاليا، وسويسرا، من بين أهم 10 دول تم الاستيراد منها، وبلغ مجموع قيمة واردات المملكة من تلك الدول العشر 435.8 مليار ر.س، وهو ما يمثل نسبة 61.2% من إجمالي الواردات.

أهم خمسة منافذ جمركية للواردات

يعد ميناء جدة الإسلامي من أهم الموانئ التي عبرت من خلالها البضائع إلى المملكة بقيمة قدرها 195.6 مليار ر.س، أي ما يعادل 27.5% من إجمالي الواردات في عام 2022، تليها المنافذ الرئيسية الأخرى، وهي: ميناء الملك عبد العزيز بالدمام بنسبة 19.5%، ومطار الملك خالد الدولي بالرياض بنسبة 11.9%، ومطار الملك عبد العزيز الدولي بجدة بنسبة 6.1%، ومطار الملك فهد الدولي بالدمام بنسبة 5.8%. وشكّلت هذه المنافذ الخمسة نسبة 70.7% من إجمالي الواردات السلعية للمملكة.

جدول 1. الصادرات والواردات السلعية والميزان التجاري وحجم التجارة، عام 2022م (مليار ر.س)

السنة	الشهر	الصادرات السلعية	الواردات السلعية	حجم التجارة الدولية (الصادرات السلعية + الواردات السلعية)	الميزان التجاري (الصادرات السلعية - الواردات السلعية)
2022	يناير	109.2	52.4	161.6	56.9
	فبراير	115.9	49.3	165.2	66.6
	مارس	142.0	56.3	198.3	85.7
	أبريل	137.7	57.3	195.0	80.4
	مايو	143.0	56.0	199.0	87.0
	يونيو	147.1	62.1	209.2	85.0
	يوليو	140.1	57.6	197.7	82.6
	أغسطس	133.6	63.8	197.4	69.8
	سبتمبر	125.3	61.5	186.8	63.8
	أكتوبر	126.2	66.3	192.5	60.0
	نوفمبر	112.6	64.8	177.4	47.8
	ديسمبر	109.1	64.9	174.0	44.2
الإجمالي		1,541.9	712.0	2,254.1	829.9

المصدر: الجدول.