



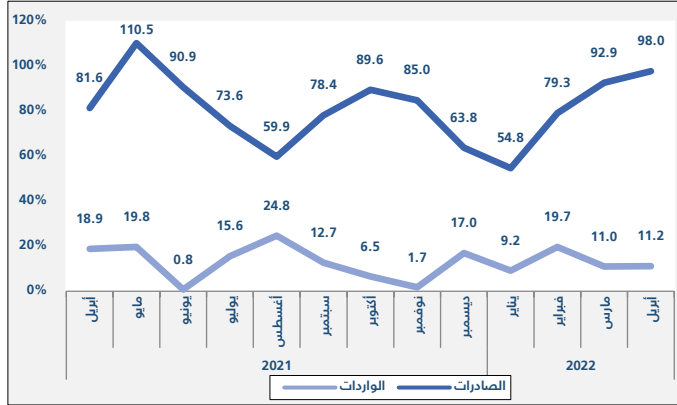
## ارتفاع الصادرات غير البترولية بنسبة 36.6% في أبريل 2022

ارتفعت الصادرات السلعية في شهر أبريل 2022 بنسبة 98.0% عن شهر أبريل 2021، حيث بلغت قيمتها 137.1 مليار ر.س في شهر أبريل 2022، مرتفعة عن 69.3 مليار ر.س في شهر أبريل 2021؛ وذلك نتيجة لارتفاع الصادرات البترولية بمقدار 60.5 مليار ر.س، بنسبة 123.0%. وقد ارتفعت نسبة الصادرات البترولية من مجموع الصادرات الكلي من 71.1% في شهر أبريل 2021 إلى 80.0% في شهر أبريل 2022. فيما انخفضت قيمة الصادرات السلعية بالمقارنة مع شهر مارس 2022 بمقدار 4.8 مليار ر.س وبنسبة 3.4%.

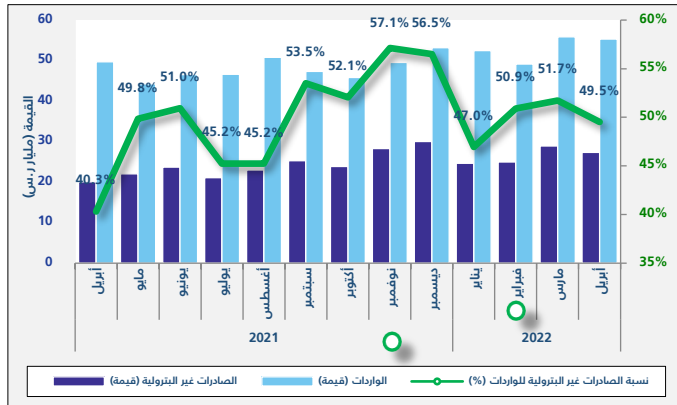
وقد سجلت الصادرات غير البترولية (تشمل إعادة التصدير) ارتفاعاً بنسبة 36.6% عن شهر أبريل 2021، حيث بلغت 27.4 مليار ر.س مقابل 20.0 مليار ر.س، فيما انخفضت قيمة الصادرات غير البترولية بمقدار 1.5 مليار ر.س، وبنسبة 5.3% بالمقارنة مع شهر مارس 2022.

أما بالنسبة للواردات، فقد ارتفعت في شهر أبريل 2022 بنسبة 11.2% بمقدار 5.6 مليار ر.س؛ حيث بلغت قيمتها 55.3 مليار ر.س في شهر أبريل 2022، مقابل 49.7 مليار ر.س في شهر أبريل 2021، كما انخفضت قيمة الواردات بالمقارنة مع الشهر السابق مارس 2022 بمقدار 0.6 مليار ر.س وبنسبة 1.0%.

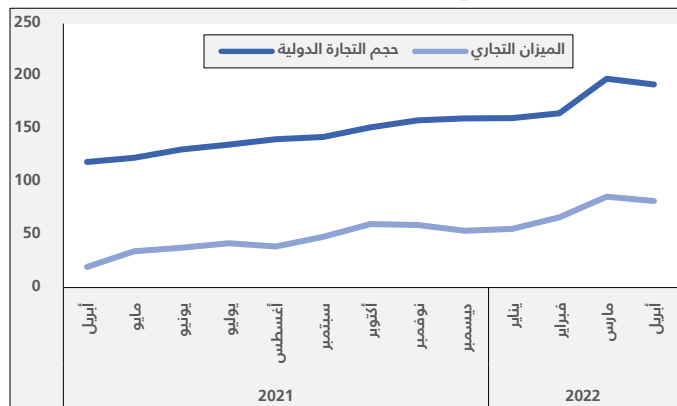
شكل 1. التغير السنوي في التجارة الدولية (%)



شكل 2. نسبة الصادرات غير البترولية للواردات، شهري



شكل 3. الميزان التجاري وحجم التجارة الدولية (إبريل 2021-إبريل 2022) (مليار ر.س)



## منهجية تقرير التجارة الدولية

تعتمد إحصاءات الهيئة بشأن التجارة الدولية حالياً على السجلات الإدارية من الجمارك السعودية (غير بترولية) ووزارة الطاقة (بترولية). ويتم تصنيف صادرات وواردات المملكة السلعية وفقاً للنظام المنسق لتوصيف السلع الأساسية وترميزها 2017 والمعروفة أيضاً باسم النظام المنسق HS، والتي تحتفظ بها منظمة الجمارك العالمية WCO. ويتبع النظام المنسق للدول تصنيف المنتجات المتداولة في نظام دولي موحد لأسماء المنتجات ورموزها، وتندرج الصادرات البترولية تحت تصنيف الصادرات السلعية في الفصل 27 "وقود معدني، زيوت وشموع" من دليل النظام المنسق HS، والصادرات غير البترولية تتبع بقية

الصادرات السلعية (بما فيها البترولية والكيماويات). **المنهجية**

## ارتفاع نسبة الصادرات السلعية غير البترولية للواردات إلى 49.5% في أبريل 2022

ارتفعت نسبة الصادرات غير البترولية إلى الواردات إلى 49.5% في شهر أبريل 2022 مقابل 40.3% في شهر أبريل 2021، كنتيجة للارتفاع الكبير للصادرات غير البترولية (36.6%) عن الارتفاع في الواردات (11.2%) خلال هذه الفترة.

## منتجات الصناعات الكيماوية وما يتصل بها من أهم سلع الصادرات غير البترولية في أبريل 2022

تعدّ منتجات الصناعات الكيماوية وما يتصل بها من أهم سلع الصادرات غير البترولية حيث شكلت 36.6% من إجمالي الصادرات غير البترولية، وارتفعت بنسبة 67.5% بمقدار 4.0 مليار ر.س، ثم اللدائن والمطاط ومصنوعاتها (27.8% من إجمالي الصادرات غير البترولية) فقد ارتفعت بنسبة 15.9% بمقدار 1.0 مليار ر.س عن شهر أبريل 2021.

وأهم السلع المستوردة الآلات والأجهزة والمعدات الكهربائية وأجزائها والتي تشكل 18.9% من إجمالي الواردات، ثم معدات النقل وأجزائها وهي تشكل 14.8% من إجمالي الواردات.

## الصين هي الشريك الرئيس للمملكة في التجارة السلعية في أبريل 2022

في شهر أبريل 2022 بلغت قيمة صادرات المملكة إلى الصين 23.4 مليار ر.س (17.1% من إجمالي الصادرات)، مما يجعل هذه الدولة هي الوجهة الرئيسية للصادرات، تليها الهند وكوريا الجنوبية، بقيمة 14.5 مليار ر.س (10.6% من إجمالي الصادرات)، و12.0 مليار ر.س (8.8% من إجمالي الصادرات)، على التوالي، وكانت اليابان، والولايات المتحدة الأمريكية، والإمارات العربية المتحدة، وتايوان، ومصر، والبحرين، وبلجيكا، من بين أهم 10 دول تم التصدير إليها، وبلغ مجموع صادرات المملكة إلى تلك الدول العشر 90.0 مليار ر.س، وهو ما يمثل نسبة 65.6% من إجمالي الصادرات.

وكانت قيمة الواردات من الصين 11.0 مليار ر.س (19.8% من إجمالي الواردات) في شهر أبريل 2022، مما يجعل هذه الدولة تحتل المرتبة الأولى لواردات المملكة، تليها الولايات المتحدة الأمريكية، والهند، بقيمة 5.4 مليار ر.س (9.9% من إجمالي الواردات)، و3.8 مليار ر.س (6.9% من إجمالي الواردات)، على التوالي، وكانت الإمارات العربية المتحدة، واليابان، وألمانيا، ومصر، وإيطاليا، وفرنسا، وسلطنة عمان، من بين أهم 10 دول تم الاستيراد منها، وبلغ مجموع قيمة واردات المملكة من تلك الدول العشر 35.2 مليار ر.س، وهو ما يمثل نسبة 63.6% من إجمالي الواردات.

## أهم خمسة منافذ جمركية للواردات في أبريل 2022

يعد ميناء جدة الإسلامي من أهم الموانئ التي عبرت من خلالها البضائع إلى المملكة بقيمة قدرها 14.4 مليار ر.س أي ما يعادل 26.1% من إجمالي الواردات، تليها المنافذ الرئيسية الأخرى وهي: ميناء الملك عبد العزيز بالدمام بنسبة 18.2%، ومطار الملك خالد الدولي بالرياض بنسبة 13.2%، ومطار الملك عبدالعزيز الدولي بجدة بنسبة 6.3%، ومنفذ البطحاء بنسبة 6.2%. وشكلت هذه المنافذ الخمسة نسبة 70.0% من إجمالي الواردات السلعية للمملكة.

جدول 1. الصادرات والواردات السلعية والميزان التجاري وحجم التجارة، شهري (مليون ر.س)

السنة	الشهر	الصادرات السلعية	الواردات السلعية	الميزان التجاري (الصادرات السلعية - الواردات السلعية)	حجم التجارة الدولية (الصادرات السلعية + الواردات السلعية)	
2021	أبريل	69,252	49,703	19,549	118,955	
	مايو	78,583	44,214	34,369	122,797	
	يونيو	84,343	46,507	37,836	130,850	
	يوليو	88,674	46,600	42,074	135,274	
	أغسطس	89,714	50,830	38,884	140,544	
	سبتمبر	95,205	47,327	47,878	142,532	
	أكتوبر	106,009	45,852	60,157	151,861	
	نوفمبر	108,814	49,559	59,255	158,373	
	ديسمبر	107,044	53,203	53,841	160,247	
	2022	يناير	108,146	52,458	55,688	160,604
		فبراير	115,781	49,132	66,649	164,913
		مارس	141,933	55,857	86,076	197,790
أبريل		137,119	55,274	81,845	192,393	

المصدر: الجدول.