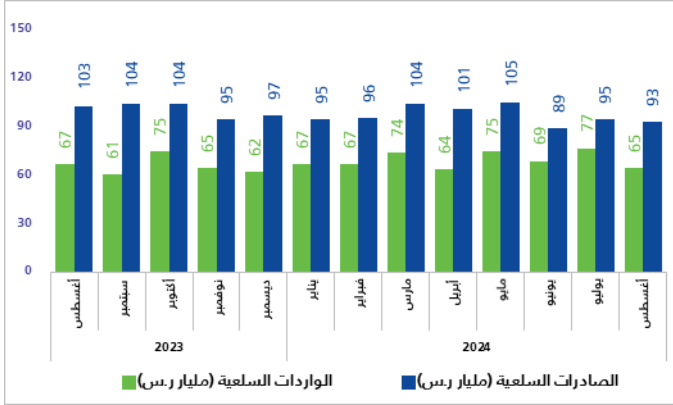


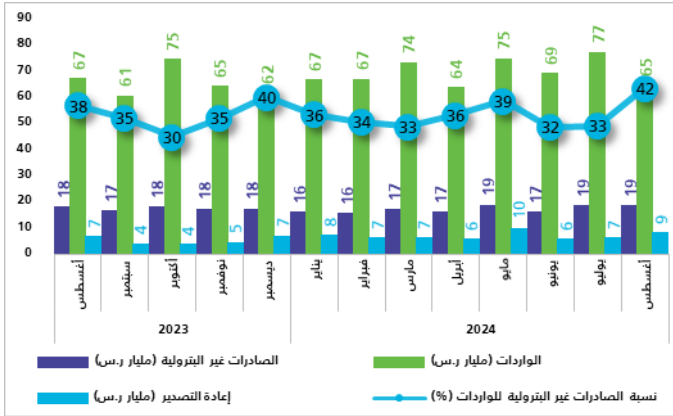
## ارتفاع الصادرات غير البترولية بنسبة 7.5% في أغسطس 2024م

سجلت الصادرات غير البترولية (تشمل إعادة التصدير) ارتفاعاً بنسبة 7.5% مقارنة بشهر أغسطس 2023م، في حين ارتفعت الصادرات الوطنية غير البترولية (باستثناء إعادة التصدير) بنسبة 3.0% فيما ارتفعت قيمة السلع المعاد تصديرها إلى ما نسبته 18.9% في نفس الفترة. وقد انخفضت الصادرات السلعية في شهر أغسطس 2024م بنسبة 9.8% عن شهر أغسطس 2023م؛ وذلك نتيجة لانخفاض الصادرات البترولية بنسبة 15.5%. هذا وقد انخفضت نسبة الصادرات البترولية من مجموع الصادرات الكلي من 75.1% في شهر أغسطس 2023م إلى 70.3% في شهر أغسطس 2024م. أما على صعيد الواردات، فقد انخفضت في شهر أغسطس 2024م بنسبة 3.9%، وعند النظر للميزان التجاري السلعي، فقد انخفض الفائض بنسبة 21.0% عن شهر أغسطس 2023م.

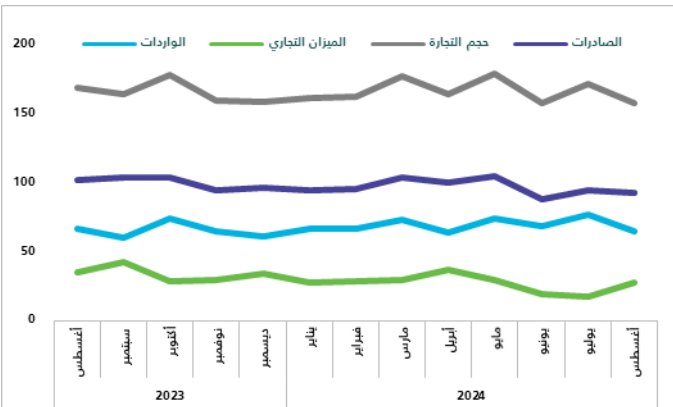
شكل 1. التجارة الدولية (أغسطس 2023- أغسطس 2024م)



شكل 2. الصادرات غير البترولية والواردات (أغسطس 2023- أغسطس 2024م)



شكل 3. الميزان التجاري وحجم التجارة الدولية (مليار رس)



### البيانات الوصفية

تعتمد إحصاءات التجارة الدولية على السجلات الإدارية من هيئة الزكاة والضريبة والجمارك (غير بترولية) ووزارة الطاقة (بترولية). ويتم تصنيف صادرات وواردات المملكة السلعية وفقاً للنظام المنسق لتصنيف السلع الأساسية وترميزها 2022، والمعروفة أيضاً باسم النظام المنسق HS، والتي تحتفظ بها منظمة الجمارك العالمية WCO. ويتيح النظام المنسق للدول تصنيف المنتجات المتداولة في نظام دولي موحد لأسماء المنتجات ورموزها، وتندرج الصادرات البترولية تحت تصنيف الصادرات السلعية في الفصل 27 "وقود معدني، زيوت وشموع" من دليل النظام المنسق HS، والصادرات غير البترولية تتبع بقية الصادرات السلعية (بما فيها البتروكيماويات). بيانات 2024 أولية.

لمزيد من المعلومات اضغط رابط [البيانات الوصفية](#)

### ارتفاع نسبة الصادرات السلعية غير البترولية للواردات إلى 42.5%

ارتفعت نسبة الصادرات غير البترولية (شاملة إعادة التصدير) إلى الواردات في شهر أغسطس 2024م حيث بلغت 42.5% مقابل 38.0% في شهر أغسطس 2023م؛ وذلك نتيجة للارتفاع في الصادرات غير البترولية، حيث بلغ 7.5% والانخفاض في الواردات والذي بلغ 3.9% خلال هذه الفترة.

### منتجات الصناعات الكيماوية من أهم سلع الصادرات غير البترولية

تعدّ "منتجات الصناعات الكيماوية" من أهم سلع الصادرات غير البترولية حيث شكلت 25.8% من إجمالي الصادرات غير البترولية، وقد ارتفعت عن شهر أغسطس 2023م بنسبة 9.3%، تليها "اللداين والمطاط ومصنوعاتها" (تمثل 23.9% من إجمالي الصادرات غير البترولية) والتي ارتفعت بنسبة 1.0% عن شهر أغسطس 2023م. في المقابل كانت أهم السلع المستوردة "الآلات والأجهزة والمعدات الكهربائية وأجزاءها" والتي تشكل 26.2% من إجمالي الواردات، وقد ارتفعت بنسبة 5.6% عن شهر أغسطس 2023م، ثم "معدات النقل وأجزاؤها" وهي تشكل 13.5% من إجمالي الواردات والتي انخفضت بنسبة 11.7% عن شهر أغسطس 2023م.

### الصين هي الشريك الرئيس للمملكة في التجارة السلعية

تعد الصين الوجهة الرئيسية لصادرات المملكة والتي شكلت ما نسبته 16.0% من إجمالي الصادرات في شهر أغسطس 2024م، تليها كوريا الجنوبية (9.6% من إجمالي الصادرات) ثم الهند (9.5% من إجمالي الصادرات)، وكانت كلٌّ من اليابان، والإمارات العربية المتحدة، والولايات المتحدة الأمريكية، ومملكة البحرين، ومصر، وبولندا، وماليزيا، من بين أهم 10 دول تم التصدير إليها، وبلغ مجموع صادرات المملكة إلى تلك الدول العشر ما نسبته 67.7% من إجمالي الصادرات.

كما تحتل الصين المرتبة الأولى لواردات المملكة والتي شكلت ما نسبته 22.2% من إجمالي الواردات في شهر أغسطس 2024م، تليها الولايات المتحدة الأمريكية (بنسبة 9.6% من إجمالي الواردات) ثم الهند (بنسبة 6.2% من إجمالي الواردات)، وكانت كلٌّ من ألمانيا، والإمارات العربية المتحدة، وإيطاليا، واليابان، ومصر، والمملكة المتحدة، وكوريا الجنوبية، من بين أهم 10 دول تم الاستيراد منها، وبلغ مجموع قيمة واردات المملكة من تلك الدول العشر ما نسبته 62.7% من إجمالي الواردات.

### أهم خمسة منافذ جمركية للواردات

يعد ميناء الملك عبد العزيز بالدمام من أهم الموانئ التي عبرت من خلالها البضائع إلى المملكة والتي تعادل 28.5% من إجمالي الواردات في شهر أغسطس 2024م، تليها المنافذ الرئيسية الأخرى وهي: ميناء جدة الإسلامي بنسبة 21.1%، ومطار الملك خالد الدولي بالرياض بنسبة 13.2%، ومطار الملك فهد الدولي بالدمام بنسبة 6.2%، ومطار الملك عبد العزيز الدولي بجدة بنسبة 6.2%. وقد شكّلت هذه المنافذ الخمسة نسبة 75.2% من إجمالي الواردات السلعية للمملكة.