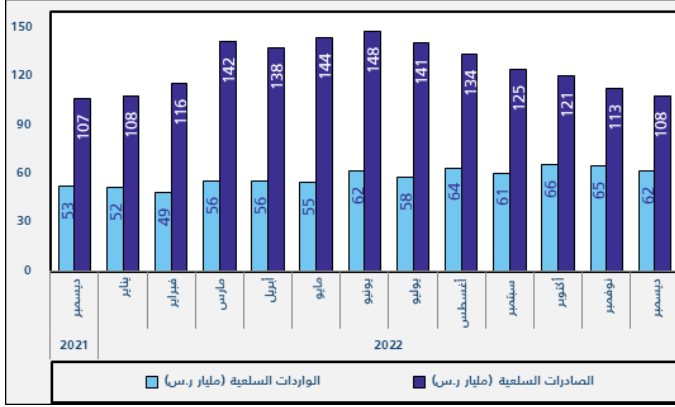


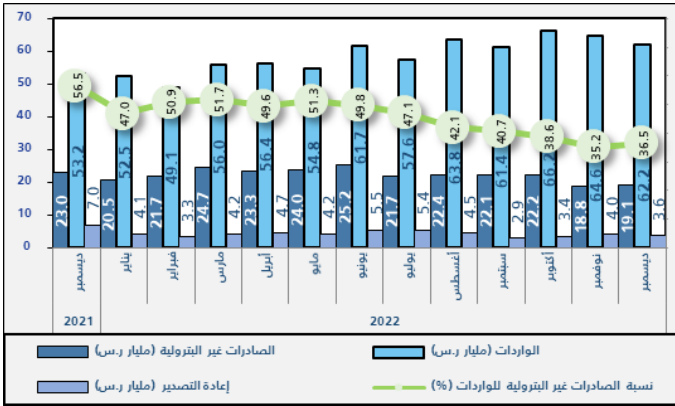
ارتفاع الصادرات السلعية بنسبة 1.1% في ديسمبر 2022

ارتفعت الصادرات السلعية في شهر ديسمبر 2022م بنسبة 1.1% عن شهر ديسمبر 2021م، حيث بلغت قيمتها 108.2 مليار ر.س في شهر ديسمبر 2022م، مرتفعة عن 107.0 مليار ر.س في شهر ديسمبر 2021م؛ وذلك نتيجة لارتفاع الصادرات البترولية بمقدار 8.5 مليار ر.س، بنسبة 11.1%، حيث بلغت قيمتها 85.5 مليار ر.س مقابل 77.0 مليار ر.س في ديسمبر 2021م. وقد ارتفعت نسبة الصادرات البترولية من مجموع الصادرات الكلي من 71.9% في شهر ديسمبر 2021م إلى 79.0% في شهر ديسمبر 2022م. فيما انخفضت قيمة الصادرات السلعية بالمقارنة مع شهر نوفمبر 2022م بمقدار 4.6 مليار ر.س وبنسبة 4.0%. وقد سجلت الصادرات غير البترولية (تشمل إعادة التصدير) انخفاضا بنسبة 24.4% عن شهر ديسمبر 2021م، حيث سجلت 22.7 مليار ر.س مقابل 30.1 مليار ر.س، وقد انخفضت الصادرات غير البترولية (بإستثناء إعادة التصدير) إلى 17.0%، فيما انخفضت قيمة إعادة التصدير إلى ما نسبته 49.0% في نفس الفترة. كما انخفضت قيمة الصادرات غير البترولية (تشمل إعادة التصدير) بمقدار 0.04 مليار ر.س، وبنسبة 0.2% بالمقارنة مع شهر نوفمبر 2022م. على صعيد الواردات، فقد ارتفعت في شهر ديسمبر 2022م بنسبة 16.9% بمقدار 9.0 مليار ر.س، حيث بلغت قيمتها 62.2 مليار ر.س في شهر ديسمبر 2022م، مقابل 53.2 مليار ر.س في شهر ديسمبر 2021م، كما انخفضت قيمة الواردات بالمقارنة مع الشهر السابق نوفمبر 2022م بمقدار 2.4 مليار ر.س وبنسبة 3.7%.

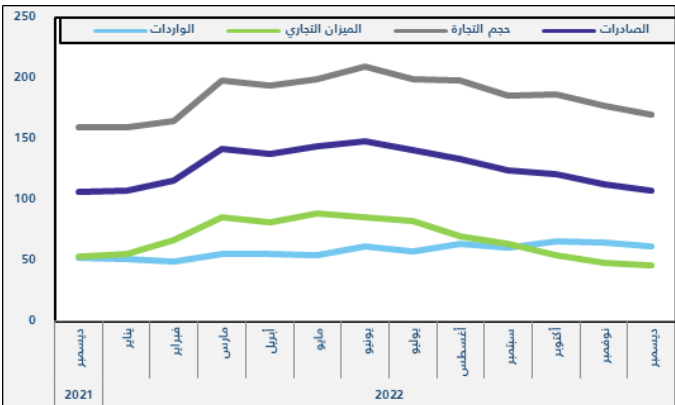
شكل 1. التجارة الدولية (ديسمبر 2021- ديسمبر 2022) (مليار ر.س)



شكل 2. الصادرات غير البترولية والواردات (ديسمبر 2021- ديسمبر 2022م)



شكل 3. الميزان التجاري وحجم التجارة الدولية (مليار ر.س)



المنهجية

تعتمد إحصاءات الهيئة بشأن التجارة الدولية حاليا على السجلات الإدارية من هيئة الزكاة والضريبة والجمارك (غير بترولية) ووزارة الطاقة (بترولية). ويتم تصنيف صادرات وواردات المملكة السلعية وفقاً للنظام المنسق لتوصيف السلع الأساسية وترميزها 2022 والمعروفة أيضاً باسم النظام المنسق HS، والتي تحتفظ بها منظمة الجمارك العالمية WCO. ويتيح النظام المنسق للدول تصنيف المنتجات المتداولة في نظام دولي موحد لأسماء المنتجات ورموزها. وتندرج الصادرات البترولية تحت تصنيف الصادرات السلعية في الفصل 27 "وقود معدني، زيوت وشموع" من دليل النظام المنسق HS، والصادرات غير البترولية تتبع بقية الصادرات السلعية (بما فيها البتروكيماويات). المنهجية

منتجات الصناعات الكيماوية وما يتصل بها من أهم سلع الصادرات غير البترولية

تعدّ "منتجات الصناعات الكيماوية وما يتصل بها" من أهم سلع الصادرات البترولية حيث شكلت 35.6% من إجمالي الصادرات غير البترولية وقد انخفضت عن شهر ديسمبر 2021م بنسبة 14.2% بمقدار 1.3 مليار ر.س، تليها "اللدائن والمطاط ومصنوعاتها" (26.9% من إجمالي الصادرات غير البترولية) والتي انخفضت بنسبة 28.6% بمقدار 2.4 مليار ر.س عن شهر ديسمبر 2021م. بالمقابل كانت أهم السلع المستوردة "الثلاث والأجهزة والمعدات الكهربائية وأجزاؤها" والتي تشكل 22.6% من إجمالي الواردات، ثم "معدات النقل وأجزاؤها" وهي تشكل 17.0% من إجمالي الواردات.

انخفاض نسبة الصادرات السلعية غير البترولية للواردات إلى 36.5%

انخفضت نسبة الصادرات غير البترولية (شاملة إعادة التصدير) إلى الواردات في شهر ديسمبر 2022م حيث بلغت 36.5% مقابل 56.5% في شهر ديسمبر 2021م؛ وذلك نتيجة لانخفاض في الصادرات غير البترولية حيث بلغ (24.4%) والارتفاع في الواردات والذي بلغ (16.9%) خلال هذه الفترة.

الصين هي الشريك الرئيس للمملكة في التجارة السلعية

بلغت قيمة صادرات المملكة إلى الصين 16.2 مليار ر.س (15.0% من إجمالي الصادرات) في شهر ديسمبر 2022م، مما يجعل هذه الدولة هي الوجهة الرئيسية للصادرات، تليها اليابان والهند، بقيمة 12.6 مليار ر.س (11.6% من إجمالي الصادرات)، و11.3 مليار ر.س (10.5% من إجمالي الصادرات)، على التوالي، وكانت كل من كوريا الجنوبية، والولايات المتحدة الأمريكية، ومصر، والإمارات العربية المتحدة، وبولندا، وسنغافورة، وماليزيا، من بين أكبر 10 دول تم التصدير إليها، وبلغ مجموع صادرات المملكة إلى تلك الدول العشر 72.1 مليار ر.س، وهو ما يمثل نسبة 66.6% من إجمالي الصادرات.

وكانت قيمة الواردات من الصين 13.7 مليار ر.س (22.0% من إجمالي الواردات) في شهر ديسمبر 2022م، مما يجعل هذه الدولة تحتل المرتبة الأولى لواردات المملكة، تليها الولايات المتحدة الأمريكية، والإمارات العربية المتحدة، بقيمة 6.4 مليار ر.س (10.3% من إجمالي الواردات)، و4.4 مليار ر.س (7.1% من إجمالي الواردات)، على التوالي، وكانت كل من الهند، وألمانيا، واليابان، وكوريا الجنوبية، وإيطاليا، وفرنسا، والمملكة المتحدة من بين أكبر 10 دول تم الاستيراد منها، وبلغ مجموع قيمة واردات المملكة من تلك الدول العشر 40.2 مليار ر.س، وهو ما يمثل نسبة 64.6% من إجمالي الواردات.

أهم خمسة منافذ جمركية للواردات

يعد ميناء جدة الإسلامي من أهم الموانئ التي عبرت من خلالها البضائع إلى المملكة بقيمة قدرها 18.2 مليار ر.س أي ما يعادل 29.2% من إجمالي الواردات في شهر ديسمبر 2022م، تليها المنافذ الرئيسية الأخرى وهي: ميناء الملك عبدالعزيز بالدمام بنسبة 19.4%، ومطار الملك خالد الدولي بالرياض بنسبة 12.2%، ومطار الملك فهد الدولي بالدمام بنسبة 6.0%، ومنفذ البطحاء بنسبة 5.9%. وشكلت هذه المنافذ الخمسة نسبة 72.8% من إجمالي الواردات السلعية للمملكة.

جدول 1. الصادرات والواردات السلعية والميزان التجاري وحجم التجارة، شهري (مليار ر.س)

السنة	الشهر	الصادرات السلعية	الواردات السلعية	حجم التجارة الدولية (الصادرات السلعية + الواردات السلعية)	الميزان التجاري (الصادرات السلعية - الواردات السلعية)
2021	ديسمبر	107	53	160	54
2022	يناير	108	52	160	56
	فبراير	116	49	165	67
	مارس	142	56	198	86
	أبريل	138	56	194	82
	مايو	144	55	199	89
	يونيو	148	62	210	86
	يوليو	141	58	199	83
	أغسطس	134	64	198	70
	سبتمبر	125	61	186	64
	أكتوبر	121	66	187	55
	نوفمبر	113	65	178	48
	ديسمبر	108	62	170	46

المصدر: الجدول.