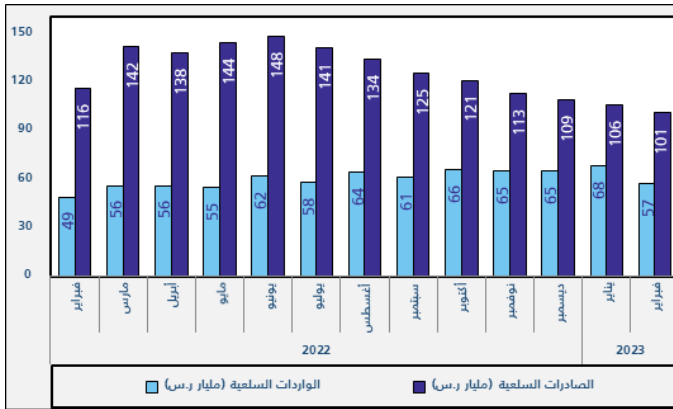


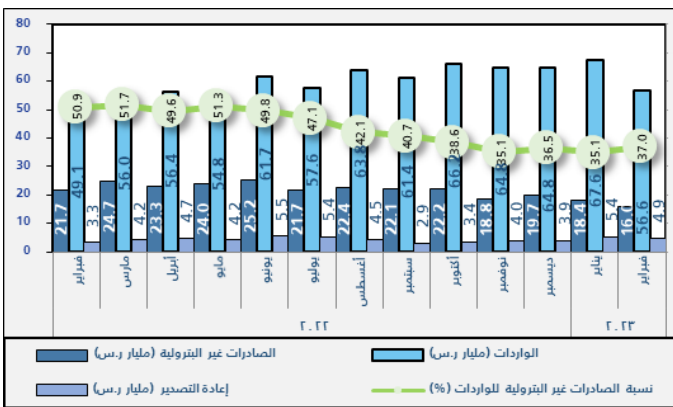
انخفاض الصادرات السلعية بنسبة 12.7%، والصادرات غير البترولية بنسبة 16.4% في شهر فبراير 2023م

انخفضت الصادرات السلعية في شهر فبراير 2023م بنسبة 12.7% عن شهر فبراير 2022م. حيث بلغت قيمتها 101.1 مليار ر.س في شهر فبراير 2023م، منخفضة عن 115.8 مليار ر.س في شهر فبراير 2022م؛ وذلك نتيجة لانخفاض الصادرات البترولية بمقدار 10.6 مليار ر.س، بنسبة 11.7%، حيث بلغت قيمتها 80.2 مليار ر.س مقابل 90.8 مليار ر.س في فبراير 2022م. وقد ارتفعت نسبة الصادرات البترولية من مجموع الصادرات الكلي من 78.4% في شهر فبراير 2022م إلى 79.3% في شهر فبراير 2023م. فيما انخفضت قيمة الصادرات السلعية بالمقارنة مع شهر يناير 2023م بمقدار 4.7 مليار ر.س بنسبة 4.5%. وقد سجلت الصادرات غير البترولية (تشمل إعادة التصدير) انخفاضاً بنسبة 16.4% عن شهر فبراير 2022م، حيث سجلت 20.9 مليار ر.س مقابل 25.0 مليار ر.س، وقد انخفضت الصادرات غير البترولية (بإستثناء إعادة التصدير) إلى 26.3% فيما ارتفعت قيمة إعادة التصدير إلى ما نسبته 49.4% في نفس الفترة. فيما انخفضت قيمة الصادرات غير البترولية (تشمل إعادة التصدير) بمقدار 2.8 مليار ر.س، بنسبة 11.9% بالمقارنة مع شهر يناير 2023م. على صعيد الواردات، فقد ارتفعت في شهر فبراير 2023م بنسبة 15.2% بمقدار 7.5 مليار ر.س، حيث بلغت قيمتها 56.6 مليار ر.س في شهر فبراير 2023م، مقابل 49.1 مليار ر.س في شهر فبراير 2022م، كما انخفضت قيمة الواردات بالمقارنة مع الشهر السابق يناير 2023م بمقدار 11.1 مليار ر.س بنسبة 16.3%.

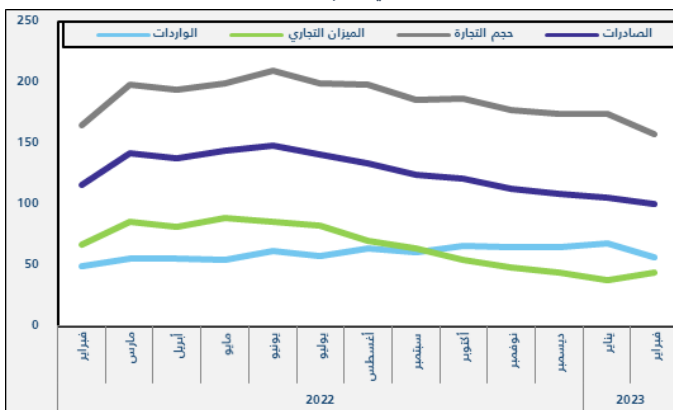
شكل 1. التجارة الدولية (فبراير 2022 - فبراير 2023م) (مليار ر.س)



شكل 2. الصادرات غير البترولية والواردات (فبراير 2022 - فبراير 2023م)



شكل 3. الميزان التجاري وحجم التجارة الدولية (مليار ر.س)



المنهجية

تعتمد إحصاءات الهيئة بشأن التجارة الدولية حالياً على السجلات الإدارية من هيئة الزكاة والضريبة والجمارك (غير بترولية) ووزارة الطاقة (بترولية). ويتم تصنيف صادرات وواردات المملكة السلعية وفقاً للنظام المنسق لتوصيف السلع الأساسية وترميزها 2022 والمعروفة أيضاً باسم النظام المنسق HS، والتي تحتفظ بها منظمة الجمارك العالمية WCO. ويتيح النظام المنسق للدول تصنيف المنتجات المتداولة في نظام دولي موحد لأسماء المنتجات ورموزها، وتندرج الصادرات البترولية تحت تصنيف الصادرات السلعية في الفصل 27 "وقود معدني، زيوت وشموع" من دليل النظام المنسق HS، والصادرات غير البترولية تتبع بقية الصادرات السلعية (بما فيها البترولية والكيماويات). المنهجية

منتجات الصناعات الكيماوية وما يتصل بها من أهم سلع الصادرات غير البترولية

تعدّ "منتجات الصناعات الكيماوية وما يتصل بها" من أهم سلع الصادرات غير البترولية حيث شكلت 33.2% من إجمالي الصادرات غير البترولية وقد انخفضت عن شهر فبراير 2022م بنسبة 20.6% بمقدار 1.8 مليار ر.س، تليها "اللدائن والمطاط ومصنوعاتها" (23.3% من إجمالي الصادرات غير البترولية) والتي انخفضت بنسبة 35.9% بمقدار 2.7 مليار ر.س عن شهر فبراير 2022م. في المقابل كانت أهم السلع المستوردة "الآلات والأجهزة والمعدات الكهربائية وأجزاؤها" والتي تشكل 20.8% من إجمالي الواردات، ثم "معدات النقل وأجزاؤها" وهي تشكل 16.3% من إجمالي الواردات.

انخفاض نسبة الصادرات السلعية غير البترولية للواردات إلى 37.0%

انخفضت نسبة الصادرات غير البترولية (شاملة إعادة التصدير) إلى الواردات في شهر فبراير 2023 حيث بلغت 37.0% مقابل 50.9% في شهر فبراير 2022م؛ وذلك نتيجة لانخفاض في الصادرات غير البترولية حيث بلغ (16.4%) والارتفاع في الواردات والذي بلغ (15.2%) خلال هذه الفترة.

الصين هي الشريك الرئيس للمملكة في التجارة السلعية

بلغت قيمة صادرات المملكة إلى الصين 17.6 مليار ر.س (17.4% من إجمالي الصادرات) في شهر فبراير 2023م، مما يجعل هذه الدولة هي الوجهة الرئيسية للصادرات، تليها اليابان والهند، بقيمة 10.2 مليار ر.س (10.1% من إجمالي الصادرات)، و 9.9 مليار ر.س (9.7% من إجمالي الصادرات)، على التوالي، وكانت كل من كوريا الجنوبية، والولايات المتحدة الأمريكية، والإمارات العربية المتحدة، وفرنسا، وبلجيكا، ومصر، وسنغافورة، من بين أهم 10 دول تم التصدير إليها، وبلغ مجموع صادرات المملكة إلى تلك الدول العشر 66.9 مليار ر.س، وهو ما يمثل نسبة 66.1% من إجمالي الصادرات.

وكانت قيمة الواردات من الصين 13.2 مليار ر.س (23.4% من إجمالي الواردات) في شهر فبراير 2023م، مما يجعل هذه الدولة تحتل المرتبة الأولى لواردات المملكة، تليها الولايات المتحدة الأمريكية، والإمارات العربية المتحدة، بقيمة 5.1 مليار ر.س (8.9% من إجمالي الواردات)، و 3.8 مليار ر.س (6.7% من إجمالي الواردات)، على التوالي، وكانت كل من الهند، وألمانيا، واليابان، وكوريا الجنوبية، وإيطاليا، وسويسرا، ومصر، من بين أهم 10 دول تم الاستيراد منها، وبلغ مجموع قيمة واردات المملكة من تلك الدول العشر 36.4 مليار ر.س، وهو ما يمثل نسبة 64.4% من إجمالي الواردات.

أهم خمسة منافذ جمركية للواردات

يعد ميناء جدة الإسلامي من أهم الموانئ التي عبرت من خلالها البضائع إلى المملكة بقيمة قدرها 17.0 مليار ر.س أي ما يعادل 30.0% من إجمالي الواردات في شهر فبراير 2023م، تليها المنافذ الرئيسية الأخرى وهي: ميناء الملك عبدالعزيز بالدمام بنسبة 20.5%، ومطار الملك خالد الدولي بالرياض بنسبة 11.6%، ومطار الملك فهد الدولي بالدمام بنسبة 6.6%، ومنفذ البطحاء بنسبة 6.2%. وشكلت هذه المنافذ الخمسة نسبة 75.0% من إجمالي الواردات السلعية للمملكة.

جدول 1. الصادرات والواردات السلعية والميزان التجاري وحجم التجارة، شهري (مليار ر.س)

السنة	الشهر	الصادرات السلعية	الواردات السلعية	حجم التجارة الدولية (الصادرات السلعية + الواردات السلعية)	الميزان التجاري (الصادرات السلعية - الواردات السلعية)
2022	فبراير	116	49	165	67
	مارس	142	56	198	86
	أبريل	138	56	194	82
	مايو	144	55	199	89
	يونيو	148	62	210	86
	يوليو	141	58	199	83
	أغسطس	134	64	198	70
	سبتمبر	125	61	186	64
	أكتوبر	121	66	187	55
	نوفمبر	113	65	178	48
	ديسمبر	109	65	174	44
2023	يناير	106	68	174	38
	فبراير	101	57	158	44

المصدر: الجدول.