

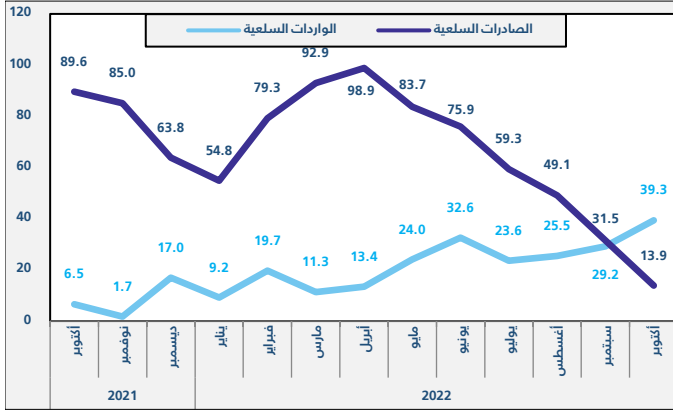
## ارتفاع الصادرات غير البترولية بنسبة 4.4% في أكتوبر 2022م

ارتفعت الصادرات السلعية في شهر أكتوبر 2022م بنسبة 13.9% عن شهر أكتوبر 2021م، حيث بلغت قيمتها 120.7 مليار ر.س في شهر أكتوبر 2022م، مرتفعة عن 106.0 مليار ر.س في شهر أكتوبر 2021م؛ وذلك نتيجة لارتفاع الصادرات البترولية بمقدار 13.7 مليار ر.س، بنسبة 16.6%، وقد ارتفعت نسبة الصادرات البترولية من مجموع الصادرات الكلي من 77.5% في شهر أكتوبر 2021م إلى 79.4% في شهر أكتوبر 2022م. فيما انخفضت قيمة الصادرات السلعية بالمقارنة مع شهر سبتمبر 2022م بمقدار 4.5 مليار ر.س وبنسبة 3.6%.

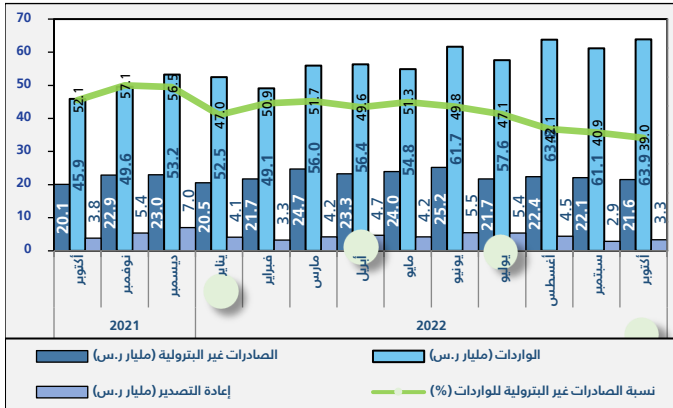
وقد سجلت الصادرات غير البترولية (تشمل إعادة التصدير) ارتفاعاً بنسبة 4.4% عن شهر أكتوبر 2021م، حيث سجلت 24.9 مليار ر.س مقابل 23.9 مليار ر.س، وقد ارتفعت الصادرات غير بترولية (باستثناء إعادة التصدير) إلى 7.4% فيما انخفضت قيمة إعادة التصدير إلى ما نسبته 11.7% في نفس الفترة. هذا وقد انخفضت الصادرات غير بترولية (تشمل إعادة التصدير) بمقدار 0.1 مليار ر.س، وبنسبة 0.4% بالمقارنة مع شهر سبتمبر 2022م.

على صعيد الواردات، فقد ارتفعت في شهر أكتوبر 2022م بنسبة 39.3% بمقدار 18.0 مليار ر.س؛ حيث بلغت قيمتها 63.9 مليار ر.س في شهر أكتوبر 2022م، مقابل 45.9 مليار ر.س في شهر أكتوبر 2021م، كما ارتفعت قيمة الواردات بالمقارنة مع الشهر السابق سبتمبر 2022م بمقدار 2.8 مليار ر.س وبنسبة 4.5%. وقد كان الاتجاه العام لتجارة السلع إيجابياً خلال الفترة المرجعية، والذي يعكس الطلب القوي على منتجات الطاقة عبر العالم.

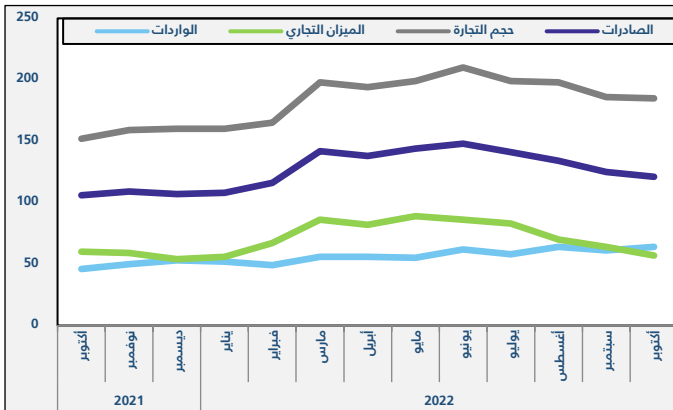
شكل 1. التجارة الدولية (سبتمبر 2021-سبتمبر 2022) (التغير السنوي، %)



شكل 2. الصادرات غير البترولية والواردات (أكتوبر 2021-أكتوبر 2022م)



شكل 3. الميزان التجاري وحجم التجارة الدولية (مليار ر.س)



## المنهجية

تتمتع إحصاءات الهيئة بشأن التجارة الدولية حالياً على السجلات الإدارية من هيئة الزكاة والضريبة والجمارك (غير بترولية) ووزارة الطاقة (بترولية). ويتم تصنيف صادرات وواردات المملكة السلعية وفقاً للنظام المنسق لتصنيف السلع الأساسية وترميزها 2022 والمعروفة أيضاً باسم النظام المنسق HS، والتي تتخطى بها منظمة الجمارك العالمية WCO. ويتيح النظام المنسق للدول تصنيف المنتجات المتداولة في نظام دولي موحد لأسماء المنتجات ورموزها. وتندرج الصادرات البترولية تحت تصنيف الصادرات السلعية في الفصل 27 "وقود معدني، زيوت وشموع" من دليل النظام المنسق HS، والصادرات غير البترولية تتبع بقية الصادرات السلعية (بما فيها البترولية والكيماويات). **المنهجية**

## منتجات الصناعات الكيماوية وما يتصل بها من أهم سلع الصادرات غير البترولية

تعدّ "منتجات الصناعات الكيماوية وما يتصل بها" من أهم سلع الصادرات غير البترولية حيث شكلت 40.9% من إجمالي الصادرات غير البترولية، وقد ارتفعت في شهر أكتوبر 2022م بنسبة 32.6% بمقدار 2.5 مليار ر.س، ثم "اللدائن والمطاط ومصنوعاتها" (25.9% من إجمالي الصادرات غير البترولية) فقد انخفضت بنسبة 15.6% بمقدار 1.2 مليار ر.س عن شهر أكتوبر 2021م، وأهم السلع المستوردة "التآلات والأجهزة والمعدات الكهربائية وأجزاؤها" والتي تشكل 19.5% من إجمالي الواردات، ثم "معدات النقل وأجزاؤها" وهي تشكل 17.2% من إجمالي الواردات.

## انخفاض نسبة الصادرات السلعية غير البترولية للواردات إلى 39.0%

انخفضت نسبة الصادرات غير البترولية (شاملة إعادة التصدير) إلى الواردات في شهر أكتوبر 2022م حيث بلغت 39.0% مقابل 52.1% في شهر أكتوبر 2021م؛ وذلك نتيجة للارتفاع الكبير للواردات حيث بلغ (39.3%) مقابل الارتفاع في الصادرات غير البترولية والذي بلغ (4.4%) خلال هذه الفترة.

## الصين هي الشريك الرئيس للمملكة في التجارة السلعية

بلغت قيمة صادرات المملكة إلى الصين 22.2 مليار ر.س (18.4% من إجمالي الصادرات) في شهر أكتوبر 2022، مما يجعل هذه الدولة هي الوجهة الرئيسية للصادرات، تليها كوريا الجنوبية واليابان، بقيمة 12.4 مليار ر.س (10.3% من إجمالي الصادرات)، و4.0 مليار ر.س (10.3% من إجمالي الصادرات)، على التوالي، وكانت الهند، والولايات المتحدة الأمريكية، والإمارات العربية المتحدة، وماليزيا، وسنغافورة، ومصر، وتايوان، من بين أهم 10 دول تم التصدير إليها، وبلغ مجموع صادرات المملكة إلى تلك الدول العشر 82.3 مليار ر.س، وهو ما يمثل نسبة 68.2% من إجمالي الصادرات.

وكانت قيمة الواردات من الصين 13.2 مليار ر.س (20.6% من إجمالي الواردات) في شهر أكتوبر 2022م، مما يجعل هذه الدولة تحتل المرتبة الأولى لواردات المملكة، تليها الولايات المتحدة الأمريكية، والإمارات العربية المتحدة، بقيمة 6.0 مليار ر.س (9.3% من إجمالي الواردات)، و4.0 مليار ر.س (6.3% من إجمالي الواردات)، على التوالي، وكانت الهند، وألمانيا، ومصر، واليابان، وسويسرا، وسنغافورة، وكوريا الجنوبية، من بين أهم 10 دول تم الاستيراد منها، وبلغ مجموع قيمة واردات المملكة من تلك الدول العشر 40.0 مليار ر.س، وهو ما يمثل نسبة 62.7% من إجمالي الواردات.

## أهم خمسة منافذ جمركية للواردات

يعد ميناء جدة الإسلامي من أهم الموانئ التي عبرت من خلالها البضائع إلى المملكة بقيمة قدرها 18.6 مليار ر.س أي ما يعادل 29.2% من إجمالي الواردات في شهر أكتوبر 2022م، تليها المنافذ الرئيسية الأخرى وهي: ميناء الملك عبد العزيز بالدمام بنسبة 18.1%، ومطار الملك خالد الدولي بالرياض بنسبة 11.3%، ومطار الملك عبد العزيز الدولي بجدة بنسبة 6.3%، ومطار الملك فهد الدولي بالدمام بنسبة 6.0%. وشكّلت هذه المنافذ الخمسة نسبة 70.9% من إجمالي الواردات السلعية للمملكة.

جدول 1. الصادرات والواردات السلعية والميزان التجاري وحجم التجارة، شهري (مليار ر.س)

السنة	الشهر	الصادرات السلعية	الواردات السلعية	حجم التجارة الدولية (الصادرات السلعية + الواردات السلعية)	الميزان التجاري (الصادرات السلعية - الواردات السلعية)
2021	أكتوبر	106	46	152	60
	نوفمبر	109	50	159	59
	ديسمبر	107	53	160	54
2022	يناير	108	52	160	56
	فبراير	116	49	165	67
	مارس	142	56	198	86
	أبريل	138	56	194	82
	مايو	144	55	199	89
	يونيو	148	62	210	86
	يوليو	141	58	199	83
	أغسطس	134	64	198	70
	سبتمبر	125	61	186	64
	أكتوبر	121	64	185	57

المصدر: الجداول.