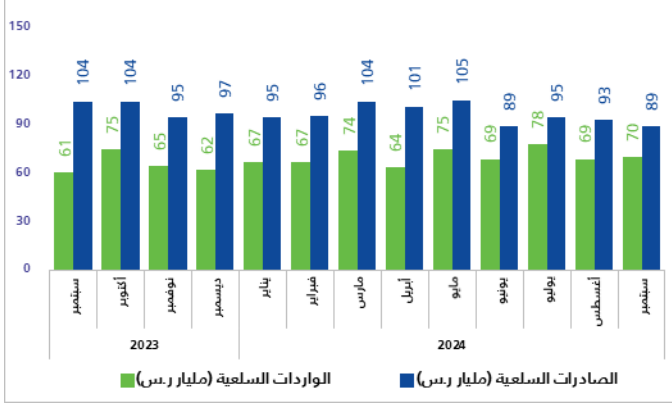


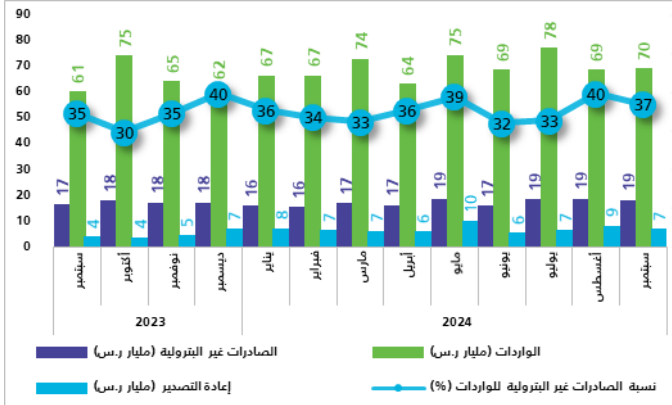
ارتفاع الصادرات غير البترولية بنسبة 22.8% في سبتمبر 2024

سجلت الصادرات غير البترولية (شاملة إعادة التصدير) ارتفاعاً بنسبة 22.8% مقارنة بشهر سبتمبر 2023م، في حين ارتفعت الصادرات الوطنية غير البترولية (باستثناء إعادة التصدير) بنسبة 11.6% فيما ارتفعت قيمة السلع المعاد تصديرها إلى ما نسبته 65.4% في نفس الفترة. وقد انخفضت الصادرات السلعية في شهر سبتمبر 2024م بنسبة 14.9% عن شهر سبتمبر 2023م؛ وذلك نتيجة لانخفاض الصادرات البترولية بنسبة 24.5%، هذا وقد انخفضت نسبة الصادرات البترولية من مجموع الصادرات الكلي من 79.7% في شهر سبتمبر 2023م إلى 70.7% في شهر سبتمبر 2024م. وعلى صعيد الواردات، فقد ارتفعت في شهر سبتمبر 2024م بنسبة 15.0%، وعند النظر للميزان التجاري السلعي، فقد انخفض الفائض بنسبة 56.9% عن شهر سبتمبر 2023م.

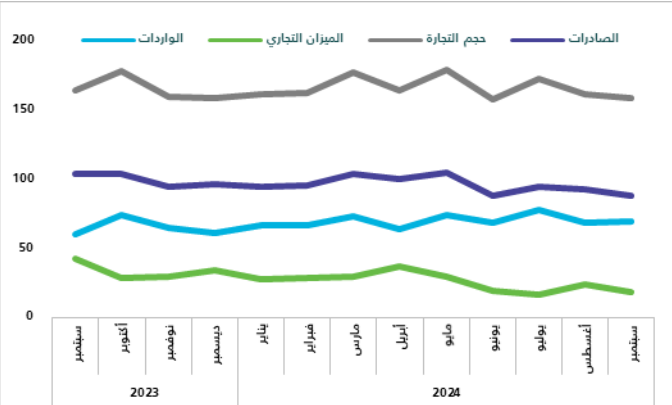
شكل 1. التجارة الدولية (سبتمبر 2023 - سبتمبر 2024م)



شكل 2. الصادرات غير البترولية والواردات (سبتمبر 2023 - سبتمبر 2024م)



شكل 3. الميزان التجاري وحجم التجارة الدولية (مليار ر.س.)



المنهجية والجودة

تعتمد إحصاءات التجارة الدولية على السجلات الإدارية من هيئة الزكاة والضريبة والجمارك (غير بترولية) ووزارة الطاقة (بترولية). ويتم تصنيف صادرات وواردات المملكة السلعية وفقاً للنظام المنسق لتوصيف السلع الأساسية وترميزها 2022، والمعروفة أيضاً باسم النظام المنسق HS، والتي تحتفظ بها منظمة الجمارك العالمية WCO. ويتيح النظام المنسق للدول تصنيف المنتجات المتداولة في نظام دولي موحد لأسماء المنتجات ورموزها، وتندرج الصادرات البترولية تحت تصنيف الصادرات السلعية في الفصل 27 "وقود معدني، زيوت وشموع" من دليل النظام المنسق HS، والصادرات غير البترولية تتبع بقية الصادرات السلعية (بما فيها البتروكيماويات). بيانات 2024 أولية.

لمزيد من المعلومات اضغط رابط [المنهجية والجودة](#)

ارتفاع نسبة الصادرات السلعية غير البترولية للواردات إلى 37.1%

ارتفعت نسبة الصادرات غير البترولية (شاملة إعادة التصدير) إلى الواردات في شهر سبتمبر 2024م حيث بلغت 37.1% مقابل 34.8% في شهر سبتمبر 2023م؛ وذلك نتيجة لارتفاع الصادرات غير البترولية، حيث بلغت 22.8% مقابل ارتفاع في الواردات والذي بلغ 15.0% خلال هذه الفترة.

اللداين والمطاط ومصنوعاتها من أهم سلع الصادرات غير البترولية

تعدُّ "اللداين والمطاط ومصنوعاتها" من أهم سلع الصادرات غير البترولية حيث شكلت 25.7% من إجمالي الصادرات غير البترولية، وقد ارتفعت عن شهر سبتمبر 2023م بنسبة 19.5%، تليها "منتجات الصناعات الكيماوية" (تمثل 25.3% من إجمالي الصادرات غير البترولية) والتي ارتفعت بنسبة 4.4% عن شهر سبتمبر 2023م. في المقابل كانت أهم السلع المستوردة "الآلات والأجهزة والمعدات الكهربائية وأجزاؤها" والتي تشكل 27.5% من إجمالي الواردات، وقد ارتفعت بنسبة 47.3% عن شهر سبتمبر 2023م، ثم "معدات النقل وأجزاؤها" وهي تشكل 16.2% من إجمالي الواردات والتي ارتفعت بنسبة 22.2% عن شهر سبتمبر 2023م.

الصين هي الشريك الرئيس للمملكة في التجارة السلعية

تعد الصين الوجهة الرئيسية لصادرات المملكة والتي شكلت ما نسبته 15.7% من إجمالي الصادرات في شهر سبتمبر 2024م، تليها اليابان (9.0% من إجمالي الصادرات) ثم الإمارات العربية المتحدة (8.5% من إجمالي الصادرات)، وكانت كلٌّ من الهند، وكوريا الجنوبية، والولايات المتحدة الأمريكية، ومصر، وسنغافورة، ومملكة البحرين، وبولندا، من بين أهم 10 دول تم التصدير إليها، وبلغ مجموع صادرات المملكة إلى تلك الدول العشر ما نسبته 64.5% من إجمالي الصادرات. كما تحتل الصين المرتبة الأولى لواردات المملكة والتي شكلت ما نسبته 25.8% من إجمالي الواردات في شهر سبتمبر 2024م، تليها الولايات المتحدة الأمريكية (بنسبة 7.7% من إجمالي الواردات) ثم ألمانيا (بنسبة 4.9% من إجمالي الواردات)، وكانت كلٌّ من الإمارات العربية المتحدة، والهند، وإيطاليا، واليابان، وإندونيسيا، ومصر، وروسيا الاتحادية، من بين أهم 10 دول تم الاستيراد منها، وبلغ مجموع قيمة واردات المملكة من تلك الدول العشر ما نسبته 63.2% من إجمالي الواردات.

أهم خمسة منافذ جمركية للواردات

يعد ميناء الملك عبد العزيز بالدمام من أهم الموانئ التي عبرت من خلالها البضائع إلى المملكة والتي تعادل 28.1% من إجمالي الواردات في شهر سبتمبر 2024م، تليها المنافذ الرئيسية الأخرى وهي: ميناء جدة الإسلامي بنسبة 17.9%، ومطار الملك خالد الدولي بالرياض بنسبة 13.1%، وميناء رأس تنورة بنسبة 6.9%، ومطار الملك عبد العزيز الدولي بجدة بنسبة 6.8%. وقد شكَّلت هذه المنافذ الخمسة نسبة 72.8% من إجمالي الواردات السلعية للمملكة.