

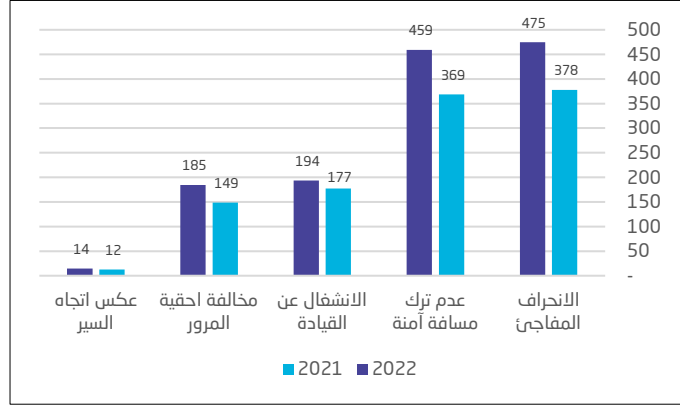
ارتفاع عدد ركاب النقل العام بالحافلات بنسبة 234% لعام 2022م

أظهرت الإحصاءات أن عدد ركاب النقل العام بالحافلات داخل وبين المدن لعام 2022م بلغ أكثر من 43.5 مليون راكب، وهو ما يشكل ارتفاعاً بنسبة 233.9% عن عام 2021م، حيث بلغ عدد مستخدمي النقل بالحافلات داخل المدن أكثر من 39.1 مليون راكب لعام 2022 مقابل 9.9 مليون راكب لعام 2021، فيما كان عدد ركاب الحافلات بين المدن حوالي 4.4 مليون راكب لعام 2022 مقابل 3.2 مليون راكب لعام 2021. (شكل 1)

الحوادث المرتبطة بالنقل البري

أظهرت البيانات انخفاض الحوادث المرورية الجسيمة لعام 2022 بنسبة 6.8% عن عام 2021، حيث كانت نسبة الحوادث المرورية الجسيمة داخل المدن 55.5% لعام 2022، كما أظهرت البيانات انخفاض عدد الوفيات من الحوادث المرورية لعام 2022 بنسبة 2.1% عن عام 2021، كذلك انخفاض عدد الإصابات من الحوادث المرورية لعام 2022 بنسبة 4.2% عن عام 2021، حيث كان أبرز مسبب للحوادث لعام 2022 الانحراف المفاجئ بإجمالي حوادث ما يقارب 475 ألف حادث يليه عدم ترك مسافة آمنة بإجمالي حوادث ما يقارب 459 ألف حادث. (شكل 3)

شكل 3. عدد الحوادث المرورية حسب أبرز مسببات الحوادث لعامي 2021-2022 (ألف)



التأمين على نشاط المركبات

أظهرت البيانات ان إجمالي أقساط التأمين المكتتب بها لعام 2022 بلغ 10.3 مليار ريال وصافي أقساط التأمين المكتتبه 9.8 مليار ريال، كما بلغ صافي المطالبات المتكبدة 7.7 مليار ريال مرتفعاً بنسبة 25.5% عن عام 2021، وصافي الأقساط المكتسبة 8.5 مليار ريال، كما بلغ إجمالي وتائق التأمين 7.6 مليون وثيقة لعام 2022 مرتفعاً بنسبة 26.9% عن عام 2021.

جدول (1): المؤشرات الرئيسية للنقل البري 2021-2022م

المؤشرات الرئيسية	الوحدة	2021	2022
كمية الشحن الداخلي على الطرق البرية.	طن (مليون)	197	209
أطوال شبكة الطرق المعبدة.	كم (ألف)	262	266
عدد الحوادث المرورية الجسيمة.	عدد	18,202	16,962
عدد حوادث التفجيات المرورية.	عدد (مليون)	1.4	1.7
عدد وفيات الحوادث المرورية	عدد	4,652	4,555
عدد إصابات الحوادث المرورية	عدد	25,512	24,446
عدد ركاب النقل العام بالحافلات داخل المدن	عدد (مليون)	9.9	39.1
عدد ركاب النقل العام بالحافلات بين المدن	عدد (مليون)	3.2	4.4
عدد المركبات	عدد (مليون)	14.2	14.9

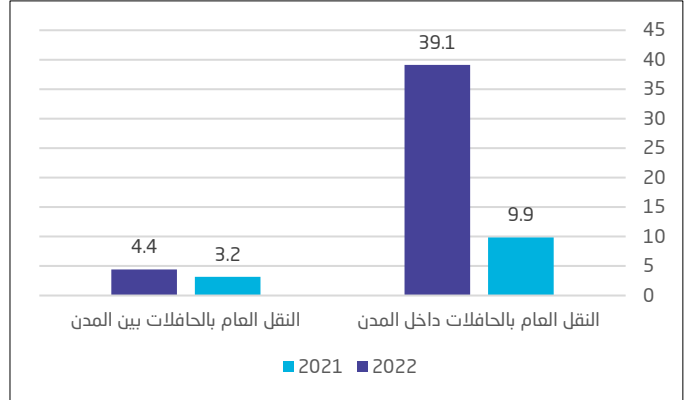
المصدر: الجدول

البيانات الوصفية المرجعية

نشرة إحصاءات النقل البري هي نشرة سنوية، يتم من خلالها توفير إحصاءات ومؤشرات عن منظومة النقل البري، وحركة الركاب عبر النقل العام بالإضافة إلى حركة الشحن وشبكة الطرق البرية. تُعد هذه النشرة أساساً مونتوفاً تستخدم لإجراء الدراسات والبحوث في مجال النقل البري، ولأغراض المقارنة المحلية والإقليمية والدولية، وتستند النشرة إلى بيانات السجلات الإدارية لعدد من الجهات الحكومية والخاصة.

البيانات الوصفية المرجعية

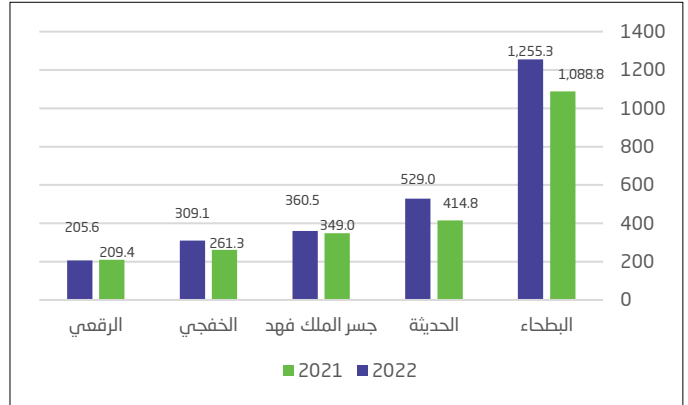
شكل 1. عدد ركاب النقل العام بالحافلات داخل المدن وبين المدن لعامي 2021 - 2022 (مليون)



الشحن البري

ارتفعت حركة الشاحنات القادمة والمغادرة عبر المنافذ البرية لعام 2022 بنسبة 22.3% عن عام 2021، كما بلغت كميات الشحن البري الداخلي على الطرق البرية 209 مليون طن لعام 2022 مرتفعة بنسبة 6.1% عن عام 2021. (شكل 2)

شكل 2. أعلى خمسة منافذ برية حسب عدد الشاحنات العابرة (قدوم ومغادرة) لعامي 2021-2022 (ألف)



شبكة الطرق البرية

أظهرت البيانات ان إجمالي أطوال شبكة الطرق 310 ألف كم لعام 2022 حيث كانت أطوال الطرق داخل المدن 192.8 ألف كيلومتر مرتفعة بنسبة 1.3% عن عام 2021، كما بلغت أطوال الطرق بين المدن 73.5 ألف كيلومتر مرتفعة بنسبة 2.5% عن عام 2021، فيما بلغ إجمالي أطوال الطرق الترابية الممهدة 43.7 ألف كم لعام 2022 منخفضة بنسبة 16.9% عن عام 2021.

الأصول اللوجستية القائمة

أظهرت البيانات ان عدد الأصول اللوجستية القائمة في كافة مناطق المملكة بلغت 21 مركزاً لوجستياً بإجمالي مساحة أكثر من 33 مليون م² وتصدرت المنطقة الشرقية من حيث عدد المراكز اللوجستية حيث بلغ عدد المراكز فيها 6 مراكز لوجستية تليها منطقة الرياض بعدد 5 مراكز لوجستية ثم منطقة مكة المكرمة بعدد 4 مراكز لوجستية.

نشاط توجيه المركبات

أظهرت البيانات ان عدد الرحلات لنشاط توجيه المركبات لنقل الركاب بالسيارات الصغيرة لعام 2022 بلغ 71 مليون رحلة مرتفعاً بنسبة 8% عن عام 2021 عبر 318,839 سيارة صغيرة مرتفعاً بنسبة 11.2% عن عام 2021.