

إجمالي المشتغلين في الأنشطة المميزة للسياحة 879,815 مشتغلاً خلال عام 2022م

بلغ عدد المشتغلين في الأنشطة المميزة للسياحة 879,815 مشتغلاً خلال عام 2022م، ومثل المشتغلون في نشاط تقديم الطعام والشراب ما نسبته 68.8% من إجمالي المشتغلين في السياحة، وهي النسبة الأكبر، يليهم المشتغلون في نشاط إقامة الزوار بنسبة 12.5%، وبذلك يشكل هذان النشاطان 81.3% من إجمالي المشتغلين في الأنشطة المميزة للسياحة، وقد بلغ إجمالي المشتغلين السعوديين ذكوراً وإناثاً 234,201 مشتغلاً من إجمالي المشتغلين في الأنشطة المميزة للسياحة، وتشكل نسبة المشتغلين السعوديين الذكور نحو 56.8% من إجمالي عدد السعوديين المشتغلين في الأنشطة المميزة للسياحة، بينما تشكل نسبة الإناث 43.2% لنفس العام. (شكل 1).

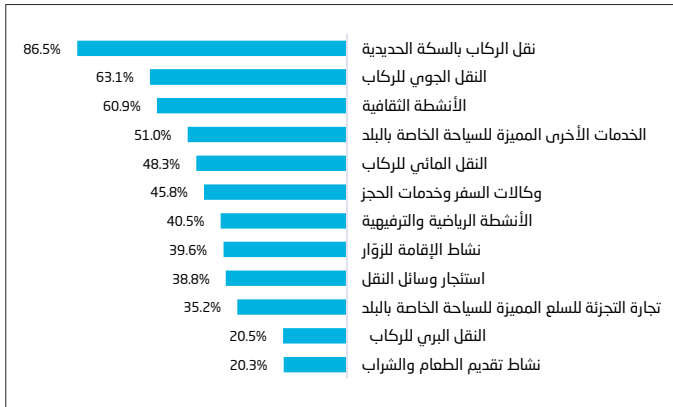
السعر اليومي ومتوسط مدة الإقامة

بلغ متوسط السعر اليومي للوحدات السكنية المفروشة 261 ريالاً، وبلغ متوسط السعر اليومي للغرف الفندقية 459 ريالاً، حيث سجل شهر أبريل أعلى معدل سعر للوحدات السكنية المفروشة والغرف الفندقية بمتوسطات بلغت 312 ريالاً و731 ريالاً على التوالي، كما بلغ متوسط مدة الإقامة للنزل في الوحدات السكنية المفروشة والغرف الفندقية ما يقارب 3 ليال خلال عام 2022م.

نسب توظيف الوظائف في الأنشطة المميزة للسياحة

بلغت نسبة توظيف الوظائف في الأنشطة المميزة للسياحة 26.6% خلال عام 2022م، وقد سجلت الأنشطة المميزة للسياحة في نقل الركاب بالسكك الحديدية، والنقل الجوي، والأنشطة الثقافية أعلى معدلات مساهمة في توظيف الوظائف. (شكل 4).

شكل 4: نسب توظيف الوظائف في الأنشطة المميزة للسياحة 2022



جدول 1: أهم المؤشرات

المؤشر	الوحدة	2022م
إجمالي المشتغلين في الأنشطة المميزة للسياحة	عدد	879,815
إجمالي توظيفات المشتغلين في الأنشطة المميزة للسياحة	مليون ريال	32,225
معدل الإشغال السنوي للوحدات السكنية المفروشة	نسبة مئوية	52
معدل الإشغال السنوي للغرف الفندقية	نسبة مئوية	54
متوسط السعر اليومي للوحدات السكنية المفروشة	ريال	261
متوسط السعر اليومي للغرف الفندقية	ريال	459
متوسط مدة الإقامة للوحدات السكنية المفروشة	ليلة/نزل	2.5
متوسط مدة الإقامة للغرف الفندقية	ليلة/نزل	2.9
نسبة توظيف الوظائف في الأنشطة المميزة للسياحة	نسبة مئوية	26.6

المصدر: الجداول

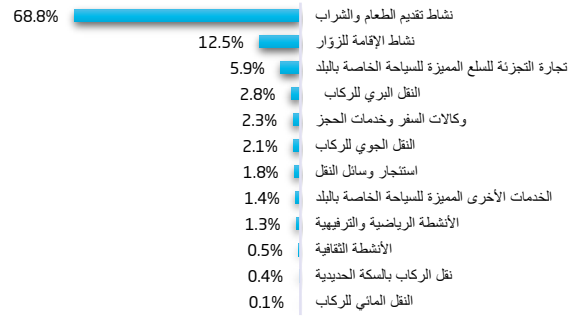
البيانات الوصفية المرجعية

تستند بيانات نشرة إحصاءات المنشآت السياحية لعام 2022م إلى عدة مصادر، هي:

- بيانات السجلات الإدارية من وزارة الموارد البشرية والتنمية الاجتماعية، ووزارة السياحة، والشركة السعودية للسكك الحديدية.
- نتائج مسح المنشآت السياحية 2022.

لمزيد من التفاصيل يرجى الاطلاع على [البيانات الوصفية المرجعية](#).

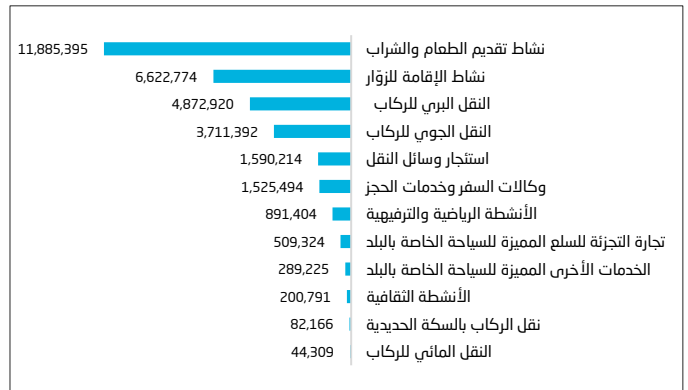
شكل 1: نسبة توزيع المشتغلين حسب الأنشطة المميزة للسياحة لعام 2022م



تعيوضات المشتغلين في الأنشطة المميزة للسياحة لعام 2022م

أظهرت النتائج أن إجمالي تعويضات المشتغلين في الأنشطة المميزة للسياحة لعام 2022م بلغ 32,225 مليون ريال سعودي، بنسبة ارتفاع 1.4% عن عام 2021م، وقد بلغت تعويضات المشتغلين في نشاط تقديم الطعام والشراب 11,885 مليون ريال سعودي، ونشاط الإقامة للزوار 6,623 مليون ريال سعودي، ونشاط النقل البري للركاب 4,873 مليون ريال سعودي من إجمالي تعويضات المشتغلين في الأنشطة المميزة للسياحة خلال عام 2022م. (شكل 2).

شكل 2: تعويضات المشتغلين في الأنشطة المميزة للسياحة لعام 2022م



معدل إشغال الغرف الفندقية في عام 2022م

بلغ معدل الإشغال السنوي للغرف الفندقية 54% خلال عام 2022م، وكان أعلى معدل إشغال شهري للغرف الفندقية في شهر ديسمبر بنسبة 63%. بينما بلغ معدل الإشغال السنوي للوحدات السكنية المفروشة 52% خلال عام 2022م، وكان أعلى معدل إشغال شهري للوحدات السكنية المفروشة في شهر أغسطس بنسبة 59%. (شكل 3).

شكل 3: معدل الإشغال الشهري لوكالات الإقامة حسب النوع خلال عام 2022م

