



الهيئة العامة للإحصاء  
General Authority for Statistics

## متوسطات أسعار السلع والخدمات

أغسطس ٢٠١٨م



## المحتويات

رقم الصفحة	الموضوع	م
3	مقدمة	1
4	منهجية متوسطات أسعار السلع والخدمات	2
10	تحركات متوسطات أسعار السلع والخدمات (الجدول)	3

## مقدمة:

قامت الهيئة العامة للإحصاء وفي إطار سعيها لرسم صورة واضحة المعالم لما يجري في أسواق المملكة ببناء عدد من المؤشرات التي يمكن من خلالها رصد تحركات أسعار السلع والخدمات والتغيرات التي تطرأ عليها من فترة إلى أخرى في سوق التجزئة (الرقم القياسي لأسعار المستهلك) وكذلك أسعار الجملة (الرقم القياسي لأسعار الجملة) وفق منهجية خاصة بكل منهما.

ولكون الأسعار التي تجمع للسلع والخدمات الداخلة في تركيب الأرقام القياسية لأسعار المستهلك وأسعار الجملة تتم وفق الضوابط الخاصة بمنهجية كل منهما ومن بينها الطريقة التي يتم بموجبها تحديد سلة السلع والخدمات وكذلك مواصفات السلع ، فقد دعت الحاجة للعمل على متابعة تحركات أسعار السلع والخدمات في الأسواق وفق أسلوب ومنهج إحصائي مختلف يتسم بالمرونة والشمول بمسمى " متوسطات الأسعار في المملكة العربية السعودية " وذلك تلبية لحاجة عدد كبير من المستخدمين الذين يرغبون الحصول على أسعار بعض السلع بشكل مباشر دون أن تستخدم هذه الأسعار لحساب مؤشرات أخرى باستثناء نسب التغير من فترة إلى أخرى .

الهيئة العامة للإحصاء

إدارة إحصاءات الأسعار

ص.ب ٣٧٣٥ الرياض ١١٤٨١

<http://www.stats.gov.sa>

E-mail: [Info@stats.gov.sa](mailto:Info@stats.gov.sa)



## منهجية متوسطات أسعار السلع والخدمات

### أولاً: البيانات التعريفية

#### التعريف:

تُعرّف متوسطات الأسعار بأنها مقياس إحصائي للتغيرات في متوسط أسعار بند بمواصفة وفترة ثابتة ومحددة .

#### الوصف:

برنامج يقيس تحركات أسعار السلع والخدمات في الأسواق وفق منهجية إحصائية تتبع ضوابط وقيود خاصة تتسم بالشمولية والمرونة والجودة وذلك باحتساب متوسطات الأسعار والتغيرات الشهرية والربع سنوية والسنوية على مستوى المدينة وعلى مستوى المملكة. وكذلك أبرز التغيرات النسبية الشهرية.

### المصطلحات المرتبطة وتعريفاتها:

#### السلع والخدمات:

هي السلع والخدمات الرئيسية الأكثر استهلاكاً للمستهلك الأسري لأغراض معيشية.

#### نقاط البيع:

هي المنشآت أو الوحدات التي تجمع منها بيانات أسعار السلع والخدمات الداخلة في سلة السلع، كمحلات البيع بالتجزئة مثل البقالات ومحلات بيع الملابس إضافة إلى محلات تقديم الخدمات المتنوعة للمستهلك مثل خدمات (الأطباء، الخياطة، صيانة السيارات، الشقق والفنادق، غسيل وكي الملابس، حلاقة الراس) وغيرها من محلات الخدمات.

#### متوسطات الأسعار:

عبارة عن مجموع تسعيرات السلعة مقسوماً على عدد التسعيرات.

#### السلع الإنشائية:

هي السلع الرئيسية المتعلقة ببناء المساكن والعقود الحكومية مثل (الحديد، الكيابل، ... الخ).

#### الديمومة:

ضمان استمرار نقطة البيع في ممارسة النشاط لفترة طويلة.

#### الترددية:

الحركة الشرائية في نقطة البيع.

#### نسبة التغير:

هي معدل التغير بين فترة حالية وفترة سابقة.

## الأهداف:

يهدف برنامج متوسطات الأسعار في المملكة العربية السعودية إلى نشر أسعار السلع والخدمات بالتجزئة والتغيرات التي تطرأ عليها بين فترة وأخرى وذلك لقائمة من السلع والخدمات التي تهم المستهلك، ويتم تحديد مواصفاتها بشكل دقيق ومحدد لكي يتسنى حساب متوسط لأسعارها داخل المدينة الواحدة وعلى مستوى المملكة.

## دورية الإصدار:

يتم إصدار نتائج متوسطات أسعار السلع والخدمات بشكل شهري.

## مصدر البيانات:

يتم جمع البيانات من مصادر البيع بالتجزئة والمصانع والموردين ومحلات تقديم الخدمات.

## التغطية:

### التغطية المكانية:

يغطي مسح متوسطات الأسعار كافة مناطق المملكة الثلاثة عشر حيث تجمع بيانات الأسعار من ستة عشر مدينة رئيسية تمثل ثلاثة عشر مدينة منها مراكز المناطق الإدارية وهي (الرياض، مكة المكرمة، المدينة المنورة، بريدة، الدمام، أبها، تبوك، حائل، عرعر، جازان، نجران، الباحة، سكاكا) بالإضافة إلى ثلاث مدن أخرى وهي (جدة، الطائف، الهفوف).

### التغطية الزمانية:

يتم جمع أسعار معظم بنود سلة السلع والخدمات بشكل شهري وفق خطة تسعير محددة.

## التصنيف المستخدم:

تصنيف خاص ملائم لطبيعة البرنامج ويشمل قائمة سلة السلع والخدمات التي تلبى اهتمامات المستفيدين وحاجتهم وذلك حسب التصنيف التالي:

عدد البنود	مجموعة	تصنيف السلع حسب استخدام المواد
٨٨	السلع الغذائية	سلع الاستهلاك النهائي
١٥	السلع غير الغذائية	
١٣	سلع الخدمات	
٨	الأعلاف والحيوانات الحية	سلع الاستهلاك الوسيط
٣٧	السلع الإنشائية	
١٦١		الإجمالي

## سلة السلع والخدمات:

تم اختيار سلة السلع والخدمات بناءً على أهميتها النسبية للمستهلك وطلبات المستفيدين وذلك بعد استعراض توفر تلك البنود بمواصفات ثابتة في جميع مناطق البحث.

## أهم النتائج والمؤشرات:

- ١) متوسطات الأسعار والتغيرات الشهرية والربع سنوية والسوية لجميع المدن.
- ٢) متوسطات الأسعار الشهرية للمدن.
- ٣) متوسطات الأسعار الربع سنوية والنصف سنوية والسوية لجميع المدن.
- ٤) متوسطات الأسعار الشهرية لجميع المدن.
- ٥) أبرز التغيرات النسبية الشهرية.
- ٦) متوسط أسعار بعض المواد الإنشائية لجميع المدن خلال عام.

## المستفيدون:

- ١) الإدارات المعنية بالتحليل الإحصائي والتقارير بالهيئة.
- ٢) المنظمات الإقليمية والدولية.
- ٣) الباحثون الأكاديميون والمستثمرون.
- ٤) عدد من الجهات المستفيدة الأخرى (داخلية وخارجية).

## أوجه الاستفادة:

- تعد بيانات متوسطات أسعار السلع والخدمات وسيلة إحصائية لـ :
١. دعم اتخاذ بعض القرارات الاقتصادية المناسبة من قبل الجهات الرسمية من خلال متابعة تحركات متوسطات أسعار السلع والخدمات ومكوناته.
  ٢. دعم الباحثين والمستثمرين بمعرفة متوسط أسعار السلع والخدمات في المملكة.
  ٣. قياس التغيرات في أسعار السلع والخدمات التي يشتريها المستهلك بين فترة وأخرى.
  ٤. يمكن الاعتماد عليها في التحليلات الاقتصادية والإحصائية الخاصة بتحركات الأسعار والتنبؤات المستقبلية له خلال فترات زمنية مختلفة.
  ٥. تساعد بيانات متوسطات أسعار السلع والخدمات في تقدير تعويضات المقاولين في العقود الحكومية.

## ثانياً: منهجية المسح

### بحث الاحتياجات:

بدايةً وقبل البدء في تنفيذ المسح يتم التواصل والتشاور مع العملاء المستفيدين من نتائج متوسطات أسعار السلع والخدمات وذلك من أجل تحديد متطلباتهم واحتياجاتهم. كما أن ذلك التواصل يستمر لضمان تحقيق رغبات المستفيدين أثناء العمليات التطويرية للمسح.

### تصميم استمارة المسح:

في البدايات الأولى لتنفيذ المسح (سنة ٢٠٠٩) تم تصميم استمارة ورقية لجمع البيانات من نقاط البيع، وقد روعي عند تصميمها الإشارة إلى البيانات الجغرافية المساعدة للوصول إلى نقاط البيع

مثل: (رقم المحل، اسم المحل، المدينة، الحي، رقم الحارة، رقم القطاع، رقم البُلك، الشارع، الموقع، والإحداثيات)، كما تضمنت الاستمارة وصف للسلعة أو الخدمة المراد رصد سعرها ومواصفاتها والتغيرات الطارئة عليها مثل: (رمز البند، اسم البند، المواصفات، الوحدة، السعر، رمز التحليل، وحقل للملاحظات). وفي العام ( ٢٠١٦ ) تم تطبيق الاستمارة إلكترونياً ليصبح جمع البيانات من خلال الأجهزة الكفية بحيث اشتملت الاستمارة الالكترونية على بيانات إضافية عن تلك البيانات التي شملتها الاستمارة الورقية، مثل: (تفعيل خاصية الاحداثية، زيادة جودة وموثوقية الأسعار، تحسين بيئة عمل الباحث الميدانية) ويتم جمع البيانات من خلال تقنية الأجهزة اللوحية الإلكترونية.

## الإطار:

تم الاعتماد على الإطار العام لتعداد المنشآت وجاء اختيار عينة البحث على أساس عينة الرقم القياسي لأسعار المستهلك، بالإضافة للسلع الإنشائية.

## العينة:

تم اختيار سلة السلع والخدمات بناءً على أهميتها لدى الأسرة، أما السلع الإنشائية فقد تم اختيار السلع الرئيسية في بناء المسكن للأسرة والعقود الحكومية.

بينما تم اختيار نقاط البيع التي تُجمع منها أسعار السلع والخدمات المختلفة بناءً على:

١. استخدام إطار تعداد المنشآت.
٢. توفر عدة عوامل في نقطة البيع المختارة مثل (الديمومة، الترددية).
٣. مراعاة انتشار نقاط البيع على مستوى المدينة لجميع الاتجاهات.
٤. مراعاة تنوع نقاط البيع (هاير ماركت، سوبر ماركت، تموينات، محل متخصص، محل خدمات).

## وحدة المعاينة:

وحدات المعاينة في مسح متوسطات الأسعار هي:

١. السلعة الاستهلاكية التي يتحصل عليها الفرد من نقاط البيع بسعر التجزئة أو المصانع والموردين.
٢. الخدمة التي يتحصل عليها الفرد من نقاط تقديم الخدمات بسعر التجزئة.

## أسلوب جمع البيانات:

يتم تحديد أسلوب جمع بيانات الأسعار وفقاً لعدد من الضوابط والمعايير كما يلي:

- ١- الالتزام بخطة التسعير المعتمدة بدليل المواصفات لكل بند في البرنامج.
- ٢- اعتماد طريقة المقابلات الشخصية في جمع بيانات الأسعار من نقاط البيع.
- ٣- جمع البيانات باستخدام الأجهزة الكفية.
- ٤- اعتماد سعر يوم الزيارة لنقطة البيع حسب خطة التسعير المعتمدة للبند.
- ٥- الالتزام بالمواصفة المحددة لكل بند.

## أدوات جمع البيانات:

يقوم الباحثين في الميدان بجمع البيانات من خلال الأجهزة الكفية التي تم تجهيزها بالبرامج التقنية الداعمة لها.

## تحميل وأرشفة البيانات والبيانات الوصفية المٌجمّعة على قواعد البيانات:

يقوم الباحث في الميدان بكافة مدن البحث بعملية الإدخال المباشر للبيانات التي تم جمعها باستخدام الأجهزة الكفية.

- ترتبط الأجهزة اللوحية بقاعدة بيانات مركزية تتم فيها المعالجة آلياً.
- باستخدام الباحثين لخاصية التزامن المتوفرة على الأجهزة اللوحية يتم تحميل البيانات المٌجمّعة مباشرة على قواعد البيانات.

## التحقق من صحة البيانات المٌجمّعة:

تتم عملية تدقيق البيانات والتحقق من جودتها على النحو التالي:

- 1- التأكد من الشمولية ومنطقية البيانات والأسعار المدونة.
- 2- مراجعة جميع الأسعار مكتيباً على مستوى المدينة والمملكة.
- 3- الاطلاع على التقارير الخاصة بالمراجعة من النظام وتعديل الملاحظات.
- 4- استخدام التقنية لمراجعة كافة الجوانب الأخرى لجودة البيانات مثل (تطابق الإحداثيات، وقت زيارة الباحث، قواعد التصحيح،... الخ) لتنفيذ خطة التسعير بدقة.
- 5- المتابعة المستمرة والآنية من مشرف البرنامج ومشرفي المناطق.
- 6- تطبيق نموذج إعادة معاينة من قبل (المشرف أو مراقب الجودة) بإعادة الزيارة لنقطة البيع التي تم استيفاء البيانات منها من قبل الباحث للتأكد من صحة البيانات ودقتها.
- 7- إجراء المقارنات والمطابقات الميدانية لأسعار السلع التي يتم اختيارها عشوائياً وآلياً.
- 8- تطبيق معالجات الاختفاء للسلع وتغيير المصادر.

## متابعة جامعي البيانات:

تخضع عملية جمع البيانات الى المتابعة الآلية من خلال الارتباط والمزامنة بين البرنامج المكتبي الخاص بالمشرف والأجهزة اللوحية التي يستخدمها الباحث للتنبيه عن وجود ملاحظات أو أخطاء حول البيانات المدخلة بالنظام. كما يقوم فريق من المختصين في الإدارة المركزية وفروع ومكاتب الهيئة بزيارات دورية متكررة لكل مدينة من مدن البحث وفق برنامج زمني محدد، ويتم سحب عينة الجودة آلياً على مستوى المدينة والباحث وتنبيه الباحثين عن وجود أي من الملاحظات أو الأخطاء حول البيانات المدخلة بالنظام.

## متابعة مقدمي البيانات:

يقوم المشرفون على المسح في مختلف مناطق المملكة وبشكل دوري بإجراء عدد من الزيارات والاتصالات لعدد من مقدمي البيانات وذلك بهدف التحقق من صحة البيانات المٌجمّعة، والاسلوب الذي يتبعه الباحث في مقابلة معطي البيانات.

## المعادلات المستخدمة وعملية الاحتساب:

تتم عملية حساب متوسطات أسعار السلع والخدمات على أساس الوسط الحسابي.  
وتتم عملية حساب نسبة التغير لأسعار السلع والخدمات كما يلي:  
نسبة التغير = (متوسط الفترة الحالية - متوسط الفترة السابقة) / متوسط الفترة السابقة × 100 .



## تحميل المخرجات لقواعد البيانات:

يتم تحميل وحفظ جميع مخرجات البيانات الناتجة عن عمليات الاحتساب إلى قواعد البيانات القابلة للتعديل والتصحيح.

## مراجعة ومعالجة المخرجات:

تقوم الإدارة بمراجعة البيانات ومعالجتها عن طريق نظام آلي للمراجعة وقواعد تصحيح تم وضعها لاكتشاف الأخطاء والأرقام الشاذة.

## سرية البيانات:

الالتزام بسرية البيانات، واستخدامها للأغراض الإحصائية الخاصة بالهيئة العامة للإحصاء فقط.

## نشر البيانات:

- تتم عملية نشر بيانات متوسطات أسعار السلع والخدمات وفق التالي:
- نشر النتائج الخاصة بمتوسطات أسعار السلع والخدمات بشكل شهري.
- النشر وفق مواعيد شهرية محددة ومعلنة في الموقع الرسمي للهيئة العامة للإحصاء على الإنترنت.
- تم اعتماد الموقع الرسمي للهيئة [www.stats.gov.sa](http://www.stats.gov.sa) كمنصة نشر رسمية ومعتمدة.
- إيصال النتائج للمستفيدين بكافة شرائحهم بالآلية المناسبة بدون تأخير.

## التقييم وجودة البيانات:

- لضمان أعلى درجات الدقة في البيانات فإنه لابد من متابعة سير العمل في كافة مراحلها مكتيباً وميدانياً والتأكد التام من جمع البيانات حسب المواصفات والدورية المحددين لكل بند من البنود الداخلة في البرنامج، وتتلخص الخطوط الرئيسية لتطبيق الجودة النوعية فيما يلي:
- إعداد البرمجيات المختلفة لفحص البيانات والتأكد من صحتها ودقتها وتطويرها بشكل مستمر.
- استخدام أجهزة التسعير اللوحية وإعداد برامج خاصة ترتبط بمواقع نقاط البيع وذلك للتأكد من وصول الباحث للموقع المطلوب والالتزام بالتوقيت المحدد للتسعير أيضاً.
- قيام فريق من المختصين في الإدارة المركزية وفروع ومكاتب الهيئة بإجراء زيارات دورية متكررة لكل مدينة من مدن البحث وفق برنامج زمني محدد بحيث يتم سحب عينة الجودة بشكل آلي ومتعمد على مستوى المدينة والباحث..
- تقييم العمل دورياً.
- رصد ودراسة الملاحظات والاقتراحات التي ترد من العملاء المستفيدين من النتائج بهدف تحسين جودة البيانات مستقبلاً.



## تحركات متوسطات أسعار السلع والخدمات (الجداول)

متوسطات الأسعار والتغيرات الشهرية والربعية والسوية لجميع المدن (شهر أغسطس ٢٠١٨)  
Average prices monthly, quarterly and annual changes for All cities (August 2018)

جدول ١٠١

Table 1-1

Item	Unit	متوسطات الاسعار Average Prices			نسبة التغير من أغسطس ٢٠١٨ إلى percent change for AUG 2018 to				الوحدة	البند
		أغسطس AUG 2018	يوليه JUL 2018	مايو MAY 2018	أغسطس AUG 2017	يوليه JUL 2018	مايو MAY 2018	أغسطس AUG 2017		
<b>First:Goods of final Consumption</b>										
<b>Food commodities</b>										
<b>أولاً : سلع الاستهلاك النهائي</b>										
<b>السلع الغذائية</b>										
Wheat flour, local, brown(Grain Silos)	1kg	2.41	2.38	2.35	2.29	1.18	2.43	5.02	1كجم	دقيق قمح محلي اسم(صوامع الفلال)
Wheat flour, local,white(Grain Silos)	2kg	3.75	3.76	3.76	3.6	-0.29	-0.24	4	2كجم	دقيق محلي أبيض(صوامع الفلال)
Rice, Basmati, White Indian (Al Mehideb)	10kg	83.82	84.46	83.9	80.09	-0.76	-0.1	4.66	10كجم	أرز بسمتي أبيض هندي(المهيدب)
Rice, Maza Indian( Abu Kas)	10kg	68.94	68.84	67.28	61.13	0.15	2.47	12.78	10كجم	أرز مزة هندي (أبو كاس)
Sheariya, Perfetto	250gm	4.65	4.71	4.56	4.48	-1.19	2.08	3.79	٢٥٠ جم	شعيرية بيرفيتو
Macaroni, Perfetto, Local	500gm	4.67	4.73	4.61	4.57	-1.29	1.32	2.19	٥٠٠ جم	مكرونية بيرفيتو محلي
Soup of Oats, canned (Quaker)	500gm	8.49	8.5	8.3	8.54	-0.14	2.23	-0.6	٥٠٠ جم	شوربة علب شوفان
Bread, white	4loaves	1.03	1.03	1.03	1	0.39	0.39	3.1	4 أرغفة	خبز أبيض مفروود
Cattle Meat, fresh	1kg	37.6	37.54	37.93	37.88	0.14	-0.89	-0.75	1 كجم	لحم بقر طازج
Sheep Meat, fresh	1kg	47.76	47.58	47.47	47.24	0.38	0.61	1.1	1 كجم	لحم خأن طازج
Camel Meat, fresh	1kg	38.78	38.72	38.34	39.5	0.18	1.14	-1.82	1 كجم	لحم جمل طازج
Sheep Meat, cooled imported	1kg	38.65	37.32	37.01	37.44	3.55	4.42	3.23	1 كجم	لحم خأن مبرد مستورد
Chicken, fresh, local (Faqih)	900gm	13.19	13.13	13.07	12.34	0.5	0.95	6.96	900جم	دجاج طازج محلي(فقيه)
Chicken, frozen, local (Al wataniya)	900gm	11.91	11.87	11.72	10.86	0.35	1.6	9.73	900جم	دجاج مجمد محلي(الوطنية)
Chicken, frozen imported (Doux)	900gm	12.09	11.75	11.61	10.32	2.88	4.18	17.15	900جم	دجاج مجمد مستورد(دو)
Fish, fresh, (Kanaad)	1kg	53.93	53.98	52.5	54.52	-0.1	2.72	-1.08	1 كجم	سمك طازج كنفد
Fish, fresh, (Hamour)	1kg	45.39	45.23	43.45	44.21	0.35	4.48	2.67	1 كجم	سمك طازج هامور
Shrimp, peeled, fresh	1kg	74.22	75.15	77.44	73.16	-1.24	-4.16	1.45	1 كجم	روبيان طازج مقشر
Milk, fresh, local (Al Maraai)	1L	4.52	4.44	4.23	4	1.85	6.76	12.95	لتر	حليب طازج محلي(المراعي)
Milk, Liquid, Canned (Boni)	170gm	2.67	2.67	2.7	2.58	-0.07	-1.15	3.45	170جم	حليب سائل معلق(بوني)
Milk, Powder, canned (Nido)	1.8kg	57.64	57.18	57.39	51.4	0.8	0.44	12.15	1.8كجم	حليب بودرة معلق(نيدو)
Milk, Newborn Babies (Similac 1)	400 gm	30.03	30.04	29.99	28.97	-0.03	0.14	3.65	400جم	حليب أطفال حديثي الولادة(سميلاك ١)
Milk, fresh, local (Al Saffi)	1.5L	5.36	5.34	5.34	5	0.3	0.36	7.16	١.٥ لتر	لين طازج محلي(الصافي)
Yoghurt, (Al Saffi)	170gm	1.04	1.04	1.04	1	0.48	0.29	4.2	١٧٠ جم	لين زبادي - روب(الصافي)
Cream, (Al Tag)	155 gm	4.69	4.68	4.61	4.51	0.32	1.74	4.08	١٥٥ جم	قشطة التاج
Cheese, Canned, Schieder (Kraft)	106 gm	5.17	5.18	5.14	4.88	-0.08	0.56	6.07	١٠٦ جم	جبن شيدر علب(كرفت)
Cheese, Cupped, Local (Al Marrai)	500 gm	15.5	15.53	15.52	14.69	-0.21	-0.09	5.56	500جم	جبن كاسات محلي(المراعي)
Cheese, Cupped imported, (Kraft)	140gm	6.21	6.21	6.21	5.91	0	0.06	5.06	١٤٠جم	جبن كاسات مستورد(كرفت)
Cheese, triangles (Lavache quri)	Pack	3.93	3.95	3.92	3.67	-0.28	0.36	7.11	علبة	جبن مثلثات(لافش كيري)
Eggs, local, medium	plate	14.49	13.99	14.13	11.88	3.6	2.58	22.05	طبق	بيض محلي
Butter, Lurpak	100gm	5.06	5.05	4.95	4.02	0.06	2.12	25.83	١٠٠ جم	زبد (لورباك)
Olive oil, imported (Al Wazir)	500ml	17.28	17.26	16.97	16.09	0.11	1.81	7.37	500ملم	زيت زيتون مستورد(الوزير)
Maize oil, (cooking), Afiya	1.8L	21.63	22.03	21.85	21.6	-1.82	-1.03	0.13	١.٨ لتر	زيت ذرة (للطهي) عافية
Vegetable oil, (frying) Al arabi	1.8L	15.27	15.21	15.19	14.77	0.41	0.52	3.37	١.٨ لتر	زيت نباتي ( للقلي) العربي
Pumpkin	1kg	6.28	6.37	6.71	5.47	-1.48	-6.41	14.7	١كجم	قرع عسلي
Cabbage, white	1kg	3.19	3.14	2.97	3.26	1.63	7.27	-2.09	١كجم	ملفوف أبيض
Parsley	Bundle	0.98	0.99	1.03	1	-0.81	-4.67	-1.8	حزمة	بقونس
Spinach	Bundle	1.17	1.14	1.15	1.08	2.73	1.75	8.26	حزمة	سبانخ
Beans, green	1kg	12.22	12.22	10.15	12	-0.07	20.34	1.82	١كجم	فاصوليا خضراء
Tomatoes, local	1kg	5.33	5.73	4.48	4.69	-6.98	19.02	13.79	١كجم	طماطم محلي
Tomatoes, imported	1kg	5.43	5.64	4.86	5.07	-3.69	11.93	7.26	١كجم	طماطم مستورد
Garlic, Chinese	1kg	8.25	8.51	8.74	10.87	-3.03	-5.64	-24.1	١كجم	ثوم صيني
Okra, local	1kg	15.38	15.49	15.2	15.69	-0.75	1.18	-2.01	١كجم	بامية محلي

متوسطات الأسعار والتغيرات الشهرية والربعية والسوية لجميع المدن (شهر أغسطس ٢٠١٨)  
Average prices monthly, quarterly and annual changes for All cities (August 2018)

جدول ١٠١

Table 1-1

Item	Unit	متوسطات الاسعار Average Prices			نسبة التغير من أغسطس ٢٠١٨ إلى percent change for AUG 2018 to				الوحدة	البند
		أغسطس AUG 2018	يولية JUL 2018	مايو MAY 2018	أغسطس AUG 2017	يولية JUL 2018	مايو MAY 2018	أغسطس AUG 2017		
Corchorus, local	Bundle	2.17	2.2	2.23	2.11	-1.18	-2.82	3.09	حزمة	ملوخية محلي
Eggplants, black, local	1kg	4.76	4.52	4.46	4.23	5.36	6.65	12.53	لكجم	باذنجان أسود محلي
Zucchini, local	1kg	6.39	5.93	5.43	6.27	7.81	17.75	1.91	لكجم	كوسة محلي
Cucumbers, local	1kg	5.1	5.24	4.63	5.3	-2.71	10	-3.87	لكجم	خيار محلي
Peppers, green, local	1kg	7.37	7.14	7.12	7.79	3.15	3.4	-5.49	لكجم	فلفل أخضر بارد محلي
Chili, green, local	1kg	8.83	8.81	8.78	8.79	0.25	0.62	0.49	لكجم	فلفل أخضر حار محلي
Lettuce, local	1kg	6.4	6.3	5.97	6.11	1.59	7.1	4.78	لكجم	خس محلي
WaterCress, local	Bundle	0.98	0.99	1	0.99	-1.12	-2.3	-1.32	حزمة	جرجير محلي
Onion, local	1kg	3.09	3.11	3.1	2.9	-0.55	-0.35	6.62	لكجم	بصل مدور محلي
Onion, imported	1kg	3.58	3.55	3.42	3.26	1.07	4.92	9.98	لكجم	بصل مدور مستورد
Beans, Medammes (Hadaeq California)	Pack	3.7	3.68	3.54	3.47	0.33	4.38	6.64	علبة	فول مدمس(حداق كاليفورنيا)
Tomatoes, Paste, local (Saudia	135gm	1.52	1.52	1.52	1.49	0	0.07	1.61	135 جم	صلصة طماطم محلي(السعودية)
Lentils	1kg	8.73	8.7	8.64	8.96	0.43	1.04	-2.49	لكجم	عدس
Potatoes, medium, local	1kg	3.48	3.36	3.25	3.25	3.72	7.1	7.13	لكجم	بطاطس وسط محلي
Carrots, local	1kg	4.68	4.77	4.48	4.62	-1.99	4.35	1.19	لكجم	جزر محلي
Fig, local	1kg	16.06	16	17.76	15.96	0.34	-9.59	0.58	لكجم	تين محلي
Plums	1kg	12.5	12.56	13.15	12.19	-0.5	-4.91	2.54	لكجم	برقوق / بخاري تركي
Banana, Philippines Alsharbatli	1kg	4.95	5.02	5.55	4.6	-1.49	-10.81	7.56	لكجم	موز الشربتي الفلبين
Apples, red, American	1kg	7.72	7.6	7.35	7.22	1.56	5.07	7.04	لكجم	تفاح أحمر أمريكي
Apples, Yellow	1kg	*7.89	7.88	7.58	—	0.05	4.01	—	لكجم	تفاح أصفر
Grapes, local	1kg	10.14	9.51	11.54	10.71	6.61	-12.08	-5.29	لكجم	عنب محلي
Grapes, Lebanese	1kg	12.89	13.16	13.65	12.99	-2.06	-5.58	-0.78	لكجم	عنب لبناني
Orange, Abu Sorra Egyptian	1kg	4.78	4.74	5.14	5.2	0.97	-6.95	-8.11	لكجم	برتقال أبو صرة مصري
Mandarin, Pakistani	1kg	7.2	6.88	6.41	7.25	4.65	12.43	-0.59	لكجم	يوسفي باكستاني
Watermelon, local	1kg	2.29	2.26	2.54	2.2	1.15	-9.95	4.19	لكجم	حبيب ( بطيخ ) محلي
Melon, local	1kg	3.53	3.44	3.51	3.78	2.47	0.51	-6.69	لكجم	شمام محلي
Pears, Medium, Lebanese	1kg	11.35	10.96	10.92	11.12	3.56	3.95	2.04	لكجم	كمثرى وسط لبناني
Dates, Rotab	1kg	11.31	13.03	12.82	10.92	-13.14	-11.75	3.62	لكجم	تمر ( رطب )
Peach, Lebanese	1kg	13.58	13.71	13.78	12.4	-0.95	-1.44	9.54	لكجم	خوخ لبناني
Pomegranates, Indian	1kg	14.73	14.61	13.92	12.56	0.81	5.79	17.27	لكجم	رمان هندي
Lemon, medium, Africa	1kg	8.99	8	7.25	7.58	12.27	23.88	18.61	لكجم	ليمون وسط أفريقي
Mango, Pakistani	1kg	11.95	11.69	12.61	12.74	2.22	-5.24	-6.21	لكجم	منجا باكستاني
Dates, (Maknoz, Khilas	1kg	14.47	14.58	14.55	14.67	-0.78	-0.59	-1.36	لكجم	تمر ( مكوز ) إخلاص
Olives, black, Spanish	1kg	16.11	16.06	15.61	14.61	0.27	3.21	10.21	كجم 1	زيتون أسود أسباني
Sugar, soft, Al Ossra	10kg	29.21	29.31	28	29.45	-0.33	4.33	-0.8	لكجم 10	سكر ناعم (الأسرة)
Honey, imported (Langilies)	1kg	62.41	62.45	60.92	57.91	-0.07	2.44	7.76	لكجم 1	عسل نحل مستورد (اللانجليز)
Tea, black, loose	1.2 kg	42.97	42.58	42.4	39.67	0.91	1.33	8.32	لكجم 1,2	شاي أسود فريظ (بيع)
Coffee beans, Hrari	1kg	35.94	36.03	35.62	34.33	-0.24	0.9	4.69	لكجم	بن حب - هرري
Coffee beans, Loqmati	1kg	26.07	26.26	26.64	25.4	-0.72	-2.14	2.61	لكجم	بن حب - لقمتي
Coffee, instant, (Nescafé)	100gm	18.94	18.91	18.81	17.62	0.17	0.71	7.51	كجم 100	قهوة سريعة التحضير(نسكافيه)
Cardamom, American	1kg	94.59	94.65	95.65	91.4	-0.06	-1.11	3.48	لكجم	هيل أمريكي
Cardomom, Indian	1kg	102.92	103.12	102.51	97.77	-0.19	0.4	5.27	لكجم	هيل هندي
Soft Drinks	Pack	2.52	2.52	2.51	2.07	0.04	0.16	21.58	عليه	مشروبات غازية محلي
Water, Healthy	1.5L	2.01	2.02	1.98	1.95	-0.79	1.57	3.03	لتر 1.5	مياه صحية
Juice, orange, canned local (Rani)	Pack	1.04	1.04	1.04	1	0.1	0.1	4	عليه	عصير برتقال مغلي محلي( راني)

متوسطات الأسعار والتغيرات الشهرية والربعية والسوية لجميع المدن (شهر أغسطس ٢٠١٨)  
Average prices monthly, quarterly and annual changes for All cities (August 2018)

جدول ١-١

Table 1-1

Item	Unit	متوسطات الاسعار Average Prices			نسبة التغير من أغسطس ٢٠١٨ إلى percent change for AUG 2018 to				الوحدة	البند
		أغسطس AUG 2018	يوليه JUL 2018	مايو MAY 2018	أغسطس AUG 2017	يوليه JUL 2018	مايو MAY 2018	أغسطس AUG 2017		
<b>Non-food goods</b>										
<b>السلع غير الغذائية</b>										
Cigarettes, Marlboro	Pack	25	25	25.09	24	0	-0.35	4.17	علبة	سجائر مارلبورو
Men summer dress (Al Aseel)	thope	83.56	82.93	82.85	81	0.75	0.85	3.16	ثوب	ثوب صيفي رجالي(الأصيل)
Shemagh, (Al Bassam)	shemagh	108.39	108.33	107.91	104.95	0.06	0.45	3.28	شماغ	شماغ(البسام)
Egal, Syrian	Egal	26.75	27.02	27.26	26.41	-0.98	-1.86	1.32	عقال	عقال سوري
Shirt, internal, half sleeve (Al Aseel)	shirt	11.47	11.53	11.5	11.3	-0.49	-0.24	1.56	مائه	مائه داخلية نصف كم(الأصيل)
Men's long trousers, (Al Aseel)	trousers	16.64	16.67	16.51	16.3	-0.14	0.8	2.13	سروال	سروال طويل رجالي(الأصيل)
Women's Mantle National	abayah	106.01	104.18	107	105.58	1.75	-0.92	0.41	عباية	عباية نسائية
Headdress, National	veil	24.15	24.26	24.8	24.22	-0.48	-2.65	-0.31	شيلة	شيلة ( طريحة )
Coal, local	1kg	7.17	7.08	7.25	7.1	1.16	-1.1	1	كجم 1	فحم
Soap, powder for clothes (Tide)	110 gm	1.55	1.56	1.56	1.5	-0.38	-0.13	3.32	جم 110	صابون بودرة للملابس(تايد)
Soap, liquid for utensils (Fairy)	1L	12.44	12.57	12.46	12.07	-1	-0.14	3.11	لتر 1	صابون سائل للأواني(فيربي)
Bleach for Clothes (Clorox)	Gallon	15.84	15.74	15.81	14.6	0.58	0.18	8.43	جالون	دواء غسيل ( مبيض ملابس )كلوركس
Tissue paper, local (Fine)	Pack	2.65	2.63	2.65	2.56	0.91	0.3	3.71	علبة	مناديل ورق مطلي(فاين)
Children diaper, local (Pampers)	Size 5	58.03	57.63	57.89	55.73	0.7	0.24	4.13	عبوة مقاس ٥	حفاط أطفال محلية(بامبرز)
Insecticide, spray (Reid)	Packag	9.78	9.85	9.79	9.24	-0.71	-0.11	5.87	عبوة	مبيد حشرات بخاخ(ريد)
<b>Services</b>										
<b>الخدمات</b>										
Laundry's expenses of cleaning and ironing clothes	Service	3.42	3.41	3.39	3.34	0.26	0.97	2.36	خدمة	نفقات تنظيف وكوي الملابس بالمفصلة
Sewing for men and boys	Garment	85.3	84.44	88.14	85.21	1.02	-3.22	0.1	تفصيل ثوب	خياطة للرجال والأولاد
Sewing for women and girls	Garment	58.3	56.15	56.9	55.89	3.83	2.46	4.32	تفصيل ثوب	خياطة للنساء والبنات
Revealed a general practitioner	Visit	47.63	47.56	46.62	46.86	0.13	2.17	1.63	زيارة	كشف طبيب عام
Revealed a dentist	Visit	148.19	148.23	147.76	144.18	-0.03	0.29	2.78	زيارة	كشف طبيب اسنان
Detection pediatrician	Visit	65.74	65.94	65.69	62.85	-0.3	0.08	4.6	زيارة	كشف طبيب اطفال
Fix a car (mechanics)	Repair Cost	92.05	92	90.95	92.1	0.05	1.21	-0.05	اجرة اصلاح	اصلاح سيارة (ميكانيكا)
Oil change	Cost	80.13	79.89	79.01	76.68	0.31	1.43	4.5	تكلفة	تغير زيت
The expenses of parties and weddings	Cost	15283.3	15463.9	13794.4	15028.6	-1.17	10.79	1.7	تكلفة	نفقات الحفلات والافراح
The cost of cooking the sacrificial	Cost	243.09	240.96	240.54	231.97	0.88	1.06	4.79	تكلفة	تكلفة طبخ الذبيحة
Furnished apartment	Cost	258.55	244.73	229.44	271.3	5.65	12.69	-4.7	تكلفة	شقه مفروشه
Hotel accommodation	One-Room Fees	746.87	470.91	483.43	658.37	58.6	54.49	13.44	اجرة غرفة واحدة	اقامة بالفنادق
Hairdresser for men and boys	Hairdresse Fees	15.15	15.36	15.05	13.86	-1.33	0.68	9.34	اجرة حلاقة	حلاقة للرجال والاولاد
<b>Second:Intermediate consumption goods</b>										
<b>ثانيا : سلع الاستهلاك الوسيط</b>										
<b>Feed and livestock</b>										
<b>الأعلاف والحيوانات الحية</b>										
Barley, imported	50kg	40.88	40.73	40.88	38.83	0.35	0	5.27	كيس ٥٠ كجم	شعير مستورد
Sheep, Najdi	1shep	1225.39	1152.37	1143.72	1186.67	6.34	7.14	3.26	خروف	غنم نجدى
Sheep, Naemi	1shep	1174.49	1104.9	1109.29	1131.3	6.3	5.88	3.82	خروف	غنم نعيمى
Sheep, Barbari	1shep	449	444.44	435.42	428	1.03	3.12	4.91	خروف	غنم بربرى
Sheep,Soakny	1shep	786.43	765.86	757.11	778	2.69	3.87	1.08	خروف	غنم سواكنى
Sheep, Bohooves	1shep	1163.97	1057.76	1029.48	1076.92	10.04	13.06	8.08	خروف	غنم حرمى
Billy goat	shep1	723.21	714.29	710.71	738.39	1.25	1.76	-2.06	تيسى	تيسى بلدى (حذع)
<b>Constructional goods</b>										
<b>السلع الإنشائية</b>										
Reinforcing iron, 6mm national	Ton	3242.71	3245.31	3199.38	2951.06	-0.08	1.35	9.88	طن	حديد تسليح ٦م وطنى
Reinforcing iron, 8mm national	Ton	2724.44	2720.88	2616.34	2147.5	0.13	4.13	26.87	طن	حديد تسليح ٨م وطنى
Reinforcing iron, 10mm national	Ton	2723.27	2729.12	2618.68	2148.33	-0.21	3.99	26.76	طن	حديد تسليح ١٠م وطنى
Reinforcing iron, 12mm national	Ton	2344.16	2341.23	2346.3	1984.5	0.13	-0.09	18.12	طن	حديد تسليح ١٢م وطنى
Reinforcing iron, 14mm national	Ton	2344.31	2342.13	2346.04	1985.58	0.09	-0.07	18.07	طن	حديد تسليح ١٤م وطنى

متوسطات الأسعار والتغيرات الشهرية والربعية والسنوية لجميع المدن (شهر أغسطس ٢٠١٨)  
Average prices monthly, quarterly and annual changes for All cities (August 2018)

جدول ١-١

Table 1-1

Item	Unit	متوسطات الاسعار Average Prices			نسبة التغير من أغسطس ٢٠١٨ إلى percent change for AUG 2018 to			الوحدة	البند	
		أغسطس AUG 2018	يوليه JUL 2018	مايو MAY 2018	أغسطس AUG 2017	يوليه JUL 2018	مايو MAY 2018			أغسطس AUG 2017
Reinforcing iron, 16mm national	Ton	2344.31	2342.04	2346.11	1982.83	0.1	-0.08	18.23	طن	حديد تسليح ١٦م وطني
Reinforcing iron, 18mm national	Ton	2344.44	2342.22	2345.6	1980.95	0.09	-0.05	18.35	طن	حديد تسليح ١٨م وطني
Iron-binding cables Chinese	10Kg	43.74	43.51	43.48	43.01	0.54	0.61	1.7	كجم 10	كابل ربط الحديد صيني
Cement, black, National	50kg	12	12.24	12.48	12.3	-1.95	-3.89	-2.49	كيس ٥٠ كجم	إسمنت أسود وطني
Cement, white, National	50kg	38.59	38.5	38.63	39.58	0.22	-0.12	-2.52	كيس ٥٠ كجم	إسمنت ابيض وطني
Block, black, 15cm	1000Blocks	1401.03	1400.07	1422.36	1465.42	0.07	-1.5	-4.39	بلوك 1000	بلوك أسود مقاس ١٥ سم
Block, black, 20cm	1000Blocks	1460.24	1461.7	1491.4	1531.05	-0.1	-2.09	-4.62	بلوك 1000	بلوك أسود مقاس ٢٠سم
Marble tiles, National	2m	21.41	21.36	21.48	21.23	0.24	-0.31	0.83	م ٢	بلاط كسر رخام بلدي
Wood, Chilean	3m	1015.91	1022.69	1006.6	945.31	-0.66	0.93	7.47	م ٣	خشب تشيلي
Wood, Romanian	3m	1024.88	1019.75	1017.59	1006.09	0.5	0.72	1.87	م ٣	خشب روماني
Wood, Teak, African	3m	4597.83	4578.48	4491.67	4227.91	0.42	2.36	8.75	م ٣	خشب تيك أفريقي
Wood, Ablakash Indonesian	3m	2401.68	2402.5	2399.29	2268.13	-0.03	0.1	5.89	م ٣	خشب أبلاكاش إندونيسي
Electrical wires, 2.5mm national	m	0.75	0.76	0.76	0.65	-1.45	-1.96	15.94	متر	أسلاك كهربائية ٢.٥م وطني
Electrical wires, 4mm national	m	1.12	1.13	1.14	1.01	-0.53	-1.14	11.41	متر	أسلاك كهربائية ٤م وطني
Electrical wires, 6mm national	m	1.74	1.74	1.74	1.54	0	-0.34	13.09	متر	أسلاك كهربائية ٦م وطني
Electrical cables, 10mm national	m	13.33	13.34	13.46	11.78	-0.1	-0.99	13.11	متر	كابل كهربائية ١٠م وطني
Electrical cables, 25mm national	m	29.65	29.77	29.71	25.32	-0.41	-0.21	17.1	متر	كابل كهربائية ٢٥م وطني
Electrical cables, 35mm national	m	37.79	37.96	37.94	32.66	-0.46	-0.39	15.72	متر	كابل كهربائية ٣٥م وطني
Electrical cables, 50mm national	m	52.37	52.35	52.27	44.43	0.03	0.19	17.85	متر	كابل كهربائية ٥٠م وطني
Electrical cables, 70mm national	m	74.32	74.57	73.85	63.2	-0.33	0.64	17.59	متر	كابل كهربائية ٧٠م وطني
Electrical cables, 95mm national	m	102.78	103.3	102.86	88.17	-0.5	-0.08	16.58	متر	كابل كهربائية ٩٥م وطني
Electrical cables, 120mm national	m	130.3	130.44	129.89	114.5	-0.11	0.31	13.8	متر	كابل كهربائية ١٢٠م وطني
Electrical cables, 300mm national	m	319.78	321.7	319.3	280.82	-0.6	0.15	13.87	متر	كابل كهربائية ٣٠٠م وطني
Sand, soft, white	3m	48.65	48.88	50.46	49.95	-0.48	-3.58	-2.6	م ٣	رمل ناعم ابيض
Mixed Sand (sand and pebble)	3m	41.46	41.55	42.02	43.91	-0.22	-1.34	-5.58	م ٣	مخلوط ( رمل و حصص)
Red Sand	3m	22.49	22.59	22.97	23.36	-0.43	-2.07	-3.69	م ٣	رمل احمر
Resistant Concrete 350 K	3m	183.81	183.79	188.98	192.93	0.01	-2.73	-4.73	م ٣	خرسانة مقاوم ٣٥٠ك
Resistant Concrete 250 K	3m	165.98	165.62	170.63	174.87	0.22	-2.73	-5.09	م ٣	خرسانة مقاوم ٢٥٠ك
Normal Concrete 350 K	3m	173.71	173.58	179.08	182.98	0.07	-3	-5.07	م ٣	خرسانة عادي ٣٥٠ك
Normal Concrete 250 K	3m	156.19	156.45	160.87	164.88	-0.16	-2.91	-5.27	م ٣	خرسانة عادي ٢٥٠ك
National Gypsum	40 kg	11.26	11.25	11.3	11.08	0.07	-0.42	1.58	كيس ٤٠ كجم	جبس وطني
Aluminum (Saudi, Arch side)	5.8 m	67.42	67.62	66.35	62.89	-0.3	1.62	7.2	م 5.8	ألومنيوم (خلق جنب سعودي)

(\* ) Has been modified for the specification of the item

(\* ) يوجد تعديل لمواصفة البند



## أبرز التغيرات النسبية الشهرية لجميع المدن



السلع والخدمات التي سجلت أكبر نسبة ارتفاع خلال شهر  
أغسطس ٢٠١٨ مقارنة بشهر يوليو ٢٠١٨

Goods and services that recorded the highest percentage increase during the month

August 2018 comparing to July 2018


Table 5-1 (1)

جدول ١-٥ (١)

Item	نسبة التغير Percent Change	البند
<b>First:Goods of final Consumption</b>		<b>أولا : سلع الاستهلاك النهائي</b>
<b>Food commodities</b>		<b>السلع الغذائية</b>
Lemon, medium, Africa	12.27	ليمون وسط أفريقي
Zucchini, local	7.81	كوسة محلي
Grapes, local	6.61	عنب محلي
Eggplants, black, local	5.36	باذنجان أسود محلي
Mandarin, Pakistani	4.65	يوسفي باكستاني
<b>Non-food goods</b>		<b>السلع غير الغذائية</b>
Women's Mantle National	1.75	عباءة نسائية
Coal, local	1.16	فحم
Tissue paper, local (Fine)	0.91	مناديل ورق محلي(فاين)
Men summer dress (Al Aseel)	0.75	ثوب صيفي رجالي(الأصيل)
Children diaper, local (Pampers)	0.7	حفاضات أطفال محلية(بامبرز)
<b>Services</b>		<b>الخدمات</b>
Hotel accommodation	58.6	اقامة بالفنادق
Furnished apartment	5.65	شقة مفروشه
Sewing for women and girls	3.83	خياطة للنساء والبنات
Sewing for men and boys	1.02	خياطة للرجال والأولاد
The cost of cooking the sacrificial	0.88	تكلفة طبخ الذبيحه
<b>Second:Intermediate consumption goods</b>		<b>ثانيا : سلع الاستهلاك الوسيط</b>
<b>Feed and livestock</b>		<b>الأعلاف والحيوانات الحية</b>
Sheep, Bohooves	10.04	غنم حربي
Sheep, Najdi	6.34	غنم نجدي
Sheep, Naemi	6.3	غنم نعيمي
Sheep,Soakny	2.69	غنم سواكني
Billy goat	1.25	تيس بلدي (حذع)
<b>Constructional goods</b>		<b>السلع الإنشائية</b>
Iron-binding cables Chinese	0.54	كوابل ربط الحديد صيني
Wood, Romanian	0.5	خشب روماني
Wood, Teak, African	0.42	خشب تيك أفريقي
Marble tiles, National	0.24	بلاط كسر رخام بلدي
Cement, white, National	0.22	إسمنت ابيض وطني



## السلع والخدمات التي سجلت أكبر نسبة إرتفاع خلال شهر أغسطس ٢٠١٨ مقارنة بشهر يولية ٢٠١٨



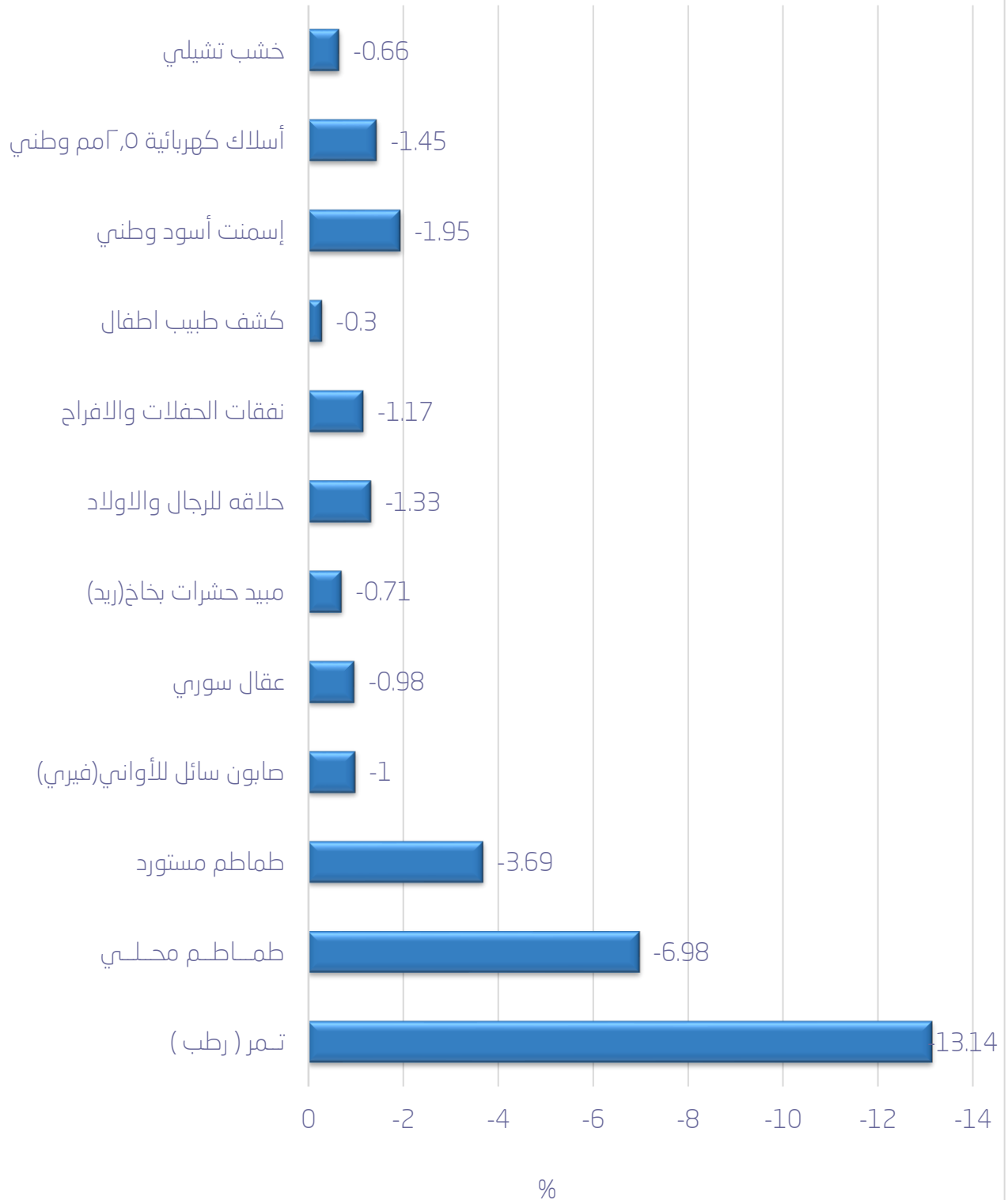
السلع والخدمات التي سجلت أكبر نسبة انخفاض خلال شهر  
أغسطس ٢٠١٨ مقارنة بشهر يوليو ٢٠١٨  
Goods and services that recorded the highest percentage decrease during the month  
August 2018 comparing to July 2018

Table 5-1 (2)

جدول ١-٥ (٢)

Item	نسبة التغير Percent Change	البند
<b>First: Goods of final Consumption</b>		<b>أولاً : سلع الاستهلاك النهائي</b>
<b>Food commodities</b>		<b>السلع الغذائية</b>
Dates, Rotab	-13.14	تمر (رطب)
Tomatoes, local	-6.98	طماطم محلي
Tomatoes, imported	-3.69	طماطم مستورد
Garlic, Chinese	-3.03	ثوم صيني
Cucumbers, local	-2.71	خيار محلي
<b>Non-food goods</b>		<b>السلع غير الغذائية</b>
Soap, liquid for utensils (Fairy)	-1	صابون سائل للأواني (فيري)
Egal, Syrian	-0.98	عقال سوري
Insecticide, spray (Reid)	-0.71	مبيد حشرات بخاخ (ريد)
Shirt, internal, half sleeve (Al Aseel)	-0.49	فانلة داخلية نصف كم (الأصيل)
Headdress, National	-0.48	شيلة (طرحة)
<b>Services</b>		<b>الخدمات</b>
Hairdresser for men and boys	-1.33	حلاقه للرجال والاولاد
The expenses of parties and weddings	-1.17	نفقات الحفلات والافراح
Detection pediatrician	-0.3	كشف طبيب اطفال
Revealed a dentist	-0.03	كشف طبيب اسنان
<b>Second: Intermediate consumption goods</b>		<b>ثانياً : سلع الاستهلاك الوسيط</b>
<b>Constructional goods</b>		<b>السلع الإنشائية</b>
Cement, black, National	-1.95	إسمنت أسود وطني
Electrical wires, 2.5mm national	-1.45	أسلاك كهربائية ٢,٥ مم وطني
Wood, Chilean	-0.66	خشب تشيلي
Electrical cables, 300mm national	-0.6	كابيل كهربائية ٣٠٠ مم وطني
Electrical wires, 4mm national	-0.53	أسلاك كهربائية ٤ مم وطني

## السلع والخدمات التي سجلت أكبر نسبة انخفاض خلال شهر أغسطس ٢٠١٨ مقارنة بشهر يولية ٢٠١٨




متوسط أسعار بعض المواد الإنشائية لجميع المدن خلال عام ٢٠١٨م

Average prices of some construction materials all cities during 2018

Saudi Riyals

ريال سعودي

الأخشاب Timber (متر مكعب) M3	الكابيل Cabling (متر طولي) M	الأسمنت Cement كيس (٥٠) كيلو Bag ( 50 ) kg	الحديد Iron ( طن ) Ton	الخرسانة الجاهزة Ready-mixed concrete (متر مكعب) M3	التاريخ الهجري Hijri Date	الشهر Month
2273.3	31.3	12.7	2218.5	154.28	١١/١٢/١٤٢٧ قبل هـ	متوسط عام ٢٠١٦م Annavaerge
2633.79	31.37	13.12	2533	178.25	1439/04/14	يناير Jan
2605.08	31.93	12.98	2561	175.35	1439/05/14 1439/05/15	فبراير Feb
2639.97	31.88	13.01	2563	176.27	1439/06/12 1439/06/13	مارس Mar
2641.39	31.73	12.82	2539	175.57	1439/07/14 1439/07/15	أبريل Apr
2632.52	31.81	12.74	2545	174.89	1439/08/14 1439/08/15	مايو May
2671.98	31.77	12.68	2562	173.91	1439/09/16 1439/09/17	يونية Jun
2667.89	31.82	12.62	2580	169.86	1439/10/16 1439/10/17	يوليو Jul
2671.81	31.78	12.5	2581	169.92	1439/11/17 1439/11/18	أغسطس Aug
					1439/11/19 1439/12/20	



الهيئة العامة للإحصاء  
General Authority for Statistics