

## المحتويات

رقم الصفحة	الموضوع	الرقم المسلسل
١	المحتويات	١
٢	فهرس الأشكال والرسوم البيانية	٢
٣	فهرس الجداول	٣
٦	المقدمة	٤
٧	وصف المسح	٥
٨	التعاريف والمصطلحات المستخدمة في المسح	٦
١١	استمارة المسح	٧
١١	أدلة التصنيف	٨
١٢	تصميم العينة	٩
١٣	أسلوب جمع البيانات	١٠
١٤	الملاح الرئيسة للقوى العاملة	١١
٢٢	أهم المؤشرات المتعلقة بنتائج المسح	١٢
٢٣	الجداول	١٣

## فهرس الأشكال والرسوم البيانية

رقم الصفحة	العنوان	رقم الشكل
١٤	التوزيع النسبي للسكان السعوديين وغير السعوديين داخل قوة العمل (١٥ سنة فأكثر) حسب الجنس	١
١٥	التوزيع النسبي لقوة العمل السعودية (١٥ سنة فأكثر) حسب الجنس	٢
١٦	قوة العمل السعودية (١٥ سنة فأكثر) حسب الفئات العمرية	٣
١٦	التوزيع النسبي لقوة العمل السعودية (١٥ سنة فأكثر) حسب الحالة التعليمية	٤
١٧	التوزيع النسبي لقوة العمل غير السعودية (١٥ سنة فأكثر) حسب الحالة التعليمية	٥
١٨	معدل البطالة للسعوديين (١٥ سنة فأكثر) حسب الجنس في دورتي المسح الأولى والثانية	٦
١٨	المتعطلون السعوديون (١٥ سنة فأكثر) حسب الفئات العمرية	٧
١٩	التوزيع النسبي للمتعطلين السعوديين (١٥ سنة فأكثر) حسب الحالة التعليمية	٨

## فهرس الجداول

رقم الصفحة	العنوان	رقم الجدول
٢٤	السكان (١٥ سنة فأكثر) حسب المنطقة الإدارية والجنس	١
٢٥	السكان السعوديون (١٥ سنة فأكثر) حسب المنطقة الإدارية والجنس	٢
٢٦	السكان (١٥ سنة فأكثر) حسب فئات العمر والجنس	٣
٢٧	السكان السعوديون (١٥ سنة فأكثر) حسب فئات العمر والجنس	٤
٢٨	قوة العمل (١٥ سنة فأكثر) حسب فئات العمر والجنس	٥
٢٩	قوة العمل السعودية (١٥ سنة فأكثر) حسب فئات العمر والجنس	٦
٣٠	قوة العمل (١٥ سنة فأكثر) حسب الحالة التعليمية والجنس	٧
٣١	قوة العمل السعودية (١٥ سنة فأكثر) حسب الحالة التعليمية والجنس	٨
٣٢	قوة العمل (١٥ سنة فأكثر) حسب الحالة الزوجية والجنس	٩
٣٣	قوة العمل السعودية (١٥ سنة فأكثر) حسب الحالة الزوجية والجنس	١٠
٣٤	السكان خارج قوة العمل (١٥ سنة فأكثر) حسب المنطقة الإدارية	١١
٣٥	السكان الذكور خارج قوة العمل (١٥ سنة فأكثر) حسب المنطقة الإدارية	١٢
٣٦	السكان السعوديون خارج قوة العمل (١٥ سنة فأكثر) حسب المنطقة الإدارية	١٣
٣٧	السكان السعوديون الذكور خارج قوة العمل (١٥ سنة فأكثر) حسب المنطقة الإدارية	١٤
٣٨	السكان خارج قوة العمل (١٥ سنة فأكثر) حسب فئات العمر	١٥
٣٩	السكان الذكور خارج قوة العمل (١٥ سنة فأكثر) حسب فئات العمر	١٦
٤٠	السكان السعوديون خارج قوة العمل (١٥ سنة فأكثر) حسب فئات العمر	١٧
٤١	السكان السعوديون الذكور خارج قوة العمل (١٥ سنة فأكثر) حسب فئات العمر	١٨
٤٢	السكان خارج قوة العمل (١٥ سنة فأكثر) حسب الحالة التعليمية	١٩
٤٣	السكان الذكور خارج قوة العمل (١٥ سنة فأكثر) حسب الحالة التعليمية	٢٠
٤٤	السكان السعوديون خارج قوة العمل (١٥ سنة فأكثر) حسب الحالة التعليمية	٢١
٤٥	السكان السعوديون الذكور خارج قوة العمل (١٥ سنة فأكثر) حسب الحالة التعليمية	٢٢
٤٦	السكان خارج قوة العمل (١٥ سنة فأكثر) حسب الحالة الزوجية	٢٣
٤٧	السكان الذكور خارج قوة العمل (١٥ سنة فأكثر) حسب الحالة الزوجية	٢٤
٤٨	السكان السعوديون خارج قوة العمل (١٥ سنة فأكثر) حسب الحالة الزوجية	٢٥

رقم الصفحة	العنوان	رقم الجدول
٤٩	السكان السعوديون الذكور خارج قوة العمل (١٥ سنة فأكثر) حسب الحالة الزوجية	٢٦
٥٠	المشتغلون (١٥ سنة فأكثر) حسب المنطقة الإدارية والمجموعات الرئيسية للمهنة	٢٧
٥١	المشتغلون الذكور (١٥ سنة فأكثر) حسب المنطقة الإدارية والمجموعات الرئيسية للمهنة	٢٨
٥٢	المشتغلون السعوديون (١٥ سنة فأكثر) حسب المنطقة الإدارية والمجموعات الرئيسية للمهنة	٢٩
٥٣	المشتغلون السعوديون الذكور (١٥ سنة فأكثر) حسب المنطقة الإدارية والمجموعات الرئيسية للمهنة	٣٠
٥٤	المشتغلون (١٥ سنة فأكثر) حسب فئات العمر والمجموعات الرئيسية للمهنة	٣١
٥٥	المشتغلون الذكور (١٥ سنة فأكثر) حسب فئات العمر والمجموعات الرئيسية للمهنة	٣٢
٥٦	المشتغلون السعوديون (١٥ سنة فأكثر) حسب فئات العمر والمجموعات الرئيسية للمهنة	٣٣
٥٧	المشتغلون السعوديون الذكور (١٥ سنة فأكثر) حسب فئات العمر والمجموعات الرئيسية للمهنة	٣٤
٥٨	المشتغلون (١٥ سنة فأكثر) حسب الحالة التعليمية والمجموعات الرئيسية للمهنة	٣٥
٥٩	المشتغلون الذكور (١٥ سنة فأكثر) حسب الحالة التعليمية والمجموعات الرئيسية للمهنة	٣٦
٦٠	المشتغلون السعوديون (١٥ سنة فأكثر) حسب الحالة التعليمية والمجموعات الرئيسية للمهنة	٣٧
٦١	المشتغلون السعوديون الذكور (١٥ سنة فأكثر) حسب الحالة التعليمية والمجموعات الرئيسية للمهنة	٣٨
٦٢	المشتغلون (١٥ سنة فأكثر) حسب الحالة الزوجية والمجموعات الرئيسية للمهنة	٣٩
٦٣	المشتغلون الذكور (١٥ سنة فأكثر) حسب الحالة الزوجية والمجموعات الرئيسية للمهنة	٤٠
٦٤	المشتغلون السعوديون (١٥ سنة فأكثر) حسب الحالة الزوجية والمجموعات الرئيسية للمهنة	٤١
٦٥	المشتغلون السعوديون الذكور (١٥ سنة فأكثر) حسب الحالة الزوجية والمجموعات الرئيسية للمهنة	٤٢
٦٦	المشتغلون (١٥ سنة فأكثر) حسب فئات ساعات العمل الفعلية الأسبوعية والمجموعات الرئيسية للمهنة	٤٣
٦٧	المشتغلون الذكور (١٥ سنة فأكثر) حسب فئات ساعات العمل الفعلية الأسبوعية والمجموعات الرئيسية للمهنة	٤٤
٦٨	المشتغلون (١٥ سنة فأكثر) حسب المجموعات الرئيسية للنشاط الاقتصادي والمنطقة الإدارية	٤٥
٦٩	المشتغلون الذكور (١٥ سنة فأكثر) حسب المجموعات الرئيسية للنشاط الاقتصادي والمنطقة الإدارية	٤٦
٧٠	المشتغلون السعوديون (١٥ سنة فأكثر) حسب المجموعات الرئيسية للنشاط الاقتصادي والمنطقة الإدارية	٤٧
٧١	المشتغلون السعوديون الذكور (١٥ سنة فأكثر) حسب المجموعات الرئيسية للنشاط الاقتصادي والمنطقة الإدارية	٤٨
٧٢	المشتغلون (١٥ سنة فأكثر) حسب المجموعات الرئيسية للنشاط الاقتصادي وفئات العمر	٤٩
٧٣	المشتغلون الذكور (١٥ سنة فأكثر) حسب المجموعات الرئيسية للنشاط الاقتصادي وفئات العمر	٥٠
٧٤	المشتغلون السعوديون (١٥ سنة فأكثر) حسب المجموعات الرئيسية للنشاط الاقتصادي وفئات العمر	٥١
٧٥	المشتغلون السعوديون الذكور (١٥ سنة فأكثر) حسب المجموعات الرئيسية للنشاط الاقتصادي وفئات العمر	٥٢
٧٦	المشتغلون (١٥ سنة فأكثر) حسب المجموعات الرئيسية للنشاط الاقتصادي والحالة التعليمية	٥٣
٧٧	المشتغلون الذكور (١٥ سنة فأكثر) حسب المجموعات الرئيسية للنشاط الاقتصادي والحالة التعليمية	٥٤

رقم الصفحة	العنوان	رقم الجدول
٧٨	المشتغلون السعوديون (١٥ سنة فأكثر) حسب المجموعات الرئيسية للنشاط الاقتصادي والحالة التعليمية	٥٥
٧٩	المشتغلون السعوديون الذكور (١٥ سنة فأكثر) حسب المجموعات الرئيسية للنشاط الاقتصادي والحالة التعليمية	٥٦
٨٠	المشتغلون (١٥ سنة فأكثر) حسب المجموعات الرئيسية للنشاط الاقتصادي والحالة الزوجية	٥٧
٨١	المشتغلون الذكور (١٥ سنة فأكثر) حسب المجموعات الرئيسية للنشاط الاقتصادي والحالة الزوجية	٥٨
٨٢	المشتغلون السعوديون (١٥ سنة فأكثر) حسب المجموعات الرئيسية للنشاط الاقتصادي والحالة الزوجية	٥٩
٨٣	المشتغلون السعوديون الذكور (١٥ سنة فأكثر) حسب المجموعات الرئيسية للنشاط الاقتصادي والحالة الزوجية	٦٠
٨٤	المشتغلون (١٥ سنة فأكثر) حسب المجموعات الرئيسية للنشاط الاقتصادي وفئات ساعات العمل الفعلية الأسبوعية	٦١
٨٥	المشتغلون الذكور (١٥ سنة فأكثر) حسب المجموعات الرئيسية للنشاط الاقتصادي وفئات ساعات العمل الفعلية الأسبوعية	٦٢

## مُقَدِّمَةٌ

يسر مصلحة الإحصاءات العامة والمعلومات أن تقدم نشرة مسح القوى العاملة ١٤٣٣هـ (٢٠١٢م) (الدورة الثانية) والذي تم تنفيذه في شهر شعبان ١٤٣٣هـ الموافق لشهر يونيو / يوليو (٢٠١٢م)، إستناداً على عينة من الأسر تم اختيارها وفق أسس علمية من واقع إطار التعداد العام للسكان والمساكن ١٤٣١هـ (٢٠١٠م) وقد شملت عينة المسح حوالي ثلاث وثلاثون ألف وخمسمائة أسرة موزعة على جميع المناطق الادارية في المملكة. وتتبع أهمية هذا المسح كونه يوفر قاعدة بيانات شاملة عن خصائص القوى العاملة في المملكة، مما يساعد الباحثين ومتخذي القرار في رسم السياسات الخاصة بالقوى العاملة، وتوفر نتائج بيانات ومعلومات ومؤشرات إحصائية كما هي في فترة الإسناد الزمني للمسح. وتكتسب نتائج هذا المسح أهمية في كونها تساهم في بناء قاعدة بيانات خاصة بسوق العمل في المملكة بشكل عام، ومواكبة التطورات والاهتمام المتزايد بإحصاءات القوى العاملة على المستوى المحلي والإقليمي والدولي. كما تدعم التوجهات والجهود المبذولة من كافة أجهزة الدولة والقطاع الخاص الرامية لتوطين المهن وإحلال العمالة السعودية محل العمالة الوافدة. وتساهم في بناء سلسلة زمنية لهذه المعلومات يمكن الاستفادة منها في الإعداد والتخطيط للبرامج التنموية الاجتماعية والاقتصادية المستقبلية في المملكة، كما يسر مصلحة الإحصاءات العامة والمعلومات أن تضع بين يدي المستفيدين ومستخدمي البيانات الإحصائية هذه النشرة، وتنتهز هذه الفرصة لتوجيه الشكر لأرباب الأسر محل الدراسة الذي كان لتعاونهم أكبر الأثر بعد توفيق الله في إنجاح هذا المسح، وفي نفس الوقت تأمل في تعاون الجميع من خلال تزويدها بالمقترحات التي من شأنها تحسين محتوى النشرة وإضفاء المزيد من عمليات التطوير للبيانات لتصبح أكثر نفعاً وفائدة.

والله ولي التوفيق ،،،

## مصلحة الإحصاءات العامة والمعلومات

## وصف المسح

مسح القوى العاملة هو أحد المسوح الميدانية العينية الأسرية التي تجرى في مجال الإحصاءات الاجتماعية المندرج ضمن خطة مسح المصلحة. وقد جرى التصميم والتجهيز والتنفيذ لهذا المسح لتوفير بيانات عن حالة قوة العمل للسكان المستقرين الذين يبلغون من العمر (١٥) سنة فأكثر في المملكة العربية السعودية. وتكتسب هذه البيانات أهمية من حيث إعطائها صورة عن حجم السكان داخل قوة العمل وخارجها خاصة تلك الفئة من السكان في سن العمل من الذكور والإناث النشيطين وغير النشيطين اقتصادياً.

ويهدف مسح القوى العاملة إلى عدد من الأهداف من أهمها:

١. توفير بيانات تفصيلية عن قوة العمل الوطنية والوافدة مصنفة حسب خصائصهم السكانية والاجتماعية والاقتصادية.
٢. قياس معدلات المشاركة الاقتصادية والإعالة الاقتصادية والتشغيل والبطالة حسب متغيرات عديدة.
٣. توفير بيانات عن البرامج التدريبية للباحثين عن عمل.
٤. التعرف على الخبرة السابقة للباحثين عن عمل ممن سبق لهم العمل.
٥. توفير بيانات عن المتعطلين والمشتغلين حسب تخصصاتهم ومؤهلاتهم العلمية.
٦. التعرف على التركيب المهني والنشاط الاقتصادي للمشتغلين حسب عدد من المتغيرات.
٧. التعرف على متوسط الأجر الشهري للمشتغلين.
٨. توفير بيانات عن متوسط ساعات العمل الفعلية الأسبوعية حسب المهنة والنشاط الاقتصادي للمشتغلين.
٩. توفير بيانات تفصيلية عن الباحثين عن عمل.

وقد تم جمع البيانات التي تعرضها هذه النشرة في شهر شعبان ١٤٣٣هـ الموافق لشهر يونيو/ يوليو (٢٠١٢م) ، وشملت عينة المسح الأسر السعودية وغير السعودية في كافة المناطق الإدارية.

## التعاريف والمصطلحات المستخدمة في المسح

### المنطقة الإدارية:

يوجد في المملكة العربية السعودية ثلاثة عشر منطقة إدارية، ويشرف على كل منها جهاز حكومي تابع لوزارة الداخلية، ويوجد في كل منطقة إدارية مدينة تعد مقراً لها.

### الأسرة:

هي فرد أو مجموعة أفراد تربطهم أو لا تربطهم صلة قرابة ويشتركون في المسكن والمأكل. ويعد الخدم والسائقين ومن في حكمهم ضمن أفراد الأسرة إذا كانوا يعيشون في نفس الوحدة السكنية.

### رئيس الأسرة:

هو الشخص الذي تتخذه الأسرة رئيساً لها من أفراد الأسرة، وعادة ما يكون هو المسؤول عن اتخاذ القرارات في الشؤون الأسرية ولا يقل عمره عن (١٥) سنة، وإذا كانت الأسرة مكونة من أطفال ووالدتهم تكون الأم في هذه الحالة هي رئيسة الأسرة.

### السكان:

هم جميع الأفراد المقيمين في المملكة وقت إجراء المسح من السعوديين وغير السعوديين.

### سكان المسح:

هم مجموع أفراد الأسر المعيشية المختارة في العينة بمن فيهم العمالة المنزلية ومن في حكمهم، الذين يعيشون في مسكن واحد.

### إطار العينة الرئيسية:

تمثل نتائج التعداد العام للسكان والمساكن المنفذ في شهر جمادى الأولى ١٤٣١هـ (٢٠١٠م) الإطار المستخدم لاختيار مفردات عينة (أسر) مسح القوى العاملة ١٤٣٣هـ (٢٠١٢م) - الدورة الثانية.

### وحدة المعاينة الأولية (منطقة العد):

هي تقسيم إحصائي يتكون من مساحة جغرافية تحتوي على عدد من المباني والمساكن والأسر تبلغ في المتوسط (١٥٠) أسرة.



## السكان النشيطون اقتصادياً (قوة العمل):

هم الأفراد (١٥) سنة فأكثر المساهمون أو الذين لديهم الاستعداد للمساهمة في إنتاج السلع والخدمات خلال فترة الإسناد الزمني للمسح، ويشمل المشتغلين و المتعطلين .

### الإسناد الزمني:

- تم إسناد بيانات مسح القوى العاملة ١٤٣٣هـ (٢٠١٢م). في دورته الثانية من حيث عدد أفراد الأسرة وخصائصهم السكانية والاجتماعية والاقتصادية إلى ما يلي:
١. تم إسناد بيانات عدد أفراد الأسرة وخصائصهم السكانية إلى تاريخ زيارة الأسرة ومعاينتها.
  ٢. تم إسناد بيانات المشتغلين إلى الأسبوع الأخير من شهر رجب (٢٤ - ٣٠/٧/١٤٣٣هـ)، الموافق (١٤ - ٢٠/٦/٢٠١٢م) .
  ٣. تم إسناد بيانات الباحثين عن عمل إلى الأربعة أسابيع المنتهية بنهاية الإسناد الزمني، وهي الفترة من (٣ - ٣٠/٧/١٤٣٣هـ) الموافق (٥/٢٤ - ٢٠/٦/٢٠١٢م).

### المشتغل:

هو الفرد الذي بلغ عمره (١٥) سنة فأكثر الذي عمِلَ خلال أسبوع الإسناد على الأقل لمدة ساعة واحدة مقابل راتب أو ربح أو نسبة سواء نقدية أو عينية أو بدون مقابل، ويشمل أيضاً المتغيب خلال أسبوع الإسناد بسبب إجازة أو مرض أو لأي سبب آخر.

### المتعطّل:

هو الفرد الذي بلغ عمره (١٥) سنة فأكثر، والقادر على العمل، ولديه استعداد للعمل خلال أسبوع الإسناد، وبيحث عن العمل بجدية خلال فترة الأربعة أسابيع الماضية المنتهية بنهاية أسبوع الإسناد ولم يجد عملاً.

### خارج قوة العمل:

هم الأفراد الذين أعمارهم (١٥) سنة فأكثر، وغير المشمولين داخل قوة العمل بمن فيهم القائمون بالأعمال المنزلية والملتحقون بالدراسة والمتقاعدون والمكتفون وغير القادرين على العمل وغير المشتغلين ولا يبحثون عن عمل لأسباب أخرى.

### الحالة الزوجية:

هي حالة الفرد (١٥) سنة فأكثر من الناحية الزوجية خلال فترة الإسناد الزمني للمسح.

### **الحالة التعليمية:**

هي حالة الفرد (١٥) سنة فأكثر من ناحية التحصيل العلمي ومدى إلمامه بالقراءة والكتابة أو حصوله على مؤهلات دراسية معترف بها.

### **المهنة:**

هو العمل الرئيس الذي يقوم به الفرد (١٥) سنة فأكثر بصرف النظر عن نوع النشاط الذي تقوم به الجهة التي يعمل بها.

### **النشاط الاقتصادي:**

هو العمل الرئيس الذي تمارسه المنشأة أو الجهة التي يعمل بها الفرد (١٥) سنة فأكثر بغض النظر عن المهنة التي يزاولها الفرد في هذه المنشأة أو الجهة.

### **متوسط ساعات العمل الفعلية الأسبوعية:**

هو مجموع عدد الساعات الأساسية والإضافية (إن وجدت) التي يؤديها الأفراد (١٥) سنة فأكثر في أعمالهم الرئيسة خلال أسبوع الإسناد مقسومة على عدد المشتغلين. مع الإحاطة بأنه تم ضم المشتغلين الذين في إجازة أو مرضى لجملة المشتغلين عند حساب متوسط ساعات العمل الفعلية الأسبوعية.

## استمارة المسح

روعي عند تصميم استمارة المسح التوصيات والمعايير والتعاريف الدولية التي تصدرها منظمة العمل الدولية في مجال مسح القوى العاملة، وتم عرضها على خبراء منظمة العمل الدولية خلال زيارتهم للمصلحة، والجهات ذات العلاقة التي تمت مخاطبتهم وتزويدهم بنسخة أولية من الاستمارة لأخذ مرئياتهم وملاحظاتهم عليها.

وقد قسمت الاستمارة إلى سبعة أقسام حسب الموضوع لزيادة كفاءة الاستمارة في تحقيق المواصفات الفنية لمرحلة العمل الميداني، وتم إعادة صياغة الأسئلة بحيث توجه بشكل مباشر للمستجوب من أجل توحيد صيغة توجيه السؤال من قبل الباحثين مما يؤدي إلى اتساق الإجابات. حيث تضمنت استمارة المسح مجموعة من الأسئلة المتعلقة بالخصائص الديموجرافية والاجتماعية والاقتصادية للأفراد من أهمها:

اسم الفرد، الجنس، العلاقة برئيس الأسرة، الجنسية، العمر، الحالة الزوجية، الحالة التعليمية، التخصص للحاصلين على الشهادة الثانوية فما فوق، العاملون ، الباحثون عن عمل، أسلوب البحث عن عمل، أسباب عدم البحث عن عمل، مدة البحث عن عمل، فرصة الالتحاق بالعمل، أسباب عدم الالتحاق بالعمل، الإتاحة للعمل، أسباب عدم الإتاحة للعمل، نوع التدريب ومدته والجهة الممولة له، خبرة العمل السابق، أسباب ترك العمل السابق، المهنة، اسم الجهة التي يعمل بها الفرد ونوع القطاع، النشاط الاقتصادي، الحالة العملية للمشتغل، الأجر الشهري للفرد المشتغل، النظام التقاعدي للسعوديين المشتغلين ، عدد ساعات العمل الفعلية في العمل الرئيس والعمل الآخر إذا كان للفرد عمل آخر إضافة إلى عمله الرئيس خلال أسبوع الإسناد.

## أدلة التصنيف:

### دليل المهن:

صنفت مهن الأفراد المشتغلين في هذا المسح وفقاً للتصنيف المهني السعودي الصادر عن مجلس القوى العاملة في عام ١٤١٨ هـ المبني على التصنيف الدولي المعياري للمهن الصادر عن مكتب العمل الدولي في عام ١٩٨٨ م.

### دليل النشاط الاقتصادي:

صنف النشاط الاقتصادي الرئيس لجهة عمل الأفراد المشتغلين باستخدام التصنيف الصناعي الدولي الموحد لجميع الأنشطة الاقتصادية التتقيح الثالث (ISIC3).

**دليل الجنسيات:**

أعد دليل خاص لترميز الجنسيات حسب الدولة التي ينتمي إليها الفرد.

**دليل المستويات والتخصصات التعليمية:**

صنفت المستويات والتخصصات التعليمية وفقاً لنظام التصنيف الدولي المقنن للتعليم (ISCED).

**تصميم العينة:**

يُعد مسح القوى العاملة من المسوح العينية الأسرية الذي تقوم مصلحة الإحصاءات العامة والمعلومات بتنفيذه باستخدام إطار التعداد العام للسكان والمساكن، وللحصول على تقديرات ذات كفاءة وفاعلية عالية، تم تقسيم مجتمع المسح إلى أجزاء غير متداخلة تتصف بالتجانس النسبي في وحداتها، وكل جزء يُعد طبقة، وكل طبقة تُعامل على أنها مجتمع مستقل بذاته. بحيث تسحب عينة عشوائية من كل طبقة بشكل مستقل، وفي النهاية تدمج جميع وحدات المعاينة المسحوبة معاً لتشكل العينة الكلية. ولأغراض تجهيز هذا الإطار تم تقسيم كل منطقة إدارية إلى عدد من الطبقات يتراوح بين (١٠-٣) طبقات، تم تحديدها وفقاً لحجم السكان، بحيث أصبح المجموع أربعاً وخمسين طبقة على مستوى المملكة. كما تم تحديد الحجم الأمثل للعينة الرئيسة الذي يفي بأغراض البحوث الأسرية المختلفة التي تجريها المصلحة على مستوى المملكة والمناطق الإدارية. بعد ذلك تم سحب وحدات المعاينة الأولية، والمتمثلة بمناطق العد حيث بلغ عددها (١٣٤٠) منطقة عد موزعة على جميع المناطق الإدارية.

**خطوات تصميم واختيار عينة المسح:**

قبل الشروع في تصميم عينة المسح واختيار الأسلوب المناسب تم مناقشة ودراسة أهداف المسح، والاطلاع على نتائج المسوح السابقة. كما تم تحليل قيم الانحراف المعياري ومعامل الاختلاف لبعض المتغيرات الرئيسة، مثل معدل البطالة، وعدد المشتغلين على مستوى المناطق الإدارية. وعلى ضوء ذلك تم تقدير حجم عينة المسح الجديد، وتم تحديد العينة المختارة وهي عبارة عن عينة عشوائية طبقية عنقودية تم اختيارها على مرحلتين وفقاً لما يلي:

**المرحلة الأولى:**

بعد تحديد الحجم الأمثل من الأسر لعينة المسح لكل منطقة إدارية، بدأت عملية سحب وحدات المعاينة الأولية وهي مناطق العد من إطار عملية المراقب. حيث تم سحب (١٣٤٠) منطقة عد من

أصل (٣٦١٩٨) منطقة عد في إطار التعداد موزعة على جميع الطبقات في جميع المناطق الإدارية باستخدام الأسلوب المتناسب مع الحجم بترجيح عدد الأسر السعودية فيها موزعة على النحو التالي:

عدد وحدات المعاينة	المنطقة الإدارية	عدد وحدات المعاينة	المنطقة الإدارية	عدد وحدات المعاينة	المنطقة الإدارية
٧٠	نجران	٩٠	عسير	٢٢٠	الرياض
٧٠	الباحة	٧٠	تبوك	٢٤٠	مكة المكرمة
٧٠	الجوف	٧٠	حائل	٩٠	المدينة المنورة
١٣٤٠	المجموع	٧٠	الحدود الشمالية	٧٠	القصيم
		٧٠	جازان	١٤٠	المنطقة الشرقية

### المرحلة الثانية:

تم سحب وحدات المعاينة الثانوية وهي الأسر عشوائياً من مناطق العد التي تم اختيارها في المرحلة الأولى باستخدام العينة العشوائية المنتظمة، حيث اختيرت (٢٥) أسرة من كل منطقة عد، أي ما مجموعه تقريباً (٣٣٥٠٠) أسرة على مستوى المملكة.

### أسلوب جمع البيانات:

نفذ المسح في شهر شعبان ١٤٣٣هـ الموافق لشهر يونيو / يوليو (٢٠١٢م)، وقد حددت فترة الإسناد الزمني لبيانات القوى العاملة في الأسبوع السابق لفترة جمع بيانات المسح، واستمرت عملية جمع بيانات المسح خلال الفترة من (١ - ٢٤/٨/١٤٣٣هـ) الموافق (٢٠١٢/٥/٢١ - ٢٠١٢/٦/١٤م). ولأن الأسرة هي محور البحث فقد تم استخدام أسلوب الاتصال المباشر بالأسرة في عملية استيفاء استمارة المسح. حيث قام الباحثون المكلفون بهذه العملية بزيارة الأسر الواقعة ضمن عينة المسح واستيفاء البيانات مباشرة باستخدام الاستمارة المصممة لهذا الغرض خلال فترة المسح التي استغرقت مدة (٢٤) يوماً.

## الملاح الرئيسة للقوى العاملة

### قوة العمل:

أظهرت نتائج مسح القوى العاملة خلال شهر شعبان ١٤٣٣هـ الموافق لشهر يونيو / يوليو (٢٠١٢م)، أن جملة قوة العمل في المملكة للفئة العمرية (١٥ سنة فأكثر) بلغت (١٠,٩٩٧,٨٥٦) فرداً، أي ما نسبته (٥٤,١%) من إجمالي عدد السكان (١٥ سنة فأكثر، منهم (٩,٣٠٩,٠٣٦) فرداً من الذكور. وبلغت جملة عدد المشتغلين (١٠,٣٩٠,٣٢٤) فرداً، أي ما نسبته (٩٤,٥%) من إجمالي قوة العمل، يمثل الذكور منهم (٨٧,٢%) ، وبلغ عدد المتعطلين (٦٠٧,٥٣٢) فرداً، يمثل الذكور منهم ما نسبته (٤٠,٩%) ، وبلغ معدل البطالة الإجمالي (٥,٥%).

التوزيع النسبي للسكان السعوديين وغير السعوديين داخل قوة العمل (١٥ سنة فأكثر) حسب الجنس  
Distribution Of Saudis and Non Saudis Population In the Labour Force (15 years and over) By Sex

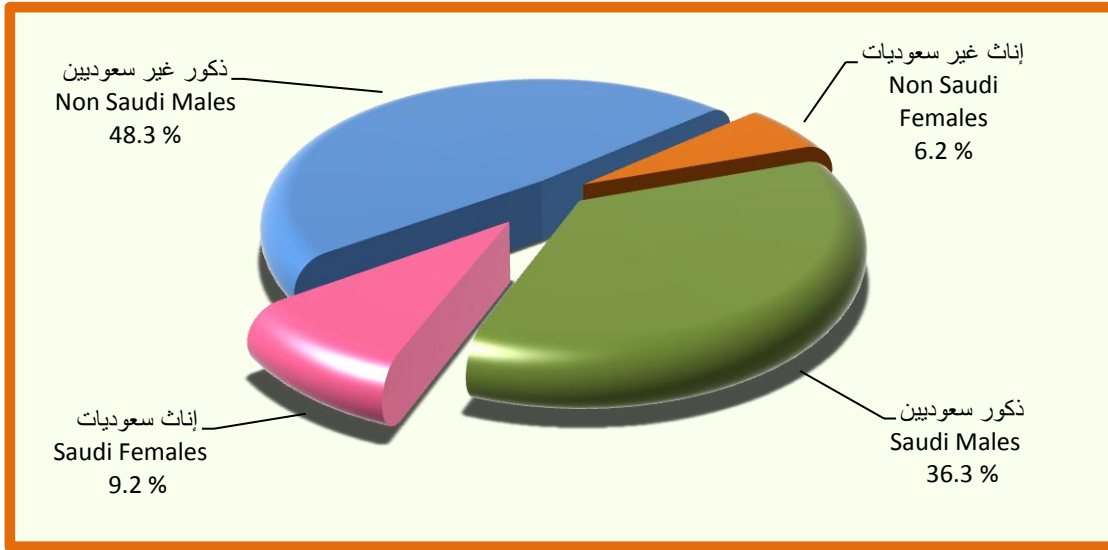


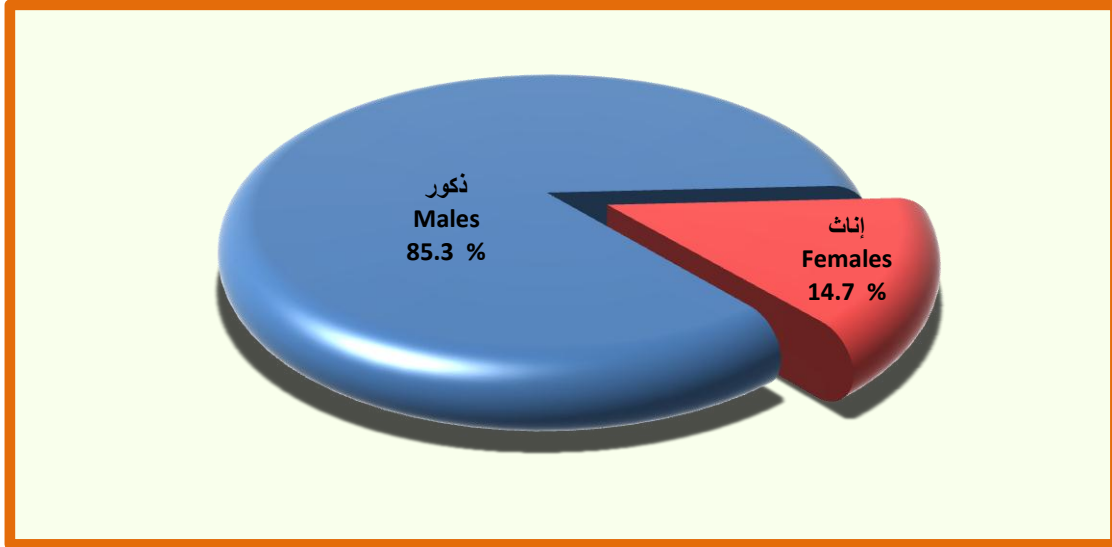
Chart (1)

شكل (١)

كما أظهرت النتائج أن قوة العمل السعودية بلغت (٥,٠٠٠,٢٢٤) فرداً، منهم (٣,٩٩٤,٧٦٤) فرداً من الذكور، يمثلون ما نسبته (٧٩,٩%). وبلغ إجمالي عدد المشتغلين السعوديين (٤,٣٩٧,٣٧١) فرداً، يمثلون ما نسبته (٨٧,٩%) من قوة العمل السعودية، منهم (٣,٧٥٠,٧٨١) فرداً من الذكور يمثلون ما نسبته (٨٥,٣%)، في حين بلغ عدد المتعطلين السعوديين (٦٠٢,٨٥٣) فرداً، يمثلون ما نسبته (١٢,١%) من قوة العمل السعودية، منهم (٢٤٣,٩٨٣) فرداً من الذكور.

التوزيع النسبي لقوة العمل السعودية (١٥ سنة فأكثر) حسب الجنس  
Distribution of Saudi Labour Force (15 years and over) by Sex

المشتغلون Employed



المتعطلون Unemployed

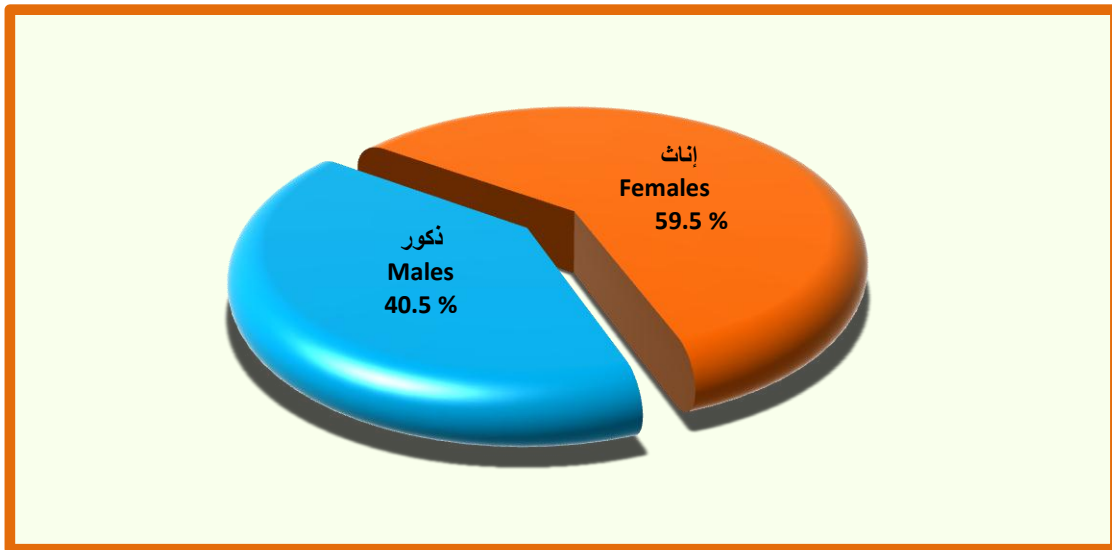


Chart (2)

شكل (٢)

كما أشارت نتائج المسح أن ما يقارب ثلثي قوة العمل السعودية تتركز بين الأفراد الذين أعمارهم بين (٢٠-٣٩) سنة، أي ما نسبته (٦٥,٨٪)، وللذكور سجلت النسبة لنفس فئة العمر (٦٢,٢٪) وللإناث (٨٠,٠٪).

قوة العمل السعودية ( ١٥ سنة فأكثر ) حسب الفئات العمرية  
Saudi Labour Force ( 15 years and Over ) By Age Groups

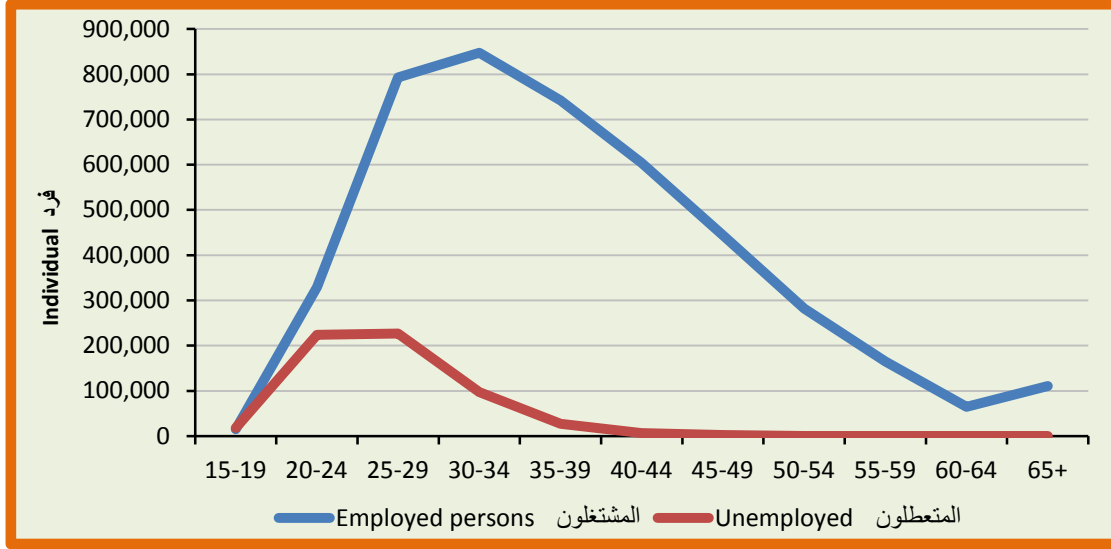


Chart (3)

شكل (٣)

وأوضحت نتائج المسح أن نسبة التعلم بين السكان السعوديين داخل قوة العمل بلغت (٩٧,٩٪)، وسجلت نسبة التعلم بين الذكور (٩٧,٥٪)، وبين الإناث (٩٩,٤٪).

التوزيع النسبي لقوة العمل السعودية ( ١٥ سنة فأكثر ) حسب الحالة التعليمية  
Distribution of Saudi Labour Force (15 years and over) By Education Status

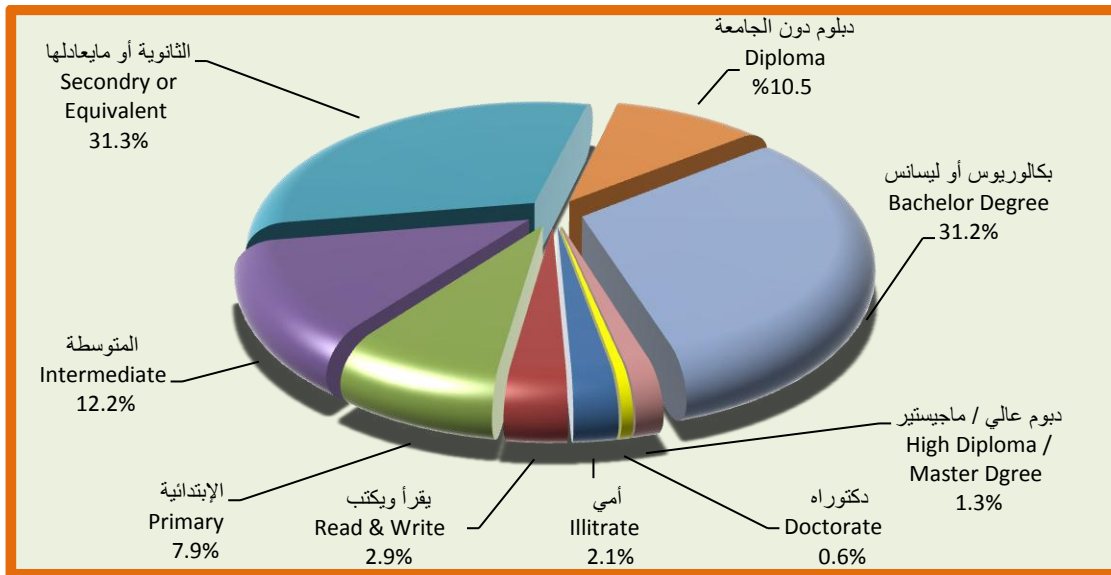


Chart (4)

شكل (٤)

كما أوضحت النتائج أن الأفراد الحاصلين على شهادة الثانوية أو مايعادلها يمثلون أعلى نسبة من قوة العمل السعودية إذ بلغت (٣١,٣٪)، يليهم الحاصلون على شهادة البكالوريوس أو الليسانس بنسبة (٣١,٢٪)، وقد مثل الذكور الحاصلون على الشهادة الثانوية أو ما يعادلها أعلى نسبة بين قوة العمل



السعودية الذكور، حيث بلغت (٣٥,٨٪)، بينما تركزت هذه النسبة بين الإناث الحاصلات على شهادة البكالوريوس أو الليسانس إذ بلغت (٦٧,٣٪).

وفيما يتعلق بالسكان غير السعوديين فقد بلغت نسبة قوة العمل (٧٩,٤٪) من إجمالي عدد السكان غير السعوديين (١٥) سنة فأكثر، وشكل المشتغلون ما نسبته (٩٩,٩٪) من إجمالي قوة العمل غير السعودية، وبالنظر للتوزيع النوعي للسكان غير السعوديين، نجد أن نسبة الذكور في قوة العمل (٨٨,٦٪)، والإناث (١١,٤٪).

وتشير نتائج المسح أن نسبة التعلم بين السكان غير السعوديين داخل قوة العمل بلغت (٩٧,٦٪)، وسجلت نسبة التعلم بين الذكور (٩٧,٧٪)، وبين الإناث (٩٧,١٪).

التوزيع النسبي لقوة العمل غير السعودية (١٥ سنة فأكثر) حسب الحالة التعليمية  
Distribution of Non Saudi Labour Force (15 years and over) By Education Status

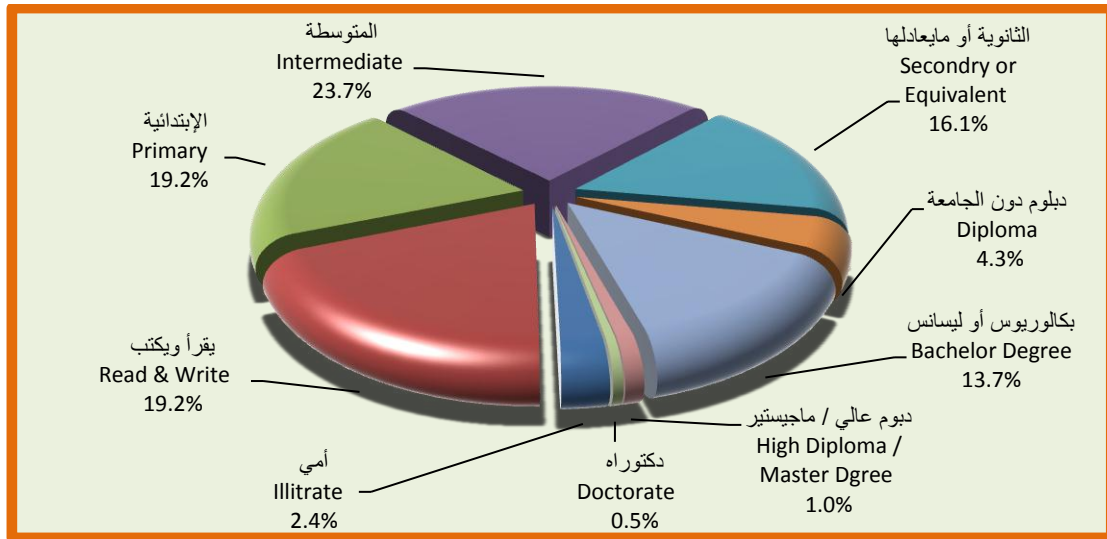


Chart (5)

شكل (٥)

## المتعطلون السعوديون:

أظهرت نتائج المسح أن عدد المتعطلين السعوديين وصل إلى (٦٠٢,٨٥٣) فرداً، يمثل الذكور منهم (٢٤٣,٩٨٣) فرداً ويمثلن الإناث منهم (٣٥٨,٨٧٠)، حيث بلغ معدل البطالة للسعوديين (١٢,١٪) مقارنة بمعدل (١٢,٢٪) في الدورة الأولى، في حين بلغ معدل البطالة للسعوديين الذكور (٦,١٪) مقارنة بمعدل (٦,٩٪)، وللإناث (٣٥,٧٪) مقارنة بمعدل (٣٤,٠٪).

كما بينت النتائج أن أعلى نسبة للمتعطلين السعوديين كانت في الفئة العمرية (٢٥ - ٢٩) سنة، وذلك بنسبة بلغت (٣٧,٦٪)، أما فيما يخص الذكور فتمثل الفئة العمرية (٢٠ - ٢٤) سنة الفئة الأعلى من حيث عدد المتعطلين وذلك بنسبة (٤٦,٨٪)، أما فيما يخص الإناث فتمثل الفئة العمرية

(٢٥ - ٢٩) سنة الفئة الأعلى من حيث عدد المتعطلات وذلك بنسبة (٤١,٥٪) من جملة المتعطلات السعوديات.

معدل البطالة للسعوديين (١٥ سنة فأكثر) حسب الجنس في دورتي المسح الأولى والثانية  
Unemployment Rate Among Saudis (15 years and over) by Sex in (Round 1 & 2) of Survey

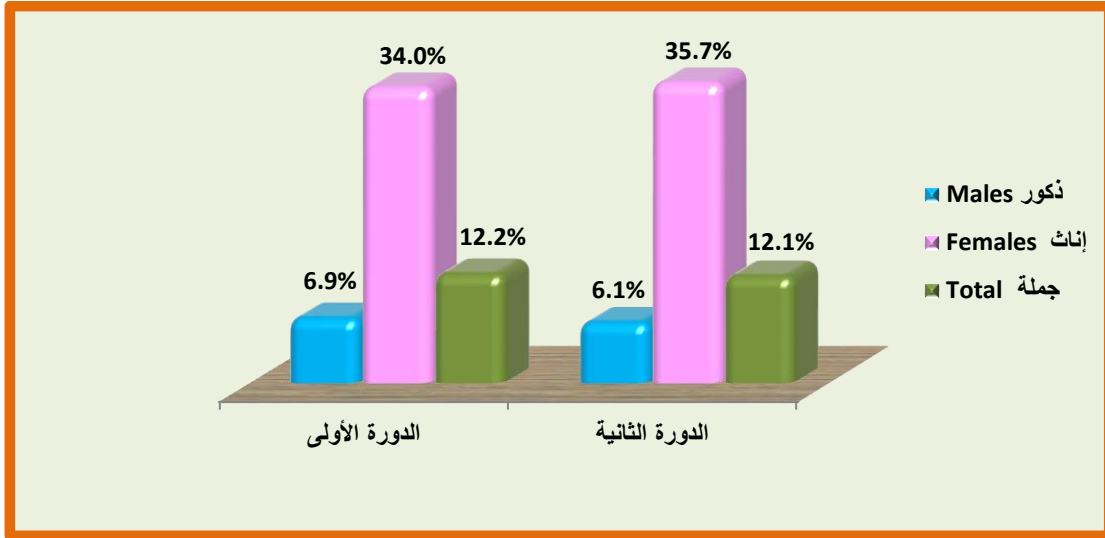


Chart (6)

شكل (٦)

المتعطلون السعوديون (١٥ سنة فأكثر) حسب الفئات العمرية  
Saudis Unemployed (15 years and over) by Age Groups

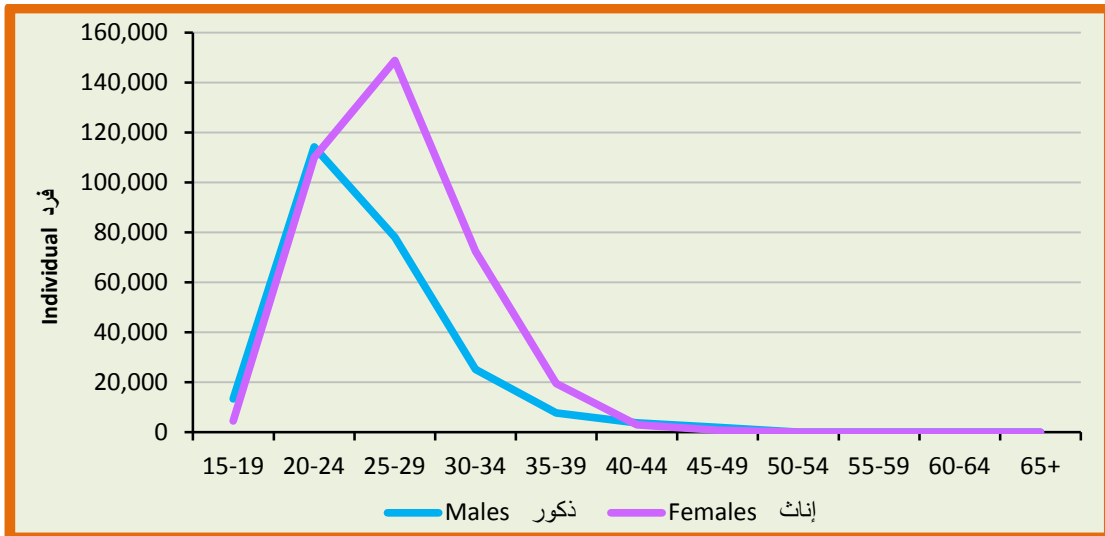


Chart (7)

شكل (٧)

كما بينت النتائج أيضاً أن أعلى نسبة للمتطلين السعوديين هم من الحاصلين على شهادة البكالوريوس أو الليسانس وذلك بنسبة (٤٩,٤٪)، يليهم الحاصلون على شهادة الثانوية أو ما يعادلها بنسبة (٢٩,٩٪)، وبالنسبة للذكور منهم فإن أعلى نسبة للمتطلين هم الحاصلون على الشهادة

الثانوية أو ما يعادلها وذلك بنسبة (٤٩,٥٪)، يليهم الحاصلون على شهادة الدبلوم دون الجامعي وذلك بنسبة (١٦,٥٪).

أما فيما يخص السعوديات فإن الحاصلات على شهادة البكالوريوس أو الليسانس يمثلن أعلى نسبة من بين المتعطلات السعوديات حيث بلغت (٧٣,٣٪)، تليهم الحاصلات على الشهادة الثانوية أو ما يعادلها بنسبة (١٦,٦٪). كما أظهرت النتائج عدم وجود بطالة بين الذكور والإناث الحاصلين على شهادة الدكتوراه.

وأشارت النتائج أن أعلى نسبة للمتطلين السعوديين على مستوى الحالة الزوجية كانت للذين لم يتزوجوا أبداً، حيث بلغت (٦٥,٦٪) يليهم المتزوجون حيث بلغت نسبتهم (٣٢,٧٪) وينطبق ذلك أيضاً على السعوديين الذكور حيث بلغت نسبة الذين لم يتزوجوا أبداً (٨٩,٦٪)، يليهم المتزوجون حيث بلغت نسبتهم (٩,٦٪)، أما فيما يخص المتعطلات السعوديات فإن أعلى نسبة كانت للاتي لم يتزوجن أبداً، حيث بلغت (٤٩,٣٪) يليهن المتزوجات حيث بلغت نسبتهم (٤٨,٥٪).

التوزيع النسبي للمتطلين السعوديين (١٥ سنة فأكثر) حسب الحالة التعليمية  
Distribution of Saudis Unemployed (15 years and Over) by Education Status

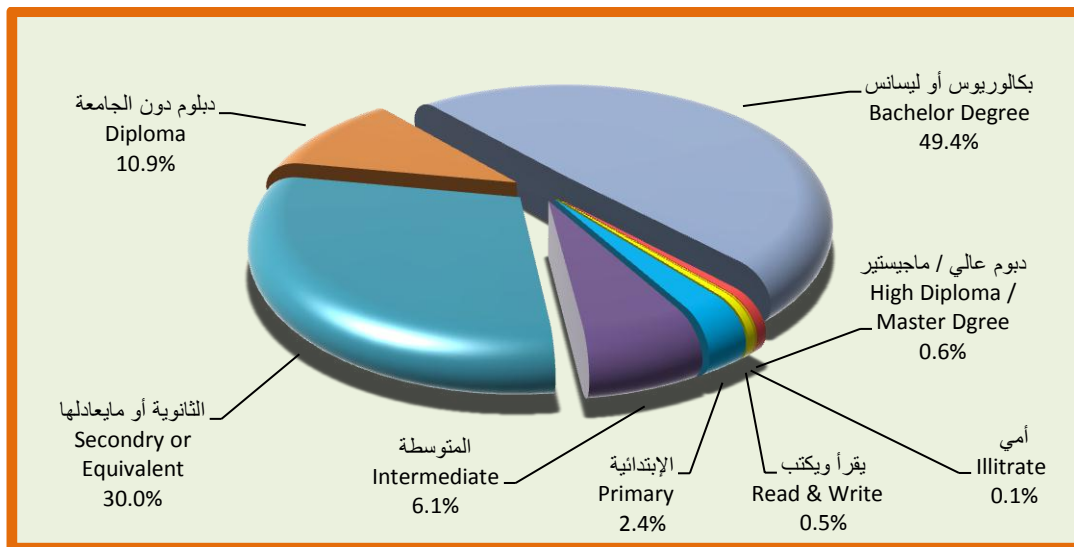


Chart (8)

شكل (٨)

### توزيع المشتغلين حسب أقسام المهن الرئيسية:

أضح من خلال التوزيع المهني أن غالبية المشتغلين السعوديين هم من المشتغلين في مهن الخدمات بنسبة بلغت (٣٢,٥٪)، يليهم المشتغلون في مهن الفنون في المجالات العلمية والفنية والإنسانية بنسبة بلغت حوالي (٢٠,٣٪). أما أدنى نسبة فهي للمشتغلين في مهن العمليات الصناعية والكيميائية والصناعات الغذائية حيث بلغت (٠,٨٪)، ولل سكان المشتغلين السعوديين الذكور سجلت

أعلى النسب للمشتغلين في الخدمات أيضاً، إذ بلغت (٣٧,٠٪)، في حين بلغت أدنى نسبة للمشتغلين في مهن العمليات الصناعية والكيميائية والصناعات الغذائية (٠,٩٪). وقد أظهرت نتائج المسح أن أكثر من نصف السعوديات المشتغلات يعملن في مهن الفنون في المجالات العلمية والفنية والإنسانية، حيث بلغت نسبتهن (٥١,٨٪)، في حين بلغت أدنى نسبة للمشتغلات في المهن الهندسية الأساسية المساعدة (٠,١٪).

أتضح من نتائج المسح أن غالبية السكان المشتغلين غير السعوديين حسب أقسام المهن الرئيسية هم من المشتغلين في المهن الهندسية الأساسية المساعدة، إذ بلغت نسبتهم (٣٨,٣٪)، يليهم المشتغلون في مهن الخدمات بنسبة (٢٢,٤٪). أما أدنى نسبة فكانت في مهن المديرين ومديري الأعمال حيث بلغت (١,٨٪)، وفيما يتعلق بالذكور منهم، فقد سجلت أعلى النسب للمشتغلين في المهن الهندسية الأساسية المساعدة عند (٤٣,٠٪)، في حين أن أدنى نسبة بلغت للمشتغلين في مهن المديرين ومديري الأعمال (٢,٠٪). أما الإناث فقد أظهرت نتائج المسح أن أغلب المشتغلات غير السعوديات يعملن في مهن الخدمات بنسبة بلغت (٨٤,١٪)، وأن أدنى النسب هي للمشتغلات في مهن العاملون بالزراعة وتربية الحيوانات وصيد الأسماك بنسبة بلغت (٠,١٪).

### توزيع المشتغلين حسب أقسام النشاط الاقتصادي الرئيسية:

أشارت نتائج المسح أن أغلب المشتغلين السعوديين يتركزون في نشاط الإدارة العامة حيث بلغت نسبتهم (٣٦,٩٪) من إجمالي عدد المشتغلين السعوديين، ويأتي في المرتبة الثانية المشتغلون في نشاط التعليم بنسبة (٢٣,٦٪)، أما أدنى نسبة فهي لفئة المشتغلين في نشاط الأسر الخاصة بنسبة (٠,٠٢٪).

وبينت النتائج أيضاً أن المشتغلين السعوديين الذكور العاملين في نشاط الإدارة العامة يمثلون أغلب المشتغلين الذكور حيث بلغت نسبتهم (٤٢,٢٪)، يليهم المشتغلون في نشاط التعليم بنسبة (١٤,٨٪). وقد أظهرت نتائج المسح أن ما يقارب ثلاثة أرباع المشتغلات السعوديات يعملن في نشاط التعليم بنسبة بلغت (٧٤,٤٪)، تليهن المشتغلات في نشاط الصحة والعمل الاجتماعي بنسبة (١٢,٥٪).

ومن بيانات توزيع المشتغلين غير السعوديين حسب أقسام النشاط الاقتصادي اتضح أن أعلى نسبة بينهم هي (٢٦,١٪) للمشتغلين في نشاط التشييد والبناء، ويأتي في المرتبة الثانية المشتغلون في نشاط تجارة الجملة والتجزئة بنسبة بلغت (٢٢,٦٪)، في حين سجلت أدنى النسب للمشتغلين في نشاط المنظمات والهيئات الدولية حيث بلغت (٠,١٪). أما المشتغلين غير السعوديين الذكور فقد بلغت

أعلى نسبة لهم (٢٩,٣٪) في نشاط التشييد والبناء، تليها المشتغلون في نشاط تجارة الجملة والتجزئة بنسبة (٢٥,٤٪)، أما المشتغلون غير السعوديات فقد احتلت فئة العاملات في نشاط الأسر الخاصة المرتبة الأولى بنسبة (٨١,٥٪)، تليها فئة العاملات في نشاط الصحة والعمل الاجتماعي بنسبة (١١,٢٪).

### ساعات العمل:

أوضحت نتائج المسح أن متوسط عدد ساعات العمل الفعلية الأسبوعية للمشتغلين بلغ (٤٩,٩) ساعة، ويختلف هذا المتوسط باختلاف المجموعات الرئيسية للمهن أو الأنشطة الاقتصادية، حيث بلغ أعلى مستوى له (٥٨,٥) ساعة في مهن العمليات الصناعية والكيميائية والصناعات الغذائية ، وأدنى مستوى له (٣٩,٤) ساعة في مهن الفنيون في المجالات العلمية والفنية والإنسانية، في حين بلغ أعلى مستوى له (٦٥,٧) ساعة في نشاط الفنادق والمطاعم، وأدنى مستوى له (٣٤,٧) ساعة في نشاط التعليم.

أما متوسط عدد ساعات العمل الفعلية الأسبوعية للمشتغلين الذكور فقد بلغ (٥٠,١) ساعة عمل، حيث بلغ أعلى مستوى له (٥٨,٨) ساعة في مهن العمليات الصناعية والكيميائية والصناعات الغذائية ، وأدنى مستوى له (٤١,٣) ساعة في مهن الفنيون في المجالات العلمية والفنية والإنسانية، في حين بلغ أعلى مستوى له (٦٦,٠) ساعة في نشاط الفنادق والمطاعم، وأدنى مستوى له (٣٥,٤) ساعة في نشاط التعليم.

## أهم المؤشرات المتعلقة بنتائج المسح

( % )	البيان
٥٤,١	معدل المشاركة الاقتصادية لإجمالي السكان (١٥) سنة فأكثر
٩٤,٥	معدل التشغيل من إجمالي قوة العمل (١٥) سنة فأكثر
٩٧,٣	معدل التشغيل للذكور من إجمالي قوة العمل الذكور (١٥) سنة فأكثر
٧٨,٧	معدل التشغيل للإناث من إجمالي قوة العمل الإناث (١٥) سنة فأكثر
٥,٥	معدل البطالة من إجمالي قوة العمل (١٥) سنة فأكثر
٢,٧	معدل البطالة للذكور من إجمالي قوة العمل الذكور (١٥) سنة فأكثر
٢١,٣	معدل البطالة للإناث من إجمالي قوة العمل الإناث (١٥) سنة فأكثر
٤٥,٥	نسبة قوة العمل السعودية من إجمالي قوة العمل
٣٩,٢	معدل المشاركة الاقتصادية للسعوديين (١٥) سنة فأكثر
٤٢,٣	نسبة المشتغلين السعوديين من إجمالي المشتغلين
٨٧,٩	معدل التشغيل للسعوديين (١٥) سنة فأكثر
٩٣,٩	معدل التشغيل للسعوديين الذكور (١٥) سنة فأكثر
٦٤,٣	معدل التشغيل للسعوديات (١٥) سنة فأكثر
١٢,١	معدل البطالة للسعوديين (١٥) سنة فأكثر
٦,١	معدل البطالة للسعوديين الذكور (١٥) سنة فأكثر
٣٥,٧	معدل البطالة للسعوديات (١٥) سنة فأكثر

# المجداول Tables

Table ( 1 )

جدول ( ١ )

السكان ( ١٥ سنة فأكثر ) حسب المنطقة الإدارية والجنس  
Population ( 15 Years and Over ) By Administrative Area and Sex

Administrative Area	الجملة Total			خارج قوة العمل Out of the Labour Force			قوة العمل Labour Force			المنطقة الإدارية
	جملة Total	إناث Female	ذكور Male	جملة Total	إناث Female	ذكور Male	جملة Total	إناث Female	ذكور Male	
Riyadh	5,176,305	1,999,563	3,176,742	2,163,159	1,527,853	635,306	3,013,146	471,710	2,541,436	الرياض
Makkah	5,250,498	2,180,471	3,070,027	2,509,731	1,807,627	702,104	2,740,767	372,844	2,367,923	مكة المكرمة
Madinah	1,273,920	549,027	724,893	627,547	449,696	177,851	646,373	99,331	547,042	المدينة المنورة
Qassim	910,543	368,802	541,741	384,988	273,681	111,307	525,555	95,121	430,434	القصيم
Easte. Prov.	3,156,000	1,216,414	1,939,586	1,350,226	959,392	390,834	1,805,774	257,022	1,548,752	المنطقة الشرقية
Asir	1,389,700	618,702	770,998	718,327	505,235	213,092	671,373	113,467	557,906	عسير
Tabuk	540,268	230,621	309,647	259,114	179,238	79,876	281,154	51,383	229,771	تبوك
Hail	448,838	197,837	251,001	210,936	157,897	53,039	237,902	39,940	197,962	حائل
North.Bord.	225,371	99,992	125,379	117,085	80,054	37,031	108,286	19,938	88,348	الحدود الشمالية
Jazan	970,017	438,771	531,246	518,113	363,436	154,677	451,904	75,335	376,569	جازان
Najran	354,219	153,517	200,702	175,202	127,802	47,400	179,017	25,715	153,302	نجران
AL - Baha	306,685	141,548	165,137	143,230	107,530	35,700	163,455	34,018	129,437	الباحة
AL - Jouf	317,785	130,186	187,599	144,635	97,190	47,445	173,150	32,996	140,154	الجوف
Total	20,320,149	8,325,451	11,994,698	9,322,293	6,636,631	2,685,662	10,997,856	1,688,820	9,309,036	الجملة



Table ( 2 )

جدول ( ٢ )

السكان السعوديون ( ١٥ سنة فأكثر ) حسب المنطقة الإدارية والجنس  
Saudi Population ( 15 Years and Over ) By Administrative Area and Sex

Administrative Area	الجملة Total			خارج قوة العمل Out of the Labour Force			قوة العمل Labour Force			المنطقة الإدارية
	جملة Total	إناث Female	ذكور Male	جملة Total	إناث Female	ذكور Male	جملة Total	إناث Female	ذكور Male	
Riyadh	2,925,863	1,433,368	1,492,495	1,752,239	1,189,076	563,163	1,173,624	244,292	929,332	الرياض
Makkah	2,911,872	1,468,889	1,442,983	1,799,533	1,246,594	552,939	1,112,339	222,295	890,044	مكة المكرمة
Madinah	825,832	422,034	403,798	513,624	357,858	155,766	312,208	64,176	248,032	المدينة المنورة
Qassim	626,698	314,959	311,739	357,955	251,131	106,824	268,743	63,828	204,915	القصيم
Easte. Prov.	1,996,673	975,719	1,020,954	1,195,299	837,285	358,014	801,374	138,434	662,940	المنطقة الشرقية
Asir	1,072,327	556,533	515,794	690,320	483,769	206,551	382,007	72,764	309,243	عسير
Tabuk	413,660	204,870	208,790	243,544	166,314	77,230	170,116	38,556	131,560	تبوك
Hail	338,892	174,857	164,035	201,377	149,711	51,666	137,515	25,146	112,369	حائل
North.Bord.	173,653	89,092	84,561	111,558	75,255	36,303	62,095	13,837	48,258	الحدود الشمالية
Jazan	753,683	380,981	372,702	466,124	321,184	144,940	287,559	59,797	227,762	جازان
Najran	260,160	132,643	127,517	160,889	116,139	44,750	99,271	16,504	82,767	نجران
AL - Baha	243,320	128,735	114,585	138,838	103,754	35,084	104,482	24,981	79,501	الباحة
AL - Jouf	227,088	113,001	114,087	138,197	92,151	46,046	88,891	20,850	68,041	الجوف
Total	12,769,721	6,395,681	6,374,040	7,769,497	5,390,221	2,379,276	5,000,224	1,005,460	3,994,764	الجملة

Table ( 3 )

جدول ( ٣ )

السكان ( ١٥ سنة فأكثر ) حسب فئات العمر والجنس  
Population ( 15 Years and Over ) By Age Group and Sex

الجملة Total			خارج قوة العمل Out of the Labour Force			قوة العمل Labour Force			فئات العمر
جملة Total	إناث Female	ذكور Male	جملة Total	إناث Female	ذكور Male	جملة Total	إناث Female	ذكور Male	
<b>2,519,004</b>	1,249,478	1,269,526	<b>2,454,094</b>	1,236,905	1,217,189	<b>64,910</b>	12,573	52,337	<b>19-15</b>
<b>2,365,039</b>	1,160,231	1,204,808	<b>1,578,347</b>	969,888	608,459	<b>786,692</b>	190,343	596,349	<b>24-20</b>
<b>2,530,998</b>	1,123,589	1,407,409	<b>888,979</b>	765,295	123,684	<b>1,642,019</b>	358,294	1,283,725	<b>29-25</b>
<b>2,978,986</b>	1,148,437	1,830,549	<b>793,232</b>	744,404	48,828	<b>2,185,754</b>	404,033	1,781,721	<b>34-30</b>
<b>2,873,021</b>	1,063,039	1,809,982	<b>745,439</b>	714,392	31,047	<b>2,127,582</b>	348,647	1,778,935	<b>39-35</b>
<b>2,243,379</b>	786,505	1,456,874	<b>592,114</b>	563,834	28,280	<b>1,651,265</b>	222,671	1,428,594	<b>44-40</b>
<b>1,613,705</b>	524,557	1,089,148	<b>478,440</b>	434,817	43,623	<b>1,135,265</b>	89,740	1,045,525	<b>49-45</b>
<b>1,142,201</b>	391,036	751,165	<b>443,969</b>	354,439	89,530	<b>698,232</b>	36,597	661,635	<b>54-50</b>
<b>773,614</b>	290,141	483,473	<b>379,060</b>	274,134	104,926	<b>394,554</b>	16,007	378,547	<b>59-55</b>
<b>485,826</b>	204,769	281,057	<b>328,562</b>	198,583	129,979	<b>157,264</b>	6,186	151,078	<b>64-60</b>
<b>794,376</b>	383,669	410,707	<b>640,057</b>	379,940	260,117	<b>154,319</b>	3,729	150,590	<b>65+</b>
<b>20,320,149</b>	<b>8,325,451</b>	<b>11,994,698</b>	<b>9,322,293</b>	<b>6,636,631</b>	<b>2,685,662</b>	<b>10,997,856</b>	<b>1,688,820</b>	<b>9,309,036</b>	Total الجملة

Table ( 4 )

جدول ( ٤ )

السكان السعوديون ( ١٥ سنة فأكثر ) حسب فئات العمر والجنس  
Saudi Population ( 15 Years and Over ) By Age Group and Sex

الجملة Total			خارج قوة العمل Out of the Labour Force			قوة العمل Labour Force			فئات العمر
جملة Total	إناث Female	ذكور Male	جملة Total	إناث Female	ذكور Male	جملة Total	إناث Female	ذكور Male	
<b>2,108,217</b>	1,060,618	1,047,599	<b>2,075,537</b>	1,054,372	1,021,165	<b>32,680</b>	6,246	26,434	<b>19-15</b>
<b>1,959,782</b>	988,964	970,818	<b>1,405,875</b>	841,007	564,868	<b>553,907</b>	147,957	405,950	<b>24-20</b>
<b>1,745,338</b>	881,982	863,356	<b>725,221</b>	616,752	108,469	<b>1,020,117</b>	265,230	754,887	<b>29-25</b>
<b>1,523,038</b>	767,990	755,048	<b>578,173</b>	536,395	41,778	<b>944,865</b>	231,595	713,270	<b>34-30</b>
<b>1,280,323</b>	642,242	638,081	<b>511,077</b>	482,884	28,193	<b>769,246</b>	159,358	609,888	<b>39-35</b>
<b>1,061,614</b>	528,997	532,617	<b>450,860</b>	424,560	26,300	<b>610,754</b>	104,437	506,317	<b>44-40</b>
<b>852,615</b>	420,222	432,393	<b>405,834</b>	364,178	41,656	<b>446,781</b>	56,044	390,737	<b>49-45</b>
<b>672,822</b>	327,787	345,035	<b>391,217</b>	306,296	84,921	<b>281,605</b>	21,491	260,114	<b>54-50</b>
<b>503,227</b>	246,300	256,927	<b>338,360</b>	238,257	100,103	<b>164,867</b>	8,043	156,824	<b>59-55</b>
<b>367,796</b>	181,189	186,607	<b>303,315</b>	178,381	124,934	<b>64,481</b>	2,808	61,673	<b>64-60</b>
<b>694,949</b>	349,390	345,559	<b>584,028</b>	347,139	236,889	<b>110,921</b>	2,251	108,670	<b>65+</b>
<b>12,769,721</b>	<b>6,395,681</b>	<b>6,374,040</b>	<b>7,769,497</b>	<b>5,390,221</b>	<b>2,379,276</b>	<b>5,000,224</b>	<b>1,005,460</b>	<b>3,994,764</b>	Total الجملة

Table ( 5 )

جدول ( ٥ )

قوة العمل ( ١٥ سنة فأكثر ) حسب فئات العمر والجنس  
Labour Force ( 15 Years and Over ) By Age Group and Sex

الجملة Total			متعطلون Unemployed			مشتغلون Employed			فئات العمر
جملة Total	إناث Female	ذكور Male	جملة Total	إناث Female	ذكور Male	جملة Total	إناث Female	ذكور Male	Age Group
64,910	12,573	52,337	18,109	4,503	13,606	46,801	8,070	38,731	19-15
786,692	190,343	596,349	225,938	110,158	115,780	560,754	80,185	480,569	24-20
1,642,019	358,294	1,283,725	228,227	149,090	79,137	1,413,792	209,204	1,204,588	29-25
2,185,754	404,033	1,781,721	98,499	72,437	26,062	2,087,255	331,596	1,755,659	34-30
2,127,582	348,647	1,778,935	27,147	19,477	7,670	2,100,435	329,170	1,771,265	39-35
1,651,265	222,671	1,428,594	7,044	2,961	4,083	1,644,221	219,710	1,424,511	44-40
1,135,265	89,740	1,045,525	2,568	690	1,878	1,132,697	89,050	1,043,647	49-45
698,232	36,597	661,635	0	0	0	698,232	36,597	661,635	54-50
394,554	16,007	378,547	0	0	0	394,554	16,007	378,547	59-55
157,264	6,186	151,078	0	0	0	157,264	6,186	151,078	64-60
154,319	3,729	150,590	0	0	0	154,319	3,729	150,590	65+
10,997,856	1,688,820	9,309,036	607,532	359,316	248,216	10,390,324	1,329,504	9,060,820	Total الجملة

Table ( 6 )

جدول ( ٦ )

قوة العمل السعودية ( ١٥ سنة فأكثر ) حسب فئات العمر والجنس  
Saudi Labour Force ( 15 Years and Over ) By Age Group and Sex

الجملة Total			متعطلون Unemployed			مشتغلون Employed			فئات العمر Age Group
جملة Total	إناث Female	ذكور Male	جملة Total	إناث Female	ذكور Male	جملة Total	إناث Female	ذكور Male	
32,680	6,246	26,434	17,851	4,503	13,348	14,829	1,743	13,086	19-15
553,907	147,957	405,950	224,208	109,989	114,219	329,699	37,968	291,731	24-20
1,020,117	265,230	754,887	226,933	148,813	78,120	793,184	116,417	676,767	29-25
944,865	231,595	713,270	97,515	72,437	25,078	847,350	159,158	688,192	34-30
769,246	159,358	609,888	27,147	19,477	7,670	742,099	139,881	602,218	39-35
610,754	104,437	506,317	6,631	2,961	3,670	604,123	101,476	502,647	44-40
446,781	56,044	390,737	2,568	690	1,878	444,213	55,354	388,859	49-45
281,605	21,491	260,114	0	0	0	281,605	21,491	260,114	54-50
164,867	8,043	156,824	0	0	0	164,867	8,043	156,824	59-55
64,481	2,808	61,673	0	0	0	64,481	2,808	61,673	64-60
110,921	2,251	108,670	0	0	0	110,921	2,251	108,670	65+
5,000,224	1,005,460	3,994,764	602,853	358,870	243,983	4,397,371	646,590	3,750,781	Total الجملة

Table ( 7 )

جدول ( ٧ )

قوة العمل ( ١٥ سنة فأكثر ) حسب الحالة التعليمية والجنس  
Labour Force ( 15 Years and Over ) By Education Status and Sex

Education Status	الجملة Total			متعطلون Unemployed			مشتغلون Employed			الحالة التعليمية
	جملة Total	إناث Female	ذكور Male	جملة Total	إناث Female	ذكور Male	جملة Total	إناث Female	ذكور Male	
Illiterate	246,596	25,350	221,246	864	0	864	245,732	25,350	220,382	أمي
Read & Write	1,295,674	181,306	1,114,368	3,043	841	2,202	1,292,631	180,465	1,112,166	يقرأ ويكتب
Primary	1,544,453	184,815	1,359,638	14,644	2,123	12,521	1,529,809	182,692	1,347,117	الإبتدائية
Intermediate	2,033,512	194,367	1,839,145	37,935	5,334	32,601	1,995,577	189,033	1,806,544	المتوسطة
Secondary or Equivalent	2,530,237	184,708	2,345,529	182,765	60,092	122,673	2,347,472	124,616	2,222,856	الثانوية أو مايعادلها
Diploma	781,048	149,497	631,551	65,803	25,256	40,547	715,245	124,241	591,004	دبلوم دون الجامعة
Bachelor Degree	2,382,071	739,635	1,642,436	298,642	263,223	35,419	2,083,429	476,412	1,607,017	بكالوريوس أو ليسانس
Higher Diploma / Master Degree	125,112	18,625	106,487	3,836	2,447	1,389	121,276	16,178	105,098	دبلوم عالي/ماجستير
Doctorate	59,153	10,517	48,636	0	0	0	59,153	10,517	48,636	دكتوراه
Total	10,997,856	1,688,820	9,309,036	607,532	359,316	248,216	10,390,324	1,329,504	9,060,820	الجملة

Table ( 8 )

جدول ( ٨ )

قوة العمل السعودية ( ١٥ سنة فأكثر ) حسب الحالة التعليمية والجنس  
Saudi Labour Force ( 15 Years and Over ) By Education Status and Sex

Education Status	الجملة Total			متعطلون Unemployed			مشتغلون Employed			الحالة التعليمية
	جملة Total	إناث Female	ذكور Male	جملة Total	إناث Female	ذكور Male	جملة Total	إناث Female	ذكور Male	
Illiterate	103,725	5,791	97,934	864	0	864	102,861	5,791	97,070	أمي
Read & Write	146,476	8,504	137,972	3,043	841	2,202	143,433	7,663	135,770	يقرأ ويكتب
Primary	394,709	14,248	380,461	14,517	2,123	12,394	380,192	12,125	368,067	الإبتدائية
Intermediate	610,288	17,163	593,125	36,858	5,334	31,524	573,430	11,829	561,601	المتوسطة
Secondary or Equivalent	1,565,344	134,719	1,430,625	180,355	59,646	120,709	1,384,989	75,073	1,309,916	الثانوية أو مايعادلها
Diploma	525,066	125,841	399,225	65,620	25,256	40,364	459,446	100,585	358,861	دبلوم دون الجامعة
Bachelor Degree	1,559,900	677,020	882,880	297,760	263,223	34,537	1,262,140	413,797	848,343	بكالوريوس أو ليسانس
Higher Diploma / Master Degree	67,129	14,758	52,371	3,836	2,447	1,389	63,293	12,311	50,982	دبلوم عالي/ماجستير
Doctorate	27,587	7,416	20,171	0	0	0	27,587	7,416	20,171	دكتوراه
Total	5,000,224	1,005,460	3,994,764	602,853	358,870	243,983	4,397,371	646,590	3,750,781	الجملة

Table ( 9 )

جدول ( ٩ )

قوة العمل ( ١٥ سنة فأكثر ) حسب الحالة الزوجية والجنس  
Labour Force ( 15 Years and Over ) By Marital Status and Sex

Marital Status	الجملة Total			متعطلون Unemployed			مشتغلون Employed			الحالة الزوجية
	جملة Total	إناث Female	ذُكور Male	جملة Total	إناث Female	ذُكور Male	جملة Total	إناث Female	ذُكور Male	
Never Married	<b>2,216,258</b>	424,726	1,791,532	<b>398,972</b>	177,068	221,904	<b>1,817,286</b>	247,658	1,569,628	لم يتزوج أبداً
Married	<b>8,659,532</b>	1,202,964	7,456,568	<b>198,538</b>	174,216	24,322	<b>8,460,994</b>	1,028,748	7,432,246	متزوج
Divorced	<b>81,293</b>	40,623	40,670	<b>8,183</b>	6,971	1,212	<b>73,110</b>	33,652	39,458	مطلق
Widower	<b>40,773</b>	20,507	20,266	<b>1,839</b>	1,061	778	<b>38,934</b>	19,446	19,488	أرمل
Total	<b>10,997,856</b>	<b>1,688,820</b>	<b>9,309,036</b>	<b>607,532</b>	<b>359,316</b>	<b>248,216</b>	<b>10,390,324</b>	<b>1,329,504</b>	<b>9,060,820</b>	الجملة



Table ( 10 )

جدول ( ١٠ )

قوة العمل السعودية ( ١٥ سنة فأكثر ) حسب الحالة الزوجية والجنس  
Saudi Labour Force ( 15 Years and Over ) By Marital Status and Sex

Marital Status	الجملة Total			متعطلون Unemployed			مشتغلون Employed			الحالة الزوجية
	جملة Total	إناث Female	ذكور Male	جملة Total	إناث Female	ذكور Male	جملة Total	إناث Female	ذكور Male	
	Never Married	<b>1,321,618</b>	311,233	1,010,385	<b>395,397</b>	176,843	218,554	<b>926,221</b>	134,390	
Married	<b>3,596,678</b>	651,079	2,945,599	<b>197,434</b>	173,995	23,439	<b>3,399,244</b>	477,084	2,922,160	متزوج
Divorced	<b>61,457</b>	31,696	29,761	<b>8,183</b>	6,971	1,212	<b>53,274</b>	24,725	28,549	مطلق
Widower	<b>20,471</b>	11,452	9,019	<b>1,839</b>	1,061	778	<b>18,632</b>	10,391	8,241	أرمل
Total	<b>5,000,224</b>	<b>1,005,460</b>	<b>3,994,764</b>	<b>602,853</b>	<b>358,870</b>	<b>243,983</b>	<b>4,397,371</b>	<b>646,590</b>	<b>3,750,781</b>	الجملة

Table ( 11 )

جدول ( ١١ )

السكان خارج قوة العمل (٥ اسنة فأكثر) حسب المنطقة الإدارية  
Population Out of The Labour Force (15 Years and Over ) By Administrative Area

Administrative Area	الجملة Total	أخرى Others	عاجز Disabled	مكتفي Self Sufficient	متقاعد Retired	أنشطة منزلية House Keeping	طالب Student	المنطقة الإدارية
Riyadh	2,163,159	61,067	22,825	11,778	144,652	1,090,846	831,991	الرياض
Makkah	2,509,731	92,936	32,777	6,307	153,752	1,364,455	859,504	مكة المكرمة
Madinah	627,547	21,977	9,277	1,063	36,179	323,871	235,180	المدينة المنورة
Qassim	384,988	5,908	3,847	1,759	11,888	183,186	178,400	القصيم
Easte. Prov.	1,350,226	43,287	18,730	2,985	77,585	688,137	519,502	المنطقة الشرقية
Asir	718,327	16,991	8,682	4,465	61,594	339,931	286,664	عسير
Tabuk	259,114	18,767	3,143	4,272	14,149	115,422	103,361	تبوك
Hail	210,936	1,814	1,350	65	10,673	114,345	82,689	حائل
North.Bord.	117,085	7,552	1,150	1,104	7,332	53,056	46,891	الحدود الشمالية
Jazan	518,113	31,189	12,390	2,481	24,982	274,430	172,641	جازان
Najran	175,202	3,946	2,915	256	7,685	100,417	59,983	نجران
AL - Baha	143,230	6,710	3,977	1,154	5,401	72,381	53,607	الباحة
AL - Jouf	144,635	7,469	1,005	865	11,888	62,604	60,804	الجوف
Total	9,322,293	319,613	122,068	38,554	567,760	4,783,081	3,491,217	الجملة

Table ( 12 )

جدول ( ١٢ )

السكان الذكور خارج قوة العمل ( ١٥ سنة فأكثر ) حسب المنطقة الإدارية  
Male Population Out of The Labour Force ( 15 Years and Over ) By Administrative Area

Administrative Area	الجملة Total	أخرى Others	عاجز Disabled	مكتفي Self Sufficient	متقاعد Retired	أنشطة منزلية House Keeping	طالب Student	المنطقة الإدارية
Riyadh	635,306	39,556	14,765	7,616	135,580	0	437,789	الرياض
Makkah	702,104	72,984	23,510	5,314	143,985	0	456,311	مكة المكرمة
Madinah	177,851	16,067	4,809	609	34,256	0	122,110	المدينة المنورة
Qassim	111,307	3,239	2,354	1,026	10,472	0	94,216	القصيم
Easte. Prov.	390,834	29,444	9,244	1,698	72,257	0	278,191	المنطقة الشرقية
Asir	213,092	7,560	5,874	2,448	60,711	0	136,499	عسير
Tabuk	79,876	10,011	1,170	1,517	13,757	0	53,421	تبوك
Hail	53,039	1,159	899	65	10,514	0	40,402	حائل
North.Bord.	37,031	4,348	709	700	7,155	0	24,119	الحدود الشمالية
Jazan	154,677	28,548	8,226	1,924	24,341	0	91,638	جازان
Najran	47,400	3,678	2,327	256	7,612	0	33,527	نجران
AL - Baha	35,700	3,722	2,600	384	5,034	0	23,960	الباحة
AL - Jouf	47,445	4,134	564	527	11,348	0	30,872	الجوف
Total	2,685,662	224,450	77,051	24,084	537,022	0	1,823,055	الجملة

Table ( 13 )

جدول ( ١٣ )

السكان السعوديون خارج قوة العمل ( ١٥ سنة فأكثر ) حسب المنطقة الإدارية  
Saudi Population Out of The Labour Force ( 15 Years and Over ) By Administrative Area

Administrative Area	الجملة Total	أخرى Others	عاجز Disabled	مكتفي Self Sufficient	متقاعد Retired	أنشطة منزلية House Keeping	طالب Student	المنطقة الإدارية
Riyadh	1,752,239	53,589	20,130	10,091	142,296	807,106	719,027	الرياض
Makkah	1,799,533	75,532	22,646	4,823	148,591	897,284	650,657	مكة المكرمة
Madinah	513,624	19,129	6,519	670	35,357	245,493	206,456	المدينة المنورة
Qassim	357,955	4,823	3,757	1,442	11,888	163,348	172,697	القصيم
Easte. Prov.	1,195,299	37,584	17,919	2,769	76,495	582,591	477,941	المنطقة الشرقية
Asir	690,320	15,676	8,112	3,806	61,594	322,077	279,055	عسير
Tabuk	243,544	18,192	3,143	3,612	13,817	104,762	100,018	تبوك
Hail	201,377	1,637	1,350	65	10,673	106,824	80,828	حائل
North.Bord.	111,558	7,360	1,150	1,030	7,332	48,862	45,824	الحدود الشمالية
Jazan	466,124	28,889	11,797	2,399	24,982	236,881	161,176	جازان
Najran	160,889	3,565	2,449	172	7,685	90,154	56,864	نجران
AL - Baha	138,838	6,710	3,977	1,154	5,401	68,848	52,748	الباحة
AL - Jouf	138,197	7,251	1,005	865	11,888	58,074	59,114	الجوف
Total	7,769,497	279,937	103,954	32,898	557,999	3,732,304	3,062,405	الجملة

السكان السعوديون الذكور خارج قوة العمل ( ١٥ سنة فأكثر ) حسب المنطقة الإدارية  
Saudi Male Population Out of The Labour Force ( 15 Years and Over ) By Administrative Area

Administrative Area	الجملة Total	أخرى Others	عاجز Disabled	مكتفي Self Sufficient	متقاعد Retired	أنشطة منزلية House Keeping	طالب Student	المنطقة الإدارية
Riyadh	563,163	32,887	13,738	6,765	133,396	0	376,377	الرياض
Makkah	552,939	55,759	14,363	3,830	139,622	0	339,365	مكة المكرمة
Madinah	155,766	13,369	3,072	385	33,434	0	105,506	المدينة المنورة
Qassim	106,824	2,783	2,264	955	10,472	0	90,350	القصيم
Easte. Prov.	358,014	24,008	8,908	1,597	71,338	0	252,163	المنطقة الشرقية
Asir	206,551	6,949	5,304	1,789	60,711	0	131,798	عسير
Tabuk	77,230	9,832	1,170	1,284	13,425	0	51,519	تبوك
Hail	51,666	982	899	65	10,514	0	39,206	حائل
North.Bord.	36,303	4,243	709	683	7,155	0	23,513	الحدود الشمالية
Jazan	144,940	26,318	7,633	1,842	24,341	0	84,806	جازان
Najran	44,750	3,328	2,025	172	7,612	0	31,613	نجران
AL - Baha	35,084	3,722	2,600	384	5,034	0	23,344	الباحة
AL - Jouf	46,046	3,916	564	527	11,348	0	29,691	الجوف
Total	2,379,276	188,096	63,249	20,278	528,402	0	1,579,251	الجملة

السكان خارج قوة العمل ( ١٥ سنة فأكثر ) حسب فئات العمر  
Population Out of The Labour Force ( 15 Years and Over ) By Age Group

الجملة	أخرى	عاجز	مكتفي	متقاعد	أنشطة منزلية	طالب	فئات العمر
Total	Others	Disabled	Self Sufficient	Retired	House Keeping	Student	Age Group
<b>2,454,094</b>	14,235	11,782	3,822	0	120,380	2,303,875	<b>19-15</b>
<b>1,578,347</b>	67,830	15,695	8,051	0	431,757	1,055,014	<b>24-20</b>
<b>888,979</b>	72,735	13,773	7,721	0	673,058	121,692	<b>29-25</b>
<b>793,232</b>	43,217	16,220	7,368	294	715,497	10,636	<b>34-30</b>
<b>745,439</b>	25,533	10,026	2,415	2,899	704,566	0	<b>39-35</b>
<b>592,114</b>	15,605	4,618	1,016	13,553	557,322	0	<b>44-40</b>
<b>478,440</b>	8,583	4,946	105	35,884	428,922	0	<b>49-45</b>
<b>443,969</b>	8,536	3,949	2,669	85,033	343,782	0	<b>54-50</b>
<b>379,060</b>	7,629	2,590	1,440	101,244	266,157	0	<b>59-55</b>
<b>328,562</b>	6,565	5,465	710	123,869	191,953	0	<b>64-60</b>
<b>640,057</b>	49,145	33,004	3,237	204,984	349,687	0	<b>65+</b>
<b>9,322,293</b>	<b>319,613</b>	<b>122,068</b>	<b>38,554</b>	<b>567,760</b>	<b>4,783,081</b>	<b>3,491,217</b>	Total الجملة

Table ( 16 )

جدول ( ١٦ )

السكان الذكور خارج قوة العمل ( ١٥ سنة فأكثر ) حسب فئات العمر  
Male Population Out of The Labour Force ( 15 Years and Over ) By Age Group

الجملة	أخرى	عاجز	مكتفي	متقاعد	أنشطة منزلية	طالب	فئات العمر
Total	Others	Disabled	Self Sufficient	Retired	House Keeping	Student	Age Group
<b>1,217,189</b>	10,107	6,109	2,572	0	0	1,198,401	<b>19-15</b>
<b>608,459</b>	45,835	8,367	4,177	0	0	550,080	<b>24-20</b>
<b>123,684</b>	40,580	9,627	4,161	0	0	69,316	<b>29-25</b>
<b>48,828</b>	27,402	12,073	3,891	204	0	5,258	<b>34-30</b>
<b>31,047</b>	20,509	6,302	1,475	2,761	0	0	<b>39-35</b>
<b>28,280</b>	13,406	3,720	623	10,531	0	0	<b>44-40</b>
<b>43,623</b>	8,001	4,228	53	31,341	0	0	<b>49-45</b>
<b>89,530</b>	8,051	3,652	2,368	75,459	0	0	<b>54-50</b>
<b>104,926</b>	7,119	1,896	1,023	94,888	0	0	<b>59-55</b>
<b>129,979</b>	5,473	2,609	710	121,187	0	0	<b>64-60</b>
<b>260,117</b>	37,967	18,468	3,031	200,651	0	0	<b>65+</b>
<b>2,685,662</b>	<b>224,450</b>	<b>77,051</b>	<b>24,084</b>	<b>537,022</b>	<b>0</b>	<b>1,823,055</b>	Total <b>الجملة</b>

السكان السعوديون خارج قوة العمل ( ١٥ سنة فأكثر ) حسب فئات العمر  
Saudi Population Out of The Labour Force ( 15 Years and Over ) By Age Group

الجملة	أخرى	عاجز	مكتفي	متقاعد	أنشطة منزلية	طالب	فئات العمر
Total	Others	Disabled	Self Sufficient	Retired	House Keeping	Student	Age Group
<b>2,075,537</b>	11,699	10,773	3,740	0	84,578	1,964,747	<b>19-15</b>
<b>1,405,875</b>	63,206	14,754	6,806	0	339,670	981,439	<b>24-20</b>
<b>725,221</b>	67,575	13,039	6,861	0	529,857	107,889	<b>29-25</b>
<b>578,173</b>	40,415	12,751	6,766	294	509,617	8,330	<b>34-30</b>
<b>511,077</b>	23,214	8,499	2,037	2,899	474,428	0	<b>39-35</b>
<b>450,860</b>	13,667	4,618	815	13,381	418,379	0	<b>44-40</b>
<b>405,834</b>	7,355	4,050	105	35,884	358,440	0	<b>49-45</b>
<b>391,217</b>	6,276	2,731	1,929	84,642	295,639	0	<b>54-50</b>
<b>338,360</b>	3,828	2,191	1,069	100,845	230,427	0	<b>59-55</b>
<b>303,315</b>	5,267	2,764	307	121,921	173,056	0	<b>64-60</b>
<b>584,028</b>	37,435	27,784	2,463	198,133	318,213	0	<b>65+</b>
<b>7,769,497</b>	<b>279,937</b>	<b>103,954</b>	<b>32,898</b>	<b>557,999</b>	<b>3,732,304</b>	<b>3,062,405</b>	Total الجملة



Table ( 18 )

جدول ( ١٨ )

السكان السعوديون الذكور خارج قوة العمل ( ١٥ سنة فأكثر) حسب فئات العمر  
Saudi Male Population Out of The Labour Force (15 Years and Over ) By Age Group

الجملة	أخرى	عاجز	مكتفي	متقاعد	أنشطة منزلية	طالب	فئات العمر
Total	Others	Disabled	Self Sufficient	Retired	House Keeping	Student	Age Group
<b>1,021,165</b>	7,865	5,342	2,490	0	0	1,005,468	<b>19-15</b>
<b>564,868</b>	42,076	8,003	3,760	0	0	511,029	<b>24-20</b>
<b>108,469</b>	36,308	9,065	3,745	0	0	59,351	<b>29-25</b>
<b>41,778</b>	25,190	9,555	3,426	204	0	3,403	<b>34-30</b>
<b>28,193</b>	18,489	5,552	1,391	2,761	0	0	<b>39-35</b>
<b>26,300</b>	11,627	3,720	422	10,531	0	0	<b>44-40</b>
<b>41,656</b>	6,773	3,489	53	31,341	0	0	<b>49-45</b>
<b>84,921</b>	5,791	2,434	1,628	75,068	0	0	<b>54-50</b>
<b>100,103</b>	3,318	1,497	799	94,489	0	0	<b>59-55</b>
<b>124,934</b>	4,175	1,213	307	119,239	0	0	<b>64-60</b>
<b>236,889</b>	26,484	13,379	2,257	194,769	0	0	<b>65+</b>
<b>2,379,276</b>	<b>188,096</b>	<b>63,249</b>	<b>20,278</b>	<b>528,402</b>	<b>0</b>	<b>1,579,251</b>	Total الجملة

Table ( 19 )

جدول ( ١٩ )

السكان خارج قوة العمل ( ١٥ سنة فأكثر ) حسب الحالة التعليمية  
Population Out of The Labour Force ( 15 Years and Over ) By Education Status

Education Status	الجملة Total	أخرى Others	عاجز Disabled	مكتفي Self Sufficient	متقاعد Retired	أنشطة منزلية House Keeping	طالب Student	الحالة التعليمية
Illiterate	906,874	44,651	63,044	3,683	68,737	726,759	0	أمي
Read & Write	835,806	31,187	15,687	2,297	88,426	687,957	10,252	يقرأ ويكتب
Primary	1,262,301	49,955	19,613	6,037	142,009	734,894	309,793	الإبتدائية
Intermediate	2,415,286	38,882	13,273	7,655	96,988	805,904	1,452,584	المتوسطة
Secondary or Equivalent	3,013,547	79,145	7,589	11,347	66,999	1,204,407	1,644,060	الثانوية أو مايعادلها
Diploma	149,910	13,970	612	1,719	31,450	87,276	14,883	دبلوم دون الجامعة
Bachelor Degree	712,738	60,068	2,250	5,096	65,395	522,929	57,000	بكالوريوس أو ليسانس
Higher Diploma / Master Degree	21,701	1,755	0	720	3,626	12,955	2,645	دبلوم عالي / ماجستير
Doctorate	4,130	0	0	0	4,130	0	0	دكتوراه
Total	9,322,293	319,613	122,068	38,554	567,760	4,783,081	3,491,217	الجملة

Table ( 20 )

جدول ( ٢٠ )

السكان الذكور خارج قوة العمل (١٥ سنة فأكثر) حسب الحالة التعليمية  
Male Population Out of The Labour Force (15 Years and Over ) By Education Status

Education Status	الجملة Total	أخرى Others	عاجز Disabled	مكتفي Self Sufficient	متقاعد Retired	أنشطة منزلية House Keeping	طالب Student	الحالة التعليمية
Illiterate	132,628	30,579	32,083	2,991	66,975	0	0	أمي
Read & Write	133,604	26,701	11,853	1,809	87,067	0	6,174	يقراً ويكتب
Primary	370,876	46,824	13,973	4,315	141,041	0	164,723	الإبتدائية
Intermediate	911,230	34,611	10,523	6,159	95,811	0	764,126	المتوسطة
Secondary or Equivalent	984,858	58,802	6,361	6,772	63,564	0	849,359	الثانوية أو مايعادلها
Diploma	46,746	9,448	384	847	23,944	0	12,123	دبلوم دون الجامعة
Bachelor Degree	95,668	16,237	1,874	814	52,320	0	24,423	بكالوريوس أو ليسانس
Higher Diploma / Master Degree	7,077	1,248	0	377	3,325	0	2,127	دبلوم عالي / ماجستير
Doctorate	2,975	0	0	0	2,975	0	0	دكتوراه
Total	2,685,662	224,450	77,051	24,084	537,022	0	1,823,055	الجملة

Table ( 21 )

جدول ( ٢١ )

السكان السعوديون خارج قوة العمل (٥ سنة فأكثر) حسب الحالة التعليمية  
Saudi Population Out of The Labour Force (15 Years and Over ) By Education Status

Education Status	الجملة Total	أخرى Others	عاجز Disabled	مكتفي Self Sufficient	متقاعد Retired	أنشطة منزلية House Keeping	طالب Student	الحالة التعليمية
Illiterate	846,025	42,359	57,312	3,204	68,737	674,413	0	أمي
Read & Write	690,760	21,669	11,787	1,835	87,175	559,311	8,983	يقراً ويكتب
Primary	1,079,332	44,564	14,692	5,106	141,359	609,260	264,351	الإبتدائية
Intermediate	1,996,788	36,319	12,236	6,887	95,052	619,039	1,227,255	المتوسطة
Secondary or Equivalent	2,559,121	67,721	6,214	9,852	65,731	913,757	1,495,846	الثانوية أو مايعادلها
Diploma	110,201	13,606	612	916	30,494	50,270	14,303	دبلوم دون الجامعة
Bachelor Degree	475,262	53,370	1,101	4,449	63,475	302,990	49,877	بكالوريوس أو ليسانس
Higher Diploma / Master Degree	9,362	329	0	649	3,330	3,264	1,790	دبلوم عالي / ماجستير
Doctorate	2,646	0	0	0	2,646	0	0	دكتوراه
Total	7,769,497	279,937	103,954	32,898	557,999	3,732,304	3,062,405	الجملة

Table ( 22 )

جدول ( ٢٢ )

السكان السعوديون الذكور خارج قوة العمل (١٥ سنة فأكثر) حسب الحالة التعليمية  
Saudi Male Population Out of The Labour Force (15 Years and Over ) By Education Status

Education Status	الجملة Total	أخرى Others	عاجز Disabled	مكتفي Self Sufficient	متقاعد Retired	أنشطة منزلية House Keeping	طالب Student	الحالة التعليمية
Illiterate	125,838	28,406	27,945	2,512	66,975	0	0	أمي
Read & Write	119,472	18,110	8,425	1,347	85,816	0	5,774	يقراً ويكتب
Primary	336,151	41,433	11,203	3,531	140,391	0	139,593	الإبتدائية
Intermediate	777,599	32,198	9,581	5,560	94,047	0	636,213	المتوسطة
Secondary or Equivalent	885,178	48,318	4,986	5,838	62,296	0	763,740	الثانوية أو مايعادلها
Diploma	44,663	9,108	384	471	22,988	0	11,712	دبلوم دون الجامعة
Bachelor Degree	83,455	10,499	725	713	50,571	0	20,947	بكالوريوس أو ليسانس
Higher Diploma / Master Degree	4,631	24	0	306	3,029	0	1,272	دبلوم عالي / ماجستير
Doctorate	2,289	0	0	0	2,289	0	0	دكتوراه
Total	2,379,276	188,096	63,249	20,278	528,402	0	1,579,251	الجملة

Table ( 23 )

جدول ( ٢٣ )

السكان خارج قوة العمل (١٥ سنة فأكثر) حسب الحالة الزوجية  
Population Out of The Labour Force (15 Years and Over ) By Marital Status

Marital Status	الجملة Total	أخرى Others	عاجز Disabled	مكتفي Self Sufficient	متقاعد Retired	أنشطة منزلية House Keeping	طالب Student	الحالة الزوجية
Never Married	<b>4,117,276</b>	177,820	66,355	20,785	3,476	485,316	3,363,524	لم يتزوج أبداً
Married	<b>4,648,534</b>	117,067	33,944	14,897	539,013	3,823,779	119,834	متزوج
Divorced	<b>118,288</b>	6,538	2,532	1,057	5,923	95,500	6,738	مطلق
Widower	<b>438,195</b>	18,188	19,237	1,815	19,348	378,486	1,121	أرمل
Total	<b>9,322,293</b>	319,613	122,068	38,554	567,760	4,783,081	3,491,217	الجملة

Table ( 24 )

جدول ( ٢٤ )

السكان الذكور خارج قوة العمل ( ١٥ سنة فأكثر ) حسب الحالة الزوجية  
Male Population Out of The Labour Force ( 15 Years and Over ) By Marital Status

Marital Status	الجملة Total	أخرى Others	عاجز Disabled	مكتفي Self Sufficient	متقاعد Retired	أنشطة منزلية House Keeping	طالب Student	الحالة الزوجية
Never Married	<b>1,986,753</b>	130,192	41,509	13,116	3,013	0	1,798,923	لم يتزوج أبداً
Married	<b>658,345</b>	82,323	29,016	9,402	515,320	0	22,284	متزوج
Divorced	<b>11,284</b>	3,556	1,627	675	4,440	0	986	مطلق
Widower	<b>29,280</b>	8,379	4,899	891	14,249	0	862	أرمل
Total	<b>2,685,662</b>	224,450	77,051	24,084	537,022	0	1,823,055	الجملة

Table ( 25 )

جدول ( ٢٥ )

السكان السعوديون خارج قوة العمل ( ١٥ سنة فأكثر ) حسب الحالة الزوجية  
Saudi Population Out of The Labour Force ( 15 Years and Over ) By Marital Status

الحالة الزوجية	طالب	أنشطة منزلية	متقاعد	مكتفي	عاجز	أخرى	الجملة	Marital Status
الحالة الزوجية	Student	House Keeping	Retired	Self Sufficient	Disabled	Others	Total	Marital Status
لم يتزوج أبداً	2,943,232	396,974	3,476	18,817	58,890	166,215	<b>3,587,604</b>	Never Married
متزوج	111,566	2,914,059	530,871	12,438	27,012	92,084	<b>3,688,030</b>	Married
مطلق	6,486	85,711	5,923	454	2,532	6,538	<b>107,644</b>	Divorced
أرمل	1,121	335,560	17,729	1,189	15,520	15,100	<b>386,219</b>	Widower
الجملة	3,062,405	3,732,304	557,999	32,898	103,954	279,937	<b>7,769,497</b>	Total



Table ( 26 )

جدول ( ٢٦ )

السكان السعوديون الذكور خارج قوة العمل ( ١٥ سنة فأكثر ) حسب الحالة الزوجية  
Saudi Male Population Out of The Labour Force ( 15 Years and Over ) By Marital Status

Marital Status	الجملة Total	أخرى Others	عاجز Disabled	مكتفي Self Sufficient	متقاعد Retired	أنشطة منزلية House Keeping	طالب Student	الحالة الزوجية
Never Married	<b>1,729,872</b>	120,183	36,751	11,807	3,013	0	1,558,118	لم يتزوج أبداً
Married	<b>615,730</b>	58,839	22,553	7,703	507,350	0	19,285	متزوج
Divorced	<b>10,965</b>	3,556	1,627	356	4,440	0	986	مطلق
Widower	<b>22,709</b>	5,518	2,318	412	13,599	0	862	أرمل
Total	<b>2,379,276</b>	188,096	63,249	20,278	528,402	0	1,579,251	الجملة

المشتغلون ( ١٥ سنة فأكثر ) حسب المنطقة الإدارية والمجموعات الرئيسية للمهنة  
Employed persons ( 15 Years and Over ) By Administrative Area and Main Occupation Groups

Administrative Area	الجملة Total	المهن الهندسية الاساسية المساعدة Occupations of Supporting Basic Engineering	مهن العمليات الصناعية والكيميائية والصناعات الغذائية Occupations of Industrial , Chemical Operations and Food Industries	العاملون بالزراعة وتربية الحيوانات وصيد الأسماك Agriculture, Animal Husbandry & Fishing	العاملون بالخدمات Service Workers	العاملون بالبيع Sales Workers	المهن الكتابية Clerical Workers	القيون في المجالات العلمية والفنية والانسانية Technicians in Professional, Technical and Humanitarian Fields	الاختصاصيون في المجالات العلمية والفنية والانسانية Specialists in Professional, Technical and Humanitarian Fields	المديرون ومديرو الاعمال Directors and Mangers	المنطقة الإدارية
Riyadh	2,890,701	785,628	66,192	135,291	741,346	218,742	240,859	291,238	302,100	109,305	الرياض
Makkah	2,617,261	643,445	68,533	79,624	729,349	285,251	183,817	274,929	226,268	126,045	مكة المكرمة
Madinah	595,155	150,746	14,763	33,576	143,285	74,994	41,302	66,623	50,481	19,385	المدينة المنورة
Qassim	486,404	115,329	8,622	56,898	107,084	44,080	39,328	59,439	41,530	14,094	القصيم
Easte. Prov.	1,739,834	400,513	53,149	61,344	428,077	150,428	144,232	210,224	219,796	72,071	المنطقة الشرقية
Asir	627,636	128,107	17,789	26,430	191,207	59,500	48,572	87,143	59,599	9,289	عسير
Tabuk	247,020	38,610	3,202	28,626	95,289	11,901	13,613	32,512	17,257	6,010	تبوك
Hail	222,248	39,979	3,788	31,136	52,975	20,594	16,266	32,917	19,199	5,394	حائل
North.Bord.	96,523	22,103	2,010	2,164	33,546	9,334	5,589	14,101	5,686	1,990	الحدود الشمالية
Jazan	400,501	68,421	15,985	40,260	116,909	46,266	26,549	53,714	25,842	6,555	جازان
Najran	166,685	43,281	3,682	12,044	46,324	14,281	12,624	17,018	11,812	5,619	نجران
AL - Baha	147,268	33,776	1,034	1,609	44,095	13,420	12,621	24,562	11,774	4,377	الباحة
AL - Jouf	153,088	36,958	1,252	14,165	43,985	10,801	10,327	22,819	9,287	3,494	الجوف
Total	10,390,324	2,506,896	260,001	523,167	2,773,471	959,592	795,699	1,187,239	1,000,631	383,628	الجملة

المشتغلون الذكور (١٥ سنة فأكثر) حسب المنطقة الإدارية والمجموعات الرئيسية للمهنة  
Male Employed persons (15 Years and Over ) By Administrative Area and Main Occupation Groups

Administrative Area	الجملة Total	المهن الهندسية الاساسية المساعدة Occupations of Supporting Basic Engineering	مهن العمليات الصناعية والكيميائية والصناعات الغذائية Occupations of Industrial , Chemical Operations and Food Industries	العاملون بالزراعة وتربية الحيوانات وصيد الأسماك Agriculture, Animal Husbandry & Fishing	العاملون بالخدمات Service Workers	العاملون بالبيع Sales Workers	المهن الكتابية Clerical Workers	القيون في المجالات العلمية والفنية والانسانية Technicians in Professional, Technical and Humanitarian Fields	الاختصاصيون في المجالات العلمية والفنية والانسانية Specialists in Professional, Technical and Humanitarian Fields	المديرون ومديرو الاعمال Directors and Mangers	المنطقة الإدارية
Riyadh	2,490,562	782,077	65,121	134,551	549,901	216,521	211,302	192,663	234,984	103,442	الرياض
Makkah	2,323,554	642,130	67,831	79,624	584,082	282,904	166,868	196,040	186,495	117,580	مكة المكرمة
Madinah	524,717	149,781	14,366	32,887	112,829	73,543	37,294	44,571	40,817	18,629	المدينة المنورة
Qassim	417,084	114,739	8,449	56,768	75,850	43,617	35,186	40,641	28,339	13,495	القصيم
Easte. Prov.	1,519,958	397,706	52,148	60,808	326,797	147,936	123,610	150,974	193,894	66,085	المنطقة الشرقية
Asir	538,546	127,433	17,395	26,430	151,786	59,300	43,652	56,812	46,901	8,837	عسير
Tabuk	214,000	38,610	2,952	28,519	83,134	11,574	11,877	19,779	11,940	5,615	تبوك
Hail	192,712	39,892	3,788	31,136	38,095	20,594	14,352	23,555	16,206	5,094	حائل
North.Bord.	83,440	22,005	2,010	2,164	27,671	9,274	5,133	9,140	4,114	1,929	الحدود الشمالية
Jazan	353,177	68,031	15,282	40,260	100,834	45,060	23,284	35,091	19,396	5,939	جازان
Najran	147,371	43,255	3,489	12,044	38,644	14,281	11,599	10,014	8,917	5,128	نجران
AL - Baha	125,309	33,327	1,034	1,609	34,964	13,420	11,842	17,110	8,158	3,845	الباحة
AL - Jouf	130,390	36,613	1,252	14,165	31,957	10,529	9,507	15,293	7,751	3,323	الجوف
Total	9,060,820	2,495,599	255,117	520,965	2,156,544	948,553	705,506	811,683	807,912	358,941	الجملة

المشتغلون السعوديون ( ١٥ سنة فأكثر ) حسب المنطقة الإدارية والمجموعات الرئيسية للمهنة  
Saudi Employed persons ( 15 Years and Over ) By Administrative Area and Main Occupation Groups

Administrative Area	الجملة Total	المهن الهندسية الاساسية المساعدة Occupations of Supporting Basic Engineering	مهن العمليات الصناعية والكيميائية والصناعات الغذائية Occupations of Industrial , Chemical Operations and Food Industries	العاملون بالزراعة وتربية الحيوانات وصيد الأسماك Agriculture, Animal Husbandry & Fishing	العاملون بالخدمات Service Workers	العاملون بالبيع Sales Workers	المهن الكتابية Clerical Workers	الفنيون في المجالات العلمية والفنية والانسانية Technicians in Professional, Technical and Humanitarian Fields	الاختصاصيون في المجالات العلمية والفنية والانسانية Specialists in Professional, Technical and Humanitarian Fields	المديرون ومديرو الاعمال Directors and Mangers	المنطقة الإدارية
Riyadh	1,052,878	26,151	1,663	37,691	359,205	24,906	197,819	201,193	129,931	74,319	الرياض
Makkah	989,236	55,843	2,997	53,878	303,529	50,483	134,726	190,190	110,212	87,378	مكة المكرمة
Madinah	261,533	20,591	5,864	13,807	76,514	16,918	35,264	54,315	24,226	14,034	المدينة المنورة
Qassim	229,592	10,941	361	17,485	50,158	19,967	35,358	52,036	30,694	12,592	القصيم
Easte. Prov.	735,992	53,091	20,510	17,366	224,220	35,515	113,007	143,335	76,787	52,161	المنطقة الشرقية
Asir	339,065	4,764	656	15,014	123,075	14,784	47,252	78,388	45,843	9,289	عسير
Tabuk	136,073	6,020	670	4,450	72,650	3,755	12,807	24,976	6,802	3,943	تبوك
Hail	121,861	3,817	0	21,059	32,559	3,614	15,505	29,763	10,288	5,256	حائل
North.Bord.	50,332	2,207	0	1,202	23,580	2,353	5,136	11,524	2,782	1,548	الحدود الشمالية
Jazan	236,693	17,226	879	23,832	80,904	19,174	24,717	48,307	15,988	5,666	جازان
Najran	86,992	6,433	126	7,051	32,510	5,997	10,894	14,017	4,735	5,229	نجران
AL - Baha	88,295	3,936	304	1,042	26,140	9,830	12,419	23,093	7,601	3,930	الباحة
AL - Jouf	68,829	1,729	0	1,769	24,665	1,855	9,492	21,470	4,703	3,146	الجوف
Total	4,397,371	212,749	34,030	215,646	1,429,709	209,151	654,396	892,607	470,592	278,491	الجملة

المشتغلون السعوديون الذكور ( ١٥ سنة فأكثر ) حسب المنطقة الإدارية والمجموعات الرئيسية للمهنة  
Saudi Male Employed persons ( 15 Years and Over ) By Administrative Area and Main Occupation Groups

Administrative Area	الجملة Total	المهن الهندسية الاساسية المساعدة Occupations of Supporting Basic Engineering	مهن العمليات الصناعية والكيميائية والصناعات الغذائية Occupations of Industrial , Chemical Operations and Food Industries	العاملون بالزراعة وتربية الحيوانات وصيد الأسماك Agriculture, Animal Husbandry & Fishing	العاملون بالخدمات Service Workers	العاملون بالبيع Sales Workers	المهن الكتابية Clerical Workers	الفنيون في المجالات العلمية والفنية والانسانية Technicians in Professional, Technical and Humanitarian Fields	الاختصاصيون في المجالات العلمية والفنية والانسانية Specialists in Professional, Technical and Humanitarian Fields	المديرون ومديرو الاعمال Directors and Mangers	المنطقة الإدارية
Riyadh	880,157	26,151	1,077	37,307	348,904	23,515	169,812	115,883	88,465	69,043	الرياض
Makkah	846,078	55,843	2,692	53,878	291,100	49,206	118,928	121,457	74,061	78,913	مكة المكرمة
Madinah	226,081	20,591	5,864	13,118	74,360	16,918	31,587	34,541	15,578	13,524	المدينة المنورة
Qassim	191,565	10,941	361	17,355	48,060	19,504	31,504	33,574	18,273	11,993	القصيم
Easte. Prov.	634,648	52,331	20,135	16,938	219,103	33,389	93,728	95,428	57,421	46,175	المنطقة الشرقية
Asir	290,457	4,764	421	15,014	121,620	14,584	42,501	48,490	34,226	8,837	عسير
Tabuk	115,880	6,020	513	4,387	70,757	3,428	11,071	13,432	2,559	3,713	تبوك
Hail	107,119	3,817	0	21,059	31,635	3,614	13,591	20,926	7,521	4,956	حائل
North.Bord.	43,350	2,182	0	1,202	23,122	2,317	4,767	6,803	1,470	1,487	الحدود الشمالية
Jazan	204,907	17,226	421	23,832	77,126	19,120	21,516	30,133	10,483	5,050	جازان
Najran	76,889	6,433	126	7,051	32,032	5,997	10,029	7,634	2,822	4,765	نجران
AL - Baha	75,373	3,936	304	1,042	25,091	9,830	11,640	15,641	4,491	3,398	الباحة
AL - Jouf	58,277	1,729	0	1,769	23,934	1,790	8,672	14,030	3,378	2,975	الجوف
Total	3,750,781	211,964	31,914	213,952	1,386,844	203,212	569,346	557,972	320,748	254,829	الجملة

المشتغلون ( ١٥ سنة فأكثر ) حسب فئات العمر والمجموعات الرئيسية للمهنة  
Employed persons ( 15 Years and Over ) By Age Group and Main Occupation Groups

الجملة	المهن الهندسية الاساسية المساعدة	مهن العمليات الصناعية والكيميائية والصناعات الغذائية	العاملون بالزراعة وتربية الحيوانات وصيد الأسماك	العاملون بالخدمات	العاملون بالبيع	المهن الكتابية	الفنيون في المجالات العلمية والفنية والانسانية	الاختصاصيون في المجالات العلمية والفنية والانسانية	المديرون ومديرو الاعمال	فئات العمر
Total	Occupations of Supporting Basic Engineering	Occupations of Industrial , Chemical Operations and Food Industries	Agriculture, Animal Husbandry & Fishing	Service Workers	Sales Workers	Clerical Workers	Technicians in Professional, Technical and Humanitarian Fields	Specialists in Professional, Technical and Humanitarian Fields	Directors and Mangers	Age Group
<b>46,801</b>	9,821	1,123	5,023	18,208	7,768	3,944	914	0	0	<b>19-15</b>
<b>560,754</b>	112,196	12,292	23,045	212,402	44,597	72,976	58,409	21,826	3,011	<b>24-20</b>
<b>1,413,792</b>	278,590	17,545	42,504	440,311	105,169	163,621	199,683	144,403	21,966	<b>29-25</b>
<b>2,087,255</b>	495,363	45,215	78,951	585,356	177,751	166,408	272,623	209,752	55,836	<b>34-30</b>
<b>2,100,435</b>	561,292	59,992	76,561	567,831	192,654	128,983	243,731	207,601	61,790	<b>39-35</b>
<b>1,644,221</b>	424,495	50,401	73,885	436,294	142,427	94,987	196,003	152,859	72,870	<b>44-40</b>
<b>1,132,697</b>	294,205	35,812	59,274	268,849	113,914	78,857	117,496	105,440	58,850	<b>49-45</b>
<b>698,232</b>	176,285	23,094	44,904	136,023	72,712	52,554	63,318	75,827	53,515	<b>54-50</b>
<b>394,554</b>	102,134	9,141	30,378	63,141	44,035	29,328	25,556	57,424	33,417	<b>59-55</b>
<b>157,264</b>	36,193	3,062	26,056	23,837	27,312	2,074	6,775	19,627	12,328	<b>64-60</b>
<b>154,319</b>	16,322	2,324	62,586	21,219	31,253	1,967	2,731	5,872	10,045	<b>65+</b>
<b>10,390,324</b>	<b>2,506,896</b>	<b>260,001</b>	<b>523,167</b>	<b>2,773,471</b>	<b>959,592</b>	<b>795,699</b>	<b>1,187,239</b>	<b>1,000,631</b>	<b>383,628</b>	Total الجملة

المشتغلون الذكور ( ١٥ سنة فأكثر ) حسب فئات العمر والمجموعات الرئيسية للمهنة  
Male Employed persons ( 15 Years and Over ) By Age Group and Main Occupation Groups

الجملة	المهن الهندسية الاساسية المساعدة	مهن العمليات الصناعية والكيميائية والصناعات الغذائية	العاملون بالزراعة وتربية الحيوانات وصيد الأسماك	العاملون بالخدمات	العاملون بالبيع	المهن الكتابية	الفنيون في المجالات العلمية والفنية والانسانية	الاختصاصيون في المجالات العلمية والفنية والانسانية	المديرون ومديرو الاعمال	فئات العمر
Total	Occupations of Supporting Basic Engineering	Occupations of Industrial , Chemical Operations and Food Industries	Agriculture, Animal Husbandry & Fishing	Service Workers	Sales Workers	Clerical Workers	Technicians in Professional, Technical and Humanitarian Fields	Specialists in Professional, Technical and Humanitarian Fields	Directors and Mangers	Age Group
<b>38,731</b>	9,821	1,123	4,893	11,233	7,403	3,586	672	0	0	<b>19-15</b>
<b>480,569</b>	110,856	11,722	22,893	172,995	42,865	63,075	36,857	16,638	2,668	<b>24-20</b>
<b>1,204,588</b>	277,642	16,816	42,148	355,709	103,500	139,390	141,509	107,653	20,221	<b>29-25</b>
<b>1,755,659</b>	492,650	44,529	78,951	433,689	175,764	147,936	175,314	157,456	49,370	<b>34-30</b>
<b>1,771,265</b>	557,466	58,751	76,177	398,025	190,456	113,905	153,305	165,059	58,121	<b>39-35</b>
<b>1,424,511</b>	423,143	49,426	73,457	335,875	141,298	83,838	129,692	120,794	66,988	<b>44-40</b>
<b>1,043,647</b>	293,472	35,778	59,274	234,088	113,555	73,638	85,942	91,817	56,083	<b>49-45</b>
<b>661,635</b>	175,987	22,602	44,904	120,486	72,317	47,529	57,423	69,498	50,889	<b>54-50</b>
<b>378,547</b>	102,047	9,141	30,315	54,845	43,856	28,925	23,160	54,030	32,228	<b>59-55</b>
<b>151,078</b>	36,193	3,062	25,602	20,738	26,767	2,074	5,219	19,095	12,328	<b>64-60</b>
<b>150,590</b>	16,322	2,167	62,351	18,861	30,772	1,610	2,590	5,872	10,045	<b>65+</b>
<b>9,060,820</b>	<b>2,495,599</b>	<b>255,117</b>	<b>520,965</b>	<b>2,156,544</b>	<b>948,553</b>	<b>705,506</b>	<b>811,683</b>	<b>807,912</b>	<b>358,941</b>	Total الجملة

المشتغلون السعوديون ( ١٥ سنة فأكثر ) حسب فئات العمر والمجموعات الرئيسية للمهنة  
Saudi Employed persons (15 Years and Over ) By Age Group and Main Occupation Groups

الجملة	المهن الهندسية الاساسية المساعدة	مهن العمليات الصناعية والكيميائية والصناعات الغذائية	العاملون بالزراعة وتربية الحيوانات وصيد الأسماك	العاملون بالخدمات	العاملون بالبيع	المهن الكتابية	الفنيون في المجالات العلمية والفنية والانسانية	الاختصاصيون في المجالات العلمية والفنية والانسانية	المديرون ومديرو الاعمال	فئات العمر
Total	Occupations of Supporting Basic Engineering	Occupations of Industrial , Chemical Operations and Food Industries	Agriculture, Animal Husbandry & Fishing	Service Workers	Sales Workers	Clerical Workers	Technicians in Professional, Technical and Humanitarian Fields	Specialists in Professional, Technical and Humanitarian Fields	Directors and Mangers	Age Group
<b>14,829</b>	518	267	1,152	6,981	2,518	2,824	569	0	0	<b>19-15</b>
<b>329,699</b>	17,401	9,255	8,591	142,587	16,836	65,845	52,679	13,791	2,714	<b>24-20</b>
<b>793,184</b>	26,560	4,639	13,929	281,914	28,024	148,788	172,687	99,215	17,428	<b>29-25</b>
<b>847,350</b>	30,782	2,929	17,410	266,272	26,615	137,021	210,455	114,453	41,413	<b>34-30</b>
<b>742,099</b>	28,055	6,704	13,010	247,290	23,858	105,097	177,965	97,410	42,710	<b>39-35</b>
<b>604,123</b>	27,002	3,569	13,448	211,128	18,213	71,950	143,263	65,936	49,614	<b>44-40</b>
<b>444,213</b>	23,987	3,239	20,003	150,805	17,760	59,369	82,936	41,870	44,244	<b>49-45</b>
<b>281,605</b>	22,592	2,458	25,061	68,705	23,199	40,288	36,700	22,573	40,029	<b>54-50</b>
<b>164,867</b>	21,027	683	23,410	30,532	16,682	21,396	15,027	11,808	24,302	<b>59-55</b>
<b>64,481</b>	7,957	0	22,810	9,729	13,061	1,101	185	2,146	7,492	<b>64-60</b>
<b>110,921</b>	6,868	287	56,822	13,766	22,385	717	141	1,390	8,545	<b>65+</b>
<b>4,397,371</b>	<b>212,749</b>	<b>34,030</b>	<b>215,646</b>	<b>1,429,709</b>	<b>209,151</b>	<b>654,396</b>	<b>892,607</b>	<b>470,592</b>	<b>278,491</b>	Total الجملة



Table ( 34 )

جدول ( ٣٤ )

المشتغلون السعوديون الذكور ( ١٥ سنة فأكثر ) حسب فئات العمر والمجموعات الرئيسية للمهنة  
Saudi Male Employed persons ( 15 Years and Over ) By Age Group and Main Occupation Groups

الجملة	المهن الهندسية الاساسية المساعدة	مهن العمليات الصناعية والكيميائية والصناعات الغذائية	العاملون بالزراعة وتربية الحيوانات وصيد الأسماك	العاملون بالخدمات	العاملون بالبيع	المهن الكتابية	الفنيون في المجالات العلمية والفنية والانسانية	الاختصاصيون في المجالات العلمية والفنية والانسانية	المديرون ومديرو الاعمال	فئات العمر
Total	Occupations of Supporting Basic Engineering	Occupations of Industrial , Chemical Operations and Food Industries	Agriculture, Animal Husbandry & Fishing	Service Workers	Sales Workers	Clerical Workers	Technicians in Professional, Technical and Humanitarian Fields	Specialists in Professional, Technical and Humanitarian Fields	Directors and Mangers	Age Group
13,086	518	267	1,022	5,618	2,518	2,574	569	0	0	19-15
291,731	16,641	8,956	8,591	139,700	15,629	57,472	32,543	9,828	2,371	24-20
676,767	26,535	3,910	13,929	275,853	27,155	125,721	118,895	68,896	15,873	29-25
688,192	30,782	2,929	17,410	260,327	25,567	119,506	123,868	72,856	34,947	34-30
602,218	28,055	5,807	12,626	241,401	22,580	90,208	98,086	64,414	39,041	39-35
502,647	27,002	3,569	13,020	205,894	17,556	61,899	86,532	42,635	44,540	44-40
388,859	23,987	3,205	20,003	145,187	17,604	54,249	52,975	30,172	41,477	49-45
260,114	22,592	2,458	25,061	64,141	23,199	35,263	31,688	18,282	37,430	54-50
156,824	21,027	683	23,347	28,398	16,503	20,993	12,631	10,129	23,113	59-55
61,673	7,957	0	22,356	7,920	12,516	1,101	185	2,146	7,492	64-60
108,670	6,868	130	56,587	12,405	22,385	360	0	1,390	8,545	65+
3,750,781	211,964	31,914	213,952	1,386,844	203,212	569,346	557,972	320,748	254,829	Total الجملة

المشتغلون ( ٥ سنة فأكثر ) حسب الحالة التعليمية والمجموعات الرئيسية للمهنة  
Employed persons ( 15 Years and Over ) By Education Status and Main Occupation Groups

Education Status	الجملة Total	المهن الهندسية الاساسية المساعدة Occupations of Supporting Basic Engineering	مهن العمليات الصناعية والكيميائية والصناعات الغذائية Occupations of Industrial , Chemical Operations and Food Industries	العاملون بالزراعة وتربية الحيوانات وصيد الأسماك Agriculture, Animal Husbandry & Fishing	العاملون بالخدمات Service Workers	العاملون بالبيع Sales Workers	المهن الكتابية Clerical Workers	الفنيون في المجالات العلمية والفنية والانسانية Technicians in Professional, Technical and Humanitarian Fields	الاختصاصيون في المجالات العلمية والفنية والانسانية Specialists in Professional, Technical and Humanitarian Fields	المديرون ومديرو الاعمال Directors and Mangers	الحالة التعليمية
Illiterate	245,732	75,809	4,747	82,127	58,664	24,385	0	0	0	0	أمي
Read & Write	1,292,631	535,600	56,001	174,721	398,380	114,657	6,260	433	0	6,579	يقرأ ويكتب
Primary	1,529,809	592,633	63,900	125,277	542,636	154,164	37,567	733	772	12,127	الإبتدائية
Intermediate	1,995,577	754,298	69,559	85,790	703,355	234,159	122,003	441	1,087	24,885	المتوسطة
Secondary or Equivalent	2,347,472	445,396	57,940	44,951	897,131	279,632	390,483	155,247	1,940	74,752	الثانوية أو مايعادلها
Diploma	715,245	60,613	4,371	4,704	63,646	40,374	104,987	407,558	550	28,442	دبلوم دون الجامعة
Bachelor Degree	2,083,429	41,741	3,483	5,597	104,331	108,538	132,419	608,922	878,079	200,319	بكالوريوس أو ليسانس
Higher Diploma / Master Degree	121,276	806	0	0	4,719	3,683	1,980	12,942	70,408	26,738	دبلوم عالي / ماجستير
Doctorate	59,153	0	0	0	609	0	0	963	47,795	9,786	دكتوراه
Total	10,390,324	2,506,896	260,001	523,167	2,773,471	959,592	795,699	1,187,239	1,000,631	383,628	الجملة

Table ( 36 )

جدول ( ٣٦ )

المشتغلون الذكور ( ٥ سنة فأكثر ) حسب الحالة التعليمية والمجموعات الرئيسية للمهنة  
Male Employed persons ( 15 Years and Over ) By Education Status and Main Occupation Groups

Education Status	الجملة Total	المهن الهندسية الاساسية المساعدة Occupations of Supporting Basic Engineering	مهن العمليات الصناعية والكيميائية والصناعات الغذائية Occupations of Industrial , Chemical Operations and Food Industries	العاملون بالزراعة وتربية الحيوانات وصيد الأسماك Agriculture, Animal Husbandry & Fishing	العاملون بالخدمات Service Workers	العاملون بالبيع Sales Workers	المهن الكتابية Clerical Workers	الفنيون في المجالات العلمية والفنية والانسانية Technicians in Professional, Technical and Humanitarian Fields	الاختصاصيون في المجالات العلمية والفنية والانسانية Specialists in Professional, Technical and Humanitarian Fields	المديرون ومديرو الاعمال Directors and Mangers	الحالة التعليمية
Illiterate	220,382	75,401	4,590	81,375	35,504	23,512	0	0	0	0	أمي
Read & Write	1,112,166	533,092	55,626	174,569	222,062	113,785	6,020	433	0	6,579	يقرأ ويكتب
Primary	1,347,117	590,469	63,382	124,493	366,968	152,407	36,137	733	772	11,756	الإبتدائية
Intermediate	1,806,544	750,860	68,564	85,790	523,771	232,280	119,314	441	1,087	24,437	المتوسطة
Secondary or Equivalent	2,222,856	443,023	56,269	44,821	842,758	276,665	351,384	132,838	1,940	73,158	الثانوية أو مايعادلها
Diploma	591,004	60,369	3,704	4,704	60,233	39,831	91,105	304,075	550	26,433	دبلوم دون الجامعة
Bachelor Degree	1,607,017	41,579	2,982	5,213	99,920	106,390	100,205	362,245	705,399	183,084	بكالوريوس أو ليسانس
Higher Diploma / Master Degree	105,098	806	0	0	4,719	3,683	1,341	10,234	59,512	24,803	دبلوم عالي / ماجستير
Doctorate	48,636	0	0	0	609	0	0	684	38,652	8,691	دكتوراه
Total	9,060,820	2,495,599	255,117	520,965	2,156,544	948,553	705,506	811,683	807,912	358,941	الجملة

المشتغلون السعوديون ( ٥ سنة فأكثر ) حسب الحالة التعليمية والمجموعات الرئيسية للمهنة  
Saudi Employed persons ( 15 Years and Over ) By Education Status and Main Occupation Groups

Education Status	الجملة Total	المهن الهندسية الاساسية المساعدة Occupations of Supporting Basic Engineering	مهن العمليات الصناعية والكيميائية والصناعات الغذائية Occupations of Industrial , Chemical Operations and Food Industries	العاملون بالزراعة وتربية الحيوانات وصيد الأسماك Agriculture, Animal Husbandry & Fishing	العاملون بالخدمات Service Workers	العاملون بالبيع Sales Workers	المهن الكتابية Clerical Workers	الفنيون في المجالات العلمية والفنية والانسانية Technicians in Professional, Technical and Humanitarian Fields	الاختصاصيون في المجالات العلمية والفنية والانسانية Specialists in Professional, Technical and Humanitarian Fields	المديرون ومديرو الاعمال Directors and Mangers	الحالة التعليمية
Illiterate	102,861	17,429	157	46,325	22,096	16,854	0	0	0	0	أمي
Read & Write	143,433	20,483	625	50,374	39,844	23,069	3,221	0	0	5,817	يقرأ ويكتب
Primary	380,192	66,850	3,145	53,660	177,487	37,807	29,402	317	345	11,179	الإبتدائية
Intermediate	573,430	55,578	7,012	34,892	319,591	40,977	92,570	0	72	22,738	المتوسطة
Secondary or Equivalent	1,384,989	50,265	22,879	23,836	728,282	64,913	337,633	90,514	1,797	64,870	الثانوية أو مايعادلها
Diploma	459,446	849	0	1,865	49,307	10,152	92,038	281,327	550	23,358	دبلوم دون الجامعة
Bachelor Degree	1,262,140	1,295	212	4,694	87,924	13,946	98,336	515,142	413,365	127,226	بكالوريوس أو ليسانس
Higher Diploma / Master Degree	63,293	0	0	0	4,569	1,433	1,196	4,770	33,775	17,550	دبلوم عالي / ماجستير
Doctorate	27,587	0	0	0	609	0	0	537	20,688	5,753	دكتوراه
Total	4,397,371	212,749	34,030	215,646	1,429,709	209,151	654,396	892,607	470,592	278,491	الجملة

المشتغلون السعوديون الذكور (٥ سنة فأكثر) حسب الحالة التعليمية والمجموعات الرئيسية للمهنة  
Saudi Male Employed persons (15 Years and Over ) By Education Status and Main Occupation Groups

Education Status	الجملة Total	المهن الهندسية الاساسية المساعدة Occupations of Supporting Basic Engineering	مهن العمليات الصناعية والكيميائية والصناعات الغذائية Occupations of Industrial , Chemical Operations and Food Industries	العاملون بالزراعة وتربية الحيوانات وصيد الأسماك Agriculture, Animal Husbandry & Fishing	العاملون بالخدمات Service Workers	العاملون بالبيع Sales Workers	المهن الكتابية Clerical Workers	الفنيون في المجالات العلمية والفنية والانسانية Technicians in Professional, Technical and Humanitarian Fields	الاختصاصيون في المجالات العلمية والفنية والانسانية Specialists in Professional, Technical and Humanitarian Fields	المديرون ومديرو الاعمال Directors and Mangers	الحالة التعليمية
Illiterate	97,070	17,429	0	45,573	17,393	16,675	0	0	0	0	أمي
Read & Write	135,770	20,483	250	50,374	33,431	22,434	2,981	0	0	5,817	يقرأ ويكتب
Primary	368,067	66,850	2,812	53,232	168,219	37,247	28,237	317	345	10,808	الإبتدائية
Intermediate	561,601	55,198	6,472	34,892	311,930	40,590	90,157	0	72	22,290	المتوسطة
Secondary or Equivalent	1,309,916	49,860	22,380	23,706	716,312	62,741	299,129	70,715	1,797	63,276	الثانوية أو مايعادلها
Diploma	358,861	849	0	1,865	48,438	9,719	79,313	196,532	550	21,595	دبلوم دون الجامعة
Bachelor Degree	848,343	1,295	0	4,310	85,943	12,373	68,675	286,022	278,955	110,770	بكالوريوس أو ليسانس
Higher Diploma / Master Degree	50,982	0	0	0	4,569	1,433	854	4,128	24,383	15,615	دبلوم عالي / ماجستير
Doctorate	20,171	0	0	0	609	0	0	258	14,646	4,658	دكتوراه
Total	3,750,781	211,964	31,914	213,952	1,386,844	203,212	569,346	557,972	320,748	254,829	الجملة

المشتغلون (١٥ سنة فأكثر) حسب الحالة الزوجية والمجموعات الرئيسية للمهنة  
Employed persons (15 Years and Over ) By Marital Status and Main Occupation Groups

الحالة الزوجية	المديرون ومديرو الاعمال	الاختصاصيون في المجالات العلمية والفنية والانسانية	الفنيون في المجالات العلمية والفنية والانسانية	المهن الكتابية	العاملون بالبيع	العاملون بالخدمات	العاملون بالزراعة وتربية الحيوانات وصيد الأسماك	مهن العمليات الصناعية والكيميائية والصناعات الغذائية	المهن الهندسية الاساسية المساعدة	الجملة	Marital Status
الحالة الزوجية	Directors and Mangers	Specialists in Professional, Technical and Humanitarian Fields	Technicians in Professional, Technical and Humanitarian Fields	Clerical Workers	Sales Workers	Service Workers	Agriculture, Animal Husbandry & Fishing	Occupations of Industrial , Chemical Operations and Food Industries	Occupations of Supporting Basic Engineering	Total	
لم يتزوج أبداً	26,329	140,127	210,844	214,765	157,641	560,083	73,716	28,482	405,299	1,817,286	Never Married
متزوج	352,290	851,219	952,037	569,585	795,088	2,177,763	442,981	229,457	2,090,574	8,460,994	Married
مطلق	2,460	7,270	18,563	9,724	3,431	22,050	1,773	1,118	6,721	73,110	Divorced
أرمل	2,549	2,015	5,795	1,625	3,432	13,575	4,697	944	4,302	38,934	Widower
الجملة	383,628	1,000,631	1,187,239	795,699	959,592	2,773,471	523,167	260,001	2,506,896	10,390,324	Total

Table ( 40 )

جدول ( ٤٠ )

المشتغلون الذكور (٥ سنة فأكثر) حسب الحالة الزوجية والمجموعات الرئيسية للمهنة  
Male Employed persons (15 Years and Over ) By Marital Status and Main Occupation Groups

Marital Status	الجملة Total	المهن الهندسية الاساسية المساعدة Occupations of Supporting Basic Engineering	مهن العمليات الصناعية والكيميائية والصناعات الغذائية Occupations of Industrial , Chemical Operations and Food Industries	العاملون بالزراعة وتربية الحيوانات وصيد الأسماك Agriculture, Animal Husbandry & Fishing	العاملون بالخدمات Service Workers	العاملون بالبيع Sales Workers	المهن الكتابية Clerical Workers	الفنيون في المجالات العلمية والفنية والانسانية Technicians in Professional, Technical and Humanitarian Fields	الاختصاصيون في المجالات العلمية والفنية والانسانية Specialists in Professional, Technical and Humanitarian Fields	المديرون ومديرو الاعمال Directors and Mangers	الحالة الزوجية
Never Married	1,569,628	402,709	25,915	73,230	458,304	152,760	186,797	142,801	103,394	23,718	لم يتزوج أبداً
Married	7,432,246	2,081,867	227,456	442,445	1,683,796	790,453	512,674	660,803	700,506	332,246	متزوج
Divorced	39,458	6,721	1,118	1,345	11,769	2,027	5,306	6,914	2,673	1,585	مطلق
Widower	19,488	4,302	628	3,945	2,675	3,313	729	1,165	1,339	1,392	أرمل
Total	9,060,820	2,495,599	255,117	520,965	2,156,544	948,553	705,506	811,683	807,912	358,941	الجملة

المشتغلون السعوديون ( ١٥ سنة فأكثر ) حسب الحالة الزوجية والمجموعات الرئيسية للمهنة  
Saudi Employed persons (15 Years and Over ) By Marital Status and Main Occupation Groups

الحالة الزوجية	المديرون ومديرو الاعمال	الاختصاصيون في المجالات العلمية والفنية والانسانية	الفنيون في المجالات العلمية والفنية والانسانية	المهن الكتابية	العاملون بالبيع	العاملون بالخدمات	العاملون بالزراعة وتربية الحيوانات وصيد الأسماك	مهن العمليات الصناعية والكيميائية والصناعات الغذائية	المهن الهندسية الاساسية المساعدة	الجملة	Marital Status
الحالة الزوجية	Directors and Mangers	Specialists in Professional, Technical and Humanitarian Fields	Technicians in Professional, Technical and Humanitarian Fields	Clerical Workers	Sales Workers	Service Workers	Agriculture, Animal Husbandry & Fishing	Occupations of Industrial , Chemical Operations and Food Industries	Occupations of Supporting Basic Engineering	Total	
لم يتزوج أبداً	21,013	85,111	174,711	189,295	39,898	331,692	30,788	12,108	41,605	926,221	Never Married
متزوج	252,880	378,848	695,832	454,465	165,476	1,081,837	179,675	21,267	168,964	3,399,244	Married
مطلق	2,460	5,973	17,051	9,427	2,893	12,045	1,648	296	1,481	53,274	Divorced
أرمل	2,138	660	5,013	1,209	884	4,135	3,535	359	699	18,632	Widower
الجملة	278,491	470,592	892,607	654,396	209,151	1,429,709	215,646	34,030	212,749	4,397,371	Total



المشتغلون السعوديون الذكور (٥ سنة فأكثر) حسب الحالة الزوجية والمجموعات الرئيسية للمهنة  
Saudi Male Employed persons (15 Years and Over ) By Marital Status and Main Occupation Groups

الحالة الزوجية	المديرون ومديرو الاعمال	الاختصاصيون في المجالات العلمية والفنية والانسانية	الفنيون في المجالات العلمية والفنية والانسانية	المهن الكتابية	العاملون بالبيع	العاملون بالخدمات	العاملون بالزراعة وتربية الحيوانات وصيد الأسماك	مهن العمليات الصناعية والكيميائية والصناعات الغذائية	المهن الهندسية الاساسية المساعدة	الجملة	Marital Status
الحالة الزوجية	Directors and Mangers	Specialists in Professional, Technical and Humanitarian Fields	Technicians in Professional, Technical and Humanitarian Fields	Clerical Workers	Sales Workers	Service Workers	Agriculture, Animal Husbandry & Fishing	Occupations of Industrial , Chemical Operations and Food Industries	Occupations of Supporting Basic Engineering	Total	
لم يتزوج أبداً	18,402	56,992	113,240	163,646	37,363	320,527	30,658	10,183	40,820	791,831	Never Married
متزوج	233,861	262,122	437,637	400,081	163,595	1,055,376	179,291	21,233	168,964	2,922,160	Married
مطلق	1,585	1,376	6,131	5,306	1,489	9,665	1,220	296	1,481	28,549	Divorced
أرمل	981	258	964	313	765	1,276	2,783	202	699	8,241	Widower
الجملة	254,829	320,748	557,972	569,346	203,212	1,386,844	213,952	31,914	211,964	3,750,781	Total

المشتغلون (١٥ سنة فأكثر) حسب فئات ساعات العمل الفعلية الأسبوعية والمجموعات الرئيسية للمهنة  
 Employed persons (15 Years and Over ) By Actual Weekly Working Hours Groups and Main Occupation Groups

الجملة	المهن الهندسية الاساسية المساعدة	مهن العمليات الصناعية والكيميائية والصناعات الغذائية	العاملون بالزراعة وتربية الحيوانات وصيد الأسماك	العاملون بالخدمات	العاملون بالبيع	المهن الكتابية	الفنيون في المجالات العلمية والفنية والانسانية	الاختصاصيون في المجالات العلمية والفنية والانسانية	المديرون ومديرو الاعمال	فئات ساعات العمل الفعلية الأسبوعية
Total	Occupations of Supporting Basic Engineering	Occupations of Industrial , Chemical Operations and Food Industries	Agriculture, Animal Husbandry & Fishing	Service Workers	Sales Workers	Clerical Workers	Technicians in Professional, Technical and Humanitarian Fields	Specialists in Professional, Technical and Humanitarian Fields	Directors and Mangers	Actual Weekly Working Hours Groups
<b>47,739</b>	5,821	1,218	461	17,023	2,943	3,823	4,727	7,143	4,580	<b>0</b>
<b>273,074</b>	32,178	1,214	70,212	46,655	36,144	9,713	42,167	19,569	15,222	<b>29-1</b>
<b>440,010</b>	33,457	303	27,919	102,253	15,535	34,503	152,601	55,634	17,805	<b>34-30</b>
<b>1,525,519</b>	71,429	5,169	59,385	493,952	33,890	220,068	392,120	191,367	58,139	<b>39-35</b>
<b>1,889,583</b>	160,860	21,109	41,705	565,493	83,673	299,267	304,364	294,112	119,000	<b>44-40</b>
<b>2,592,394</b>	907,877	84,032	79,407	454,900	239,914	168,170	209,208	337,193	111,693	<b>54-45</b>
<b>3,622,005</b>	1,295,274	146,956	244,078	1,093,195	547,493	60,155	82,052	95,613	57,189	<b>55 +</b>
<b>10,390,324</b>	<b>2,506,896</b>	<b>260,001</b>	<b>523,167</b>	<b>2,773,471</b>	<b>959,592</b>	<b>795,699</b>	<b>1,187,239</b>	<b>1,000,631</b>	<b>383,628</b>	Total الجملة
<b>49.9</b>	<b>55.5</b>	<b>58.5</b>	<b>51.2</b>	<b>51.1</b>	<b>58.3</b>	<b>41.5</b>	<b>39.4</b>	<b>42.9</b>	<b>43.8</b>	متوسط ساعات العمل الأسبوعية Average Weekly Working Hours

## المشتغلون الذكور ( ١٥ سنة فأكثر ) حسب فئات ساعات العمل الفعلية الأسبوعية والمجموعات الرئيسية للمهنة

Male Employed persons (15 Years and Over ) By Actual Weekly Working Hours Groups and Main Occupation Groups

الجملة	المهن الهندسية الاساسية المساعدة	مهن العمليات الصناعية والكيميائية والصناعات الغذائية	العاملون بالزراعة وتربية الحيوانات وصيد الأسماك	العاملون بالخدمات	العاملون بالبيع	المهن الكتابية	الفنيون في المجالات العلمية والفنية والانسانية	الاختصاصيون في المجالات العلمية والفنية والانسانية	المديرون ومديرو الاعمال	فئات ساعات العمل الفعلية الأسبوعية
Total	Occupations of Supporting Basic Engineering	Occupations of Industrial , Chemical Operations and Food Industries	Agriculture, Animal Husbandry & Fishing	Service Workers	Sales Workers	Clerical Workers	Technicians in Professional, Technical and Humanitarian Fields	Specialists in Professional, Technical and Humanitarian Fields	Directors and Mangers	Actual Weekly Working Hours Groups
<b>41,701</b>	5,821	855	461	16,083	2,943	3,773	3,044	5,043	3,678	<b>0</b>
<b>224,387</b>	31,810	682	69,460	37,011	34,961	4,416	19,270	13,374	13,403	<b>29-1</b>
<b>322,969</b>	33,457	68	27,919	94,807	14,840	25,780	80,303	31,252	14,543	<b>34-30</b>
<b>1,216,548</b>	71,342	4,074	58,573	467,529	33,283	188,020	221,223	124,438	48,066	<b>39-35</b>
<b>1,690,958</b>	160,317	20,822	41,705	536,454	80,959	267,322	230,688	239,242	113,449	<b>44-40</b>
<b>2,438,515</b>	903,749	82,432	79,250	389,689	235,865	156,449	179,861	302,028	109,192	<b>54-45</b>
<b>3,125,742</b>	1,289,103	146,184	243,597	614,971	545,702	59,746	77,294	92,535	56,610	<b>55 +</b>
<b>9,060,820</b>	<b>2,495,599</b>	<b>255,117</b>	<b>520,965</b>	<b>2,156,544</b>	<b>948,553</b>	<b>705,506</b>	<b>811,683</b>	<b>807,912</b>	<b>358,941</b>	Total الجملة
<b>50.1</b>	<b>55.5</b>	<b>58.8</b>	<b>51.2</b>	<b>48.1</b>	<b>58.4</b>	<b>42.0</b>	<b>41.3</b>	<b>44.0</b>	<b>44.4</b>	متوسط ساعات العمل الأسبوعية Average Weekly Working Hours

المشتغلون ( ١٥ سنة فأكثر ) حسب المجموعات الرئيسية للنشاط الاقتصادي والمنطقة الإدارية  
Employed persons ( 15 Years and Over ) By Main Economic Activity Groups and Administrative Area

Economic Activity	الجملة Total	الجوف AL - Jouf	الباحة AL - Baha	نجران Najran	جازان Jazan	الحدود الشمالية North. Bord.	حائل Hail	تبوك Tabuk	عسير Asir	الشرقية Easte. Prov.	القصيم Qassim	المدينة المنورة Madinah	مكة المكرمة Makkah	الرياض Riyadh	النشاط الاقتصادي
Agriculture , Hunting , Forestry & Fishing	514,997	14,211	1,684	12,413	33,523	525	32,894	29,640	28,285	45,319	63,909	32,758	67,489	152,347	الزراعة والصيد والغابات وصيد الأسماك
Petroleum & Minerals	115,572	155	282	335	231	545	98	384	568	92,002	0	4,511	9,204	7,257	التعدين واستغلال المحاجر
Manufacturing	754,452	6,060	4,601	11,984	35,909	10,922	7,499	6,151	20,416	194,384	25,332	49,088	164,425	217,681	الصناعات التحويلية
Electricity, Gas & Water	111,718	1,922	1,741	1,505	1,141	735	1,683	2,356	5,591	23,741	1,377	2,642	31,398	35,886	الكهرباء و الغاز و المياه
Construction	1,703,891	23,742	26,888	23,270	38,539	9,529	20,162	25,403	68,662	278,068	89,835	98,416	443,028	558,349	التشييد و البناء
Wholesale & Retail Trade	1,634,419	24,054	15,805	25,059	59,487	15,685	35,676	22,102	84,000	279,652	56,404	96,064	523,168	397,263	تجارة الجملة و التجزئة
Restaurants & Hotels	282,242	1,316	886	3,748	14,167	773	3,102	5,662	9,121	37,789	6,693	23,691	106,120	69,174	الفنادق و المطاعم
Transportation , Storage & Communications	427,177	2,318	3,978	6,642	17,649	2,061	4,221	6,017	47,923	69,634	6,927	26,976	126,082	106,749	النقل و التخزين و الاتصالات
Banking & Insurance	110,313	297	622	1,082	1,960	501	1,185	1,165	5,745	15,579	3,239	3,634	30,397	44,907	الوساطة المالية
Real Estate & Business Services	347,221	2,682	3,779	4,589	7,171	636	5,185	5,855	15,296	59,141	15,745	20,610	123,396	83,136	الانشطة العقارية
General Administration	1,653,978	31,501	31,695	38,809	86,555	26,852	39,156	82,107	146,351	230,392	74,777	89,535	313,285	462,963	الإدارة العامة
Education	1,133,883	23,248	30,004	15,944	61,614	13,228	40,035	28,197	113,835	136,299	80,715	63,984	259,676	267,104	التعليم
Health & Social Services	484,321	6,853	8,511	10,867	21,239	5,347	11,185	15,582	19,997	111,075	16,471	25,817	82,205	149,172	الصحة و العمل الاجتماعي
Community & Social Services	194,538	2,593	7,369	1,738	8,391	2,692	3,541	3,892	12,725	27,801	11,230	10,777	53,724	48,065	الخدمات الجماعية و الاجتماعية
Private House Holds	915,490	12,136	9,423	8,700	12,925	6,492	16,626	12,507	49,121	138,958	33,750	46,652	279,902	288,298	الاسر الخاصة
International Organizations	6,112	0	0	0	0	0	0	0	0	0	0	0	3,762	2,350	المنظمات و الهيئات الدولية
Total	10,390,324	153,088	147,268	166,685	400,501	96,523	222,248	247,020	627,636	1,739,834	486,404	595,155	2,617,261	2,890,701	الجملة

المشتغلون الذكور ( ١٥ سنة فأكثر ) حسب المجموعات الرئيسية للنشاط الاقتصادي والمنطقة الإدارية  
Male Employed persons ( 15 Years and Over ) By Main Economic Activity Groups and Administrative Area

Economic Activity	الجملة Total	الجوف AL - Jouf	الباحة AL - Baha	نجران Najran	جازان Jazan	الحدود الشمالية North. Bord.	حائل Hail	تبوك Tabuk	عسير Asir	الشرقية Easte. Prov.	القصيم Qassim	المنورة Madinah	مكة المكرمة Makkah	الرياض Riyadh	النشاط الاقتصادي
Agriculture , Hunting , Forestry & Fishing	512,334	14,211	1,684	12,413	33,523	500	32,859	29,533	28,285	44,653	63,650	32,069	67,489	151,465	الزراعة والصيد والغابات وصيد الأسماك
Petroleum & Minerals	114,312	155	282	335	231	545	98	384	568	90,742	0	4,511	9,204	7,257	التعدين و استغلال المحاجر
Manufacturing	742,769	6,060	4,601	11,639	34,825	10,849	7,438	5,994	20,022	192,950	24,842	47,800	160,618	215,131	الصناعات التحويلية
Electricity, Gas & Water	111,718	1,922	1,741	1,505	1,141	735	1,683	2,356	5,591	23,741	1,377	2,642	31,398	35,886	الكهرباء و الغاز و المياه
Construction	1,695,492	23,272	26,467	23,270	38,085	9,529	20,162	25,238	68,232	277,030	89,755	98,266	440,984	555,202	التشييد و البناء
Wholesale & Retail Trade	1,619,005	23,805	15,805	25,059	58,237	15,625	35,676	21,867	83,800	275,903	55,877	94,454	518,611	394,286	تجارة الجملة و التجزئة
Restaurants & Hotels	279,916	1,267	858	3,748	13,673	773	2,984	5,662	8,893	37,414	6,504	23,445	105,907	68,788	الفنادق و المطاعم
Transportation , Storage & Communications	424,784	2,318	3,950	6,642	17,649	2,061	4,221	6,017	47,679	69,292	6,927	26,814	124,465	106,749	النقل و التخزين و الاتصالات
Banking & Insurance	102,735	297	622	1,082	1,960	501	1,081	1,165	5,496	14,522	2,968	3,634	28,107	41,300	الوساطة المالية
Real Estate & Business Services	339,119	2,582	3,667	4,589	7,171	636	5,185	5,855	15,296	55,815	15,529	20,610	120,902	81,282	الانشطة العقارية
General Administration	1,612,881	30,553	31,034	38,103	83,676	26,401	38,538	80,676	144,471	223,645	72,090	87,126	305,154	451,414	الإدارة العامة
Education	633,129	15,453	18,153	7,656	35,243	8,065	27,088	13,343	69,055	72,382	48,572	34,928	146,052	137,139	التعليم
Health & Social Services	326,551	4,875	7,848	7,901	17,989	3,540	9,636	10,419	16,882	69,259	13,179	18,584	57,138	89,301	الصحة و العمل الاجتماعي
Community & Social Services	181,727	2,512	7,228	1,664	6,305	2,679	3,480	3,192	12,725	25,578	10,955	9,771	51,044	44,594	الخدمات الجماعية و الاجتماعية
Private House Holds	358,452	1,108	1,369	1,765	3,469	1,001	2,583	2,299	11,551	47,032	4,859	20,063	152,719	108,634	الاسر الخاصة
International Organizations	5,896	0	0	0	0	0	0	0	0	0	0	0	3,762	2,134	المنظمات و الهيئات الدولية
Total	9,060,820	130,390	125,309	147,371	353,177	83,440	192,712	214,000	538,546	1,519,958	417,084	524,717	2,323,554	2,490,562	الجملة

المشتغلون السعوديون ( ١٥ سنة فأكثر ) حسب المجموعات الرئيسية للنشاط الاقتصادي والمنطقة الادارية  
Saudi Employed persons ( 15 Years and Over ) By Main Economic Activity Groups and Administrative Area

Economic Activity	الجملة Total	الجوف AL - Jouf	الباحة AL - Baha	نجران Najran	جازان Jazan	الحدود الشمالية North. Bord.	حائل Hail	تبوك Tabuk	عسير Asir	الشرقية Easte. Prov.	القصيم Qassim	المدينة المنورة Madinah	مكة المكرمة Makkah	الرياض Riyadh	النشاط الاقتصادي
Agriculture , Hunting , Forestry & Fishing	197,370	1,857	1,007	7,173	18,134	25	21,462	4,659	15,995	14,545	21,183	12,657	40,809	37,864	الزراعة والصيد والغابات وصيد الأسماك
Petroleum & Minerals	98,310	155	282	335	126	504	98	384	568	79,637	0	4,511	5,998	5,712	التعدين واستغلال المحاجر
Manufacturing	139,737	201	421	790	3,744	289	840	939	1,760	56,154	2,135	15,351	23,147	33,966	الصناعات التحويلية
Electricity, Gas & Water	70,395	1,168	1,613	715	1,141	507	1,339	1,765	5,591	16,642	1,301	2,492	16,296	19,825	الكهرباء والغاز والمياه
Construction	141,250	1,243	2,104	2,447	2,735	494	1,262	1,791	4,929	36,742	6,219	9,500	45,120	26,664	التشييد والبناء
Wholesale & Retail Trade	278,830	1,963	9,006	5,939	27,168	3,619	3,176	3,839	10,472	56,843	13,091	17,150	87,951	38,613	تجارة الجملة والتجزئة
Restaurants & Hotels	21,654	50	416	152	1,083	31	118	147	177	4,455	641	3,830	6,437	4,117	الفنادق والمطاعم
Transportation , Storage & Communications	218,564	1,730	3,156	5,071	13,413	1,720	3,129	4,859	12,491	34,153	5,590	16,929	74,985	41,338	النقل والتخزين والاتصالات
Banking & Insurance	86,653	297	622	950	1,960	442	1,018	950	5,745	13,511	3,128	3,339	23,030	31,661	الوساطة المالية
Real Estate & Business Services	149,980	1,030	2,688	3,019	4,214	310	2,194	2,967	8,721	26,482	10,772	7,263	48,715	31,605	الانشطة العقارية
General Administration	1,621,593	30,669	30,130	38,809	81,784	26,411	39,035	77,668	144,548	225,309	73,761	89,100	309,729	454,640	الإدارة العامة
Education	1,036,651	21,940	29,471	14,928	59,403	12,217	39,003	26,697	107,978	119,093	77,660	59,172	232,773	236,316	التعليم
Health & Social Services	274,661	6,014	6,745	5,938	16,986	3,400	7,479	7,827	16,480	46,796	10,681	16,670	55,194	74,451	الصحة والعمل الاجتماعي
Community & Social Services	59,677	512	634	726	4,802	363	1,708	1,489	3,610	5,630	3,430	3,569	18,447	14,757	الخدمات الجماعية والاجتماعية
Private House Holds	699	0	0	0	0	0	0	92	0	0	0	0	0	607	الاسر الخاصة
International Organizations	1,347	0	0	0	0	0	0	0	0	0	0	0	605	742	المنظمات والهيئات الدولية
Total	4,397,371	68,829	88,295	86,992	236,693	50,332	121,861	136,073	339,065	735,992	229,592	261,533	989,236	1,052,878	الجملة

المشتغلون السعوديون الذكور ( ١٥ سنة فأكثر ) حسب المجموعات الرئيسية للنشاط الاقتصادي والمنطقة الإدارية  
Saudi Male Employed persons ( 15 Years and Over ) By Main Economic Activity Groups and Administrative Area

Economic Activity	الجملة Total	الجوف AL - Jouf	الباحة AL - Baha	نجران Najran	جازان Jazan	الحدود الشمالية North. Bord.	حائل Hail	تبوك Tabuk	عسير Asir	الشرقية Easte. Prov.	القصيم Qassim	المدينة المنورة Madinah	مكة المكرمة Makkah	الرياض Riyadh	النشاط الاقتصادي
Agriculture , Hunting , Forestry & Fishing	195,215	1,857	1,007	7,173	18,134	0	21,427	4,596	15,995	13,987	20,924	11,968	40,809	37,338	الزراعة والصيد والغابات وصيد الأسماك
Petroleum & Minerals	97,050	155	282	335	126	504	98	384	568	78,377	0	4,511	5,998	5,712	التعدين واستغلال المحاجر
Manufacturing	132,758	201	421	638	2,859	289	779	782	1,525	55,186	2,018	15,041	20,342	32,677	الصناعات التحويلية
Electricity, Gas & Water	70,395	1,168	1,613	715	1,141	507	1,339	1,765	5,591	16,642	1,301	2,492	16,296	19,825	الكهرباء والغاز والمياه
Construction	138,808	1,194	2,104	2,447	2,735	494	1,262	1,791	4,929	36,449	6,219	9,500	44,097	25,587	التشييد والبناء
Wholesale & Retail Trade	269,021	1,898	9,006	5,939	27,070	3,583	3,176	3,604	10,272	53,703	12,628	17,150	84,729	36,263	تجارة الجملة والتجزئة
Restaurants & Hotels	20,775	50	416	152	1,083	31	0	147	177	4,080	641	3,830	6,437	3,731	الفنادق والمطاعم
Transportation , Storage & Communications	217,614	1,730	3,156	5,071	13,413	1,720	3,129	4,859	12,491	33,811	5,590	16,929	74,377	41,338	النقل والتخزين والاتصالات
Banking & Insurance	79,845	297	622	950	1,960	442	914	950	5,496	12,454	2,857	3,339	20,963	28,601	الوساطة المالية
Real Estate & Business Services	143,947	1,030	2,576	3,019	4,214	310	2,194	2,967	8,721	23,900	10,772	7,263	46,810	30,171	الانشطة العقارية
General Administration	1,581,364	29,756	29,469	38,103	78,905	25,960	38,417	76,317	142,668	218,659	71,260	86,691	301,781	443,378	الإدارة العامة
Education	555,646	14,370	17,737	6,802	34,447	7,054	26,195	11,936	63,837	57,484	45,581	32,780	126,922	110,501	التعليم
Health & Social Services	193,684	4,108	6,427	4,819	14,062	2,093	6,542	4,754	14,577	26,399	8,344	11,635	39,376	50,548	الصحة والعمل الاجتماعي
Community & Social Services	52,975	463	537	726	4,758	363	1,647	1,028	3,610	3,517	3,430	2,952	16,536	13,408	الخدمات الجماعية والاجتماعية
Private House Holds	337	0	0	0	0	0	0	0	0	0	0	0	0	337	الاسر الخاصة
International Organizations	1,347	0	0	0	0	0	0	0	0	0	0	0	605	742	المنظمات والهيئات الدولية
Total	3,750,781	58,277	75,373	76,889	204,907	43,350	107,119	115,880	290,457	634,648	191,565	226,081	846,078	880,157	الجملة

Table ( 49 )

جدول ( ٤٩ )

المشتغلون ( ١٥ سنة فأكثر ) حسب المجموعات الرئيسية للنشاط الاقتصادي و فئات العمر  
Employed persons ( 15 Years and Over ) By Main Economic Activity Groups and Age Group

Economic Activity	الجملة Total	65 +	64 - 60	59 - 55	54 - 50	49 - 45	44 - 40	39 - 35	34 - 30	29 - 25	24 - 20	19 - 15	النشاط الاقتصادي
Agriculture , Hunting , Forestry & Fishing	514,997	56,087	23,154	31,177	47,859	60,721	76,103	78,639	77,783	38,555	20,668	4,251	الزراعة والصيد والغابات وصيد الأسماك
Petroleum & Minerals	115,572	0	293	6,646	19,205	18,050	9,609	13,758	15,384	16,123	15,838	666	التعدين واستغلال المحاجر
Manufacturing	754,452	4,897	10,620	24,721	59,122	103,023	131,505	149,539	143,271	90,151	34,714	2,889	الصناعات التحويلية
Electricity, Gas & Water	111,718	738	966	8,080	11,838	8,834	15,706	17,002	15,151	23,605	9,548	250	الكهرباء والغاز و المياه
Construction	1,703,891	8,281	27,284	63,722	115,876	177,094	280,295	381,793	349,311	211,008	84,377	4,850	التشييد و البناء
Wholesale & Retail Trade	1,634,419	39,286	36,738	78,339	123,835	194,346	258,725	335,480	310,836	163,874	78,821	14,139	تجارة الجملة و التجزئة
Restaurants & Hotels	282,242	2,216	4,790	6,507	16,086	26,313	38,758	56,705	70,602	37,808	19,182	3,275	الفنادق و المطاعم
Transportation , Storage & Communications	427,177	6,383	10,304	26,174	37,630	55,972	57,889	83,418	70,970	55,483	21,573	1,381	النقل و التخزين و الاتصالات
Banking & Insurance	110,313	639	2,013	4,647	6,561	10,094	10,932	16,177	25,237	25,402	8,257	354	الوساطة المالية
Real Estate & Business Services	347,221	10,606	10,931	15,970	31,889	38,645	48,931	60,017	62,233	46,906	18,663	2,430	الانشطة العقارية
General Administration	1,653,978	4,639	6,026	46,186	87,524	184,462	253,404	300,823	321,848	313,766	131,890	3,410	الإدارة العامة
Education	1,133,883	6,000	8,863	34,210	63,635	120,368	197,847	247,337	260,561	164,960	29,610	492	التعليم
Health & Social Services	484,321	3,038	5,699	19,522	28,000	38,496	68,707	86,331	102,552	98,306	32,808	862	الصحة و العمل الاجتماعي
Community & Social Services	194,538	6,163	2,327	5,909	11,489	17,987	30,905	30,415	47,804	27,363	12,763	1,413	الخدمات الجماعية و الاجتماعية
Private House Holds	915,490	5,346	7,256	21,625	37,405	77,201	161,874	242,624	213,712	100,482	41,826	6,139	الاسر الخاصة
International Organizations	6,112	0	0	1,119	278	1,091	3,031	377	0	0	216	0	المنظمات و الهيئات الدولية
<b>Total</b>	<b>10,390,324</b>	<b>154,319</b>	<b>157,264</b>	<b>394,554</b>	<b>698,232</b>	<b>1,132,697</b>	<b>1,644,221</b>	<b>2,100,435</b>	<b>2,087,255</b>	<b>1,413,792</b>	<b>560,754</b>	<b>46,801</b>	<b>الجملة</b>



المشتغلون الذكور ( ١٥ سنة فأكثر ) حسب المجموعات الرئيسية للنشاط الاقتصادي و فئات العمر  
Male Employed persons ( 15 Years and Over ) By Main Economic Activity Groups and Age Group

Economic Activity	الجملة Total	65 +	64 - 60	59 - 55	54 - 50	49 - 45	44 - 40	39 - 35	34 - 30	29 - 25	24 - 20	19 - 15	النشاط الاقتصادي
Agriculture , Hunting , Forestry & Fishing	512,334	55,852	22,700	31,114	47,859	60,721	75,675	78,255	77,476	38,045	20,516	4,121	الزراعة والصيد والغابات وصيد الأسماك
Petroleum & Minerals	114,312	0	293	6,646	19,205	18,050	9,609	13,573	14,309	16,123	15,838	666	التعدين و استغلال المحاجر
Manufacturing	742,769	4,312	10,459	24,721	58,630	102,448	129,610	147,082	140,664	88,648	33,562	2,633	الصناعات التحويلية
Electricity, Gas & Water	111,718	738	966	8,080	11,838	8,834	15,706	17,002	15,151	23,605	9,548	250	الكهرباء و الغاز و المياه
Construction	1,695,492	8,281	27,284	63,369	115,827	176,803	278,484	379,042	348,641	208,888	84,023	4,850	التشييد و البناء
Wholesale & Retail Trade	1,619,005	38,805	36,285	78,160	123,489	193,819	256,995	333,629	307,361	160,963	75,954	13,545	تجارة الجملة و التجزئة
Restaurants & Hotels	279,916	2,216	4,790	6,442	15,986	25,856	38,445	55,527	70,389	37,808	19,182	3,275	الفنادق و المطاعم
Transportation , Storage & Communications	424,784	6,383	10,304	26,174	37,630	55,683	57,357	83,071	70,453	54,989	21,359	1,381	النقل و التخزين و الاتصالات
Banking & Insurance	102,735	639	2,013	4,647	6,561	9,891	10,683	14,784	23,609	22,649	6,905	354	الوساطة المالية
Real Estate & Business Services	339,119	10,249	10,931	15,970	31,772	37,866	48,429	59,094	60,075	44,644	18,044	2,045	الانشطة العقارية
General Administration	1,612,881	4,639	5,919	45,562	85,391	177,474	245,681	292,544	315,055	308,661	128,545	3,410	الإدارة العامة
Education	633,129	4,884	6,028	29,172	46,928	75,921	111,990	130,098	128,138	85,445	14,525	0	التعليم
Health & Social Services	326,551	3,038	4,949	14,643	23,052	32,287	44,883	57,654	67,494	63,486	14,311	754	الصحة و العمل الاجتماعي
Community & Social Services	181,727	6,006	2,283	5,909	10,517	17,686	29,476	28,729	45,457	24,580	10,826	258	الخدمات الجماعية و الاجتماعية
Private House Holds	358,452	4,548	5,874	16,819	26,672	49,217	68,457	80,804	71,387	26,054	7,431	1,189	الاسر الخاصة
International Organizations	5,896	0	0	1,119	278	1,091	3,031	377	0	0	0	0	المنظمات و الهيئات الدولية
<b>Total</b>	<b>9,060,820</b>	<b>150,590</b>	<b>151,078</b>	<b>378,547</b>	<b>661,635</b>	<b>1,043,647</b>	<b>1,424,511</b>	<b>1,771,265</b>	<b>1,755,659</b>	<b>1,204,588</b>	<b>480,569</b>	<b>38,731</b>	<b>الجملة</b>

Table ( 51 )

جدول ( ٥١ )

المشتغلون السعوديون ( ١٥ سنة فأكثر ) حسب المجموعات الرئيسية للنشاط الاقتصادي و فئات العمر  
Saudi Employed persons ( 15 Years and Over ) By Main Economic Activity Groups and Age Group

Economic Activity	الجملة Total	65 +	64 - 60	59 - 55	54 - 50	49 - 45	44 - 40	39 - 35	34 - 30	29 - 25	24 - 20	19 - 15	النشاط الاقتصادي
Agriculture , Hunting , Forestry & Fishing	197,370	53,545	20,738	22,626	24,273	17,796	12,867	11,290	15,824	10,956	6,771	684	الزراعة والصيد والغابات وصيد الأسماك
Petroleum & Minerals	98,310	0	293	5,559	15,779	15,805	7,448	11,021	10,629	15,272	15,838	666	التعدين واستغلال المحاجر
Manufacturing	139,737	1,102	1,425	3,616	5,495	11,765	18,006	19,291	24,470	33,839	19,925	803	الصناعات التحويلية
Electricity, Gas & Water	70,395	117	130	3,521	5,954	4,347	8,687	10,437	10,452	19,140	7,360	250	الكهرباء و الغاز و المياه
Construction	141,250	2,270	3,039	5,088	9,986	11,686	14,543	23,963	26,670	26,945	16,767	293	التشييد و البناء
Wholesale & Retail Trade	278,830	24,895	11,513	16,781	22,762	25,049	27,620	30,975	38,703	43,392	32,537	4,603	تجارة الجملة و التجزئة
Restaurants & Hotels	21,654	599	619	474	309	2,277	1,731	3,169	4,223	3,797	4,237	219	الفنادق و المطاعم
Transportation , Storage & Communications	218,564	5,060	6,938	16,754	20,487	23,554	25,091	35,399	37,183	32,980	14,774	344	النقل و التخزين و الاتصالات
Banking & Insurance	86,653	639	614	2,407	3,795	6,866	8,481	13,014	19,608	23,771	7,104	354	الوساطة المالية
Real Estate & Business Services	149,980	6,554	7,154	6,964	13,331	14,815	14,677	18,753	25,214	27,919	12,660	1,939	الانشطة العقارية
General Administration	1,621,593	3,747	4,503	44,478	83,562	181,238	247,587	296,281	316,511	309,834	130,675	3,177	الإدارة العامة
Education	1,036,651	5,509	5,129	27,936	55,706	104,232	180,931	223,890	248,293	158,340	26,435	250	التعليم
Health & Social Services	274,661	1,187	1,152	7,148	14,277	18,490	27,017	37,583	59,370	79,271	28,412	754	الصحة و العمل الاجتماعي
Community & Social Services	59,677	5,697	1,142	1,515	5,611	5,334	8,720	7,033	10,200	7,728	6,204	493	الخدمات الجماعية و الاجتماعية
Private House Holds	699	0	92	0	0	607	0	0	0	0	0	0	الاسر الخاصة
International Organizations	1,347	0	0	0	278	352	717	0	0	0	0	0	المنظمات و الهيئات الدولية
<b>Total</b>	<b>4,397,371</b>	<b>110,921</b>	<b>64,481</b>	<b>164,867</b>	<b>281,605</b>	<b>444,213</b>	<b>604,123</b>	<b>742,099</b>	<b>847,350</b>	<b>793,184</b>	<b>329,699</b>	<b>14,829</b>	<b>الجملة</b>

المشتغلون السعوديون الذكور ( ١٥ سنة فأكثر ) حسب المجموعات الرئيسية للنشاط الاقتصادي و فئات العمر  
Saudi Male Employed persons ( 15 Years and Over ) By Main Economic Activity Groups and Age Group

Economic Activity	الجملة Total	65 +	64 - 60	59 - 55	54 - 50	49 - 45	44 - 40	39 - 35	34 - 30	29 - 25	24 - 20	19 - 15	النشاط الاقتصادي
Agriculture , Hunting , Forestry & Fishing	<b>195,215</b>	53,310	20,284	22,563	24,273	17,796	12,439	10,906	15,517	10,802	6,771	554	الزراعة والصيد والغابات وصيد الأسماك
Petroleum & Minerals	<b>97,050</b>	0	293	5,559	15,779	15,805	7,448	10,836	9,554	15,272	15,838	666	التعدين و استغلال المحاجر
Manufacturing	<b>132,758</b>	716	1,264	3,616	5,495	11,731	17,086	17,434	22,833	32,812	18,968	803	الصناعات التحويلية
Electricity, Gas & Water	<b>70,395</b>	117	130	3,521	5,954	4,347	8,687	10,437	10,452	19,140	7,360	250	الكهرباء و الغاز و المياه
Construction	<b>138,808</b>	2,270	3,039	4,735	9,986	11,686	14,099	23,616	26,670	25,647	16,767	293	التشييد و البناء
Wholesale & Retail Trade	<b>269,021</b>	24,895	11,060	16,602	22,762	24,522	26,608	30,044	36,624	41,197	30,589	4,118	تجارة الجملة و التجزئة
Restaurants & Hotels	<b>20,775</b>	599	619	474	258	2,277	1,664	2,408	4,223	3,797	4,237	219	الفنادق و المطاعم
Transportation , Storage & Communications	<b>217,614</b>	5,060	6,938	16,754	20,487	23,293	25,091	35,052	37,183	32,852	14,560	344	النقل و التخزين و الاتصالات
Banking & Insurance	<b>79,845</b>	639	614	2,407	3,795	6,866	8,232	11,621	17,980	21,154	6,183	354	الوساطة المالية
Real Estate & Business Services	<b>143,947</b>	6,197	7,154	6,964	13,331	14,036	14,175	18,533	23,100	26,540	12,363	1,554	الأنشطة العقارية
General Administration	<b>1,581,364</b>	3,747	4,396	43,854	81,429	174,250	240,050	288,002	310,120	305,009	127,330	3,177	الإدارة العامة
Education	<b>555,646</b>	4,393	3,588	22,898	39,496	60,623	98,417	111,367	119,940	82,211	12,713	0	التعليم
Health & Social Services	<b>193,684</b>	1,187	1,152	5,362	11,965	15,727	20,040	26,015	44,724	54,126	12,632	754	الصحة و العمل الاجتماعي
Community & Social Services	<b>52,975</b>	5,540	1,142	1,515	4,826	5,211	7,894	5,947	9,272	6,208	5,420	0	الخدمات الجماعية و الاجتماعية
Private House Holds	<b>337</b>	0	0	0	0	337	0	0	0	0	0	0	الاسر الخاصة
International Organizations	<b>1,347</b>	0	0	0	278	352	717	0	0	0	0	0	المنظمات و الهيئات الدولية
<b>Total</b>	<b>3,750,781</b>	<b>108,670</b>	<b>61,673</b>	<b>156,824</b>	<b>260,114</b>	<b>388,859</b>	<b>502,647</b>	<b>602,218</b>	<b>688,192</b>	<b>676,767</b>	<b>291,731</b>	<b>13,086</b>	<b>الجملة</b>

المشتغلون ( ١٥ سنة فأكثر ) حسب المجموعات الرئيسية للنشاط الاقتصادي والحالة التعليمية  
Employed persons ( 15 Years and Over ) By Main Economic Activity Groups and Education Status

Economic Activity	الجملة Total	دكتوراه Doctorate	دبلوم عالي/ماجستير Higher Diploma / Master Degree	بكالوريوس أو ليسانس Bachelor Degree	دبلوم دون الجامعة Diploma	الثانوية أو مايعادلها Secondary or Equivalent	المتوسطة Intermediate	الإبتدائية Primary	يقرأ ويكتب Read & Write	أمي Illiterate	النشاط الاقتصادي
Agriculture , Hunting , Forestry & Fishing	514,997	0	562	12,520	6,150	47,653	80,462	122,695	164,990	79,965	الزراعة والصيد والغابات وصيد الأسماك
Petroleum & Minerals	115,572	214	3,177	31,586	18,255	40,546	13,989	6,012	1,722	71	التعدين و استغلال المحاجر
Manufacturing	754,452	302	7,076	109,308	51,013	142,138	174,559	138,411	118,856	12,789	الصناعات التحويلية
Electricity, Gas & Water	111,718	599	1,037	27,784	19,077	37,501	14,435	7,841	3,073	371	الكهرباء و الغاز و المياه
Construction	1,703,891	2,771	7,245	198,445	78,471	296,797	414,948	317,398	345,379	42,437	التشييد و البناء
Wholesale & Retail Trade	1,634,419	2,405	13,885	220,262	89,015	387,618	371,033	286,880	228,789	34,532	تجارة الجملة و التجزئة
Restaurants & Hotels	282,242	0	887	21,248	11,012	57,926	81,295	60,909	44,389	4,576	الفنادق و المطاعم
Transportation , Storage & Communications	427,177	0	7,048	64,711	31,734	101,759	108,315	65,238	35,828	12,544	النقل و التخزين و الاتصالات
Banking & Insurance	110,313	1,521	4,117	40,918	21,526	33,958	6,066	1,655	552	0	الوساطة المالية
Real Estate & Business Services	347,221	3,125	5,496	87,838	20,978	89,885	54,008	46,240	34,873	4,778	الانشطة العقارية
General Administration	1,653,978	5,763	14,277	239,813	108,634	814,830	295,937	138,531	23,956	12,237	الإدارة العامة
Education	1,133,883	22,326	31,267	802,772	107,338	86,954	23,388	30,179	20,045	9,614	التعليم
Health & Social Services	484,321	20,019	21,464	196,082	132,330	59,481	28,158	17,696	7,404	1,687	الصحة و العمل الاجتماعي
Community & Social Services	194,538	108	2,674	16,985	9,369	51,706	48,343	38,996	23,068	3,289	الخدمات الجماعية و الاجتماعية
Private House Holds	915,490	0	0	11,100	9,953	97,967	279,890	250,702	239,036	26,842	الاسر الخاصة
International Organizations	6,112	0	1,064	2,057	390	753	751	426	671	0	المنظمات و الهيئات الدولية
Total	10,390,324	59,153	121,276	2,083,429	715,245	2,347,472	1,995,577	1,529,809	1,292,631	245,732	الجملة

Table ( 54 )

جدول ( ٥٤ )

المشتغلون الذكور ( ١٥ سنة فأكثر ) حسب المجموعات الرئيسية للنشاط الاقتصادي والحالة التعليمية  
Male Employed persons ( 15 Years and Over ) By Main Economic Activity Groups and Education Status

Economic Activity	الجملة Total	دكتوراه Doctorate	دبلوم عالي/ماجستير Higher Diploma / Master Degree	بكالوريوس أو ليسانس Bachelor Degree	دبلوم دون الجامعة Diploma	الثانوية أو مايعادلها Secondary or Equivalent	المتوسطة Intermediate	الإبتدائية Primary	يقراً ويكتب Read & Write	أمي Illiterate	النشاط الاقتصادي
Agriculture , Hunting , Forestry & Fishing	512,334	0	562	12,007	6,020	47,463	80,462	121,769	164,838	79,213	الزراعة والصيد والغابات وصيد الأسماك
Petroleum & Minerals	114,312	214	3,177	30,815	18,125	40,187	13,989	6,012	1,722	71	التعدين و استغلال المحاجر
Manufacturing	742,769	302	7,076	106,269	49,875	139,792	172,194	137,363	117,881	12,017	الصناعات التحويلية
Electricity, Gas & Water	111,718	599	1,037	27,784	19,077	37,501	14,435	7,841	3,073	371	الكهرباء والغاز و المياه
Construction	1,695,492	2,771	7,245	196,367	77,887	295,430	412,726	316,612	344,203	42,251	التشييد و البناء
Wholesale & Retail Trade	1,619,005	2,405	13,553	217,073	88,712	383,316	368,715	283,655	227,917	33,659	تجارة الجملة و التجزئة
Restaurants & Hotels	279,916	0	887	20,591	10,766	57,049	81,055	60,631	44,361	4,576	الفنادق و المطاعم
Transportation , Storage & Communications	424,784	0	7,048	63,578	31,490	100,933	108,315	65,238	35,666	12,516	النقل و التخزين و الاتصالات
Banking & Insurance	102,735	1,521	4,117	36,776	19,710	32,338	6,066	1,655	552	0	الوساطة المالية
Real Estate & Business Services	339,119	3,125	5,094	86,062	20,708	86,885	53,411	45,348	33,708	4,778	الانشطة العقارية
General Administration	1,612,881	5,623	13,699	215,644	104,876	806,010	294,232	136,796	23,874	12,127	الإدارة العامة
Education	633,129	17,140	21,367	443,621	45,094	43,471	18,454	23,548	14,303	6,131	التعليم
Health & Social Services	326,551	14,828	16,498	123,349	81,780	43,796	21,942	16,589	6,587	1,182	الصحة و العمل الاجتماعي
Community & Social Services	181,727	108	2,674	15,060	8,803	44,470	46,583	38,146	22,880	3,003	الخدمات الجماعية و الاجتماعية
Private House Holds	358,452	0	0	10,180	7,691	63,462	113,214	85,488	69,930	8,487	الاسر الخاصة
International Organizations	5,896	0	1,064	1,841	390	753	751	426	671	0	المنظمات و الهيئات الدولية
Total	9,060,820	48,636	105,098	1,607,017	591,004	2,222,856	1,806,544	1,347,117	1,112,166	220,382	الجملة

Table ( 55 )

جدول ( ٥٥ )

المشتغلون السعوديون ( ١٥ سنة فأكثر ) حسب المجموعات الرئيسية للنشاط الاقتصادي والحالة التعليمية  
Saudi Employed persons ( 15 Years and Over ) By Main Economic Activity Groups and Education Status

Economic Activity	الجملة Total	دكتوراه Doctorate	دبلوم عالي/ماجستير Higher Diploma / Master Degree	بكالوريوس أو ليسانس Bachelor Degree	دبلوم دون الجامعة Diploma	الثانوية أو ما يعادلها Secondary or Equivalent	المتوسطة Intermediate	الإبتدائية Primary	يقرأ ويكتب Read & Write	أمي Illiterate	النشاط الاقتصادي
Agriculture , Hunting , Forestry & Fishing	197,370	0	562	7,252	2,263	21,026	32,381	46,821	42,183	44,882	الزراعة والصيد والغابات وصيد الأسماك
Petroleum & Minerals	98,310	214	1,751	25,653	16,860	37,845	10,603	4,803	510	71	التعدين واستغلال المحاجر
Manufacturing	139,737	302	1,555	28,823	23,414	46,764	21,650	12,809	2,316	2,104	الصناعات التحويلية
Electricity, Gas & Water	70,395	176	598	15,470	14,667	29,890	6,162	2,136	925	371	الكهرباء و الغاز و المياه
Construction	141,250	630	1,601	22,961	14,183	53,426	29,920	14,586	3,383	560	التشييد و البناء
Wholesale & Retail Trade	278,830	353	2,625	22,043	18,059	81,557	51,552	52,229	31,016	19,396	تجارة الجملة و التجزئة
Restaurants & Hotels	21,654	0	321	1,496	1,095	11,168	4,739	2,366	419	50	الفنادق و المطاعم
Transportation , Storage & Communications	218,564	0	4,846	30,309	23,806	63,970	35,960	35,081	14,358	10,234	النقل و التخزين و الاتصالات
Banking & Insurance	86,653	729	1,915	27,040	20,444	29,734	4,967	1,655	169	0	الوساطة المالية
Real Estate & Business Services	149,980	1,900	1,970	21,706	8,071	51,781	31,299	25,869	6,131	1,253	الانشطة العقارية
General Administration	1,621,593	4,510	13,566	227,704	107,245	810,796	293,111	134,456	19,141	11,064	الإدارة العامة
Education	1,036,651	13,293	22,279	750,675	104,316	76,142	20,922	25,126	14,355	9,543	التعليم
Health & Social Services	274,661	5,480	7,942	72,732	101,190	50,399	16,194	14,946	4,091	1,687	الصحة و العمل الاجتماعي
Community & Social Services	59,677	0	1,762	7,998	3,443	19,894	13,526	6,972	4,436	1,646	الخدمات الجماعية و الاجتماعية
Private House Holds	699	0	0	0	0	270	92	337	0	0	الاسر الخاصة
International Organizations	1,347	0	0	278	390	327	352	0	0	0	المنظمات و الهيئات الدولية
Total	4,397,371	27,587	63,293	1,262,140	459,446	1,384,989	573,430	380,192	143,433	102,861	الجملة

Table ( 56 )

جدول ( ٥٦ )

المشتغلون السعوديون الذكور ( ١٥ سنة فأكثر ) حسب المجموعات الرئيسية للنشاط الاقتصادي والحالة التعليمية  
Saudi Male Employed persons ( 15 Years and Over ) By Main Economic Activity Groups and Education Status

Economic Activity	الجملة Total	دكتوراه Doctorate	دبلوم عالي/ماجستير Higher Diploma / Master Degree	بكالوريوس أو ليسانس Bachelor Degree	دبلوم دون الجامعة Diploma	الثانوية أو ما يعادلها Secondary or Equivalent	المتوسطة Intermediate	الإبتدائية Primary	يقرأ ويكتب Read & Write	أمي Illiterate	النشاط الاقتصادي
Agriculture , Hunting , Forestry & Fishing	195,215	0	562	6,739	2,133	20,836	32,381	46,251	42,183	44,130	الزراعة والصيد والغابات وصيد الأسماك
Petroleum & Minerals	97,050	214	1,751	24,882	16,730	37,486	10,603	4,803	510	71	التعدين واستغلال المحاجر
Manufacturing	132,758	302	1,555	26,791	22,783	45,421	20,279	12,129	1,941	1,557	الصناعات التحويلية
Electricity, Gas & Water	70,395	176	598	15,470	14,667	29,890	6,162	2,136	925	371	الكهرباء و الغاز و المياه
Construction	138,808	630	1,601	21,458	14,183	52,810	29,920	14,263	3,383	560	التشييد و البناء
Wholesale & Retail Trade	269,021	353	2,293	19,973	17,756	77,615	50,877	50,556	30,381	19,217	تجارة الجملة و التجزئة
Restaurants & Hotels	20,775	0	321	1,496	1,095	10,340	4,688	2,366	419	50	الفنادق و المطاعم
Transportation , Storage & Communications	217,614	0	4,846	29,359	23,806	63,970	35,960	35,081	14,358	10,234	النقل و التخزين و الاتصالات
Banking & Insurance	79,845	729	1,915	23,121	18,836	28,453	4,967	1,655	169	0	الوساطة المالية
Real Estate & Business Services	143,947	1,900	1,568	20,393	8,071	49,480	30,702	25,150	5,430	1,253	الانشطة العقارية
General Administration	1,581,364	4,370	12,988	204,185	103,487	802,159	291,441	132,721	19,059	10,954	الإدارة العامة
Education	555,646	8,939	14,456	400,842	43,364	37,214	16,450	19,637	8,613	6,131	التعليم
Health & Social Services	193,684	2,558	4,766	46,704	68,463	37,383	14,581	14,084	3,963	1,182	الصحة و العمل الاجتماعي
Community & Social Services	52,975	0	1,762	6,652	3,097	16,532	12,238	6,898	4,436	1,360	الخدمات الجماعية و الاجتماعية
Private House Holds	337	0	0	0	0	0	0	337	0	0	الاسر الخاصة
International Organizations	1,347	0	0	278	390	327	352	0	0	0	المنظمات و الهيئات الدولية
Total	3,750,781	20,171	50,982	848,343	358,861	1,309,916	561,601	368,067	135,770	97,070	الجملة

المشتغلون ( ١٥ سنة فأكثر ) حسب المجموعات الرئيسية للنشاط الاقتصادي والحالة الزوجية  
 Employed persons ( 15 Years and Over ) By Main Economic Activity Groups and Marital Status

Economic Activity	الجملة Total	أرمل Widower	مطلق Divorced	متزوج Married	لم يتزوج Never Married	النشاط الاقتصادي
Agriculture , Hunting , Forestry & Fishing	514,997	3,531	1,502	448,327	61,637	الزراعة والصيد والغابات وصيد الأسماك
Petroleum & Minerals	115,572	0	357	88,138	27,077	التعدين و استغلال المحاجر
Manufacturing	754,452	2,266	1,714	636,203	114,269	الصناعات التحويلية
Electricity, Gas & Water	111,718	0	1,741	82,357	27,620	الكهرباء و الغاز و المياه
Construction	1,703,891	1,957	6,194	1,390,291	305,449	التشييد و البناء
Wholesale & Retail Trade	1,634,419	5,768	4,419	1,365,727	258,505	تجارة الجملة و التجزئة
Restaurants & Hotels	282,242	324	954	212,857	68,107	الفنادق و المطاعم
Transportation , Storage & Communications	427,177	699	1,380	346,086	79,012	النقل و التخزين و الاتصالات
Banking & Insurance	110,313	0	2,111	78,963	29,239	الوساطة المالية
Real Estate & Business Services	347,221	1,021	3,079	273,091	70,030	الانشطة العقارية
General Administration	1,653,978	1,323	9,774	1,318,021	324,860	الإدارة العامة
Education	1,133,883	9,986	22,557	939,467	161,873	التعليم
Health & Social Services	484,321	3,652	5,639	360,939	114,091	الصحة و العمل الاجتماعي
Community & Social Services	194,538	917	1,995	148,840	42,786	الخدمات الجماعية و الاجتماعية
Private House Holds	915,490	7,490	9,694	766,168	132,138	الاسر الخاصة
International Organizations	6,112	0	0	5,519	593	المنظمات و الهيئات الدولية
Total	10,390,324	38,934	73,110	8,460,994	1,817,286	الجملة



Table ( 58 )

جدول ( ٥٨ )

المشتغلون الذكور ( ١٥ سنة فأكثر ) حسب المجموعات الرئيسية للنشاط الاقتصادي والحالة الزوجية  
Male Employed persons ( 15 Years and Over ) By Main Economic Activity Groups and Marital Status

Economic Activity	الجملة Total	أرمل Widower	مطلق Divorced	متزوج Married	لم يتزوج Never Married	النشاط الاقتصادي
Agriculture , Hunting , Forestry & Fishing	512,334	2,779	944	447,662	60,949	الزراعة والصيد والغابات وصيد الأسماك
Petroleum & Minerals	114,312	0	357	87,649	26,306	التعدين واستغلال المحاجر
Manufacturing	742,769	1,014	1,558	629,964	110,233	الصناعات التحويلية
Electricity, Gas & Water	111,718	0	1,741	82,357	27,620	الكهرباء والغاز والمياه
Construction	1,695,492	1,957	6,194	1,383,409	303,932	التشييد والبناء
Wholesale & Retail Trade	1,619,005	5,649	3,492	1,359,143	250,721	تجارة الجملة والتجزئة
Restaurants & Hotels	279,916	111	954	211,130	67,721	الفنادق والمطاعم
Transportation , Storage & Communications	424,784	699	1,033	345,082	77,970	النقل والتخزين والاتصالات
Banking & Insurance	102,735	0	1,122	75,360	26,253	الوساطة المالية
Real Estate & Business Services	339,119	713	2,147	270,426	65,833	الانشطة العقارية
General Administration	1,612,881	671	8,742	1,286,474	316,994	الإدارة العامة
Education	633,129	2,668	5,696	546,104	78,661	التعليم
Health & Social Services	326,551	1,721	2,476	253,396	68,958	الصحة والعمل الاجتماعي
Community & Social Services	181,727	868	1,053	142,536	37,270	الخدمات الجماعية والاجتماعية
Private House Holds	358,452	638	1,949	306,035	49,830	الاسر الخاصة
International Organizations	5,896	0	0	5,519	377	المنظمات والهيئات الدولية
Total	9,060,820	19,488	39,458	7,432,246	1,569,628	الجملة

المشتغلون السعوديون ( ١٥ سنة فأكثر ) حسب المجموعات الرئيسية للنشاط الاقتصادي والحالة الزوجية  
Saudi Employed persons ( 15 Years and Over ) By Main Economic Activity Groups and Marital Status

Economic Activity	الجملة Total	أرمل Widower	مطلق Divorced	متزوج Married	لم يتزوج Never Married	النشاط الاقتصادي
Agriculture , Hunting , Forestry & Fishing	197,370	3,007	1,405	169,905	23,053	الزراعة والصيد والغابات وصيد الأسماك
Petroleum & Minerals	98,310	0	357	72,869	25,084	التعدين و استغلال المحاجر
Manufacturing	139,737	1,096	1,369	94,019	43,253	الصناعات التحويلية
Electricity, Gas & Water	70,395	0	1,741	47,804	20,850	الكهرباء و الغاز و المياه
Construction	141,250	0	965	92,852	47,433	التشييد و البناء
Wholesale & Retail Trade	278,830	1,169	2,958	201,393	73,310	تجارة الجملة و التجزئة
Restaurants & Hotels	21,654	0	528	13,703	7,423	الفنادق و المطاعم
Transportation , Storage & Communications	218,564	699	1,380	170,363	46,122	النقل و التخزين و الاتصالات
Banking & Insurance	86,653	0	2,111	58,212	26,330	الوساطة المالية
Real Estate & Business Services	149,980	605	3,079	99,968	46,328	الانشطة العقارية
General Administration	1,621,593	1,323	9,774	1,291,560	318,936	الإدارة العامة
Education	1,036,651	9,001	21,935	853,062	152,653	التعليم
Health & Social Services	274,661	1,683	4,298	187,532	81,148	الصحة و العمل الاجتماعي
Community & Social Services	59,677	49	1,374	43,956	14,298	الخدمات الجماعية و الاجتماعية
Private House Holds	699	0	0	699	0	الاسر الخاصة
International Organizations	1,347	0	0	1,347	0	المنظمات و الهيئات الدولية
Total	4,397,371	18,632	53,274	3,399,244	926,221	الجملة

Table ( 60 )

جدول ( ٦٠ )

المشتغلون السعوديون الذكور ( ١٥ سنة فأكثر ) حسب المجموعات الرئيسية للنشاط الاقتصادي والحالة الزوجية  
Saudi Male Employed persons ( 15 Years and Over ) By Main Economic Activity Groups and Marital Status

Economic Activity	الجملة Total	أرمل Widower	مطلق Divorced	متزوج Married	لم يتزوج Never Married	النشاط الاقتصادي
Agriculture , Hunting , Forestry & Fishing	195,215	2,255	847	169,392	22,721	الزراعة والصيد والغابات وصيد الأسماك
Petroleum & Minerals	97,050	0	357	72,380	24,313	التعدين و استغلال المحاجر
Manufacturing	132,758	202	1,369	91,038	40,149	الصناعات التحويلية
Electricity, Gas & Water	70,395	0	1,741	47,804	20,850	الكهرباء و الغاز و المياه
Construction	138,808	0	965	91,336	46,507	التشييد و البناء
Wholesale & Retail Trade	269,021	1,050	2,031	197,393	68,547	تجارة الجملة و التجزئة
Restaurants & Hotels	20,775	0	528	13,210	7,037	الفنادق و المطاعم
Transportation , Storage & Communications	217,614	699	1,033	170,102	45,780	النقل و التخزين و الاتصالات
Banking & Insurance	79,845	0	1,122	54,812	23,911	الوساطة المالية
Real Estate & Business Services	143,947	297	2,147	98,447	43,056	الانشطة العقارية
General Administration	1,581,364	671	8,742	1,260,601	311,350	الإدارة العامة
Education	555,646	2,269	5,696	473,103	74,578	التعليم
Health & Social Services	193,684	798	1,539	140,013	51,334	الصحة و العمل الاجتماعي
Community & Social Services	52,975	0	432	40,845	11,698	الخدمات الجماعية و الاجتماعية
Private House Holds	337	0	0	337	0	الاسر الخاصة
International Organizations	1,347	0	0	1,347	0	المنظمات و الهيئات الدولية
Total	3,750,781	8,241	28,549	2,922,160	791,831	الجملة

Table ( 61 )

جدول ( ٦١ )

المشتغلون ( ١٥ سنة فأكثر ) حسب المجموعات الرئيسية للنشاط الاقتصادي و فئات ساعات العمل الفعلية الأسبوعية  
Employed persons ( 15 Years and Over ) By Main Economic Activity Groups and Actual Weekly Working Hours Groups

Economic Activity	متوسط ساعات العمل الفعلية الأسبوعية Average Actual Weekly Working Hours	المجموع Total	55 +	54-45	44-40	39-35	34-30	29-1	0	النشاط الاقتصادي
Agriculture , Hunting , Forestry & Fishing	52.8	514,997	256,298	79,448	40,832	51,454	28,386	58,118	461	الزراعة والصيد والغابات وصيد الأسماك
Petroleum & Minerals	44.5	115,572	15,996	27,989	67,618	689	28	1,512	1,740	التعدين و استغلال المحاجر
Manufacturing	54.2	754,452	312,355	312,697	104,001	16,290	4,504	2,433	2,172	الصناعات التحويلية
Electricity, Gas & Water	44.5	111,718	13,736	31,825	55,781	5,259	1,890	2,261	966	الكهرباء و الغاز و المياه
Construction	54.2	1,703,891	761,348	772,480	120,671	21,479	16,298	6,783	4,832	التشييد و البناء
Wholesale & Retail Trade	57.3	1,634,419	878,806	501,270	152,482	43,261	13,663	42,205	2,732	تجارة الجملة و التجزئة
Restaurants & Hotels	65.7	282,242	208,226	58,728	7,775	4,173	330	2,412	598	الفنادق و المطاعم
Transportation , Storage & Communications	49.2	427,177	132,076	119,285	104,419	34,403	12,285	21,469	3,240	النقل و التخزين و الاتصالات
Banking & Insurance	42.3	110,313	6,043	32,849	59,300	9,452	283	1,744	642	الوساطة المالية
Real Estate & Business Services	48.3	347,221	88,727	135,584	73,191	21,005	9,846	17,580	1,288	الانشطة العقارية
General Administration	39.1	1,653,978	97,970	133,750	630,037	635,458	115,776	22,741	18,246	الإدارة العامة
Education	34.7	1,133,883	11,639	24,062	230,910	579,132	220,423	61,509	6,208	التعليم
Health & Social Services	44.0	484,321	39,789	197,698	175,686	53,343	5,371	8,405	4,029	الصحة و العمل الاجتماعي
Community & Social Services	54.0	194,538	85,687	39,731	25,839	23,156	4,090	16,035	0	الخدمات الجماعية و الاجتماعية
Private House Holds	62.3	915,490	712,883	123,152	38,274	25,892	6,837	7,867	585	الاسر الخاصة
International Organizations	43.8	6,112	426	1,846	2,767	1,073	0	0	0	المنظمات و الهيئات الدولية
Total	49.9	10,390,324	3,622,005	2,592,394	1,889,583	1,525,519	440,010	273,074	47,739	الجملة

Table ( 62 )

جدول ( ٦٢ )

المشتغلون الذكور ( ١٥ سنة فأكثر ) حسب المجموعات الرئيسية للنشاط الاقتصادي و فئات ساعات العمل الفعلية الأسبوعية  
Male Employed persons ( 15 Years and Over ) By Main Economic Activity Groups and Actual Weekly Working Hours Groups

Economic Activity	متوسط ساعات العمل الفعلية الأسبوعية Average Actual Weekly Working Hours	المجموع Total	55 +	54-45	44-40	39-35	34-30	29-1	0	النشاط الاقتصادي
Agriculture , Hunting , Forestry & Fishing	52.9	512,334	255,675	79,162	40,642	50,642	28,386	57,366	461	الزراعة والصيد والغابات وصيد الأسماك
Petroleum & Minerals	44.5	114,312	15,996	27,088	67,259	689	28	1,512	1,740	التعدين و استغلال المحاجر
Manufacturing	54.3	742,769	310,445	309,006	101,016	14,714	4,117	1,901	1,570	الصناعات التحويلية
Electricity, Gas & Water	44.5	111,718	13,736	31,825	55,781	5,259	1,890	2,261	966	الكهرباء و الغاز و المياه
Construction	54.2	1,695,492	759,147	769,180	118,759	20,493	16,298	6,783	4,832	التشييد و البناء
Wholesale & Retail Trade	57.5	1,619,005	876,876	495,200	148,816	42,361	12,756	40,635	2,361	تجارة الجملة و التجزئة
Restaurants & Hotels	66.0	279,916	208,133	58,058	7,389	4,122	117	1,499	598	الفنادق و المطاعم
Transportation , Storage & Communications	49.3	424,784	131,886	118,297	103,847	34,130	12,285	21,469	2,870	النقل و التخزين و الاتصالات
Banking & Insurance	42.4	102,735	6,043	31,385	53,475	9,163	283	1,744	642	الوساطة المالية
Real Estate & Business Services	48.4	339,119	87,490	132,536	71,237	20,708	9,846	16,014	1,288	الانشطة العقارية
General Administration	39.2	1,612,881	97,216	131,938	614,669	619,168	109,904	21,740	18,246	الإدارة العامة
Education	35.4	633,129	11,314	21,550	138,562	315,806	115,112	27,611	3,174	التعليم
Health & Social Services	44.2	326,551	31,571	121,790	121,603	41,457	3,246	4,328	2,556	الصحة و العمل الاجتماعي
Community & Social Services	54.7	181,727	82,366	37,438	23,155	20,990	3,715	14,063	0	الخدمات الجماعية و الاجتماعية
Private House Holds	59.2	358,452	237,422	72,216	22,197	15,773	4,986	5,461	397	الاسر الخاصة
International Organizations	43.9	5,896	426	1,846	2,551	1,073	0	0	0	المنظمات و الهيئات الدولية
Total	50.1	9,060,820	3,125,742	2,438,515	1,690,958	1,216,548	322,969	224,387	41,701	الجملة