



مسح القوى العاملة Labour Force Survey

(٤٣٣هـ الدورة الأولى)

(2012 - Round 1)





مُصَدِّقَةُ الإحصاءِ والإشراكِ والمعلوماتِ
Central Department of Statistics & Information



مُصَدِّقَةُ الإحصاءِ والإشراكِ والمعلوماتِ
Central Department of Statistics & Information

بِسْمِ اللَّهِ الرَّحْمَنِ الرَّحِيمِ

فهرس الجداول

| رقم الصفحة | العنوان | رقم الجدول |
|------------|---|------------|
| ٥٦ | المشتغلون السعوديون (١٥ سنة فأكثر) حسب المنطقة الإدارية والمجموعات الرئيسية للمهنة | ٢٩ |
| ٥٧ | المشتغلون السعوديون الذكور (١٥ سنة فأكثر) حسب المنطقة الإدارية والمجموعات الرئيسية للمهنة | ٣٠ |
| ٥٨ | المشتغلون (١٥ سنة فأكثر) حسب فئات العمر والمجموعات الرئيسية للمهنة | ٣١ |
| ٥٩ | المشتغلون الذكور (١٥ سنة فأكثر) حسب فئات العمر والمجموعات الرئيسية للمهنة | ٣٢ |
| ٦٠ | المشتغلون السعوديون (١٥ سنة فأكثر) حسب فئات العمر والمجموعات الرئيسية للمهنة | ٣٣ |
| ٦١ | المشتغلون السعوديون الذكور (١٥ سنة فأكثر) حسب فئات العمر والمجموعات الرئيسية للمهنة | ٣٤ |
| ٦٢ | المشتغلون (١٥ سنة فأكثر) حسب الحالة التعليمية والمجموعات الرئيسية للمهنة | ٣٥ |
| ٦٣ | المشتغلون الذكور (١٥ سنة فأكثر) حسب الحالة التعليمية والمجموعات الرئيسية للمهنة | ٣٦ |
| ٦٤ | المشتغلون السعوديون (١٥ سنة فأكثر) حسب الحالة التعليمية والمجموعات الرئيسية للمهنة | ٣٧ |
| ٦٥ | المشتغلون السعوديون الذكور (١٥ سنة فأكثر) حسب الحالة التعليمية والمجموعات الرئيسية للمهنة | ٣٨ |
| ٦٦ | المشتغلون (١٥ سنة فأكثر) حسب الحالة الزوجية والمجموعات الرئيسية للمهنة | ٣٩ |
| ٦٧ | المشتغلون الذكور (١٥ سنة فأكثر) حسب الحالة الزوجية والمجموعات الرئيسية للمهنة | ٤٠ |
| ٦٨ | المشتغلون السعوديون (١٥ سنة فأكثر) حسب الحالة الزوجية والمجموعات الرئيسية للمهنة | ٤١ |
| ٦٩ | المشتغلون السعوديون الذكور (١٥ سنة فأكثر) حسب الحالة الزوجية والمجموعات الرئيسية للمهنة | ٤٢ |
| ٧٠ | المشتغلون (١٥ سنة فأكثر) حسب فئات ساعات العمل الفعلية الأسبوعية والمجموعات الرئيسية للمهنة | ٤٣ |
| ٧١ | المشتغلون الذكور (١٥ سنة فأكثر) حسب فئات ساعات العمل الفعلية الأسبوعية والمجموعات الرئيسية للمهنة | ٤٤ |
| ٧٢ | المشتغلون (١٥ سنة فأكثر) حسب المجموعات الرئيسية للنشاط الاقتصادي والمنطقة الإدارية | ٤٥ |
| ٧٣ | المشتغلون الذكور (١٥ سنة فأكثر) حسب المجموعات الرئيسية للنشاط الاقتصادي والمنطقة الإدارية | ٤٦ |

| رقم الصفحة | العنوان | رقم الجدول |
|------------|---|------------|
| ٢٨ | السكان (١٥ سنة فأكثر) حسب المنطقة الإدارية والجنس | ١ |
| ٢٩ | السكان السعوديون (١٥ سنة فأكثر) حسب المنطقة الإدارية والجنس | ٢ |
| ٣٠ | السكان (١٥ سنة فأكثر) حسب فئات العمر والجنس | ٣ |
| ٣١ | السكان السعوديون (١٥ سنة فأكثر) حسب فئات العمر والجنس | ٤ |
| ٣٢ | قوة العمل (١٥ سنة فأكثر) حسب فئات العمر والجنس | ٥ |
| ٣٣ | قوة العمل السعودية (١٥ سنة فأكثر) حسب فئات العمر والجنس | ٦ |
| ٣٤ | قوة العمل (١٥ سنة فأكثر) حسب الحالة التعليمية والجنس | ٧ |
| ٣٥ | قوة العمل السعودية (١٥ سنة فأكثر) حسب الحالة التعليمية والجنس | ٨ |
| ٣٦ | قوة العمل (١٥ سنة فأكثر) حسب الحالة الزوجية والجنس | ٩ |
| ٣٧ | قوة العمل السعودية (١٥ سنة فأكثر) حسب الحالة الزوجية والجنس | ١٠ |
| ٣٨ | السكان خارج قوة العمل (١٥ سنة فأكثر) حسب المنطقة الإدارية | ١١ |
| ٣٩ | السكان الذكور خارج قوة العمل (١٥ سنة فأكثر) حسب المنطقة الإدارية | ١٢ |
| ٤٠ | السكان السعوديون خارج قوة العمل (١٥ سنة فأكثر) حسب المنطقة الإدارية | ١٣ |
| ٤١ | السكان السعوديون الذكور خارج قوة العمل (١٥ سنة فأكثر) حسب المنطقة الإدارية | ١٤ |
| ٤٢ | السكان خارج قوة العمل (١٥ سنة فأكثر) حسب فئات العمر | ١٥ |
| ٤٣ | السكان الذكور خارج قوة العمل (١٥ سنة فأكثر) حسب فئات العمر | ١٦ |
| ٤٤ | السكان السعوديون خارج قوة العمل (١٥ سنة فأكثر) حسب فئات العمر | ١٧ |
| ٤٥ | السكان السعوديون الذكور خارج قوة العمل (١٥ سنة فأكثر) حسب فئات العمر | ١٨ |
| ٤٦ | السكان خارج قوة العمل (١٥ سنة فأكثر) حسب الحالة التعليمية | ١٩ |
| ٤٧ | السكان الذكور خارج قوة العمل (١٥ سنة فأكثر) حسب الحالة التعليمية | ٢٠ |
| ٤٨ | السكان السعوديون خارج قوة العمل (١٥ سنة فأكثر) حسب الحالة التعليمية | ٢١ |
| ٤٩ | السكان السعوديون الذكور خارج قوة العمل (١٥ سنة فأكثر) حسب الحالة التعليمية | ٢٢ |
| ٥٠ | السكان خارج قوة العمل (١٥ سنة فأكثر) حسب الحالة الزوجية | ٢٣ |
| ٥١ | السكان الذكور خارج قوة العمل (١٥ سنة فأكثر) حسب الحالة الزوجية | ٢٤ |
| ٥٢ | السكان السعوديون خارج قوة العمل (١٥ سنة فأكثر) حسب الحالة الزوجية | ٢٥ |
| ٥٣ | السكان السعوديون الذكور خارج قوة العمل (١٥ سنة فأكثر) حسب الحالة الزوجية | ٢٦ |
| ٥٤ | المشتغلون (١٥ سنة فأكثر) حسب المنطقة الإدارية والمجموعات الرئيسية للمهنة | ٢٧ |
| ٥٥ | المشتغلون الذكور (١٥ سنة فأكثر) حسب المنطقة الإدارية والمجموعات الرئيسية للمهنة | ٢٨ |

مُقَدِّمَةٌ

يسر مصلحة الإحصاءات العامة والمعلومات أن تقدم نشرة مسح القوى العاملة ١٤٣٣هـ (٢٠١٢م) (الدورة الأولى) والذي تم تنفيذه في شهر ربيع الأول ١٤٣٣هـ الموافق لشهر يناير (٢٠١٢م)، إستناداً على عينة من الأسر تم اختيارها وفق أسس علمية من واقع إطار التعداد العام للسكان والمساكن ١٤٣١هـ (٢٠١٠م) وقد شملت عينة المسح حوالي تسع وعشرون ألف أسرة موزعة على جميع المناطق الإدارية في المملكة.

وتتبع أهمية هذا المسح كونه يوفر قاعدة بيانات شاملة عن خصائص القوى العاملة في المملكة، مما يساعد الباحثين ومنتخذي القرار في رسم السياسات الخاصة بالقوى العاملة، وتوفير نتائج بيانات ومعلومات ومؤشرات إحصائية كما هي في فترة الإسناد الزمني للمسح. وتكتسب نتائج هذا المسح أهمية في كونها تساهم في بناء قاعدة بيانات خاصة بسوق العمل في المملكة بشكل عام، ومواكبة التطلعات والاهتمام المتزايد بإحصاءات القوى العاملة على المستوى المحلي والإقليمي والدولي. كما تدعم التوجهات والجهود المبذولة من كافة أجهزة الدولة والقطاع الخاص الرامية لتوطين المهن وإحلال العمالة السعودية محل العمالة الوافدة، وتساهم في بناء سلسلة زمنية لهذه المعلومات يمكن الاستفادة منها في الإعداد والتخطيط للبرامج التنموية الاجتماعية والاقتصادية المستقبلية في المملكة، كما يسر مصلحة الإحصاءات العامة والمعلومات أن تضع بين يدي المستفيدين ومستخدمي البيانات الإحصائية هذه النشرة وتنتهز هذه الفرصة لتوجيه الشكر لأرباب الأسر محل الدراسة الذي كان لتعاونهم أكبر الأثر بعد توفيق الله في إنجاح هذا المسح، وفي نفس الوقت تأمل في تعاون الجميع من خلال تزويدها بالمقترحات التي من شأنها تحسين محتوى النشرة وإضفاء المزيد من عمليات التطوير للبيانات لتصبح أكثر نفعاً وفائدة.

والله ولي التوفيق ,,,,

مصلحة الإحصاءات العامة والمعلومات

وصف المسح

مسح القوى العاملة هو أحد المسوح الميدانية العينية الأسرية التي تجرى في مجال الإحصاءات الاجتماعية المدرج ضمن خطة مسح المصلحة، وقد جرى التصميم والتجهيز والتنفيذ لهذا المسح لتوفير بيانات عن حالة قوة العمل للسكان المستقرين الذين يبلغون من العمر (١٥) سنة فأكثر في المملكة العربية السعودية. وتكتسب هذه البيانات أهمية من حيث إعطائها صورة عن حجم السكان داخل قوة العمل وخارجها خاصة تلك الفئة من السكان في سن العمل من الذكور والإناث النشيطين وغير النشيطين اقتصادياً.

ويهدف مسح القوى العاملة إلى عدد من الأهداف من أهمها:

١. توفير بيانات تفصيلية عن قوة العمل الوطنية والوافدة مصنفة حسب خصائصهم السكانية والاجتماعية والاقتصادية.
٢. قياس معدلات المشاركة الاقتصادية والإعالة الاقتصادية والتشغيل والبطالة حسب متغيرات عديدة.
١. توفير بيانات عن البرامج التدريبية للباحثين عن عمل.
٢. التعرف على الخبرة السابقة للباحثين عن عمل ممن سبق لهم العمل.
٣. توفير بيانات عن المتعطلين والمشتغلين حسب تخصصاتهم ومؤهلاتهم العلمية.
٤. التعرف على التركيب المهني والنشاط الاقتصادي للمشتغلين حسب عدد من المتغيرات.
٥. التعرف على متوسط الأجر الشهري للمشتغلين.
٦. توفير بيانات عن متوسط ساعات العمل الفعلية الأسبوعية حسب المهنة والنشاط الاقتصادي للمشتغلين.
٧. توفير بيانات تفصيلية عن الباحثين عن عمل.

وقد تم جمع البيانات التي تعرضها هذه النشرة في شهر ربيع الأول ١٤٣٣ هـ الموافق لشهر يناير (٢٠١٢م)، وشملت عينة المسح الأسر السعودية وغير السعودية في كافة المناطق الإدارية.

التعاريف والمصطلحات المستخدمة في المسح

المنطقة الإدارية:

يوجد في المملكة العربية السعودية ثلاثة عشر منطقة إدارية، ويشرف على كل منها جهاز حكومي تابع لوزارة الداخلية، ويوجد في كل منطقة إدارية مدينة تعد مقراً لها.

الأسرة:

هي فرد أو مجموعة أفراد تربطهم أو لا تربطهم صلة قرابة ويشتركون في المسكن والمأكل. ويعد الخدم والسائقين ومن في حكمهم ضمن أفراد الأسرة إذا كانوا يعيشون في نفس الوحدة السكنية.

رئيس الأسرة:

هو الشخص الذي تتخذه الأسرة رئيساً لها من أفراد الأسرة، وعادة ما يكون هو المسؤول عن اتخاذ القرارات في الشؤون الأسرية ولا يقل عمره عن (١٥) سنة، وإذا كانت الأسرة مكونة من أطفال ووالدتهم تكون الأم في هذه الحالة هي رئيسة الأسرة.

السكان:

هم جميع الأفراد المقيمين في المملكة وقت إجراء المسح من السعوديين وغير السعوديين.

سكان المسح:

هم مجموع أفراد الأسر المعيشية المختارة في العينة بمن فيهم العمالة المنزلية ومن في حكمهم، الذين يعيشون في مسكن واحد.

إطار العينة الرئيسة:

تمثل نتائج التعداد العام للسكان والمساكن المنفذ في شهر جمادى الأولى ١٤٣١ هـ (٢٠١٠م) الإطار المستخدم لاختيار مفردات عينة (أسر) مسح القوى العاملة ١٤٣٣ هـ (٢٠١٢م) - الدورة الأولى.

وحدة المعاينة الأولية (منطقة العد):

هي تقسيم إحصائي يتكون من مساحة جغرافية تحتوي على عدد من المباني والمساكن والأسر تبلغ في المتوسط (١٥٠) أسرة.

السكان النشيطون اقتصادياً:

هم الأفراد (١٥) سنة فأكثر المساهمون أو الذين لديهم الاستعداد للمساهمة في إنتاج السلع والخدمات خلال فترة الإسناد الزمني للمسح.

الإسناد الزمني:

تم إسناد بيانات مسح القوى العاملة ١٤٣٣ هـ (٢٠١٢م) في دورته الأولى من حيث عدد أفراد الأسرة وخصائصهم السكانية والاجتماعية والاقتصادية إلى ما يلي:

١. تم إسناد بيانات عدد أفراد الأسرة وخصائصهم السكانية إلى تاريخ زيارة الأسرة ومعاينتها.
٢. تم إسناد بيانات المشتغلين إلى الأسبوع الأخير من شهر صفر (٢٣ - ٢٩/٢/١٤٣٣ هـ)، الموافق (١٧ - ٢٣/١/٢٠١٢م).
٣. تم إسناد بيانات الباحثين عن عمل إلى الأربعة أسابيع المنتهية بنهاية الإسناد الزمني، وهي الفترة من (٢ - ٢٩/٢/١٤٣٣ هـ) الموافق (٢٧/١٢/٢٠١١م - ٢٣/١/٢٠١٢م).

المشتغل:

هو الفرد الذي بلغ عمره (١٥) سنة فأكثر الذي عملَ خلال أسبوع الإسناد على الأقل لمدة ساعة واحدة مقابل راتب أو ربح أو نسبة سواء نقدية أو عينية أو بدون مقابل، ويشمل أيضاً المتغيب خلال أسبوع الإسناد بسبب إجازة أو مرض أو لأي سبب آخر.

استمارة المسح

روعي عند تصميم استمارة المسح التوصيات والمعايير والتعاريف الدولية التي تصدرها منظمة العمل الدولية في مجال مسح القوى العاملة، وتم عرضها على خبراء منظمة العمل الدولية خلال زيارتهم للمصلحة، والجهات ذات العلاقة التي تمت مخاطبتهم وتزويدهم بنسخة أولية من الاستمارة لأخذ مرائياتهم وملاحظاتهم عليها.

وقد قسمت الاستمارة إلى سبعة أقسام حسب الموضوع لزيادة كفاءة الاستمارة في تحقيق المواصفات الفنية لمرحلة العمل الميداني، وتم إعادة صياغة الأسئلة بحيث توجه بشكل مباشر للمستجوب من أجل توحيد صيغة توجيه السؤال من قبل الباحثين مما يؤدي إلى اتساق الإجابات.

حيث تضمنت استمارة المسح مجموعة من الأسئلة المتعلقة بالخصائص الديموجرافية والاجتماعية والاقتصادية للأفراد من أهمها:

اسم الفرد، الجنس، العلاقة برئيس الأسرة، الجنسية، العمر، الحالة الزوجية، الحالة التعليمية، التخصص للحاصلين على الشهادة الثانوية فما فوق، العاملون، الباحثون عن عمل، أسلوب البحث عن عمل، أسباب عدم البحث عن عمل، مدة البحث عن عمل، فرصة الالتحاق بالعمل، أسباب عدم الالتحاق بالعمل، الإتاحة للعمل، أسباب عدم الإتاحة للعمل، نوع التدريب ومدته والجهة الممولة له، خبرة العمل السابق، أسباب ترك العمل السابق، المهنة، اسم الجهة التي يعمل بها الفرد ونوع القطاع، النشاط الاقتصادي، الحالة العملية للمشتغل، الأجر الشهري للفرد المشتغل، النظام التقاعدي للسعوديين المشتغلين، عدد ساعات العمل الفعلية في العمل الرئيس والعمل الآخر إذا كان للفرد عمل آخر إضافة إلى عمله الرئيس خلال أسبوع الإسناد.

أدلة التصنيف:

دليل المهن:

صنفت مهن الأفراد المشتغلين في هذا المسح وفقاً للتصنيف المهني السعودي الصادر عن مجلس القوى العاملة في عام ١٤١٨ هـ المبني على التصنيف الدولي المعياري للمهن الصادر عن مكتب العمل الدولي في عام ١٩٨٨ م.

دليل النشاط الاقتصادي:

صنف النشاط الاقتصادي الرئيس لجهة عمل الأفراد المشتغلين باستخدام التصنيف الصناعي الدولي الموحد لجميع الأنشطة الاقتصادية التنتيخ الثالث (ISIC3).

دليل الجنسيات:

أعد دليل خاص لترميز الجنسيات حسب الدولة التي ينتمي إليها الفرد.

دليل المستويات و التخصصات التعليمية:

صنفت المستويات والتخصصات التعليمية وفقاً لنظام التصنيف الدولي المقنن للتعليم (ISCED).

المتعطّل:

هو الفرد الذي بلغ عمره (١٥) سنة فأكثر، والقادر على العمل، ولديه استعداد للعمل خلال أسبوع الإسناد، ويبحث عن العمل بجدية خلال فترة الأربعة أسابيع الماضية المنتهية بنهاية أسبوع الإسناد، ولم يجد عملاً.

داخل قوة العمل:

يصنف الفرد داخل قوة العمل إذا بلغ عمره (١٥) سنة فأكثر وكان من ضمن المشتغلين أو المتعطّلين.

خارج قوة العمل:

هم الأفراد الذين أعمارهم (١٥) سنة فأكثر، وغير المشمولين داخل قوة العمل بمن فيهم القائمون بالأعمال المنزلية والملتحقون بالدراسة والمتقاعدون والمكتفون وغير القادرين على العمل وغير المشتغلين ولا يبحثون عن عمل لأسباب أخرى.

الحالة الزوجية:

هي حالة الفرد (١٥) سنة فأكثر من الناحية الزوجية خلال فترة الإسناد الزمني للمسح.

الحالة التعليمية:

هي حالة الفرد (١٥) سنة فأكثر من ناحية التحصيل العلمي ومدى إلمامه بالقراءة والكتابة أو حصوله على مؤهلات دراسية معترف بها.

المهنة:

هو العمل الرئيس الذي يقوم به الفرد (١٥) سنة فأكثر بصرف النظر عن نوع النشاط الذي تقوم به الجهة التي يعمل بها.

النشاط الاقتصادي:

هو العمل الرئيس الذي تمارسه المنشأة أو الجهة التي يعمل بها الفرد (١٥) سنة فأكثر بغض النظر عن المهنة التي يزاولها الفرد في هذه المنشأة أو الجهة.

متوسط ساعات العمل الفعلية الأسبوعية:

هو مجموع عدد الساعات الأساسية والإضافية (إن وجدت) التي يؤديها الأفراد (١٥) سنة فأكثر في أعمالهم الرئيسية خلال أسبوع الإسناد مقسومة على عدد المشتغلين. مع الإحاطة بأنه تم ضم المشتغلين الذين في إجازة أو مرضى لجملة المشتغلين عند حساب متوسط ساعات العمل الفعلية الأسبوعية.

الأولى باستخدام العينة العشوائية المنتظمة، حيث اختيرت (٢٢) أسرة من كل منطقة عد، أي ما مجموعه تقريباً (٢٩٠٠٠) أسرة على مستوى المملكة.

أسلوب جمع البيانات:

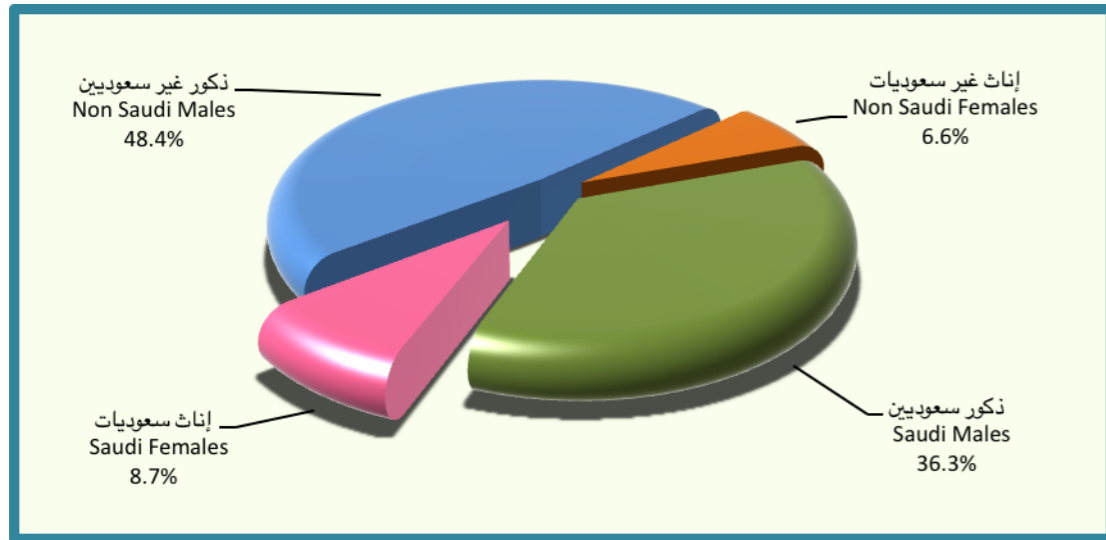
نفذ المسح في شهر ربيع الأول ١٤٣٣ هـ الموافق شهر يناير ٢٠١٢ م، وقد حددت فترة الإسناد الزمني لبيانات القوى العاملة في الأسبوع السابق لفترة جمع بيانات المسح، واستمرت عملية جمع بيانات المسح خلال الفترة من (٢ - ١٤٣٣/٣/٢٥ هـ) الموافق (٢٥/١/٢٠١٢ م - ٢٥/٢/٢٠١٢ م). ولأن الأسرة هي محور البحث فقد تم استخدام أسلوب الاتصال المباشر بالأسرة في عملية استيفاء استمارة المسح. حيث قام الباحثون المكلفون بهذه العملية بزيارة الأسر الواقعة ضمن عينة المسح واستيفاء البيانات مباشرة باستخدام الاستمارة المصممة لهذا الغرض خلال فترة المسح التي استغرقت مدة (٢٤) يوماً.

الملاحح الرئيسية للقوى العاملة:

قوة العمل:

أظهرت نتائج مسح القوى العاملة خلال شهر ربيع الأول ١٤٣٣ هـ الموافق شهر يناير ٢٠١٢ م، أن جملة قوة العمل في المملكة للفئة العمرية (١٥ سنة فأكثر) بلغت (١٠,٧٥١,٦٤٢) فرداً، أي ما نسبته (٥٣,٤٪) من إجمالي عدد السكان (١٥ سنة فأكثر، منهم (٩,١٠٩,٠٦٨) فرداً من الذكور. وبلغت جملة عدد المشغلين (١٠,١٣٦,٣٩٣) فرداً، أي ما نسبته (٩٤,٣٪) من إجمالي قوة العمل، يمثل الذكور منهم (٨٧,٠٪)، وبلغ عدد المتعطلين (٦١٥,٢٤٩) فرداً، يمثل الذكور منهم ما نسبته (٤٧,٢٪)، وبلغ معدل البطالة الإجمالي (٥,٧٪).

التوزيع النسبي للسكان السعوديين وغير السعوديين داخل قوة العمل (١٥ سنة فأكثر) حسب الجنس Distribution Of Saudis and Non Saudis Population In the Labour Force (15 years and over) By Sex



شكل (١) Chart(1)

شكل (١)

تصميم العينة:

يُعد مسح القوى العاملة من المسوح العينية الأسرية الذي تقوم مصلحة الإحصاءات العامة والمعلومات بتنفيذه باستخدام إطار التعداد العام للسكان والمساكن، وللحصول على تقديرات ذات كفاءة وفاعلية عالية، تم تقسيم مجتمع المسح إلى أجزاء غير متداخلة تتصف بالتجانس النسبي في وحداتها، وكل جزء يُعد طبقة، وكل طبقة تُعامل على أنها مجتمع مستقل بذاته. بحيث تسحب عينة عشوائية من كل طبقة بشكل مستقل، وفي النهاية تدمج جميع وحدات المعاينة المسحوبة معاً لتشكل العينة الكلية، ولأغراض تجهيز هذا الإطار تم تقسيم كل منطقة إدارية إلى عدد من الطبقات يتراوح بين (٣-١٠) طبقات، تم تحديدها وفقاً لحجم السكان، بحيث أصبح المجموع أربعاً وخمسين طبقة على مستوى المملكة. كما تم تحديد الحجم الأمثل للعينة الرئيسية الذي يفي بأغراض البحوث الأسرية المختلفة التي تجريها المصلحة على مستوى المملكة والمناطق الإدارية. بعد ذلك تم سحب وحدات المعاينة الأولية، والمتمثلة بمناطق العد حيث بلغ عددها (١٣٠٧) منطقة عد موزعة على جميع المناطق الإدارية.

خطوات تصميم واختيار عينة المسح:

قبل الشروع في تصميم عينة المسح واختيار الأسلوب المناسب تم مناقشة ودراسة أهداف المسح، والإطلاع على نتائج المسوح السابقة. كما تم تحليل قيم الانحراف المعياري ومعامل الاختلاف لبعض المتغيرات الرئيسية، مثل معدل البطالة، وعدد المشغلين على مستوى المناطق الإدارية. وعلى ضوء ذلك تم تقدير حجم عينة المسح الجديد، وتم تحديد العينة المختارة وهي عبارة عن عينة عشوائية طبقية عنقودية تم اختيارها على مرحلتين وفقاً لما يلي:

المرحلة الأولى:

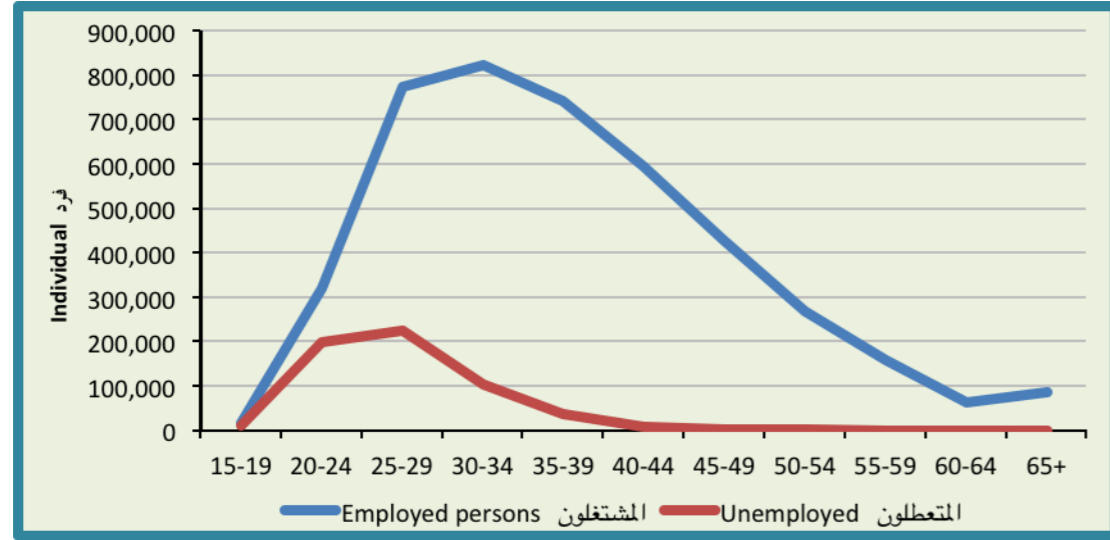
بعد تحديد الحجم الأمثل من الأسر لعينة المسح لكل منطقة إدارية، بدأت عملية سحب وحدات المعاينة الأولية وهي مناطق العد من إطار عملية المراقب. حيث تم سحب (١٣٠٧) منطقة عد من أصل (٣٦٣١٠) منطقة عد في إطار التعداد موزعة على جميع الطبقات في جميع المناطق الإدارية باستخدام الأسلوب المتناسب مع الحجم بترجيح عدد الأسر السعودية فيها موزعة على النحو التالي:

| المنطقة الإدارية | عدد وحدات المعاينة | المنطقة الإدارية | عدد وحدات المعاينة | المنطقة الإدارية | عدد وحدات المعاينة |
|------------------|--------------------|------------------|--------------------|------------------|--------------------|
| الرياض | 252 | عسير | 96 | نجران | 48 |
| مكة المكرمة | 341 | تبوك | 50 | الباحة | 42 |
| المدينة المنورة | 87 | حائل | 38 | الجوف | 32 |
| القصيم | 57 | الحدود الشمالية | 34 | المجموع | 1307 |
| المنطقة الشرقية | 170 | جازان | 60 | | |

المرحلة الثانية:

تم سحب وحدات المعاينة الثانوية وهي الأسر عشوائياً من مناطق العد التي تم اختيارها في المرحلة

قوة العمل السعودية (١٥ سنة فأكثر) حسب الفئات العمرية Saudi Labour Force (15 years and Over) By Age Groups

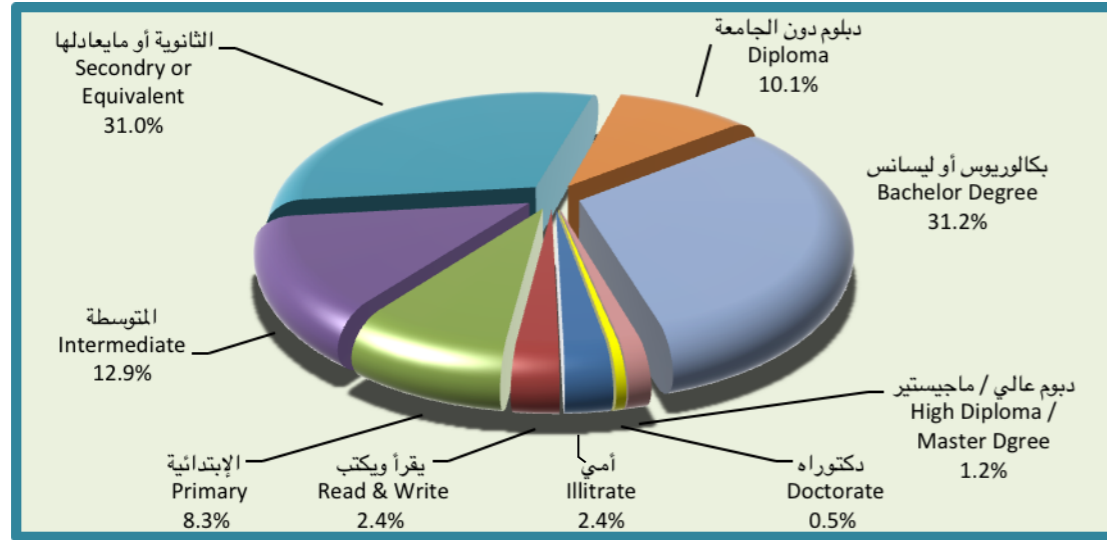


Chart(3)

شكل (٣)

وأوضحت نتائج المسح أن نسبة التعلم بين السكان السعوديين داخل قوة العمل بلغت (٩٧,٦٪)، وسجلت نسبة التعلم بين الذكور (٩٧,٣٪)، وبين الإناث (٩٩,١٪).

التوزيع النسبي لقوة العمل السعودية (١٥ سنة فأكثر) حسب الحالة التعليمية Distribution of Saudi Labour Force (15 years and over) By Education Status



Chart(4)

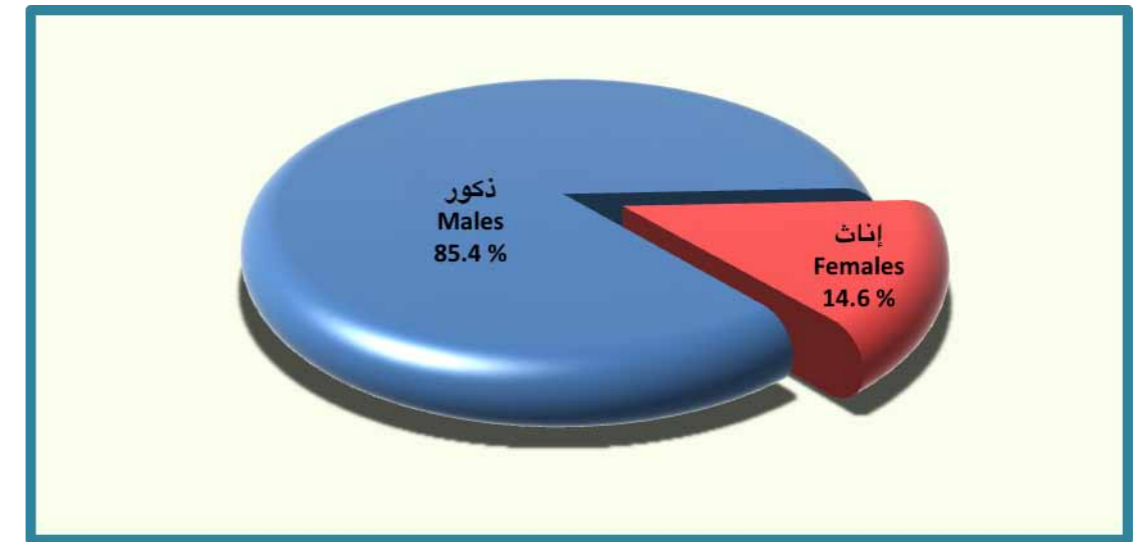
شكل (٤)

كما أوضحت النتائج أن الأفراد الحاصلين على شهادة البكالوريوس أو الليسانس يمثلون أعلى نسبة من قوة العمل السعودية إذ بلغت (٣١,٢٪)، يليهم الحاصلون على شهادة الثانوية أو ما يعادلها بنسبة (٣١,٠٪)، وقد مثل الذكور الحاصلون على الشهادة الثانوية أو ما يعادلها أعلى نسبة بين قوة العمل السعودية الذكور، حيث بلغت (٣٥,٥٪)، بينما تركزت هذه النسبة بين الإناث الحاصلات على شهادة البكالوريوس أو الليسانس إذ بلغت (٦٦,٩٪).

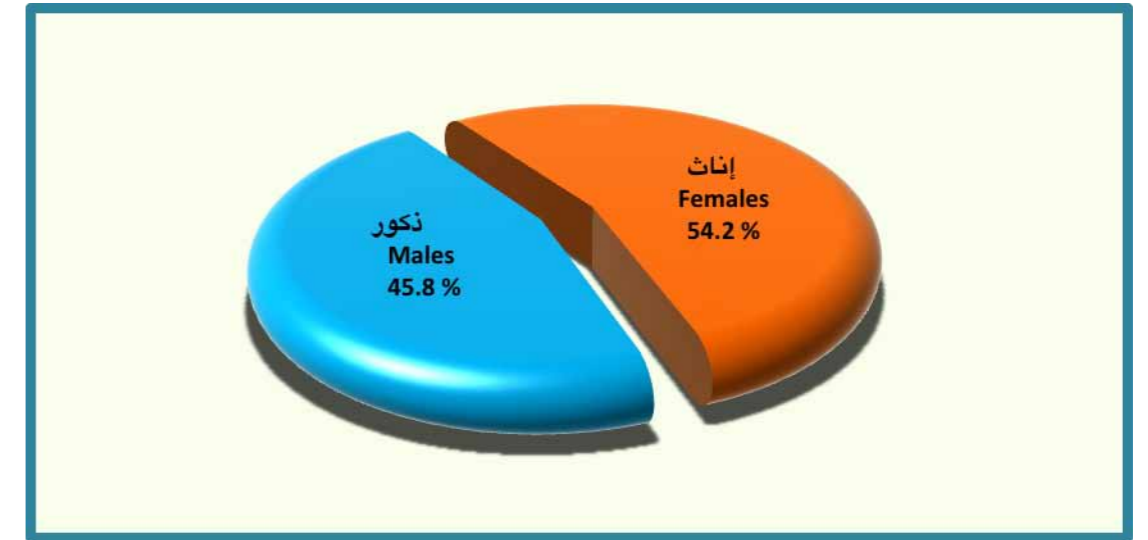
كما أظهرت النتائج أن قوة العمل السعودية بلغت (٤,٨٤٠,١٥٤) فرداً، منهم (٣,٩٠١,٨١٨) فرداً من الذكور، يمثلون ما نسبته (٨٠,٦٪). وبلغ إجمالي عدد المشتغلين السعوديين (٤,٢٥١,٧٢٣) فرداً، يمثلون ما نسبته (٨٧,٨٪) من قوة العمل السعودية، منهم (٣,٦٣٢,١٤٣) فرداً من الذكور يمثلون ما نسبته (٨٥,٤٪)، في حين بلغ عدد المتعطلين السعوديين (٥٨٨,٤٣١) فرداً، يمثلون ما نسبته (١٢,٢٪) من قوة العمل السعودية، منهم (٢٦٩,٦٧٥) فرداً من الذكور.

التوزيع النسبي لقوة العمل السعودية (١٥ سنة فأكثر) حسب الجنس Distribution of Saudi Labour Force (15 years and over) by Sex

Employed المشتغلون



Unemployed المتعطلون

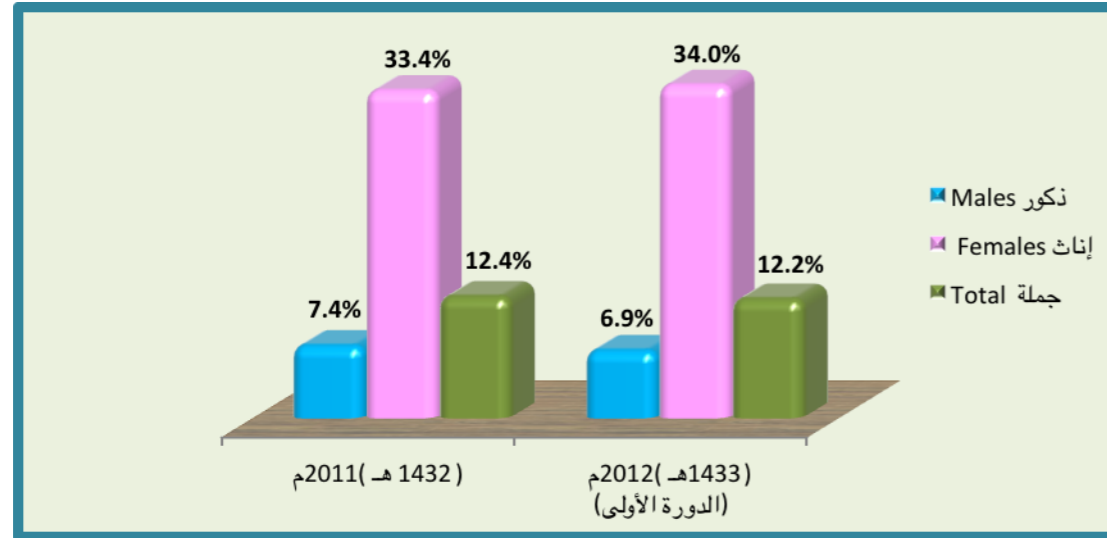


Chart(2)

شكل (٢)

كما أشارت نتائج المسح أن ما يقارب ثلثي قوة العمل السعودية تتركز بين الأفراد الذين أعمارهم بين (٣٩-٢٠) سنة، أي ما نسبته (٦٦,٤٪)، وللذكور سجلت النسبة لنفس فئة العمر (٦٢,٩٪) وللإناث (٨١,٠٪).

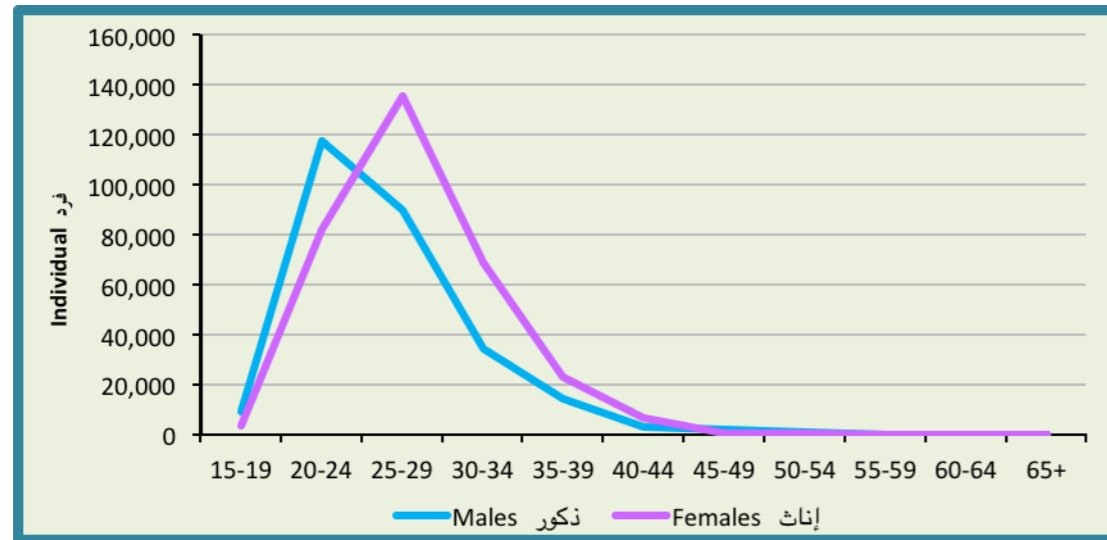
معدل البطالة للسعوديين (١٥ سنة فأكثر) حسب الجنس في دورتي المسح: ١٤٣٢ هـ (٢٠١١م) و١٤٣٣ هـ (٢٠١٢م) -الدورة الأولى
Unemployment Rate Among Saudis (15 years and over) by Sex in Tow Rounds of Survey:2011 & 2012 (Round 1)



Chart(6)

شكل (٦)

المتعطلون السعوديون (٥ اسنة فأكثر) حسب الفئات العمرية
Saudis Unemployed (15 years and over) by Age Groups



Chart(7)

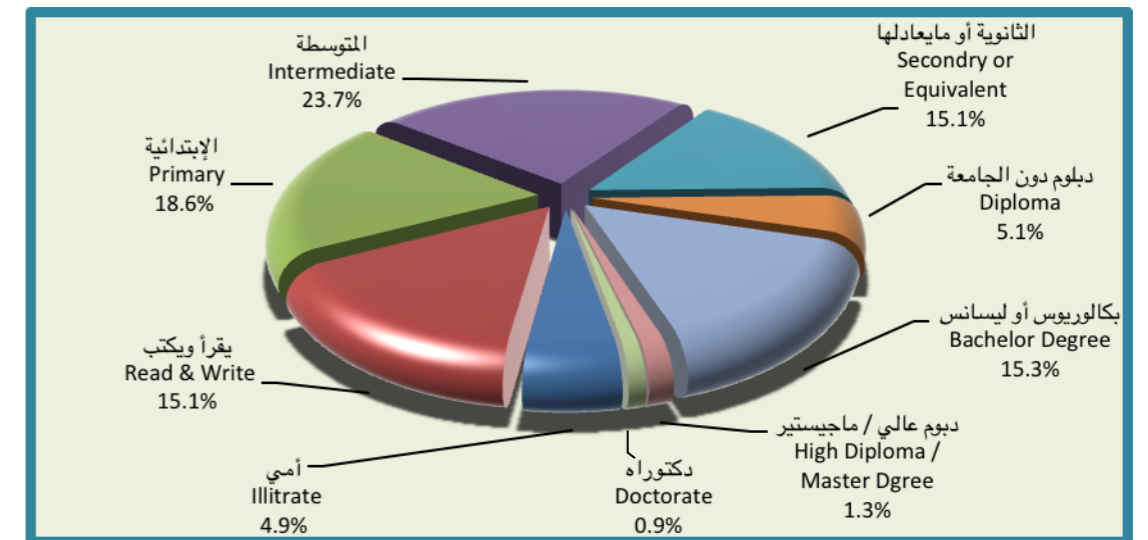
شكل (٧)

كما بينت النتائج أيضاً أن أعلى نسبة للمتعطلين السعوديين هم من الحاصلين على شهادة البكالوريوس أو الليسانس وذلك بنسبة (٤٤,٢٪)، يليهم الحاصلون على شهادة الثانوية أو ما يعادلها بنسبة (٣٠,٣٪)، وبالنسبة للذكور منهم فإن أعلى نسبة للمتعطلين هم الحاصلون على الشهادة الثانوية أو ما يعادلها وذلك بنسبة (٤٥,٦٪)، يليهم الحاصلون على شهادة الدبلوم دون الجامعي وذلك بنسبة (١٦,١٪).

وفيما يتعلق بالسكان غير السعوديين فقد بلغت نسبة قوة العمل (٧٩,٨٪) من إجمالي عدد السكان غير السعوديين (١٥) سنة فأكثر، وشكل المشتغلون ما نسبته (٩٩,٥٪) من إجمالي قوة العمل غير السعودية، وبالنظر للتوزيع النوعي للسكان غير السعوديين، نجد أن نسبة الذكور في قوة العمل (٨٨,١٪)، والإناث (١١,٩٪).

وتشير نتائج المسح أن نسبة التعلم بين السكان غير السعوديين داخل قوة العمل بلغت (٩٥,١٪)، وسجلت نسبة التعلم بين الذكور (٩٥,٠٪)، وبين الإناث (٩٥,٨٪).

التوزيع النسبي لقوة العمل غير السعودية (١٥ سنة فأكثر) حسب الحالة التعليمية
Distribution of Non Saudi Labour Force (15 years and over) By Education Status



Chart(5)

شكل (٥)

المتعطلون السعوديون:

أظهرت نتائج المسح أن عدد المتعطلين السعوديين وصل إلى (٥٨٨,٤٣١) فرداً، يمثل الذكور منهم (٢٦٩,٦٧٥) فرداً ويمثلن الإناث منهم (٣١٨,٧٥٦)، حيث بلغ معدل البطالة للسعوديين (١٢,٢٪) مقارنة بمعدل (١٢,٤٪) في عام ١٤٣٢ هـ (٢٠١١م)، في حين بلغ معدل البطالة للسعوديين الذكور (٦,٩٪) مقارنة بمعدل (٧,٤٪)، وللإناث (٣٤,٠٪) مقارنة بمعدل (٣٣,٤٪).

كما بينت النتائج أن أعلى نسبة للمتعطلين السعوديين كانت في الفئة العمرية (٢٥ - ٢٩) سنة، وذلك بنسبة بلغت (٣٨,٢٪)، أما فيما يخص الذكور فتمثل الفئة العمرية (٢٠ - ٢٤) سنة الفئة الأعلى من حيث عدد المتعطلين وذلك بنسبة (٤٣,٥٪)، أما فيما يخص الإناث فتمثل الفئة العمرية (٢٥ - ٢٩) سنة الفئة الأعلى من حيث عدد المتعطلات وذلك بنسبة (٤٢,٥٪) من جملة المتعطلات السعوديات.

(١,٧٪)، وفيما يتعلق بالذكور منهم، فقد سجلت أعلى النسب للمشتغلين في المهن الهندسية الأساسية المساعدة عند (٤٢,١٪)، في حين أن أدنى نسبة بلغت للمشتغلين في مهن المديرين ومديري الأعمال (٢,٠٪). أما الإناث فقد أظهرت نتائج المسح أن أغلب المشتغلين غير السعوديات يعملن في مهن الخدمات بنسبة بلغت (٨٣,٦٪)، وأن أدنى النسب هي للمشتغلين في مهن المديرين ومديري الأعمال بنسبة بلغت (٠,١٪).

توزيع المشتغلين حسب أقسام النشاط الاقتصادي الرئيسة:

أشارت نتائج المسح أن أغلب المشتغلين السعوديين يتركزون في نشاط الإدارة العامة حيث بلغت نسبتهم (٣٧,٧٪) من إجمالي عدد المشتغلين السعوديين، ويأتي في المرتبة الثانية المشتغلون في نشاط التعليم بنسبة (٢٤,٧٪)، أما أدنى نسبة فهي لفئة المشتغلين في نشاط المنظمات والهيئات الدولية بنسبة (٠,٠٤٪).

وبينت النتائج أيضاً أن المشتغلين السعوديين الذكور العاملين في نشاط الإدارة العامة يمثلون أغلب المشتغلين الذكور حيث بلغت نسبتهم (٤٣,٢٪)، يليهم المشتغلون في نشاط التعليم بنسبة (١٦,٠٪). وقد أظهرت نتائج المسح أن أكثر من ثلاثة أرباع المشتغلين السعوديات يعملن في نشاط التعليم بنسبة بلغت (٧٥,٨٪)، تليهن المشتغلين في نشاط الصحة والعمل الاجتماعي بنسبة (١١,٦٪).

ومن بيانات توزيع المشتغلين غير السعوديين حسب أقسام النشاط الاقتصادي اتضح أن أعلى نسبة بينهم هي (٢٣,٩٪) للمشتغلين في نشاط تجارة الجملة والتجزئة، ويأتي في المرتبة الثانية المشتغلون في نشاط التشييد والبناء بنسبة بلغت (٢٣,١٪)، في حين سجلت أدنى النسب للمشتغلين في نشاط المنظمات والهيئات الدولية حيث بلغت (٠,١٪). أما المشتغلين غير السعوديين الذكور فقد بلغت أعلى نسبة لهم (٢٦,٩٪) في نشاط تجارة الجملة والتجزئة، تليها المشتغلون في نشاط التشييد والبناء بنسبة (٢٦,١٪)، أما المشتغلين غير السعوديات فقد احتلت فئة العاملات في نشاط الأسر الخاصة المرتبة الأولى بنسبة (٨١,٥٪)، تليها فئة العاملات في نشاط الصحة والعمل الاجتماعي بنسبة (٩,٥٪).

ساعات العمل:

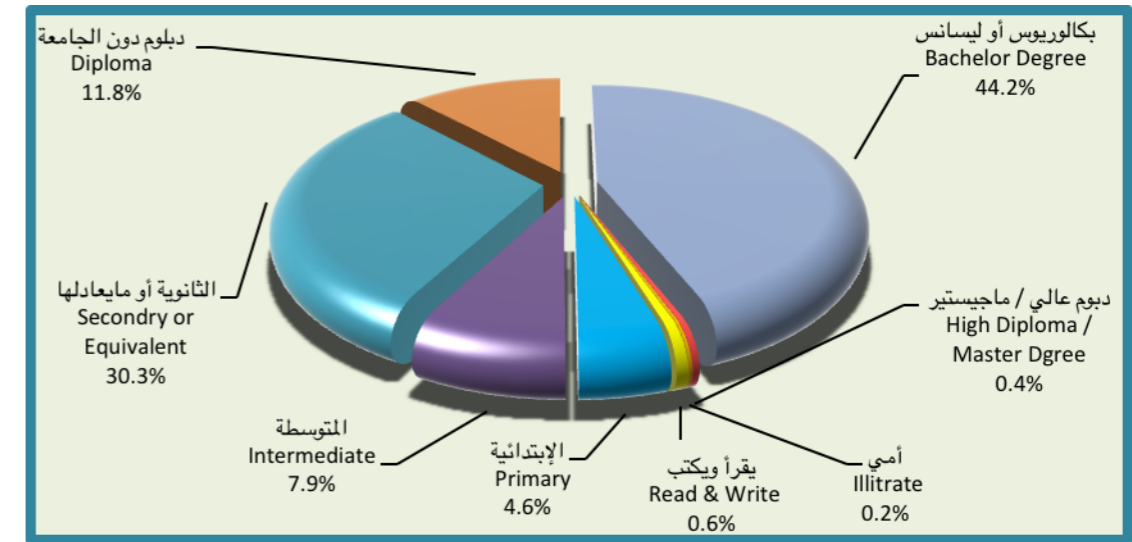
أوضحت نتائج المسح أن متوسط عدد ساعات العمل الفعلية الأسبوعية للمشتغلين بلغ (٤٩,٩) ساعة، ويختلف هذا المتوسط باختلاف المجموعات الرئيسة للمهن أو الأنشطة الاقتصادية، حيث بلغ أعلى مستوى له (٥٨,٤) ساعة في مهن البيع، وأدنى مستوى له (٣٩,٠) ساعة في مهن الفنيون في المجالات العلمية والفنية والإنسانية، في حين بلغ أعلى مستوى له (٦٦,١) ساعة في نشاط الفنادق والمطاعم، وأدنى مستوى له (٣٤,٨) ساعة في نشاط التعليم.

أما متوسط عدد ساعات العمل الفعلية الأسبوعية للمشتغلين الذكور فقد بلغ (٥٠,٠) ساعة عمل، حيث بلغ أعلى مستوى له (٥٨,٥) ساعة في مهن البيع، وأدنى مستوى له (٤٠,٨) ساعة في مهن الفنيون في المجالات العلمية والفنية والإنسانية، في حين بلغ أعلى مستوى له (٦٦,٦) ساعة في نشاط الفنادق والمطاعم، وأدنى مستوى له (٣٥,٤) ساعة في نشاط التعليم.

أما فيما يخص السعوديات فإن الحاصلات على شهادة البكالوريوس أو الليسانس يمثلن أعلى نسبة من بين المتعطلات السعوديات حيث بلغت (٧١,٣٪)، تليهن الحاصلات على الشهادة الثانوية أو ما يعادلها بنسبة (١٧,٤٪)، كما أظهرت النتائج عدم وجود بطالة بين الذكور والإناث الحاصلين على شهادة الدكتوراه.

وأشارت النتائج أن أعلى نسبة للمتطلين السعوديين على مستوى الحالة الزوجية كانت للذين لم يتزوجوا أبداً، حيث بلغت (٦٤,٨٪) يليهم المتزوجون حيث بلغت نسبتهم (٣٣,٤٪) وينطبق ذلك أيضاً على السعوديين الذكور حيث بلغت نسبة الذين لم يتزوجوا أبداً (٨٦,٧٪)، يليهم المتزوجون حيث بلغت نسبتهم (١٢,٦٪)، أما فيما يخص المتعطلات السعوديات فإن أعلى نسبة كانت للمتزوجات، حيث بلغت (٥١,٠٪) يليهن اللاتي لم يتزوجن أبداً حيث بلغت نسبتهم (٤٦,٣٪).

التوزيع النسبي للمتطلين السعوديين (١٥ سنة فأكثر) حسب الحالة التعليمية Distribution of Saudis Unemployed (15 years and Over) by Education Status



Chart(8)

شكل (٨)

توزيع المشتغلين حسب أقسام المهن الرئيسة:

أتضح من خلال التوزيع المهني أن غالبية المشتغلين السعوديين هم من المشتغلين في مهن الخدمات بنسبة بلغت (٣٣,٦٪)، يليهم المشتغلون في مهن الفنيون في المجالات العلمية والفنية والإنسانية بنسبة بلغت حوالي (٢٠,٩٪)، أما أدنى نسبة فهي للمشتغلين في مهن العمليات الصناعية والكيميائية والصناعات الغذائية حيث بلغت (٠,٧٪)، وللرجال المشتغلين السعوديين الذكور سجلت أعلى النسب للمشتغلين في الخدمات أيضاً، إذ بلغت (٣٨,١٪)، في حين بلغت أدنى نسبة للمشتغلين في مهن العمليات الصناعية والكيميائية والصناعات الغذائية (٠,٨٪)، وقد أظهرت نتائج المسح أن أكثر من نصف السعوديات المشتغلين يعملن في مهن الفنيون في المجالات العلمية والفنية والإنسانية، حيث بلغت نسبتهم (٥٤,٢٪)، في حين بلغت أدنى نسبة للمشتغلين في المهن الهندسية الأساسية المساعدة (٠,١٪).

أتضح من نتائج المسح أن غالبية السكان المشتغلين غير السعوديين حسب أقسام المهن الرئيسة هم من المشتغلين في المهن الهندسية الأساسية المساعدة، إذ بلغت نسبتهم (٣٧,٣٪)، يليهم المشتغلون في مهن الخدمات بنسبة (٢٣,٨٪)، أما أدنى نسبة فكانت في مهن المديرين ومديري الأعمال حيث بلغت

السكان (١٥ سنة فأكثر) حسب المنطقة الإدارية والجنس
Population (15 Years and Over) By Administrative Area and Sex

| جدول (١) | المحافظة الإدارية | Table (1) | | | | | | | |
|---------------------|-------------------|--------------|------------|--|-------------|-----------|------------------------|-----------|-----------|
| | | الجملة Total | | خارج قوة العمل Out of the Labour Force | | | | | |
| Administrative Area | جملة Total | إناث Female | ذكور Male | جملة Total | إناث Female | ذكور Male | قوة العمل Labour Force | | |
| | | | | | | | إناث Female | ذكور Male | |
| الرياض | 5,128,352 | 1,989,001 | 3,139,351 | 2,145,741 | 1,521,180 | 624,561 | 2,982,611 | 467,821 | 2,514,790 |
| مكة المكرمة | 5,193,083 | 2,161,062 | 3,032,021 | 2,475,240 | 1,791,601 | 683,639 | 2,717,843 | 369,461 | 2,348,382 |
| المنطقة المنورة | 1,261,089 | 544,181 | 716,908 | 634,084 | 443,982 | 190,102 | 627,005 | 100,199 | 526,806 |
| القصيم | 902,066 | 366,292 | 535,774 | 434,897 | 288,744 | 146,153 | 467,169 | 77,548 | 389,621 |
| المنطقة الشرقية | 3,123,060 | 1,207,247 | 1,915,813 | 1,389,141 | 964,277 | 424,864 | 1,733,919 | 242,970 | 1,490,949 |
| عسير | 1,378,281 | 614,301 | 763,980 | 708,839 | 495,968 | 212,871 | 669,442 | 118,333 | 551,109 |
| تبوك | 534,674 | 228,516 | 306,158 | 274,087 | 192,493 | 81,594 | 260,587 | 36,023 | 224,564 |
| حائل | 444,935 | 195,168 | 249,767 | 211,526 | 155,086 | 56,440 | 233,409 | 40,082 | 193,327 |
| الحدود الشمالية | 223,084 | 99,239 | 123,825 | 112,379 | 75,722 | 36,657 | 110,705 | 23,537 | 87,168 |
| جازان | 961,373 | 435,370 | 526,003 | 521,941 | 360,971 | 160,970 | 439,432 | 74,399 | 365,033 |
| نجران | 350,877 | 152,465 | 198,412 | 174,650 | 124,540 | 50,110 | 176,227 | 27,925 | 148,302 |
| الباحة | 304,344 | 140,575 | 163,769 | 146,460 | 112,037 | 34,423 | 157,884 | 28,538 | 129,346 |
| الجوف | 314,350 | 129,200 | 185,150 | 138,941 | 93,462 | 45,479 | 175,409 | 35,738 | 139,671 |
| الجملة | 20,119,568 | 8,262,637 | 11,856,931 | 9,367,926 | 6,620,063 | 2,747,863 | 10,751,642 | 1,642,574 | 9,109,068 |

السكان السعوديون (١٥ سنة فأكثر) حسب المنطقة الإدارية والجنس
Saudi Population (15 Years and Over) By Administrative Area and Sex

| جدول (٢) | المحافظة الإدارية | Table (2) | | | | | | | |
|---------------------|-------------------|--------------|-----------|--|-------------|------------------------|------------|-------------|-----------|
| | | الجملة Total | | خارج قوة العمل Out of the Labour Force | | قوة العمل Labour Force | | الجملة | |
| Administrative Area | جملة Total | إناث Female | ذكور Male | جملة Total | إناث Female | ذكور Male | جملة Total | إناث Female | ذكور Male |
| | | | | | | | | | |
| مكة المكرمة | 2,895,393 | 1,460,575 | 1,434,818 | 1,788,662 | 1,247,758 | 540,904 | 1,106,731 | 212,817 | 893,914 |
| المنطقة المنورة | 820,775 | 419,207 | 401,568 | 525,843 | 360,157 | 165,686 | 294,932 | 59,050 | 235,882 |
| القصيم | 623,211 | 313,304 | 309,907 | 406,848 | 267,504 | 139,344 | 216,363 | 45,800 | 170,563 |
| المنطقة الشرقية | 1,984,175 | 970,406 | 1,013,769 | 1,237,221 | 843,568 | 393,653 | 746,954 | 126,838 | 620,116 |
| عسير | 1,066,051 | 553,373 | 512,678 | 683,573 | 475,538 | 208,035 | 382,478 | 77,835 | 304,643 |
| تبوك | 410,769 | 203,576 | 207,193 | 256,271 | 178,432 | 77,839 | 154,498 | 25,144 | 129,354 |
| حائل | 336,661 | 173,667 | 162,994 | 205,552 | 151,079 | 54,473 | 131,109 | 22,588 | 108,521 |
| الحدود الشمالية | 172,406 | 88,598 | 83,808 | 105,978 | 70,596 | 35,382 | 66,428 | 18,002 | 48,426 |
| جازان | 748,777 | 378,556 | 370,221 | 473,407 | 322,882 | 150,525 | 275,370 | 55,674 | 219,696 |
| نجران | 258,446 | 131,925 | 126,521 | 161,912 | 114,912 | 47,000 | 96,534 | 17,013 | 79,521 |
| الباحة | 242,063 | 128,009 | 114,054 | 140,615 | 107,091 | 33,524 | 101,448 | 20,918 | 80,530 |
| الجوف | 225,724 | 112,520 | 113,204 | 132,152 | 87,472 | 44,680 | 93,572 | 25,048 | 68,524 |
| الجملة | 12,707,792 | 6,366,878 | 6,340,914 | 7,867,638 | 5,428,542 | 2,439,096 | 4,840,154 | 938,336 | 3,901,818 |

السكان (١٥ سنة فأكثر) حسب فئات العمر والجنس
Population (15 Years and Over) By Age Group and Sex

| فئة العمر Age Group | جدول (٣) Table (3) | | خارج قوة العمل Out of the Labour Force | | | | قوة العمل Labour Force | | | |
|------------------------|-----------------------|-----------------|---|----------------|------------------|-----------------|---------------------------|------------------|-----------------|----------------|
| | الجملة Total | الجنس Total | الجملة Total | الذكور Male | الإناث Female | الجملة Total | الذكور Male | الإناث Female | الجملة Total | الذكور Male |
| 19-15 | 2,483,104 | الجملة Total | 2,423,470 | 1,203,073 | 1,220,397 | 59,634 | 49,742 | 9,892 | 49,742 | 9,892 |
| 24-20 | 2,337,220 | الجملة Total | 1,593,830 | 606,069 | 987,761 | 743,390 | 583,923 | 159,467 | 583,923 | 159,467 |
| 29-25 | 2,503,479 | الجملة Total | 890,372 | 129,896 | 760,476 | 1,613,107 | 1,260,600 | 352,507 | 1,260,600 | 352,507 |
| 34-30 | 2,941,925 | الجملة Total | 778,461 | 48,829 | 729,632 | 2,163,464 | 1,757,089 | 406,375 | 1,757,089 | 406,375 |
| 39-35 | 2,839,953 | الجملة Total | 715,095 | 30,876 | 684,219 | 2,124,858 | 1,753,163 | 371,695 | 1,753,163 | 371,695 |
| 44-40 | 2,219,237 | الجملة Total | 604,432 | 29,337 | 575,095 | 1,614,805 | 1,408,910 | 205,895 | 1,408,910 | 205,895 |
| 49-45 | 1,606,711 | الجملة Total | 503,306 | 52,143 | 451,163 | 1,103,405 | 1,028,500 | 74,905 | 1,028,500 | 74,905 |
| 54-50 | 1,136,509 | الجملة Total | 456,558 | 101,559 | 354,999 | 679,951 | 642,898 | 37,053 | 642,898 | 37,053 |
| 59-55 | 774,773 | الجملة Total | 397,099 | 121,645 | 275,454 | 377,674 | 360,978 | 16,696 | 360,978 | 16,696 |
| 64-60 | 484,454 | الجملة Total | 334,826 | 134,861 | 199,965 | 149,628 | 145,208 | 4,420 | 145,208 | 4,420 |
| 65+ | 792,203 | الجملة Total | 670,477 | 289,575 | 380,902 | 121,726 | 118,057 | 3,669 | 118,057 | 3,669 |
| الجملة Total | 20,119,568 | الجملة Total | 9,367,926 | 2,747,863 | 6,620,063 | 10,751,642 | 9,109,068 | 1,642,574 | 9,109,068 | 1,642,574 |

السكان السعوديون (١٥ سنة فأكثر) حسب فئات العمر والجنس
Saudi Population (15 Years and Over) By Age Group and Sex

| فئة العمر Age Group | جدول (٤) Table (4) | | خارج قوة العمل Out of the Labour Force | | | | قوة العمل Labour Force | | | |
|------------------------|-----------------------|-----------------|---|----------------|------------------|-----------------|---------------------------|------------------|-----------------|----------------|
| | الجملة Total | الجنس Total | الجملة Total | الذكور Male | الإناث Female | الجملة Total | الذكور Male | الإناث Female | الجملة Total | الذكور Male |
| 19-15 | 2,079,857 | الجملة Total | 2,051,190 | 1,011,394 | 1,039,796 | 28,667 | 24,042 | 4,625 | 24,042 | 4,625 |
| 24-20 | 1,938,877 | الجملة Total | 1,421,935 | 560,706 | 861,229 | 516,942 | 399,115 | 117,827 | 399,115 | 117,827 |
| 29-25 | 1,732,366 | الجملة Total | 735,931 | 117,890 | 618,041 | 996,435 | 738,867 | 257,568 | 738,867 | 257,568 |
| 34-30 | 1,510,978 | الجملة Total | 587,384 | 42,065 | 545,319 | 923,594 | 706,726 | 216,868 | 706,726 | 216,868 |
| 39-35 | 1,279,960 | الجملة Total | 502,717 | 27,615 | 475,102 | 777,243 | 609,840 | 167,403 | 609,840 | 167,403 |
| 44-40 | 1,058,135 | الجملة Total | 457,350 | 26,703 | 430,647 | 600,785 | 503,719 | 97,066 | 503,719 | 97,066 |
| 49-45 | 858,505 | الجملة Total | 430,108 | 49,424 | 380,684 | 428,397 | 385,637 | 42,760 | 385,637 | 42,760 |
| 54-50 | 675,208 | الجملة Total | 407,791 | 99,017 | 308,774 | 267,417 | 246,163 | 21,254 | 246,163 | 21,254 |
| 59-55 | 509,724 | الجملة Total | 353,304 | 114,036 | 239,268 | 156,420 | 146,464 | 9,956 | 146,464 | 9,956 |
| 64-60 | 368,888 | الجملة Total | 308,348 | 128,155 | 180,193 | 60,540 | 59,047 | 1,493 | 59,047 | 1,493 |
| 65+ | 695,294 | الجملة Total | 611,580 | 262,091 | 349,489 | 83,714 | 82,198 | 1,516 | 82,198 | 1,516 |
| الجملة Total | 12,707,792 | الجملة Total | 7,867,638 | 2,439,096 | 5,428,542 | 4,840,154 | 3,901,818 | 938,336 | 3,901,818 | 938,336 |

قوة العمل (١٥ سنة فأكثر) حسب فئات العمر والجنس
Labour Force (15 Years and Over) By Age Group and Sex

| فئات العمر Age Group | جدول (٥) Table (5) | | مشمطون Unemployed | | مشمطون Employed | | الجملة Total |
|-------------------------|-----------------------|----------------|----------------------|----------------|--------------------|----------------|-----------------|
| | الجملة Total | الذكور Male | الجملة Total | الذكور Male | الجملة Total | الذكور Male | |
| 19-15 | 59,634 | 36,840 | 3,356 | 12,902 | 43,376 | 6,536 | 36,840 |
| 24-20 | 743,390 | 460,118 | 84,668 | 123,805 | 534,917 | 74,799 | 460,118 |
| 29-25 | 1,613,107 | 1,166,318 | 137,010 | 94,282 | 1,381,815 | 215,497 | 1,166,318 |
| 34-30 | 2,163,464 | 1,720,341 | 69,151 | 36,748 | 2,057,565 | 337,224 | 1,720,341 |
| 39-35 | 2,124,858 | 1,738,737 | 23,279 | 14,426 | 2,087,153 | 348,416 | 1,738,737 |
| 44-40 | 1,614,805 | 1,404,851 | 6,414 | 4,059 | 1,604,332 | 199,481 | 1,404,851 |
| 49-45 | 1,103,405 | 1,026,512 | 2,666 | 1,988 | 1,100,739 | 74,227 | 1,026,512 |
| 54-50 | 679,951 | 640,898 | 373 | 2,000 | 677,578 | 36,680 | 640,898 |
| 59-55 | 377,674 | 360,978 | 0 | 0 | 377,674 | 16,696 | 360,978 |
| 64-60 | 149,628 | 145,208 | 0 | 0 | 149,628 | 4,420 | 145,208 |
| 65+ | 121,726 | 117,947 | 0 | 110 | 121,616 | 3,669 | 117,947 |
| الجملة Total | 10,751,642 | 8,818,748 | 324,929 | 290,320 | 10,136,393 | 1,317,645 | 8,818,748 |

قوة العمل السعودية (١٥ سنة فأكثر) حسب فئات العمر والجنس
Saudi Labour Force (15 Years and Over) By Age Group and Sex

| فئات العمر Age Group | جدول (٦) Table (6) | | مشمطون Unemployed | | مشمطون Employed | | الجملة Total |
|-------------------------|-----------------------|----------------|----------------------|----------------|--------------------|----------------|-----------------|
| | الجملة Total | الذكور Male | الجملة Total | الذكور Male | الجملة Total | الذكور Male | |
| 19-15 | 28,667 | 14,894 | 3,137 | 9,148 | 16,382 | 1,488 | 14,894 |
| 24-20 | 516,942 | 281,771 | 81,960 | 117,344 | 317,638 | 35,867 | 281,771 |
| 29-25 | 996,435 | 649,314 | 135,329 | 89,553 | 771,553 | 122,239 | 649,314 |
| 34-30 | 923,594 | 672,524 | 68,338 | 34,202 | 821,054 | 148,530 | 672,524 |
| 39-35 | 777,243 | 595,580 | 22,709 | 14,260 | 740,274 | 144,694 | 595,580 |
| 44-40 | 600,785 | 500,886 | 6,414 | 2,833 | 591,538 | 90,652 | 500,886 |
| 49-45 | 428,397 | 384,031 | 496 | 1,606 | 426,295 | 42,264 | 384,031 |
| 54-50 | 267,417 | 245,434 | 373 | 729 | 266,315 | 20,881 | 245,434 |
| 59-55 | 156,420 | 146,464 | 0 | 0 | 156,420 | 9,956 | 146,464 |
| 64-60 | 60,540 | 59,047 | 0 | 0 | 60,540 | 1,493 | 59,047 |
| 65+ | 83,714 | 82,198 | 0 | 0 | 83,714 | 1,516 | 82,198 |
| الجملة Total | 4,840,154 | 3,632,143 | 318,756 | 269,675 | 4,251,723 | 619,580 | 3,632,143 |

قوة العمل (١٥ سنة فأكثر) حسب الحالة التعليمية والجنس
Labour Force (15 Years and Over) By Education Status and Sex

| Education Status | Table (7) | | | | الحالة التعليمية | | | | |
|--------------------------------|-----------------|----------------|----------------------|---------------|------------------|--------------------|--------------|-----------|-----------|
| | الجملة Total | | مغتفون Unemployed | | | مغتفون Employed | | | |
| | جملة Total | إناث Female | ذكور Male | جملة Total | | إناث Female | ذكور Male | | |
| Illiterate | 405,822 | 38,478 | 367,344 | 1,447 | 702 | 745 | 404,375 | 37,776 | 366,599 |
| Read & Write | 1,010,061 | 164,865 | 845,196 | 4,847 | 949 | 3,898 | 1,005,214 | 163,916 | 841,298 |
| Primary | 1,498,143 | 196,480 | 1,301,663 | 31,037 | 1,864 | 29,173 | 1,467,106 | 194,616 | 1,272,490 |
| Intermediate | 2,025,712 | 199,523 | 1,826,189 | 50,482 | 6,182 | 44,300 | 1,975,230 | 193,341 | 1,781,889 |
| Secondary or Equivalent | 2,395,931 | 174,604 | 2,221,327 | 185,630 | 56,938 | 128,692 | 2,210,301 | 117,666 | 2,092,635 |
| Diploma | 789,061 | 146,600 | 642,461 | 71,053 | 26,367 | 44,686 | 718,008 | 120,233 | 597,775 |
| Bachelor Degree | 2,414,907 | 695,354 | 1,719,553 | 268,245 | 230,463 | 37,782 | 2,146,662 | 464,891 | 1,681,771 |
| Higher Diploma / Master Degree | 133,681 | 14,756 | 118,925 | 2,198 | 1,464 | 734 | 131,483 | 13,292 | 118,191 |
| Doctorate | 78,324 | 11,914 | 66,410 | 310 | 0 | 310 | 78,014 | 11,914 | 66,100 |
| Total | 10,751,642 | 1,642,574 | 9,109,068 | 615,249 | 324,929 | 290,320 | 10,136,393 | 1,317,645 | 8,818,748 |
| | | | | | | | | | الجملة |

قوة العمل السعودية (١٥ سنة فأكثر) حسب الحالة التعليمية والجنس
Saudi Labour Force (15 Years and Over) By Education Status and Sex

| Education Status | Table (8) | | | | الحالة التعليمية | | | | |
|--------------------------------|-----------------|----------------|----------------------|---------------|------------------|--------------------|--------------|---------|-----------|
| | الجملة Total | | مغتفون Unemployed | | | مغتفون Employed | | | |
| | جملة Total | إناث Female | ذكور Male | جملة Total | | إناث Female | ذكور Male | | |
| Illiterate | 115,339 | 8,718 | 106,621 | 990 | 702 | 288 | 114,349 | 8,016 | 106,333 |
| Read & Write | 115,444 | 6,877 | 108,567 | 3,657 | 606 | 3,051 | 111,787 | 6,271 | 105,516 |
| Primary | 400,201 | 14,665 | 385,536 | 27,154 | 1,864 | 25,290 | 373,047 | 12,801 | 360,246 |
| Intermediate | 625,970 | 19,126 | 606,844 | 46,607 | 5,577 | 41,030 | 579,363 | 13,549 | 565,814 |
| Secondary or Equivalent | 1,501,719 | 116,933 | 1,384,786 | 178,439 | 55,496 | 122,943 | 1,323,280 | 61,437 | 1,261,843 |
| Diploma | 489,778 | 129,970 | 359,808 | 69,319 | 25,783 | 43,536 | 420,459 | 104,187 | 316,272 |
| Bachelor Degree | 1,510,036 | 627,460 | 882,576 | 260,067 | 227,264 | 32,803 | 1,249,969 | 400,196 | 849,773 |
| Higher Diploma / Master Degree | 56,977 | 9,444 | 47,533 | 2,198 | 1,464 | 734 | 54,779 | 7,980 | 46,799 |
| Doctorate | 24,690 | 5,143 | 19,547 | 0 | 0 | 0 | 24,690 | 5,143 | 19,547 |
| Total | 4,840,154 | 938,336 | 3,901,818 | 588,431 | 318,756 | 269,675 | 4,251,723 | 619,580 | 3,632,143 |
| | | | | | | | | | الجملة |

قوة العمل (١٥ سنة فأكثر) حسب الحالة الزوجية والجنس
Labour Force (15 Years and Over) By Marital Status and Sex

| جدول (٩) | الحالة الزوجية | | موظفون | | موظفون | | موظفون | | الحالة الزوجية |
|----------------|-----------------|----------------|-----------------|----------------|-----------------|----------------|-----------------|----------------|----------------|
| | الجملة | الجنس | الجملة | الجنس | الجملة | الجنس | الجملة | الجنس | |
| Marital Status | الجملة Total | الذكور Male | الجملة Total | الذكور Male | الجملة Total | الذكور Male | الجملة Total | الذكور Male | الحالة الزوجية |
| Never Married | 2,190,190 | 387,175 | 1,803,015 | 401,620 | 151,885 | 249,735 | 1,788,570 | 235,290 | 1,553,280 |
| Married | 8,416,591 | 1,184,685 | 7,231,906 | 203,100 | 164,464 | 38,636 | 8,213,491 | 1,020,221 | 7,193,270 |
| Divorced | 99,568 | 46,879 | 52,689 | 9,949 | 8,000 | 1,949 | 89,619 | 38,879 | 50,740 |
| Widower | 45,293 | 23,835 | 21,458 | 580 | 580 | 0 | 44,713 | 23,255 | 21,458 |
| Total | 10,751,642 | 1,642,574 | 9,109,068 | 615,249 | 324,929 | 290,320 | 10,136,393 | 1,317,645 | 8,818,748 |

قوة العمل السعودية (١٥ سنة فأكثر) حسب الحالة الزوجية والجنس
Saudi Labour Force (15 Years and Over) By Marital Status and Sex

| جدول (١٠) | الجملة | | موظفون | | موظفون | | موظفون | | جدول (١٠) |
|----------------|-----------------|----------------|-----------------|----------------|-----------------|----------------|-----------------|----------------|----------------|
| | الجملة Total | الجنس | الجملة Total | الجنس | الجملة Total | الجنس | الجملة Total | الجنس | |
| Marital Status | الجملة Total | الذكور Male | الجملة Total | الذكور Male | الجملة Total | الذكور Male | الجملة Total | الذكور Male | الحالة الزوجية |
| Never Married | 1,325,361 | 282,728 | 1,042,633 | 381,262 | 147,456 | 233,806 | 944,099 | 135,272 | 808,827 |
| Married | 3,423,419 | 609,865 | 2,813,554 | 196,640 | 162,720 | 33,920 | 3,226,779 | 447,145 | 2,779,634 |
| Divorced | 67,997 | 33,117 | 34,880 | 9,949 | 8,000 | 1,949 | 58,048 | 25,117 | 32,931 |
| Widower | 23,377 | 12,626 | 10,751 | 580 | 580 | 0 | 22,797 | 12,046 | 10,751 |
| Total | 4,840,154 | 938,336 | 3,901,818 | 588,431 | 318,756 | 269,675 | 4,251,723 | 619,580 | 3,632,143 |

السكان خارج قوّة العمل (١٥ سنة فأكثر) حسب المنطقة الإدارية
Population Out of The Labour Force (15 Years and Over) By Administrative Area

| جدول (١١) | السكان خارج قوّة العمل (١٥ سنة فأكثر) حسب المنطقة الإدارية | | | | | | | |
|---------------------|--|-------------|---------------|-----------------------|---------------|----------------------------|--------------|------------------|
| Administrative Area | الجملة Total | أخرى Others | عاجز Disabled | مكتفي Self Sufficient | مقاعد Retired | أنشطة منزلية House Keeping | طالب Student | المنطقة الإدارية |
| Riyadh | 2,145,741 | 53,367 | 23,485 | 4,696 | 135,150 | 1,080,861 | 848,182 | الرياض |
| Makkah | 2,475,240 | 91,659 | 42,002 | 24,120 | 168,499 | 1,291,002 | 857,958 | مكة المكرمة |
| Madinah | 634,084 | 35,224 | 10,832 | 1,340 | 34,352 | 311,118 | 241,218 | المنطقة النورية |
| Qassim | 434,897 | 9,410 | 6,505 | 3,093 | 37,017 | 195,934 | 182,938 | القصيم |
| East. Prov. | 1,389,141 | 52,420 | 17,861 | 6,424 | 101,958 | 693,555 | 516,923 | المنطقة الشرقية |
| Asir | 708,839 | 37,677 | 10,000 | 6,119 | 57,338 | 324,519 | 273,186 | عسير |
| Tabuk | 274,087 | 17,210 | 3,770 | 2,384 | 15,944 | 127,725 | 107,054 | تبوك |
| Hail | 211,526 | 6,432 | 2,838 | 185 | 10,822 | 112,453 | 78,796 | حائل |
| North Bord. | 112,379 | 4,961 | 2,309 | 854 | 6,793 | 50,505 | 46,957 | الحدود الشمالية |
| Jazan | 521,941 | 40,202 | 19,691 | 2,266 | 27,705 | 280,736 | 151,342 | جازان |
| Najran | 174,650 | 5,002 | 1,945 | 580 | 11,988 | 91,341 | 63,794 | نجران |
| AL - Baha | 146,460 | 2,253 | 1,894 | 561 | 6,392 | 79,803 | 55,557 | الباحة |
| AL - Jouf | 138,941 | 1,067 | 793 | 626 | 12,890 | 60,336 | 63,229 | الجوف |
| Total | 9,367,926 | 356,884 | 143,925 | 53,247 | 626,848 | 4,699,888 | 3,487,134 | الجملة |

السكان الذكور خارج قوّة العمل (١٥ سنة فأكثر) حسب المنطقة الإدارية
Male Population Out of The Labour Force (15 Years and Over) By Administrative Area

| جدول (١٢) | السكان الذكور خارج قوّة العمل (١٥ سنة فأكثر) حسب المنطقة الإدارية | | | | | | | |
|---------------------|---|-------------|---------------|-----------------------|---------------|----------------------------|--------------|------------------|
| Administrative Area | الجملة Total | أخرى Others | عاجز Disabled | مكتفي Self Sufficient | مقاعد Retired | أنشطة منزلية House Keeping | طالب Student | المنطقة الإدارية |
| Riyadh | 624,561 | 33,014 | 13,465 | 3,319 | 128,196 | 0 | 446,567 | الرياض |
| Makkah | 683,639 | 54,265 | 25,197 | 15,305 | 157,567 | 0 | 431,305 | مكة المكرمة |
| Madinah | 190,102 | 25,415 | 6,561 | 939 | 33,326 | 0 | 123,861 | المنطقة النورية |
| Qassim | 146,153 | 8,067 | 4,354 | 3,093 | 33,117 | 0 | 97,522 | القصيم |
| East. Prov. | 424,864 | 34,855 | 9,652 | 4,143 | 94,347 | 0 | 281,867 | المنطقة الشرقية |
| Asir | 212,871 | 16,123 | 4,482 | 3,290 | 56,433 | 0 | 132,543 | عسير |
| Tabuk | 81,594 | 7,966 | 1,474 | 1,093 | 15,718 | 0 | 55,343 | تبوك |
| Hail | 56,440 | 4,902 | 1,458 | 185 | 10,518 | 0 | 39,377 | حائل |
| North Bord. | 36,657 | 4,614 | 1,579 | 799 | 6,501 | 0 | 23,164 | الحدود الشمالية |
| Jazan | 160,970 | 36,672 | 14,585 | 1,542 | 26,912 | 0 | 81,259 | جازان |
| Najran | 50,110 | 2,661 | 1,334 | 431 | 11,908 | 0 | 33,776 | نجران |
| AL - Baha | 34,423 | 1,934 | 1,029 | 295 | 6,317 | 0 | 24,848 | الباحة |
| AL - Jouf | 45,479 | 996 | 678 | 626 | 12,552 | 0 | 30,627 | الجوف |
| Total | 2,747,863 | 231,484 | 85,848 | 35,060 | 593,412 | 0 | 1,802,059 | الجملة |

السكان السعوديون خارج قوة العمل (١٥ سنة فأكثر) حسب المنطقة الإدارية

Saudi Population Out of The Labour Force (15 Years and Over) By Administrative Area

| جدول (١٣) | Saudi Population Out of The Labour Force (15 Years and Over) By Administrative Area | | | | | | |
|-------------------|--|-------------|---------------|-----------------------|----------------|----------------------------|--------------|
| المحافظة الإدارية | الجملة Total | أخرى Others | عاطل Disabled | مكتفي Self Sufficient | متقاعد Retired | أنشطة منزلية House Keeping | طالب Student |
| الرياض | 1,749,604 | 45,328 | 21,134 | 4,202 | 130,074 | 813,160 | 735,706 |
| مكة المكرمة | 1,788,662 | 70,191 | 32,137 | 13,624 | 161,934 | 846,939 | 663,837 |
| المنطقة الغربية | 525,843 | 28,868 | 6,570 | 976 | 34,352 | 241,961 | 213,116 |
| القصيم | 406,848 | 7,423 | 6,287 | 3,093 | 36,854 | 177,966 | 175,225 |
| المنطقة الشرقية | 1,237,221 | 49,530 | 17,272 | 5,218 | 99,766 | 590,891 | 474,544 |
| عسير | 683,573 | 36,634 | 9,409 | 5,734 | 57,338 | 306,878 | 267,580 |
| تبوك | 256,271 | 15,825 | 3,673 | 2,023 | 15,587 | 115,156 | 104,007 |
| حائل | 205,552 | 6,432 | 2,346 | 185 | 10,822 | 108,990 | 76,777 |
| الحدود الشمالية | 105,978 | 4,727 | 2,309 | 461 | 6,793 | 46,024 | 45,664 |
| جازان | 473,407 | 34,881 | 18,037 | 1,800 | 27,705 | 245,946 | 145,038 |
| نجران | 161,912 | 4,632 | 1,649 | 347 | 11,988 | 82,837 | 60,459 |
| الباحة | 140,615 | 2,253 | 1,613 | 367 | 6,392 | 75,287 | 54,703 |
| الحواف | 132,152 | 996 | 793 | 626 | 12,890 | 55,106 | 61,741 |
| الجملة Total | 7,867,638 | 307,720 | 123,229 | 38,656 | 612,495 | 3,707,141 | 3,078,397 |

السكان السعوديون الذكور خارج قوة العمل (١٥ سنة فأكثر) حسب المنطقة الإدارية

Saudi Male Population Out of The Labour Force (15 Years and Over) By Administrative Area

| جدول (١٤) | Saudi Male Population Out of The Labour Force (15 Years and Over) By Administrative Area | | | | | | |
|-------------------|---|-------------|---------------|-----------------------|----------------|----------------------------|--------------|
| المحافظة الإدارية | الجملة Total | أخرى Others | عاطل Disabled | مكتفي Self Sufficient | متقاعد Retired | أنشطة منزلية House Keeping | طالب Student |
| الرياض | 548,051 | 26,198 | 11,882 | 3,027 | 123,860 | 0 | 383,084 |
| مكة المكرمة | 540,904 | 38,947 | 17,850 | 6,906 | 151,425 | 0 | 325,776 |
| المنطقة الغربية | 165,686 | 19,885 | 4,291 | 575 | 33,326 | 0 | 107,609 |
| القصيم | 139,344 | 6,080 | 4,136 | 3,093 | 33,015 | 0 | 93,020 |
| المنطقة الشرقية | 393,653 | 33,145 | 9,512 | 3,436 | 92,327 | 0 | 255,233 |
| عسير | 208,035 | 15,326 | 3,891 | 3,072 | 56,433 | 0 | 129,313 |
| تبوك | 77,839 | 6,686 | 1,377 | 1,093 | 15,361 | 0 | 53,322 |
| حائل | 54,473 | 4,902 | 966 | 185 | 10,518 | 0 | 37,902 |
| الحدود الشمالية | 35,382 | 4,380 | 1,579 | 406 | 6,501 | 0 | 22,516 |
| جازان | 150,525 | 31,416 | 13,310 | 1,542 | 26,912 | 0 | 77,345 |
| نجران | 47,000 | 2,291 | 1,038 | 248 | 11,908 | 0 | 31,515 |
| الباحة | 33,524 | 1,934 | 748 | 139 | 6,317 | 0 | 24,386 |
| الحواف | 44,680 | 996 | 678 | 626 | 12,552 | 0 | 29,828 |
| الجملة Total | 2,439,096 | 192,186 | 71,258 | 24,348 | 580,455 | 0 | 1,570,849 |

السكان خارج قوة العمل (١٥ سنة فأكثر) حسب فئات العمر

Population Out of The Labour Force (15 Years and Over) By Age Group

| جدول (١٥) Table (15) | فئات العمر Age Group | طالب Student | المنظمة المنزلية House Keeping | متقاعد Retired | مكتفي Self Sufficient | عاجز Disabled | أخرى Others | الجملة Total |
|-------------------------|-------------------------|-----------------|-----------------------------------|-------------------|--------------------------|------------------|----------------|-----------------|
| | 19-15 | 2,263,967 | 123,515 | 0 | 7,103 | 10,937 | 17,948 | 2,423,470 |
| | 24-20 | 1,074,099 | 424,783 | 0 | 9,374 | 16,148 | 69,426 | 1,593,830 |
| | 29-25 | 1,388,816 | 652,033 | 193 | 7,821 | 15,005 | 76,504 | 890,372 |
| | 34-30 | 9,909 | 698,271 | 1,157 | 6,809 | 15,816 | 46,499 | 778,461 |
| | 39-35 | 343 | 672,102 | 4,720 | 4,375 | 9,358 | 24,197 | 715,095 |
| | 44-40 | 0 | 564,756 | 21,611 | 3,377 | 3,135 | 11,553 | 604,432 |
| | 49-45 | 0 | 442,132 | 41,242 | 2,342 | 4,091 | 13,499 | 503,306 |
| | 54-50 | 0 | 344,827 | 99,420 | 2,719 | 2,315 | 7,277 | 456,558 |
| | 59-55 | 0 | 265,267 | 115,812 | 3,081 | 4,146 | 8,793 | 397,099 |
| | 64-60 | 0 | 190,638 | 125,176 | 2,137 | 7,068 | 9,807 | 334,826 |
| | 65+ | 0 | 321,564 | 217,517 | 4,109 | 55,906 | 71,381 | 670,477 |
| | Total | 3,487,134 | 4,699,888 | 626,848 | 53,247 | 143,925 | 356,884 | 9,367,926 |

السكان الذكور خارج قوة العمل (١٥ سنة فأكثر) حسب فئات العمر

Male Population Out of The Labour Force (15 Years and Over) By Age Group

| جدول (١٦) Table (16) | فئات العمر Age Group | طالب Student | المنظمة المنزلية House Keeping | متقاعد Retired | مكتفي Self Sufficient | عاجز Disabled | أخرى Others | الجملة Total |
|-------------------------|-------------------------|-----------------|-----------------------------------|-------------------|--------------------------|------------------|----------------|-----------------|
| | 19-15 | 1,179,017 | 0 | 0 | 5,923 | 5,380 | 12,753 | 1,203,073 |
| | 24-20 | 548,358 | 0 | 0 | 5,120 | 8,457 | 44,134 | 606,069 |
| | 29-25 | 70,884 | 0 | 193 | 3,927 | 9,938 | 44,954 | 129,896 |
| | 34-30 | 3,457 | 0 | 1,157 | 3,582 | 13,245 | 27,388 | 48,829 |
| | 39-35 | 343 | 0 | 4,354 | 2,752 | 6,452 | 16,975 | 30,876 |
| | 44-40 | 0 | 0 | 17,341 | 1,809 | 1,908 | 8,279 | 29,337 |
| | 49-45 | 0 | 0 | 35,944 | 1,534 | 3,206 | 11,459 | 52,143 |
| | 54-50 | 0 | 0 | 91,276 | 2,405 | 1,626 | 6,252 | 101,559 |
| | 59-55 | 0 | 0 | 108,606 | 2,660 | 2,821 | 7,558 | 121,645 |
| | 64-60 | 0 | 0 | 121,815 | 1,557 | 4,563 | 6,926 | 134,861 |
| | 65+ | 0 | 0 | 212,726 | 3,791 | 28,252 | 44,806 | 289,575 |
| | Total | 1,802,059 | 0 | 593,412 | 35,060 | 85,848 | 231,484 | 2,747,863 |

السكان السعوديون خارج قوة العمل (١٥ سنة فأكثر) حسب فئات العمر
Saudi Population Out of The Labour Force (15 Years and Over) By Age Group

| جدول (١٧) Table (17) | فئات العمر Age Group | طالب Student | أنشطة منزلية House Keeping | مقاعد Retired | مكتفي Self Sufficient | عاجز Disabled | أخرى Others | الجملة Total |
|-------------------------|-------------------------|-----------------|----------------------------------|------------------|--------------------------|------------------|----------------|-----------------|
| | 19-15 | 1,938,862 | 86,092 | 0 | 3,298 | 9,666 | 13,272 | 2,051,190 |
| | 24-20 | 1,003,575 | 333,205 | 0 | 6,839 | 14,908 | 63,408 | 1,421,935 |
| | 29-25 | 127,928 | 515,014 | 193 | 7,076 | 14,350 | 71,370 | 735,931 |
| | 34-30 | 7,689 | 516,421 | 1,157 | 4,732 | 13,660 | 43,725 | 587,384 |
| | 39-35 | 343 | 464,385 | 4,720 | 3,722 | 8,719 | 20,828 | 502,717 |
| | 44-40 | 0 | 422,215 | 21,611 | 2,384 | 2,595 | 8,545 | 457,350 |
| | 49-45 | 0 | 371,653 | 41,242 | 2,342 | 3,393 | 11,478 | 430,108 |
| | 54-50 | 0 | 298,992 | 97,988 | 2,199 | 2,186 | 6,426 | 407,791 |
| | 59-55 | 0 | 229,960 | 112,279 | 1,707 | 3,396 | 5,962 | 353,304 |
| | 64-60 | 0 | 171,961 | 122,503 | 1,210 | 5,943 | 6,731 | 308,348 |
| | 65+ | 0 | 297,243 | 210,802 | 3,147 | 44,413 | 55,975 | 611,580 |
| | Total | 3,078,397 | 3,707,141 | 612,495 | 38,656 | 123,229 | 307,720 | 7,867,638 |

السكان السعوديون الذكور خارج قوة العمل (١٥ سنة فأكثر) حسب فئات العمر

Saudi Male Population Out of The Labour Force (15 Years and Over) By Age Group

| جدول (١٨) Table (18) | فئات العمر Age Group | طالب Student | أنشطة منزلية House Keeping | مقاعد Retired | مكتفي Self Sufficient | عاجز Disabled | أخرى Others | الجملة Total |
|-------------------------|-------------------------|-----------------|----------------------------------|------------------|--------------------------|------------------|----------------|-----------------|
| | 19-15 | 996,129 | 0 | 0 | 2,362 | 4,599 | 8,304 | 1,011,394 |
| | 24-20 | 509,392 | 0 | 0 | 3,611 | 7,897 | 39,806 | 560,706 |
| | 29-25 | 62,952 | 0 | 193 | 3,793 | 9,488 | 41,464 | 117,890 |
| | 34-30 | 2,033 | 0 | 1,157 | 2,635 | 11,089 | 25,151 | 42,065 |
| | 39-35 | 343 | 0 | 4,354 | 2,367 | 6,081 | 14,470 | 27,615 |
| | 44-40 | 0 | 0 | 17,341 | 1,416 | 1,908 | 6,038 | 26,703 |
| | 49-45 | 0 | 0 | 35,944 | 1,534 | 2,508 | 9,438 | 49,424 |
| | 54-50 | 0 | 0 | 90,045 | 1,885 | 1,497 | 5,590 | 99,017 |
| | 59-55 | 0 | 0 | 105,073 | 1,286 | 2,252 | 5,425 | 114,036 |
| | 64-60 | 0 | 0 | 119,876 | 630 | 3,799 | 3,850 | 128,155 |
| | 65+ | 0 | 0 | 206,472 | 2,829 | 20,140 | 32,650 | 262,091 |
| | Total | 1,570,849 | 0 | 580,455 | 24,348 | 71,258 | 192,186 | 2,439,096 |

السكان السعوديون خارج قوة العمل (١٥ سنة فأكثر) حسب الحالة التعليمية
Saudi Population Out of The Labour Force (15 Years and Over) By Education Status

| جدول (٢١) | الحالة التعليمية |
|--------------------------------|-----------------------|
| Table (21) | الحالة التعليمية |
| Education Status | الحالة التعليمية |
| Illiterate | أبداً |
| Read & Write | قرأ وكتب |
| Primary | الإبتدائية |
| Intermediate | المتوسطة |
| Secondary or Equivalent | الثانوية أو مايعادلها |
| Diploma | دبلوم دون الجامعة |
| Bachelor Degree | بكالوريوس أو البكالس |
| Higher Diploma / Master Degree | دبلوم عالي / ماجستير |
| Doctorate | دكتوراه |
| Total | الجملة |
| | الجملة |

السكان السعوديون الذكور خارج قوة العمل (١٥ سنة فأكثر) حسب الحالة التعليمية
Saudi Male Population Out of The Labour Force (15 Years and Over) By Education Status

| جدول (٢٢) | الحالة التعليمية |
|--------------------------------|-----------------------|
| Table (22) | الحالة التعليمية |
| Education Status | الحالة التعليمية |
| Illiterate | أبداً |
| Read & Write | قرأ وكتب |
| Primary | الإبتدائية |
| Intermediate | المتوسطة |
| Secondary or Equivalent | الثانوية أو مايعادلها |
| Diploma | دبلوم دون الجامعة |
| Bachelor Degree | بكالوريوس أو البكالس |
| Higher Diploma / Master Degree | دبلوم عالي / ماجستير |
| Doctorate | دكتوراه |
| Total | الجملة |
| | الجملة |

السكان خارج قوة العمل (١٥ سنة فأكثر) حسب الحالة الزوجية
Population Out of The Labour Force (15 Years and Over) By Marital Status

| جدول (٢٣) | | | | | | | | جدول (٢٤) |
|----------------|--------------|-------------|---------------|-----------------------|----------------|-----------------------------|--------------|----------------|
| الحالة الزوجية | الحالة Total | أخرى Others | عاجز Disabled | مكتفي Self Sufficient | متقاعد Retired | النشطة منزلية House Keeping | طالب Student | الحالة الزوجية |
| لم يتزوج أبدا | 4,168,249 | 187,355 | 64,536 | 28,039 | 3,906 | 526,834 | 3,357,579 | الحالة الزوجية |
| متزوج | 4,616,358 | 132,471 | 46,792 | 21,986 | 591,730 | 3,701,124 | 122,285 | لم يتزوج أبدا |
| مطلق | 123,657 | 7,576 | 4,849 | 2,208 | 9,834 | 92,311 | 6,879 | متزوج |
| أرمل | 459,662 | 29,482 | 27,748 | 1,044 | 21,378 | 379,619 | 391 | مطلق |
| الجملة | 9,367,926 | 356,884 | 143,925 | 53,247 | 626,848 | 4,699,888 | 3,487,134 | أرمل |

السكان الذكور خارج قوة العمل (١٥ سنة فأكثر) حسب الحالة الزوجية
Male Population Out of The Labour Force (15 Years and Over) By Marital Status

| جدول (٢٤) | | | | | | | | جدول (٢٤) |
|----------------|--------------|-------------|---------------|-----------------------|----------------|-----------------------------|--------------|----------------|
| الحالة الزوجية | الحالة Total | أخرى Others | عاجز Disabled | مكتفي Self Sufficient | متقاعد Retired | النشطة منزلية House Keeping | طالب Student | الحالة الزوجية |
| لم يتزوج أبدا | 1,971,564 | 129,631 | 40,461 | 18,336 | 3,518 | 0 | 1,779,618 | الحالة الزوجية |
| متزوج | 736,735 | 93,137 | 38,803 | 15,078 | 568,476 | 0 | 21,241 | لم يتزوج أبدا |
| مطلق | 11,791 | 1,860 | 1,738 | 1,232 | 5,761 | 0 | 1,200 | متزوج |
| أرمل | 27,773 | 6,856 | 4,846 | 414 | 15,657 | 0 | 0 | مطلق |
| الجملة | 2,747,863 | 231,484 | 85,848 | 35,060 | 593,412 | 0 | 1,802,059 | أرمل |

السكان السعوديون خارج قوة العمل (١٥ سنة فأكثر) حسب الحالة الزواجية
Saudi Population Out of The Labour Force (15 Years and Over) By Marital Status

| جدول (٢٥) | Table (25) | | | | | | | |
|-----------------|------------|---------|----------|-----------------|---------|--------------------------------|-----------|-----------------|
| الحالة الزواجية | الجملة | أخرى | عاجز | مكفي | متقاعد | النشطة منزلية House Keeping | طالب | الحالة الزواجية |
| لم يتزوج أبداً | Total | Others | Disabled | Self Sufficient | Retired | House Keeping | Student | Never Married |
| متزوج | 3,652,188 | 169,891 | 60,195 | 21,037 | 3,906 | 440,554 | 2,956,605 | Married |
| متطلق | 3,690,122 | 104,997 | 34,247 | 14,781 | 578,751 | 2,842,348 | 114,998 | Divorced |
| أرمل | 114,731 | 7,193 | 4,849 | 2,208 | 9,834 | 84,244 | 6,403 | Widower |
| | 410,597 | 25,639 | 23,938 | 630 | 20,004 | 339,995 | 391 | |
| الجملة | 7,867,638 | 307,720 | 123,229 | 38,656 | 612,495 | 3,707,141 | 3,078,397 | Total |

السكان السعوديون الذكور خارج قوة العمل (١٥ سنة فأكثر) حسب الحالة الزواجية
Saudi Male Population Out of The Labour Force (15 Years and Over) By Marital Status

| جدول (٢٦) | Table (26) | | | | | | | |
|-----------------|------------|---------|----------|-----------------|---------|--------------------------------|-----------|-----------------|
| الحالة الزواجية | الجملة | أخرى | عاجز | مكفي | متقاعد | النشطة منزلية House Keeping | طالب | الحالة الزواجية |
| لم يتزوج أبداً | Total | Others | Disabled | Self Sufficient | Retired | House Keeping | Student | Never Married |
| متزوج | 1,721,376 | 115,300 | 37,464 | 13,060 | 3,518 | 0 | 1,552,034 | Married |
| متطلق | 682,288 | 69,552 | 28,150 | 10,056 | 556,671 | 0 | 17,859 | Divorced |
| أرمل | 11,547 | 1,860 | 1,738 | 1,232 | 5,761 | 0 | 956 | Widower |
| | 23,885 | 5,474 | 3,906 | 0 | 14,505 | 0 | 0 | |
| الجملة | 2,439,096 | 192,186 | 71,258 | 24,348 | 580,455 | 0 | 1,570,849 | Total |

المستغلون (١٥ سنة فأكثر) حسب المنطقة الإدارية والمجموعات الرئيسية للمهنة Employed persons (15 Years and Over) By Administrative Area and Main Occupation Groups

| Table (27) | جدول (٢٧) | | | | | | | | | | |
|---------------|-----------------|---|--|---|---|---------------------------------------|---|--|---|--|------------------|
| | المهنة Total | المهن الهندسية الاساسية المسانعة Occupations of Supporting Basic Engi- neering | مهن الصناعات والكيميائية والصناعات الغذائية Occupations of Industrial Chemical Operations and Food Industries | المهاتون بالزراعة وتربية الحيوانات ومسح الأسماك Agriculture, Animal Husbandry & Fishing | المهاتون بالخدمات Service Workers | المهاتون بالبيع Sales Work- ers | المهاتون الكتبية Clerical Workers | الفتيون في المجالات العلمية والفنية والاساتية Technicians in Profes- sional, Tech- nical and Humanitarian Fields | الاختصاصيون في المجالات العلمية والفنية والاساتية Specialists in Professional, Technical and Humani- tarian Fields | المهاتون ومديرو الاعمال Directors and Mangers | المنطقة الإدارية |
| Riyadh | 2,874,357 | 650,545 | 47,814 | 137,776 | 801,795 | 240,256 | 218,039 | 311,007 | 349,793 | 117,332 | الرياض |
| Makkah | 2,559,121 | 636,165 | 50,835 | 44,363 | 683,822 | 320,359 | 174,065 | 269,447 | 279,054 | 101,011 | مكة المكرمة |
| Madinah | 585,445 | 145,841 | 8,225 | 20,436 | 163,216 | 43,100 | 44,492 | 81,796 | 59,451 | 18,888 | المنطقة الحرة |
| Qassim | 442,691 | 125,459 | 3,932 | 26,504 | 108,979 | 37,135 | 31,293 | 61,398 | 35,363 | 12,628 | القصيم |
| Eastie. Prov. | 1,659,746 | 479,249 | 41,400 | 65,265 | 428,690 | 110,777 | 118,793 | 177,448 | 188,384 | 49,740 | المنطقة الشرقية |
| Asir | 628,048 | 118,492 | 12,812 | 28,105 | 218,494 | 37,619 | 46,706 | 77,123 | 77,041 | 11,656 | عسير |
| Tabuk | 240,373 | 32,148 | 284 | 27,119 | 109,359 | 11,303 | 12,667 | 30,255 | 14,506 | 2,732 | تبوك |
| Hail | 218,537 | 58,159 | 5,377 | 26,395 | 47,332 | 15,896 | 16,609 | 27,757 | 12,191 | 8,821 | حائل |
| North.Bord. | 94,920 | 17,325 | 889 | 886 | 34,349 | 6,154 | 6,609 | 13,854 | 10,807 | 4,047 | الحدود الشمالية |
| Jazan | 380,482 | 60,827 | 7,769 | 45,945 | 102,575 | 46,709 | 25,169 | 59,124 | 25,764 | 6,600 | جازان |
| Najran | 164,758 | 26,723 | 1,931 | 12,189 | 51,775 | 22,998 | 14,339 | 16,372 | 13,775 | 4,656 | نجران |
| AL - Baha | 139,665 | 22,450 | 4,936 | 2,176 | 32,887 | 13,960 | 13,893 | 29,169 | 16,104 | 4,090 | الباحة |
| AL - Jouf | 148,250 | 29,443 | 2,330 | 4,774 | 44,225 | 10,281 | 14,087 | 27,328 | 11,787 | 3,995 | الجوف |
| Total | 10,136,393 | 2,402,826 | 188,534 | 441,933 | 2,827,498 | 916,547 | 736,761 | 1,182,078 | 1,094,020 | 346,196 | الجملة |

المستغلون الذكور (١٥ سنة فأكثر) حسب المنطقة الإدارية والمجموعات الرئيسية للمهنة

Male Employed persons (15 Years and Over) By Administrative Area and Main Occupation Groups

| Table (28) | جدول (٢٨) | | | | | | | | | | |
|---------------|-----------------|---|--|---|---|---------------------------------------|---|--|---|--|------------------|
| | الجملة Total | المهن الهندسية الاساسية المسانعة Occupations of Supporting Basic Engi- neering | مهن الصناعات والكيميائية والصناعات الغذائية Occupations of Industrial Chemical Operations and Food Industries | المهاتون بالزراعة وتربية الحيوانات ومسح الأسماك Agriculture, Animal Husbandry & Fishing | المهاتون بالخدمات Service Workers | المهاتون بالبيع Sales Work- ers | المهاتون الكتبية Clerical Workers | الفتيون في المجالات العلمية والفنية والاساتية Technicians in Profes- sional, Tech- nical and Humanitarian Fields | الاختصاصيون في المجالات العلمية والفنية والاساتية Specialists in Professional, Technical and Humani- tarian Fields | المهاتون ومديرو الاعمال Directors and Mangers | المنطقة الإدارية |
| Riyadh | 2,466,955 | 647,158 | 46,833 | 137,391 | 600,902 | 238,732 | 184,869 | 197,249 | 303,529 | 110,292 | الرياض |
| Makkah | 2,275,820 | 632,402 | 48,579 | 44,154 | 547,185 | 315,700 | 160,906 | 192,430 | 238,860 | 95,604 | مكة المكرمة |
| Madinah | 509,536 | 145,206 | 7,708 | 20,062 | 127,047 | 42,425 | 41,489 | 57,896 | 49,669 | 18,034 | المنطقة الحرة |
| Qassim | 377,496 | 125,459 | 3,474 | 26,173 | 79,744 | 36,505 | 27,364 | 40,884 | 25,870 | 12,023 | القصيم |
| Eastie. Prov. | 1,453,543 | 478,144 | 40,960 | 65,265 | 317,724 | 108,534 | 107,065 | 128,105 | 160,661 | 47,085 | المنطقة الشرقية |
| Asir | 536,406 | 118,252 | 11,982 | 28,105 | 180,843 | 37,039 | 42,578 | 44,591 | 62,141 | 10,875 | عسير |
| Tabuk | 213,659 | 32,045 | 284 | 27,119 | 98,774 | 10,844 | 11,473 | 20,127 | 10,739 | 2,254 | تبوك |
| Hail | 186,162 | 57,930 | 5,377 | 25,931 | 30,807 | 15,685 | 14,542 | 18,397 | 9,787 | 7,706 | حائل |
| North.Bord. | 80,865 | 17,248 | 889 | 886 | 28,959 | 5,969 | 6,058 | 8,532 | 8,713 | 3,611 | الحدود الشمالية |
| Jazan | 329,283 | 59,949 | 7,728 | 45,298 | 83,660 | 45,398 | 24,246 | 37,355 | 19,719 | 5,930 | جازان |
| Najran | 142,425 | 26,673 | 1,931 | 12,123 | 42,015 | 22,685 | 12,947 | 8,545 | 11,315 | 4,191 | نجران |
| AL - Baha | 120,029 | 22,395 | 4,844 | 2,176 | 27,506 | 13,170 | 12,701 | 20,735 | 12,519 | 3,983 | الباحة |
| AL - Jouf | 126,569 | 29,294 | 2,330 | 4,774 | 34,027 | 10,018 | 12,569 | 21,189 | 8,503 | 3,865 | الجوف |
| Total | 8,818,748 | 2,392,155 | 182,919 | 439,457 | 2,199,193 | 902,704 | 658,807 | 796,035 | 922,025 | 325,453 | الجملة |

المستغلون السعوديون (١٥ سنة فأكثر) حسب المنطقة الإدارية والمجموعات الرئيسية للمهنة Saudi Employed persons (15 Years and Over) By Administrative Area and Main Occupation Groups

| جدول (٢٩) | المستغلون السعوديون (١٥ سنة فأكثر) حسب المنطقة الإدارية والمجموعات الرئيسية للمهنة | | | | | | | | | | | | |
|---------------------|--|---|--|---|--------------------------------------|----------------------------------|------------------------------------|---|--|--|------------------|--|--|
| Administrative Area | الجملة Total | المهن الهندسية الأساسية المساعدة Occupations of Supporting Basic Engineering | مهن الصناعات والكيميائية والغذائية Occupations of Industrial Operations and Food Industries | العمالون بالزراعة وصيد الأسماك Agriculture, Animal Husbandry & Fishing | العمالون بالخدمات Service Workers | العمالون بالبيع Sales Workers | المهن المكتبية Clerical Workers | الفتوى في المجالات العلمية والفنية والاسكانية Technicians in Professional, Technical and Humanitarian Fields | الاختصاصيون في المجالات العلمية والفنية والاسكانية Specialists in Professional, Technical and Humanitarian Fields | المديرون ومندوبو الاعمال Directors and Managers | المنطقة الإدارية | | |
| Riyadh | 1,070,474 | 34,287 | 2,427 | 30,650 | 369,806 | 41,094 | 180,071 | 209,000 | 124,606 | 78,533 | الرياض | | |
| Makkah | 959,157 | 51,812 | 4,999 | 23,174 | 300,525 | 73,331 | 128,899 | 199,598 | 114,231 | 62,588 | مكة المكرمة | | |
| Madinah | 256,482 | 14,293 | 676 | 9,030 | 81,446 | 7,763 | 35,169 | 64,411 | 28,831 | 14,863 | المنطقة المغفرة | | |
| Qassim | 191,885 | 9,858 | 345 | 12,001 | 53,404 | 6,043 | 29,739 | 50,473 | 18,944 | 11,078 | القصيم | | |
| East. Prov. | 675,299 | 53,839 | 20,523 | 20,789 | 218,534 | 32,463 | 100,376 | 120,283 | 73,994 | 34,498 | المنطقة الشرقية | | |
| Asir | 341,251 | 6,855 | 212 | 14,100 | 137,518 | 9,867 | 41,920 | 70,348 | 49,917 | 10,514 | عسير | | |
| Tabuk | 134,729 | 3,726 | 141 | 5,018 | 77,872 | 4,891 | 10,939 | 23,807 | 6,159 | 2,176 | تبوك | | |
| Hail | 116,583 | 5,526 | 511 | 15,876 | 26,616 | 6,988 | 16,218 | 25,529 | 10,753 | 8,566 | حائل | | |
| North. Bord. | 50,809 | 1,399 | 38 | 720 | 21,998 | 2,333 | 6,020 | 11,406 | 3,808 | 3,087 | الحدود الشمالية | | |
| Jazan | 218,910 | 14,100 | 739 | 28,051 | 67,392 | 8,224 | 22,912 | 56,592 | 14,468 | 6,432 | جازان | | |
| Najran | 85,445 | 3,574 | 107 | 5,826 | 31,039 | 5,481 | 12,935 | 15,036 | 7,125 | 4,322 | نجران | | |
| AL - Baha | 83,601 | 6,293 | 86 | 1,598 | 19,033 | 8,011 | 12,149 | 25,395 | 7,967 | 3,069 | الباحة | | |
| AL - Jouf | 67,098 | 1,855 | 123 | 1,456 | 22,557 | 2,484 | 11,304 | 17,702 | 6,035 | 3,582 | الجوف | | |
| Total | 4,251,723 | 207,417 | 30,927 | 168,289 | 1,427,740 | 208,973 | 608,651 | 889,580 | 466,838 | 243,308 | الجملة | | |

المستغلون السعوديون الذكور (١٥ سنة فأكثر) حسب المنطقة الإدارية والمجموعات الرئيسية للمهنة Saudi Male Employed persons (15 Years and Over) By Administrative Area and Main Occupation Groups

| جدول (٣٠) | المستغلون السعوديون الذكور (١٥ سنة فأكثر) حسب المنطقة الإدارية والمجموعات الرئيسية للمهنة | | | | | | | | | | | | |
|---------------------|---|---|--|---|--------------------------------------|----------------------------------|------------------------------------|---|--|--|------------------|--|--|
| Administrative Area | الجملة Total | المهن الهندسية الأساسية المساعدة Occupations of Supporting Basic Engineering | مهن الصناعات والكيميائية والغذائية Occupations of Industrial Operations and Food Industries | العمالون بالزراعة وصيد الأسماك Agriculture, Animal Husbandry & Fishing | العمالون بالخدمات Service Workers | العمالون بالبيع Sales Workers | المهن المكتبية Clerical Workers | الفتوى في المجالات العلمية والفنية والاسكانية Technicians in Professional, Technical and Humanitarian Fields | الاختصاصيون في المجالات العلمية والفنية والاسكانية Specialists in Professional, Technical and Humanitarian Fields | المديرون ومندوبو الاعمال Directors and Managers | المنطقة الإدارية | | |
| Riyadh | 897,753 | 33,965 | 2,039 | 30,265 | 359,414 | 40,450 | 148,772 | 120,156 | 90,769 | 71,923 | الرياض | | |
| Makkah | 830,058 | 51,618 | 4,519 | 22,965 | 291,626 | 72,466 | 116,857 | 132,149 | 80,124 | 57,734 | مكة المكرمة | | |
| Madinah | 220,565 | 14,293 | 676 | 9,030 | 78,477 | 7,523 | 32,646 | 43,150 | 20,761 | 14,009 | المنطقة المغفرة | | |
| Qassim | 158,438 | 9,858 | 345 | 11,670 | 51,426 | 5,674 | 25,988 | 31,502 | 11,502 | 10,473 | القصيم | | |
| East. Prov. | 584,469 | 53,839 | 20,083 | 20,789 | 208,924 | 30,687 | 88,833 | 77,616 | 51,855 | 31,843 | المنطقة الشرقية | | |
| Asir | 289,940 | 6,855 | 212 | 14,100 | 134,558 | 9,467 | 37,929 | 40,056 | 37,030 | 9,733 | عسير | | |
| Tabuk | 118,894 | 3,623 | 141 | 5,018 | 76,764 | 4,549 | 9,987 | 13,970 | 3,144 | 1,698 | تبوك | | |
| Hail | 101,702 | 5,526 | 511 | 15,876 | 25,867 | 6,882 | 14,288 | 16,597 | 8,704 | 7,451 | حائل | | |
| North. Bord. | 42,289 | 1,399 | 38 | 720 | 21,571 | 2,235 | 5,493 | 6,161 | 1,984 | 2,688 | الحدود الشمالية | | |
| Jazan | 186,375 | 14,100 | 739 | 27,726 | 63,861 | 7,441 | 22,050 | 35,316 | 9,380 | 5,762 | جازان | | |
| Najran | 74,024 | 3,574 | 107 | 5,826 | 30,490 | 5,227 | 11,726 | 7,645 | 5,572 | 3,857 | نجران | | |
| AL - Baha | 71,529 | 6,238 | 86 | 1,598 | 17,888 | 7,935 | 11,253 | 17,348 | 6,221 | 2,962 | الباحة | | |
| AL - Jouf | 56,107 | 1,855 | 123 | 1,456 | 21,845 | 2,363 | 9,976 | 11,914 | 3,123 | 3,452 | الجوف | | |
| Total | 3,632,143 | 206,743 | 29,619 | 167,039 | 1,382,711 | 202,899 | 535,798 | 553,580 | 330,169 | 223,585 | الجملة | | |

المستقلون السعوديون (١٥ سنة فأكثر) حسب فئات العمر والمجموعات الرئيسية للمهنة
Saudi Employed persons (15 Years and Over) By Age Group and Main Occupation Groups

| جدول (33) Table (33) | فئات العمر Age Group | المصدرون ومطورو الأعمال Directors and Managers | الاختصاصيون في المجالات العلمية والفنية والاسكانية Specialists in Professional, Technical and Humanitarian Fields | الفنون في المجالات العلمية والفنية والاسكانية Technicians in Professional, Technical and Humanitarian Fields | المهن الكتابية Clerical Workers | المعلمون ببيع Sales Workers | المعلمون بالخدمات Service Workers | العاملون بالزراعة وتربية الحيوانات وصيد الأسماك Agriculture, Animal Husbandry & Fishing | مهن العمليات والصناعات الكيماوية والصناعات الغذائية Occupations of Industrial, Chemical Operations and Food Industries | المهن الهندسية الاسكانية المساعدة Occupations of Supporting Basic Engineering | الجملة Total |
|-------------------------|-------------------------|---|--|---|------------------------------------|--------------------------------|--------------------------------------|--|---|--|-----------------|
| | 19-15 | 0 | 180 | 1,164 | 2,689 | 2,294 | 5,870 | 2,192 | 587 | 1,406 | 16,382 |
| | 24-20 | 3,109 | 18,114 | 56,650 | 53,843 | 15,779 | 137,538 | 7,151 | 6,523 | 18,931 | 317,638 |
| | 29-25 | 18,789 | 95,812 | 173,490 | 119,204 | 27,680 | 284,748 | 15,463 | 6,823 | 29,544 | 771,553 |
| | 34-30 | 28,894 | 104,366 | 190,005 | 137,272 | 26,687 | 284,675 | 17,145 | 5,155 | 26,855 | 821,054 |
| | 39-35 | 43,315 | 101,126 | 195,518 | 104,958 | 18,943 | 234,142 | 11,560 | 2,423 | 28,289 | 740,274 |
| | 44-40 | 40,956 | 66,709 | 138,628 | 68,115 | 20,973 | 216,548 | 11,879 | 2,436 | 25,294 | 591,538 |
| | 49-45 | 36,535 | 43,789 | 82,762 | 41,042 | 21,633 | 140,532 | 11,381 | 3,394 | 25,227 | 426,295 |
| | 54-50 | 36,307 | 22,907 | 33,480 | 16,992 | 23,679 | 62,575 | 22,771 | 2,410 | 20,697 | 266,315 |
| | 59-55 | 21,251 | 11,481 | 17,012 | 16,366 | 16,366 | 37,071 | 17,706 | 931 | 17,610 | 156,420 |
| | 64-60 | 9,190 | 2,026 | 615 | 1,717 | 13,279 | 8,233 | 17,010 | 245 | 8,225 | 60,540 |
| | 65+ | 4,962 | 328 | 256 | 1,330 | 21,660 | 15,808 | 34,031 | 0 | 5,339 | 83,714 |
| | الجملة Total | 243,308 | 466,838 | 889,580 | 608,651 | 208,973 | 1,427,740 | 168,289 | 30,927 | 207,417 | 4,251,723 |

المستقلون السعوديون الذكور (١٥ سنة فأكثر) حسب فئات العمر والمجموعات الرئيسية للمهنة
Saudi Male Employed persons (15 Years and Over) By Age Group and Main Occupation Groups

| جدول (34) Table (34) | فئات العمر Age Group | المصدرون ومطورو الأعمال Directors and Managers | الاختصاصيون في المجالات العلمية والفنية والاسكانية Specialists in Professional, Technical and Humanitarian Fields | الفنون في المجالات العلمية والفنية والاسكانية Technicians in Professional, Technical and Humanitarian Fields | المهن الكتابية Clerical Workers | المعلمون ببيع Sales Workers | المعلمون بالخدمات Service Workers | العاملون بالزراعة وتربية الحيوانات وصيد الأسماك Agriculture, Animal Husbandry & Fishing | مهن العمليات والصناعات الكيماوية والصناعات الغذائية Occupations of Industrial, Chemical Operations and Food Industries | المهن الهندسية الاسكانية المساعدة Occupations of Supporting Basic Engineering | الجملة Total |
|-------------------------|-------------------------|---|--|---|------------------------------------|--------------------------------|--------------------------------------|--|---|--|-----------------|
| | 19-15 | 0 | 180 | 690 | 1,948 | 2,294 | 5,597 | 2,192 | 587 | 1,406 | 14,894 |
| | 24-20 | 2,488 | 13,540 | 37,048 | 47,087 | 15,270 | 134,456 | 6,942 | 6,258 | 18,682 | 281,771 |
| | 29-25 | 15,803 | 63,688 | 112,821 | 102,440 | 26,510 | 276,667 | 15,463 | 6,481 | 29,441 | 649,314 |
| | 34-30 | 25,206 | 66,814 | 110,503 | 116,207 | 26,069 | 278,570 | 17,145 | 5,155 | 26,855 | 672,524 |
| | 39-35 | 39,296 | 67,495 | 109,587 | 91,903 | 17,689 | 227,660 | 11,560 | 2,423 | 27,967 | 595,580 |
| | 44-40 | 37,251 | 51,223 | 81,365 | 61,622 | 20,181 | 210,299 | 11,548 | 2,103 | 25,294 | 500,886 |
| | 49-45 | 34,561 | 36,881 | 61,162 | 56,141 | 21,257 | 134,150 | 11,381 | 3,271 | 25,227 | 384,031 |
| | 54-50 | 34,591 | 18,587 | 26,092 | 39,177 | 23,288 | 57,821 | 22,771 | 2,410 | 20,697 | 245,434 |
| | 59-55 | 20,237 | 9,407 | 13,441 | 16,226 | 15,802 | 35,104 | 17,706 | 931 | 17,610 | 146,464 |
| | 64-60 | 9,190 | 2,026 | 615 | 1,717 | 13,203 | 7,446 | 16,625 | 0 | 8,225 | 59,047 |
| | 65+ | 4,962 | 328 | 256 | 1,330 | 21,336 | 14,941 | 33,706 | 0 | 5,339 | 82,198 |
| | الجملة Total | 223,585 | 330,169 | 553,580 | 535,798 | 202,899 | 1,382,711 | 167,039 | 29,619 | 206,743 | 3,632,143 |

المستغلون السعوديون (١٥ سنة فأكثر) حسب الحالة التعليمية والمجموعات الرئيسية للمهنة
Saudi Employed persons (15 Years and Over) By Education Status and Main Occupation Groups

| جدول (٣٧) | المستغلون السعوديون (١٥ سنة فأكثر) حسب الحالة التعليمية والمجموعات الرئيسية للمهنة | | | | | | | | | | |
|-----------------------------------|--|--|--|---|---|-------------------------------------|---------------------------------------|---|---|--|-------------------------|
| Education Status | المهنة Total | المهن الهندسية الإسكانية المساعدة Occupations of Supporting Basic Engineering | مهن المصنعية والكمبيوترية والصناعات الخفيفة Occupations of Industrial , Chemical Operations and Food Industries | المعلمون بالزراعة وتربية الحيوانات وتربية الأسماك Agriculture, Animal Husbandry & Fishing | المعلمون بالخدمات Service Workers | المعلمون بالبيع Sales Workers | المهن الكتابية Clerical Workers | التقنيون في الحالات العلمية والتقنية والاسكانية Technicians in Professional, Technical and Humanitarian Fields | الاختصاصيون في الحالات العلمية والتقنية والاسكانية Specialists in Professional, Technical and Humanitarian Fields | المديرون ومديرو الإعمال Directors and Mangers | الحالة التعليمية |
| Illiterate | 114,349 | 14,251 | 414 | 44,003 | 29,807 | 25,874 | 0 | 0 | 0 | 0 | 0 |
| Read & Write | 111,787 | 17,931 | 504 | 28,923 | 42,213 | 17,660 | 2,476 | 0 | 0 | 2,080 | أبجد وكتب |
| Primary | 373,047 | 55,345 | 4,783 | 46,875 | 183,035 | 35,659 | 37,362 | 0 | 364 | 9,624 | الإبتدائية |
| Intermediate | 579,363 | 61,293 | 9,151 | 26,495 | 345,845 | 41,892 | 79,514 | 0 | 1,007 | 14,166 | المتوسطة |
| Secondary or Equivalent | 1,323,280 | 56,612 | 15,840 | 18,969 | 712,055 | 61,741 | 324,426 | 69,482 | 2,866 | 61,289 | الثانوية أو ما يعادلها |
| Diploma | 420,459 | 1,450 | 0 | 1,657 | 35,037 | 9,918 | 72,820 | 272,911 | 2,274 | 24,392 | دبلوم دون الجامعة |
| Bachelor Degree | 1,249,969 | 535 | 235 | 1,367 | 77,200 | 15,663 | 89,826 | 538,521 | 408,452 | 118,170 | بكالوريوس أو ما يعادلها |
| Higher Diploma / Master Degree | 54,779 | 0 | 0 | 0 | 2,255 | 566 | 2,227 | 8,014 | 30,610 | 11,107 | دبلوم عالي / ماجستير |
| Doctorate | 24,690 | 0 | 0 | 0 | 293 | 0 | 0 | 652 | 21,285 | 2,480 | دكتوراه |
| Total | 4,251,723 | 207,417 | 30,927 | 168,289 | 1,427,740 | 208,973 | 608,651 | 889,580 | 466,838 | 243,308 | الجملة |

المستغلون السعوديون الذكور (١٥ سنة فأكثر) حسب الحالة التعليمية والمجموعات الرئيسية للمهنة
Saudi Male Employed persons (15 Years and Over) By Education Status and Main Occupation Groups

| جدول (٣٨) | المستغلون السعوديون الذكور (١٥ سنة فأكثر) حسب الحالة التعليمية والمجموعات الرئيسية للمهنة | | | | | | | | | | |
|-----------------------------------|---|--|--|---|---|-------------------------------------|---------------------------------------|---|---|--|-------------------------|
| Education Status | المهنة Total | المهن الهندسية الإسكانية المساعدة Occupations of Supporting Basic Engineering | مهن المصنعية والكمبيوترية والصناعات الخفيفة Occupations of Industrial , Chemical Operations and Food Industries | المعلمون بالزراعة وتربية الحيوانات وتربية الأسماك Agriculture, Animal Husbandry & Fishing | المعلمون بالخدمات Service Workers | المعلمون بالبيع Sales Workers | المهن الكتابية Clerical Workers | التقنيون في الحالات العلمية والتقنية والاسكانية Technicians in Professional, Technical and Humanitarian Fields | الاختصاصيون في الحالات العلمية والتقنية والاسكانية Specialists in Professional, Technical and Humanitarian Fields | المديرون ومديرو الإعمال Directors and Mangers | الحالة التعليمية |
| Illiterate | 106,333 | 14,251 | 169 | 43,293 | 24,227 | 24,393 | 0 | 0 | 0 | 0 | أبجد |
| Read & Write | 105,516 | 17,931 | 504 | 28,923 | 36,282 | 17,320 | 2,476 | 0 | 0 | 2,080 | قرأ وكتب |
| Primary | 360,246 | 55,345 | 4,327 | 46,875 | 174,549 | 34,858 | 34,579 | 0 | 364 | 9,349 | الإبتدائية |
| Intermediate | 565,814 | 60,971 | 9,151 | 26,495 | 337,674 | 41,578 | 74,900 | 0 | 1,007 | 14,038 | المتوسطة |
| Secondary or Equivalent | 1,261,843 | 56,260 | 15,468 | 18,429 | 697,473 | 59,979 | 295,234 | 56,900 | 2,476 | 59,624 | الثانوية أو ما يعادلها |
| Diploma | 316,272 | 1,450 | 0 | 1,657 | 34,782 | 9,797 | 65,122 | 179,713 | 1,667 | 22,084 | دبلوم دون الجامعة |
| Bachelor Degree | 849,773 | 535 | 0 | 1,367 | 75,176 | 14,408 | 62,801 | 309,896 | 282,244 | 103,346 | بكالوريوس أو ما يعادلها |
| Higher Diploma / Master Degree | 46,799 | 0 | 0 | 0 | 2,255 | 566 | 686 | 6,891 | 25,817 | 10,584 | دبلوم عالي / ماجستير |
| Doctorate | 19,547 | 0 | 0 | 0 | 293 | 0 | 0 | 180 | 16,594 | 2,480 | دكتوراه |
| Total | 3,632,143 | 206,743 | 29,619 | 167,039 | 1,382,711 | 202,899 | 535,798 | 553,580 | 330,169 | 223,585 | الجملة |

المتنقلون السعوديون (١٥ سنة فأكثر) حسب الحالة الزواجية والمجموعات الرئيسة للمهنة
Saudi Employed persons (15 Years and Over) By Marital Status and Main Occupation Groups

| جدول (٤١) | المتنقلون السعوديون (١٥ سنة فأكثر) حسب الحالة الزواجية والمجموعات الرئيسة للمهنة | | | | | | | | | | |
|----------------|--|---|---|---|---|-----------------------------------|---------------------------------------|--|--|--|-----------------|
| Table (41) | Saudi Employed persons (15 Years and Over) By Marital Status and Main Occupation Groups | | | | | | | | | | |
| Marital Status | الجملة Total | المهن الهندسية الإستراتيجية المساعدة Occupations of Supporting Basic Engineering | مهن العمليات والمصنعية والصناعات والغذائية Occupations of Industrial , Chemical Operations and Food Industries | العمالون بالزراعة وتربية الحيوانات وصيد الأسماك Agriculture, Animal Husbandry & Fishing | العمالون بالخدمات Service Workers | العمالون ببيع Sales Workers | المهن الكتابية Clerical Workers | القيود في المجالات العلمية والفنية والاساتية Technicians in Professional, Technical and Humanitarian Fields | الاختصاصيون في المجالات العلمية والفنية والاساتية Specialists in Professional, Technical and Humanitarian Fields | المديرون ومديرو الأعمال Directors and Mangers | الحالة الزواجية |
| Never Married | 944,099 | 49,360 | 12,931 | 29,870 | 352,445 | 48,438 | 167,462 | 175,540 | 88,628 | 19,425 | لم يتزوج أبداً |
| Married | 3,226,779 | 156,357 | 17,996 | 134,778 | 1,056,841 | 154,157 | 430,916 | 688,347 | 368,360 | 219,027 | متزوج |
| Divorced | 58,048 | 1,102 | 0 | 1,831 | 14,194 | 3,019 | 8,334 | 18,773 | 7,119 | 3,676 | مطلق |
| Widower | 22,797 | 598 | 0 | 1,810 | 4,260 | 3,359 | 1,939 | 6,920 | 2,731 | 1,180 | أرمل |
| Total | 4,251,723 | 207,417 | 30,927 | 168,289 | 1,427,740 | 208,973 | 608,651 | 889,580 | 466,838 | 243,308 | الجملة |

المتنقلون السعوديون الذكور (١٥ سنة فأكثر) حسب الحالة الزواجية والمجموعات الرئيسة للمهنة
Saudi Male Employed persons (15 Years and Over) By Marital Status and Main Occupation Groups

| جدول (٤٢) | المتنقلون السعوديون الذكور (١٥ سنة فأكثر) حسب الحالة الزواجية والمجموعات الرئيسة للمهنة | | | | | | | | | | |
|----------------|---|---|---|---|---|-----------------------------------|---------------------------------------|--|--|--|-----------------|
| Table (42) | Saudi Male Employed persons (15 Years and Over) By Marital Status and Main Occupation Groups | | | | | | | | | | |
| Marital Status | الجملة Total | المهن الهندسية الإستراتيجية المساعدة Occupations of Supporting Basic Engineering | مهن العمليات والمصنعية والصناعات والغذائية Occupations of Industrial , Chemical Operations and Food Industries | العمالون بالزراعة وتربية الحيوانات وصيد الأسماك Agriculture, Animal Husbandry & Fishing | العمالون بالخدمات Service Workers | العمالون ببيع Sales Workers | المهن الكتابية Clerical Workers | القيود في المجالات العلمية والفنية والاساتية Technicians in Professional, Technical and Humanitarian Fields | الاختصاصيون في المجالات العلمية والفنية والاساتية Specialists in Professional, Technical and Humanitarian Fields | المديرون ومديرو الأعمال Directors and Mangers | الحالة الزواجية |
| Never Married | 808,827 | 49,008 | 12,559 | 29,661 | 343,228 | 45,908 | 139,298 | 113,588 | 58,581 | 16,996 | لم يتزوج أبداً |
| Married | 2,779,634 | 156,035 | 17,060 | 134,778 | 1,025,341 | 152,781 | 391,963 | 430,649 | 267,856 | 203,171 | متزوج |
| Divorced | 32,931 | 1,102 | 0 | 1,500 | 11,666 | 2,143 | 3,774 | 6,904 | 2,995 | 2,847 | مطلق |
| Widower | 10,751 | 598 | 0 | 1,100 | 2,476 | 2,067 | 763 | 2,439 | 737 | 571 | أرمل |
| Total | 3,632,143 | 206,743 | 29,619 | 167,039 | 1,382,711 | 202,899 | 535,798 | 553,580 | 330,169 | 223,585 | الجملة |

المستغلون (١٥ سنة فأكثر) حسب فئات ساعات العمل الفعلية الأسبوعية والمجموعات الرئيسية للمهنة
Employed persons (15 Years and Over) By Actual Weekly Working Hours Groups and Main Occupation Groups

| جدول (٤٣) Table (43) | فئات ساعات العمل الفعلية الأسبوعية Actual Weekly Working Hours Groups | المديرون ومديرو الأعمال Directors and Managers | الاختصاصيون في الفنون والعلوم الإنسانية والعلوم الطبيعية والحياتية والبيئية Specialists in Professional, Technical and Humanitarian Fields | التقنيون في المجالات الطبية والبيئية والانسائية Technicians in Professional, Technical and Humanitarian Fields | المهنيون الكتابية Clerical Workers | المعلمون بالبيع Sales Workers | المعلمون بالخدمات Service Workers | المعلمون بالزراعة وصيد الأسماك وصيد الحيوانات Agriculture, Animal Husbandry & Fishing | مهن العمليات والصناعات الغذائية والصناعات الكيماوية والصناعات الغذائية والصناعات الكيماوية Occupations of Industrial, Chemical Operations and Food Industries | المهن الهندسية الأساسية للمساعدة Occupations of Supporting Basic Engineering | المهنة Total |
|---|--|---|---|---|---------------------------------------|----------------------------------|--------------------------------------|--|--|---|-----------------|
| 0 | 1,480 | 12,443 | 18,638 | 39,410 | 8,338 | 35,587 | 70,039 | 44,909 | 1,381 | 5,801 | 38,293 |
| 29-1 | 16,532 | 16,532 | 66,172 | 184,835 | 31,426 | 10,252 | 85,542 | 14,406 | 333 | 31,826 | 273,631 |
| 34-30 | 62,292 | 62,292 | 205,075 | 413,085 | 232,422 | 40,643 | 503,475 | 68,168 | 2,942 | 62,009 | 441,324 |
| 39-35 | 96,479 | 96,479 | 334,919 | 263,520 | 258,190 | 75,411 | 550,767 | 26,820 | 17,806 | 163,873 | 1,590,111 |
| 44-40 | 105,943 | 105,943 | 340,145 | 199,536 | 152,115 | 237,145 | 456,816 | 90,180 | 61,146 | 909,550 | 2,552,576 |
| 54-45 | 51,027 | 51,027 | 125,844 | 77,552 | 51,787 | 515,863 | 1,141,805 | 196,988 | 104,926 | 1,186,881 | 3,452,673 |
| + 55 | 346,196 | 346,196 | 1,094,020 | 1,182,078 | 736,761 | 916,547 | 2,827,498 | 441,933 | 188,534 | 2,402,826 | 10,136,393 |
| المهنة Total | 44.0 | 43.3 | 39.0 | 41.4 | 58.4 | 51.7 | 51.1 | 57.9 | 55.7 | 49.9 | |
| متوسط ساعات العمل الأسبوعية Average Weekly Working Hours | | | | | | | | | | | |

المستغلون الذكور (١٥ سنة فأكثر) حسب فئات ساعات العمل الفعلية الأسبوعية والمجموعات الرئيسية للمهنة

Male Employed persons (15 Years and Over) By Actual Weekly Working Hours Groups and Main Occupation Groups

| جدول (٤٤) Table (44) | فئات ساعات العمل الفعلية الأسبوعية Actual Weekly Working Hours Groups | المديرون ومديرو الأعمال Directors and Managers | الاختصاصيون في الفنون والعلوم الإنسانية والعلوم الطبيعية والحياتية والبيئية Specialists in Professional, Technical and Humanitarian Fields | التقنيون في المجالات الطبية والبيئية والانسائية Technicians in Professional, Technical and Humanitarian Fields | المهنيون الكتابية Clerical Workers | المعلمون بالبيع Sales Workers | المعلمون بالخدمات Service Workers | المعلمون بالزراعة وصيد الأسماك وصيد الحيوانات Agriculture, Animal Husbandry & Fishing | مهن العمليات والصناعات الغذائية والصناعات الكيماوية والصناعات الغذائية والصناعات الكيماوية Occupations of Industrial, Chemical Operations and Food Industries | المهن الهندسية الأساسية للمساعدة Occupations of Supporting Basic Engineering | المهنة Total |
|---|--|---|---|---|---------------------------------------|----------------------------------|--------------------------------------|--|--|---|-----------------|
| 0 | 1,480 | 11,721 | 14,555 | 20,268 | 4,929 | 33,822 | 55,839 | 44,564 | 1,083 | 5,801 | 34,996 |
| 29-1 | 11,872 | 11,872 | 37,867 | 97,366 | 23,585 | 10,031 | 77,547 | 14,406 | 0 | 31,671 | 229,389 |
| 34-30 | 53,201 | 53,201 | 141,180 | 230,789 | 204,998 | 39,147 | 479,896 | 67,959 | 2,559 | 62,009 | 304,345 |
| 39-35 | 92,337 | 92,337 | 286,456 | 196,288 | 232,867 | 73,758 | 524,871 | 26,820 | 17,073 | 163,426 | 1,281,738 |
| 44-40 | 104,481 | 104,481 | 318,925 | 176,698 | 140,476 | 232,805 | 379,264 | 88,934 | 58,272 | 905,754 | 2,405,609 |
| 54-45 | 50,361 | 50,361 | 120,652 | 72,052 | 49,976 | 511,495 | 663,109 | 196,292 | 103,932 | 1,180,906 | 2,948,775 |
| + 55 | 325,453 | 325,453 | 922,025 | 796,035 | 658,807 | 902,704 | 2,199,193 | 439,457 | 182,919 | 2,392,155 | 8,818,748 |
| المهنة Total | 44.5 | 44.3 | 40.8 | 41.7 | 58.5 | 48.4 | 51.1 | 58.2 | 55.7 | 50.0 | |
| متوسط ساعات العمل الأسبوعية Average Weekly Working Hours | | | | | | | | | | | |

المستغلون (١٥ سنة فأكثر) حسب المجموعات الرئيسية للسلطات الاقتصادية والإقليمية الإدارية
Employed persons (15 Years and Over) By Main Economic Activity Groups and Administrative Area

| جدول (٤٥) | Table (45) | | | | | | | | | | | | | | | جدول (٤٦) |
|--|--------------|-----------------|------------------|--------------|-------------|-----------------------------|-----------|------------|-----------|----------------------|---------------|-------------------------|--------------------|---------------|--------------------------------------|-----------|
| النشاط الاقتصادي | الجملة Total | الجبف AL - Jouf | البيحة AL - Baha | نجران Najran | جازان Jazan | الحدود الشمالية North. Bord | حائل Hail | تبوك Tabuk | عسير Asir | الشرقية Easter. Prov | القصيم Qassim | المدينة المنورة Madinah | مكة المكرمة Makkah | الرياض Riyadh | الزراعة و الصيد والقطيع وصيد الأسماك | |
| Agriculture - Hunting - Forestry & Fishing | 442,345 | 3,801 | 2,471 | 10,590 | 44,221 | 471 | 32,723 | 27,490 | 28,470 | 65,146 | 25,914 | 20,365 | 31,787 | 148,896 | الزراعة و الصيد والقطيع وصيد الأسماك | |
| Petroleum & Minerals | 103,571 | 382 | 277 | 481 | 781 | 531 | 1,165 | 489 | 1,287 | 74,764 | 492 | 6,004 | 10,728 | 6,190 | التعدين و استخراج المعادن | |
| Manufacturing | 710,779 | 4,693 | 11,974 | 8,200 | 22,292 | 5,832 | 5,428 | 4,829 | 19,229 | 152,982 | 21,717 | 30,905 | 163,136 | 259,562 | الصناعات التحويلية | |
| Electricity, Gas & Water | 96,021 | 1,604 | 2,118 | 2,232 | 2,894 | 1,009 | 813 | 7,841 | 4,970 | 13,425 | 3,326 | 9,058 | 22,320 | 24,411 | الكهرباء و الغاز و المياه | |
| Construction | 1,470,545 | 29,631 | 7,392 | 15,796 | 23,015 | 11,306 | 29,198 | 23,845 | 93,192 | 331,909 | 68,347 | 110,319 | 379,870 | 346,725 | التشييد و البناء | |
| Wholesale & Retail Trade | 1,697,763 | 18,349 | 22,635 | 29,810 | 68,112 | 12,675 | 35,370 | 16,212 | 54,661 | 276,030 | 84,279 | 70,003 | 561,613 | 448,014 | تجارة الجملة و التجزئة | |
| Restaurants & Hotels | 297,013 | 6,487 | 3,699 | 4,813 | 5,434 | 1,761 | 1,519 | 9,136 | 9,097 | 30,009 | 8,158 | 25,862 | 98,052 | 92,986 | الضيافة و الفنادق و المطاعم | |
| Transportation, Storage & Communications | 433,723 | 2,369 | 7,853 | 6,660 | 15,159 | 2,680 | 5,742 | 3,424 | 20,530 | 62,246 | 10,312 | 21,357 | 151,022 | 124,369 | النقل و التخزين و الاتصالات | |
| Banking & Insurance | 101,035 | 867 | 2,439 | 1,166 | 1,363 | 434 | 1,826 | 1,002 | 4,231 | 11,912 | 2,008 | 2,971 | 27,845 | 42,971 | الوساطة المالية | |
| Real Estate & Business Services | 348,134 | 1,377 | 1,797 | 5,100 | 5,669 | 1,270 | 2,286 | 6,118 | 10,056 | 56,941 | 6,297 | 20,905 | 117,646 | 112,672 | الأنشطة العقارية | |
| General Administration | 1,642,803 | 30,990 | 23,682 | 38,454 | 70,764 | 24,123 | 32,186 | 87,970 | 160,075 | 201,414 | 70,283 | 94,386 | 310,251 | 498,225 | الإدارة العامة | |
| Education | 1,181,911 | 24,150 | 31,041 | 20,373 | 74,246 | 15,115 | 40,064 | 25,567 | 111,630 | 134,147 | 72,955 | 78,637 | 250,290 | 303,696 | التعليم | |
| Health & Social Services | 484,845 | 6,978 | 16,246 | 9,086 | 19,725 | 7,796 | 8,382 | 7,483 | 40,160 | 69,358 | 27,175 | 34,774 | 99,027 | 138,655 | الصحة و العمل الاجتماعي | |
| Community & Social Services | 162,203 | 5,455 | 1,082 | 2,786 | 16,624 | 3,750 | 4,984 | 3,251 | 9,013 | 18,045 | 8,412 | 10,343 | 39,787 | 38,671 | الخدمات المجتمعية و الاجتماعية | |
| Private House Holds | 953,616 | 11,117 | 4,959 | 9,211 | 10,183 | 6,167 | 16,851 | 15,716 | 61,447 | 160,646 | 33,016 | 48,955 | 289,149 | 286,199 | الإسكان الخاصة | |
| International Organizations | 10,086 | 0 | 0 | 0 | 0 | 0 | 0 | 0 | 0 | 772 | 0 | 601 | 6,598 | 2,115 | المؤسسات و الهيئات الدولية | |
| Total | 10,136,393 | 148,250 | 139,665 | 164,758 | 380,482 | 94,920 | 218,537 | 240,373 | 628,048 | 1,659,746 | 442,691 | 585,445 | 2,559,121 | 2,874,357 | الجملة | |

المستغلون الذكور (١٥ سنة فأكثر) حسب المجموعات الرئيسية للسلطات الاقتصادية والإقليمية الإدارية
Male Employed persons (15 Years and Over) By Main Economic Activity Groups and Administrative Area

| جدول (٤٦) | Table (46) | | | | | | | | | | | | | | | جدول (٤٧) |
|--|--------------|-----------------|------------------|--------------|-------------|-----------------------------|-----------|------------|-----------|----------------------|---------------|-------------------------|--------------------|---------------|--------------------------------------|-----------|
| النشاط الاقتصادي | الجملة Total | الجبف AL - Jouf | البيحة AL - Baha | نجران Najran | جازان Jazan | الحدود الشمالية North. Bord | حائل Hail | تبوك Tabuk | عسير Asir | الشرقية Easter. Prov | القصيم Qassim | المدينة المنورة Madinah | مكة المكرمة Makkah | الرياض Riyadh | الزراعة و الصيد والقطيع وصيد الأسماك | |
| Agriculture - Hunting - Forestry & Fishing | 439,276 | 3,801 | 2,471 | 10,524 | 43,574 | 471 | 32,182 | 27,490 | 28,470 | 65,146 | 25,320 | 19,991 | 31,325 | 148,511 | الزراعة و الصيد والقطيع وصيد الأسماك | |
| Petroleum & Minerals | 100,575 | 382 | 277 | 481 | 781 | 531 | 1,165 | 489 | 1,287 | 72,253 | 492 | 6,004 | 10,534 | 5,899 | التعدين و استخراج المعادن | |
| Manufacturing | 700,558 | 4,693 | 11,882 | 7,784 | 22,251 | 5,795 | 4,965 | 4,829 | 19,229 | 150,784 | 21,259 | 30,551 | 159,959 | 256,577 | الصناعات التحويلية | |
| Electricity, Gas & Water | 95,872 | 1,455 | 2,118 | 2,232 | 2,894 | 1,009 | 813 | 7,841 | 4,970 | 13,425 | 3,326 | 9,058 | 22,320 | 24,411 | الكهرباء و الغاز و المياه | |
| Construction | 1,466,828 | 29,631 | 7,392 | 15,619 | 22,950 | 11,306 | 29,198 | 23,742 | 92,952 | 331,539 | 68,347 | 109,660 | 378,324 | 346,168 | التشييد و البناء | |
| Wholesale & Retail Trade | 1,677,551 | 18,086 | 21,845 | 29,497 | 66,185 | 12,490 | 35,159 | 15,593 | 54,081 | 271,960 | 83,679 | 69,109 | 554,663 | 445,204 | تجارة الجملة و التجزئة | |
| Restaurants & Hotels | 289,991 | 6,487 | 3,699 | 4,813 | 4,442 | 1,761 | 1,519 | 9,136 | 8,944 | 28,940 | 7,970 | 24,892 | 95,274 | 92,114 | الضيافة و الفنادق و المطاعم | |
| Transportation, Storage & Communications | 429,405 | 2,369 | 7,853 | 6,660 | 14,916 | 2,680 | 5,742 | 3,424 | 20,530 | 61,465 | 10,312 | 21,233 | 148,966 | 123,255 | النقل و التخزين و الاتصالات | |
| Banking & Insurance | 92,426 | 746 | 2,223 | 1,070 | 1,307 | 318 | 1,583 | 847 | 3,845 | 10,598 | 1,710 | 2,524 | 26,091 | 39,564 | الوساطة المالية | |
| Real Estate & Business Services | 343,193 | 1,377 | 1,797 | 5,100 | 5,669 | 1,270 | 2,286 | 6,118 | 10,056 | 54,302 | 6,297 | 20,905 | 116,175 | 111,841 | الأنشطة العقارية | |
| General Administration | 1,607,877 | 29,991 | 22,245 | 37,591 | 69,623 | 23,840 | 32,058 | 86,068 | 159,218 | 196,049 | 68,162 | 92,624 | 303,357 | 487,051 | الإدارة العامة | |
| Education | 687,259 | 15,189 | 20,434 | 10,778 | 46,379 | 8,252 | 27,026 | 13,100 | 66,297 | 74,350 | 44,276 | 49,344 | 154,380 | 157,454 | التعليم | |
| Health & Social Services | 346,494 | 5,276 | 13,857 | 6,947 | 15,608 | 6,265 | 6,407 | 5,492 | 31,207 | 45,468 | 21,939 | 25,678 | 69,225 | 93,125 | الصحة و العمل الاجتماعي | |
| Community & Social Services | 148,566 | 5,455 | 1,082 | 2,786 | 11,926 | 3,750 | 4,984 | 3,251 | 7,951 | 16,618 | 8,350 | 9,710 | 36,746 | 35,957 | الخدمات المجتمعية و الاجتماعية | |
| Private House Holds | 384,165 | 1,631 | 854 | 543 | 778 | 1,127 | 1,075 | 6,239 | 27,369 | 60,112 | 6,057 | 17,652 | 162,529 | 98,199 | الإسكان الخاصة | |
| International Organizations | 8,712 | 0 | 0 | 0 | 0 | 0 | 0 | 0 | 0 | 534 | 0 | 601 | 5,952 | 1,625 | المؤسسات و الهيئات الدولية | |
| Total | 8,818,748 | 126,569 | 120,029 | 142,425 | 329,283 | 80,865 | 186,162 | 213,659 | 536,406 | 1,453,543 | 377,496 | 509,536 | 2,275,620 | 2,466,955 | الجملة | |

المستأجلون السعوديون (١٥ سنة فأكثر) حسب المجموعات الرئيسية للسلطان الاقتصادي والمناطق الإدارية
Saudi Employed persons (15 Years and Over) By Main Economic Activity Groups and Administrative Area

| جدول (٤٧) | Saudi Employed persons (15 Years and Over) By Main Economic Activity Groups and Administrative Area | | | | | | | | | | | | | | | | | جدول (٤٧) |
|--|---|-----------------|------------------|--------------|-------------|-----------------------------|-----------|------------|-----------|---------------------|---------------|-------------------------|--------------------|---------------|-------------------------------------|--|--|-----------|
| Economic Activity | الجملة Total | الريف AL - Jouf | الباحة AL - Baha | نجران Najran | جازان Jazan | الحدود الشمالية North. Bord | حائل Hail | تبوك Tabuk | عسير Asir | الشرقية Easte. Prov | القصيم Qassim | المنيرة المدينة Madinah | مكة المكرمة Makkah | الرياض Riyadh | النشاط الاقتصادي | | | |
| Agriculture - Hunting , Forestry & Fishing | 160,165 | 308 | 1,893 | 5,954 | 27,147 | 305 | 15,694 | 4,997 | 14,937 | 24,033 | 12,290 | 8,982 | 14,303 | 29,322 | الزراعة والصيد والحيات وصيد الأسماك | | | |
| Petroleum & Minerals | 88,641 | 125 | 41 | 264 | 712 | 365 | 959 | 387 | 868 | 67,484 | 222 | 3,893 | 9,571 | 3,750 | التعدين واستغلال المحاجر | | | |
| Manufacturing | 134,019 | 123 | 86 | 1,092 | 1,684 | 1,169 | 906 | 1,237 | 1,861 | 57,654 | 2,355 | 5,922 | 28,714 | 31,216 | الصناعات التحويلية | | | |
| Electricity, Gas & Water | 57,711 | 1,293 | 1,838 | 753 | 1,141 | 363 | 558 | 3,266 | 4,481 | 7,815 | 1,876 | 6,575 | 15,447 | 12,305 | الكهرباء والغاز و المياه | | | |
| Construction | 112,701 | 384 | 1,152 | 1,514 | 5,169 | 771 | 2,552 | 3,005 | 3,198 | 35,645 | 3,249 | 5,546 | 31,457 | 19,059 | التشييد و البناء | | | |
| Wholesale & Retail Trade | 293,847 | 3,291 | 8,012 | 5,003 | 11,595 | 2,818 | 7,538 | 5,344 | 9,850 | 54,535 | 10,013 | 10,212 | 104,620 | 61,016 | تجارة الجملة و التجزئة | | | |
| Restaurants & Hotels | 23,616 | 123 | 41 | 114 | 166 | 92 | 53 | 269 | 2,312 | 2,111 | 692 | 1,137 | 14,552 | 1,954 | التفاني و المطاعم | | | |
| Transportation , Storage & Communications | 195,718 | 1,956 | 6,832 | 4,030 | 8,158 | 2,514 | 4,020 | 1,884 | 10,326 | 29,317 | 5,144 | 15,546 | 69,255 | 36,736 | النقل و التخزين و الاتصالات | | | |
| Banking & Insurance | 74,023 | 344 | 2,303 | 1,003 | 1,183 | 322 | 1,483 | 701 | 3,530 | 9,237 | 1,376 | 2,629 | 18,881 | 31,031 | الوساطة المالية | | | |
| Real Estate & Business Services | 137,508 | 1,195 | 1,156 | 2,362 | 2,943 | 523 | 1,959 | 1,371 | 3,436 | 32,451 | 2,011 | 5,895 | 52,764 | 29,442 | الانشطة العقارية | | | |
| General Administration | 1,602,808 | 30,787 | 23,115 | 38,218 | 70,327 | 23,664 | 31,960 | 84,103 | 156,817 | 195,522 | 67,767 | 91,632 | 304,244 | 484,652 | الإدارة العامة | | | |
| Education | 1,049,574 | 20,884 | 30,201 | 17,981 | 69,175 | 14,036 | 39,454 | 22,518 | 107,962 | 112,687 | 67,105 | 73,494 | 215,935 | 258,142 | الصحة و العمل الاجتماعي | | | |
| Health & Social Services | 262,223 | 5,506 | 6,365 | 6,475 | 14,504 | 3,399 | 7,542 | 5,030 | 16,909 | 42,184 | 13,729 | 20,490 | 64,606 | 55,484 | الصحة و العمل الاجتماعي و الاجتماعي | | | |
| Community & Social Services | 55,182 | 779 | 566 | 682 | 5,006 | 468 | 1,905 | 617 | 4,764 | 4,201 | 4,056 | 4,529 | 13,671 | 13,938 | الخدمات الصحية و الاجتماعية | | | |
| Private House Holds | 2,275 | 0 | 0 | 0 | 0 | 0 | 0 | 0 | 0 | 0 | 0 | 0 | 396 | 1,879 | الإسكان الخاصة | | | |
| International Organizations | 1,712 | 0 | 0 | 0 | 0 | 0 | 0 | 0 | 0 | 423 | 0 | 0 | 741 | 548 | المنظمات و الهيئات الدولية | | | |
| Total | 4,251,723 | 67,098 | 83,601 | 85,445 | 218,910 | 50,809 | 116,583 | 134,729 | 341,251 | 675,299 | 191,885 | 256,482 | 959,157 | 1,070,474 | الجملة | | | |

المستأجلون السعوديون الذكور (١٥ سنة فأكثر) حسب المجموعات الرئيسية للسلطان الاقتصادي والمناطق الإدارية
Saudi Male Employed persons (15 Years and Over) By Main Economic Activity Groups and Administrative Area

| جدول (٤٨) | Saudi Male Employed persons (15 Years and Over) By Main Economic Activity Groups and Administrative Area | | | | | | | | | | | | | | | | | جدول (٤٨) |
|--|--|-----------------|------------------|--------------|-------------|-----------------------------|-----------|------------|-----------|---------------------|---------------|-------------------------|--------------------|---------------|---------------------------------------|--|--|-----------|
| Economic Activity | الجملة Total | الريف AL - Jouf | الباحة AL - Baha | نجران Najran | جازان Jazan | الحدود الشمالية North. Bord | حائل Hail | تبوك Tabuk | عسير Asir | الشرقية Easte. Prov | القصيم Qassim | المنيرة المدينة Madinah | مكة المكرمة Makkah | الرياض Riyadh | النشاط الاقتصادي | | | |
| Agriculture - Hunting , Forestry & Fishing | 158,539 | 308 | 1,893 | 5,954 | 26,822 | 305 | 15,617 | 4,997 | 14,937 | 24,033 | 11,696 | 8,982 | 14,058 | 28,937 | الزراعة والصيد و الحيات و صيد الأسماك | | | |
| Petroleum & Minerals | 85,936 | 125 | 41 | 264 | 712 | 365 | 959 | 387 | 868 | 64,973 | 222 | 3,893 | 9,377 | 3,750 | التعدين و استغلال المحاجر | | | |
| Manufacturing | 127,820 | 123 | 86 | 1,092 | 1,684 | 1,169 | 672 | 1,237 | 1,861 | 55,807 | 2,355 | 5,922 | 26,754 | 29,058 | الصناعات التحويلية | | | |
| Electricity, Gas & Water | 57,711 | 1,293 | 1,838 | 753 | 1,141 | 363 | 558 | 3,266 | 4,481 | 7,815 | 1,876 | 6,575 | 15,447 | 12,305 | الكهرباء و الغاز و المياه | | | |
| Construction | 112,218 | 384 | 1,152 | 1,514 | 5,169 | 771 | 2,552 | 2,902 | 3,198 | 35,645 | 3,249 | 5,354 | 31,269 | 19,059 | التشييد و البناء | | | |
| Wholesale & Retail Trade | 282,848 | 3,170 | 7,936 | 4,749 | 10,679 | 2,720 | 7,432 | 4,842 | 9,450 | 50,933 | 9,674 | 9,972 | 101,507 | 59,784 | تجارة الجملة و التجزئة | | | |
| Restaurants & Hotels | 21,586 | 123 | 41 | 114 | 166 | 92 | 53 | 269 | 2,312 | 1,724 | 504 | 1,137 | 13,427 | 1,624 | التفاني و المطاعم | | | |
| Transportation , Storage & Communications | 192,554 | 1,956 | 6,832 | 4,030 | 8,158 | 2,514 | 4,020 | 1,884 | 10,326 | 28,536 | 5,144 | 15,546 | 67,781 | 36,827 | النقل و التخزين و الاتصالات | | | |
| Banking & Insurance | 66,202 | 223 | 2,087 | 907 | 1,127 | 206 | 1,377 | 546 | 3,144 | 7,923 | 1,256 | 2,182 | 17,280 | 27,944 | الوساطة المالية | | | |
| Real Estate & Business Services | 133,442 | 1,195 | 1,156 | 2,362 | 2,943 | 523 | 1,959 | 1,371 | 3,436 | 30,179 | 2,011 | 5,895 | 51,510 | 28,902 | الانشطة العقارية | | | |
| General Administration | 1,568,555 | 29,788 | 21,678 | 37,355 | 69,247 | 23,458 | 31,832 | 82,201 | 155,960 | 190,390 | 65,646 | 89,870 | 297,350 | 473,780 | الإدارة العامة | | | |
| Education | 579,923 | 12,295 | 20,118 | 8,887 | 42,354 | 7,301 | 26,771 | 10,423 | 63,221 | 56,359 | 39,574 | 45,322 | 126,887 | 120,411 | الصحة و العمل الاجتماعي | | | |
| Health & Social Services | 190,403 | 4,345 | 6,105 | 5,361 | 11,464 | 2,034 | 5,995 | 3,952 | 12,214 | 26,769 | 11,175 | 15,621 | 44,716 | 40,652 | الصحة و العمل الاجتماعي و الاجتماعي | | | |
| Community & Social Services | 51,356 | 779 | 566 | 682 | 4,709 | 468 | 1,905 | 617 | 4,532 | 3,198 | 4,056 | 4,294 | 11,992 | 13,558 | الخدمات الصحية و الاجتماعية | | | |
| Private House Holds | 2,087 | 0 | 0 | 0 | 0 | 0 | 0 | 0 | 0 | 0 | 0 | 0 | 208 | 1,879 | الإسكان الخاصة | | | |
| International Organizations | 963 | 0 | 0 | 0 | 0 | 0 | 0 | 0 | 0 | 185 | 0 | 0 | 495 | 283 | المنظمات و الهيئات الدولية | | | |
| Total | 3,632,143 | 56,107 | 71,529 | 74,024 | 186,375 | 42,289 | 101,702 | 118,894 | 289,940 | 584,469 | 158,438 | 220,565 | 830,058 | 897,753 | الجملة | | | |

المستغلون (١٥ سنة فأكثر) حسب المجموعات الرئيسية للسلط الاقتصادية و فئات العمر
Employed persons (15 Years and Over) By Main Economic Activity Groups and Age Group

| جدول (٤٩) | المجملة Total | 65 + | 64 - 60 | 59 - 55 | 54 - 50 | 49 - 45 | 44 - 40 | 39 - 35 | 34 - 30 | 29 - 25 | 24 - 20 | 19 - 15 | جدول (٤٩) |
|--|---------------|---------|---------|---------|---------|-----------|-----------|-----------|-----------|-----------|---------|---------|---------------------------------------|
| Economic Activity | المجملة Total | 65 + | 64 - 60 | 59 - 55 | 54 - 50 | 49 - 45 | 44 - 40 | 39 - 35 | 34 - 30 | 29 - 25 | 24 - 20 | 19 - 15 | النشاط الاقتصادي |
| Agriculture , Hunting , Forestry & Fishing | 442,345 | 34,646 | 18,296 | 26,554 | 43,594 | 48,750 | 59,694 | 68,108 | 67,730 | 51,618 | 19,040 | 4,315 | الزراعة و الصيد والغابات وصيد الأسماك |
| Petroleum & Minerals | 103,571 | 210 | 532 | 6,268 | 14,896 | 16,678 | 13,823 | 9,598 | 13,379 | 15,293 | 11,644 | 1,250 | التعدين واستغلال المعادن |
| Manufacturing | 710,779 | 3,250 | 8,647 | 24,113 | 52,433 | 84,551 | 126,407 | 140,418 | 139,683 | 88,610 | 39,899 | 2,768 | الصناعات التحويلية |
| Electricity, Gas & Water | 96,021 | 875 | 1,543 | 5,589 | 7,602 | 16,046 | 12,679 | 18,845 | 13,063 | 13,458 | 6,077 | 244 | الكهرباء و الغاز و المياه |
| Construction | 1,470,545 | 6,794 | 20,046 | 59,521 | 107,660 | 165,960 | 231,484 | 306,520 | 313,288 | 185,101 | 67,374 | 6,797 | التشييد و البناء |
| Wholesale & Retail Trade | 1,697,763 | 35,365 | 37,076 | 68,087 | 123,289 | 209,849 | 258,815 | 342,439 | 341,200 | 189,390 | 81,350 | 10,903 | تجارة الجملة و التجزئة |
| Restaurants & Hotels | 297,013 | 2,223 | 3,568 | 8,038 | 14,853 | 29,635 | 41,046 | 64,855 | 71,390 | 42,094 | 17,293 | 2,018 | الضيافة و المطاعم |
| Transportation , Storage & Communications | 433,723 | 6,498 | 12,334 | 21,859 | 43,137 | 49,752 | 67,453 | 88,525 | 78,914 | 48,924 | 16,097 | 230 | النقل و التخزين و الاتصالات |
| Banking & Insurance | 101,035 | 0 | 1,673 | 4,303 | 5,688 | 8,658 | 11,129 | 15,830 | 23,881 | 20,160 | 9,713 | 0 | الوساطة المالية |
| Real Estate & Business Services | 348,134 | 6,908 | 11,078 | 17,859 | 30,531 | 33,776 | 44,279 | 66,504 | 64,594 | 48,667 | 21,467 | 2,471 | الانشطة العقارية |
| General Administration | 1,642,803 | 4,919 | 5,690 | 49,783 | 88,749 | 174,142 | 257,122 | 290,144 | 337,157 | 299,383 | 132,135 | 3,579 | الإدارة العامة |
| Education | 1,181,911 | 3,997 | 8,789 | 37,719 | 63,877 | 129,600 | 209,277 | 284,810 | 238,381 | 172,345 | 32,720 | 416 | التعليم |
| Health & Social Services | 484,845 | 1,359 | 5,106 | 20,298 | 32,640 | 43,471 | 77,327 | 90,869 | 100,704 | 81,488 | 30,592 | 991 | الصحة و العمل الاجتماعي |
| Community & Social Services | 162,203 | 8,951 | 4,072 | 6,001 | 9,379 | 15,431 | 21,086 | 34,666 | 30,418 | 21,188 | 8,663 | 2,348 | الخدمات الجاهزة و الاجتماعية |
| Private House Holds | 953,616 | 5,272 | 9,541 | 20,734 | 38,094 | 72,083 | 171,556 | 264,558 | 222,248 | 103,631 | 40,853 | 5,046 | الامر الخاصة |
| International Organizations | 10,086 | 349 | 1,657 | 948 | 1,156 | 2,357 | 1,155 | 464 | 1,535 | 465 | 0 | 0 | المنظمات و الهيئات الدولية |
| Total | 10,136,393 | 121,616 | 149,628 | 377,674 | 677,578 | 1,100,739 | 1,604,332 | 2,087,153 | 2,057,565 | 1,381,815 | 534,917 | 43,376 | المجملة |

المستغلون للذكور (١٥ سنة فأكثر) حسب المجموعات الرئيسية للسلط الاقتصادية و فئات العمر
Male Employed persons (15 Years and Over) By Main Economic Activity Groups and Age Group

| جدول (٥٠) | المجملة Total | 65 + | 64 - 60 | 59 - 55 | 54 - 50 | 49 - 45 | 44 - 40 | 39 - 35 | 34 - 30 | 29 - 25 | 24 - 20 | 19 - 15 | جدول (٥٠) |
|--|---------------|---------|---------|---------|---------|-----------|-----------|-----------|-----------|-----------|---------|---------|---------------------------------------|
| Economic Activity | المجملة Total | 65 + | 64 - 60 | 59 - 55 | 54 - 50 | 49 - 45 | 44 - 40 | 39 - 35 | 34 - 30 | 29 - 25 | 24 - 20 | 19 - 15 | النشاط الاقتصادي |
| Agriculture , Hunting , Forestry & Fishing | 439,276 | 34,321 | 17,666 | 26,554 | 43,594 | 48,560 | 58,500 | 67,595 | 67,513 | 51,618 | 19,040 | 4,315 | الزراعة و الصيد والغابات وصيد الأسماك |
| Petroleum & Minerals | 100,575 | 210 | 532 | 6,027 | 14,614 | 16,678 | 13,823 | 9,434 | 12,835 | 14,489 | 11,151 | 782 | التعدين و استغلال المعادن |
| Manufacturing | 700,558 | 3,250 | 8,647 | 24,021 | 52,010 | 84,155 | 125,472 | 138,200 | 138,212 | 86,212 | 37,884 | 2,495 | الصناعات التحويلية |
| Electricity, Gas & Water | 95,872 | 875 | 1,543 | 5,589 | 7,602 | 16,046 | 12,679 | 18,696 | 13,063 | 13,458 | 6,077 | 244 | الكهرباء و الغاز و المياه |
| Construction | 1,466,828 | 6,794 | 20,046 | 59,521 | 107,420 | 165,654 | 231,049 | 306,103 | 312,894 | 184,011 | 66,539 | 6,797 | التشييد و البناء |
| Wholesale & Retail Trade | 1,677,551 | 34,735 | 36,239 | 67,523 | 122,904 | 208,929 | 255,775 | 340,493 | 336,839 | 183,867 | 79,344 | 10,903 | تجارة الجملة و التجزئة |
| Restaurants & Hotels | 289,991 | 1,748 | 3,346 | 8,038 | 14,665 | 28,754 | 40,217 | 64,207 | 70,222 | 40,792 | 16,063 | 1,939 | الضيافة و المطاعم |
| Transportation , Storage & Communications | 429,405 | 6,498 | 12,334 | 21,859 | 42,955 | 49,446 | 67,248 | 87,164 | 78,027 | 48,006 | 15,638 | 230 | النقل و التخزين و الاتصالات |
| Banking & Insurance | 92,426 | 0 | 1,673 | 4,303 | 5,487 | 8,538 | 10,910 | 14,548 | 21,921 | 17,089 | 7,957 | 0 | الوساطة المالية |
| Real Estate & Business Services | 343,193 | 6,908 | 11,078 | 17,626 | 30,330 | 33,306 | 44,097 | 65,998 | 62,963 | 47,104 | 21,312 | 2,471 | الانشطة العقارية |
| General Administration | 1,607,877 | 4,919 | 5,690 | 48,297 | 85,782 | 170,410 | 253,314 | 284,234 | 328,477 | 293,806 | 129,369 | 3,579 | الإدارة العامة |
| Education | 687,259 | 3,687 | 7,978 | 30,694 | 47,552 | 94,572 | 125,414 | 151,757 | 116,700 | 91,761 | 16,815 | 329 | التعليم |
| Health & Social Services | 346,494 | 802 | 4,778 | 18,307 | 28,934 | 36,407 | 59,770 | 64,487 | 66,845 | 50,601 | 15,319 | 244 | الصحة و العمل الاجتماعي |
| Community & Social Services | 148,566 | 8,951 | 3,890 | 6,001 | 8,474 | 14,554 | 20,482 | 32,079 | 25,997 | 18,942 | 7,281 | 1,915 | الخدمات الجاهزة و الاجتماعية |
| Private House Holds | 384,165 | 3,900 | 8,111 | 15,670 | 27,644 | 48,566 | 84,946 | 93,742 | 66,298 | 24,362 | 10,329 | 597 | الامر الخاصة |
| International Organizations | 8,712 | 349 | 1,657 | 948 | 931 | 1,937 | 1,155 | 0 | 1,535 | 200 | 0 | 0 | المنظمات و الهيئات الدولية |
| Total | 8,818,748 | 117,947 | 145,208 | 360,978 | 640,898 | 1,026,512 | 1,404,851 | 1,738,737 | 1,720,341 | 1,166,318 | 460,118 | 36,840 | المجملة |

المستقلون السعوديون (١٥ سنة فأكثر) حسب المجموعات الرئيسية للسلطات الاقتصادية و فئات العمر
Saudi Employed persons (15 Years and Over) By Main Economic Activity Groups and Age Group

| جدول (٥١) | Table (51) | | | | | | | | | | | | | | |
|-------------------------------------|---------------|--------|---------|---------|---------|---------|---------|---------|---------|---------|---------|---------|-------------------------------------|--|--|
| النشاط الاقتصادي | المجملة Total | 65 + | 64 - 60 | 59 - 55 | 54 - 50 | 49 - 45 | 44 - 40 | 39 - 35 | 34 - 30 | 29 - 25 | 24 - 20 | 19 - 15 | | | |
| الزراعة والصيد والحيات وصيد الأسماك | 160,165 | 31,510 | 15,548 | 17,439 | 22,179 | 10,121 | 11,460 | 10,479 | 17,005 | 16,259 | 6,112 | 2,053 | النشاط الاقتصادي | | |
| التعدين و استخراج الحاجر | 88,641 | 210 | 239 | 4,496 | 13,193 | 16,449 | 10,144 | 6,720 | 10,476 | 14,280 | 11,204 | 1,250 | الزراعة والصيد والحيات وصيد الأسماك | | |
| المصناعات التحويلية | 134,019 | 433 | 1,364 | 2,796 | 6,391 | 9,715 | 12,800 | 22,621 | 22,760 | 30,680 | 22,854 | 1,605 | التعدين و استخراج الحاجر | | |
| الكهرباء و الغاز و المياه | 57,711 | 305 | 595 | 1,526 | 4,234 | 8,767 | 6,673 | 10,637 | 9,538 | 10,324 | 5,112 | 0 | المصناعات التحويلية | | |
| التشييد و البناء | 112,701 | 1,406 | 3,265 | 4,610 | 8,909 | 8,266 | 10,182 | 16,502 | 18,269 | 28,381 | 11,440 | 988 | الكهرباء و الغاز و المياه | | |
| تجارة الجملة و التجزئة | 293,847 | 24,036 | 14,221 | 15,600 | 27,297 | 27,014 | 30,377 | 28,909 | 44,603 | 48,210 | 30,200 | 3,380 | التشييد و البناء | | |
| القطاعات و المطاعم | 23,616 | 322 | 448 | 610 | 1,123 | 1,807 | 1,595 | 2,363 | 4,384 | 5,664 | 4,805 | 495 | تجارة الجملة و التجزئة | | |
| النقل و التخزين و الاتصالات | 195,718 | 3,999 | 5,865 | 11,357 | 18,601 | 21,680 | 25,175 | 31,990 | 36,359 | 29,578 | 10,884 | 230 | القطاعات و المطاعم | | |
| الروسطة المالية | 74,023 | 0 | 242 | 3,355 | 2,796 | 6,201 | 6,527 | 10,969 | 16,866 | 17,845 | 9,222 | 0 | النقل و التخزين و الاتصالات | | |
| الإشتملة العقارية | 137,508 | 4,292 | 4,770 | 8,215 | 10,572 | 13,212 | 10,504 | 18,190 | 22,518 | 29,156 | 15,128 | 951 | الروسطة المالية | | |
| الإدارة العامة | 1,602,808 | 4,095 | 4,756 | 44,944 | 80,810 | 169,262 | 251,363 | 283,880 | 331,952 | 297,270 | 130,897 | 3,579 | الإشتملة العقارية | | |
| المصحة و العمل الاجتماعي | 1,049,574 | 3,229 | 3,946 | 31,504 | 53,577 | 110,884 | 179,148 | 249,466 | 221,261 | 166,516 | 29,714 | 329 | الإدارة العامة | | |
| الخدمات الحكومية و الاجتماعية | 262,223 | 1,075 | 2,156 | 6,211 | 11,760 | 17,724 | 30,063 | 39,136 | 57,039 | 68,500 | 27,568 | 991 | المصحة و العمل الاجتماعي | | |
| الامر الخاصة | 55,182 | 8,546 | 2,776 | 3,516 | 4,590 | 4,265 | 5,032 | 7,823 | 7,631 | 7,974 | 2,498 | 531 | الخدمات الحكومية و الاجتماعية | | |
| المنظمات و الهيئات الدولية | 2,275 | 256 | 349 | 241 | 0 | 690 | 0 | 343 | 208 | 188 | 0 | 0 | الامر الخاصة | | |
| المجملة | 1,712 | 0 | 0 | 0 | 283 | 238 | 495 | 246 | 185 | 265 | 0 | 0 | المنظمات و الهيئات الدولية | | |
| | 4,251,723 | 83,714 | 60,540 | 156,420 | 266,315 | 426,295 | 591,538 | 740,274 | 821,054 | 771,553 | 317,638 | 16,382 | المجملة | | |

المستقلون السعوديون الذكور (١٥ سنة فأكثر) حسب المجموعات الرئيسية للسلطات الاقتصادية و فئات العمر
Saudi Male Employed persons (15 Years and Over) By Main Economic Activity Groups and Age Group

| جدول (52) | Table (52) | | | | | | | | | | | | | | |
|-------------------------------------|---------------|--------|---------|---------|---------|---------|---------|---------|---------|---------|---------|---------|-------------------------------------|--|--|
| النشاط الاقتصادي | المجملة Total | 65 + | 64 - 60 | 59 - 55 | 54 - 50 | 49 - 45 | 44 - 40 | 39 - 35 | 34 - 30 | 29 - 25 | 24 - 20 | 19 - 15 | | | |
| الزراعة والصيد والحيات وصيد الأسماك | 158,539 | 31,185 | 14,918 | 17,439 | 22,179 | 10,121 | 11,052 | 10,216 | 17,005 | 16,259 | 6,112 | 2,053 | النشاط الاقتصادي | | |
| التعدين و استخراج الحاجر | 85,936 | 210 | 239 | 4,255 | 12,911 | 16,449 | 10,144 | 6,556 | 10,223 | 13,456 | 10,711 | 782 | الزراعة والصيد والحيات وصيد الأسماك | | |
| المصناعات التحويلية | 127,820 | 433 | 1,364 | 2,796 | 6,190 | 9,397 | 12,467 | 22,171 | 21,655 | 28,947 | 21,068 | 1,332 | التعدين و استخراج الحاجر | | |
| الكهرباء و الغاز و المياه | 57,711 | 305 | 595 | 1,526 | 4,234 | 8,767 | 6,673 | 10,637 | 9,538 | 10,324 | 5,112 | 0 | المصناعات التحويلية | | |
| التشييد و البناء | 112,218 | 1,406 | 3,265 | 4,610 | 8,909 | 8,266 | 10,182 | 16,502 | 18,269 | 28,381 | 11,440 | 988 | الكهرباء و الغاز و المياه | | |
| تجارة الجملة و التجزئة | 282,848 | 23,712 | 14,145 | 15,036 | 27,094 | 26,638 | 28,766 | 28,066 | 42,459 | 44,478 | 29,074 | 3,380 | التشييد و البناء | | |
| القطاعات و المطاعم | 21,586 | 322 | 448 | 610 | 935 | 1,612 | 1,265 | 1,973 | 4,384 | 5,047 | 4,495 | 495 | تجارة الجملة و التجزئة | | |
| النقل و التخزين و الاتصالات | 192,554 | 3,999 | 5,865 | 11,357 | 18,601 | 21,680 | 24,970 | 30,847 | 35,472 | 29,108 | 10,425 | 230 | القطاعات و المطاعم | | |
| الروسطة المالية | 66,202 | 0 | 242 | 3,355 | 2,595 | 6,081 | 6,308 | 9,824 | 15,404 | 14,927 | 7,466 | 0 | النقل و التخزين و الاتصالات | | |
| الإشتملة العقارية | 133,442 | 4,292 | 4,770 | 7,982 | 10,371 | 12,742 | 10,504 | 17,684 | 21,395 | 27,778 | 14,973 | 951 | الروسطة المالية | | |
| الإدارة العامة | 1,568,555 | 4,095 | 4,756 | 43,458 | 77,843 | 165,530 | 247,857 | 278,047 | 323,505 | 291,754 | 128,131 | 3,579 | الإشتملة العقارية | | |
| المصحة و العمل الاجتماعي | 579,923 | 2,919 | 3,523 | 24,880 | 38,648 | 77,804 | 100,085 | 124,046 | 104,348 | 87,276 | 16,065 | 329 | المصحة و العمل الاجتماعي | | |
| الخدمات الحكومية و الاجتماعية | 190,403 | 518 | 1,974 | 5,403 | 10,691 | 14,457 | 25,086 | 31,840 | 42,196 | 43,793 | 14,201 | 244 | الخدمات الحكومية و الاجتماعية | | |
| الامر الخاصة | 51,356 | 8,546 | 2,594 | 3,516 | 3,950 | 3,797 | 5,032 | 6,828 | 6,278 | 7,786 | 2,498 | 531 | الامر الخاصة | | |
| المنظمات و الهيئات الدولية | 2,087 | 256 | 349 | 241 | 0 | 690 | 0 | 343 | 208 | 0 | 0 | 0 | المنظمات و الهيئات الدولية | | |
| المجملة | 3,632,143 | 82,198 | 59,047 | 146,464 | 245,434 | 384,031 | 500,886 | 595,580 | 672,524 | 649,314 | 281,771 | 14,894 | المجملة | | |

المستغلون (١٥ سنة فأكثر) حسب المجموعات الرئيسية للسلطان الاقتصادي والحالة التعليمية Employed persons (15 Years and Over) By Main Economic Activity Groups and Education Status

| جدول (٥٣) | Table (53) | | | | | | | | | | |
|--|-----------------|-----------------------------|-----------------------|--------------------------|---|--------------------------------|--|--|----------------------|-----------------|---|
| النشاط الاقتصادي | أمية Illiterate | قرأ وكتب Read & Write | الإبتدائية Primary | المتوسطة Intermediate | الثانوية أو مكافئها Secondary or Equivalent | دبلوم ثان الجملة Diploma | بكالوريوس أو ليسانس Bachelor Degree | دبلوم علي ماجستير Higher Diploma /Master Degree | دكتوراه Doctorate | الجملة Total | النشاط الاقتصادي |
| الزراعة و الصيد و الغابات و صيد الأسماك | 93,423 | 115,951 | 104,793 | 64,594 | 45,542 | 4,749 | 12,439 | 854 | 0 | 442,345 | Agriculture , Hunting , Forestry & Fishing |
| التعدين و استغلال المحاجر | 354 | 1,420 | 7,422 | 14,420 | 32,173 | 11,812 | 32,565 | 3,109 | 296 | 103,571 | Petroleum & Minerals |
| الصناعات التحويلية | 17,336 | 83,437 | 133,818 | 161,956 | 134,151 | 65,463 | 104,530 | 8,771 | 1,317 | 710,779 | Manufacturing |
| الكهرباء و الغاز و المياه الشفيد و البناء | 2,517 | 3,161 | 8,036 | 13,823 | 20,055 | 19,497 | 25,616 | 2,538 | 778 | 96,021 | Electricity, Gas & Water |
| تجارة الجملة و التجزئة | 92,358 | 211,848 | 248,707 | 364,723 | 253,424 | 91,973 | 198,415 | 7,704 | 1,393 | 1,470,545 | Construction |
| الفنادق و المطاعم | 72,386 | 183,571 | 267,167 | 411,646 | 380,727 | 104,936 | 263,693 | 12,186 | 1,451 | 1,697,763 | Wholesale & Retail Trade |
| الطلاب و التخزين و الاتصالات | 11,525 | 46,583 | 60,301 | 71,229 | 68,672 | 11,066 | 27,429 | 208 | 0 | 297,013 | Restaurants & Hotels |
| الوساطة المالية | 16,590 | 39,264 | 73,871 | 89,805 | 92,437 | 33,878 | 80,049 | 6,517 | 1,312 | 433,723 | Transportation , Storage & Communications |
| الإنشطة العقارية | 0 | 0 | 2,595 | 5,547 | 27,891 | 15,181 | 44,134 | 5,337 | 350 | 101,035 | Banking & Insurance |
| الإدارة العامة | 8,660 | 29,828 | 53,372 | 62,371 | 71,489 | 25,449 | 88,533 | 5,840 | 2,592 | 348,134 | Real Estate & Business Services |
| التعليم | 14,630 | 18,333 | 34,424 | 25,733 | 70,905 | 116,721 | 834,934 | 33,014 | 33,217 | 1,181,911 | General Administration |
| الصحة و العمل الاجتماعي و الاجتماعي | 3,242 | 5,129 | 20,030 | 37,602 | 71,285 | 116,165 | 173,619 | 25,682 | 32,091 | 484,845 | Education |
| الخدمات الصحية و الاجتماعية | 5,929 | 21,998 | 25,111 | 45,114 | 35,443 | 5,201 | 21,987 | 662 | 758 | 162,203 | Health & Social Services |
| الامر الخاصة | 51,686 | 222,801 | 283,751 | 286,708 | 90,865 | 9,303 | 8,275 | 217 | 0 | 953,616 | Community & Social Services |
| المنظمات و الهيئات الدولية | 352 | 0 | 992 | 0 | 2,617 | 349 | 4,866 | 910 | 0 | 10,086 | Private House Holds International Organizations |
| الجملة | 404,375 | 1,005,214 | 1,467,106 | 1,975,230 | 2,210,301 | 718,008 | 2,146,662 | 131,483 | 78,014 | 10,136,393 | Total |

المستغلون الذكور (١٥ سنة فأكثر) حسب المجموعات الرئيسية للسلطان الاقتصادي والحالة التعليمية Male Employed persons (15 Years and Over) By Main Economic Activity Groups and Education Status

| جدول (٥٤) | Table (54) | | | | | | | | | | |
|--|-----------------|-----------------------------|-----------------------|--------------------------|---|--------------------------------|--|--|----------------------|-----------------|---|
| النشاط الاقتصادي | أمية Illiterate | قرأ وكتب Read & Write | الإبتدائية Primary | المتوسطة Intermediate | الثانوية أو مكافئها Secondary or Equivalent | دبلوم ثان الجملة Diploma | بكالوريوس أو ليسانس Bachelor Degree | دبلوم علي ماجستير Higher Diploma /Master Degree | دكتوراه Doctorate | الجملة Total | النشاط الاقتصادي |
| الزراعة و الصيد و الغابات و صيد الأسماك | 91,938 | 115,428 | 104,793 | 64,594 | 45,211 | 4,749 | 11,709 | 854 | 0 | 439,276 | Agriculture , Hunting , Forestry & Fishing |
| التعدين و استغلال المحاجر | 354 | 1,420 | 7,422 | 14,420 | 31,066 | 11,276 | 31,212 | 3,109 | 296 | 100,575 | Petroleum & Minerals |
| الصناعات التحويلية | 17,244 | 83,262 | 132,303 | 160,364 | 131,448 | 64,091 | 101,758 | 8,771 | 1,317 | 700,558 | Manufacturing |
| الكهرباء و الغاز و المياه الشفيد و البناء | 2,517 | 3,161 | 8,036 | 13,674 | 20,055 | 19,497 | 25,616 | 2,538 | 778 | 95,872 | Electricity, Gas & Water |
| تجارة الجملة و التجزئة و المطاعم | 92,058 | 211,496 | 247,925 | 363,976 | 252,299 | 91,973 | 198,004 | 7,704 | 1,393 | 1,466,828 | Construction |
| الفنادق و المطاعم | 69,373 | 181,682 | 265,207 | 408,961 | 375,586 | 103,333 | 259,772 | 12,186 | 1,451 | 1,677,551 | Wholesale & Retail Trade |
| الطلاب و التخزين و الاتصالات | 10,862 | 45,968 | 59,380 | 70,592 | 65,780 | 10,729 | 26,472 | 208 | 0 | 289,991 | Restaurants & Hotels |
| الوساطة المالية | 16,590 | 39,264 | 73,542 | 89,562 | 90,934 | 33,373 | 78,311 | 6,517 | 1,312 | 429,405 | Transportation , Storage & Communications |
| الإنشطة العقارية | 0 | 0 | 2,595 | 5,547 | 26,205 | 14,681 | 37,711 | 5,337 | 350 | 92,426 | Banking & Insurance |
| الإدارة العامة | 8,660 | 29,553 | 53,139 | 62,371 | 70,070 | 24,423 | 87,205 | 5,180 | 2,592 | 343,193 | Real Estate & Business Services |
| التعليم | 12,841 | 21,593 | 141,735 | 317,757 | 803,343 | 83,208 | 207,976 | 16,965 | 2,459 | 1,607,877 | General Administration |
| الصحة و العمل الاجتماعي و الاجتماعي | 9,291 | 12,967 | 26,092 | 19,367 | 38,920 | 46,346 | 480,802 | 26,405 | 27,069 | 687,259 | Education |
| الامر الخاصة | 25,945 | 70,487 | 108,108 | 115,927 | 50,107 | 7,173 | 6,418 | 0 | 0 | 384,165 | Health & Social Services |
| المنظمات و الهيئات الدولية | 352 | 0 | 992 | 0 | 2,617 | 349 | 3,738 | 664 | 0 | 8,712 | Community & Social Services |
| الجملة | 366,599 | 841,298 | 1,272,490 | 1,781,889 | 2,092,635 | 597,775 | 1,681,771 | 118,191 | 66,100 | 8,818,748 | Total |

المتعلمون السعوديون (١٥ سنة فأكثر) حسب المجموعات الرئيسية للاقتصاد والحالة التعليمية Saudi Employed persons (15 Years and Over) By Main Economic Activity Groups and Education Status

| جدول (٥٥) | Table (55) | | | | | | | | | | |
|--------------------------------------|-----------------|----------------------|---|---|--------------------------------|---|--------------------------|-----------------------|------------------------------|--------------------|--------------------------------------|
| | الجملة Total | دكتوراه Doctorate | دبلوم عليا Higher Diploma /Master Degree | بكالوريوس أو ليسانس Bachelor Degree | دبلوم دون الجملة Diploma | الثانوية أو متعادلتها Secondary or Equivalent | الموسمية Intermediate | الابتدائية Primary | قراءة وكتابة Read & Write | أمية Illiterate | |
| الزراعة و الصيد والحيات وصيد الأسماك | 160,165 | 0 | 457 | 2,970 | 2,049 | 19,802 | 24,262 | 44,459 | 26,255 | 39,911 | الزراعة و الصيد والحيات وصيد الأسماك |
| التعدين و استخراج المحاجر | 88,641 | 296 | 2,840 | 26,213 | 9,670 | 30,552 | 12,657 | 5,825 | 588 | 0 | التعدين و استخراج المحاجر |
| الصناعات التحويلية | 134,019 | 264 | 1,585 | 26,240 | 19,066 | 49,357 | 21,039 | 14,290 | 1,130 | 1,048 | الصناعات التحويلية |
| الكهرباء و الغاز و المياه | 57,711 | 285 | 949 | 13,986 | 15,787 | 16,035 | 7,246 | 2,360 | 315 | 748 | الكهرباء و الغاز و المياه |
| التشييد و البناء | 112,701 | 411 | 833 | 16,319 | 13,786 | 43,993 | 20,619 | 13,588 | 1,946 | 1,206 | التشييد و البناء |
| تجارة الجملة و التجزئة | 293,847 | 214 | 1,356 | 31,196 | 20,571 | 85,783 | 56,899 | 47,100 | 21,134 | 29,594 | تجارة الجملة و التجزئة |
| التفانيق و المطاعم | 23,616 | 0 | 208 | 2,044 | 1,309 | 10,727 | 5,550 | 2,368 | 877 | 533 | التفانيق و المطاعم |
| النقل و التخزين و الاتصالات | 195,718 | 988 | 2,688 | 36,854 | 21,706 | 58,369 | 31,125 | 27,174 | 9,527 | 7,287 | النقل و التخزين و الاتصالات |
| الوسيلة المالية | 74,023 | 350 | 333 | 30,286 | 13,609 | 23,184 | 3,846 | 2,415 | 0 | 0 | الوسيلة المالية |
| الإشتملة العقارية | 137,508 | 2,195 | 2,507 | 15,895 | 9,422 | 45,448 | 31,015 | 23,380 | 5,426 | 2,220 | الإشتملة العقارية |
| الإدارة العامة | 1,602,808 | 1,153 | 16,411 | 215,312 | 81,841 | 804,233 | 312,687 | 138,013 | 20,221 | 12,937 | الإدارة العامة |
| التعليم | 1,049,574 | 12,140 | 18,416 | 761,146 | 113,986 | 62,432 | 22,386 | 30,101 | 16,116 | 12,851 | التعليم |
| الصحة و العمل الاجتماعي | 262,223 | 6,394 | 5,950 | 60,141 | 94,247 | 56,642 | 20,724 | 13,175 | 2,073 | 2,877 | الصحة و العمل الاجتماعي |
| الخدمات الحاسوبية و الاجتماعية | 55,182 | 0 | 0 | 10,396 | 3,410 | 15,885 | 8,174 | 8,350 | 5,830 | 3,137 | الخدمات الحاسوبية و الاجتماعية |
| الأسر الخاصة | 2,275 | 0 | 0 | 0 | 0 | 343 | 1,134 | 449 | 349 | 0 | الأسر الخاصة |
| المنظمات و الهيئات الدولية | 1,712 | 0 | 246 | 971 | 0 | 495 | 0 | 0 | 0 | 0 | المنظمات و الهيئات الدولية |
| الجملة | 4,251,723 | 24,690 | 54,779 | 1,249,969 | 420,459 | 1,323,280 | 579,363 | 373,047 | 111,787 | 114,349 | الجملة |

المتعلمون السعوديون الذكور (١٥ سنة فأكثر) حسب المجموعات الرئيسية للاقتصاد والحالة التعليمية Saudi Male Employed persons (15 Years and Over) By Main Economic Activity Groups and Education Status

| جدول (٥٦) | Table (56) | | | | | | | | | | |
|--------------------------------------|-----------------|----------------------|---|---|--------------------------------|---|--------------------------|-----------------------|------------------------------|--------------------|--------------------------------------|
| | الجملة Total | دكتوراه Doctorate | دبلوم عليا Higher Diploma /Master Degree | بكالوريوس أو ليسانس Bachelor Degree | دبلوم دون الجملة Diploma | الثانوية أو متعادلتها Secondary or Equivalent | الموسمية Intermediate | الابتدائية Primary | قراءة وكتابة Read & Write | أمية Illiterate | |
| الزراعة و الصيد والحيات وصيد الأسماك | 158,539 | 0 | 457 | 2,707 | 2,049 | 19,471 | 24,262 | 44,459 | 26,178 | 38,956 | الزراعة و الصيد والحيات وصيد الأسماك |
| التعدين و استخراج المحاجر | 85,936 | 296 | 2,840 | 24,860 | 9,134 | 29,736 | 12,657 | 5,825 | 588 | 0 | التعدين و استخراج المحاجر |
| الصناعات التحويلية | 127,820 | 264 | 1,585 | 23,876 | 18,365 | 47,854 | 20,394 | 13,304 | 1,130 | 1,048 | الصناعات التحويلية |
| الكهرباء و الغاز و المياه | 57,711 | 285 | 949 | 13,986 | 15,787 | 16,035 | 7,246 | 2,360 | 315 | 748 | الكهرباء و الغاز و المياه |
| التشييد و البناء | 112,218 | 411 | 833 | 16,319 | 13,786 | 43,510 | 20,619 | 13,588 | 1,946 | 1,206 | التشييد و البناء |
| تجارة الجملة و التجزئة | 282,848 | 214 | 1,356 | 28,619 | 19,121 | 82,609 | 56,075 | 45,759 | 20,794 | 28,301 | تجارة الجملة و التجزئة |
| التفانيق و المطاعم | 21,586 | 0 | 208 | 1,272 | 1,154 | 10,007 | 5,550 | 2,173 | 877 | 345 | التفانيق و المطاعم |
| النقل و التخزين و الاتصالات | 192,554 | 988 | 2,688 | 35,516 | 21,383 | 56,866 | 31,125 | 27,174 | 9,527 | 7,287 | النقل و التخزين و الاتصالات |
| الوسيلة المالية | 66,202 | 350 | 333 | 24,320 | 13,287 | 21,651 | 3,846 | 2,415 | 0 | 0 | الوسيلة المالية |
| الإشتملة العقارية | 133,442 | 2,195 | 1,847 | 15,260 | 8,396 | 44,211 | 31,015 | 23,147 | 5,151 | 2,220 | الإشتملة العقارية |
| الإدارة العامة | 1,568,555 | 1,153 | 15,442 | 197,787 | 79,017 | 795,314 | 310,485 | 137,032 | 19,924 | 12,401 | الإدارة العامة |
| التعليم | 579,923 | 8,919 | 14,820 | 419,984 | 43,990 | 33,551 | 16,375 | 22,291 | 11,589 | 8,404 | التعليم |
| الصحة و العمل الاجتماعي | 190,403 | 4,472 | 3,441 | 35,590 | 67,393 | 46,126 | 17,863 | 11,920 | 1,318 | 2,280 | الصحة و العمل الاجتماعي |
| الخدمات الحاسوبية و الاجتماعية | 51,356 | 0 | 0 | 9,209 | 3,410 | 14,064 | 7,356 | 8,350 | 5,830 | 3,137 | الخدمات الحاسوبية و الاجتماعية |
| الأسر الخاصة | 2,087 | 0 | 0 | 0 | 0 | 343 | 946 | 449 | 349 | 0 | الأسر الخاصة |
| المنظمات و الهيئات الدولية | 963 | 0 | 0 | 468 | 0 | 495 | 0 | 0 | 0 | 0 | المنظمات و الهيئات الدولية |
| الجملة | 3,632,143 | 19,547 | 46,799 | 849,773 | 316,272 | 1,261,843 | 565,814 | 360,246 | 105,516 | 106,333 | الجملة |

المستغلون (١٥ سنة فأكثر) حسب المجموعات الرئيسية للنشاط الاقتصادي والحالة الزوجية
Employed persons (15 Years and Over) By Main Economic Activity Groups and Marital Status

| جدول (٥٧) | الجملة Total | أرمل Widower | مطلق Divorced | متزوج Married | لم يتزوج Never Married | النشاط الاقتصادي |
|--|--------------|--------------|---------------|---------------|------------------------|--|
| Economic Activity | | | | | | |
| Agriculture , Hunting , Forestry & Fishing | 442,345 | 2,376 | 1,519 | 373,161 | 65,289 | الزراعة و الصيد و الغابات وصيد الأسماك |
| Petroleum & Minerals | 103,571 | 497 | 693 | 76,928 | 25,453 | التعدين و استغلال المعادن |
| Manufacturing | 710,779 | 1,597 | 2,455 | 574,449 | 132,278 | الصناعات التحويلية |
| Electricity, Gas & Water | 96,021 | 0 | 488 | 79,684 | 15,849 | الكهرباء و الغاز و المياه |
| Construction | 1,470,545 | 1,489 | 4,796 | 1,211,539 | 252,721 | التشييد و البناء |
| Wholesale & Retail Trade | 1,697,763 | 6,955 | 7,822 | 1,380,774 | 302,212 | تجارة الجملة و التجزئة |
| Restaurants & Hotels | 297,013 | 1,411 | 3,281 | 228,870 | 63,451 | الضيافة و المطاعم |
| Transportation , Storage & Communications | 433,723 | 1,911 | 2,601 | 359,745 | 69,466 | النقل و التخزين و الاتصالات |
| Banking & Insurance | 101,035 | 729 | 1,589 | 68,442 | 30,275 | الوساطة المالية |
| Real Estate & Business Services | 348,134 | 345 | 3,777 | 264,437 | 79,575 | الأنشطة العقارية |
| General Administration | 1,642,803 | 3,338 | 15,940 | 1,289,396 | 334,129 | الإدارة العامة |
| Education | 1,181,911 | 9,509 | 21,225 | 997,563 | 153,614 | التعليم |
| Health & Social Services | 484,845 | 3,635 | 7,669 | 376,034 | 97,507 | الصحة و العمل الاجتماعي |
| Community & Social Services | 162,203 | 541 | 283 | 125,200 | 36,179 | الخدمات الاجتماعية و الاجتماعية |
| Private House Holds | 953,616 | 10,380 | 15,481 | 798,028 | 129,727 | الأسر الخاصة |
| International Organizations | 10,086 | 0 | 0 | 9,241 | 845 | المنظمات و الهيئات الدولية |
| Total | 10,136,393 | 44,713 | 89,619 | 8,213,491 | 1,788,570 | الجملة |

المستغلون الذكور (١٥ سنة فأكثر) حسب المجموعات الرئيسية للنشاط الاقتصادي والحالة الزوجية
Male Employed persons (15 Years and Over) By Main Economic Activity Groups and Marital Status

| جدول (٥٨) | الجملة Total | أرمل Widower | مطلق Divorced | متزوج Married | لم يتزوج Never Married | النشاط الاقتصادي |
|--|--------------|--------------|---------------|---------------|------------------------|--|
| Economic Activity | | | | | | |
| Agriculture , Hunting , Forestry & Fishing | 439,276 | 1,666 | 1,188 | 371,350 | 65,072 | الزراعة و الصيد و الغابات وصيد الأسماك |
| Petroleum & Minerals | 100,575 | 497 | 693 | 76,055 | 23,330 | التعدين و استغلال المعادن |
| Manufacturing | 700,558 | 1,597 | 2,260 | 568,163 | 128,538 | الصناعات التحويلية |
| Electricity, Gas & Water | 95,872 | 0 | 488 | 79,535 | 15,849 | الكهرباء و الغاز و المياه |
| Construction | 1,466,828 | 1,489 | 4,796 | 1,209,089 | 251,454 | التشييد و البناء |
| Wholesale & Retail Trade | 1,677,551 | 4,453 | 6,729 | 1,371,799 | 294,570 | تجارة الجملة و التجزئة |
| Restaurants & Hotels | 289,991 | 748 | 2,576 | 225,497 | 61,170 | الضيافة و المطاعم |
| Transportation , Storage & Communications | 429,405 | 1,911 | 2,396 | 357,709 | 67,389 | النقل و التخزين و الاتصالات |
| Banking & Insurance | 92,426 | 513 | 1,307 | 65,622 | 24,984 | الوساطة المالية |
| Real Estate & Business Services | 343,193 | 345 | 3,777 | 261,849 | 77,222 | الأنشطة العقارية |
| General Administration | 1,607,877 | 1,885 | 12,896 | 1,266,180 | 326,916 | الإدارة العامة |
| Education | 687,259 | 2,743 | 4,994 | 602,658 | 76,864 | التعليم |
| Health & Social Services | 346,494 | 918 | 2,362 | 283,272 | 59,942 | الصحة و العمل الاجتماعي |
| Community & Social Services | 148,566 | 386 | 283 | 118,506 | 29,391 | الخدمات الاجتماعية و الاجتماعية |
| Private House Holds | 384,165 | 2,307 | 3,995 | 327,608 | 50,255 | الأسر الخاصة |
| International Organizations | 8,712 | 0 | 0 | 8,378 | 334 | المنظمات و الهيئات الدولية |
| Total | 8,818,748 | 21,458 | 50,740 | 7,193,270 | 1,553,280 | الجملة |

المستغلون السعوديون (١٥ سنة فأكثر) حسب المجموعات الرئيسية للنشاط الاقتصادي والحالة الزوجية Saudi Employed persons (15 Years and Over) By Main Economic Activity Groups and Marital Status

| Economic Activity | جدول (٥٩) | | | | | النشاط الاقتصادي |
|--|-----------------|-----------------|------------------|------------------|---------------------------|--|
| | الجملة Total | أرمل Widower | مطلق Divorced | متزوج Married | لم يتزوج Never Married | |
| Agriculture , Hunting , Forestry & Fishing | 160,165 | 1,573 | 1,235 | 127,562 | 29,795 | الزراعة و الصيد و الغابات وصيد الأسماك |
| Petroleum & Minerals | 88,641 | 497 | 693 | 63,512 | 23,939 | التعدين و استخراج المعادن |
| Manufacturing | 134,019 | 151 | 720 | 80,052 | 53,096 | الصناعات التحويلية |
| Electricity, Gas & Water | 57,711 | 0 | 488 | 44,015 | 13,208 | الكهرباء و الغاز و المياه |
| Construction | 112,701 | 571 | 1,308 | 71,933 | 38,889 | التشييد و البناء |
| Wholesale & Retail Trade | 293,847 | 3,302 | 4,607 | 203,612 | 82,326 | تجارة الجملة و التجزئة |
| Restaurants & Hotels | 23,616 | 188 | 330 | 12,017 | 11,081 | التفاهق و المطاعم |
| Transportation , Storage & Communications | 195,718 | 1,298 | 2,139 | 150,599 | 41,692 | النقل و التخزين و الاتصالات |
| Banking & Insurance | 74,023 | 729 | 1,241 | 43,598 | 28,455 | الوساطة المالية |
| Real Estate & Business Services | 137,508 | 345 | 2,876 | 83,255 | 51,032 | الإقامة العقارية |
| General Administration | 1,602,808 | 2,763 | 15,940 | 1,254,142 | 329,963 | الإدارة العامة |
| Education | 1,049,574 | 8,673 | 20,584 | 875,010 | 145,307 | التعليم |
| Health & Social Services | 262,223 | 2,321 | 5,604 | 171,278 | 83,020 | الصحة و العمل الاجتماعي |
| Community & Social Services | 55,182 | 386 | 283 | 43,124 | 11,389 | الخدمات الاجتماعية و الاجتماعية |
| Private House Holds | 2,275 | 0 | 0 | 1,879 | 396 | الأسر الخاصة |
| International Organizations | 1,712 | 0 | 0 | 1,201 | 511 | المنظمات و الهيئات الدولية |
| Total | 4,251,723 | 22,797 | 58,048 | 3,226,779 | 944,099 | الجملة |

المستغلون السعوديون الذكور (١٥ سنة فأكثر) حسب المجموعات الرئيسية للنشاط الاقتصادي والحالة الزوجية Saudi Male Employed persons (15 Years and Over) By Main Economic Activity Groups and Marital Status

| Economic Activity | جدول (٦٠) | | | | | النشاط الاقتصادي |
|--|-----------------|-----------------|------------------|------------------|---------------------------|--|
| | الجملة Total | أرمل Widower | مطلق Divorced | متزوج Married | لم يتزوج Never Married | |
| Agriculture , Hunting , Forestry & Fishing | 158,539 | 863 | 904 | 126,977 | 29,795 | الزراعة و الصيد و الغابات وصيد الأسماك |
| Petroleum & Minerals | 85,936 | 497 | 693 | 62,930 | 21,816 | التعدين و استخراج المعادن |
| Manufacturing | 127,820 | 151 | 525 | 77,269 | 49,875 | الصناعات التحويلية |
| Electricity, Gas & Water | 57,711 | 0 | 488 | 44,015 | 13,208 | الكهرباء و الغاز و المياه |
| Construction | 112,218 | 571 | 1,308 | 71,933 | 38,406 | التشييد و البناء |
| Wholesale & Retail Trade | 282,848 | 1,923 | 3,731 | 199,889 | 77,305 | تجارة الجملة و التجزئة |
| Restaurants & Hotels | 21,586 | 0 | 0 | 11,196 | 10,390 | التفاهق و المطاعم |
| Transportation , Storage & Communications | 192,554 | 1,298 | 1,934 | 149,464 | 39,858 | النقل و التخزين و الاتصالات |
| Banking & Insurance | 66,202 | 513 | 959 | 41,413 | 23,317 | الوساطة المالية |
| Real Estate & Business Services | 133,442 | 345 | 2,876 | 81,140 | 49,081 | الإقامة العقارية |
| General Administration | 1,568,555 | 1,310 | 12,896 | 1,231,538 | 322,811 | الإدارة العامة |
| Education | 579,923 | 2,391 | 4,994 | 500,155 | 72,383 | التعليم |
| Health & Social Services | 190,403 | 503 | 1,340 | 138,080 | 50,480 | الصحة و العمل الاجتماعي |
| Community & Social Services | 51,356 | 386 | 283 | 40,793 | 9,894 | الخدمات الاجتماعية و الاجتماعية |
| Private House Holds | 2,087 | 0 | 0 | 1,879 | 208 | الأسر الخاصة |
| International Organizations | 963 | 0 | 0 | 963 | 0 | المنظمات و الهيئات الدولية |
| Total | 3,632,143 | 10,751 | 32,931 | 2,779,634 | 808,827 | الجملة |

المتقاعون (١٥ سنة فأكثر) حسب المجموعات الرئيسية للسلطة الاقتصادية و فئات ساعات العمل الفعلية الأسبوعية
Employed persons (15 Years and Over) By Main Economic Activity Groups and Actual Weekly Working Hours Groups

| جدول (٥١) | | جدول (٥٢) | | | | | | | | | | جدول (٥٣) | |
|--|---|---------------|-----------|-----------|-----------|-----------|---------|---------|--------|---|--|-----------|--|
| Economic Activity | متوسط ساعات العمل الفعلية الأسبوعية Actual Weekly Working Hours | المجموع Total | + 55 | 54-45 | 44-40 | 39-35 | 34-30 | 29-1 | 0 | التصنيف الاقتصادي | | | |
| Agriculture , Hunting , Forestry & Fishing | 51.1 | 442,345 | 193,216 | 94,568 | 29,309 | 65,086 | 13,624 | 46,468 | 74 | الزراعة و الصيد و الغابات و صيد الأسماك | | | |
| Petroleum & Minerals | 47.4 | 103,571 | 22,178 | 25,060 | 54,123 | 1,161 | 92 | 817 | 140 | التعدين و استخراج المحاجر | | | |
| Manufacturing | 54.6 | 710,779 | 300,238 | 292,500 | 98,455 | 9,113 | 7,001 | 2,657 | 815 | المصناعات التحويلية | | | |
| Electricity, Gas & Water | 45.9 | 96,021 | 19,103 | 15,525 | 53,032 | 6,887 | 873 | 601 | 0 | الكهرباء و الغاز و المياه | | | |
| Construction | 53.8 | 1,470,545 | 585,739 | 731,660 | 117,579 | 14,643 | 8,522 | 9,274 | 3,128 | التشييد و البناء | | | |
| Wholesale & Retail Trade | 57.4 | 1,697,763 | 895,477 | 546,027 | 158,971 | 45,973 | 14,381 | 31,575 | 5,359 | تجارة الجملة و التجزئة | | | |
| Restaurants & Hotels | 66.1 | 297,013 | 211,412 | 68,167 | 8,585 | 4,566 | 903 | 3,380 | 0 | الفنادق و المطاعم | | | |
| Transportation , Storage & Communications | 49.9 | 433,723 | 148,215 | 114,783 | 100,048 | 27,790 | 12,510 | 29,189 | 1,188 | النقل و التخزين و الاتصالات | | | |
| Banking & Insurance | 43.3 | 101,035 | 3,998 | 40,049 | 48,486 | 7,603 | 241 | 0 | 658 | الوساطة المالية | | | |
| Real Estate & Business Services | 50.0 | 348,134 | 113,947 | 128,422 | 63,723 | 19,528 | 7,039 | 14,827 | 648 | الانشطة العقارية | | | |
| General Administration | 39.0 | 1,642,803 | 99,427 | 123,412 | 613,058 | 671,492 | 88,777 | 27,797 | 18,840 | الإدارة العامة | | | |
| Education | 34.8 | 1,181,911 | 13,399 | 24,909 | 220,165 | 592,814 | 268,288 | 57,752 | 4,584 | التعليم | | | |
| Health & Social Services | 43.8 | 484,845 | 45,395 | 179,728 | 166,462 | 77,526 | 6,874 | 7,357 | 1,503 | الصحة و العمل الاجتماعي | | | |
| Community & Social Services | 49.9 | 162,203 | 68,584 | 19,778 | 16,383 | 22,532 | 3,132 | 30,656 | 1,138 | الخدمات الصحية و الاجتماعية | | | |
| Private House Holds | 64.0 | 953,616 | 731,948 | 146,514 | 33,703 | 21,285 | 8,667 | 11,281 | 218 | الامر الخاصة | | | |
| International Organizations | 40.4 | 10,086 | 397 | 1,474 | 5,703 | 2,112 | 400 | 0 | 0 | المنظمات و الهيئات الدولية | | | |
| Total | 49.9 | 10,136,393 | 3,452,673 | 2,552,576 | 1,787,785 | 1,590,111 | 441,324 | 273,631 | 38,293 | الجملة | | | |

المتقاعون الذكور (١٥ سنة فأكثر) حسب المجموعات الرئيسية للسلطة الاقتصادية و فئات ساعات العمل الفعلية الأسبوعية
Male Employed persons (15 Years and Over) By Main Economic Activity Groups and Actual Weekly Working Hours Groups

| Table (52) | | جدول (٥٢) | | | | | | | | | | جدول (٥٣) | |
|--|---|---------------|-----------|-----------|-----------|-----------|---------|---------|--------|---|--|-----------|--|
| Economic Activity | متوسط ساعات العمل الفعلية الأسبوعية Actual Weekly Working Hours | المجموع Total | + 55 | 54-45 | 44-40 | 39-35 | 34-30 | 29-1 | 0 | التصنيف الاقتصادي | | | |
| Agriculture , Hunting , Forestry & Fishing | 51.1 | 439,276 | 192,520 | 92,737 | 29,092 | 65,086 | 13,624 | 46,143 | 74 | الزراعة و الصيد و الغابات و صيد الأسماك | | | |
| Petroleum & Minerals | 47.4 | 100,575 | 21,780 | 24,734 | 51,851 | 1,161 | 92 | 817 | 140 | التعدين و استخراج المحاجر | | | |
| Manufacturing | 54.7 | 700,558 | 298,087 | 289,274 | 95,490 | 8,414 | 6,435 | 2,253 | 605 | المصناعات التحويلية | | | |
| Electricity, Gas & Water | 45.9 | 95,872 | 19,103 | 15,376 | 53,032 | 6,887 | 873 | 601 | 0 | الكهرباء و الغاز و المياه | | | |
| Construction | 53.8 | 1,466,828 | 584,540 | 729,783 | 117,042 | 14,643 | 8,522 | 9,170 | 3,128 | التشييد و البناء | | | |
| Wholesale & Retail Trade | 57.5 | 1,677,551 | 889,993 | 539,417 | 155,061 | 44,757 | 13,542 | 29,422 | 5,359 | تجارة الجملة و التجزئة | | | |
| Restaurants & Hotels | 66.6 | 289,991 | 210,042 | 66,156 | 8,432 | 2,657 | 350 | 2,354 | 0 | الفنادق و المطاعم | | | |
| Transportation , Storage & Communications | 49.9 | 429,405 | 147,805 | 112,756 | 98,410 | 27,790 | 12,510 | 28,946 | 1,188 | النقل و التخزين و الاتصالات | | | |
| Banking & Insurance | 43.5 | 92,426 | 3,998 | 38,350 | 42,079 | 7,100 | 241 | 0 | 658 | الوساطة المالية | | | |
| Real Estate & Business Services | 50.1 | 343,193 | 113,277 | 127,153 | 62,243 | 18,239 | 7,039 | 14,594 | 648 | الانشطة العقارية | | | |
| General Administration | 39.0 | 1,607,877 | 97,624 | 121,787 | 602,369 | 654,027 | 86,551 | 26,679 | 18,840 | الإدارة العامة | | | |
| Education | 35.4 | 687,259 | 11,138 | 19,963 | 138,522 | 345,735 | 140,908 | 28,763 | 2,230 | التعليم | | | |
| Health & Social Services | 44.1 | 346,494 | 33,707 | 136,011 | 119,322 | 46,271 | 4,448 | 5,232 | 1,503 | الصحة و العمل الاجتماعي | | | |
| Community & Social Services | 51.1 | 148,566 | 66,133 | 16,884 | 14,669 | 21,893 | 2,897 | 25,467 | 623 | الخدمات الصحية و الاجتماعية | | | |
| Private House Holds | 60.8 | 384,165 | 258,631 | 74,244 | 20,817 | 15,212 | 6,313 | 8,948 | 0 | الامر الخاصة | | | |
| International Organizations | 40.8 | 8,712 | 397 | 984 | 5,465 | 1,866 | 0 | 0 | 0 | المنظمات و الهيئات الدولية | | | |
| Total | 50.0 | 8,818,748 | 2,948,775 | 2,405,609 | 1,613,896 | 1,281,738 | 304,345 | 229,389 | 34,996 | الجملة | | | |



مُصَدِّقَةُ الإحصاءِ والإِستِخباراتِ
Central Department of Statistics & Information



مُصَدِّقَةُ الإحصاءِ والإِستِخباراتِ
Central Department of Statistics & Information



مركز الإحصاءات العامة والمعلومات
Central Department of Statistics & Information

www.cdsi.gov.sa
info@cds.gov.sa

ص.ب ٣٧٣٥ الرياض ١١٤٨١

هاتف: ٤٠١٤١٣٨

فاكس: ٤٠٥٩٤٩٣