



الرقم القياسي لأسعار الجهنة

سبتمبر ٢٠١٥ م



اليوم العالمي
للإحصاء
20.10.2015
بيانات أفضل من
أجل حياة أفضل





المملكة العربية السعودية
مُصَنِّعَاتُ الْأَخْصَاءِ وَالْعَامَّةُ وَالْمُعَاوَمَاتُ
الرقم القياسي لأسعار الجملة

الرقم القياسي لأسعار الجملة

سبتمبر ٢٠١٥ م

المحتويات

الموضوع
مقدمة
منهجية الرقم القياسي لأسعار الجملة
أهم ملامح تحركات الأرقام القياسية لأسعار الجملة
نسبة التغير في الرقم القياسي لأسعار الجملة حسب الأقسام (رسم بياني)
الجداول :
١- الرقم القياسي لأسعار الجملة حسب الأقسام
٢ - الرقم القياسي لأسعار الجملة حسب الأقسام والفصول
٣ - الرقم القياسي لأسعار الجملة حسب الأقسام والفصول والبنود
٤ - متوسط الرقم القياسي السنوي لأسعار الجملة
٥ - الوزن النسبي للرقم القياسي لأسعار الجملة
٦ - السلسلة الزمنية للأرقام القياسية لأسعار الجملة

منهجية الرقم القياسي لأسعار الجملة

تم إعداد منهجية برنامج الرقم القياسي لأسعار الجملة وفق أسس فنية ملائمة أخذت في الاعتبار الدراسات والتوصيات والمعايير الدولية المتعلقة بهذا الشأن ، وفيما يلي أهم ملامح هذه المنهجية :

١- التعريف :

يعرف الرقم القياسي لأسعار الجملة بأنه « الرقم الذي يقيس متوسط التغيرات في أسعار السلع والخدمات المباعة في الأسواق الأولية للمملكة العربية السعودية » .

ويقيس هذا الرقم التغير في السعر فقط وتبعاً لذلك تستبعد كافة التغيرات السعرية الناتجة عن الاختلاف في النوعيات أو الخصم في الكميات أو الاختلاف في أسلوب الشحن أو غير ذلك من العوامل المؤثرة الأخرى بغية الحصول على السعر الصافي فقط بعد استبعاد كافة المؤثرات المذكورة أعلاه . وهذا الرقم القياسي يعتبر عاماً للجميع ويتم إعداده على أساس المملكة ككل .

وقد استخدمت معادلة « لاسبير » لحساب الرقم القياسي لأسعار الجملة وذلك على النحو التالي :

$$ق = \frac{س \times \frac{م \times د}{س}}{ق} \times 100$$

$$ق = \frac{س \times \frac{م \times (د - 1)}{س}}{ق} \times 100$$

حيث أن :

- ق ر = الرقم القياسي في الفترة الزمنية « ر »
- س ر = الأسعار في الفترة الزمنية « ر »
- س ر-١ = الأسعار في الفترة الزمنية « ر-١ »
- س ٠ = الأسعار في فترة الأساس « ٠ »
- و ٠ = الوزن في فترة الأساس « ٠ »
- ر = الفترة الزمنية التي تبدأ من « ١ ،، ن »
- د = البنود من « ١ ،، ن »
- ق-١ ر = الرقم القياسي في الفترة « ر-١ »

٢- الإطار العام :

يتألف الإطار العام لأنشطة الرقم القياسي لأسعار الجملة من كافة العمليات التجارية الرئيسية التي تتم في الأسواق الأولية للمملكة العربية السعودية للسلع المنتجة محليا أو المستوردة ، ويستبعد من هذا الإطار بعض العمليات التجارية المعينة مثل السلع المنتجة بمواصفات خاصة حسب طلبات العملاء والتحف الفنية والأسلحة الحربية .

٣- أسلوب العينة :

(أ) عينة البنود :

استخدمت قائمة بنود مصنفة حسب رموز التصنيف الدولي النمطي للتجارة من لتكون بمثابة إطار عيني للبنود .

وقد تم سحب عينة البنود بحجم ١٦٠ بندا من بين عشرة أقسام رئيسة من رموز التصنيف الدولي النمطي للتجارة مع إجراء تعديل طفيف لاستبعاد البنود ذات الصلة بالأسلحة وقيمها من المجموع الكلي لقيم البنود . وتم أيضا توزيع بنود العينة بين الأقسام على أساس الوزن النسبي لكل قسم ثم لكل فصل، وقد أعطي بندين كحد أدنى لأي قسم تقل حصته عن بندين ، تم في بادئ الأمر اختيار الفصل في كل قسم على أساس القيمة النسبية للفصل في القسم ثم اختيار البند للعينة على أساس القيمة النسبية للبند في الفصل .

(ب) عينة نقاط البيع :

استخدمت قائمة تم الحصول عليها من البحث الاقتصادي للمؤسسات في كل من مدن الرياض وجدة والدمام لتكون بمثابة إطار عيني لنقاط البيع ، ثم بعد ذلك تم الاتصال بتلك النقاط التي حددت على هذا النحو لتحديد مدى ملاءمة كل منها لكل بند من البنود ، وبعد ذلك اختيرت نقاط البيع المناسبة كمصدر للبيانات المطلوبة ، وتم اختيار ثلاث نقاط بيع في كل مدينة لكل بند .

٤- توزيع الأوزان :

إن الهيكل التركيبي للوزن والمستخدم في احتساب الرقم القياسي لأسعار الجملة هو قيمة الاستيراد لكل بند وفصل وقسم مع إضافة أي تعديلات تخص الإنتاج المحلي والبنود المستبعدة .

٥- جمع الأسعار :

تتم عملية جمع الأسعار لعينة البنود المختارة بشكل دوري ربع سنوي من عينة نقاط البيع التي تمثل الأسواق الأولية في المملكة العربية السعودية بواقع ثلاثة أسعار لكل بند في كل مدينة من مدن البحث الثلاث وهي الرياض و جدة والدمام .

٦- سنة الأساس :

في بادئ الأمر كانت سنة الأساس هي ١٩٨٥ وذلك عندما كانت العينة تتكون من (٥٧) بندا ، وبعد أن تم زيادة بنود العينة إلى (١٦٠) بنداً فقد اختيرت سنة ١٩٨٨ كسنة أساس .

٧- إصدار النشرة :

تصدر هذه النشرة على أساس شهري خلال العام الميلادي .

تحركات الأرقام القياسية لأسعار الجملة

تحركات الأرقام القياسية لأسعار الجملة خلال شهر سبتمبر ٢٠١٥م

أولاً: التغير النسبي الشهري :

سجل الرقم القياسي العام لأسعار الجملة لشهر سبتمبر ٢٠١٥ ارتفاعاً بلغت نسبته ٠,٢% مقارنة بما كان عليه خلال شهر أغسطس ٢٠١٥ ، وكان ذلك محصلة للتغيرات التي طرأت على مكوناته، وكانت على النحو التالي :

أ- الأقسام الرئيسية التي شهدت ارتفاعاً في أرقامها القياسية:

(١) قسم المواد الكيميائية والمنتجات ذات الصلة

سجل هذا القسم ارتفاعاً بلغت نسبته ٣,١% متأثراً بارتفاع ستة من الفصول التسعة المكونة له كان من أبرزها :

فصل الغازات الصناعية بنسبة ٥,٦% متأثراً بالارتفاع الذي سجله بند النشادر (الأمونيا الهيدروجينية) بنسبة ١٠,٤% .

وفصل المواد الكيميائية بنسبة ٥,٥% متأثراً بارتفاع البنود المكونة له ، وهي الميثانول بنسبة ٩,٣% والإيثيلين داي كلورايد بنسبة ٨,٨% والإيثيلين بنسبة ٢,٣% .

وفصل الأسمدة بنسبة ٣,٥% متأثراً بالارتفاع الذي سجله بند السماد الكيميائي بنسبة ٣,٥%.

(٢) قسم المواد الغذائية والحيوانات الحية

سجل هذا القسم ارتفاعاً بلغت نسبته ٠,٨% متأثراً بارتفاع خمسة من الفصول العشرة المكونة له كان من أبرزها:

فصل الحيوانات الحية بنسبة ٢,١% متأثراً بالارتفاع الذي سجله بند الضان الحي بنسبة ٣,٤% وبند الماعز الحي بنسبة ٢,٥% وبند البقر الحي بنسبة ١,٠% .

وفصل الخضروات والفواكه بنسبة ١,٠% متأثراً بارتفاع عدد من البنود المكونة له ، ومنها : البرتقال بنسبة ٨,٧% والطماطم بنسبة ٤,٣% والعنب بنسبة ٤,١% .

وفصل السكر بنسبة ٠,٤% متأثراً بالارتفاع الذي سجله بند السكر بنسبة ٠,٤% .

(٣) قسم المشروبات والدخان

سجل هذا القسم ارتفاعاً بلغت نسبته ٠,٧% متأثراً بالارتفاع الذي سجله كل من : فصل التبغ بنسبة ١,٠% متأثراً بالارتفاع الذي سجله بند السجائر بنسبة ١,٠% ، وفصل المشروبات الذي ارتفع بنسبة ٠,٤% متأثراً بالارتفاع الذي سجله بند المشروبات الغازية بنسبة ٠,٤% .

ب- الأقسام الرئيسية التي شهدت **انخفاضاً** في أرقامها القياسية:

(١) قسم السلع الأخرى

سجل هذا القسم انخفاضاً بلغت نسبته ١,٥% متأثراً بالانخفاض الذي سجله فصل الذهب على شكل كتل بنسبة ١,٦% المتأثر بالانخفاض الذي سجله بند الذهب الصافي بنسبة ١,٦% .

(٢) قسم السلع المصنعة المصنفة حسب المادة

سجل هذا القسم انخفاضاً بلغت نسبته ١,٣% متأثراً بانخفاض أربعة من الفصول الثمانية المكونة له ، كان من أبرزها :

فصل منتجات مطاطية بنسبة ٦,٣% متأثراً بانخفاض بند إطارات السيارات بنسبة ٦,٤% .
وفصل الحديد والصلب بنسبة ٥,١% متأثراً بانخفاض بند حديد التسليح بنسبة ١٠,٥% وبند أسلاك ربط الحديد بنسبة ٤,٦% وبند ألواح الحديد بنسبة ٢,٤% وبند الأنابيب بنسبة ٠,٣% .
وفصل منتجات الأخشاب بنسبة ٠,٤% متأثراً بانخفاض بند خشب الأبلكاش بنسبة ٠,٦% .

(٣) قسم المواد الأولية باستثناء المحروقات

سجل هذا القسم انخفاضاً بلغت نسبته ٠,٢% متأثراً بالانخفاض الذي سجله فصل الأخشاب بنسبة ٠,٢% المتأثر بالانخفاض الذي سجله بند الخشب من فصيلة الصنوبريات بنسبة ١,٤% وبند الخشب المنشور بنسبة ٠,١% .

(٤) قسم السلع المصنعة المتنوعة

سجل هذا القسم انخفاضاً بلغت نسبته ٠,٢% متأثراً بالانخفاض الذي سجله فصل السلع المصنعة الأخرى بنسبة ١,٩% المتأثر بالانخفاض الذي سجله بند الذهب المصنع بنسبة ٢,٦% .

(٥) قسم الزيوت والدهون الحيوانية والنباتية

سجل هذا القسم انخفاضاً بلغت نسبته ٠,١% متأثراً بالانخفاض الذي سجله فصل الزيوت النباتية بنسبة ٠,١% المتأثر بانخفاض بند زيت النخيل بنسبة ٠,٦% .

ج - الأقسام الرئيسية التي لم تشهد تغيرات في أرقامها القياسية :

(١) قسم المحروقات المعدنية والمنتجات ذات الصلة

(٢) قسم الآلات ومعدات النقل .

ثانياً : التغير النسبي السنوي :

سجل الرقم القياسي العام لأسعار الجملة لشهر سبتمبر ٢٠١٥ انخفاضاً بلغت نسبته ١,٢% مقارنة بما كان عليه خلال الفترة نفسها من العام السابق (سبتمبر ٢٠١٤) ، وكان ذلك محصلة للتغيرات التي طرأت على مكوناته على النحو التالي :

أ- الأقسام الرئيسية التي شهدت **انخفاضاً** في أرقامها القياسية:

(١) قسم السلع الأخرى

سجل هذا القسم انخفاضاً بلغت نسبته ٧,٦% متأثراً بالانخفاض الذي سجله فصل الذهب على شكل كتل بنسبة ٨,٤% المتأثر بالانخفاض الذي سجله بند الذهب الصافي بنسبة ٨,٤% .

(٢) قسم السلع المصنعة المصنفة حسب المادة

سجل هذا القسم انخفاضاً بلغت نسبته ٤,٦% متأثراً بانخفاض سبعة من الفصول الثمانية المكونة له ، كان من أبرزها :

فصل الحديد والصلب بنسبة ١٢,٤% متأثراً بالانخفاض الذي سجله بند حديد التسليح بنسبة ٢٢,٥% وبند أسلاك ربط الحديد بنسبة ١٣,٤% وبند ألواح الحديد بنسبة ٥,٤% وبند الأنابيب بنسبة ٢,٢% .
وفصل منتجات مطاطية بنسبة ١٠,٠% متأثراً بالانخفاض الذي سجله بند إطارات السيارات بنسبة ١٠,٢% .
وفصل منتجات معدنية لافلز بنسبة ٢,٦% متأثراً بالانخفاض الذي سجله بند بلك البناء الخرساني بنسبة ٤,٤% وبند بلاط الأرصفة بنسبة ٢,٢% وبند البلك الأحمر بنسبة ١,٤% وبند ألواح الاسبست بنسبة ٠,٦% وبند الأسمت البورتلاندي العادي بنسبة ٠,٤% .

(٣) قسم السلع المصنعة المتنوعة

سجل هذا القسم انخفاضاً بلغت نسبته ٢,٨% متأثراً بالانخفاض الذي سجلته ثلاثة من الفصول السبعة المكونة له ، كان من أبرزها : فصل السلع المصنعة الأخرى بنسبة ٧,٤% المتأثر بالانخفاض الذي سجله بند الذهب المصنع بنسبة ٨,٧% وبند أفلام التصوير بنسبة ٣,٨% .

(٤) قسم الآلات ومعدات النقل

سجل هذا القسم انخفاضاً بلغت نسبته ٢,٣% متأثراً بانخفاض ستة من الفصول السبعة المكونة له ، كان من أبرزها : فصل السيارات وقطع غيارها بنسبة ٤,٤% متأثراً بالانخفاض الذي سجلته البنود المكونة له ، وهي : السيارات الصغيرة بنسبة ٥,٧% وسيارات النقل (الوانيت) بنسبة ٤,٢% وقطع غيار السيارات بنسبة ٢,٦% .
وفصل الأدوات المكتبية بنسبة ١,٩% متأثراً بالانخفاض الذي سجله بند آلات تصوير الورق بنسبة ٢,٣% وبند أجهزة الحاسب الآلي بنسبة ١,٩% .
وفصل الأدوات الكهربائية وأجزائها بنسبة ١,٩% متأثراً بالانخفاض الذي سجله بند محولات الكهرباء بنسبة ٣,١% وبند الأسلاك (الكيابل) الكهربائية بنسبة ٢,٧% .

(٥) قسم المواد الكيميائية والمنتجات ذات الصلة

سجل هذا القسم انخفاضاً بلغت نسبته ١,٥% متأثراً بالانخفاض الذي سجلته سبعة من الفصول التسعة المكونة له ، كان من أبرزها :
فصل المواد الكيميائية بنسبة ٨,٩% متأثراً بالانخفاض الذي سجله بند الإيثيلين داي كلورايد بنسبة ١٩,٥% وبند الإيثيلين بنسبة ٧,٣% وبند الميثانول بنسبة ٥,٢% .
وفصل الأسمدة بنسبة ٦,٣% متأثراً بالانخفاض الذي سجله بند السماد الكيميائي بنسبة ٦,٤% .

ب- الأقسام الرئيسية التي شهدت ارتفاعاً في أرقامها القياسية:

(١) قسم الزيوت والدهون الحيوانية والنباتية

سجل هذا القسم ارتفاعاً بلغت نسبته ٢,٢% متأثراً بالارتفاع الذي سجله فصل الزيوت النباتية بنسبة ٢,٢% المتأثر بارتفاع بند زيت الذرة بنسبة ٢,٣% وبند زيت النخيل بنسبة ١,٨% .

(٢) قسم المواد الغذائية والحيوانات الحية

سجل هذا القسم ارتفاعاً بلغت نسبته ٢,٠% متأثراً بالارتفاع الذي سجلته ثمانية من الفصول العشرة المكونة له ، كان من أبرزها :
فصل الأسماك والقشريات بنسبة ١١,٧% متأثراً بالارتفاع الذي سجله بند الأسماك بنسبة ١٢,٥% وبند الروبيان بنسبة ٩,٦% .
وفصل الحيوانات الحية بنسبة ٢,٩% متأثراً بالارتفاع الذي سجله بند الضان الحية بنسبة ٤,٤% وبند الماعز الحية بنسبة ٤,٢% وبند البقر الحية بنسبة ١,٦% .
وفصل الخضروات والفواكه بنسبة ٢,٦% متأثراً بارتفاع عدد من البنود المكونة له ، ومنها : البرتقال بنسبة ١٥,٨% والبطاطس بنسبة ١٣,٧% والبصل بنسبة ١١,٩% والخيار بنسبة ٨,٢% والعنب بنسبة ٧,٠% والطماطم بنسبة ٦,٦% .
وفصل اللحوم بنسبة ١,٦% متأثراً بالارتفاع الذي سجلته البنود المكونة له ، وهي : لحم الدواجن بنسبة ٢,٩% ولحم الغنم بنسبة ١,٠% ولحم البقر بنسبة ٠,٤% .

(٣) قسم المشروبات والدخان
سجل هذا القسم ارتفاعاً بلغت نسبته ٠,٦% متأثراً بالارتفاع الذي سجله فصل التبغ بنسبة ١,٤% المتأثر بالارتفاع
الذي سجله بند السجائر بنسبة ١,٤% .

(٤) قسم المواد الأولية باستثناء المحروقات
سجل هذا القسم ارتفاعاً بلغت نسبته ٠,٥% متأثراً بالارتفاع الذي سجله فصل الأخشاب بنسبة ٠,٥% المتأثر
بالارتفاع الذي سجله بند الخشب المنشور بنسبة ٠,٧% .

ج - الأقسام الرئيسية التي لم تشهد تغيرات في أرقامها القياسية :

(١) قسم المحروقات المعدنية والمنتجات ذات الصلة .

**ثالثاً: الرقم القياسي العام لأسعار الجملة وتغيراته النسبية خلال الفترة
من سبتمبر ٢٠١٤ إلى سبتمبر ٢٠١٥ :**

نسبة التغير (%) إلى الشهر السابق	الرقم القياسي العام	الشهر
٠,٣-	١٥٩,١	سبتمبر ٢٠١٤
٠,٧+	١٦٠,٣	أكتوبر ٢٠١٤
٠,١+	١٦٠,٥	نوفمبر ٢٠١٤
٠,٨-	١٥٩,٢	ديسمبر ٢٠١٤
٠,١+	١٥٩,٤	يناير ٢٠١٥
٠,٣-	١٥٨,٩	فبراير ٢٠١٥
١,٨-	١٥٦,١	مارس ٢٠١٥
٠,١+	١٥٦,٢	أبريل ٢٠١٥
٠,٢+	١٥٦,٦	مايو ٢٠١٥
٠,٨ +	١٥٧,٨	يونيو ٢٠١٥
٠,١ +	١٥٧,٩	يوليه ٢٠١٥
٠,٦-	١٥٦,٩	أغسطس ٢٠١٥
٠,٢+	١٥٧,٢	سبتمبر ٢٠١٥

الجداول

Table : 1
Monthly Wholesale Price Index
(By Section)
1988 = 100

الجدول : ١
الرقم القياسي الشهري لأسعار الجملة
(حسب الأقسام)
سنة الأساس ١٩٨٨ = ١٠٠

Description	سبتمبر	اغسطس	سبتمبر	نسبة التغير في سبتمبر ٢٠١٥ مقارنة بـ : Percent change in SEP. 2015 to :		البيان
	٢٠١٥	٢٠١٥	٢٠١٤	اغسطس ٢٠١٥	سبتمبر ٢٠١٤	
	SEP. 2015	AUG. 2015	SEP. 2014	AUG. 2015	SEP. 2014	
GENERAL INDEX	157.2	156.9	159.1	0.2	-1.2	الرقم القياسي العام
FOOD AND LIVE ANIMALS	191.7	190.2	187.9	0.8	2.0	المواد الغذائية والحيوانات الحية
BEVERAGES AND TOBACCO	179.9	178.7	178.8	0.7	0.6	المشروبات والدخان
CRUDE MATERIALS	204.2	204.6	203.2	-0.2	0.5	المواد الاولية عدا المحروقات
MINERALS AND FUELS	186.2	186.2	186.3	0.0	0.0	المحروقات المعدنية والمواد ذات الصلة
OILS AND FATS	153.0	153.2	149.7	-0.1	2.2	الزيوت والدهون الحيوانية والنباتية
CHEMICALS	203.5	197.3	206.6	3.1	-1.5	المواد الكيماوية والمواد المتصلة بها
MANUFACTURED GOODS	137.2	139.0	143.7	-1.3	-4.6	سلع المصنعة المصنفة حسب الماد
MACHINERY AND TRANSPORT	139.9	139.9	143.2	0.0	-2.3	الالات و معدات النقل
MISC. MANUFACTURED	133.5	133.8	137.4	-0.2	-2.8	اصناف مصنفة متنوعة
OTHER COMMODITIES	226.4	229.9	244.9	-1.5	-7.6	سلع اخرى

Table : 2
Monthly Wholesale Price Index
(By Section and Division)
1988 = 100

الجدول : ٢
الرقم القياسي الشهري لأسعار الجملة
(حسب الأقسام و الفصول)
سنة الأساس ١٩٨٨ = ١٠٠

Description	سبتمبر	اغسطس	سبتمبر	نسبة التغير في سبتمبر ٢٠١٥ مقارنة بـ : Percent change in SEP. 2015 to :		البيان
	٢٠١٥	٢٠١٥	٢٠١٤			
	SEP. 2015	AUG. 2015	SEP. 2014	اغسطس ٢٠١٥ AUG. 2015	سبتمبر ٢٠١٤ SEP. 2014	
GENERAL INDEX	157.2	156.9	159.1	0.2	-1.2	الرقم القياسي العام
FOOD AND LIVE ANIMALS	191.7	190.2	187.9	0.8	2.0	المواد الغذائية والحيوانات الحية
LIVE ANIMALS	269.5	264.0	262.0	2.1	2.9	حيوانات حية
MEAT AND MEAT PREPAR	225.2	225.3	221.7	0.0	1.6	لحوم ومحضرات لحوم
DAIRY PRODUCTS AND EGGS	142.9	142.9	142.0	0.0	0.6	منتجات الالبان
FISH AND CRUSTACEANS	334.7	334.7	299.7	0.0	11.7	اسماك وقشريات
CEREALS AND CEREAL PREP.	116.6	116.5	116.4	0.1	0.2	حبوب ومحضرات الحبوب
VEGETABLES AND FRUITS	187.3	185.5	182.5	1.0	2.6	الخضروات والفواكة
SUGAR AND SUGAR PREPARATIO	213.6	212.8	217.0	0.4	-1.6	سكر ومحضرات سكرية
COFFEE AND TEA	135.6	135.6	133.9	0.0	1.3	قهوة وشاي
ANIMAL FEED	130.8	130.7	132.5	0.0	-1.4	اعلاف وجريش
FOOD PREPARATIONS	172.4	170.2	170.2	1.3	1.3	محضرات غذائية
BEVERAGES AND TOBACCO	179.9	178.7	178.8	0.7	0.6	المشروبات والدخان
BEVERAGES	165.8	165.2	166.5	0.4	-0.4	مشروبات
TOBACCO	194.2	192.3	191.5	1.0	1.4	تبغ
CRUDE MATERIALS	204.2	204.6	203.2	-0.2	0.5	المواد الاولية عدا المحروقات
WOOD	204.2	204.6	203.2	-0.2	0.5	أخشاب
MINERALS AND FUELS	186.2	186.2	186.3	0.0	0.0	المحروقات المعدنية والمواد ذات الصلة
PETROLEUM	195.9	195.9	196.0	0.0	-0.1	المنتجات البترولية والمواد ذات الصلة
NATURAL GAS	100.5	100.5	100.5	0.0	0.0	غاز طبيعي
ELECTRIC CURRENT	201.6	201.6	201.6	0.0	0.0	الكهرباء
OILS AND FATS	153.0	153.2	149.7	-0.1	2.2	الزيوت والدهون الحيوانية والنباتية
VEGETABLE OILS AND FATS	153.0	153.2	149.7	-0.1	2.2	زيوت ودهون نباتية
CHEMICALS	203.5	197.3	206.6	3.1	-1.5	المواد الكيماوية والمواد المتصلة بها
ORGANIC CHEMICALS	258.5	245.0	283.9	5.5	-8.9	مواد كيماوية
INORGANIC CHEMICALS	176.4	166.9	176.7	5.6	-0.2	غازات صناعية
DYEING, TANNING MATERIALS	141.8	141.3	142.4	0.4	-0.4	طلاء منازل
PHARMACEUTICAL PRODUCTS	142.5	142.5	142.8	0.0	-0.2	الدوية
PERFUME AND SOAP	134.7	134.6	135.3	0.1	-0.4	عطور وصابون

Table : 2
Monthly Wholesale Price Index
(By Section and Division)
1988 = 100

الجدول : ٢
الرقم القياسي الشهري لأسعار الجملة
(حسب الأقسام و الفصول)
سنة الأساس ١٩٨٨ = ١٠٠

Description	سبتمبر	اغسطس	سبتمبر	نسبة التغير في سبتمبر ٢٠١٥ مقارنة بـ : Percent change in SEP. 2015 to :		البيان
	٢٠١٥	٢٠١٥	٢٠١٤	اغسطس ٢٠١٥	سبتمبر ٢٠١٤	
	SEP. 2015	AUG. 2015	SEP. 2014	AUG. 2015	SEP. 2014	
FERTILIZERS	160.9	155.5	171.8	3.5	-6.3	اسمدة
POLYETHYLENE	133.5	131.7	124.9	1.4	6.9	بولين اثيلين وكلوركس
PLASTIC CONTAINERS	191.8	191.8	192.1	0.0	-0.2	أوعية بلاستيكية
CHEMICAL MATERIALS	125.6	125.6	123.6	0.0	1.6	مبيدات حشرية
MANUFACTURED GOODS	137.2	139.0	143.7	-1.3	-4.6	السلع المصنعة المصنفة حسب الماد
RUBBER MATERIALS	170.6	182.0	189.6	-6.3	-10.0	منتجات مطاطية
WOOD PRODUCTS	143.3	143.8	143.6	-0.4	-0.2	منتجات اخشاب
PAPER PRODUCTS	124.9	124.9	125.9	0.0	-0.8	منتجات ورقية
TEXTILE FABRICS AND YARN	91.0	91.0	91.0	0.0	0.0	منسوجات
NON_METALLIC MINERALS	146.3	146.1	150.3	0.2	-2.6	منتجات معدنية لافلزنية
IRON AND STEEL	157.1	165.5	179.3	-5.1	-12.4	حديد وصلب
NON_FERROUS METALS	135.7	135.7	137.1	0.0	-1.0	الواح وصفائح معدنية
METAL	111.5	111.9	113.0	-0.4	-1.3	منتجات معدنية اخرى
MACHINERY AND TRANSPORT	139.9	139.9	143.2	0.0	-2.3	الألات و معدات النقل
GENERATORS	109.5	109.6	110.1	-0.1	-0.6	الات ومعدات توليد الطاقة
SPECIALIZED MACHINERY	129.6	131.1	131.9	-1.1	-1.7	الات خاصة
INDUSTRIAL MACHINES	121.0	120.4	119.7	0.5	1.1	الات ومعدات صناعية
OFFICE MACHINES	54.6	54.6	55.7	0.0	-1.9	ادوات مكتبية
TELECOMMUNICATIONS EQUIP	69.9	68.8	70.8	1.5	-1.3	معدات واجهزة لاسلكية مرئية وسمعية
ELECTRICAL MACHINERY	173.0	173.8	176.3	-0.4	-1.9	اجزاء وادوات الات كهربائية
ROAD VEHICLES	163.8	163.9	171.2	-0.1	-4.4	سيارات وقطع غيارها
MISC. MANUFACTURED ARTICLE	133.5	133.8	137.4	-0.2	-2.8	اصناف مصنفة متنوعة
SANITARY PLUMBING AND LIGH	100.0	100.1	99.1	-0.1	1.0	احواض ومصابيح انارة
FURNITURE	69.4	68.6	69.5	1.2	-0.1	اثاث
APPAREL	102.0	100.3	100.8	1.7	1.3	ملبوسات ومستلزماتها
FOOTWEAR	91.4	91.4	91.4	0.0	0.0	احذية
SCIENTIFIC INSTRUMENTS	226.3	226.3	226.4	0.0	0.0	اجهزة طبية
PHOTOGRAPHIC APPARATUS	147.1	147.1	147.6	0.0	-0.4	ساعات واجهزة تصوير
MISC. MANUFACTURED ARTICLE	198.3	202.1	214.0	-1.9	-7.4	سلع مصنعة اخرى

Table : 2
Monthly Wholesale Price Index
(By Section and Division)
1988 = 100

الجدول : ٢
الرقم القياسي الشهري لأسعار الجملة
(حسب الأقسام و الفصول)
سنة الأساس ١٩٨٨ = ١٠٠

Description	سبتمبر	أغسطس	سبتمبر	نسبة التغير في سبتمبر ٢٠١٥ مقارنة بـ : Percent change in SEP. 2015 to :		البيان
	٢٠١٥	٢٠١٥	٢٠١٤	أغسطس ٢٠١٥	سبتمبر ٢٠١٤	
	SEP. 2015	AUG. 2015	SEP. 2014	AUG. 2015	SEP. 2014	
OTHER COMMODITIES	226.4	229.9	244.9	-1.5	-7.6	سلع اخرى
ZOO ANIMALS	127.8	127.8	115.3	0.0	10.8	حيوانات حية
GOLD, BULK	226.8	230.4	247.5	-1.6	-8.4	ذهب بشكل كتل

Table : 3
Monthly Wholesale Price Index
(By Section and Division and Item)
1988 = 100

الجدول : ٣
الرقم القياسي الشهري للأسعار الجملة
(حسب الأقسام و الفصول و البنود)
سنة الأساس ١٩٨٨ = ١٠٠

Description	سبتمبر	اغسطس	سبتمبر	نسبة التغير في سبتمبر ٢٠١٥ مقارنة بـ : Percent change in SEP. 2015 to :		البيان
	٢٠١٥	٢٠١٥	٢٠١٤			
	SEP. 2015	AUG. 2015	SEP. 2014	اغسطس ٢٠١٥ AUG. 2015	سبتمبر ٢٠١٤ SEP. 2014	
GENERAL INDEX	157.2	156.9	159.1	0.2	-1.2	الرقم القياسي العام
FOOD AND LIVE ANIMALS	191.7	190.2	187.9	0.8	2.0	المواد الغذائية والحيوانات الحية
LIVE ANIMALS	269.5	264.0	262.0	2.1	2.9	حيوانات حية
BOVINE ANIMALS	204.6	202.7	201.4	1.0	1.6	بقر حية
LIVE SHEEP	371.8	359.5	356.2	3.4	4.4	ضأن حى
LIVE GOATS	284.5	277.6	273.0	2.5	4.2	ماعز حى
LIVE POULTRY	114.9	115.1	115.5	-0.2	-0.5	دواجن حية
MEAT AND MEAT PREPAR	225.2	225.3	221.7	0.0	1.6	لحوم ومحضرات لحوم
FRSH/FROZ BOVINE MEAT	253.8	253.8	252.7	0.0	0.4	لحوم البقر
FRSH/FROZ SHEEP MEAT	229.8	227.7	227.4	0.9	1.0	لحم غنم
FRESH POULTRY	195.7	197.0	190.1	-0.7	2.9	لحوم الدواجن
DAIRY PRODUCTS AND EGGS	142.9	142.9	142.0	0.0	0.6	منتجات الالبان
FRESH MILK	90.6	90.6	91.9	0.0	-1.4	لبن طازج
POWDER MILK	204.6	204.5	210.3	0.0	-2.7	حليب بودرة
CONCENTRATED MILK AND BUTTER	133.5	133.5	127.1	0.0	5.1	لبن او حليب محضر من الحليب المسحوق
CHEESE AND CURD	151.9	151.9	149.4	0.0	1.7	زبد
EGGS	165.2	165.2	165.2	0.0	0.0	الاجبان وانواعها ولبن الزبادى
FISH AND CRUSTACEANS	148.7	148.9	143.4	-0.2	3.7	بيض
FRESH FISH	334.7	334.7	299.7	0.0	11.7	اسماك و قشريات
SHRIMP	431.9	431.9	384.1	0.0	12.5	اسماك طازجة
CEREALS AND CEREAL PREP.	183.7	183.7	167.6	0.0	9.6	روبيان
WHEAT	116.6	116.5	116.4	0.1	0.2	حبوب ومحضرات الحبوب
RICE	109.0	109.0	109.0	0.0	0.0	قمح
BARLEY	123.0	122.4	121.0	0.4	1.6	ارز
FLOUR	144.6	144.6	144.6	0.0	0.0	شعير
PASTRY AND BISCUITS	114.9	114.9	114.9	0.0	0.0	دقيق
VEGETABLES AND FRUITS	126.0	125.5	125.5	0.4	0.4	فطائر و بسكويت
POTATOES	187.3	185.5	182.5	1.0	2.6	الخضروات والفواكة
Tomato	196.4	197.8	172.7	-0.7	13.7	بطاطس
OTHER VEGETABLES	319.7	306.5	300.0	4.3	6.6	طماطم مستورد
ONIONS	194.3	198.3	208.5	-2.0	-6.8	باميا
	187.5	194.5	167.6	-3.6	11.9	بصل

Table : 3
Monthly Wholesale Price Index
(By Section and Division and Item)
1988 = 100

الجدول ٣ :
الرقم القياسي الشهري للأسعار الجملة
(حسب الأقسام و الفصول و البنود)
سنة الأساس ١٩٨٨ = ١٠٠

Description	سبتمبر	اغسطس	سبتمبر	نسبة التغير في سبتمبر ٢٠١٥ مقارنة بـ : Percent change in SEP. 2015 to :		البيان
	٢٠١٥	٢٠١٥	٢٠١٤			
	SEP. 2015	AUG. 2015	SEP. 2014	اغسطس ٢٠١٥ AUG. 2015	سبتمبر ٢٠١٤ SEP. 2014	
CUCUMBERS	143.4	153.5	132.6	-6.6	8.2	خيار
ORANGES	144.9	133.3	125.0	8.7	15.8	برتقال
APPLES	159.0	162.2	166.5	-2.0	-4.5	تفاح
GRAPES	274.2	263.5	256.3	4.1	7.0	عنب
DATES	95.3	95.3	94.6	0.0	0.8	تمر طازج او جاف
MELON	302.4	301.4	299.6	0.4	1.0	بطيخ
ORANGE JUICE	110.7	110.7	109.8	0.0	0.8	عصير برتقال
OTHER FRUIT JUICE	115.3	115.3	114.5	0.0	0.7	عصير مشكل
SUGAR AND SUGAR	213.6	212.8	217.0	0.4	-1.6	سكر ومحضرات سكرية
SUGAR	213.6	212.8	217.0	0.4	-1.6	سكر
COFFEE AND TEA	135.6	135.6	133.9	0.0	1.3	قهوة وشاي
COFFEE BEANS	119.6	119.6	119.6	0.0	0.0	بن
TEA	156.7	156.7	153.9	0.0	1.8	شاي
ANIMAL FEED	130.8	130.7	132.5	0.0	-1.4	اعلاف وجريش
FODDER	172.9	172.7	177.8	0.1	-2.7	اعلاف
BRAN	105.3	105.4	105.4	-0.1	-0.1	جريش
FOOD PREPARATIONS	172.4	170.2	170.2	1.3	1.3	محضرات غذائية
MINCED MEAT	119.3	117.8	117.8	1.3	1.3	لحم مفروم
BEVERAGES AND TOBACCO	179.9	178.7	178.8	0.7	0.6	المشروبات والدخان
BEVERAGES	165.8	165.2	166.5	0.4	-0.4	مشروبات
CARBONATED DRINKS	155.6	155.1	156.2	0.4	-0.4	مياة غازية
TOBACCO	194.2	192.3	191.5	1.0	1.4	تبغ
CIGARETTES	194.2	192.3	191.5	1.0	1.4	سجائر
CRUDE MATERIALS	204.2	204.6	203.2	-0.2	0.5	المواد الاولية عدا المحروقات
WOOD	204.2	204.6	203.2	-0.2	0.5	أخشاب
WOOD PLANKS, PINEAL SPECIES	114.0	115.6	115.3	-1.4	-1.2	الواح خشب من فصيلة الصنوبرات
WOOD , SAWN (HARDWOOD)	213.1	213.3	211.7	-0.1	0.7	خشب منشور صلد قاسي
MINERALS AND FUELS	186.2	186.2	186.3	0.0	0.0	المحروقات المعدنية والمواد ذات الصلة
PETROLEUM	195.9	195.9	196.0	0.0	-0.1	المنتجات البترولية والمواد ذات الصلة
CRUDE PETROLEUM	387.2	387.2	387.2	0.0	0.0	بتروئ خام
BENZENE	115.0	115.0	115.2	0.0	-0.2	بنزين
GASOLINE	255.0	255.0	255.0	0.0	0.0	ديزل

Table : 3
Monthly Wholesale Price Index
(By Section and Division and Item)
1988 = 100

الجدول : ٣
الرقم القياسي الشهري للأسعار الجملة
(حسب الأقسام و الفصول و البنود)
سنة الأساس ١٩٨٨ = ١٠٠

Description	سبتمبر	أغسطس	سبتمبر	نسبة التغير في سبتمبر ٢٠١٥ مقارنة بـ : Percent change in SEP. 2015 to :		البيان
	٢٠١٥	٢٠١٥	٢٠١٤			
	SEP. 2015	AUG. 2015	SEP. 2014	أغسطس ٢٠١٥ AUG. 2015	سبتمبر ٢٠١٤ SEP. 2014	
KEROSENE	253.6	253.6	253.6	0.0	0.0	كيروسين - زيت الكاز
DIESEL FUEL	184.8	184.8	184.8	0.0	0.0	وقود طائرات
GAS, OILS	252.0	252.0	252.0	0.0	0.0	زيت الغاز - سولار
FUEL OILS	110.9	110.9	110.9	0.0	0.0	زيت وقود
BITUMINOUS MIXTURES	201.6	201.6	201.6	0.0	0.0	مخاليط قارية اساسها الاسفلت
NATURAL GAS	100.5	100.5	100.5	0.0	0.0	غاز طبيعي
NATURAL GAS	100.5	100.5	100.5	0.0	0.0	غاز طبيعي
ELECTRIC CURRENT	201.6	201.6	201.6	0.0	0.0	الكهرباء
ELECTRIC CURRENT	201.6	201.6	201.6	0.0	0.0	تيار كهربائي
OILS AND FATS	153.0	153.2	149.7	-0.1	2.2	الزيوت والدهون الحيوانية والنباتية
VEGETABLE OILS AND FATS	153.0	153.2	149.7	-0.1	2.2	زيوت ودهون نباتية
SOYBEAN, COTTONSEED OIL	175.0	176.1	171.9	-0.6	1.8	زيت تمر النخيل
CORN OILS	146.4	146.4	143.1	0.0	2.3	زيوت نباتية - زيت ذرة
CHEMICALS	203.5	197.3	206.6	3.1	-1.5	المواد الكيميائية والمواد المتصلة بها
ORGANIC CHEMICALS	258.5	245.0	283.9	5.5	-8.9	مواد كيميائية
ETHYLENE	123.7	121.0	133.4	2.3	-7.3	إيثيلين
METHANOL	395.4	361.9	417.1	9.3	-5.2	كحول الميثيل - الميثانول
ETHANEDIOL	867.1	797.0	1070.7	8.8	-19.0	إيثيلين داينورياد
INORGANIC CHEMICALS	176.4	166.9	176.7	5.6	-0.2	غازات صناعية
OXYGEN, NITROGEN	102.5	102.5	98.0	0.0	4.5	أكسجين - نيتروجين - هيدروجين
NITRITES	377.2	341.7	392.8	10.4	-4.0	نشادر (امونيا هيدروجية)
DYEING, TANNING MATERIALS	141.8	141.3	142.4	0.4	-0.4	طلاء منازل
OTHER PAINTS AND ENAMELS	140.9	141.7	146.3	-0.6	-3.7	دهانات
PIGMENTS (FOR CEREMICS)	144.3	142.6	140.5	1.2	2.7	معجون لطلاء المنازل
PHARMACEUTICAL PRODUCTS	142.5	142.5	142.8	0.0	-0.2	ادوية
MEDICAMENTS	142.5	142.5	142.8	0.0	-0.2	ادوية للطب البشري
PERFUME AND SOAP	134.7	134.6	135.3	0.1	-0.4	عطور وصابون
PERFUME	113.5	113.5	114.7	0.0	-1.0	عطور
SOAP	171.4	170.9	170.6	0.3	0.4	صابون
FER TILIZERS	160.9	155.5	171.8	3.5	-6.3	اسمدة
CHEMICAL FER TILIZERS	174.5	168.6	186.3	3.5	-6.4	اسمدة كيميائية
POLYETHYLENE	133.5	131.7	124.9	1.4	6.9	بولين إيثيلين وكلوركس

Table : 3
Monthly Wholesale Price Index
(By Section and Division and Item)
1988 = 100

الجدول : ٣
الرقم القياسي الشهري لأسعار الجملة
(حسب الأقسام و الفصول و البنود)
سنة الأساس ١٩٨٨ = ١٠٠

Description	سبتمبر	أغسطس	سبتمبر	نسبة التغير في سبتمبر ٢٠١٥ مقارنة بـ : Percent change in SEP. 2015 to :		البيان
	٢٠١٥	٢٠١٥	٢٠١٤	أغسطس ٢٠١٥	سبتمبر ٢٠١٤	
	SEP. 2015	AUG. 2015	SEP. 2014	AUG. 2015	SEP. 2014	
POLYETHYLENE	128.1	125.8	112.9	1.8	13.4	بولين اثيلين
OTHER POLYMERS (ETHYLENE)	131.2	131.2	131.2	0.0	0.0	كلوركس للغسيل
PLASTIC CONTAINERS	191.8	191.8	192.1	0.0	-0.2	أوعية بلاستيكية
MONOMFILAMENT	191.8	191.8	192.1	0.0	-0.2	اكياس بلاستيك للقمامة وغيرها
CHEMICAL MATERIALS	125.6	125.6	123.6	0.0	1.6	مبيدات حشرية
INSECTICIDES	125.6	125.6	123.6	0.0	1.6	مبيدات حشرية
MANUFACTURED GOODS	137.2	139.0	143.7	-1.3	-4.6	السلع المصنعة المصنفة حسب الماد
RUBBER MATERIALS	170.6	182.0	189.6	-6.3	-10.0	منتجات مطاطية
RUBBER PIPING AND TUBING	89.8	89.8	89.8	0.0	0.0	انابيب مطاطية
TIRES	173.0	184.9	192.8	-6.4	-10.2	اطارات
WOOD PRODUCTS	143.3	143.8	143.6	-0.4	-0.2	منتجات اخشاب
PLYWOOD	159.6	160.5	159.3	-0.5	0.2	خشب ابلاكاش
WINDOWS AND DOOR FRAMES	112.0	112.0	113.4	0.0	-1.2	اطارات نلايواب و الشبانيك
PAPER PRODUCTS	124.9	124.9	125.9	0.0	-0.8	منتجات ورقية
PRINTING PAPER	126.5	124.6	127.0	1.5	-0.4	ورق طباعة - (ورق تصوير)
OTHER PAPER PRODUCTS	139.8	139.8	142.1	0.0	-1.6	صحف حائط
BOXES AND CARTONS	225.4	230.4	232.9	-2.2	-3.2	علب من ورق مقوى (كراتين)
NOTEBOOKS, ACCOUNT BOOKS	90.0	87.9	91.7	2.4	-1.9	سجلات ودفاتر
TOILET PAPER	122.7	123.1	123.4	-0.3	-0.6	ورق صحى
PAPER TRAYS AND DISHES	72.7	72.7	71.6	0.0	1.6	اطباق وصحون واقداح من الورق
SANITARY TOWELS	78.5	78.5	78.0	0.0	0.6	حفاظ اطفال
WALL PAPER	81.4	80.4	80.3	1.3	1.4	ورق جدران
TEXTILE FABRICS AND YARN	91.0	91.0	91.0	0.0	0.0	منسوجات
SYNTHETIC FABRICS, WOVEN	67.8	67.8	67.8	0.0	0.0	نسيج بوليمتر
FABRICS OF SEVERAL	117.2	117.2	117.2	0.0	0.0	نسيج مركب من عدة مواد
WOOLEN FABRICS	123.1	123.1	123.1	0.0	0.0	نسيج صوف
EMBROIDERY	165.7	165.7	165.7	0.0	0.0	مطرزات - او شرائط (دانتيل)
BONDED _ FIBER FABRICS	122.5	122.5	122.4	0.0	0.0	اسلاك خياطة
SACKS AND BAGS	74.5	74.5	74.5	0.0	0.0	اكياس تعبئة وتغليف وخياش
TARPAULINS AND SAILS	144.2	143.5	144.5	0.5	-0.2	اغشية بضائع وخيام
TRAVELLING RUGS	112.7	112.7	113.6	0.0	-0.7	احرمة وبطانيات -
BED AND TABLE LINENS.	95.1	95.1	95.3	0.0	-0.3	مفارش اسرة

Table : 3
Monthly Wholesale Price Index
(By Section and Division and Item)
1988 = 100

الجدول : ٣
الرقم القياسي الشهري للأسعار الجملة
(حسب الأقسام و الفصول و البنود)
سنة الأساس ١٩٨٨ = ١٠٠

Description	سبتمبر	اغسطس	سبتمبر	نسبة التغير في سبتمبر ٢٠١٥ مقارنة بـ : Percent change in SEP. 2015 to :		البيان
	٢٠١٥	٢٠١٥	٢٠١٤			
	SEP. 2015	AUG. 2015	SEP. 2014	اغسطس ٢٠١٥ AUG. 2015	سبتمبر ٢٠١٤ SEP. 2014	
WOOL CARPETS AND RUGS	90.3	90.3	90.7	0.0	-0.5	سجاد وبسط (زل)
CARPETS AND CARPETING	116.8	116.8	116.6	0.0	0.2	سجاد بالمتر (موكيت)
NON_METALLIC MINERALS	146.3	146.1	150.3	0.2	-2.6	منتجات معدنية لافلزية
PORTLAND CEMENT	130.1	130.1	130.6	0.0	-0.4	اسمنت عادي - بورتلاند
ROAD AND PAVING MATERIALS	160.4	160.4	164.1	0.0	-2.2	احجار تبليط و رصف طرق
BUILDING STONE	153.7	152.3	146.8	0.9	4.7	احجار نصب وبناء مشفولة
BRICKS AND BLOCKS	116.1	116.1	116.4	0.0	-0.3	بلاط عادي
NON_REFRACTORY CERAMIC	127.1	127.1	127.1	0.0	0.0	انابيب اسمنتية
BUILDING BRICKS	153.3	152.2	155.6	0.7	-1.4	بلوك احمر
GLAZED CERAMIC SETTS	96.0	96.0	94.7	0.0	1.4	بلاط قيشاني (خزف)
CONCRETE BUILDING BLOCKS	159.8	159.8	167.2	0.0	-4.4	بلوك بناء خرساني
FABRICATED ASBESTOS	102.3	102.6	103.0	-0.3	-0.6	النواح اسبست
GLASS FIBERS	92.8	92.4	92.7	0.4	0.1	الياف من الزجاج (فيبر جلاس)
CARBOYS AND BOTTLES	108.9	108.9	107.5	0.0	1.2	النواح زجاج و برطمانات
TABLE AND KITCHEN	138.2	138.2	138.2	0.0	0.0	كاسات شاي (بيالات)
IRON AND STEEL	157.1	165.5	179.3	-5.1	-12.4	حديد وصلب
NON HIGH_CARBON WIRE RODS	127.6	142.6	164.7	-10.5	-22.5	قضبان تسليح
IRON RACKS, SHELVES,	202.1	202.1	202.1	0.0	0.0	ارقفه حديد وقوائمها
ROLLED SHEETS AND PLATES	134.9	138.3	142.7	-2.4	-5.4	النواح حديد
NON HIGH_CARBON WIRE	177.1	185.7	204.6	-4.6	-13.4	اسلاك (التي تستخدم لربط الحديد)
CAST IRON TUBES AND PIPES	172.4	173.0	176.3	-0.3	-2.2	مواسير وانابيب من حديد
IRON TUBES AND PIPES	189.3	189.3	189.3	0.0	0.0	مواسير وانابيب من نوع اخر
TUBE AND PIPE FITTINGS	137.6	137.6	137.6	0.0	0.0	وصلات - مفاصل لكواع
NON_FERROUS METALS	135.7	135.7	137.1	0.0	-1.0	النواح وصفائح معدنية
ALUMINUM PLATES AND	135.7	135.7	137.1	0.0	-1.0	صفائح - النواح - من الالومنيوم
METAL	111.5	111.9	113.0	-0.4	-1.3	منتجات معدنية اخرى
METAL STRUCTURES	101.5	101.4	101.8	0.1	-0.4	منشآت واجزائها من الحديد
ALUMINUM STRUCTURES	107.8	107.8	109.2	0.0	-1.3	منشآت واجزائها من الالمنيوم
ALUMINUM CASKS AND CANS	99.8	99.9	100.3	-0.1	-0.5	براميل - صفائح للنقل والتعبئة
BARBED WIRE	90.0	91.6	96.9	-1.7	-7.0	اسلاك شانكة من الحديد او صلب
BOLTS AND NUTS	128.6	128.6	128.6	0.0	0.0	مسامير - براعي - صواميل
SAWS AND BLADES	241.3	241.3	239.1	0.0	0.9	مناشير

Table : 3
Monthly Wholesale Price Index
(By Section and Division and Item)
1988 = 100

الجدول : ٣
الرقم القياسي الشهري للأسعار الجملة
(حسب الأقسام و الفصول و البنود)
سنة الأساس ١٩٨٨ = ١٠٠

Description	سبتمبر	أغسطس	سبتمبر	نسبة التغير في سبتمبر ٢٠١٥ مقارنة بـ : Percent change in SEP. 2015 to :		البيان
	٢٠١٥	٢٠١٥	٢٠١٤	أغسطس ٢٠١٥	سبتمبر ٢٠١٤	
	SEP. 2015	AUG. 2015	SEP. 2014	AUG. 2015	SEP. 2014	
SPOONS AND FORKS	166.7	166.7	166.7	0.0	0.0	ملاعق وشوك وسكاكين
COOKING APPARATUS (STOVES)	121.1	121.4	121.8	-0.2	-0.5	مواقد أفران (غاز)
STEEL WOOL	123.5	123.3	127.7	0.2	-3.3	مكاس وجليات
COFFEE MILLS AND JUICERS	146.9	146.6	153.3	0.2	-4.2	طواحين ومفارم وعصارات
LOCKS	100.2	110.4	107.8	-9.2	-7.1	أقفال ومزاليج ومفاتيح
CAST IRON METAL PRODUCTS	148.8	149.6	152.3	-0.6	-2.3	منتجات حديد زهر
MACHINERY AND TRANSPORT	139.9	139.9	143.2	0.0	-2.3	الآلات و معدات النقل
GENERATORS	109.5	109.6	110.1	-0.1	-0.6	الآت ومعدات توليد الطاقة
INTERNAL COMBUSTION	127.9	127.9	128.9	0.0	-0.8	محركات ضخ الماء (ماطو)
ROTATING ELECTRIC PLANT	93.0	93.2	93.3	-0.3	-0.4	مولدات كهربائية
SPECIALIZED MACHINERY	129.6	131.1	131.9	-1.1	-1.7	الآت خاصة
TAPS	129.6	131.1	131.9	-1.1	-1.7	حنفيات (صنابير)
INDUSTRIAL MACHINES	121.0	120.4	119.7	0.5	1.1	الآت ومعدات صناعية
AIR CONDITIONERS	106.3	106.3	107.1	0.0	-0.7	وحدات تكييف هواء (مكيفات)
PLANT AND LAB EQUIPMENT	138.7	138.7	140.4	0.0	-1.2	سخانات مياه
GASOLINE PUMPS	137.4	138.0	136.8	-0.4	0.4	مضخة بنزين
AIR PUMPS	142.1	142.6	143.0	-0.4	-0.7	مضخات هواء (لتعبئة الاطارات)
BUILDING CRANES	149.9	150.0	149.1	-0.1	0.6	الآت واجهزة رفع وتحصيل وتفريغ
TAPS AND VALVES	106.6	106.6	97.1	0.0	9.8	محولات غاز (صمام)
MACHINERY PARTS	120.4	117.9	118.4	2.1	1.6	مسند بنزين
OFFICE MACHINES	54.6	54.6	55.7	0.0	-1.9	ادوات مكتبية
PHOTOCOPIERS	60.3	61.6	61.7	-2.0	-2.3	الآت تصوير ورق
COMPUTERS AND ADP	54.6	54.6	55.7	0.0	-1.9	حاسبات الية (كمبيوتر)
TELECOMMUNICATIONS	69.9	68.8	70.8	1.5	-1.3	معدات واجهزة لاسلكية مرئية وسمعية
TELEVISIONS	57.3	57.3	60.9	0.0	-5.9	تليفزيونات
RADIOS	90.2	86.4	86.2	4.4	4.6	راديو
TELEPHONES	61.0	61.0	62.3	-0.1	-2.1	اجهزة هاتف
ELECTRICAL MACHINERY	173.0	173.8	176.3	-0.4	-1.9	اجزاء وادوات الآت كهربائية
TRANSFORMERS	134.3	134.3	138.7	0.0	-3.1	محولات كهربائية
CIRCUIT BREAKERS	138.7	138.7	138.6	0.0	0.1	قاطع كهربائي
INSULATED ELECTRIC WIRE	238.1	239.8	244.7	-0.7	-2.7	اسلاك - ضغائر معزولة (كبل)
CLOTHES WASHING MACHINES	99.1	99.8	99.2	-0.7	-0.1	غسالات ملابس

Table : 3
Monthly Wholesale Price Index
(By Section and Division and Item)
1988 = 100

الجدول : ٣
الرقم القياسي الشهري للأسعار الجملة
(حسب الأقسام و الفصول و البنود)
سنة الأساس ١٩٨٨ = ١٠٠

Description	سبتمبر	اغسطس	سبتمبر	نسبة التغير في سبتمبر ٢٠١٥ مقارنة بـ : Percent change in SEP. 2015 to :		البيانات
	٢٠١٥	٢٠١٥	٢٠١٤			
	SEP. 2015	AUG. 2015	SEP. 2014	اغسطس ٢٠١٥ AUG. 2015	سبتمبر ٢٠١٤ SEP. 2014	
REFRIGERATORS AND	120.3	120.6	121.8	-0.3	-1.3	ثلاجات وفريزرات
ROAD VEHICLES	163.8	163.9	171.2	-0.1	-4.4	سيارات وقطع غيارها
PASSENGER CARS	156.2	156.2	165.6	0.0	-5.7	سيارات ركوب
TRUCKS AND OTHER VEHICLES	196.5	196.5	205.0	0.0	-4.2	سيارات لنقل المواد (مثل الشاحنات)
OTHER PARTS AND	149.7	150.1	153.6	-0.3	-2.6	قطع غيار السيارات
MISC. MANUFACTURED ARTICLES	133.5	133.8	137.4	-0.2	-2.8	اصناف مصنفة متنوعة
SANITARY PLUMBING AND	100.0	100.1	99.1	-0.1	1.0	احواض ومصابيح انارة
SINKS AND WASH BASINS	140.1	140.1	140.1	0.0	0.0	احواض ومغاسل ومراحيض
LAMPS AND LIGHTING	90.4	90.5	88.2	-0.1	2.4	مصابيح وتجهيزات انارة
FURNITURE	69.4	68.6	69.5	1.2	-0.1	اثاث
WOODEN BEDROOM	69.4	68.6	69.5	1.2	-0.1	غرف نوم
APPAREL	102.0	100.3	100.8	1.7	1.3	ملبوسات ومستلزماتها
MEN'S /BOYS' OUTER	89.8	88.8	89.1	1.0	0.8	ملابس رجالية وولادى
WOMEN'S AND GIRLS' OUTER	112.8	110.3	110.9	2.3	1.7	ملابس نسائية وبناتى
FOOTWEAR	91.4	91.4	91.4	0.0	0.0	احذية
RUBBER FOOTWEAR	91.4	91.4	91.4	0.0	0.0	احذية بجميع انواعها
SCIENTIFIC INSTRUMENTS	226.3	226.3	226.4	0.0	0.0	اجهزة طبية
MEDICAL/ SURGICAL	226.3	226.3	226.4	0.0	0.0	ادوات واجهزة للطب والجراحة
PHOTOGRAPHIC APPARATUS	147.1	147.1	147.6	0.0	-0.4	ساعات واجهزة تصوير
CAMARAS	141.3	141.3	137.0	0.0	3.2	اجهزة تصوير فوتغرافى (كمرات)
POCKET/ WRIST WATCHES	148.8	148.8	150.8	0.0	-1.3	ساعات يد
MISC. MANUFACTURED ARTICLES	198.3	202.1	214.0	-1.9	-7.4	سلع مصنعة اخرى
CAMARA FILM PACK	106.5	106.5	110.7	0.0	-3.8	افلام كمرات تصوير
JEWELRY	258.4	265.3	282.9	-2.6	-8.7	حلى ومجوهرات واجزاءهما
OTHER COMMODITIES	226.4	229.9	244.9	-1.5	-7.6	سلع اخرى
ZOO ANIMALS	127.8	127.8	115.3	0.0	10.8	حيوانات حية
ZOO ANIMALS	127.8	127.8	115.3	0.0	10.8	حيوانات حية غير مذكورة فى مكان اخرى
GOLD, BULK	226.8	230.4	247.5	-1.6	-8.4	ذهب بشكل كتل
GOLD, BULK	226.8	230.4	247.5	-1.6	-8.4	ذهب صافى (٩٩٩٩)

Table 4:
Annual Average Wholesale Price Index in 2014

الجدول ٤
المتوسط السنوي للرقم القياسي لأسعار الجملة لعام ٢٠١٤م

Description	نسبة التغير %	متوسط الرقم القياسي خلال عام :		البيان
		Average Price Index in : 2013	2014	
GENERAL INDEX	0.6	158.2	159.1	الرقم القياسي العام
FOOD AND LIVE ANIMALS	0.8	185.3	186.7	المواد الغذائية والحيوانات الحية
LIVE ANIMALS	1.6	252.8	256.8	حيوانات حية
BOVINE ANIMALS	-1.6	203.7	200.5	بقر حية
LIVE SHEEP	3.8	331	343.6	ضان حي
LIVE GOATS	3.0	260.6	268.5	ماعز حي
LIVE POULTRY	2.4	111.5	114.2	دواجن حية
MEAT AND MEAT PREPAR	1.9	215.9	220	لحوم ومحضرات لحوم
FRSH/ FROZ BOVINE MEAT	0.0	252.3	252.2	لحوم البقر
FRSH/ FROZ SHEEP MEAT	8.7	204.5	222.3	لحم غنم
FRESH POULTRY	-0.6	190.7	189.6	لحوم الدواجن
DAIRY PRODUCTS AND EGGS	0.8	140.7	141.8	منتجات البان
FRESH MILK	1.3	90.7	91.9	لبن طازج
POWDER MILK	2.8	203.8	209.6	حليب بودرة
CONCENTRATED MILK AND CRM	1.5	124.8	126.7	لبن او حليب محضر من الحليب المسحوق
BUTTER	0.3	147.8	148.3	زبد
CHEESE AND CURD	0.4	163.6	164.2	الاجبان وانواعها ولبن الزبادي
EGGS	-1.0	145.7	144.3	بيض
FISH AND CRUSTACEANS	10.6	262.1	290	اسماك وقشريات
FRESH FISH	11.1	322.4	358.3	اسماك طازجة
SHRIMP	10.0	161.1	177.2	روبيان
CEREALS AND CEREAL PREP.	0.5	115.5	116.1	حبوب ومحضرات الحبوب
WHEAT	0.0	109	109	قمح
RICE	4.9	112.8	118.3	ارز
BARLEY	0.0	144.6	144.6	شعير
FLOUR	0.2	115	115.2	دقيق
PASTRY AND BISCUITS	0.6	125	125.8	فطائر وبسكويت
VEGETABLES AND FRUITS	-1.9	187.5	183.9	الخضروات والفواكة
POTATOES	14.4	154	176.1	بطاطس
Tomato	-10.3	335	300.6	طماطم مستورد
OTHER VEGETABLES	2.2	211.9	216.5	باميا
ONIONS	0.1	174.2	174.3	بصل
CUCUMBERS	2.6	110.5	113.4	خيار
ORANGES	-8.2	132.7	121.8	برتقال
APPLES	5.8	153.4	162.3	تفاح
GRAPES	2.4	263.6	269.9	عنب
DATES	-2.2	98.2	96	تمر طازج او جاف

Table 4:
Annual Average Wholesale Price Index in 2014

الجدول ٤
المتوسط السنوي للرقم القياسي لأسعار الجملة لعام ٢٠١٤م

Description	نسبة التغير %	متوسط الرقم القياسي خلال عام : Average Price Index in :		البيان
		2013	2014	
MELON	1.7	293.7	298.7	بطيخ
ORANGE JUICE	0.5	109	109.5	عصير برتقال
OTHER FRUIT JUICE	0.5	113.7	114.3	عصير مشكل
SUGAR AND SUGAR PREPARATIONS	0.1	216.7	216.9	سكر ومحضرات سكرية
SUGAR	0.1	216.7	216.9	سكر
COFFEE AND TEA	1.7	131.7	134	قهوة وشاي
COFFEE BEANS	-0.4	119.9	119.4	بن
TEA	2.7	150.1	154.2	شاي
ANIMAL FEED	0.0	132.6	132.6	اعلاف وجريش
FODDER	-0.3	178.4	177.9	اعلاف
BRAN	0.2	105.2	105.4	جريش
FOOD PREPARATIONS	0.3	169.6	170.1	محضرات غذائية
MINCED MEAT	0.3	117.3	117.7	لحم مفروم
BEVERAGES AND TOBACCO	3.7	170.9	177.2	المشروبات والدخان
BEVERAGES	1.2	165	167	مشروبات
CARBONATED DRINKS	1.2	154.8	156.7	مياة غازية
TOBACCO	6.3	176.8	188	تبغ
CIGARETTES	6.3	176.8	188	سجاير
CRUDE MATERIALS	0.0	204.1	204	المواد الاولية عدا المحروقات
WOOD	0.0	204.1	204	أخشاب
WOOD PLANKS, PINEAL SPECIES	0.2	115.7	115.9	الواح خشب من فصيلة الصنوبرات
WOOD , SAWN (HARDWOOD)	-0.1	212.7	212.5	خشب منشور صلد قاسي
MINERALS AND FUELS	0.0	186.3	186.3	المحروقات المعدنية والمواد ذات الصلة
PETROLEUM	0.0	196	196	المنتجات البترولية والمواد ذات الصلة
CRUDE PETROLEUM	0.0	387.2	387.2	بتترول خام
BENZENE	0.0	115.2	115.2	بنزين
GASOLINE	0.0	255	255	ديزل
KEROSENE	0.0	253.6	253.6	كيروسين - زيت الكاز
DIESEL FUEL	0.0	184.8	184.8	وقود طائرات
GAS, OILS	0.0	252	252	زيوت الغاز - سولار
FUEL OILS	0.0	110.9	110.9	زيوت وقود
BITUMINOUS MIXTURES	0.0	201.6	201.6	مخاليط قارية اساسها الاسفلت
NATURAL GAS	0.0	100.5	100.5	غاز طبيعي
NATURAL GAS	0.0	100.5	100.5	غاز طبيعي
ELECTRIC CURRENT	0.0	201.6	201.6	الكهرباء
ELECTRIC CURRENT	0.0	201.6	201.6	تيار كهربائي
OILS AND FATS	-1.2	150.7	148.9	الزيوت والدهون الحيوانية والنباتية

Table 4:
Annual Average Wholesale Price Index in 2014

الجدول ٤
المتوسط السنوي للرقم القياسي لأسعار الجملة لعام ٢٠١٤م

Description	نسبة التغير %	متوسط الرقم القياسي خلال عام : Average Price Index in :		البيان
		2013	2014	
VEGETABLE OILS AND FATS	-1.2	150.7	148.9	زيوت ودهون نباتية
SOYBEAN, COTTONSEED OIL	-3.7	177.1	170.6	زيت تمر النخيل
CORN OILS	-0.5	143.1	142.4	زيوت نباتية - زيت ذرة
CHEMICALS	3.9	203.8	211.8	المواد الكيماوية والمواد المتصلة بها
ORGANIC CHEMICALS	9.6	278.6	305.3	مواد كيماوية
ETHYLENE	13.2	116.1	131.4	اثيلين
METHANOL	-1.7	534.9	526	كحول الميثيل - الميثانول
ETHANEDIOL	30.8	835.6	1093.3	ايثيلين دايكولورايد
INORGANIC CHEMICALS	-0.6	181	180	غازات صناعية
OXYGEN, NITROGEN	2.6	96.1	98.6	اكسجين - نيتروجين - هيدروجين
NITRITES	-2.4	413.8	403.8	نشادر (امونيا هيدروجية)
DYEING, TANNING MATERIALS	-1.3	144.1	142.2	طلاء منازل
OTHER PAINTS AND ENAMELS	-0.3	147	146.6	دهانات
PIGMENTS (FOR CEREMICS)	-2.3	143.1	139.8	معجون لطلاء المنازل
PHARMACEUTICAL PRODUCTS	0.8	141.1	142.2	ادوية
MEDICAMENTS	0.8	141.1	142.2	ادوية للطب البشرى
PERFUME AND SOAP	4.0	128.5	133.6	عطور وصابون
PERFUME	5.7	106.2	112.3	عطور
SOAP	1.7	167.6	170.5	صابون
FERTILIZERS	-4.3	180	172.2	اسمدة
CHEMICAL FERTILIZERS	-4.4	195.2	186.7	اسمدة كيماوية
POLYETHYLENE	5.8	120.2	127.2	بولين اثيلين وكلوركس
POLYETHYLENE	7.7	107.2	115.5	بولين اثيلين
OTHER POLYMERS (ETHYLENE)	0.9	130.6	131.8	كلوركس للغسيل
PLASTIC CONTAINERS	1.7	187.2	190.4	أوعية بلاستيكية
MONOMFILAMENT	1.7	187.2	190.4	اكياس بلاستيك للقمامة وغيرها
CHEMICAL MATERIALS	1.9	120.1	122.4	مبيدات حشرية
INSECTICIDES	1.9	120.1	122.4	مبيدات حشرية
MANUFACTURED GOODS	-0.3	143.9	143.4	السلع المصنعة المصنفة حسب المادة
RUBBER MATERIALS	-5.9	199.6	187.9	منتجات مطاطية
RUBBER PIPING AND TUBING	-1.0	90.7	89.8	انابيب مطاطية
TIRES	-6.0	203.2	191	اطارات
WOOD PRODUCTS	1.1	142	143.5	منتجات اخشاب
PLYWOOD	1.4	157.2	159.4	خشب أبلاكاش
WINDOWS AND DOOR FRAMES	0.3	112.7	113	اطارات للأبواب و الشبابيك
PAPER PRODUCTS	3.6	120.9	125.2	منتجات ورقية

Table 4:
Annual Average Wholesale Price Index in 2014

الجدول ٤
المتوسط السنوي للرقم القياسي لأسعار الجملة لعام ٢٠١٤م

Description	نسبة التغير %	متوسط الرقم القياسي خلال عام :		البيان
		Average Price Index in : 2013	2014	
PRINTING PAPER	-1.1	128.1	126.7	ورق طباعة - (ورق تصوير)
OTHER PAPER PRODUCTS	8.1	129.3	139.8	صحف حائط
BOXES AND CARTONS	7.3	215.9	231.7	علب من ورق مقوى (كراتين)
NOTEBOOKS, ACCOUNT BOOKS	3.8	87.1	90.4	سجلات ودفاتر
TOILET PAPER	1.7	120.9	123	ورق صحي
PAPER TRAYS AND DISHES	0.6	70.9	71.3	اطباق وصحون وأقداح من الورق
SANITARY TOWELS	-0.4	78.7	78.4	حفاظ أطفال
WALL PAPER	4.9	75.5	79.2	ورق جدران
TEXTILE FABRICS AND YARN	0.6	90.3	90.8	منسوجات
SYNTHETIC FABRICS, WOVEN	0.6	67.2	67.6	نسيج بوليستر
FABRICS OF SEVERAL MATERIALS	3.1	112.2	115.7	نسيج مركب من عدة مواد
WOOLEN FABRICS	0.7	122.9	123.7	نسيج صوف
EMBROIDERY	-1.3	168.3	166.1	مطرزات - او شرائط (دانتيلا)
BONDED FIBER FABRICS	0.0	121.5	121.5	اسلاك خياطة
SACKS AND BAGS	0.5	74.1	74.5	اكياس تعبئة وتغليف وخياش
TARPAULINS AND SAILS	0.7	143.9	144.9	اغشية بضائع وخيام
TRAVELLING RUGS	1.1	111.7	112.9	احرمة وبطانيات -
BED AND TABLE LINENS.	1.0	94.3	95.2	مفارش اسرة
WOOL CARPETS AND RUGS	-0.4	91.1	90.7	سجاد ويسط (زل)
CARPETS AND CARPETING	0.3	116.2	116.5	سجاد بالمتري (موكيت)
NONMETALLIC MINERALS	0.7	148.7	149.8	منتجات معدنية لافلزنية
PORTLAND CEMENT	0.1	130.5	130.6	اسمنت عادي - بورتلاندي
ROAD AND PAVING MATERIALS	2.4	161	164.9	احجار تبليط ورصف طرق
BUILDING STONE	11.1	130.2	144.6	احجار نصب وبناء مشغولة
BRICKS AND BLOCKS	9.5	103.3	113.1	بلاط عادي
NONREFRACTORY CERAMIC BRICKS	0.4	126.4	126.9	انابيب اسمنتية
BUILDING BRICKS	0.3	155.1	155.6	بلك احمر
GLAZED CERAMIC SETTS	0.2	94.5	94.7	بلاط قيشاني (خزف)
CONCRETE BUILDING BLOCKS	0.1	166.5	166.6	بلك بناء خرساني
FABRICATED ASBESTOS	-0.1	103.1	103	الواح اسبست
GLASS FIBERS	3.3	87.3	90.2	الياف من الزجاج (فيبر جلاس)
CARBOYS AND BOTTLES	-4.5	112.8	107.7	الواح زجاج وبرطمانات
TABLE AND KITCHEN GLASSWARE	0.3	136.9	137.3	كاسات شاي (بيالات)
IRON AND STEEL	-3.0	185.3	179.8	حديد وصلب
NON HIGH CARBON WIRE RODS	-6.2	178.6	167.5	قضبان تسليح
IRON RACKS, SHELVES, RACKETS	0.0	202.1	202.1	ارفقة حديد وقوائمها
ROLLED SHEETS AND PLATES	-0.9	143.8	142.5	الواح حديد

Table 4:
Annual Average Wholesale Price Index in 2014

الجدول ٤
المتوسط السنوي للرقم القياسي لأسعار الجملة لعام ٢٠١٤م

Description	نسبة التغير %	متوسط الرقم القياسي خلال عام :		البيان
		2013	2014	
NON HIGH CARBON WIRE	-0.2	202	201.5	اسلاك (التي تستخدم لربط الحديد)
CAST IRON TUBES AND PIPES	-0.1	176	175.8	مواسير وانابيب من حديد
IRON TUBES AND PIPES	-3.0	195.2	189.3	مواسير وانابيب من نوع اخر
TUBE AND PIPE FITTINGS	-0.1	137.9	137.8	وصلات - مفاصل - اكواع
NON FERROUS METALS	-0.2	137	136.7	الواح وصفائح معدنية
ALUMINUM PLATES AND SHEETS	-0.2	137	136.7	صفائح - الواح - من الالومنيوم
METAL	0.2	112.6	112.8	منتجات معدنية اخرى
METAL STRUCTURES	0.3	101.5	101.8	منشآت واجزائها من الحديد
ALUMINUM STRUCTURES	0.1	108.3	108.4	منشآت واجزائها من الالمنيوم
ALUMINUM CASKS AND CANS	-1.0	101.2	100.2	براميل - صفائح للنقل والتعبئة
BARBED WIRE	-2.4	99.2	96.8	اسلاك شانكة من الحديد او صلب
BOLTS AND NUTS	0.0	128.6	128.6	مسامير - براعى - صواميل
SAWS AND BLADES	1.8	234.2	238.3	مناشير
SPOONS AND FORKS	5.1	156.4	164.4	ملاعق وشوك وسكاكين
COOKING APPARATUS (STOVES)	-0.8	121.1	120.1	مواقد افران (غاز)
STEEL WOOL	1.3	127	128.6	مكائس وجلايات
COFFEE MILLS AND JUICERS	1.7	150.1	152.6	طواحين ومفارم وعصارات
LOCKS	0.5	107.3	107.8	اقفال ومزاليج ومفاتيح
CAST IRON METAL PRODUCTS	1.9	148.8	151.6	منتجات حديد زهر
MACHINERY AND TRANSPORT	0.1	143.3	143.4	الآلات و معدات النقل
GENERATORS	0.4	109.3	109.7	الات ومعدات توليد الطاقة
INTERNAL COMBUSTION ENGINES	0.9	126.6	127.7	محركات ضخ الماء (ماطو)
ROTATING ELECTRIC PLANT	0.0	93.5	93.5	مولدات كهربائية
SPECIALIZED MACHINERY	-0.4	131.8	131.3	الات خاصة
TAPS	-0.4	131.8	131.3	حنفيات (صنابير)
INDUSTRIAL MACHINES	0.9	118.4	119.5	الات ومعدات صناعية
AIR CONDITIONERS	3.1	104.2	107.4	وحدات تكييف هواء (مكيفات)
PLANT AND LAB EQUIPMENT	0.1	139.6	139.8	سخانات مياه
GASOLINE PUMPS	0.5	136.1	136.8	مضخة بنزين
AIR PUMPS	-0.6	143.6	142.8	مضخات هواء (لتعبئة الاطارات)
BUILDING CRANES	0.9	147.6	149	الات واجهزة رفع وتحصيل وتفريغ
TAPS AND VALVES	1.5	95	96.4	محولات غاز (صمام)
MACHINERY PARTS	0.4	117.5	118	مسدس بنزين
OFFICE MACHINES	-1.8	56.7	55.7	ادوات مكتبية
PHOTOCOPIERS	-0.5	62.4	62.1	الات تصوير ورق
COMPUTERS AND ADP EQUIPMENT	-1.9	56.8	55.7	حاسبات الية (كمبيوتر)
TELECOMMUNICATIONS EQUIPMENT	-2.6	73.3	71.4	معدات واجهزة لاسلكية مرئية وسمعية

Table 4:
Annual Average Wholesale Price Index in 2014

الجدول ٤
المتوسط السنوي للرقم القياسي لأسعار الجملة لعام ٢٠١٤م

Description	نسبة التغير %	متوسط الرقم القياسي خلال عام :		البيان
		Average Price Index in : 2013	2014	
TELEVISIONS	-6.2	66.5	62.4	تليفزيونات
RADIOS	-0.2	86.3	86.1	راديو
TELEPHONES	-0.3	62.3	62.1	اجهزة هواتف
ELECTRICAL MACHINERY	4.8	165.5	173.5	اجزاء وادوات الات كهربائية
TRANSFORMERS	-4.5	144.4	137.9	محولات كهربائية
CIRCUIT BREAKERS	1.4	135.8	137.7	قاطع كهربائي
INSULATED ELECTRIC WIRE	9.1	219	238.9	اسلاك - ضغائر معزولة (كابل)
CLOTHES WASHING MACHINES	0.7	97.9	98.6	غسالات ملابس
REFRIGERATORS AND FREEZERS	0.9	120.3	121.4	ثلاجات وفريزرز
ROAD VEHICLES	-1.9	176.5	173.1	سيارات وقطع غيرها
PASSENGER CARS	-3.5	173.6	167.5	سيارات ركوب
TRUCKS AND OTHER VEHICLES	-1.5	210.9	207.8	سيارات لنقل المواد (مثل الشاحنات)
OTHER PARTS AND ACCESSORIES	0.1	154.9	155	قطع غير السيارات
MISC. MANUFACTURED ARTICLES	0.9	135.8	137	اصناف مصنفة متنوعة
SANITARY PLUMBING AND LIGHT	0.1	99.8	99.9	احواض ومصابيح انارة
SINKS AND WASH BASINS	3.3	134.9	139.4	احواض ومغاسل ومراحيض
LAMPS AND LIGHTING FITTINGS	-4.1	94.6	90.7	مصابيح وتجهيزات انارة
FURNITURE	3.3	66.9	69.1	اثاث
WOODEN BEDROOM FURNITURE	3.3	66.9	69.1	غرف نوم
APPAREL	3.6	96.6	100.1	ملبوسات ومستلزماتها
MEN'S /BOYS' OUTER GARMENTS	3.6	86.2	89.3	ملابس رجالية وولادي
WOMEN'S AND GIRLS' OUTER GAR	3.8	105.3	109.3	ملابس نسائية وبناتي
FOOTWEAR	0.7	90.8	91.4	احذية
RUBBER FOOTWEAR	0.7	90.8	91.4	احذية بجميع انواعها
SCIENTIFIC INSTRUMENTS	0.0	226.2	226.3	اجهزة طبية
MEDICAL/ SURGICAL INSTRUMENTS	0.0	226.2	226.3	ادوات واجهزة للطب والجراحة
PHOTOGRAPHIC APPARATUS	1.0	145.6	147.1	ساعات واجهزة تصوير
CAMARAS	-0.1	136.7	136.5	اجهزة تصوير فوتوغرافي (كمرات)
POCKET/ WRIST WATCHES	1.3	148.2	150.2	ساعات يد
MISC. MANUFACTURED ARTICLES	-1.0	215.9	213.8	سلع مصنعة اخرى
CAMERA FILM PACK	0.6	107.9	108.6	افلام كمرات تصوير
JEWELRY	-1.6	289	284.5	حلي ومجوهرات واجزاءهما
OTHER COMMODITIES	-8.2	275.7	253.2	سلع اخرى
ZOO ANIMALS	1.7	112.2	114.1	حيوانات حية
ZOO ANIMALS	1.7	112.2	114.1	حيوانات حية غير مذكورة في مكان اخرى
GOLD, BULK	-8.4	279.9	256.3	ذهب بشكل كتل
GOLD, BULK	-8.4	279.9	256.3	ذهب صافي (٩٩٩٩)

Table 5:
Relative Importances For Wholesale Price Index

الجدول ٥ :
الأهميات النسبية للرقم القياسي لأسعار الجملة

Section, Division and Item	Relative Importances	الأقسام الفصول البنود
GENERAL INDEX	100.000	الرقم القياسي العام
FOOD AND LIVE ANIMALS	31.919	المواد الغذائية والحيوانات الحية
LIVE ANIMALS	6.113	حيوانات حية
BOVINE ANIMALS	2.355	بقر حية
LIVE SHEEP	2.157	ضأن حى
LIVE GOATS	0.587	ماعز حى
LIVE POULTRY	1.014	دواجن حية
MEAT AND MEAT PREPAR	3.668	لحوم ومحضرات لحوم
FRSH/FROZ BOVINE MEAT	1.250	لحوم البقر
FRSH/FROZ SHEEP MEAT	0.796	لحم غنم
FRESH POULTRY	1.622	لحوم الدواجن
DAIRY PRODUCTS AND EGGS	2.639	منتجات البان
FRESH MILK	0.705	لبن طازج
POWDER MILK	0.365	حليب بودرة
CONCENTRATED MILK AND CRM	0.269	لبن او حليب محضر من الحليب المسحوق
BUTTER	0.167	زبد
CHEESE AND CURD	0.555	الاجبان وانواعها ولبن الزبادى
EGGS	0.578	بيض
FISH AND CRUSTACEANS	0.894	اسماك وقشريات
FRESH FISH	0.541	اسماك طازجة
SHRIMP	0.353	روبيان
CEREALS AND CEREAL PREP.	6.835	حبوب ومحضرات الحبوب
WHEAT	3.915	قمح
RICE	0.498	ارز
BARLEY	1.011	شعير
FLOUR	1.174	دقيق
PASTRY AND BISCUITS	0.237	فطائر وبسكويت
VEGETABLES AND FRUITS	9.048	الخضروات والفواكة
POTATOES	0.115	بطاطس
Tomato	1.035	طماطم مستورد
OTHER VEGETABLES	0.328	باميا
ONIONS	0.079	بصل
CUCUMBERS	0.261	خيار
ORANGES	0.113	برتقال
APPLES	0.080	تفاح
GRAPES	0.667	عنب
DATES	3.685	تمر طازج او جاف
MELON	2.339	بطيخ

Table 5:
Relative Importances For Wholesale Price Index

الجدول ٥ :
الأهميات النسبية للرقم القياسي لأسعار الجملة

Section, Divison and Item	Relative Importances	الأقسام الفصول البنود
ORANGE JUICE	0.134	عصير برتقال
OTHER FRUIT JUICE	0.212	عصير مشكل
SUGAR AND SUGAR PREPARATIONS	0.128	سكر ومحضرات سكرية
SUGAR	0.128	سكر
COFFEE AND TEA	0.292	قهوة وشاي
COFFEE BEANS	0.116	بن
TEA	0.176	شاي
ANIMAL FEED	2.042	اعلاف وجريش
FODDER	0.820	اعلاف
BRAN	1.222	جريش
FOOD PREPARATIONS	0.260	محضرات غذائية
MINCED MEAT	0.260	لحم مفروم
BEVERAGES AND TOBACCO	1.215	المشروبات والدخان
BEVERAGES	0.636	مشروبات
CARBONATED DRINKS	0.636	مياة غازية
TOBACCO	0.579	تبغ
CIGARETTES	0.579	سجاير
CRUDE MATERIALS	0.287	المواد الاولية عدا المحروقات
WOOD	0.287	أخشاب
WOOD PLANKS, PINEAL SPECIES	0.025	الواح خشب من فصيلة الصنوبرات
WOOD , SAWN (HARDWOOD)	0.262	خشب منشور صلد قاسي
MINERALS AND FUELS	10.126	المحروقات المعدنية والمواد ذات الصلة
PETROLEUM	5.991	المنتجات البترولية والمواد ذات الصلة
CRUDE PETROLEUM	0.527	بتروول خام
BENZENE	2.673	بنزين
GASOLINE	0.907	ديزل
KEROSENE	0.023	كيروسين - زيت الكاز
DIESEL FUEL	0.241	وقود طائرات
GAS, OILS	0.118	زيوت الغاز - سولار
FUEL OILS	1.295	زيوت وقود
BITUMINOUS MIXTURES	0.207	مخاليط قارية اساسها الاسفلت
NATURAL GAS	1.066	غاز طبيعي
NATURAL GAS	1.066	غاز طبيعي
ELECTRIC CURRENT	3.069	الكهرباء
ELECTRIC CURRENT	3.069	تيار كهربائي
OILS AND FATS	0.365	الزيوت والدهون الحيوانية والنباتية
VEGETABLE OILS AND FATS	0.365	زيوت ودهون نباتية
SOYBEAN, COTTONSEED OIL	0.088	زيت تمر النخيل

Table 5:
Relative Importances For Wholesale Price Index

الجدول ٥ :
الأهميات النسبية للرقم القياسي لأسعار الجملة

Section, Division and Item	Relative Importances	الأقسام الفصول البنود
CORN OILS	0.277	زيوت نباتية - زيت ذرة
CHEMICALS	9.757	المواد الكيماوية والمواد المتصلة بها
ORGANIC CHEMICALS	2.441	مواد كيماوية
ETHYLENE	1.305	اثيلين
METHANOL	0.516	كحول الميثيل - الميثانول
ETHANEDIOL	0.620	ايتيلين دايلورايدي
INORGANIC CHEMICALS	2.630	غازات صناعية
OXYGEN, NITROGEN	1.884	اكسجين - نتروجين - هيدروجين
NITRITES	0.746	نشادر (امونيا هيدروجية)
DYEING, TANNING MATERIALS	0.603	طلاء منازل
OTHER PAINTS AND ENAMELS	0.211	دهانات
PIGMENTS (FOR CEREMICS)	0.392	معجون لطلاء المنازل
PHARMACEUTICAL PRODUCTS	1.061	ادوية
MEDICAMENTS	1.061	ادوية للطب البشرى
PERFUME AND SOAP	1.021	عطور وصابون
PERFUME	0.653	عطور
SOAP	0.368	صابون
FERTILIZERS	0.058	اسمدة
CHEMICAL FERTILIZERS	0.058	اسمدة كيماوية
POLYETHYLENE	1.359	بولين اثيلين وكلوركس
POLYETHYLENE	1.022	بولين اثيلين
OTHER POLYMERS (ETHYLENE)	0.337	كلوركس للغسيل
PLASTIC CONTAINERS	0.334	أوعية بلاستيكية
MONOMFILAMENT	0.334	اكياس بلاستيك للقمامة وغيرها
CHEMICAL MATERIALS	0.250	مبيدات حشرية
INSECTICIDES	0.250	مبيدات حشرية
MANUFACTURED GOODS	26.168	السلع المصنعة المصنفة حسب المادة
RUBBER MATERIALS	0.919	منتجات مطاطية
RUBBER PIPING AND TUBING	0.036	انابيب مطاطية
TIRES	0.883	اطارات
WOOD PRODUCTS	0.304	منتجات اخشاب
PLYWOOD	0.195	خشب ابلاكاش
WINDOWS AND DOOR FRAMES	0.109	اطارات للأبواب و الشبابيك
PAPER PRODUCTS	1.322	منتجات ورقية
PRINTING PAPER	0.305	ورق طباعة - (ورق تصوير)
OTHER PAPER PRODUCTS	0.114	صحف حائط
BOXES AND CARTONS	0.325	علب من ورق مقوى (كراتين)
NOTEBOOKS, ACCOUNT BOOKS	0.014	سجلات ودفاتر

Table 5:
Relative Importances For Wholesale Price Index

الجدول ٥ :
الأهميات النسبية للرقم القياسي لأسعار الجملة

Section, Division and Item	Relative Importances	الأقسام الفصول البنود
TOILET PAPER	0.076	ورق صحى
PAPER TRAYS AND DISHES	0.005	اطباق وصحون واقداح من الورق
SANITARY TOWELS	0.319	حفاظ اطفال
WALL PAPER	0.164	ورق جدران
TEXTILE FABRICS AND YARN	2.952	منسوجات
SYNTHETIC FABRICS, WOVEN	1.184	نسيج بوليستر
FABRICS OF SEVERAL MATERIALS	0.187	نسيج مركب من عدة مواد
WOOLEN FABRICS	0.161	نسيج صوف
EMBROIDERY	0.106	مطرزات - او شرائط (دانتيلا)
BONDED - FIBER FABRICS	0.053	اسلاك خياطة
SACKS AND BAGS	0.141	اكياس تعبئة وتغليف وخياش
TARPAULINS AND SAILS	0.050	اغشية بضائع وخيام
TRAVELLING RUGS	0.126	احرمة وبطانيات -
BED AND TABLE LINENS.	0.208	مفارش اسرة
WOOL CARPETS AND RUGS	0.027	سجاد وبسط (زل)
CARPETS AND CARPETING	0.709	سجاد بالمتر (موكيت)
NON-METALLIC MINERALS	12.115	منتجات معدنية لافلزنية
PORTLAND CEMENT	1.291	اسمنت عادى - بورتلاندى
ROAD AND PAVING MATERIALS	0.227	احجار تبليط ورصف طرق
BUILDING STONE	0.967	احجار نصب وبناء مشغولة
BRICKS AND BLOCKS	0.008	بلاط عادى
NON-REFRACTORY CERAMIC BRICKS	0.013	انابيب اسمنتية
BUILDING BRICKS	1.361	بلوك احمر
GLAZED CERAMIC SETTS	0.136	بلاط قيشانى (خزف)
CONCRETE BUILDING BLOCKS	6.314	بلوك بناء خرسانى
FABRICATED ASBESTOS	1.253	الواح اسبست
GLASS FIBERS	0.316	الياف من الزجاج (فيبر جلاس)
CARBOYS AND BOTTLES	0.114	الواح زجاج وبرطمانات
TABLE AND KITCHEN GLASSWARE	0.115	كاسات شاي (بيالات)
IRON AND STEEL	4.402	حديد وصلب
NON HIGH-CARBON WIRE RODS	1.689	قضبان تسليح
IRON RACKS, SHELVES, NRACKETS	0.151	ارفقة حديد وقوانمها
ROLLED SHEETS AND PLATES	0.501	الواح حديد
NON HIGH-CARBON WIRE	1.214	اسلاك (التى تستخدم لربط الحديد)
CAST IRON TUBES AND PIPES	0.096	مواسير وانابيب من حديد
IRON TUBES AND PIPES	0.591	مواسير وانابيب من نوع اخر
TUBE AND PIPE FITTINGS	0.160	وصلات - مفاصل - اكواع
NON-FERROUS METALS	0.258	الواح وصفائح معدنية

Table 5:
Relative Importances For Wholesale Price Index

جدول ٥ :
أهميات النسبية للرقم القياسي لأسعار الجملة

Section, Division and Item	Relative Importances	الأقسام الفصول البنود
ALUMINUM PLATES AND SHEETS	0.258	صفائح - الواح - من الالومنيوم
METAL	3.896	منتجات معدنية أخرى
METAL STRUCTURES	1.913	منشآت واجزائها من الحديد
ALUMINUM STRUCTURES	0.323	منشآت واجزائها من الالومنيوم
ALUMINUM CASKS AND CANS	0.452	براميل - صفايح للنقل والتعبئة
BARBED WIRE	0.177	اسلاك شائكة من الحديد او صلب
BOLTS AND NUTS	0.104	مسامير - براعى - صواميل
SAWS AND BLADES	0.138	مناشير
SPOONS AND FORKS	0.033	ملاعق وشوك وسكاكين
COOKING APPARATUS (STOVES)	0.144	مواقد افران (غاز)
STEEL WOOL	0.299	مكاس وجلابات
COFFEE MILLS AND JUICERS	0.004	طواحين ومفارم وعصارات
LOCKS	0.077	اقفال ومزاليج ومفاتيح
CAST IRON METAL PRODUCTS	0.232	منتجات حديد زهر
MACHINERY AND TRANSPORT	13.430	الآلات و معدات النقل
GENERATORS	0.609	الات ومعدات توليد الطاقة
INTERNAL COMBUSTION ENGINES	0.273	محركات ضخ الماء (ماطو)
ROTATING ELECTRIC PLANT	0.336	مولدات كهربائية
SPECIALIZED MACHINERY	0.672	الات خاصة
TAPS	0.672	حنفيات (صنابير)
INDUSTRIAL MACHINES	3.516	الات ومعدات صناعية
AIR CONDITIONERS	0.809	وحدات تكييف هواء (مكيفات)
PLANT AND LAB EQUIPMENT	0.316	سخانات مياة
GASOLINE PUMPS	0.444	مضخة بنزين
AIR PUMPS	0.168	مضخات هواء (لتعبئة الاطارات)
BUILDING CRANES	0.208	الات واجهزة رفع وتحصيل وتفريغ
TAPS AND VALVES	0.290	محولات غاز (صمام)
MACHINERY PARTS	1.281	مسدس بنزين
OFFICE MACHINES	0.314	ادوات مكتبية
PHOTOCOPIERS	0.002	الات تصوير ورق
COMPUTERS AND ADP EQUIPMENT	0.312	حاسبات الية (كمبيوتر)
TELECOMMUNICATIONS EQUIPMENT	0.877	معدات واجهزة لاسلكية مرئية وسمعية
TELEVISIONS	0.354	تليفزيونات
RADIOS	0.296	راديو
TELEPHONES	0.227	اجهزة هاتف
ELECTRICAL MACHINERY	2.530	اجزاء وادوات الات كهربائية
TRANSFORMERS	0.269	محولات كهربائية
CIRCUIT BREAKERS	0.841	قاطع كهربائى

Table 5:
Relative Importances For Wholesale Price Index

الجدول ٥ :
الأهميات النسبية للرقم القياسي لأسعار الجملة

Section, Division and Item	Relative Importances	الأقسام الفصول البنود
INSULATED ELECTRIC WIRE	0.982	اسلاك - ضغائر معزولة (كابل)
CLOTHES WASHING MACHINES	0.129	غسالات ملابس
REFRIGERATORS AND FREEZERS	0.309	ثلاجات وفريزرات
ROAD VEHICLES	4.912	سيارات وقطع غيارها
PASSENGER CARS	2.361	سيارات ركوب
TRUCKS AND OTHER VEHICLES	1.097	سيارات لنقل المواد (مثل الشاحنات)
OTHER PARTS AND ACCESSORIES	1.454	قطع غيار السيارات
MISC. MANUFACTURED ARTICLES	6.438	اصناف مصنفة متنوعة
SANITARY PLUMBING AND LIGHT	0.413	احواض ومصابيح انارة
SINKS AND WASH BASINS	0.181	احواض ومغاسل ومراحيض
LAMPS AND LIGHTING FITTINGS	0.232	مصابيح وتجهيزات انارة
FURNITURE	1.025	اثاث
WOODEN BEDROOM FURNITURE	1.025	غرف نوم
APPAREL	1.803	ملبوسات ومستلزمات
MEN'S /BOYS' OUTER GARMENTS	0.858	ملابس رجالية وولادى
WOMEN'S AND GIRLS' OUTER GAR	0.945	ملابس نسائية وبناتى
FOOTWEAR	0.452	احذية
RUBBER FOOTWEAR	0.452	احذية بجميع انواعها
SCIENTIFIC INSTRUMENTS	0.202	اجهزة طبية
MEDICAL/ SURGICAL INSTRUMENTS	0.202	ادوات واجهزة للطب والجراحة
PHOTOGRAPHIC APPARATUS	0.638	ساعات واجهزة تصوير
CAMARAS	0.136	اجهزة تصوير فوتوغرافى (كمرات)
POCKET/ WRIST WATCHES	0.502	ساعات يد
MISC. MANUFACTURED ARTICLES	1.905	سلع مصنعة اخرى
CAMARA FILM PACK	0.744	افلام كمرات تصوير
JEWELRY	1.161	حلى ومجوهرات واجزاءهما
OTHER COMMODITIES	0.295	سلع اخرى
ZOO ANIMALS	0.007	حيوانات حية
ZOO ANIMALS	0.007	حيوانات حية غير مذكورة فى مكان اخرى
GOLD, BULK	0.288	ذهب بشكل كتل
GOLD, BULK	0.288	ذهب صافى (٩٩٩٩)

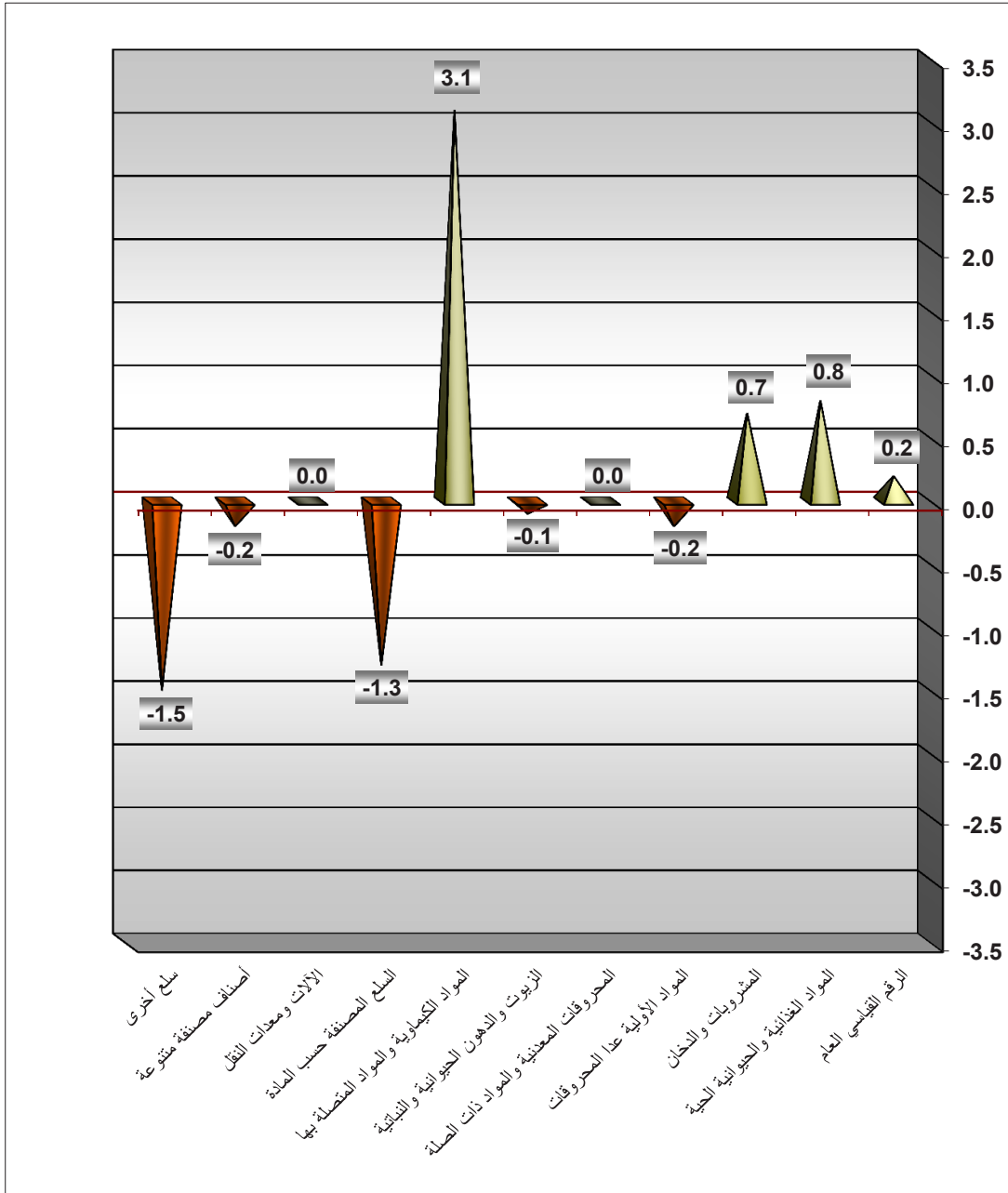
السلسلة الزمنية السنوية للرقم القياسي العام لأسعار الجملة والأقسام الرئيسية

سنة الأساس 100 = 1988

الرقم القياسي العام	أطعمة وحيوانات حية	مشروبات ودخان	مواد خام أولية باستثناء الوقود	المحروقات وزيوت التشحيم	زيوت ودهون حيوانية ونباتية	الكيمائيات والمنتجات ذات الصلة	سلع مصنعة مصنفة حسب المادة	الآلات ومعدات النقل	سلع مصنعة متنوعة	سلع أخرى	القسم السنة
115.4	124.6	127.2	151.5	194.1	120.7	99	109.9	106.7	95.2	73.1	1998
115.9	123.8	127.2	151.9	208	120.1	98.9	108.6	106.3	92.1	70.5	1999
116.3	121	127	154.2	212.7	110.5	110.5	107.7	106.9	91	70.3	2000
116.2	122.8	127.3	165.2	212.7	107	101.1	107.8	107.7	91.1	67.6	2001
116.1	122.6	129	165.5	212.7	107	101	108	107	92	76.2	2002
117.1	122.8	129.2	160.7	212.7	108.7	112	107.8	106.2	93.6	88.1	2003
120.7	123.1	129.8	181.3	212.7	111.4	124.6	114.9	108.9	94.7	94.1	2004
124.2	127.6	130.1	189.2	215.2	114.1	134.5	117.4	110.2	97.8	104.1	2005
125.6	132.6	128.9	184.6	192.6	114.7	143	120	114.4	100.9	127	2006
132.7	147.1	129.7	193.6	184.8	118.3	156.4	126.2	119.3	106.5	145.7	2007
144.7	160.5	131.6	193.6	184.8	133.2	178.3	142	126.8	120.6	172.6	2008
140.3	162	135.3	181.7	184.8	136.3	141.7	134.3	126	123	196.3	2009
146.4	168.3	150	192.1	184.8	137.7	167.6	138.1	126.4	134.8	234.6	2010
152.6	174.1	151.4	211.5	184.8	147.9	188.6	142.5	132	145.5	288.6	2011
156.4	178.6	151.6	217.4	184.8	149.3	217.7	144.1	136.2	151.8	310.9	2012
158.2	185.3	170.9	204.1	186.3	150.7	203.8	143.9	143.3	135.8	275.7	2013
159.1	186.7	177.2	204.0	186.3	148.9	211.8	143.4	143.4	137.0	253.2	2014

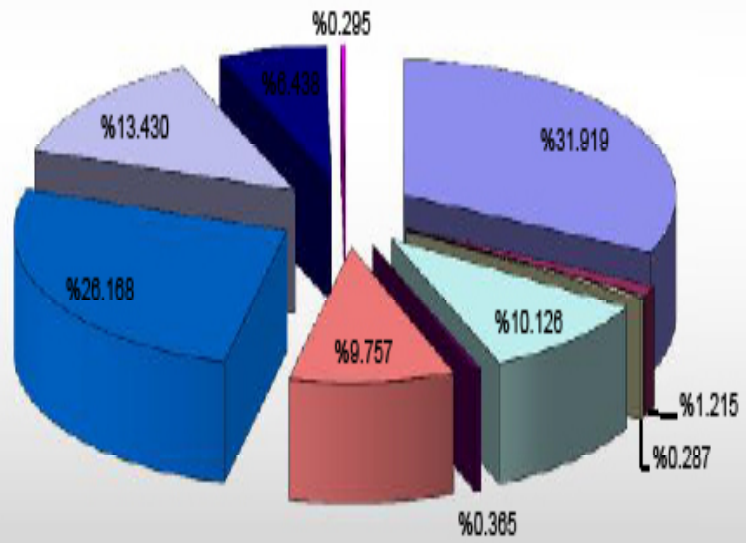
الرسوم البيانية


نسبة التغير في الأرقام القياسية لأسعار الجملة
خلال شهر سبتمبر ٢٠١٥ مقارنة بشهر أغسطس ٢٠١٥



الأهمية النسبية للأقسام الرئيسية Relative Importance For Sections

- المواد الغذائية والحيوانات الحية
- المشروبات والدخان
- المواد الأولية عدا المحروقات
- المحروقات المعدنية والمواد ذات
- الزيت والدهون الحيوانية والنباتية
- المواد الكيماوية والمواد ذات الصلة
- السلع المصنعة المصنفة حسب المادة
- الألات ومعدات النقل
- أصناف مصنعة متنوعة
- سلع أخرى





Transactions carried out by commercial entities are motivated by the desire to maximize profit. With an assumption of a perfectly competitive model, in the short run, firms cannot change the level of input and the technology. In addition, prices are determined by market conditions. Hence, profit-maximizing firms adjust output to the given prices so long as additional revenue is greater than additional cost ($MR > MC$). The resulting changes from the action of firms constitute the basis of prices index measurement. In these senses, a Wholesale price index becomes an output prices index and measures the percentage change in revenue received by the transactions carried out by commercial entities are motivated by the desire to maximize profit. With an assumption of a perfectly competitive model, in the short production unit as a result of changes in prices.

The CDSI developed an item-sampling frame using SITC codes and import data from the CDSI Foreign Trade Division. The reporter-sampling frame was drawn from lists of Wholesalers in Riyadh, Jeddah and Dammam. The CDSI requires a minimum of three firms per item in the sample.

In the revised WPI, they decided to choose not less than 160 items from among ten SITC sections. There were some minor modifications to eliminate defense-related items and their values from the total. The CDS distributed the samples among sections based on the relative weight of each section and division. When the distribution fell short of two items (see table 5 for descriptions of these items and relative weights), the CDS chose a minimum of two items.

In each section, the CDS selected divisions based on the value of divisions in the section. The CDS then selected their item samples based upon the item's relative value in the division. The items selected were further disaggregated in the field after conferring with the merchants.

The weight for the wholesale price index uses the import value of each item, division and section with adjustments for local production and defense-related items.

TECHNICAL NOTES

This section provides the laspeyres formula that the CDS use to calculate Wholesale price index. It also describes some of the characteristics of the index including the universe .sampling procedures, weights, etc

The wholesale price index is a measure of average price changes for goods and services sold in the primary markets of Saudi Arabia. This index measures on “pure” price change, i. e., and the change resulting from the rise and fall of prices only. Hence, changes in prices resulting from quality differences, quantity discounts, and other factors are excluded. The index measures wholesale price changes throughout the Kingdom of Saudi .Arabia

To calculate the index, the Central Department of Static’s (CDS) use a fixed weighted, laspeyres type index. The formula is shown below

$$I_t = \frac{\sum_{i=1}^n W_{oi} = \frac{P_{ti}}{P_{oi}}}{\sum_{i=1}^n W_{oi} = \frac{P_{t-1i}}{P_{oi}}} \times I_{t-1}$$

Where

I_t = Index at time period, t
 P_t = Prices at time period, t
 P_{t-1} = Prices at time period, t - 1
 P_o = Prices at base period, o
 W_o = Weight at base period, o
t = Time period beginning from o,...,N
i = Items from 1,...,n.
 I_{t-1} = Index at time period, t -1

The universe of the WPI covers all major commercial transactions carried out in the primary markets in the Kingdome of Saudi Arabia .The universe includes transactions of domestic and imported goods crude and processed materials, and agricultural and manufactured goods. Excluded from the universe are certain transactions, such as custom-built articles, works of art, interplant and intercom any sales and goods sold at retail by producer-owned retail outlets. Government purchases, except for military goods, and sales of goods are included in the universe

PREFACE

Wholesale Price Index (WPI). This index should enhance the value of the WPI to our The Central Department of Statistics and Information is pleased to present the .expended user

As before, the Center Department of Statistics will publish the WPI on a quarterly basis, shortly after the end of each quarter .The WPI covers the price movement of .commodities in primary markets in the Kingdom of Saudi Arabia

The CDSI has made a number of significant changes, which will make the index a :better indicator of price changes than before. Some of these changes include Reweighting the existing weights with more recent foreign trade and domestic- ,production data

items and, - item s to more than ١٦٠ ٥٧ Expanding the item sample from -

Increasing the number of reporters in the sample

The department would like to express its appreciation to all of the wholesalers who are cooperating with us in providing accurate and timely wholesale prices. It is only .through their assistance and cooperation that this publication is possible

We Sincerely hope the data in this publication is of value to the user. To this end, .we welcome any comments or suggestion user may want to make

Central Department of statistics and information

Price statistics Division

P.O. 3735 Riyadh 11481

<http://www.planning.gov.sa>

E-mail : [Info @ cds.gov.sa](mailto:Info@cds.gov.sa)

CONTENTS

Particulars
Preface
Technical Notes
Tables :
6) Historical Wholesale Price Index
5) Relative Importance For Wholesale Price Index
4) Annual Wholesale Price Index
3) Wholesale Price Index (By Section , Division , Item)
2) Wholesale Price Index (By Section , Division)
1) Wholesale Price Index (By Section)
CHARTS
Percent Change in Wholesale Price Index (By Section Relative Importance for Sections Historical Wholesale Price Index



Wholesale Price Index

September 2015



Wholesale Price Index

September 2015

