

المملكة العربية السعودية
وزارة الاقتصاد والتخطيط
مصلحة الإحصاءات العامة والمعلومات
بحوث القوى العاملة

المحتويات

رقم الصفحة	الموضوع	الرقم المسلسل
١	المحتويات	١
٢	فهرس الأشكال والرسوم البيانية	٢
٣	فهرس جداول البحث	٣
٦	المقدمة	٤
٧	وصف البحث	٥
٨	التعريف والمصطلحات المستخدمة في البحث	٦
١١	استمارة البحث	٧
١١	أدلة التصنيف	٨
١٢	تصميم العينة	٩
١٣	أسلوب جمع البيانات	١٠
١٤	الملاحح الرئيسية لنتائج البحث	١١
٢٣	أهم المؤشرات المتعلقة بنتائج البحث	١٢
٢٤	جداول البيانات	١٣

فهرس الأشكال والرسوم البيانية

رقم الصفحة	العنوان	رقم الشكل
١٤	التوزيع النسبي للسكان السعوديين وغير السعوديين داخل قوة العمل (١٥ سنة فأكثر) حسب الجنس	١
١٥	التوزيع النسبي لقوة العمل السعودية (١٥ سنة فأكثر) حسب الجنس	٢
١٦	قوة العمل السعودية (١٥ سنة فأكثر) حسب الفئات العمرية	٣
١٧	التوزيع النسبي لقوة العمل السعودية (١٥ سنة فأكثر) حسب الحالة التعليمية	٤
١٨	التوزيع النسبي لقوة العمل غير السعودية (١٥ سنة فأكثر) حسب الحالة التعليمية	٥
١٩	معدل البطالة للسعوديين (١٥ سنة فأكثر) حسب الجنس في دورات البحث	٦
١٩	المتعطلون السعوديون (١٥ سنة فأكثر) حسب الفئات العمرية	٧
٢٠	التوزيع النسبي للمتعطلين السعوديين (١٥ سنة فأكثر) حسب الحالة التعليمية	٨

فهرس جداول البحث

رقم الصفحة	العنوان	رقم الجدول
٢٥	السكان (١٥ سنة فأكثر) حسب المنطقة الإدارية والجنس	١
٢٦	السكان السعوديون (١٥ سنة فأكثر) حسب المنطقة الإدارية والجنس	٢
٢٧	السكان (١٥ سنة فأكثر) حسب فئات العمر والجنس	٣
٢٨	السكان السعوديون (١٥ سنة فأكثر) حسب فئات العمر والجنس	٤
٢٩	قوة العمل (١٥ سنة فأكثر) حسب فئات العمر والجنس	٥
٣٠	قوة العمل السعودية (١٥ سنة فأكثر) حسب فئات العمر والجنس	٦
٣١	قوة العمل (١٥ سنة فأكثر) حسب الحالة التعليمية والجنس	٧
٣٢	قوة العمل السعودية (١٥ سنة فأكثر) حسب الحالة التعليمية والجنس	٨
٣٣	قوة العمل (١٥ سنة فأكثر) حسب الحالة الزوجية والجنس	٩
٣٤	قوة العمل السعودية (١٥ سنة فأكثر) حسب الحالة الزوجية والجنس	١٠
٣٥	السكان خارج قوة العمل (١٥ سنة فأكثر) حسب المنطقة الإدارية	١١
٣٦	السكان الذكور خارج قوة العمل (١٥ سنة فأكثر) حسب المنطقة الإدارية	١٢
٣٧	السكان السعوديون خارج قوة العمل (١٥ سنة فأكثر) حسب المنطقة الإدارية	١٣
٣٨	السكان السعوديون الذكور خارج قوة العمل (١٥ سنة فأكثر) حسب المنطقة الإدارية	١٤
٣٩	السكان خارج قوة العمل (١٥ سنة فأكثر) حسب فئات العمر	١٥
٤٠	السكان الذكور خارج قوة العمل (١٥ سنة فأكثر) حسب فئات العمر	١٦
٤١	السكان السعوديون خارج قوة العمل (١٥ سنة فأكثر) حسب فئات العمر	١٧
٤٢	السكان السعوديون الذكور خارج قوة العمل (١٥ سنة فأكثر) حسب فئات العمر	١٨
٤٣	السكان خارج قوة العمل (١٥ سنة فأكثر) حسب الحالة التعليمية	١٩
٤٤	السكان الذكور خارج قوة العمل (١٥ سنة فأكثر) حسب الحالة التعليمية	٢٠
٤٥	السكان السعوديون خارج قوة العمل (١٥ سنة فأكثر) حسب الحالة التعليمية	٢١
٤٦	السكان السعوديون الذكور خارج قوة العمل (١٥ سنة فأكثر) حسب الحالة التعليمية	٢٢
٤٧	السكان خارج قوة العمل (١٥ سنة فأكثر) حسب الحالة الزوجية	٢٣
رقم الصفحة	العنوان	رقم الجدول

٤٨	السكان الذكور خارج قوة العمل (١٥ سنة فأكثر) حسب الحالة الزوجية	٢٤
٤٩	السكان السعوديون خارج قوة العمل (١٥ سنة فأكثر) حسب الحالة الزوجية	٢٥
٥٠	السكان السعوديون الذكور خارج قوة العمل (١٥ سنة فأكثر) حسب الحالة الزوجية	٢٦
٥١	المشتغلون (١٥ سنة فأكثر) حسب المنطقة الإدارية والمجموعات الرئيسية للمهنة	٢٧
٥٢	المشتغلون الذكور (١٥ سنة فأكثر) حسب المنطقة الإدارية والمجموعات الرئيسية للمهنة	٢٨
٥٣	المشتغلون السعوديون (١٥ سنة فأكثر) حسب المنطقة الإدارية والمجموعات الرئيسية للمهنة	٢٩
٥٤	المشتغلون السعوديون الذكور (١٥ سنة فأكثر) حسب المنطقة الإدارية والمجموعات الرئيسية للمهنة	٣٠
٥٥	المشتغلون (١٥ سنة فأكثر) حسب فئات العمر والمجموعات الرئيسية للمهنة	٣١
٥٦	المشتغلون الذكور (١٥ سنة فأكثر) حسب فئات العمر والمجموعات الرئيسية للمهنة	٣٢
٥٧	المشتغلون السعوديون (١٥ سنة فأكثر) حسب فئات العمر والمجموعات الرئيسية للمهنة	٣٣
٥٨	المشتغلون السعوديون الذكور (١٥ سنة فأكثر) حسب فئات العمر والمجموعات الرئيسية للمهنة	٣٤
٥٩	المشتغلون (١٥ سنة فأكثر) حسب الحالة التعليمية والمجموعات الرئيسية للمهنة	٣٥
٦٠	المشتغلون الذكور (١٥ سنة فأكثر) حسب الحالة التعليمية والمجموعات الرئيسية للمهنة	٣٦
٦١	المشتغلون السعوديون (١٥ سنة فأكثر) حسب الحالة التعليمية والمجموعات الرئيسية للمهنة	٣٧
٦٢	المشتغلون السعوديون الذكور (١٥ سنة فأكثر) حسب الحالة التعليمية والمجموعات الرئيسية للمهنة	٣٨
٦٣	المشتغلون (١٥ سنة فأكثر) حسب الحالة الزوجية والمجموعات الرئيسية للمهنة	٣٩
٦٤	المشتغلون الذكور (١٥ سنة فأكثر) حسب الحالة الزوجية والمجموعات الرئيسية للمهنة	٤٠
٦٥	المشتغلون السعوديون (١٥ سنة فأكثر) حسب الحالة الزوجية والمجموعات الرئيسية للمهنة	٤١
٦٦	المشتغلون السعوديون الذكور (١٥ سنة فأكثر) حسب الحالة الزوجية والمجموعات الرئيسية للمهنة	٤٢
٦٧	المشتغلون (١٥ سنة فأكثر) حسب فئات ساعات العمل الفعلية الأسبوعية والمجموعات الرئيسية للمهنة	٤٣
٦٨	المشتغلون الذكور (١٥ سنة فأكثر) حسب فئات ساعات العمل الفعلية الأسبوعية والمجموعات الرئيسية للمهنة	٤٤
٦٩	المشتغلون (١٥ سنة فأكثر) حسب المجموعات الرئيسية للنشاط الاقتصادي والمنطقة الإدارية	٤٥
٧٠	المشتغلون الذكور (١٥ سنة فأكثر) حسب المجموعات الرئيسية للنشاط الاقتصادي والمنطقة الإدارية	٤٦
٧١	المشتغلون السعوديون (١٥ سنة فأكثر) حسب المجموعات الرئيسية للنشاط الاقتصادي والمنطقة الإدارية	٤٧
٧٢	المشتغلون السعوديون الذكور (١٥ سنة فأكثر) حسب المجموعات الرئيسية للنشاط الاقتصادي والمنطقة الإدارية	٤٨
٧٣	المشتغلون (١٥ سنة فأكثر) حسب المجموعات الرئيسية للنشاط الاقتصادي وفئات العمر	٤٩
رقم الصفحة	العنوان	رقم الجدول

٧٤	المشتغلون الذكور (١٥ سنة فأكثر) حسب المجموعات الرئيسية للنشاط الاقتصادي وفئات العمر	٥٠
٧٥	المشتغلون السعوديون (١٥ سنة فأكثر) حسب المجموعات الرئيسية للنشاط الاقتصادي وفئات العمر	٥١
٧٦	المشتغلون السعوديون الذكور (١٥ سنة فأكثر) حسب المجموعات الرئيسية للنشاط الاقتصادي وفئات العمر	٥٢
٧٧	المشتغلون (١٥ سنة فأكثر) حسب المجموعات الرئيسية للنشاط الاقتصادي والحالة التعليمية	٥٣
٧٨	المشتغلون الذكور (١٥ سنة فأكثر) حسب المجموعات الرئيسية للنشاط الاقتصادي والحالة التعليمية	٥٤
٧٩	المشتغلون السعوديون (١٥ سنة فأكثر) حسب المجموعات الرئيسية للنشاط الاقتصادي والحالة التعليمية	٥٥
٨٠	المشتغلون السعوديون الذكور (١٥ سنة فأكثر) حسب المجموعات الرئيسية للنشاط الاقتصادي والحالة التعليمية	٥٦
٨١	المشتغلون (١٥ سنة فأكثر) حسب المجموعات الرئيسية للنشاط الاقتصادي والحالة الزوجية	٥٧
٨٢	المشتغلون الذكور (١٥ سنة فأكثر) حسب المجموعات الرئيسية للنشاط الاقتصادي والحالة الزوجية	٥٨
٨٣	المشتغلون السعوديون (١٥ سنة فأكثر) حسب المجموعات الرئيسية للنشاط الاقتصادي والحالة الزوجية	٥٩
٨٤	المشتغلون السعوديون الذكور (١٥ سنة فأكثر) حسب المجموعات الرئيسية للنشاط الاقتصادي والحالة الزوجية	٦٠
٨٥	المشتغلون (١٥ سنة فأكثر) حسب المجموعات الرئيسية للنشاط الاقتصادي وفئات ساعات العمل الفعلية الأسبوعية	٦١
٨٦	المشتغلون الذكور (١٥ سنة فأكثر) حسب المجموعات الرئيسية للنشاط الاقتصادي وفئات ساعات العمل الفعلية الأسبوعية	٦٢

١١

مصلحة الإحصاءات العامة والمعلومات

وصف البحث

()

()

()

-
-
-
-

التعاريف والمصطلحات المستخدمة في البحث

المنطقة الإدارية :

الأسرة :

رئيس الأسرة :

()

السكان :

سكان البحث :

إطار العينة الرئيسة :

() () .

وحدة المعاينة الأولية (منطقة العد) :

()

السكان النشيطون اقتصادياً :

الإسناد الزمني :

()

:

(//)

(//)

المشتغل :

()

()

المتعطّل :

()

داخل قوة العمل :

()

خارج قوة العمل :

()

الحالة الزوجية :
()

الحالة التعليمية :
()

المهنة :
()

النشاط الاقتصادي :
()

متوسط ساعات العمل الفعلية الأسبوعية :
() ()

استمارة البحث

:

أدلة التصنيف :
دليل المهن :

دليل النشاط الاقتصادي :

(ISIC)

دليل الجنسيات :

دليل المستويات و التخصصات التعليمية :

(ISCED)

تصميم العينة

()

()

()

()

خطوات تصميم واختيار عينة البحث :

:

المرحلة الأولى :

() .

()

:

المرحلة الثانية :

() .

()

أسلوب جمع البيانات :

(- //) (- //) .

()

الملاح الرئيسية لنتائج البحث

قوة العمل :

()
 () () (%)
 (%) ()
 () (%)
 (%) (%)

التوزيع النسبي للسكان السعوديين وغير السعوديين داخل قوة العمل (١٥ سنة فأكثر) حسب الجنس
 Distribution Of Saudis and Non Saudis Population In the Labour Force (15 years and over) By Sex

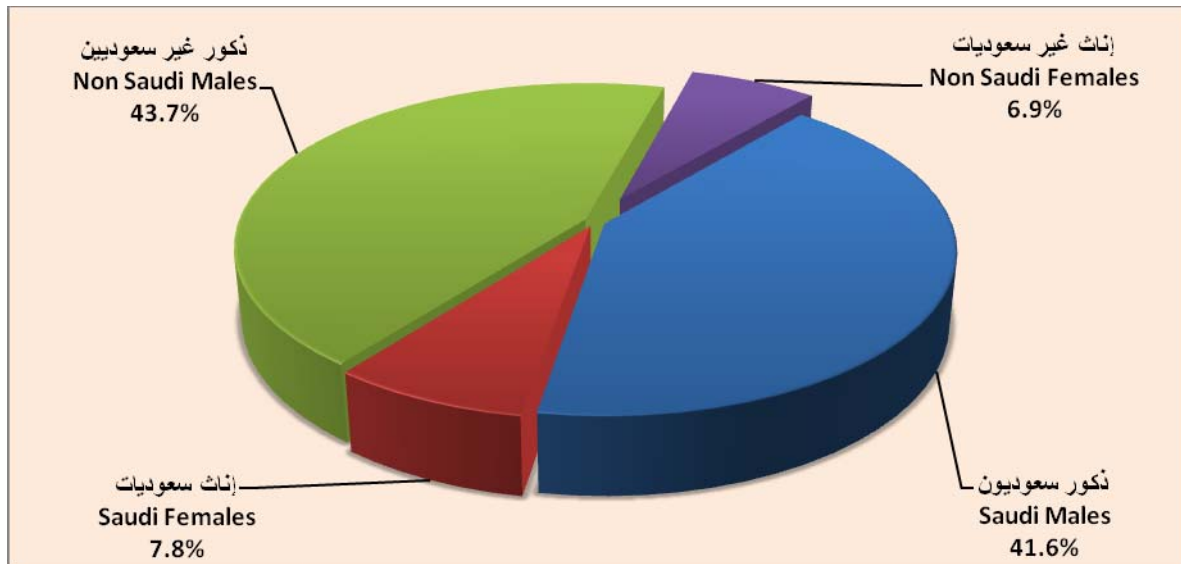


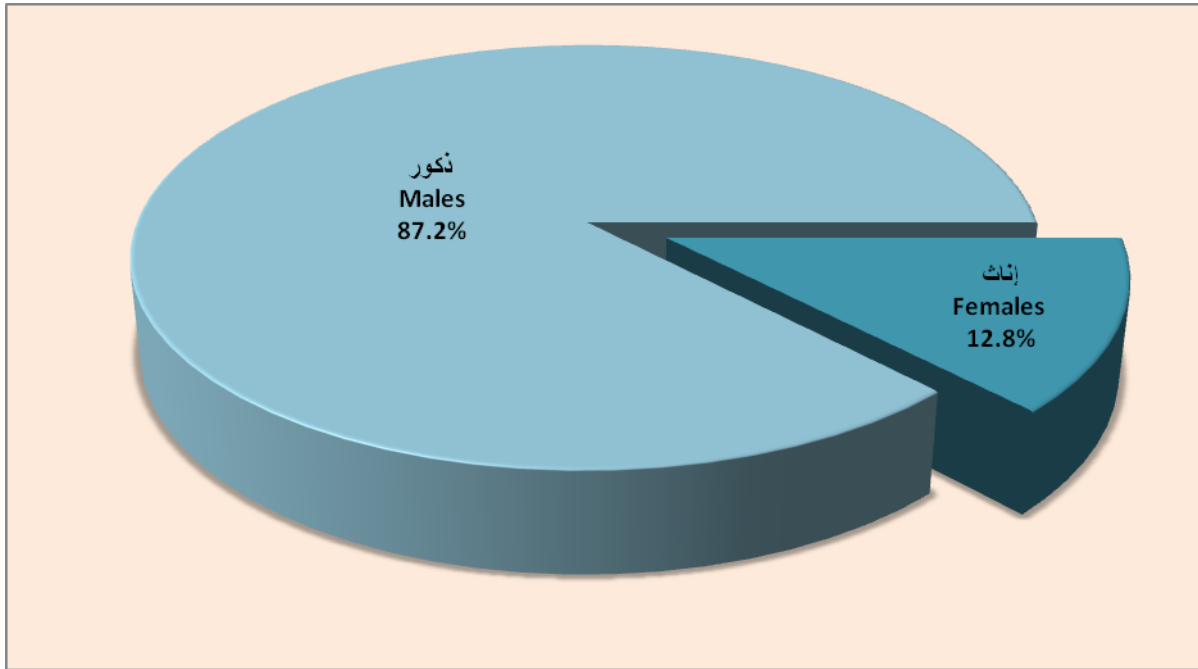
Chart (1)

شكل (١)

() ()
 (%)
 (%) ()
 (%) ()
 (%) ()
 (%) ()

التوزيع النسبي لقوة العمل السعودية (١٥ سنة فأكثر) حسب الجنس
 Distribution of Saudi Labour Force (15 years and over) by Sex

المشغلون Employees



المتعطلون Unemployed

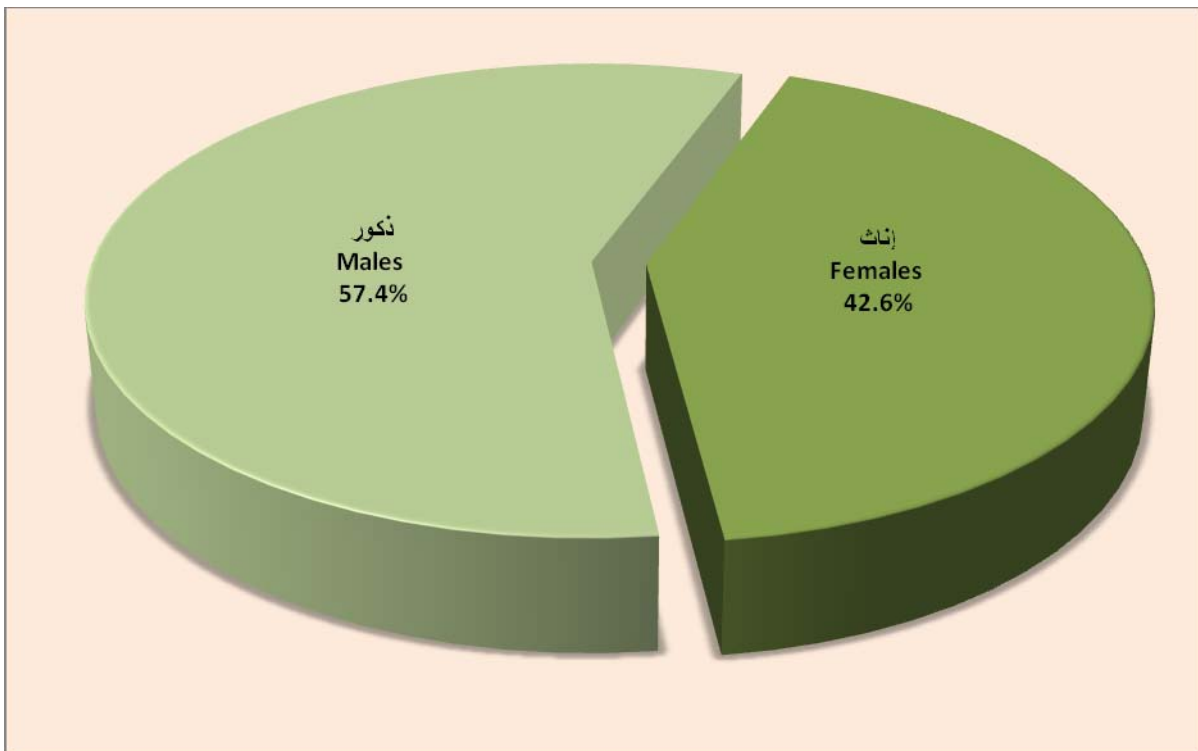


Chart (2)

شكل (٢)

() (%)
 () (%) .

قوة العمل السعودية (١٥ سنة فأكثر) حسب الفئات العمرية
 Saudi Labour Force (15 years and Over) By Age Groups

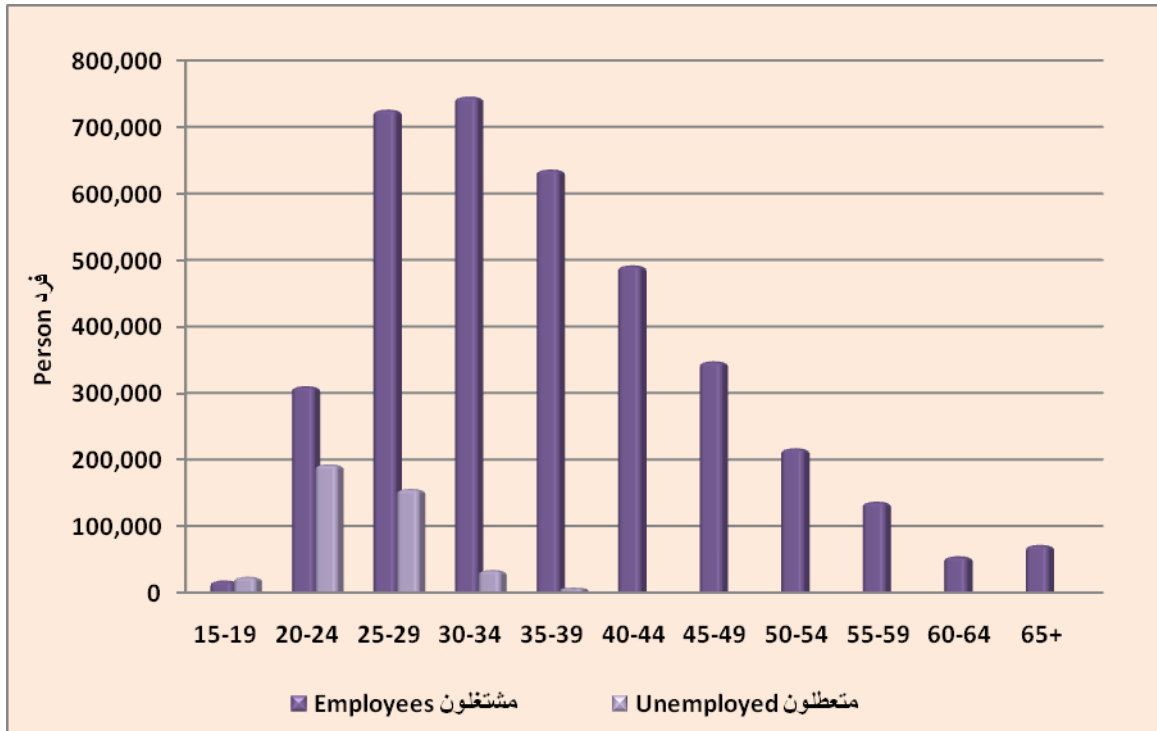


Chart (3)

شكل (٣)

(%)
 . (%) (%)
 . (%) (%)
 (%)
 . (%)

التوزيع النسبي لقوة العمل السعودية (١٥ سنة فأكثر) حسب الحالة التعليمية

Distribution of Saudi Labour Force (15 years and over) By Education Status

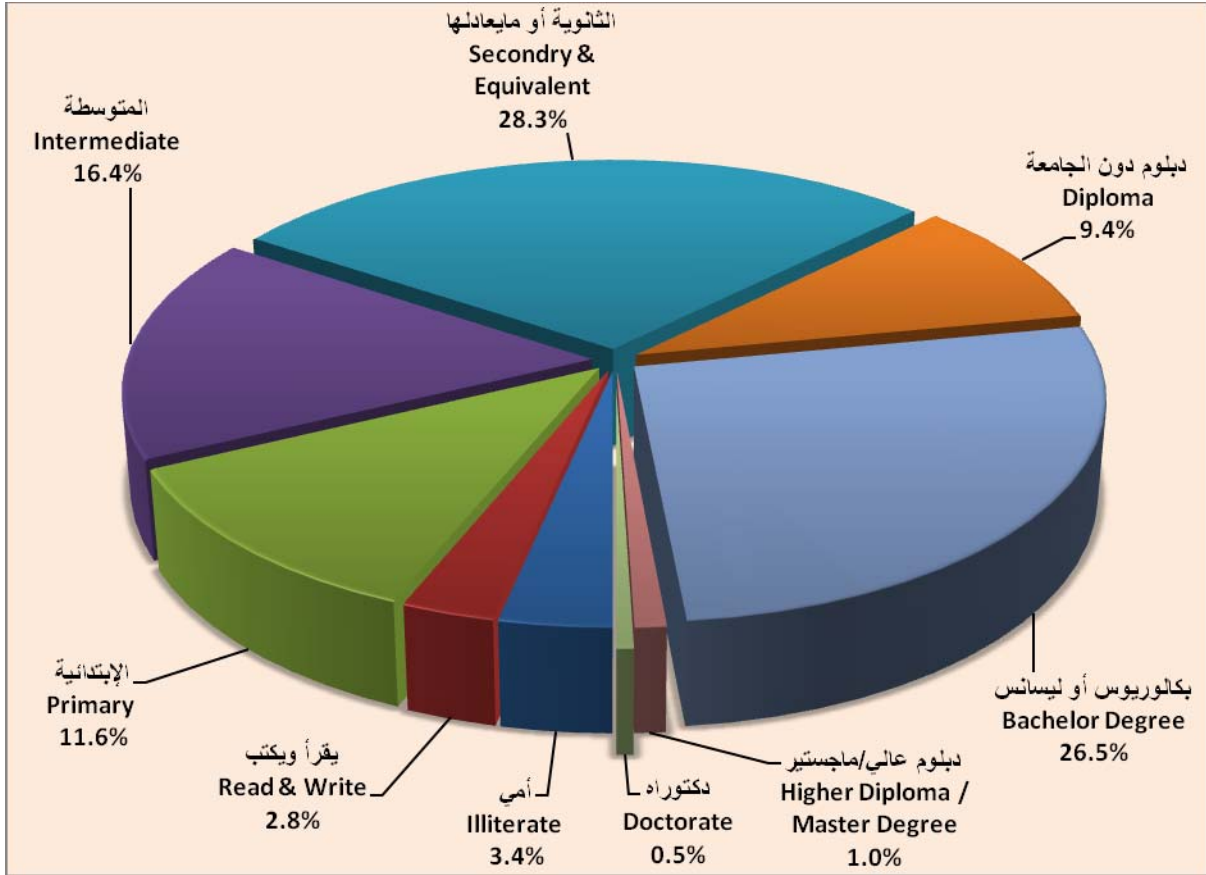


Chart (4)

شكل (٤)

() (%)

() (%) ()

() (%) () (%)

() (%) () (%) () (%)

التوزيع النسبي لقوة العمل غير السعودية (١٥ سنة فأكثر) حسب الحالة التعليمية
Distribution of Non Saudi Labour Force (15 years and over) By Education Status

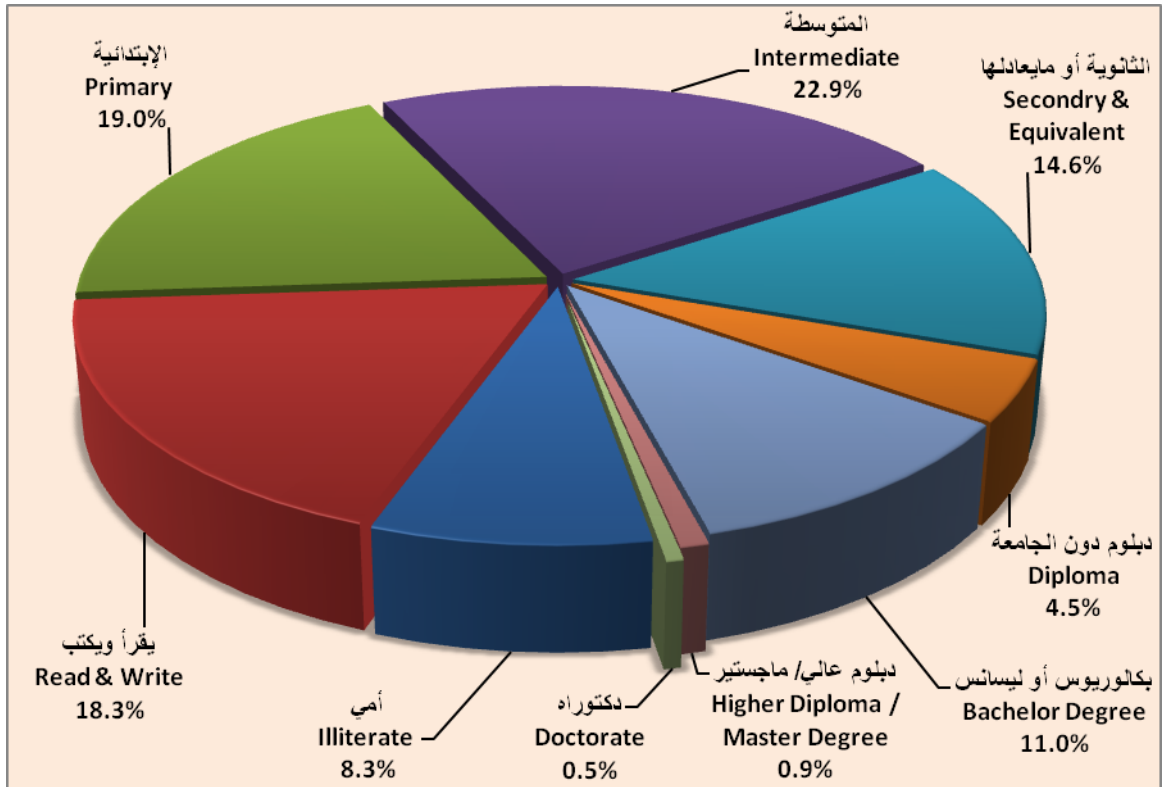


Chart (5)

شكل (٥)

المعطلون السعوديون :

()	()	()
()	()	()
(%)	(%)	()
(%)	()	()
(%)	(%)	(%)
()	()	()
(%)	(%)	()
(-)	(%)	(%)
(%)	(-)	(-)

معدل البطالة للسعوديين (١٥ سنة فأكثر) حسب الجنس في دورات البحث
Unemployment Rate Among Saudis (15 years and over) by Sex in the Survey Rounds

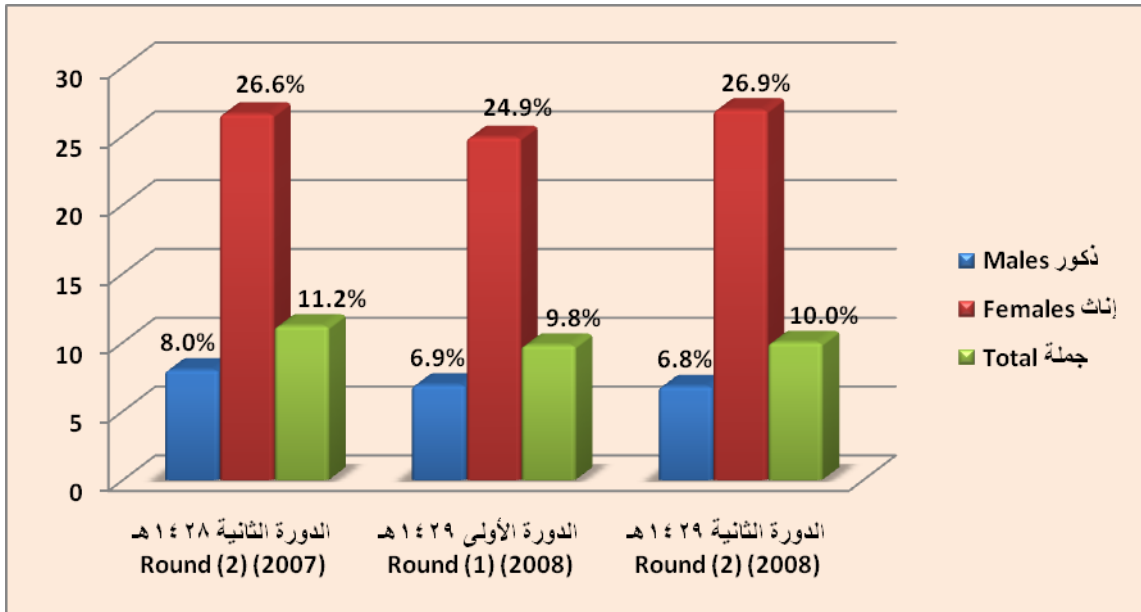


Chart (6)

شكل (٦)

المتعطلون السعوديون (١٥ سنة فأكثر) حسب الفئات العمرية
Saudis Unemployed (15 years and over) by Age Groups

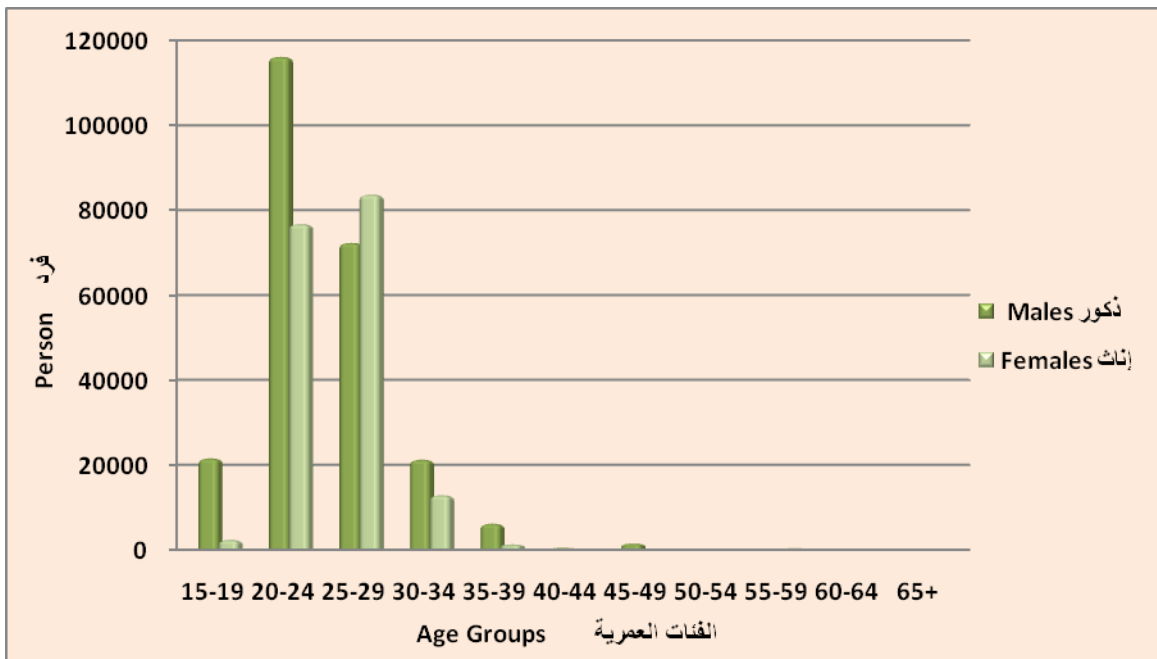


Chart (7)

شكل (٧)

(%))

(%))

(%))

(%) .

(%)

(%) .

(%) .

(%)

(%)

(%) (%) (%)

التوزيع النسبي للمتطلين السعوديين (١٥ سنة فأكثر) حسب الحالة التعليمية
Distribution of Saudis Unemployed (15 years and Over) by Education Status

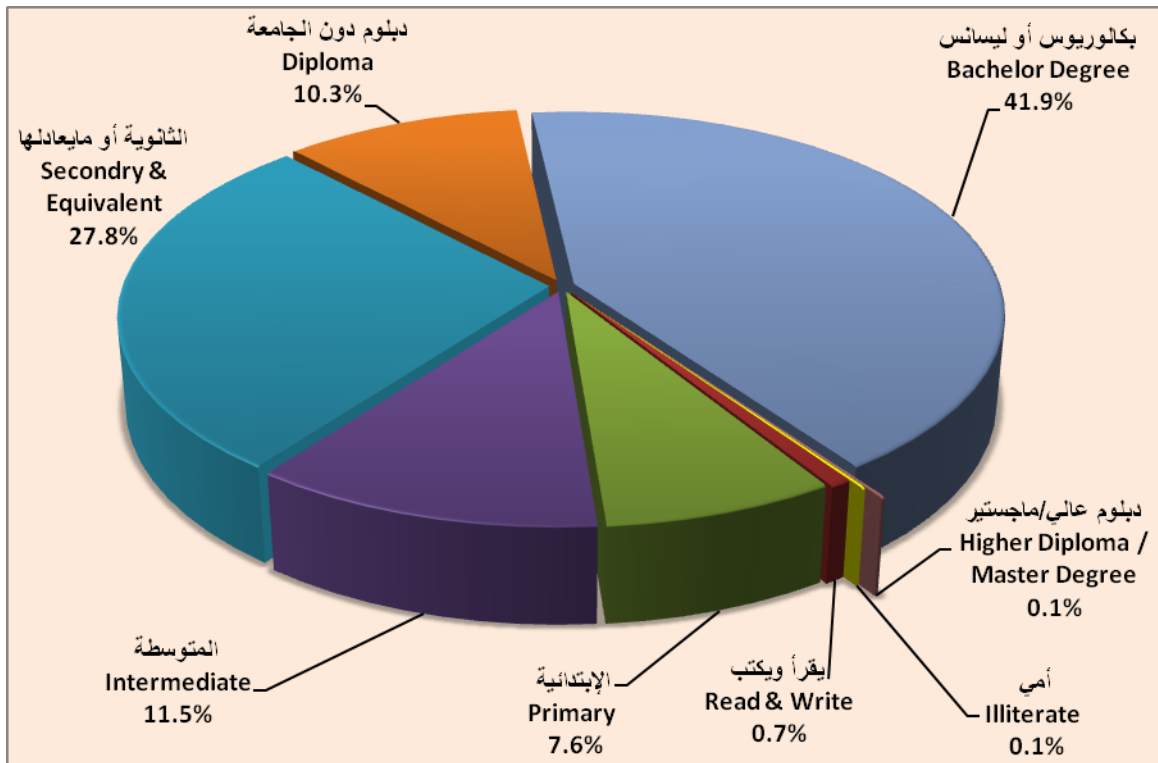


Chart (8)

شكل (٨)

توزيع المشتغلين حسب أقسام المهن الرئيسة :

(%)

(%) .

(%) .

(%)
 . (%)

(%)
 . (%)

(%)

. (%)

. (%)

(%)

. (%)

(%)

. (%)

توزيع المشتغلين حسب أقسام النشاط الاقتصادي :

(%)

(%)

. (%)

(%)

. (%)

(%)

. (%)

(%)

(%)

(%)

(%)

(%)

. (%)

(%)

ساعات العمل :

()

()

()

()

أهم المؤشرات المتعلقة بنتائج البحث

(%)	
	()
	()
	()
	()
	()
	()
	()
	()

جداول البيانات

Tables

وصف البحث

()

()

()

-
-
-
-

التعاريف والمصطلحات المستخدمة في البحث

المنطقة الإدارية :

الأسرة :

رئيس الأسرة :

()

السكان :

سكان البحث :

إطار العينة الرئيسة :

() .

()

وحدة المعاينة الأولية (منطقة العد) :

()

السكان النشيطون اقتصادياً :

الإسناد الزمني :

()

:

(//)

(//)

المشتغل :

()

()

المتعطل :

()

داخل قوة العمل :

()

خارج قوة العمل :

()

الحالة الزوجية :
()

الحالة التعليمية :
()

المهنة :
()

النشاط الاقتصادي :
()

متوسط ساعات العمل الفعلية الأسبوعية :
() ()

استمارة البحث

:

أدلة التصنيف :
دليل المهن :

دليل النشاط الاقتصادي :

(ISIC)

دليل الجنسيات :

دليل المستويات و التخصصات التعليمية :

(ISCED)

تصميم العينة

()

()

()

()

خطوات تصميم واختيار عينة البحث :

:

المرحلة الأولى :

()

()

:

المرحلة الثانية :

()

()

أسلوب جمع البيانات :

(- //) (- //)

()

الملاح الرئيسية لنتائج البحث

قوة العمل :

()
 () () (%)
 (%) ()
 () (%)
 . (%) (%)

التوزيع النسبي للسكان السعوديين وغير السعوديين داخل قوة العمل (١٥ سنة فأكثر) حسب الجنس
 Distribution Of Saudis and Non Saudis Population In the Labour Force (15 years and over) By Sex

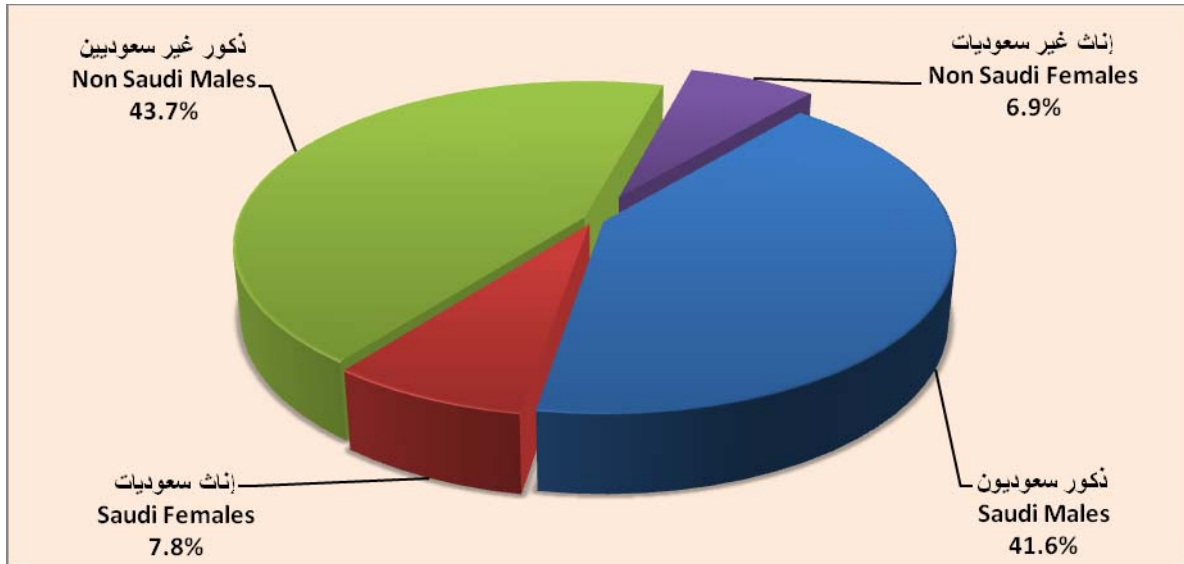


Chart (1)

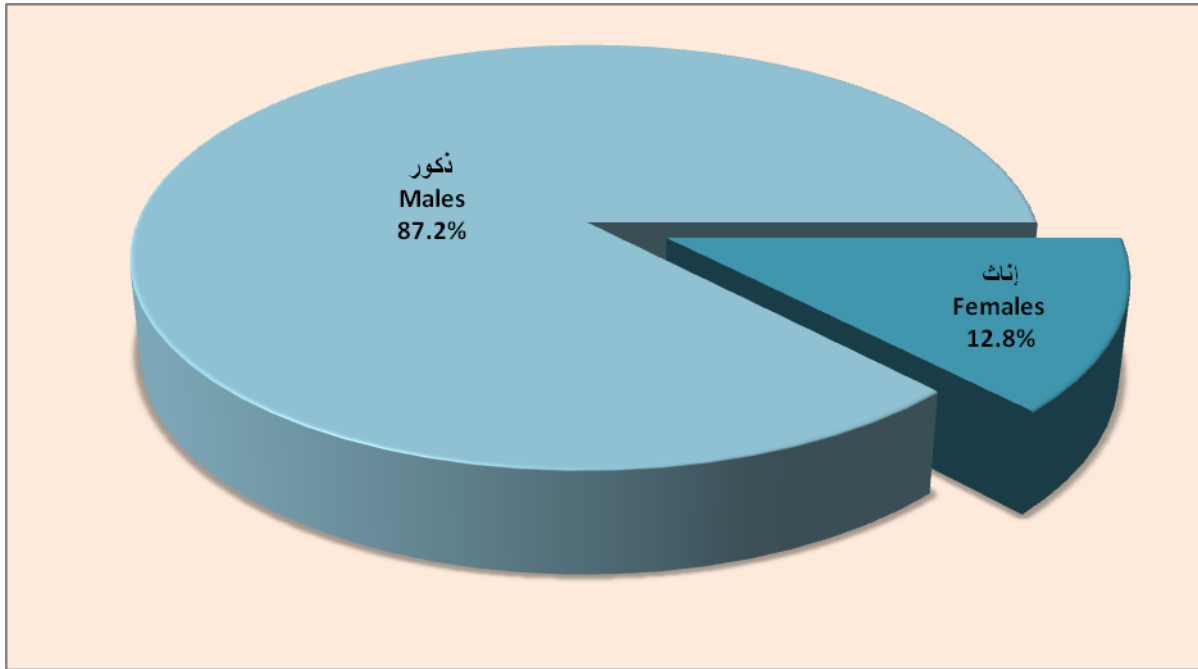
شكل (١)

() ()
 . (%)
 (%) ()
 (%) ()
 (%) ()
 . ()

التوزيع النسبي لقوة العمل السعودية (١٥ سنة فأكثر) حسب الجنس
 Distribution of Saudi Labour Force (15 years and over) by Sex

Employees

المشغلون



Unemployed

المتعطلون

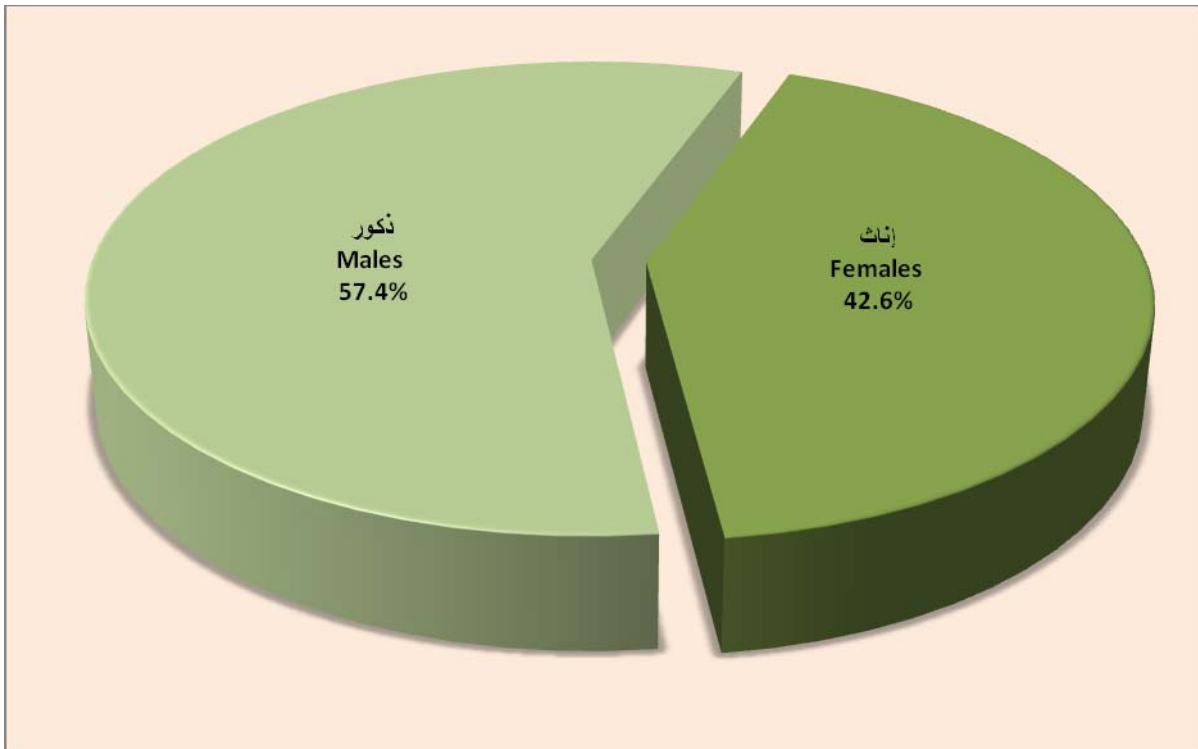


Chart (2)

شكل (٢)

(%) (-)
 . (%) (%)

قوة العمل السعودية (١٥ سنة فأكثر) حسب الفئات العمرية
 Saudi Labour Force (15 years and Over) By Age Groups

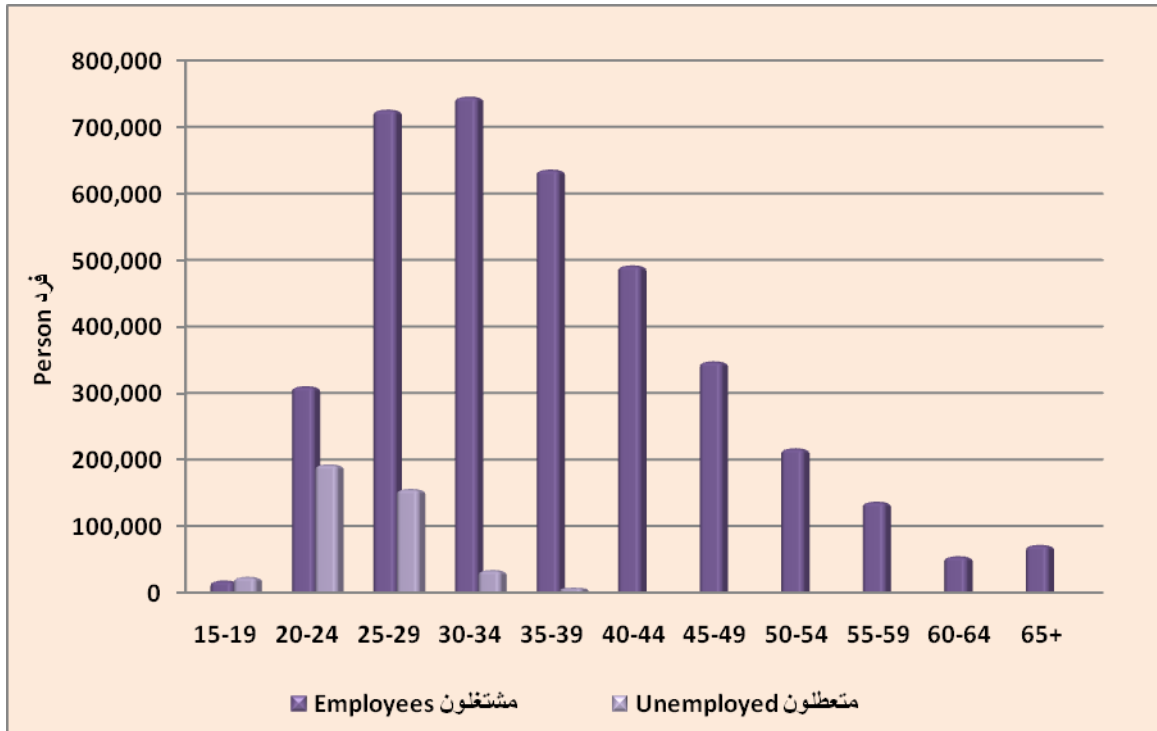


Chart (3)

شكل (٣)

(%)

. (%) (%)

. (%)

(%)

(%)

. (%)

التوزيع النسبي لقوة العمل السعودية (١٥ سنة فأكثر) حسب الحالة التعليمية

Distribution of Saudi Labour Force (15 years and over) By Education Status

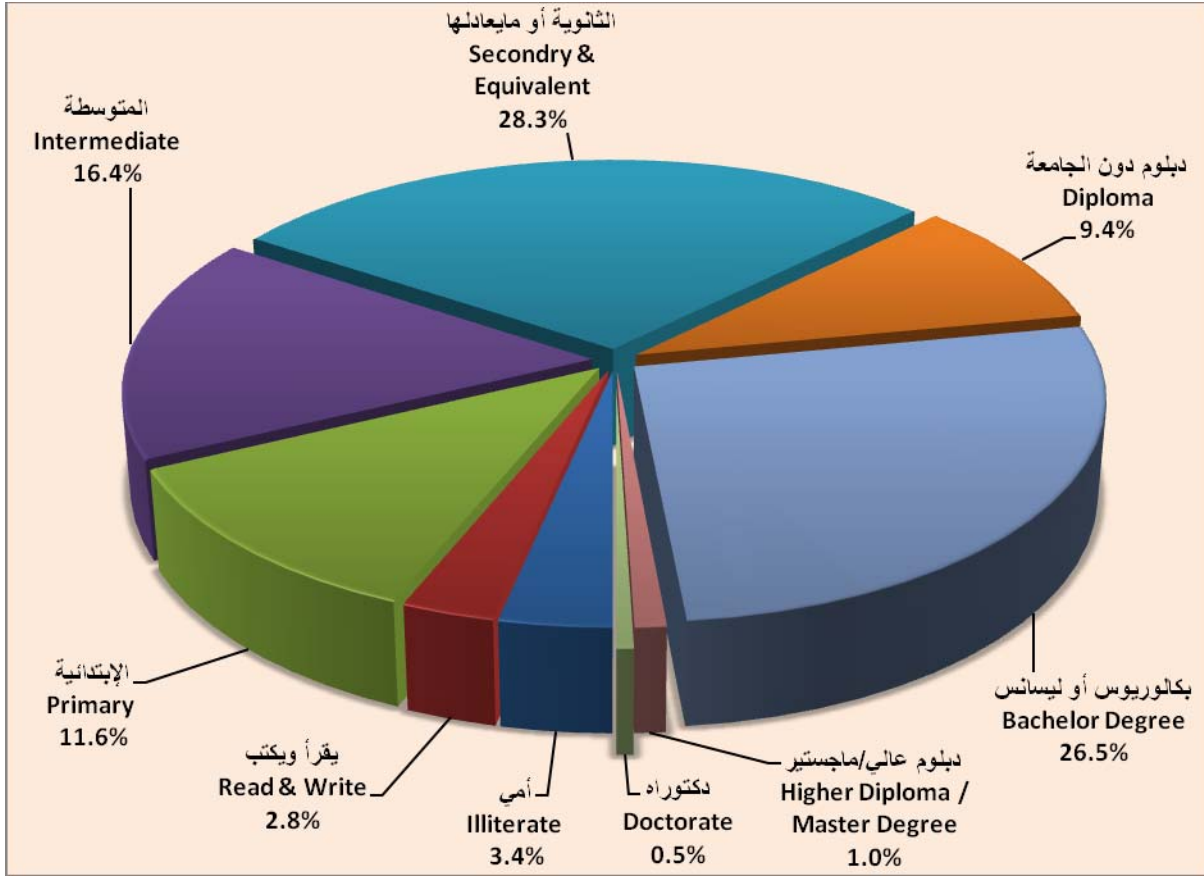


Chart (4)

شكل (٤)

() (%)

() (%)

()

() (%) .

() (%)

() (%) .

() (%)

() (%)

التوزيع النسبي لقوة العمل غير السعودية (١٥ سنة فأكثر) حسب الحالة التعليمية
Distribution of Non Saudi Labour Force (15 years and over) By Education Status

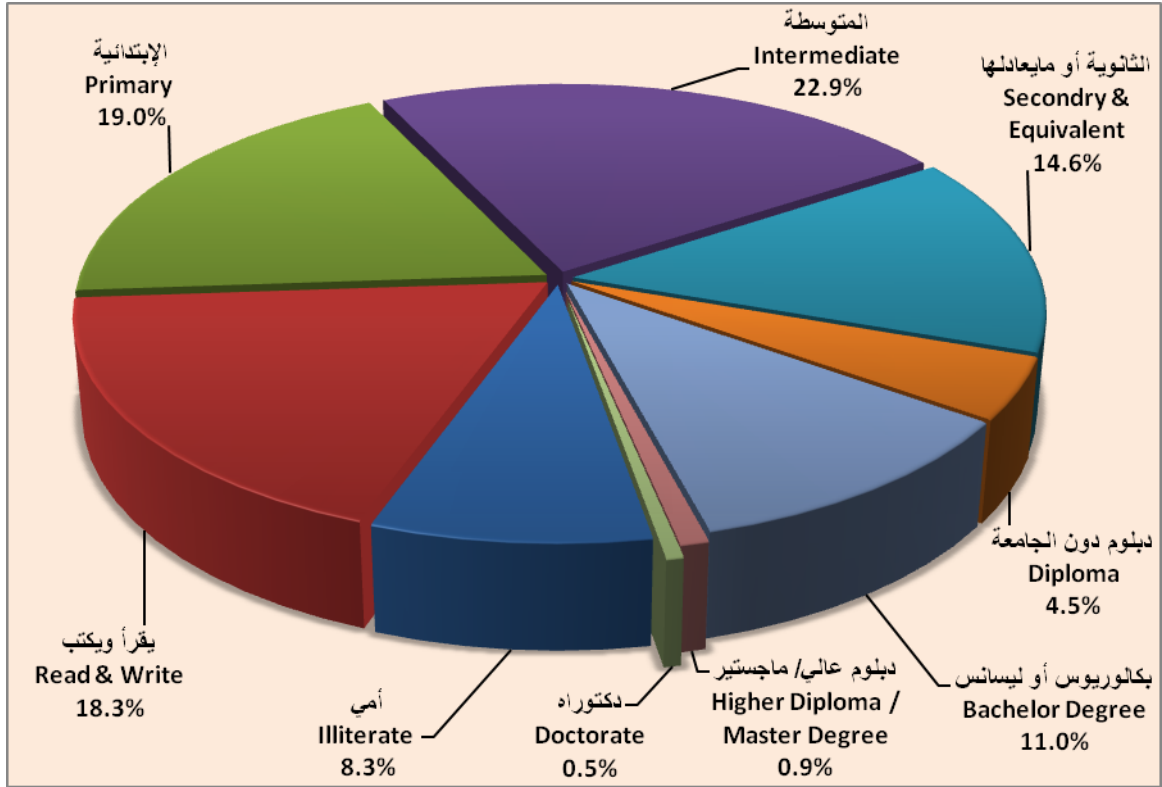


Chart (5)

شكل (٥)

المعطلون السعوديون :

()	()	()
()	()	()
(%)	(%)	()
(%)	()	()
(%)	(%)	(%)
()	()	()
(%)	(%)	()
(-)	(%)	(%)
(%)	(-)	(-)

معدل البطالة للسعوديين (١٥ سنة فأكثر) حسب الجنس في دورات البحث
Unemployment Rate Among Saudis (15 years and over) by Sex in the Survey Rounds

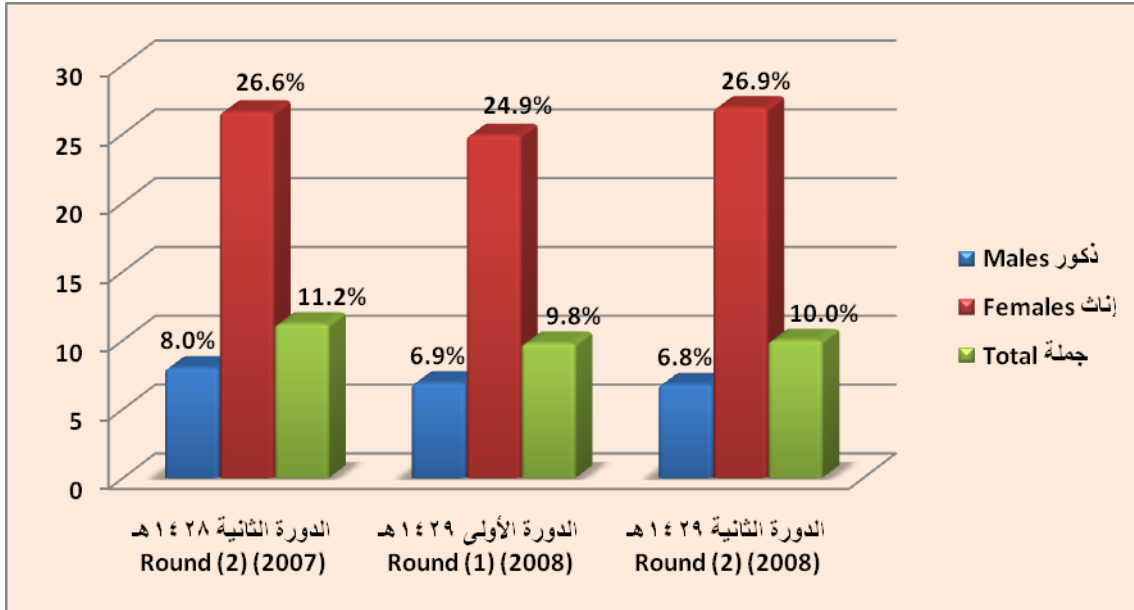


Chart (6)

شكل (٦)

المتعطلون السعوديون (١٥ سنة فأكثر) حسب الفئات العمرية
Saudis Unemployed (15 years and over) by Age Groups

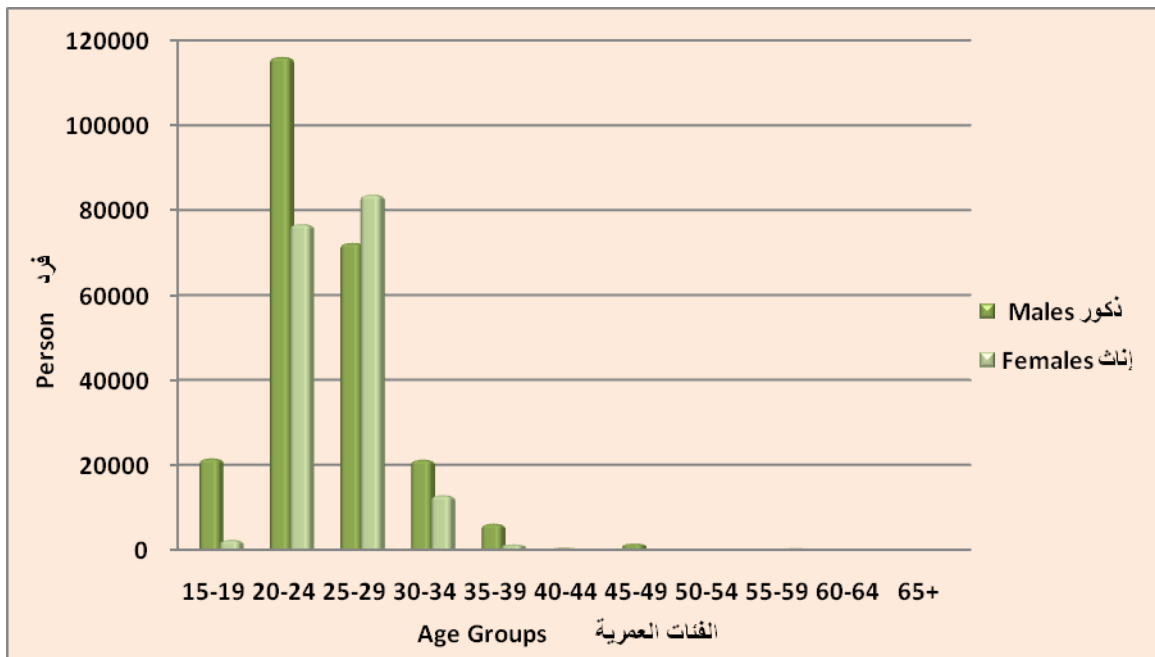


Chart (7)

شكل (٧)

(%))

(%))

(%))

(%) .

(%)

(%) .

(%) .

(%)

(%)

(%) (%) (%)

التوزيع النسبي للمتطلين السعوديين (١٥ سنة فأكثر) حسب الحالة التعليمية
Distribution of Saudis Unemployed (15 years and Over) by Education Status

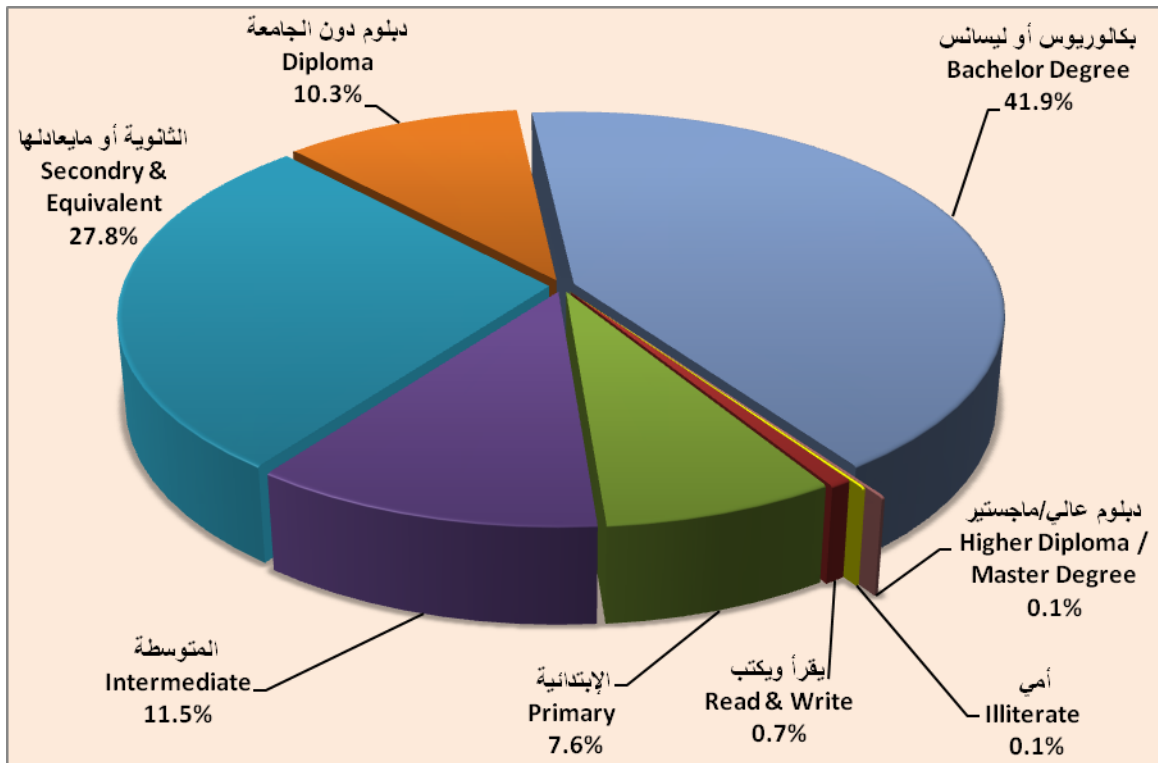


Chart (8)

شكل (٨)

توزيع المشتغلين حسب أقسام المهن الرئيسة :

(%)

(%) .

(%) .

(%)
. (%)

(%)
. (%)

(%)

. (%)

. (%)

(%)

. (%)

(%)

. (%)

توزيع المشتغلين حسب أقسام النشاط الاقتصادي :

(%)

(%)

. (%)

(%)

. (%)

(%)

. (%)

(%)

(%)

(%)

(%)
(%)

. (%)

(%)

ساعات العمل :

()

()

()

()

أهم المؤشرات المتعلقة بنتائج البحث

(%)	
	()
	()
	()
	()
	()
	()
	()
	()

جداول البيانات

Tables

تحليل وصفي للبحث

قوة العمل :

()
 () () (%)
 (%) ()
 () (%)
 . (%) (%)

التوزيع النسبي للسكان السعوديين وغير السعوديين داخل قوة العمل (١٥ سنة فأكثر) حسب الجنس
 Distribution Of Saudis and Non Saudis Population In the Labour Force (15 years and over) By Sex

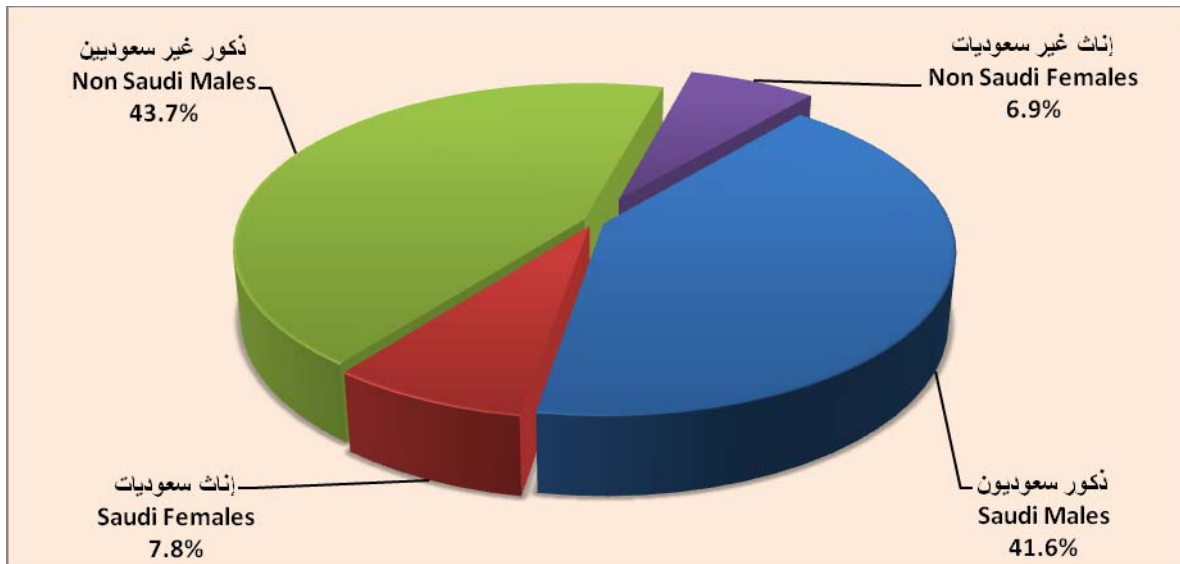


Chart (1)

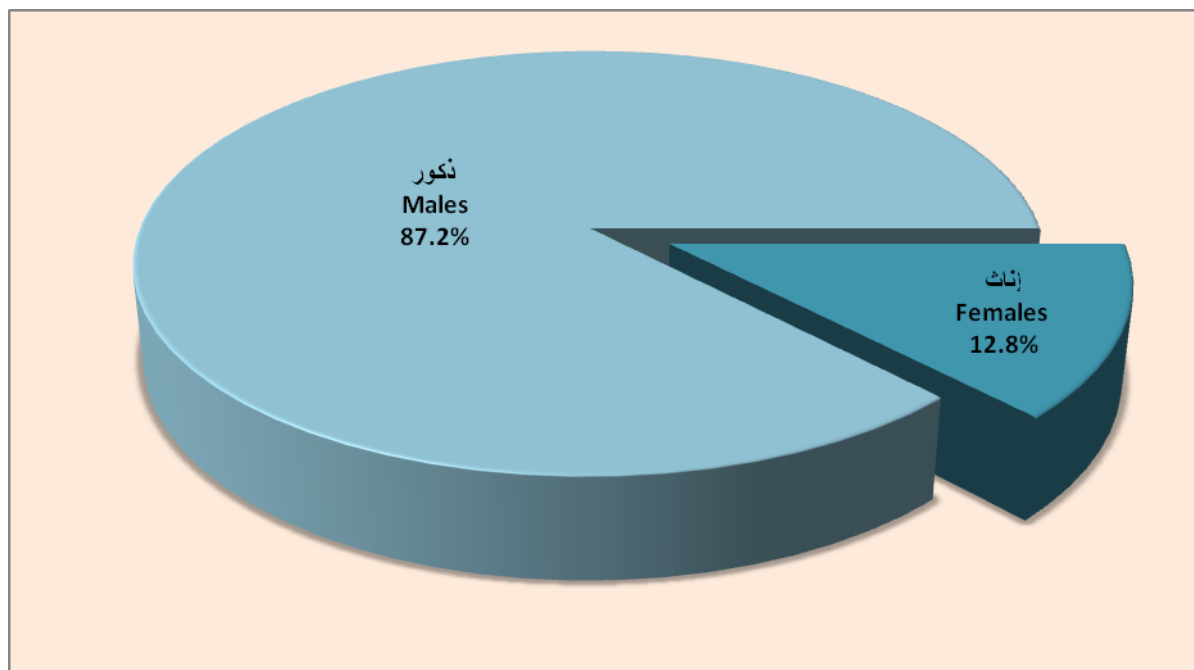
شكل (١)

() ()
 . (%)
 (%) ()
 (%) ()
 (%) ()
 . ()

التوزيع النسبي لقوة العمل السعودية (١٥ سنة فأكثر) حسب الجنس
 Distribution of Saudi Labour Force (15 years and over) by Sex

Employees

المشغلون



Unemployed

المتعطلون

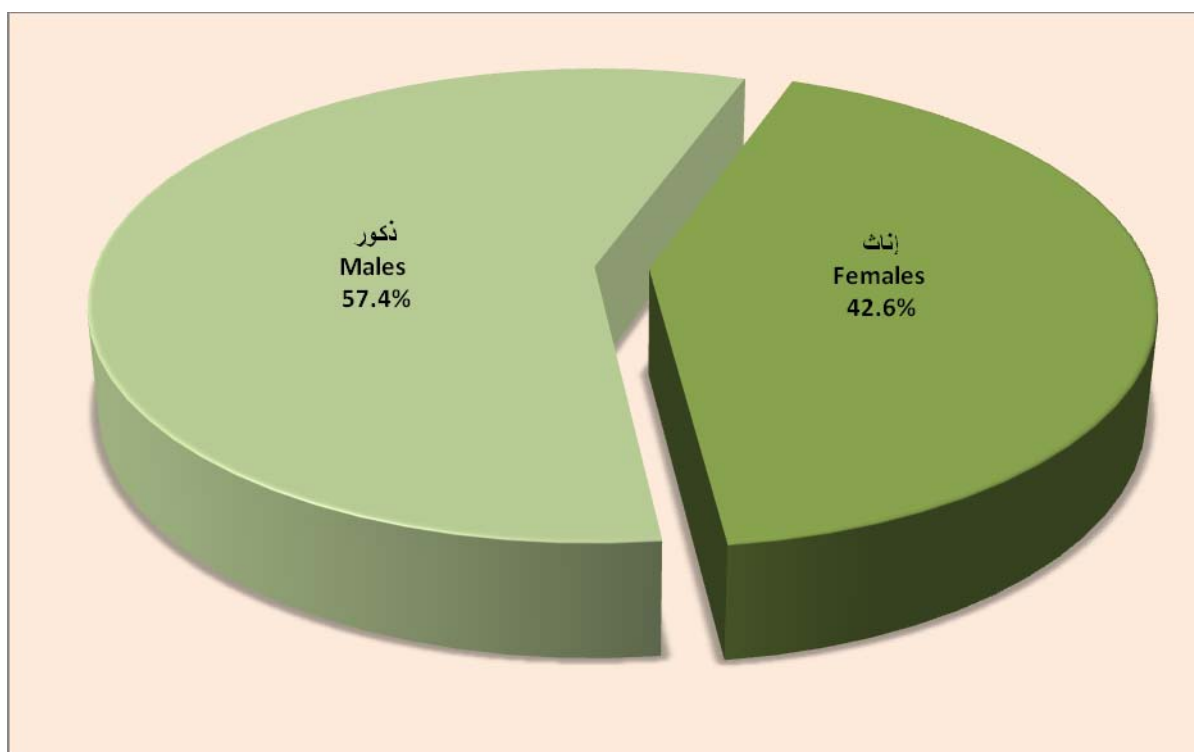


Chart (2)

شكل (٢)

(%) (-)
 . (%) (%)

قوة العمل السعودية (١٥ سنة فأكثر) حسب الفئات العمرية
 Saudi Labour Force (15 years and Over) By Age Groups

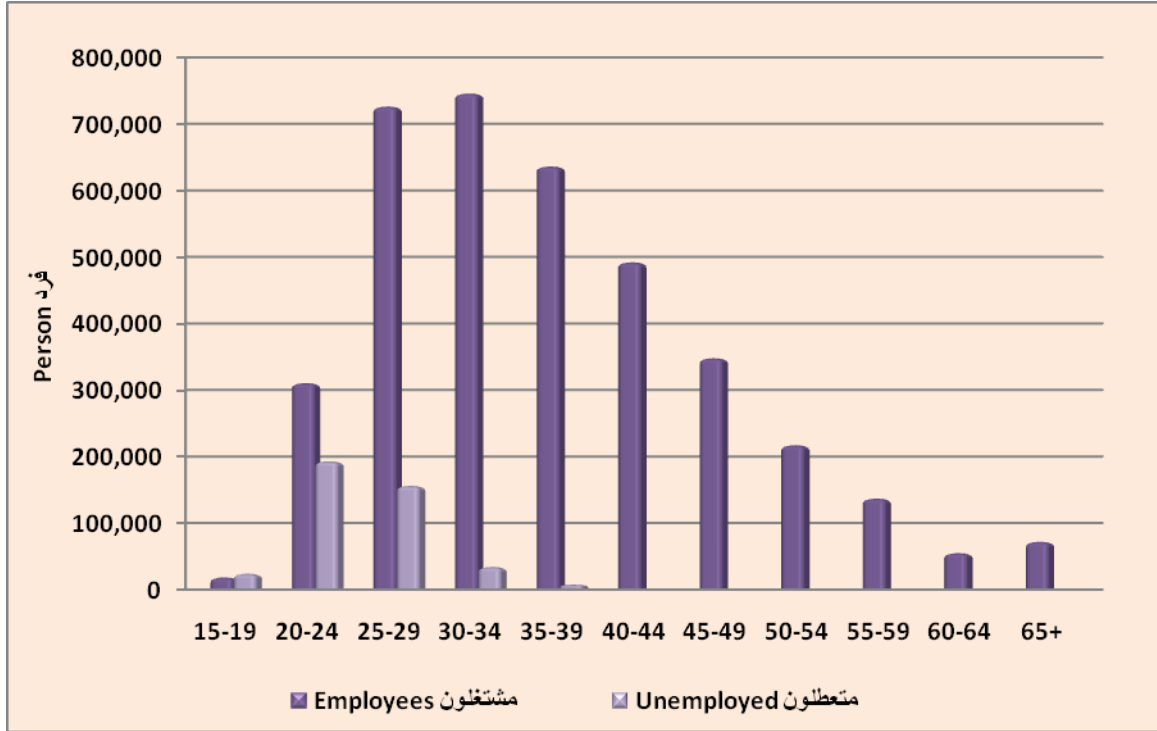


Chart (3)

شكل (٣)

(%)
 . (%) (%)
 . (%) (%)
 (%)
 . (%)

التوزيع النسبي لقوة العمل السعودية (١٥ سنة فأكثر) حسب الحالة التعليمية

Distribution of Saudi Labour Force (15 years and over) By Education Status

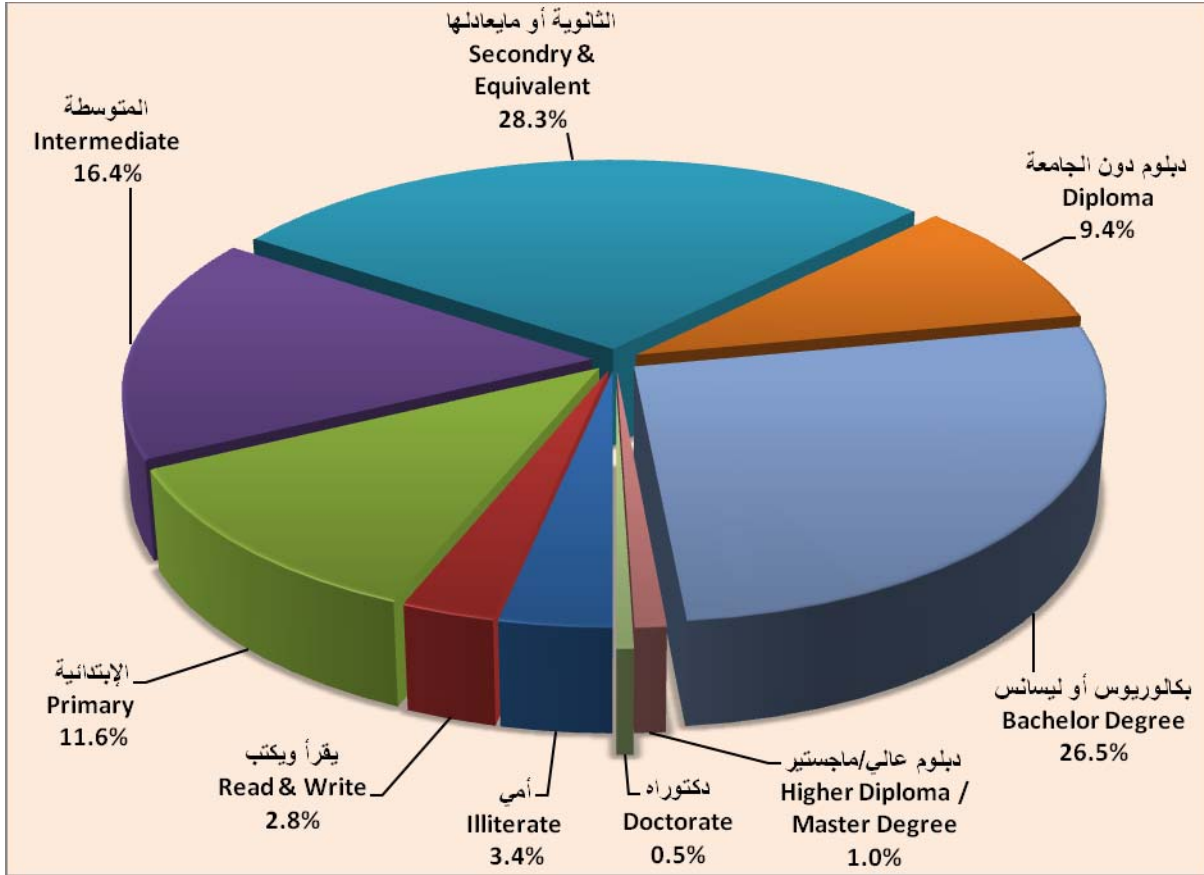


Chart (4)

شكل (٤)

() (%)

() (%)

()

() (%) .

() (%)

() (%) .

() (%)

() (%)

التوزيع النسبي لقوة العمل غير السعودية (١٥ سنة فأكثر) حسب الحالة التعليمية
Distribution of Non Saudi Labour Force (15 years and over) By Education Status

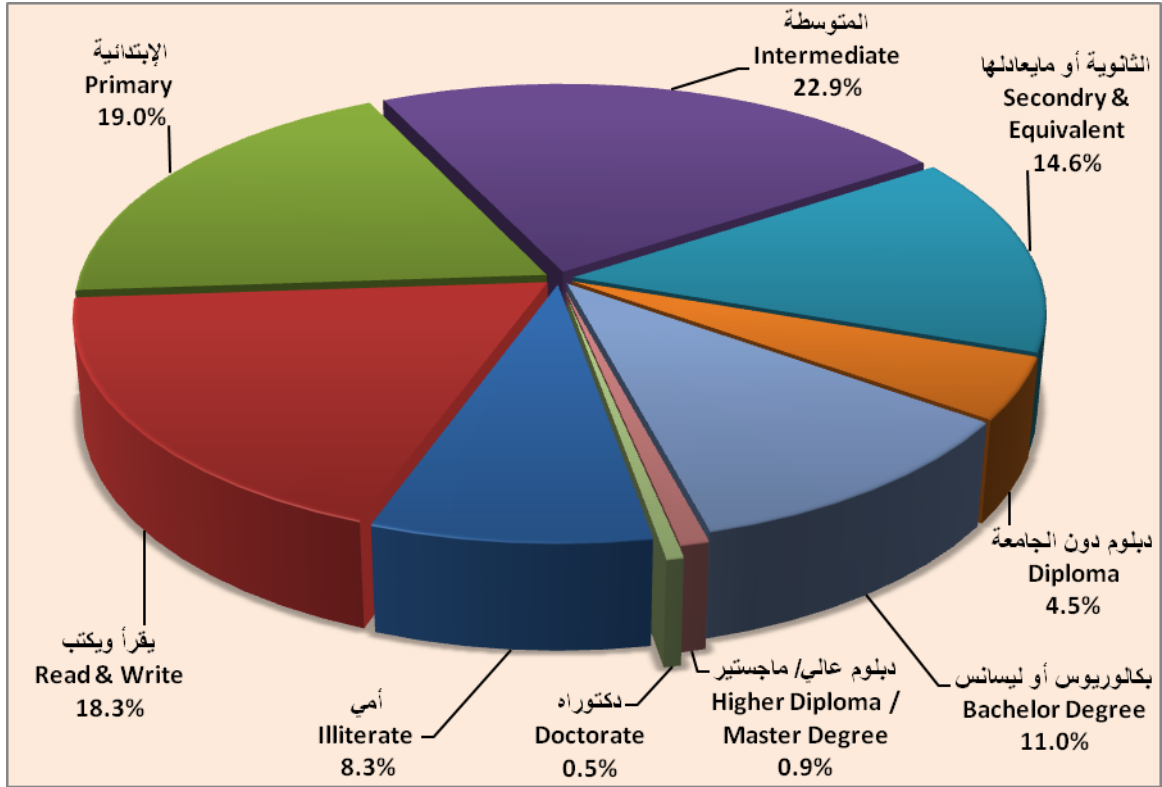


Chart (5)

شكل (٥)

المعطلون السعوديون :

()	()	()
()	()	()
(%)	(%)	()
(%)	()	()
(%)	(%)	(%)
()	()	()
(%)	(%)	()
()	()	(%)
(-)	(%)	(%)
(%)	(-)	(-)

معدل البطالة للسعوديين (١٥ سنة فأكثر) حسب الجنس في دورات البحث
Unemployment Rate Among Saudis (15 years and over) by Sex in the Survey Rounds

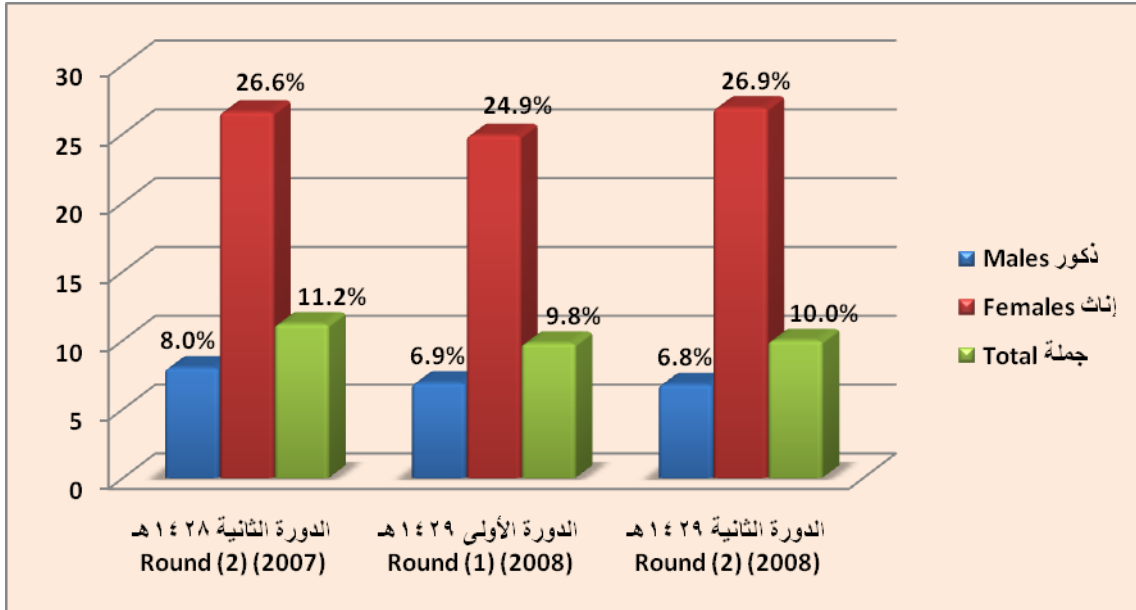


Chart (6)

شكل (٦)

المتعطلون السعوديون (١٥ سنة فأكثر) حسب الفئات العمرية
 Saudis Unemployed (15 years and over) by Age Groups

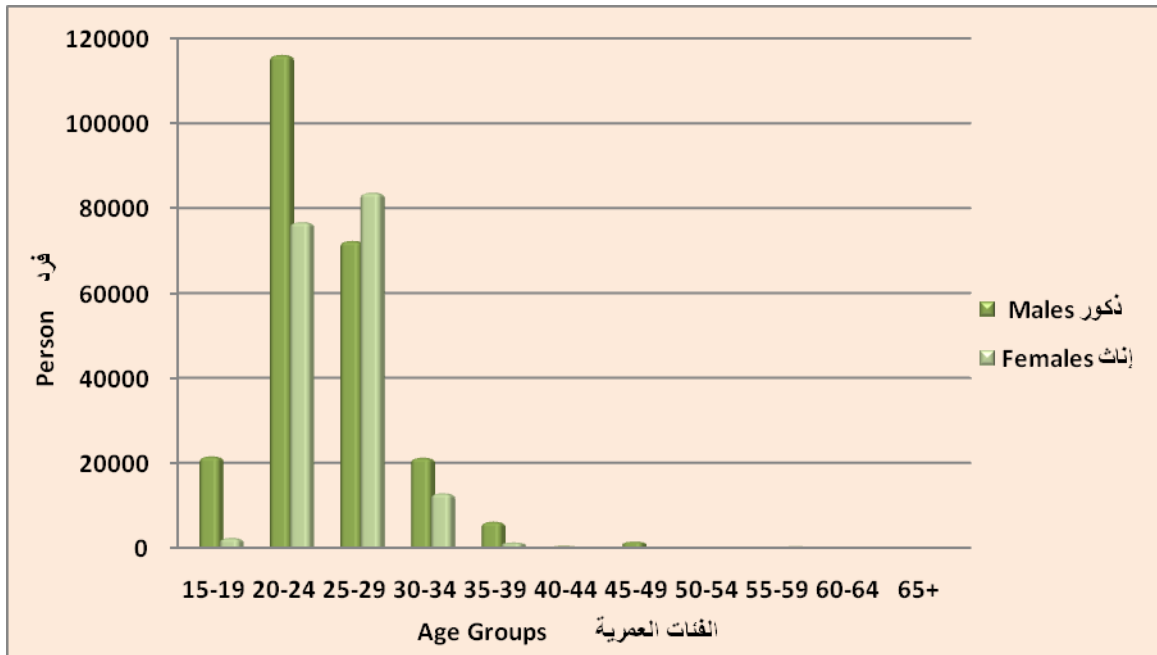


Chart (7)

شكل (٧)

(%))

(%))

(%))

(%) .

(%)

(%) .

(%) .

(%)

(%)

(%) (%) (%)

التوزيع النسبي للمتغلبين السعوديين (١٥ سنة فأكثر) حسب الحالة التعليمية
Distribution of Saudis Unemployed (15 years and Over) by Education Status

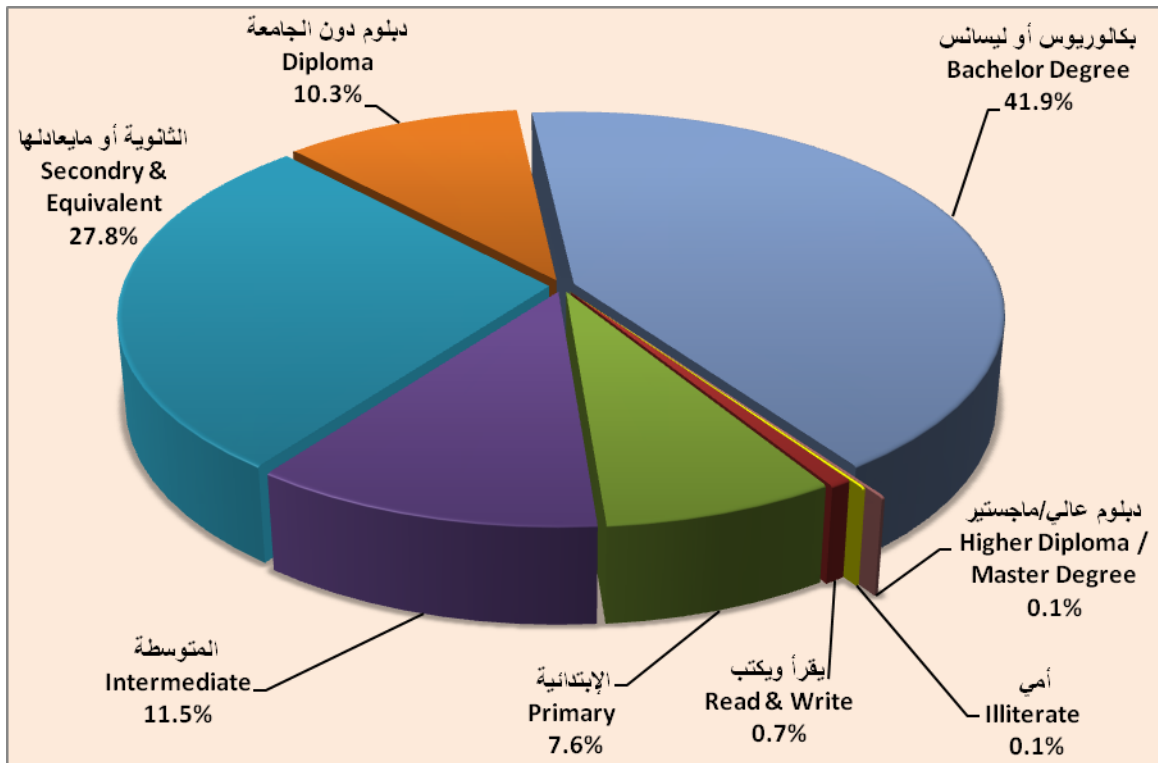


Chart (8)

شكل (٨)

توزيع المشتغلين حسب أقسام المهن الرئيسة :

(%)

(%) .

(%) .

(%)
. (%)

(%)
. (%)

(%)

. (%)

. (%)

(%)

. (%)

(%)

. (%)

توزيع المشتغلين حسب أقسام النشاط الاقتصادي :

(%)

(%)

. (%)

(%)

. (%)

(%)

. (%)

(%)

(%)

(%)

(%)

(%)

. (%)

(%)

ساعات العمل :

()

()

()

()

أهم المؤشرات المتعلقة بنتائج البحث

(%)	
	()
	()
	()
	()
	()
	()
	()
	()

جداول البيانات

Tables

Table (1)

جدول (١)

السكان (١٥ سنة فأكثر) حسب المنطقة الإدارية والجنس
Population (15 Years and Over) By Administrative Area and Sex

Administrative Area	الجملة Total			خارج قوة العمل Out of the Labour Force			قوة العمل Labour Force			المنطقة الإدارية
	جملة Total	إناث Female	ذكور Male	جملة Total	إناث Female	ذكور Male	جملة Total	إناث Female	ذكور Male	
Riyadh	4,205,762	1,700,423	2,505,339	1,883,541	1,340,071	543,470	2,322,221	360,352	1,961,869	الرياض
Makkah	4,304,045	1,826,363	2,477,682	2,090,660	1,517,507	573,153	2,213,385	308,856	1,904,529	مكة المكرمة
Madinah	1,086,502	486,171	600,331	588,001	410,900	177,101	498,501	75,271	423,230	المدينة المنورة
Qassim	750,149	313,588	436,561	372,799	264,244	108,555	377,350	49,344	328,006	القصيم
Easte. Prov.	2,554,765	1,038,568	1,516,197	1,240,173	848,382	391,791	1,314,592	190,186	1,124,406	المنطقة الشرقية
Asir	1,208,419	546,593	661,826	680,038	458,438	221,600	528,381	88,155	440,226	عسير
Tabuk	477,274	207,217	270,057	259,462	183,374	76,088	217,812	23,843	193,969	تبوك
Hail	384,922	177,435	207,487	203,510	146,120	57,390	181,412	31,315	150,097	حائل
North.Bord.	190,624	86,959	103,665	106,564	72,128	34,436	84,060	14,831	69,229	الحدود الشمالية
Jazan	859,448	403,205	456,243	514,564	358,147	156,417	344,884	45,058	299,826	جازان
Najran	299,968	135,186	164,782	159,496	117,597	41,899	140,472	17,589	122,883	نجران
AL - Baha	280,077	139,174	140,903	164,954	118,047	46,907	115,123	21,127	93,996	الباحة
AL - Jouf	255,109	111,837	143,272	138,354	90,885	47,469	116,755	20,952	95,803	الجوف
Total	16,857,064	7,172,719	9,684,345	8,402,116	5,925,840	2,476,276	8,454,948	1,246,879	7,208,069	الجملة

Table (2)

جدول (٢)

السكان السعوديون (١٥ سنة فأكثر) حسب المنطقة الإدارية والجنس
Saudi Population (15 Years and Over) By Administrative Area and Sex

Administrative Area	الجملة Total			خارج قوة العمل Out of the Labour Force			قوة العمل Labour Force			المنطقة الإدارية
	جملة Total	إناث Female	ذكور Male	جملة Total	إناث Female	ذكور Male	جملة Total	إناث Female	ذكور Male	
Riyadh	2,627,826	1,283,796	1,344,030	1,598,937	1,113,462	485,475	1,028,889	170,334	858,555	الرياض
Makkah	2,528,067	1,270,784	1,257,283	1,593,131	1,126,855	466,276	934,936	143,929	791,007	مكة المكرمة
Madinah	760,500	388,161	372,339	508,529	348,227	160,302	251,971	39,934	212,037	المدينة المنورة
Qassim	555,063	278,033	277,030	351,640	246,438	105,202	203,423	31,595	171,828	القصيم
Easte. Prov.	1,825,004	869,040	955,964	1,139,484	766,963	372,521	685,520	102,077	583,443	المنطقة الشرقية
Asir	962,958	500,327	462,631	657,916	444,711	213,205	305,042	55,616	249,426	عسير
Tabuk	390,724	190,142	200,582	250,684	177,003	73,681	140,040	13,139	126,901	تبوك
Hail	315,489	163,015	152,474	199,207	142,605	56,602	116,282	20,410	95,872	حائل
North.Bord.	157,955	80,273	77,682	103,569	69,999	33,570	54,386	10,274	44,112	الحدود الشمالية
Jazan	696,106	357,657	338,449	475,241	325,481	149,760	220,865	32,176	188,689	جازان
Najran	237,921	121,123	116,798	148,074	108,686	39,388	89,847	12,437	77,410	نجران
AL - Baha	232,642	129,136	103,506	162,248	115,904	46,344	70,394	13,232	57,162	الباحة
AL - Jouf	204,911	101,344	103,567	133,487	87,010	46,477	71,424	14,334	57,090	الجوف
Total	11,495,166	5,732,831	5,762,335	7,322,147	5,073,344	2,248,803	4,173,019	659,487	3,513,532	الجملة

Table (3)

جدول (٣)

السكان (١٥ سنة فأكثر) حسب فئات العمر والجنس
Population (15 Years and Over) By Age Group and Sex

الجملة Total			خارج قوة العمل Out of the Labour Force			قوة العمل Labour Force			فئات العمر Age Group
جملة Total	إناث Female	ذكور Male	جملة Total	إناث Female	ذكور Male	جملة Total	إناث Female	ذكور Male	
2,289,693	1,149,848	1,139,845	2,222,149	1,143,388	1,078,761	67,544	6,460	61,084	19-15
2,139,864	1,052,665	1,087,199	1,456,447	909,744	546,703	683,417	142,921	540,496	24-20
2,298,564	1,012,798	1,285,766	812,838	701,642	111,196	1,485,726	311,156	1,174,570	29-25
2,489,311	994,151	1,495,160	712,594	669,625	42,969	1,776,717	324,526	1,452,191	34-30
2,166,620	845,444	1,321,176	613,105	591,675	21,430	1,553,515	253,769	1,299,746	39-35
1,681,653	603,601	1,078,052	515,815	485,795	30,020	1,165,838	117,806	1,048,032	44-40
1,219,993	434,411	785,582	437,271	382,580	54,691	782,722	51,831	730,891	49-45
869,527	326,819	542,708	393,585	301,615	91,970	475,942	25,204	450,738	54-50
629,937	244,704	385,233	362,443	235,631	126,812	267,494	9,073	258,421	59-55
379,534	171,002	208,532	279,891	168,119	111,772	99,643	2,883	96,760	64-60
692,368	337,276	355,092	595,978	336,026	259,952	96,390	1,250	95,140	65+
16,857,064	7,172,719	9,684,345	8,402,116	5,925,840	2,476,276	8,454,948	1,246,879	7,208,069	Total الجملة

Table (4)

جدول (٤)

السكان السعوديون (١٥ سنة فأكثر) حسب فئات العمر والجنس

Saudi Population (15 Years and Over) By Age Group and Sex

الجملة Total			خارج قوة العمل Out of the Labour Force			قوة العمل Labour Force			فئات العمر Age Group
جملة Total	إناث Female	ذكور Male	جملة Total	إناث Female	ذكور Male	جملة Total	إناث Female	ذكور Male	
1,993,257	1,005,548	987,709	1,951,166	1,002,635	948,531	42,091	2,913	39,178	19-15
1,801,064	910,411	890,653	1,297,815	803,044	494,771	503,249	107,367	395,882	24-20
1,578,389	797,006	781,383	696,202	595,333	100,869	882,187	201,673	680,514	29-25
1,356,034	682,289	673,745	576,173	538,271	37,902	779,861	144,018	635,843	34-30
1,122,372	560,396	561,976	478,913	459,090	19,823	643,459	101,306	542,153	39-35
924,459	457,638	466,821	432,103	402,452	29,651	492,356	55,186	437,170	44-40
732,174	357,387	374,787	383,015	329,376	53,639	349,159	28,011	321,148	49-45
572,381	278,598	293,783	355,386	266,029	89,357	216,995	12,569	204,426	54-50
472,764	215,104	257,660	335,635	210,823	124,812	137,129	4,281	132,848	59-55
317,342	156,495	160,847	262,607	154,970	107,637	54,735	1,525	53,210	64-60
624,930	311,959	312,971	553,132	311,321	241,811	71,798	638	71,160	65+
11,495,166	5,732,831	5,762,335	7,322,147	5,073,344	2,248,803	4,173,019	659,487	3,513,532	Total الجملة

Table (5)

جدول (٥)

قوة العمل (١٥ سنة فأكثر) حسب فئات العمر والجنس
Labour Force (15 Years and Over) By Age Group and Sex

الجملة Total			متعطلون Unemployed			مشتغلون Employees			فئات العمر Age Group
جملة Total	إناث Female	ذكور Male	جملة Total	إناث Female	ذكور Male	جملة Total	إناث Female	ذكور Male	
67,544	6,460	61,084	27,715	2,549	25,166	39,829	3,911	35,918	19-15
683,417	142,921	540,496	201,138	78,924	122,214	482,279	63,997	418,282	24-20
1,485,726	311,156	1,174,570	160,964	84,600	76,364	1,324,762	226,556	1,098,206	29-25
1,776,717	324,526	1,452,191	35,543	13,489	22,054	1,741,174	311,037	1,430,137	34-30
1,553,515	253,769	1,299,746	8,628	1,508	7,120	1,544,887	252,261	1,292,626	39-35
1,165,838	117,806	1,048,032	1,292	0	1,292	1,164,546	117,806	1,046,740	44-40
782,722	51,831	730,891	1,759	0	1,759	780,963	51,831	729,132	49-45
475,942	25,204	450,738	262	0	262	475,680	25,204	450,476	54-50
267,494	9,073	258,421	347	347	0	267,147	8,726	258,421	59-55
99,643	2,883	96,760	0	0	0	99,643	2,883	96,760	64-60
96,390	1,250	95,140	0	0	0	96,390	1,250	95,140	65+
8,454,948	1,246,879	7,208,069	437,648	181,417	256,231	8,017,300	1,065,462	6,951,838	Total الجملة

Table (6)

جدول (٦)

قوة العمل السعودية (١٥ سنة فأكثر) حسب فئات العمر والجنس
Saudi Labour Force (15 Years and Over) By Age Group and Sex

الجملة Total			متعطلون Unemployed			مشتغلون Employees			فئات العمر Age Group
جملة Total	إناث Female	ذكور Male	جملة Total	إناث Female	ذكور Male	جملة Total	إناث Female	ذكور Male	
42,091	2,913	39,178	23,871	2,331	21,540	18,220	582	17,638	19-15
503,249	107,367	395,882	192,861	76,736	116,125	310,388	30,631	279,757	24-20
882,187	201,673	680,514	155,970	83,682	72,288	726,217	117,991	608,226	29-25
779,861	144,018	635,843	34,069	12,841	21,228	745,792	131,177	614,615	34-30
643,459	101,306	542,153	7,381	1,237	6,144	636,078	100,069	536,009	39-35
492,356	55,186	437,170	412	0	412	491,944	55,186	436,758	44-40
349,159	28,011	321,148	1,439	0	1,439	347,720	28,011	319,709	49-45
216,995	12,569	204,426	0	0	0	216,995	12,569	204,426	54-50
137,129	4,281	132,848	347	347	0	136,782	3,934	132,848	59-55
54,735	1,525	53,210	0	0	0	54,735	1,525	53,210	64-60
71,798	638	71,160	0	0	0	71,798	638	71,160	65+
4,173,019	659,487	3,513,532	416,350	177,174	239,176	3,756,669	482,313	3,274,356	Total الجملة

Table (7)

جدول (٧)

قوة العمل (١٥ سنة فأكثر) حسب الحالة التعليمية والجنس
Labour Force (15 Years and Over) By Education Status and Sex

Education Status	الجملة Total			متعطلون Unemployed			مشتغلون Employees			الحالة التعليمية
	جملة Total	إناث Female	ذكور Male	جملة Total	إناث Female	ذكور Male	جملة Total	إناث Female	ذكور Male	
Illiterate	498,672	42,282	456,390	1,158	563	595	497,514	41,719	455,795	أمي
Read & Write	903,078	180,137	722,941	3,813	0	3,813	899,265	180,137	719,128	يقراً ويكتب
Primary	1,297,420	180,328	1,117,092	34,888	1,614	33,274	1,262,532	178,714	1,083,818	الإبتدائية
Intermediate	1,666,487	138,873	1,527,614	51,875	1,430	50,445	1,614,612	137,443	1,477,169	المتوسطة
Secondary or Equivalent	1,805,468	105,399	1,700,069	122,691	16,781	105,910	1,682,777	88,618	1,594,159	الثانوية أو مايعادلها
Diploma	585,812	123,115	462,697	43,866	20,786	23,080	541,946	102,329	439,617	دبلوم دون الجامعة
Bachelor Degree	1,577,503	461,732	1,115,771	178,217	140,243	37,974	1,399,286	321,489	1,077,797	بكالوريوس أو ليسانس
Higher Diploma / Master Degree	76,885	6,763	70,122	782	0	782	76,103	6,763	69,340	دبلوم عالي/ماجستير
Doctorate	43,623	8,250	35,373	358	0	358	43,265	8,250	35,015	دكتوراه
Total	8,454,948	1,246,879	7,208,069	437,648	181,417	256,231	8,017,300	1,065,462	6,951,838	الجملة

Table (8)

جدول (٨)

قوة العمل السعودية (٥١ سنة فأكثر) حسب الحالة التعليمية والجنس

Saudi Labour Force (15 Years and Over) By Education Status and Sex

Education Status	الجملة Total			متعطلون Unemployed			مشتغلون Employees			الحالة التعليمية
	جملة Total	إناث Female	ذكور Male	جملة Total	إناث Female	ذكور Male	جملة Total	إناث Female	ذكور Male	
Illiterate	141,744	10,292	131,452	474	347	127	141,270	9,945	131,325	أمي
Read & Write	117,796	3,759	114,037	2,979	0	2,979	114,817	3,759	111,058	يقراً ويكتب
Primary	485,648	8,879	476,769	31,747	1,266	30,481	453,901	7,613	446,288	الإبتدائية
Intermediate	686,311	12,839	673,472	47,769	1,078	46,691	638,542	11,761	626,781	المتوسطة
Secondary or Equivalent	1,180,308	69,787	1,110,521	115,655	15,236	100,419	1,064,653	54,551	1,010,102	الثانوية أو مايعادلها
Diploma	393,195	106,910	286,285	42,765	20,583	22,182	350,430	86,327	264,103	دبلوم دون الجامعة
Bachelor Degree	1,106,645	437,118	669,527	174,414	138,664	35,750	932,231	298,454	633,777	بكالوريوس أو ليسانس
Higher Diploma / Master Degree	40,019	4,323	35,696	547	0	547	39,472	4,323	35,149	دبلوم عالي/ماجستير
Doctorate	21,353	5,580	15,773	0	0	0	21,353	5,580	15,773	دكتوراه
Total	4,173,019	659,487	3,513,532	416,350	177,174	239,176	3,756,669	482,313	3,274,356	الجملة

قوة العمل (١٥ سنة فأكثر) حسب الحالة الزوجية والجنس
Labour Force (15 Years and Over) By Marital Status and Sex

Marital Status	الجملة			متعطلون			مشتغلون			الحالة الزوجية
	Total			Unemployed			Employees			
	جملة	إناث	ذكور	جملة	إناث	ذكور	جملة	إناث	ذكور	
	Total	Female	Male	Total	Female	Male	Total	Female	Male	
Never Married	1,929,495	326,577	1,602,918	349,964	122,059	227,905	1,579,531	204,518	1,375,013	لم يتزوج أبداً
Married	6,401,696	864,621	5,537,075	79,260	53,518	25,742	6,322,436	811,103	5,511,333	متزوج
Divorced	90,672	37,771	52,901	7,529	5,305	2,224	83,143	32,466	50,677	مطلق
Widower	33,085	17,910	15,175	895	535	360	32,190	17,375	14,815	أرمل
Total	8,454,948	1,246,879	7,208,069	437,648	181,417	256,231	8,017,300	1,065,462	6,951,838	الجملة

قوة العمل السعودية (١٥ سنة فأكثر) حسب الحالة الزوجية والجنس
Saudi Labour Force (15 Years and Over) By Marital Status and Sex

Marital Status	الجملة			متعطلون			مشتغلون			الحالة الزوجية
	Total			Unemployed			Employees			
	جملة	إناث	ذكور	جملة	إناث	ذكور	جملة	إناث	ذكور	
	Total	Female	Male	Total	Female	Male	Total	Female	Male	
Never Married	1,244,224	242,213	1,002,011	332,659	118,697	213,962	911,565	123,516	788,049	لم يتزوج أبداً
Married	2,846,771	378,912	2,467,859	75,917	53,025	22,892	2,770,854	325,887	2,444,967	متزوج
Divorced	63,617	27,602	36,015	6,879	4,917	1,962	56,738	22,685	34,053	مطلق
Widower	18,407	10,760	7,647	895	535	360	17,512	10,225	7,287	أرمل
Total	4,173,019	659,487	3,513,532	416,350	177,174	239,176	3,756,669	482,313	3,274,356	الجملة

السكان خارج قوة العمل (١٥ سنة فأكثر) حسب المنطقة الإدارية
Population Out of The Labour Force (15 Years and Over) By Administrative Area

Administrative Area	الجملة Total	أخرى Others	عاجز Disabled	مكتفي Self Sufficient	متقاعد Retired	أنشطة منزلية House Keeping	طالب Student	المنطقة الإدارية
Riyadh	1,883,541	56,343	17,190	3,153	119,946	965,598	721,311	الرياض
Makkah	2,090,660	90,263	33,499	4,748	104,264	1,131,781	726,105	مكة المكرمة
Madinah	588,001	30,670	10,057	227	31,110	301,450	214,487	المدينة المنورة
Qassim	372,799	10,173	3,939	433	19,934	188,658	149,662	القصيم
Easte. Prov.	1,240,173	57,960	6,102	5,024	97,973	614,803	458,311	المنطقة الشرقية
Asir	680,038	29,983	9,233	871	68,413	330,037	241,501	عسير
Tabuk	259,462	14,500	2,546	170	9,189	131,158	101,899	تبوك
Hail	203,510	6,968	2,728	0	13,214	101,534	79,066	حائل
North.Bord.	106,564	4,920	1,145	0	7,860	49,218	43,421	الحدود الشمالية
Jazan	514,564	46,233	7,588	427	32,544	288,365	139,407	جازان
Najran	159,496	5,394	1,443	0	7,292	92,113	53,254	نجران
AL - Baha	164,954	2,063	961	1,243	14,820	84,666	61,201	الباحة
AL - Jouf	138,354	6,141	785	1,023	11,474	60,270	58,661	الجوف
Total	8,402,116	361,611	97,216	17,319	538,033	4,339,651	3,048,286	الجملة

السكان الذكور خارج قوة العمل (١٥ سنة فأكثر) حسب المنطقة الإدارية
Male Population Out of The Labour Force (15 Years and Over) By Administrative Area

Administrative Area	الجملة Total	أخرى Others	عاجز Disabled	مكتفي Self Sufficient	متقاعد Retired	أنشطة منزلية House Keeping	طالب Student	المنطقة الإدارية
Riyadh	543,470	36,970	11,443	2,832	114,498	0	377,727	الرياض
Makkah	573,153	71,973	19,677	4,403	100,712	0	376,388	مكة المكرمة
Madinah	177,101	28,092	7,320	227	30,748	0	110,714	المدينة المنورة
Qassim	108,555	7,388	2,182	433	19,070	0	79,482	القصيم
Easte. Prov.	391,791	43,365	3,961	3,983	95,770	0	244,712	المنطقة الشرقية
Asir	221,600	25,155	6,018	871	67,830	0	121,726	عسير
Tabuk	76,088	9,895	1,827	170	9,189	0	55,007	تبوك
Hail	57,390	5,143	1,252	0	13,048	0	37,947	حائل
North.Bord.	34,436	4,399	724	0	7,860	0	21,453	الحدود الشمالية
Jazan	156,417	41,175	6,456	427	32,179	0	76,180	جازان
Najran	41,899	4,631	841	0	7,292	0	29,135	نجران
AL - Baha	46,907	2,063	781	1,243	14,568	0	28,252	الباحة
AL - Jouf	47,469	4,466	669	1,023	11,098	0	30,213	الجوف
Total	2,476,276	284,715	63,151	15,612	523,862	0	1,588,936	الجملة

السكان السعوديون خارج قوة العمل (١٥ سنة فأكثر) حسب المنطقة الإدارية
Saudi Population Out of The Labour Force (15 Years and Over) By Administrative Area

Administrative Area	الجملة Total	أخرى Others	عاجز Disabled	مكتفي Self Sufficient	متقاعد Retired	أنشطة منزلية House Keeping	طالب Student	المنطقة الإدارية
Riyadh	1,598,937	53,536	14,756	2,844	118,422	775,960	633,419	الرياض
Makkah	1,593,131	70,102	26,194	3,804	103,257	811,544	578,230	مكة المكرمة
Madinah	508,529	27,573	8,710	227	31,110	249,374	191,535	المدينة المنورة
Qassim	351,640	10,173	3,679	196	19,934	172,359	145,299	القصيم
Easte. Prov.	1,139,484	55,650	5,553	4,444	97,973	544,627	431,237	المنطقة الشرقية
Asir	657,916	28,945	8,300	871	68,413	318,691	232,696	عسير
Tabuk	250,684	14,260	2,391	170	9,189	126,235	98,439	تبوك
Hail	199,207	6,968	2,728	0	13,214	98,660	77,637	حائل
North.Bord.	103,569	4,684	1,145	0	7,860	47,538	42,342	الحدود الشمالية
Jazan	475,241	43,360	7,588	427	32,544	257,910	133,412	جازان
Najran	148,074	4,638	1,443	0	7,292	84,467	50,234	نجران
AL - Baha	162,248	2,063	961	1,243	14,820	82,848	60,313	الباحة
AL - Jouf	133,487	6,084	785	1,023	11,355	56,751	57,489	الجوف
Total	7,322,147	328,036	84,233	15,249	535,383	3,626,964	2,732,282	الجملة

السكان السعوديون الذكور خارج قوة العمل (١٥ سنة فأكثر) حسب المنطقة الإدارية
Saudi Male Population Out of The Labour Force (15 Years and Over) By Administrative Area

Administrative Area	الجملة Total	أخرى Others	عاجز Disabled	مكتفي Self Sufficient	متقاعد Retired	أنشطة منزلية House Keeping	طالب Student	المنطقة الإدارية
Riyadh	485,475	34,612	9,196	2,523	112,974	0	326,170	الرياض
Makkah	466,276	54,346	14,260	3,459	99,705	0	294,506	مكة المكرمة
Madinah	160,302	24,995	5,973	227	30,748	0	98,359	المدينة المنورة
Qassim	105,202	7,388	1,922	196	19,070	0	76,626	القصيم
Easte. Prov.	372,521	41,132	3,412	3,983	95,770	0	228,224	المنطقة الشرقية
Asir	213,205	24,117	5,085	871	67,830	0	115,302	عسير
Tabuk	73,681	9,655	1,672	170	9,189	0	52,995	تبوك
Hail	56,602	5,143	1,252	0	13,048	0	37,159	حائل
North.Bord.	33,570	4,163	724	0	7,860	0	20,823	الحدود الشمالية
Jazan	149,760	38,302	6,456	427	32,179	0	72,396	جازان
Najran	39,388	3,875	841	0	7,292	0	27,380	نجران
AL - Baha	46,344	2,063	781	1,243	14,568	0	27,689	الباحة
AL - Jouf	46,477	4,409	669	1,023	10,979	0	29,397	الجوف
Total	2,248,803	254,200	52,243	14,122	521,212	0	1,407,026	الجملة

السكان خارج قوة العمل (١٥ سنة فأكثر) حسب فئات العمر
Population Out of The Labour Force (15 Years and Over) By Age Group

الجملة Total	أخرى Others	عاجز Disabled	مكتفي Self Sufficient	متقاعد Retired	أنشطة منزلية House Keeping	طالب Student	فئات العمر Age Group
2,222,149	18,643	11,596	0	0	136,362	2,055,548	19-15
1,456,447	86,436	10,259	130	0	456,687	902,935	24-20
812,838	86,835	15,048	562	705	625,839	83,849	29-25
712,594	41,707	11,189	0	2,157	651,587	5,954	34-30
613,105	12,859	5,806	531	3,949	589,960	0	39-35
515,815	12,485	4,951	1,360	16,134	480,885	0	44-40
437,271	9,424	2,307	2,117	45,042	378,381	0	49-45
393,585	8,037	2,539	874	82,796	299,339	0	54-50
362,443	12,589	2,296	899	113,535	233,124	0	59-55
279,891	13,782	2,997	2,245	95,303	165,564	0	64-60
595,978	58,814	28,228	8,601	178,412	321,923	0	65+
8,402,116	361,611	97,216	17,319	538,033	4,339,651	3,048,286	Total الجملة

السكان الذكور خارج قوة العمل (١٥ سنة فأكثر) حسب فئات العمر
Male Population Out of The Labour Force (15 Years and Over) By Age Group

الجملة Total	أخرى Others	عاجز Disabled	مكتفي Self Sufficient	متقاعد Retired	أنشطة منزلية House Keeping	طالب Student	فئات العمر Age Group
1,078,761	17,757	6,546	0	0	0	1,054,458	19-15
546,703	58,599	4,717	130	0	0	483,257	24-20
111,196	53,205	10,236	101	388	0	47,266	29-25
42,969	29,214	7,643	0	2,157	0	3,955	34-30
21,430	11,513	5,437	531	3,949	0	0	39-35
30,020	11,781	3,104	1,360	13,775	0	0	44-40
54,691	9,424	1,987	2,117	41,163	0	0	49-45
91,970	8,037	2,251	553	81,129	0	0	54-50
126,812	12,589	2,206	899	111,118	0	0	59-55
111,772	13,782	2,113	2,245	93,632	0	0	64-60
259,952	58,814	16,911	7,676	176,551	0	0	65+
2,476,276	284,715	63,151	15,612	523,862	0	1,588,936	Total الجملة

السكان السعوديون خارج قوة العمل (١٥ سنة فأكثر) حسب فئات العمر
Saudi Population Out of The Labour Force (15 Years and Over) By Age Group

الجملة Total	أخرى Others	عاجز Disabled	مكتفي Self Sufficient	متقاعد Retired	أنشطة منزلية House Keeping	طالب Student	فئات العمر Age Group
1,951,166	15,340	11,048	0	0	103,006	1,821,772	19-15
1,297,815	80,638	9,633	130	0	377,055	830,359	24-20
696,202	81,094	14,473	562	705	522,514	76,854	29-25
576,173	39,442	10,424	0	2,157	520,853	3,297	34-30
478,913	12,213	4,845	531	3,949	457,375	0	39-35
432,103	12,116	4,951	1,360	16,134	397,542	0	44-40
383,015	8,372	2,307	2,117	45,042	325,177	0	49-45
355,386	6,803	1,707	874	82,249	263,753	0	54-50
335,635	11,788	1,097	899	113,535	208,316	0	59-55
262,607	12,170	1,605	2,008	94,409	152,415	0	64-60
553,132	48,060	22,143	6,768	177,203	298,958	0	65+
7,322,147	328,036	84,233	15,249	535,383	3,626,964	2,732,282	Total الجملة

Table (18)

جدول (١٨)

السكان السعوديون الذكور خارج قوة العمل (١٥ سنة فأكثر) حسب فئات العمر
Saudi Male Population Out of The Labour Force (15 Years and Over) By Age Group

الجملة Total	أخرى Others	عاجز Disabled	مكتفي Self Sufficient	متقاعد Retired	أنشطة منزلية House Keeping	طالب Student	فئات العمر Age Group
948,531	14,454	6,379	0	0	0	927,698	19-15
494,771	54,240	4,453	130	0	0	435,948	24-20
100,869	48,653	9,833	101	388	0	41,894	29-25
37,902	27,381	6,878	0	2,157	0	1,486	34-30
19,823	10,867	4,476	531	3,949	0	0	39-35
29,651	11,412	3,104	1,360	13,775	0	0	44-40
53,639	8,372	1,987	2,117	41,163	0	0	49-45
89,357	6,803	1,419	553	80,582	0	0	54-50
124,812	11,788	1,007	899	111,118	0	0	59-55
107,637	12,170	721	2,008	92,738	0	0	64-60
241,811	48,060	11,986	6,423	175,342	0	0	65+
2,248,803	254,200	52,243	14,122	521,212	0	1,407,026	Total الجملة

السكان خارج قوة العمل (١٥ سنة فأكثر) حسب الحالة التعليمية
Population Out of The Labour Force (15 Years and Over) By Education Status

Education Status	الجملة Total	أخرى Others	عاجز Disabled	مكتفي Self Sufficient	متقاعد Retired	أنشطة منزلية House Keeping	طالب Student	الحالة التعليمية
Illiterate	1,508,962	81,133	63,422	5,194	120,622	1,238,591	0	أمي
Read & Write	575,384	30,201	9,951	4,635	74,449	445,117	11,031	يقرأ ويكتب
Primary	1,194,429	54,764	10,336	3,514	137,622	644,425	343,768	الإبتدائية
Intermediate	2,185,260	57,059	6,656	2,046	82,622	689,635	1,347,242	المتوسطة
Secondary or Equivalent	2,327,907	63,103	4,694	1,438	50,055	904,011	1,304,606	الثانوية أو مايعادلها
Diploma	136,513	17,879	820	0	24,537	81,387	11,890	دبلوم دون الجامعة
Bachelor Degree	451,488	55,967	1,337	258	41,155	326,925	25,846	بكالوريوس أو ليسانس
Higher Diploma / Master Degree	17,924	1,173	0	234	4,894	7,720	3,903	دبلوم عالي / ماجستير
Doctorate	4,249	332	0	0	2,077	1,840	0	دكتوراه
Total	8,402,116	361,611	97,216	17,319	538,033	4,339,651	3,048,286	الجملة

السكان الذكور خارج قوة العمل (١٥ سنة فأكثر) حسب الحالة التعليمية
Male Population Out of The Labour Force (15 Years and Over) By Education Status

Education Status	الجملة Total	أخرى Others	عاجز Disabled	مكتفي Self Sufficient	متقاعد Retired	أنشطة منزلية House Keeping	طالب Student	الحالة التعليمية
Illiterate	240,149	81,133	35,873	4,733	118,410	0	0	أمي
Read & Write	120,635	29,599	7,655	4,055	74,293	0	5,033	يقرأ ويكتب
Primary	389,609	52,811	8,279	3,514	136,703	0	188,302	الإبتدائية
Intermediate	853,220	53,516	5,630	1,380	81,979	0	710,715	المتوسطة
Secondary or Equivalent	761,418	46,479	3,994	1,438	48,349	0	661,158	الثانوية أو مايعادلها
Diploma	41,587	9,722	820	0	21,751	0	9,294	دبلوم دون الجامعة
Bachelor Degree	59,145	10,179	900	258	35,733	0	12,075	بكالوريوس أو ليسانس
Higher Diploma / Master Degree	8,431	944	0	234	4,894	0	2,359	دبلوم عالي / ماجستير
Doctorate	2,082	332	0	0	1,750	0	0	دكتوراه
Total	2,476,276	284,715	63,151	15,612	523,862	0	1,588,936	الجملة

السكان السعوديون خارج قوة العمل (١٥ سنة فأكثر) حسب الحالة التعليمية
Saudi Population Out of The Labour Force (15 Years and Over) By Education Status

Education Status	الجملة Total	أخرى Others	عاجز Disabled	مكتفي Self Sufficient	متقاعد Retired	أنشطة منزلية House Keeping	طالب Student	الحالة التعليمية
Illiterate	1,390,251	75,346	57,766	4,957	119,923	1,132,259	0	أمي
Read & Write	485,332	24,757	7,151	3,347	74,187	366,695	9,195	يقرأ ويكتب
Primary	1,063,364	49,803	9,773	3,205	137,077	562,732	300,774	الإبتدائية
Intermediate	1,913,227	53,088	5,737	2,046	82,622	575,178	1,194,556	المتوسطة
Secondary or Equivalent	2,029,470	57,703	2,791	1,202	49,663	724,593	1,193,518	الثانوية أو مايعادلها
Diploma	101,211	15,688	234	0	24,228	50,194	10,867	دبلوم دون الجامعة
Bachelor Degree	328,117	51,422	781	258	40,712	214,347	20,597	بكالوريوس أو ليسانس
Higher Diploma / Master Degree	8,848	229	0	234	4,894	716	2,775	دبلوم عالي / ماجستير
Doctorate	2,327	0	0	0	2,077	250	0	دكتوراه
Total	7,322,147	328,036	84,233	15,249	535,383	3,626,964	2,732,282	الجملة

السكان السعوديون الذكور خارج قوة العمل (١٥ سنة فأكثر) حسب الحالة التعليمية
Saudi Male Population Out of The Labour Force (15 Years and Over) By Education Status

Education Status	الجملة Total	أخرى Others	عاجز Disabled	مكتفي Self Sufficient	متقاعد Retired	أنشطة منزلية House Keeping	طالب Student	الحالة التعليمية
Illiterate	229,669	75,346	32,116	4,496	117,711	0	0	أمي
Read & Write	111,015	24,507	5,031	3,347	74,031	0	4,099	يقرأ ويكتب
Primary	357,269	48,026	7,716	3,205	136,158	0	162,164	الإبتدائية
Intermediate	767,798	49,545	4,711	1,380	81,979	0	630,183	المتوسطة
Secondary or Equivalent	686,468	42,330	2,091	1,202	47,957	0	592,888	الثانوية أو مايعادلها
Diploma	37,650	7,703	234	0	21,442	0	8,271	دبلوم دون الجامعة
Bachelor Degree	50,653	6,743	344	258	35,290	0	8,018	بكالوريوس أو ليسانس
Higher Diploma / Master Degree	6,531	0	0	234	4,894	0	1,403	دبلوم عالي / ماجستير
Doctorate	1,750	0	0	0	1,750	0	0	دكتوراه
Total	2,248,803	254,200	52,243	14,122	521,212	0	1,407,026	الجملة

السكان خارج قوة العمل (١٥ سنة فأكثر) حسب الحالة الزوجية
Population Out of The Labour Force (15 Years and Over) By Marital Status

الحالة الزوجية	طالب	أنشطة منزلية	متقاعد	مكتفي	عاجز	أخرى	الجملة	Marital Status
الحالة الزوجية	Student	House Keeping	Retired	Self Sufficient	Disabled	Others	Total	Marital Status
لم يتزوج أبداً	2,995,617	555,253	6,547	591	54,450	205,055	3,817,513	Never Married
متزوج	49,133	3,280,714	510,347	13,839	25,587	143,597	4,023,217	Married
مطلق	3,291	97,286	5,652	967	2,179	7,123	116,498	Divorced
أرمل	245	406,398	15,487	1,922	15,000	5,836	444,888	Widower
الجملة	3,048,286	4,339,651	538,033	17,319	97,216	361,611	8,402,116	Total

السكان الذكور خارج قوة العمل (١٥ سنة فأكثر) حسب الحالة الزوجية
Male Population Out of The Labour Force (15 Years and Over) By Marital Status

Marital Status	الجملة Total	أخرى Others	عاجز Disabled	مكتفي Self Sufficient	متقاعد Retired	أنشطة منزلية House Keeping	طالب Student	الحالة الزوجية
Never Married	1,773,355	154,265	34,225	130	5,673	0	1,579,062	لم يتزوج أبداً
Married	665,079	119,928	22,975	13,518	499,416	0	9,242	متزوج
Divorced	12,798	4,853	1,208	967	5,138	0	632	مطلق
Widower	25,044	5,669	4,743	997	13,635	0	0	أرمل
Total	2,476,276	284,715	63,151	15,612	523,862	0	1,588,936	الجملة

السكان السعوديون خارج قوة العمل (٥ سنة فأكثر) حسب الحالة الزوجية
Saudi Population Out of The Labour Force (15 Years and Over) By Marital Status

الحالة الزوجية	طالب	أنشطة منزلية	متقاعد	مكتفي	عاجز	أخرى	الجملة	Marital Status
الحالة الزوجية	Student	House Keeping	Retired	Self Sufficient	Disabled	Others	Total	Marital Status
لم يتزوج أبداً	2,683,943	469,316	6,547	591	51,622	188,796	3,400,815	Never Married
متزوج	44,803	2,697,015	507,697	12,585	18,708	128,060	3,408,868	Married
مطلق	3,291	92,838	5,652	967	1,865	6,786	111,399	Divorced
أرمل	245	367,795	15,487	1,106	12,038	4,394	401,065	Widower
الجملة	2,732,282	3,626,964	535,383	15,249	84,233	328,036	7,322,147	Total

السكان السعوديون الذكور خارج قوة العمل (١٥ سنة فأكثر) حسب الحالة الزوجية
Saudi Male Population Out of The Labour Force (15 Years and Over) By Marital Status

الحالة الزوجية	طالب	أنشطة منزلية	متقاعد	مكتفي	عاجز	أخرى	الجملة	Marital Status
الحالة الزوجية	Student	House Keeping	Retired	Self Sufficient	Disabled	Others	Total	Marital Status
لم يتزوج أبداً	1,399,724	0	5,673	130	32,312	140,894	1,578,733	Never Married
متزوج	6,670	0	496,766	12,264	16,096	104,563	636,359	Married
مطلق	632	0	5,138	967	894	4,516	12,147	Divorced
أرمل	0	0	13,635	761	2,941	4,227	21,564	Widower
الجملة	1,407,026	0	521,212	14,122	52,243	254,200	2,248,803	Total

المشتغلون (١٥ سنة فأكثر) حسب المنطقة الإدارية والمجموعات الرئيسية للمهنة
Employees (15 Years and Over) By Administrative Area and Main Occupation Groups

Administrative Area	الجملة Total	المهن الهندسية الاساسية المساعدة Occupations of Supporting Basic Engineering	مهن العمليات الصناعية والكيميائية والصناعات الغذائية Occupations of Industrial , Chemical Operations and Food Industries	العاملون بالزراعة وتربية الحيوانات وصيد الأسماك Agriculture, Animal Husbandry & Fishing	العاملون بالخدمات Service Workers	العاملون بالبيع Sales Workers	المهن الكتابية Clerical Workers	الفنيون في المجالات العلمية والفنية والانسانية Technicians in Professional, Technical and Humanitarian Fields	الاختصاصيون في المجالات العلمية والفنية والانسانية Specialists in Professional, Technical and Humanitarian Fields	المديرون ومديرو الاعمال Directors and Mangers	المنطقة الإدارية
Riyadh	2,236,304	548,305	42,989	61,687	675,527	199,652	203,143	215,704	197,420	91,877	الرياض
Makkah	2,112,825	518,324	31,829	46,541	634,522	257,868	165,147	200,811	168,102	89,681	مكة المكرمة
Madinah	468,053	115,935	8,045	15,552	139,650	53,731	43,422	48,798	29,503	13,417	المدينة المنورة
Qassim	354,987	57,759	3,509	29,009	92,859	44,359	42,572	42,619	29,480	12,821	القصيم
Easte. Prov.	1,250,141	287,966	50,119	26,514	363,705	112,118	113,007	125,453	106,991	64,268	المنطقة الشرقية
Asir	497,047	68,451	8,047	30,057	171,260	55,330	34,719	72,881	43,227	13,075	عسير
Tabuk	208,581	37,999	3,497	12,913	95,847	15,415	15,566	18,154	7,334	1,856	تبوك
Hail	168,350	26,887	2,686	19,143	48,365	15,585	13,304	26,901	9,273	6,206	حائل
North.Bord.	71,297	12,744	994	3,478	29,131	5,864	4,348	10,573	2,323	1,842	الحدود الشمالية
Jazan	304,737	44,529	4,534	43,964	90,825	36,872	23,445	36,919	15,470	8,179	جازان
Najran	129,875	22,344	1,899	13,023	50,303	13,273	9,473	10,190	4,927	4,443	نجران
AL - Baha	107,616	19,776	2,654	5,785	32,744	4,683	12,408	18,733	8,584	2,249	الباحة
AL - Jouf	107,487	22,487	607	9,547	32,881	5,161	12,215	15,787	4,976	3,826	الجوف
Total	8,017,300	1,783,506	161,409	317,213	2,457,619	819,911	692,769	843,523	627,610	313,740	الجملة

المشتغلون الذكور (١٥ سنة فأكثر) حسب المنطقة الإدارية والمجموعات الرئيسية للمهنة
Male Employees (15 Years and Over) By Administrative Area and Main Occupation Groups

Administrative Area	الجملة Total	المهن الهندسية الاساسية المساعدة Occupations of Supporting Basic Engineering	مهن العمليات الصناعية والكيميائية والصناعات الغذائية Occupations of Industrial , Chemical Operations and Food Industries	العاملون بالزراعة وتربية الحيوانات وصيد الأسماك Agriculture, Animal Husbandry & Fishing	العاملون بالخدمات Service Workers	العاملون بالبيع Sales Workers	المهن الكتابية Clerical Workers	الفنيون في المجالات العلمية والفنية والانسانية Technicians in Professional, Technical and Humanitarian Fields	الاختصاصيون في المجالات العلمية والفنية والانسانية Specialists in Professional, Technical and Humanitarian Fields	المديرون ومديرو الاعمال Directors and Mangers	المنطقة الإدارية
Riyadh	1,913,399	547,927	40,455	61,687	494,565	196,732	183,224	141,028	162,734	85,047	الرياض
Makkah	1,842,819	515,471	29,484	46,541	493,401	254,061	154,407	127,525	136,378	85,551	مكة المكرمة
Madinah	406,404	115,577	7,746	15,411	106,080	53,731	41,713	29,208	24,529	12,409	المدينة المنورة
Qassim	312,793	57,759	3,289	29,009	75,190	43,942	40,441	28,786	22,497	11,880	القصيم
Easte. Prov.	1,089,781	286,859	47,261	26,388	277,149	110,690	100,127	89,145	89,725	62,437	المنطقة الشرقية
Asir	424,502	68,148	7,848	30,057	135,522	54,790	32,274	48,183	35,900	11,780	عسير
Tabuk	188,020	37,877	3,113	12,843	84,842	14,812	15,197	12,156	5,324	1,856	تبوك
Hail	143,209	26,887	2,618	18,991	37,624	15,517	12,595	17,878	5,021	6,078	حائل
North.Bord.	61,246	12,744	994	3,478	24,752	5,864	4,145	6,168	1,656	1,445	الحدود الشمالية
Jazan	271,060	44,529	4,534	43,964	77,308	35,384	22,566	24,151	11,044	7,580	جازان
Najran	117,019	22,256	1,813	13,023	45,056	13,143	8,892	5,169	3,444	4,223	نجران
AL - Baha	90,572	19,639	2,654	5,785	24,489	4,683	12,141	12,809	6,456	1,916	الباحة
AL - Jouf	91,014	22,487	607	9,547	25,523	5,011	11,783	9,794	2,676	3,586	الجوف
Total	6,951,838	1,778,160	152,416	316,724	1,901,501	808,360	639,505	552,000	507,384	295,788	الجملة

المشتغلون السعوديون (١٥ سنة فأكثر) حسب المنطقة الإدارية والمجموعات الرئيسية للمهنة

Saudi Employees (15 Years and Over) By Administrative Area and Main Occupation Groups

Administrative Area	الجملة Total	المهن الهندسية الاساسية المساعدة Occupations of Supporting Basic Engineering	مهن العمليات الصناعية والكيميائية والصناعات الغذائية Occupations of Industrial , Chemical Operations and Food Industries	العاملون بالزراعة وتربية الحيوانات وصيد الأسماك Agriculture, Animal Husbandry & Fishing	العاملون بالخدمات Service Workers	العاملون بالبيع Sales Workers	المهن الكتابية Clerical Workers	الفنيون في المجالات العلمية والفنية والانسانية Technicians in Professional, Technical and Humanitarian Fields	الاختصاصيون في المجالات العلمية والفنية والانسانية Specialists in Professional, Technical and Humanitarian Fields	المديرون ومديرو الاعمال Directors and Mangers	المنطقة الإدارية
Riyadh	945,549	37,779	4,491	14,835	345,833	43,555	167,420	163,618	97,734	70,284	الرياض
Makkah	849,343	62,796	5,766	22,359	267,984	56,093	126,976	152,403	88,702	66,264	مكة المكرمة
Madinah	221,994	23,789	3,863	3,667	71,338	13,100	33,148	42,149	18,220	12,720	المدينة المنورة
Qassim	181,060	12,550	128	6,935	34,700	21,549	37,860	37,539	17,566	12,233	القصيم
Easte. Prov.	622,291	58,644	24,002	10,305	203,226	34,356	89,125	101,908	48,790	51,935	المنطقة الشرقية
Asir	273,708	7,232	199	4,790	112,853	10,837	33,268	62,058	30,017	12,454	عسير
Tabuk	130,910	6,066	475	4,078	76,531	8,049	13,395	17,119	3,504	1,693	تبوك
Hail	103,270	4,166	0	10,117	30,671	6,960	12,794	25,614	7,085	5,863	حائل
North.Bord.	41,623	1,879	58	2,364	20,356	1,555	3,811	8,850	1,184	1,566	الحدود الشمالية
Jazan	182,316	11,882	1,371	19,204	60,056	13,065	22,731	36,327	10,331	7,349	جازان
Najran	79,562	5,983	266	4,413	38,512	5,668	8,517	9,249	2,646	4,308	نجران
AL - Baha	62,887	2,045	0	1,104	18,762	1,753	12,182	17,838	6,954	2,249	الباحة
AL - Jouf	62,156	4,029	0	1,992	20,810	1,771	11,737	14,723	3,268	3,826	الجوف
Total	3,756,669	238,840	40,619	106,163	1,301,632	218,311	572,964	689,395	336,001	252,744	الجملة

المشتغلون السعوديون الذكور (١٥ سنة فأكثر) حسب المنطقة الإدارية والمجموعات الرئيسية للمهنة

Saudi Male Employees (15 Years and Over) By Administrative Area and Main Occupation Groups

Administrative Area	الجملة Total	المهن الهندسية الاساسية المساعدة Occupations of Supporting Basic Engineering	مهن العمليات الصناعية والكيميائية والصناعات الغذائية Occupations of Industrial , Chemical Operations and Food Industries	العاملون بالزراعة وتربية الحيوانات وصيد الأسماك Agriculture, Animal Husbandry & Fishing	العاملون بالخدمات Service Workers	العاملون بالبيع Sales Workers	المهن الكتابية Clerical Workers	الفنيون في المجالات العلمية والفنية والانسانية Technicians in Professional, Technical and Humanitarian Fields	الاختصاصيون في المجالات العلمية والفنية والانسانية Specialists in Professional, Technical and Humanitarian Fields	المديرون ومديرو الاعمال Directors and Mangers	المنطقة الإدارية
Riyadh	812,081	37,401	4,160	14,835	334,520	41,363	148,271	97,186	70,891	63,454	الرياض
Makkah	741,154	62,519	4,626	22,359	264,558	54,858	116,825	89,802	63,046	62,561	مكة المكرمة
Madinah	195,211	23,789	3,863	3,526	70,356	13,100	31,439	23,609	13,817	11,712	المدينة المنورة
Qassim	156,615	12,550	128	6,935	33,553	21,132	35,729	24,262	11,034	11,292	القصيم
Easte. Prov.	550,040	58,456	21,680	10,305	198,549	33,005	76,605	68,483	32,853	50,104	المنطقة الشرقية
Asir	233,702	7,232	0	4,790	108,759	10,297	30,823	37,521	23,121	11,159	عسير
Tabuk	121,053	6,066	164	4,008	74,802	7,568	13,225	11,243	2,284	1,693	تبوك
Hail	88,984	4,166	0	10,015	30,065	6,960	12,085	16,858	3,100	5,735	حائل
North.Bord.	36,129	1,879	58	2,364	20,101	1,555	3,608	4,809	586	1,169	الحدود الشمالية
Jazan	161,521	11,882	1,371	19,204	58,264	12,601	21,852	23,559	6,038	6,750	جازان
Najran	71,827	5,895	266	4,413	37,761	5,584	7,936	4,396	1,488	4,088	نجران
AL - Baha	53,738	2,045	0	1,104	18,188	1,753	11,915	11,991	4,826	1,916	الباحة
AL - Jouf	52,301	4,029	0	1,992	19,888	1,655	11,305	8,816	1,030	3,586	الجوف
Total	3,274,356	237,909	36,316	105,850	1,269,364	211,431	521,618	422,535	234,114	235,219	الجملة

المشتغلون (١٥ سنة فأكثر) حسب فئات العمر والمجموعات الرئيسية للمهنة
Employees (15 Years and Over) By Age Group and Main Occupation Groups

الجملة	المهن الهندسية الاساسية المساعدة	مهن العمليات الصناعية والكيميائية والصناعات الغذائية	العاملون بالزراعة وتربية الحيوانات وصيد الأسماك	العاملون بالخدمات	العاملون بالبيع	المهن الكتابية	الفنيون في المجالات العلمية والفنية والانسانية	الاختصاصيون في المجالات العلمية والفنية والانسانية	المديرون ومديرو الاعمال	فئات العمر
Total	Occupations of Supporting Basic Engineering	Occupations of Industrial , Chemical Operations and Food Industries	Agriculture, Animal Husbandry & Fishing	Service Workers	Sales Workers	Clerical Workers	Technicians in Professional, Technical and Humanitarian Fields	Specialists in Professional, Technical and Humanitarian Fields	Directors and Mangers	Age Group
39,829	8,125	1,005	3,614	14,012	8,912	3,655	82	424	0	19-15
482,279	79,661	9,936	17,531	199,688	47,712	57,128	48,702	18,337	3,584	24-20
1,324,762	250,452	23,322	38,442	465,273	112,056	142,705	172,094	96,445	23,973	29-25
1,741,174	375,371	33,748	53,597	544,249	168,496	173,783	198,386	139,846	53,698	34-30
1,544,887	353,657	25,780	46,772	504,415	155,548	113,392	180,226	121,338	43,759	39-35
1,164,546	284,350	29,522	40,230	347,315	116,243	75,201	112,735	101,811	57,139	44-40
780,963	206,162	18,524	31,893	192,043	79,434	68,098	72,597	65,526	46,686	49-45
475,680	122,460	10,916	26,284	99,432	53,846	32,647	40,014	48,840	41,241	54-50
267,147	66,525	6,742	18,454	52,726	35,317	20,284	14,646	26,315	26,138	59-55
99,643	23,869	1,146	15,317	17,555	18,179	4,012	3,047	6,204	10,314	64-60
96,390	12,874	768	25,079	20,911	24,168	1,864	994	2,524	7,208	65+
8,017,300	1,783,506	161,409	317,213	2,457,619	819,911	692,769	843,523	627,610	313,740	Total الجملة

المشتغلون الذكور (١٥ سنة فأكثر) حسب فئات العمر والمجموعات الرئيسية للمهنة
Male Employees (15 Years and Over) By Age Group and Main Occupation Groups

الجملة	المهن الهندسية الاساسية المساعدة	مهن العمليات الصناعية والكيميائية والصناعات الغذائية	العاملون بالزراعة وتربية الحيوانات وصيد الأسماك	العاملون بالخدمات	العاملون بالبيع	المهن الكتابية	الفنيون في المجالات العلمية والفنية والانسانية	الاختصاصيون في المجالات العلمية والفنية والانسانية	المديرون ومديرو الاعمال	فئات العمر
Total	Occupations of Supporting Basic Engineering	Occupations of Industrial , Chemical Operations and Food Industries	Agriculture, Animal Husbandry & Fishing	Service Workers	Sales Workers	Clerical Workers	Technicians in Professional, Technical and Humanitarian Fields	Specialists in Professional, Technical and Humanitarian Fields	Directors and Mangers	Age Group
35,918	7,935	850	3,614	10,565	8,912	3,536	82	424	0	19-15
418,282	79,475	8,995	17,531	166,562	46,641	52,505	28,708	14,281	3,584	24-20
1,098,206	248,858	22,261	38,392	360,526	110,441	128,126	101,214	66,228	22,160	29-25
1,430,137	374,260	30,658	53,597	375,600	165,795	159,885	116,115	105,200	49,027	34-30
1,292,626	351,887	25,141	46,772	360,595	152,907	101,202	117,780	95,316	41,026	39-35
1,046,740	283,855	28,243	40,230	288,680	116,162	71,403	78,870	86,523	52,774	44-40
729,132	206,162	17,136	31,697	168,593	79,042	65,574	55,724	60,799	44,405	49-45
450,476	122,460	10,627	26,284	85,941	53,097	31,945	35,693	44,774	39,655	54-50
258,421	66,525	6,591	18,454	49,014	33,629	19,544	13,773	25,256	25,635	59-55
96,760	23,869	1,146	15,215	15,126	17,972	4,012	3,047	6,059	10,314	64-60
95,140	12,874	768	24,938	20,299	23,762	1,773	994	2,524	7,208	65+
6,951,838	1,778,160	152,416	316,724	1,901,501	808,360	639,505	552,000	507,384	295,788	Total الجملة

المشتغلون السعوديون (١٥ سنة فأكثر) حسب فئات العمر والمجموعات الرئيسية للمهنة
Saudi Employees (15 Years and Over) By Age Group and Main Occupation Groups

الجملة	المهن الهندسية الاساسية المساعدة	مهن العمليات الصناعية والكيميائية والصناعات الغذائية	العاملون بالزراعة وتربية الحيوانات وصيد الأسماك	العاملون بالخدمات	العاملون بالبيع	المهن الكتابية	الفنيون في المجالات العلمية والفنية والانسانية	الاختصاصيون في المجالات العلمية والفنية والانسانية	المديرون ومديرو الاعمال	فئات العمر
Total	Occupations of Supporting Basic Engineering	Occupations of Industrial , Chemical Operations and Food Industries	Agriculture, Animal Husbandry & Fishing	Service Workers	Sales Workers	Clerical Workers	Technicians in Professional, Technical and Humanitarian Fields	Specialists in Professional, Technical and Humanitarian Fields	Directors and Mangers	Age Group
18,220	1,121	675	481	8,569	3,637	3,655	82	0	0	19-15
310,388	21,363	4,952	6,237	141,076	23,192	52,729	43,666	13,930	3,243	24-20
726,217	41,498	7,646	5,496	263,835	33,643	124,224	153,859	73,737	22,279	29-25
745,792	30,079	6,812	8,766	237,560	25,285	144,301	166,437	86,218	40,334	34-30
636,078	25,211	3,533	8,684	236,344	24,077	92,693	144,897	68,025	32,614	39-35
491,944	27,714	4,925	6,646	192,826	19,732	57,121	88,777	45,725	48,478	44-40
347,720	29,816	5,634	11,380	110,623	18,257	52,244	56,371	24,666	38,729	49-45
216,995	28,802	2,597	12,338	57,077	20,356	25,954	25,638	14,239	29,994	54-50
136,782	20,497	3,175	12,832	27,059	18,571	16,172	8,332	7,705	22,439	59-55
54,735	8,615	499	11,070	11,406	10,583	2,038	1,218	1,099	8,207	64-60
71,798	4,124	171	22,233	15,257	20,978	1,833	118	657	6,427	65+
3,756,669	238,840	40,619	106,163	1,301,632	218,311	572,964	689,395	336,001	252,744	Total الجملة

المشتغلون السعوديون الذكور (١٥ سنة فأكثر) حسب فئات العمر والمجموعات الرئيسية للمهنة
Saudi Male Employees (15 Years and Over) By Age Group and Main Occupation Groups

الجملة	المهن الهندسية الاساسية المساعدة	مهن العمليات الصناعية والكيميائية والصناعات الغذائية	العاملون بالزراعة وتربية الحيوانات وصيد الأسماك	العاملون بالخدمات	العاملون بالبيع	المهن الكتابية	الفنيون في المجالات العلمية والفنية والانسانية	الاختصاصيون في المجالات العلمية والفنية والانسانية	المديرون ومديرو الاعمال	فئات العمر
Total	Occupations of Supporting Basic Engineering	Occupations of Industrial , Chemical Operations and Food Industries	Agriculture, Animal Husbandry & Fishing	Service Workers	Sales Workers	Clerical Workers	Technicians in Professional, Technical and Humanitarian Fields	Specialists in Professional, Technical and Humanitarian Fields	Directors and Mangers	Age Group
17,638	1,121	675	481	8,106	3,637	3,536	82	0	0	19-15
279,757	21,363	4,270	6,237	137,968	22,382	48,106	25,547	10,641	3,243	24-20
608,226	40,945	6,837	5,496	258,117	32,323	110,321	88,191	45,530	20,466	29-25
614,615	29,701	5,422	8,766	232,378	23,828	131,074	91,465	56,102	35,879	34-30
536,009	25,211	3,343	8,684	231,747	22,630	81,074	87,691	45,748	29,881	39-35
436,758	27,714	4,594	6,646	188,606	19,651	53,323	57,416	34,484	44,324	44-40
319,709	29,816	4,884	11,310	107,562	18,204	49,720	40,512	21,253	36,448	49-45
204,426	28,802	2,597	12,338	53,386	19,607	25,252	22,459	11,577	28,408	54-50
132,848	20,497	3,024	12,832	26,254	18,014	15,432	7,836	7,023	21,936	59-55
53,210	8,615	499	10,968	9,983	10,583	2,038	1,218	1,099	8,207	64-60
71,160	4,124	171	22,092	15,257	20,572	1,742	118	657	6,427	65+
3,274,356	237,909	36,316	105,850	1,269,364	211,431	521,618	422,535	234,114	235,219	Total الجملة

المشتغلون (١٥ سنة فأكثر) حسب الحالة التعليمية والمجموعات الرئيسية للمهنة
Employees (15 Years and Over) By Education Status and Main Occupation Groups

Education Status	الجملة Total	المهن الهندسية الاساسية المساعدة Occupations of Supporting Basic Engineering	مهن العمليات الصناعية والكيميائية والصناعات الغذائية Occupations of Industrial , Chemical Operations and Food Industries	العاملون بالزراعة وتربية الحيوانات وصيد الأسماك Agriculture, Animal Husbandry & Fishing	العاملون بالخدمات Service Workers	العاملون بالبيع Sales Workers	المهن الكتابية Clerical Workers	الفنيون في المجالات العلمية والفنية والانسانية Technicians in Professional, Technical and Humanitarian Fields	الاختصاصيون في المجالات العلمية والفنية والانسانية Specialists in Professional, Technical and Humanitarian Fields	المديرون ومديرو الاعمال Directors and Mangers	الحالة التعليمية
Illiterate	497,514	189,039	6,907	101,867	141,750	57,951	0	0	0	0	أمي
Read & Write	899,265	336,439	19,241	84,107	356,570	91,123	5,292	0	0	6,493	يقرأ ويكتب
Primary	1,262,532	423,600	37,505	66,042	553,281	129,558	43,749	0	175	8,622	الإبتدائية
Intermediate	1,614,612	484,291	60,805	41,079	675,290	203,105	124,277	0	1,622	24,143	المتوسطة
Secondary or Equivalent	1,682,777	280,628	30,282	20,722	600,591	216,561	347,973	115,523	2,815	67,682	الثانوية أو مايعادلها
Diploma	541,946	47,871	2,564	2,174	38,563	36,595	75,270	304,447	880	33,582	دبلوم دون الجامعة
Bachelor Degree	1,399,286	21,513	4,105	1,222	87,524	82,801	94,409	417,350	540,654	149,708	بكالوريوس أو ليسانس
Higher Diploma / Master Degree	76,103	125	0	0	4,050	1,626	1,799	4,703	44,494	19,306	دبلوم عالي / ماجستير
Doctorate	43,265	0	0	0	0	591	0	1,500	36,970	4,204	دكتوراه
Total	8,017,300	1,783,506	161,409	317,213	2,457,619	819,911	692,769	843,523	627,610	313,740	الجملة

المشتغلون الذكور (١٥ سنة فأكثر) حسب الحالة التعليمية والمجموعات الرئيسية للمهنة
Male Employees (15 Years and Over) By Education Status and Main Occupation Groups

Education Status	الجملة Total	المهن الهندسية الاساسية المساعدة Occupations of Supporting Basic Engineering	مهن العمليات الصناعية والكيميائية والصناعات الغذائية Occupations of Industrial , Chemical Operations and Food Industries	العاملون بالزراعة وتربية الحيوانات وصيد الأسماك Agriculture, Animal Husbandry & Fishing	العاملون بالخدمات Service Workers	العاملون بالبيع Sales Workers	المهن الكتابية Clerical Workers	الفنيون في المجالات العلمية والفنية والانسانية Technicians in Professional, Technical and Humanitarian Fields	الاختصاصيون في المجالات العلمية والفنية والانسانية Specialists in Professional, Technical and Humanitarian Fields	المديرون ومديرو الاعمال Directors and Mangers	الحالة التعليمية
Illiterate	455,795	188,369	6,109	101,624	104,217	55,476	0	0	0	0	أمي
Read & Write	719,128	335,380	18,687	84,107	179,246	89,923	5,292	0	0	6,493	يقرأ ويكتب
Primary	1,083,818	422,782	36,526	65,796	378,891	128,110	42,916	0	175	8,622	الإبتدائية
Intermediate	1,477,169	482,058	58,533	41,079	548,528	200,924	120,824	0	1,411	23,812	المتوسطة
Secondary or Equivalent	1,594,159	280,062	26,625	20,722	565,271	214,866	321,740	96,069	1,902	66,902	الثانوية أو مايعادلها
Diploma	439,617	47,871	1,917	2,174	36,858	35,712	67,456	217,818	880	28,931	دبلوم دون الجامعة
Bachelor Degree	1,077,797	21,513	4,019	1,222	84,440	81,132	79,478	233,343	434,585	138,065	بكالوريوس أو ليسانس
Higher Diploma / Master Degree	69,340	125	0	0	4,050	1,626	1,799	3,460	39,251	19,029	دبلوم عالي / ماجستير
Doctorate	35,015	0	0	0	0	591	0	1,310	29,180	3,934	دكتوراه
Total	6,951,838	1,778,160	152,416	316,724	1,901,501	808,360	639,505	552,000	507,384	295,788	الجملة

المشتغلون السعوديون (١٥ سنة فأكثر) حسب الحالة التعليمية والمجموعات الرئيسية للمهنة

Saudi Employees (15 Years and Over) By Education Status and Main Occupation Groups

Education Status	الجملة Total	المهن الهندسية الاساسية المساعدة Occupations of Supporting Basic Engineering	مهن العمليات الصناعية والكيميائية والصناعات الغذائية Occupations of Industrial , Chemical Operations and Food Industries	العاملون بالزراعة وتربية الحيوانات وصيد الأسماك Agriculture, Animal Husbandry & Fishing	العاملون بالخدمات Service Workers	العاملون بالبيع Sales Workers	المهن الكتابية Clerical Workers	الفنيون في المجالات العلمية والفنية والانسانية Technicians in Professional, Technical and Humanitarian Fields	الاختصاصيون في المجالات العلمية والفنية والانسانية Specialists in Professional, Technical and Humanitarian Fields	المديرون ومديرو الاعمال Directors and Mangers	الحالة التعليمية
Illiterate	141,270	23,267	203	41,464	46,143	30,193	0	0	0	0	أمي
Read & Write	114,817	16,656	1,515	20,228	46,453	20,590	3,187	0	0	6,188	يقرأ ويكتب
Primary	453,901	87,711	7,643	26,233	239,922	44,711	39,447	0	0	8,234	الإبتدائية
Intermediate	638,542	57,237	14,001	13,263	376,845	47,345	106,549	0	785	22,517	المتوسطة
Secondary or Equivalent	1,064,653	52,466	17,257	4,905	493,976	56,477	296,563	80,818	1,403	60,788	الثانوية أو مايعادلها
Diploma	350,430	1,503	0	0	24,337	9,678	61,833	223,516	571	28,992	دبلوم دون الجامعة
Bachelor Degree	932,231	0	0	70	69,931	8,027	64,336	380,820	299,012	110,035	بكالوريوس أو ليسانس
Higher Diploma / Master Degree	39,472	0	0	0	4,025	1,019	1,049	3,301	17,399	12,679	دبلوم عالي / ماجستير
Doctorate	21,353	0	0	0	0	271	0	940	16,831	3,311	دكتوراه
Total	3,756,669	238,840	40,619	106,163	1,301,632	218,311	572,964	689,395	336,001	252,744	الجملة

المشتغلون السعوديون الذكور (٥١ سنة فأكثر) حسب الحالة التعليمية والمجموعات الرئيسية للمهنة

Saudi Male Employees (15 Years and Over) By Education Status and Main Occupation Groups

Education Status	الجملة Total	المهن الهندسية الاساسية المساعدة Occupations of Supporting Basic Engineering	مهن العمليات الصناعية والكيميائية والصناعات الغذائية Occupations of Industrial , Chemical Operations and Food Industries	العاملون بالزراعة وتربية الحيوانات وصيد الأسماك Agriculture, Animal Husbandry & Fishing	العاملون بالخدمات Service Workers	العاملون بالبيع Sales Workers	المهن الكتابية Clerical Workers	الفنيون في المجالات العلمية والفنية والانسانية Technicians in Professional, Technical and Humanitarian Fields	الاختصاصيون في المجالات العلمية والفنية والانسانية Specialists in Professional, Technical and Humanitarian Fields	المديرون ومديرو الاعمال Directors and Mangers	الحالة التعليمية
Illiterate	131,325	23,267	203	41,221	37,447	29,187	0	0	0	0	أمي
Read & Write	111,058	16,656	1,184	20,228	43,389	20,226	3,187	0	0	6,188	يقرأ ويكتب
Primary	446,288	87,711	7,492	26,163	234,620	43,454	38,614	0	0	8,234	الإبتدائية
Intermediate	626,781	56,872	12,622	13,263	371,726	46,231	103,096	0	785	22,186	المتوسطة
Secondary or Equivalent	1,010,102	51,900	14,815	4,905	485,452	55,369	271,623	65,343	687	60,008	الثانوية أو مايعادلها
Diploma	264,103	1,503	0	0	24,337	9,100	54,271	149,769	571	24,552	دبلوم دون الجامعة
Bachelor Degree	633,777	0	0	70	68,368	6,574	49,778	204,615	205,764	98,608	بكالوريوس أو ليسانس
Higher Diploma / Master Degree	35,149	0	0	0	4,025	1,019	1,049	2,058	14,596	12,402	دبلوم عالي / ماجستير
Doctorate	15,773	0	0	0	0	271	0	750	11,711	3,041	دكتوراه
Total	3,274,356	237,909	36,316	105,850	1,269,364	211,431	521,618	422,535	234,114	235,219	الجملة

المشتغلون (١٥ سنة فأكثر) حسب الحالة الزوجية والمجموعات الرئيسية للمهنة
Employees (15 Years and Over) By Marital Status and Main Occupation Groups

Marital Status	الجملة Total	المهن الهندسية الاساسية المساعدة Occupations of Supporting Basic Engineering	مهن العمليات الصناعية والكيميائية والصناعات الغذائية Occupations of Industrial , Chemical Operations and Food Industries	العاملون بالزراعة وتربية الحيوانات وصيد الأسماك Agriculture, Animal Husbandry & Fishing	العاملون بالخدمات Service Workers	العاملون بالبيع Sales Workers	المهن الكتابية Clerical Workers	الفتيون في المجالات العلمية والفنية والانسانية Technicians in Professional, Technical and Humanitarian Fields	الاختصاصيون في المجالات العلمية والفنية والانسانية Specialists in Professional, Technical and Humanitarian Fields	المديرون ومديرو الاعمال Directors and Mangers	الحالة الزوجية
Never Married	1,579,531	310,735	31,045	50,567	527,271	158,253	203,367	178,105	97,252	22,936	لم يتزوج أبداً
Married	6,322,436	1,459,993	128,282	262,832	1,889,555	648,645	476,741	647,431	523,679	285,278	متزوج
Divorced	83,143	9,337	1,665	2,067	29,127	8,251	9,827	14,036	5,102	3,731	مطلق
Widower	32,190	3,441	417	1,747	11,666	4,762	2,834	3,951	1,577	1,795	أرمل
Total	8,017,300	1,783,506	161,409	317,213	2,457,619	819,911	692,769	843,523	627,610	313,740	الجملة

المشتغلون الذكور (١٥ سنة فأكثر) حسب الحالة الزوجية والمجموعات الرئيسية للمهنة

Male Employees (15 Years and Over) By Marital Status and Main Occupation Groups

Marital Status	الجملة Total	المهن الهندسية الاساسية المساعدة Occupations of Supporting Basic Engineering	مهن العمليات الصناعية والكيميائية والصناعات الغذائية Occupations of Industrial , Chemical Operations and Food Industries	العاملون بالزراعة وتربية الحيوانات وصيد الأسماك Agriculture, Animal Husbandry & Fishing	العاملون بالخدمات Service Workers	العاملون بالبيع Sales Workers	المهن الكتابية Clerical Workers	الفتيون في المجالات العلمية والفنية والانسانية Technicians in Professional, Technical and Humanitarian Fields	الاختصاصيون في المجالات العلمية والفنية والانسانية Specialists in Professional, Technical and Humanitarian Fields	المديرون ومديرو الاعمال Directors and Mangers	الحالة الزوجية
Never Married	1,375,013	309,443	28,938	50,567	447,120	153,798	187,760	107,017	69,025	21,345	لم يتزوج أبداً
Married	5,511,333	1,456,121	122,001	262,656	1,433,495	643,949	446,287	440,967	435,694	270,163	متزوج
Divorced	50,677	9,155	1,477	2,067	17,445	7,902	4,225	2,758	2,116	3,532	مطلق
Widower	14,815	3,441	0	1,434	3,441	2,711	1,233	1,258	549	748	أرمل
Total	6,951,838	1,778,160	152,416	316,724	1,901,501	808,360	639,505	552,000	507,384	295,788	الجملة

المشتغلون السعوديون (١٥ سنة فأكثر) حسب الحالة الزوجية والمجموعات الرئيسية للمهنة

Saudi Employees (15 Years and Over) By Marital Status and Main Occupation Groups

Marital Status	الجملة Total	المهن الهندسية الاساسية المساعدة Occupations of Supporting Basic Engineering	مهن العمليات الصناعية والكيميائية والصناعات الغذائية Occupations of Industrial , Chemical Operations and Food Industries	العاملون بالزراعة وتربية الحيوانات وصيد الأسماك Agriculture, Animal Husbandry & Fishing	العاملون بالخدمات Service Workers	العاملون بالبيع Sales Workers	المهن الكتابية Clerical Workers	القيون في المجالات العلمية والفنية والانسانية Technicians in Professional, Technical and Humanitarian Fields	الاختصاصيون في المجالات العلمية والفنية والانسانية Specialists in Professional, Technical and Humanitarian Fields	المديرون ومديرو الاعمال Directors and Mangers	الحالة الزوجية
Never Married	911,565	64,944	10,758	17,419	337,067	57,703	179,287	153,779	70,498	20,110	لم يتزوج أبداً
Married	2,770,854	171,026	28,700	86,578	943,379	153,921	381,348	518,784	259,518	227,600	متزوج
Divorced	56,738	2,228	830	956	17,750	3,775	9,827	13,642	4,491	3,239	مطلق
Widower	17,512	642	331	1,210	3,436	2,912	2,502	3,190	1,494	1,795	أرمل
Total	3,756,669	238,840	40,619	106,163	1,301,632	218,311	572,964	689,395	336,001	252,744	الجملة

المشتغلون السعوديون الذكور (٥ سنة فأكثر) حسب الحالة الزوجية والمجموعات الرئيسية للمهنة

Saudi Male Employees (15 Years and Over) By Marital Status and Main Occupation Groups

Marital Status	الجملة Total	المهن الهندسية الاساسية المساعدة Occupations of Supporting Basic Engineering	مهن العمليات الصناعية والكيميائية والصناعات الغذائية Occupations of Industrial , Chemical Operations and Food Industries	العاملون بالزراعة وتربية الحيوانات وصيد الأسماك Agriculture, Animal Husbandry & Fishing	العاملون بالخدمات Service Workers	العاملون بالبيع Sales Workers	المهن الكتابية Clerical Workers	القيون في المجالات العلمية والفنية والانسانية Technicians in Professional, Technical and Humanitarian Fields	الاختصاصيون في المجالات العلمية والفنية والانسانية Specialists in Professional, Technical and Humanitarian Fields	المديرون ومديرو الاعمال Directors and Mangers	الحالة الزوجية
Never Married	788,049	64,479	9,065	17,419	328,665	53,915	164,387	87,461	43,923	18,735	لم يتزوج أبداً
Married	2,444,967	170,560	26,609	86,578	924,185	151,891	352,105	332,213	188,130	212,696	متزوج
Divorced	34,053	2,228	642	956	15,577	3,426	4,225	2,364	1,595	3,040	مطلق
Widower	7,287	642	0	897	937	2,199	901	497	466	748	أرمل
Total	3,274,356	237,909	36,316	105,850	1,269,364	211,431	521,618	422,535	234,114	235,219	الجملة

المشتغلون (١٥ سنة فأكثر) حسب فئات ساعات العمل الفعلية الأسبوعية والمجموعات الرئيسية للمهنة
Employees (15 Years and Over) By Actual Weekly Working Hours Groups and Main Occupation Groups

الجملة	المهن الهندسية الاساسية المساعدة	مهن العمليات الصناعية والكيميائية والصناعات الغذائية	العاملون بالزراعة وتربية الحيوانات وصيد الأسماك	العاملون بالخدمات	العاملون بالبيع	المهن الكتابية	الفنيون في المجالات العلمية والفنية والانسائية	الاختصاصيون في المجالات العلمية والفنية والانسائية	المديرون ومديرو الاعمال	فئات ساعات العمل الفعلية الأسبوعية
Total	Occupations of Supporting Basic Engineering	Occupations of Industrial , Chemical Operations and Food Industries	Agriculture, Animal Husbandry & Fishing	Service Workers	Sales Workers	Clerical Workers	Technicians in Professional, Technical and Humanitarian Fields	Specialists in Professional, Technical and Humanitarian Fields	Directors and Mangers	Actual Weekly Working Hours Groups
60,309	3,347	607	210	27,660	2,304	8,718	5,980	4,865	6,618	0
231,808	20,184	3,358	43,313	44,269	48,858	6,358	43,684	11,299	10,485	29-1
360,612	22,369	2,077	16,164	76,832	19,532	28,295	137,419	37,813	20,111	34-30
1,395,032	79,764	3,986	19,620	460,328	25,697	226,136	347,089	166,480	65,932	39-35
1,354,383	185,121	20,372	32,174	478,031	87,782	198,547	139,602	136,091	76,663	44-40
1,932,253	573,049	45,419	53,229	479,780	203,155	158,797	123,575	203,395	91,854	54-45
2,682,903	899,672	85,590	152,503	890,719	432,583	65,918	46,174	67,667	42,077	55 +
8,017,300	1,783,506	161,409	317,213	2,457,619	819,911	692,769	843,523	627,610	313,740	Total الجملة
48.8	54.3	55.7	51.3	50.2	55.5	41.6	37.7	42.5	42.3	متوسط ساعات العمل الأسبوعية Average Weekly Working Hours

المشتغلون الذكور (١٥ سنة فأكثر) حسب فئات ساعات العمل الفعلية الأسبوعية والمجموعات الرئيسية للمهنة
Male Employees (15 Years and Over) By Actual Weekly Working Hours Groups and Main Occupation Groups

الجملة	المهن الهندسية الاساسية المساعدة	مهن العمليات الصناعية والكيميائية والصناعات الغذائية	العاملون بالزراعة وتربية الحيوانات وصيد الأسماك	العاملون بالخدمات	العاملون بالبيع	المهن الكتابية	الفنيون في المجالات العلمية والفنية والانسانية	الاختصاصيون في المجالات العلمية والفنية والانسانية	المديرون ومديرو الاعمال	فئات ساعات العمل الفعلية الأسبوعية
Total	Occupations of Supporting Basic Engineering	Occupations of Industrial , Chemical Operations and Food Industries	Agriculture, Animal Husbandry & Fishing	Service Workers	Sales Workers	Clerical Workers	Technicians in Professional, Technical and Humanitarian Fields	Specialists in Professional, Technical and Humanitarian Fields	Directors and Mangers	Actual Weekly Working Hours Groups
56,395	3,347	607	210	26,483	2,304	8,387	4,559	3,880	6,618	0
183,771	20,184	221	43,211	34,304	44,230	4,709	19,837	7,508	9,567	29-1
250,750	22,369	1,172	16,164	70,946	17,193	21,628	61,679	23,034	16,565	34-30
1,137,112	79,464	3,762	19,620	439,594	24,959	205,483	204,092	104,028	56,110	39-35
1,266,174	184,288	18,880	32,124	457,202	86,649	183,038	111,916	117,231	74,846	44-40
1,820,890	572,136	43,588	53,088	412,502	202,370	151,246	109,499	186,240	90,221	54-45
2,236,746	896,372	84,186	152,307	460,470	430,655	65,014	40,418	65,463	41,861	55 +
6,951,838	1,778,160	152,416	316,724	1,901,501	808,360	639,505	552,000	507,384	295,788	Total الجملة
48.6	54.3	56.7	51.3	46.2	55.8	41.9	39.5	43.9	42.8	متوسط ساعات العمل الأسبوعية Average Weekly Working Hours

المشتغلون (١٥ سنة فأكثر) حسب المجموعات الرئيسية للنشاط الاقتصادي والمنطقة الإدارية
Employees (15 Years and Over) By Main Economic Activity Groups and Administrative Area

Economic Activity	الجملة Total	الجوف AL - Jouf	الباحة AL - Baha	نجران Najran	جازان Jazan	الحدود الشمالية North. Bord.	حائل Hail	تبوك Tabuk	عسير Asir	الشرقية Easte. Prov.	القصيم Qassim	المدينة المنورة Madinah	مكة المكرمة Makkah	الرياض Riyadh	النشاط الاقتصادي
Agriculture , Hunting , Forestry & Fishing	303,653	7,735	5,795	13,423	42,042	1,854	18,844	13,893	30,519	17,838	25,600	15,996	46,623	63,491	الزراعة والصيد والغابات وصيد الأسماك
Petroleum & Minerals	100,805	73	593	138	247	165	84	0	1,205	77,127	579	4,964	9,183	6,447	التعدين واستغلال المحاجر
Manufacturing	524,971	5,341	4,611	5,881	11,152	2,967	2,759	10,500	27,062	126,729	13,046	29,212	139,627	146,084	الصناعات التحويلية
Electricity, Gas & Water	77,678	1,179	205	787	3,051	992	2,290	1,504	5,607	16,104	5,166	6,033	25,518	9,242	الكهرباء والغاز والمياه
Construction	1,025,352	10,033	12,291	9,310	18,113	6,027	18,790	20,910	24,389	209,577	38,217	61,031	280,558	316,106	التشييد والبناء
Wholesale & Retail Trade	1,331,598	11,858	10,631	16,998	52,554	12,457	23,005	19,097	81,728	173,260	73,605	81,729	433,910	340,766	تجارة الجملة والتجزئة
Restaurants & Hotels	225,284	2,230	2,173	2,446	10,339	1,130	3,081	5,468	9,662	26,720	18,400	26,553	64,744	52,338	الفنادق والمطاعم
Transportation , Storage & Communications	354,420	4,263	2,189	7,134	14,282	1,944	2,553	6,459	13,061	52,087	9,398	21,141	128,929	90,980	النقل والتخزين والاتصالات
Banking & Insurance	89,335	383	0	978	2,607	247	561	1,522	3,487	12,075	3,125	1,811	23,401	39,138	الوساطة المالية
Real Estate & Business Services	302,623	2,563	2,001	4,946	4,882	365	1,251	4,851	8,866	57,904	9,253	15,113	110,885	79,743	الانشطة العقارية
General Administration	1,497,513	28,314	25,958	44,718	62,142	22,016	36,896	82,698	123,834	191,355	61,985	78,718	279,961	458,918	الإدارة العامة
Education	881,842	19,079	23,147	11,011	46,552	9,613	33,725	17,095	86,452	109,182	45,952	52,405	207,241	220,388	التعليم
Health & Social Services	347,952	4,405	5,223	6,188	17,545	4,614	6,042	8,603	29,876	50,748	20,819	14,763	85,236	93,890	الصحة والعمل الاجتماعي
Community & Social Services	159,168	1,111	2,666	1,226	7,152	1,634	5,897	4,536	11,811	19,397	9,038	11,296	42,353	41,051	الخدمات الجماعية والاجتماعية
Private House Holds	783,464	8,920	10,133	4,691	12,077	5,272	12,572	11,445	39,488	109,882	20,804	47,288	230,655	270,237	الاسر الخاصة
International Organizations	11,642	0	0	0	0	0	0	0	0	156	0	0	4,001	7,485	المنظمات والهيئات الدولية
Total	8,017,300	107,487	107,616	129,875	304,737	71,297	168,350	208,581	497,047	1,250,141	354,987	468,053	2,112,825	2,236,304	الجملة

المشتغلون الذكور (١٥ سنة فأكثر) حسب المجموعات الرئيسية للنشاط الاقتصادي والمنطقة الإدارية

Male Employees (15 Years and Over) By Main Economic Activity Groups and Administrative Area

Economic Activity	الجملة Total	الجوف AL - Jouf	الباحة AL - Baha	نجران Najran	جازان Jazan	الحدود الشمالية North. Bord.	حائل Hail	تبوك Tabuk	عسير Asir	الشرقية Easte. Prov.	القصيم Qassim	المدينة المنورة Madinah	مكة المكرمة Makkah	الرياض Riyadh	النشاط الاقتصادي
Agriculture , Hunting , Forestry & Fishing	303,076	7,735	5,795	13,423	42,042	1,854	18,692	13,823	30,519	17,624	25,600	15,855	46,623	63,491	الزراعة والصيد والغابات وصيد الأسماك
Petroleum & Minerals	98,479	73	593	138	247	165	84	0	1,205	74,801	579	4,964	9,183	6,447	التعدين و استغلال المحاجر
Manufacturing	514,176	5,341	4,611	5,795	11,152	2,967	2,691	9,932	26,716	123,395	12,632	28,676	136,014	144,254	الصناعات التحويلية
Electricity, Gas & Water	77,678	1,179	205	787	3,051	992	2,290	1,504	5,607	16,104	5,166	6,033	25,518	9,242	الكهرباء و الغاز و المياه
Construction	1,023,480	10,033	12,154	9,310	18,113	6,027	18,790	20,910	24,389	209,479	38,217	61,031	279,238	315,789	التشييد و البناء
Wholesale & Retail Trade	1,320,573	11,824	10,631	16,952	51,430	12,457	22,937	18,606	81,188	171,644	73,009	81,561	429,709	338,625	تجارة الجملة و التجزئة
Restaurants & Hotels	222,916	2,114	2,173	2,362	10,339	1,063	3,081	5,346	8,996	26,720	18,400	26,553	64,281	51,488	الفنادق و المطاعم
Transportation , Storage & Communications	352,999	4,147	2,189	7,134	14,282	1,944	2,553	6,459	13,061	52,087	9,398	21,141	128,324	90,280	النقل و التخزين و الاتصالات
Banking & Insurance	82,509	383	0	978	2,607	194	561	1,522	3,487	11,101	3,125	1,811	20,690	36,050	الوساطة المالية
Real Estate & Business Services	300,574	2,563	2,001	4,946	4,882	365	1,154	4,851	8,866	57,768	9,253	15,113	109,266	79,546	الأنشطة العقارية
General Administration	1,471,506	27,335	25,196	44,005	61,315	21,781	36,163	81,942	122,886	187,636	58,671	77,221	276,884	450,471	الإدارة العامة
Education	494,368	11,459	15,211	5,008	27,915	5,130	20,740	9,618	50,420	63,722	27,393	28,240	115,971	113,541	التعليم
Health & Social Services	266,432	3,233	4,695	4,844	15,661	3,463	5,139	7,562	28,002	31,418	17,785	12,801	62,246	69,583	الصحة و العمل الاجتماعي
Community & Social Services	149,872	954	2,666	1,142	6,334	1,634	5,897	3,502	11,619	18,350	9,038	10,471	40,443	37,822	الخدمات الجماعية و الاجتماعية
Private House Holds	262,041	2,641	2,452	195	1,690	1,210	2,437	2,443	7,541	27,776	4,527	14,933	94,594	99,602	الأسر الخاصة
International Organizations	11,159	0	0	0	0	0	0	0	0	156	0	0	3,835	7,168	المنظمات و الهيئات الدولية
Total	6,951,838	91,014	90,572	117,019	271,060	61,246	143,209	188,020	424,502	1,089,781	312,793	406,404	1,842,819	1,913,399	الجملة

المشتغلون السعوديون (١٥ سنة فأكثر) حسب المجموعات الرئيسية للنشاط الاقتصادي والمنطقة الإدارية

Saudi Employees (15 Years and Over) By Main Economic Activity Groups and Administrative Area

Economic Activity	الجملة Total	الجوف AL - Jouf	الباحة AL - Baha	نجران Najran	جازان Jazan	الحدود الشمالية North. Bord.	حائل Hail	تبوك Tabuk	عسير Asir	الشرقية Easte. Prov.	القصيم Qassim	المدينة المنورة Madinah	مكة المكرمة Makkah	الرياض Riyadh	النشاط الاقتصادي
Agriculture , Hunting , Forestry & Fishing	102,848	362	1,042	4,282	19,976	611	10,269	4,031	6,070	8,251	8,255	4,391	20,531	14,777	الزراعة والصيد والغابات وصيد الأسماك
Petroleum & Minerals	92,292	73	593	138	247	165	0	0	812	70,150	579	4,964	8,792	5,779	التعدين و استغلال المحاجر
Manufacturing	125,178	164	681	1,111	4,467	189	297	1,835	1,555	45,422	1,426	12,932	29,446	25,653	الصناعات التحويلية
Electricity, Gas & Water	56,473	1,055	205	266	3,051	507	1,394	1,159	5,113	13,735	5,166	5,459	12,700	6,663	الكهرباء والغاز والمياه
Construction	92,449	1,026	578	1,181	654	611	1,503	1,461	2,100	35,524	2,825	3,613	25,503	15,870	التشييد والبناء
Wholesale & Retail Trade	269,033	3,499	2,154	6,072	14,959	3,456	7,947	6,227	11,559	43,900	23,703	16,733	74,731	54,093	تجارة الجملة والتجزئة
Restaurants & Hotels	24,734	182	0	164	283	67	0	595	1,479	3,268	107	4,409	10,520	3,660	ال فنادق والمطاعم
Transportation , Storage & Communications	216,682	3,644	2,087	4,152	10,530	1,297	2,178	5,007	9,199	30,789	8,543	17,858	84,696	36,702	النقل والتخزين والاتصالات
Banking & Insurance	73,731	323	0	916	1,926	247	561	1,522	3,487	10,981	2,737	1,429	17,889	31,713	الوساطة المالية
Real Estate & Business Services	125,884	1,493	1,018	1,696	3,217	365	991	3,550	4,341	23,748	6,437	7,512	39,745	31,771	الانشطة العقارية
General Administration	1,468,307	27,886	25,421	43,653	60,314	21,501	36,320	80,463	123,671	190,814	61,387	78,044	275,342	443,491	الإدارة العامة
Education	819,158	18,717	23,147	10,711	44,210	9,302	33,195	16,783	82,743	102,320	43,331	49,940	183,063	201,696	التعليم
Health & Social Services	221,369	3,181	3,968	4,623	14,616	2,890	4,361	5,824	16,039	39,235	13,268	8,962	48,320	56,082	الصحة والعمل الاجتماعي
Community & Social Services	63,729	551	1,993	597	3,866	415	4,254	2,453	5,540	3,942	3,296	5,748	17,209	13,865	الخدمات الجماعية والاجتماعية
Private House Holds	3,121	0	0	0	0	0	0	0	0	212	0	0	395	2,514	الاسر الخاصة
International Organizations	1,681	0	0	0	0	0	0	0	0	0	0	0	461	1,220	المنظمات والهيئات الدولية
Total	3,756,669	62,156	62,887	79,562	182,316	41,623	103,270	130,910	273,708	622,291	181,060	221,994	849,343	945,549	الجملة

المشتغلون السعوديون الذكور (١٥ سنة فأكثر) حسب المجموعات الرئيسية للنشاط الاقتصادي والمنطقة الإدارية

Saudi Male Employees (15 Years and Over) By Main Economic Activity Groups and Administrative Area

Economic Activity	الجملة Total	الجوف AL - Jouf	الباحة AL - Baha	نجران Najran	جازان Jazan	الحدود الشمالية North. Bord.	حائل Hail	تبوك Tabuk	عسير Asir	الشرقية Easte. Prov.	القصيم Qassim	المدينة المنورة Madinah	مكة المكرمة Makkah	الرياض Riyadh	النشاط الاقتصادي
Agriculture , Hunting , Forestry & Fishing	102,535	362	1,042	4,282	19,976	611	10,167	3,961	6,070	8,251	8,255	4,250	20,531	14,777	الزراعة والصيد والغابات وصيد الأسماك
Petroleum & Minerals	89,966	73	593	138	247	165	0	0	812	67,824	579	4,964	8,792	5,779	التعدين و استغلال المحاجر
Manufacturing	118,424	164	681	1,111	4,467	189	297	1,340	1,209	43,062	1,298	12,695	27,228	24,683	الصناعات التحويلية
Electricity, Gas & Water	56,473	1,055	205	266	3,051	507	1,394	1,159	5,113	13,735	5,166	5,459	12,700	6,663	الكهرباء والغاز والمياه
Construction	91,593	1,026	578	1,181	654	611	1,503	1,461	2,100	35,524	2,825	3,613	24,964	15,553	التشييد والبناء
Wholesale & Retail Trade	263,241	3,499	2,154	6,072	14,495	3,456	7,947	6,057	11,019	42,361	23,286	16,638	73,496	52,761	تجارة الجملة والتجزئة
Restaurants & Hotels	22,940	66	0	80	283	0	0	595	813	3,268	107	4,409	10,243	3,076	ال فنادق والمطاعم
Transportation , Storage & Communications	215,261	3,528	2,087	4,152	10,530	1,297	2,178	5,007	9,199	30,789	8,543	17,858	84,091	36,002	النقل والتخزين والاتصالات
Banking & Insurance	67,076	323	0	916	1,926	194	561	1,522	3,487	10,178	2,737	1,429	15,178	28,625	الوساطة المالية
Real Estate & Business Services	124,943	1,493	1,018	1,696	3,217	365	894	3,550	4,341	23,748	6,437	7,512	38,901	31,771	الانشطة العقارية
General Administration	1,442,339	26,907	24,659	42,940	59,487	21,305	35,587	79,707	122,723	187,095	58,073	76,547	272,265	435,044	الإدارة العامة
Education	444,918	11,159	15,211	4,830	26,886	4,842	20,370	9,618	47,127	57,663	24,898	26,090	98,066	98,158	التعليم
Health & Social Services	170,507	2,095	3,517	3,650	12,799	2,172	3,832	5,471	14,341	23,495	11,115	7,999	37,204	42,817	الصحة والعمل الاجتماعي
Community & Social Services	59,867	551	1,993	513	3,503	415	4,254	1,605	5,348	3,047	3,296	5,748	16,639	12,955	الخدمات الجماعية والاجتماعية
Private House Holds	2,909	0	0	0	0	0	0	0	0	0	0	0	395	2,514	الاسر الخاصة
International Organizations	1,364	0	0	0	0	0	0	0	0	0	0	0	461	903	المنظمات والهيئات الدولية
Total	3,274,356	52,301	53,738	71,827	161,521	36,129	88,984	121,053	233,702	550,040	156,615	195,211	741,154	812,081	الجملة

Table (49)

جدول (٤٩)

المشتغلون (١٥ سنة فأكثر) حسب المجموعات الرئيسية للنشاط الاقتصادي و فئات العمر

Employees (15 Years and Over) By Main Economic Activity Groups and Age Group

Economic Activity	الجملة Total	65 +	64 - 60	59 - 55	54 - 50	49 - 45	44 - 40	39 - 35	34 - 30	29 - 25	24 - 20	19 - 15	النشاط الاقتصادي
Agriculture , Hunting , Forestry & Fishing	303,653	24,513	15,443	19,091	26,554	30,629	41,204	43,331	48,342	34,521	16,266	3,759	الزراعة والصيد والغابات وصيد الأسماك
Petroleum & Minerals	100,805	234	369	7,884	14,433	18,778	15,814	10,144	13,005	12,426	7,043	675	التعدين و استغلال المحاجر
Manufacturing	524,971	1,472	4,968	15,459	33,675	50,320	93,690	106,610	107,958	81,590	26,951	2,278	الصناعات التحويلية
Electricity, Gas & Water	77,678	414	1,250	2,632	6,732	10,790	15,266	10,631	14,833	10,430	4,169	531	الكهرباء والغاز و المياه
Construction	1,025,352	7,892	11,773	39,056	64,750	114,436	157,148	190,961	222,518	155,173	57,255	4,390	التشييد و البناء
Wholesale & Retail Trade	1,331,598	24,765	26,124	45,926	81,779	137,933	195,270	253,442	285,794	192,167	76,666	11,732	تجارة الجملة و التجزئة
Restaurants & Hotels	225,284	258	1,328	5,522	8,504	24,052	30,615	43,868	54,428	42,528	12,491	1,690	الفنادق و المطاعم
Transportation , Storage & Communications	354,420	4,746	7,096	13,545	35,200	42,020	46,097	62,286	64,966	55,741	21,194	1,529	النقل و التخزين و الاتصالات
Banking & Insurance	89,335	234	271	2,589	6,022	7,533	5,715	9,117	21,916	27,753	7,879	306	الوساطة المالية
Real Estate & Business Services	302,623	9,231	5,561	14,514	17,429	26,239	43,343	47,786	64,690	52,920	19,734	1,176	الانشطة العقارية
General Administration	1,497,513	2,680	8,171	38,610	69,504	145,378	226,464	293,644	293,496	283,703	129,422	6,441	الإدارة العامة
Education	881,842	2,798	4,863	26,285	45,921	78,601	130,983	184,687	213,432	157,760	36,086	426	التعليم
Health & Social Services	347,952	1,696	2,677	15,056	28,721	30,562	41,699	59,382	76,043	66,659	24,663	794	الصحة و العمل الاجتماعي
Community & Social Services	159,168	11,261	4,193	3,419	6,108	12,109	17,138	30,331	36,716	28,357	8,778	758	الخدمات الجماعية و الاجتماعية
Private House Holds	783,464	4,196	5,091	17,024	28,376	50,528	103,317	196,041	220,358	121,973	33,216	3,344	الاسر الخاصة
International Organizations	11,642	0	465	535	1,972	1,055	783	2,626	2,679	1,061	466	0	المنظمات و الهيئات الدولية
Total	8,017,300	96,390	99,643	267,147	475,680	780,963	1,164,546	1,544,887	1,741,174	1,324,762	482,279	39,829	الجملة

المشتغلون الذكور (١٥ سنة فأكثر) حسب المجموعات الرئيسية للنشاط الاقتصادي و فئات العمر

Male Employees (15 Years and Over) By Main Economic Activity Groups and Age Group

Economic Activity	الجملة Total	65 +	64 - 60	59 - 55	54 - 50	49 - 45	44 - 40	39 - 35	34 - 30	29 - 25	24 - 20	19 - 15	النشاط الاقتصادي
Agriculture , Hunting , Forestry & Fishing	303,076	24,372	15,341	19,091	26,554	30,433	41,204	43,331	48,342	34,471	16,178	3,759	الزراعة والصيد والغابات وصيد الأسماك
Petroleum & Minerals	98,479	234	369	7,884	14,433	18,778	15,814	9,388	13,005	11,339	6,560	675	التعدين و استغلال المحاجر
Manufacturing	514,176	1,472	4,622	15,308	32,468	48,449	92,110	105,663	105,565	80,275	26,311	1,933	الصناعات التحويلية
Electricity, Gas & Water	77,678	414	1,250	2,632	6,732	10,790	15,266	10,631	14,833	10,430	4,169	531	الكهرباء و الغاز و المياه
Construction	1,023,480	7,892	11,773	39,056	64,488	114,436	156,937	190,961	222,302	153,990	57,255	4,390	التشييد و البناء
Wholesale & Retail Trade	1,320,573	24,359	25,698	44,389	81,030	137,366	195,116	250,830	283,080	190,429	76,544	11,732	تجارة الجملة و التجزئة
Restaurants & Hotels	222,916	258	1,328	5,522	8,504	24,052	30,327	43,560	53,595	42,251	11,829	1,690	الفنادق و المطاعم
Transportation , Storage & Communications	352,999	4,746	7,096	13,545	35,200	42,020	45,769	62,286	64,588	55,142	21,078	1,529	النقل و التخزين و الاتصالات
Banking & Insurance	82,509	234	271	2,589	6,022	7,533	5,384	8,747	19,707	24,113	7,603	306	الوساطة المالية
Real Estate & Business Services	300,574	9,231	5,561	14,514	17,429	26,239	43,132	47,283	64,554	52,546	18,909	1,176	الانشطة العقارية
General Administration	1,471,506	2,680	8,126	38,610	67,723	143,750	221,437	286,044	288,146	280,365	128,281	6,344	الإدارة العامة
Education	494,368	2,798	3,831	24,102	38,187	54,019	85,879	102,158	102,214	64,844	16,151	185	التعليم
Health & Social Services	266,432	1,605	2,532	13,108	25,050	27,086	32,419	44,105	55,973	48,621	15,258	675	الصحة و العمل الاجتماعي
Community & Social Services	149,872	11,261	4,193	3,419	5,898	11,919	16,145	29,480	35,131	24,895	6,898	633	الخدمات الجماعية و الاجتماعية
Private House Holds	262,041	3,584	4,304	14,117	18,786	31,373	49,018	55,533	56,423	23,751	4,792	360	الاسر الخاصة
International Organizations	11,159	0	465	535	1,972	889	783	2,626	2,679	744	466	0	المنظمات و الهيئات الدولية
Total	6,951,838	95,140	96,760	258,421	450,476	729,132	1,046,740	1,292,626	1,430,137	1,098,206	418,282	35,918	الجملة

Table (51)

جدول (٥١)

المشتغلون السعوديون (١٥ سنة فأكثر) حسب المجموعات الرئيسية للنشاط الاقتصادي و فئات العمر
Saudi Employees (15 Years and Over) By Main Economic Activity Groups and Age Group

Economic Activity	الجملة Total	65 +	64 - 60	59 - 55	54 - 50	49 - 45	44 - 40	39 - 35	34 - 30	29 - 25	24 - 20	19 - 15	النشاط الاقتصادي
Agriculture , Hunting , Forestry & Fishing	102,848	21,702	11,277	13,226	11,755	11,665	5,788	7,222	6,994	5,835	6,758	626	الزراعة والصيد والغابات وصيد الأسماك
Petroleum & Minerals	92,292	234	369	7,884	12,919	17,955	15,161	8,826	9,527	12,048	6,694	675	التعدين و استغلال المحاجر
Manufacturing	125,178	230	907	3,433	6,361	8,998	13,628	21,181	23,039	29,875	16,158	1,368	الصناعات التحويلية
Electricity, Gas & Water	56,473	414	876	1,928	4,364	8,759	11,715	7,919	8,105	8,366	3,496	531	الكهرباء و الغاز و المياه
Construction	92,449	1,567	1,880	6,088	4,083	5,450	9,543	6,399	16,345	25,119	15,201	774	التشييد و البناء
Wholesale & Retail Trade	269,033	19,544	12,002	15,739	22,758	23,138	21,647	27,640	40,135	49,644	32,723	4,063	تجارة الجملة و التجزئة
Restaurants & Hotels	24,734	191	774	431	1,037	889	2,074	2,276	5,119	7,829	3,746	368	الفنادق و المطاعم
Transportation , Storage & Communications	216,682	3,262	5,976	8,955	23,395	27,510	23,493	29,225	40,167	37,088	16,728	883	النقل و التخزين و الاتصالات
Banking & Insurance	73,731	234	271	1,457	3,839	5,418	3,403	6,382	18,511	26,409	7,501	306	الوساطة المالية
Real Estate & Business Services	125,884	7,439	4,107	7,752	6,579	7,272	14,700	15,992	22,186	24,973	13,708	1,176	الانشطة العقارية
General Administration	1,468,307	2,680	6,957	35,772	65,439	141,348	221,562	289,947	289,352	280,259	128,550	6,441	الإدارة العامة
Education	819,158	2,253	3,983	23,184	40,874	69,719	118,919	171,748	204,062	152,966	31,209	241	التعليم
Health & Social Services	221,369	1,180	1,552	8,196	9,648	14,338	24,028	34,772	49,082	55,213	22,751	609	الصحة و العمل الاجتماعي
Community & Social Services	63,729	10,630	3,546	2,481	2,977	4,931	5,547	6,549	12,572	9,638	4,699	159	الخدمات الجماعية و الاجتماعية
Private House Holds	3,121	238	0	0	967	330	736	0	212	638	0	0	الاسر الخاصة
International Organizations	1,681	0	258	256	0	0	0	0	384	317	466	0	المنظمات و الهيئات الدولية
Total	3,756,669	71,798	54,735	136,782	216,995	347,720	491,944	636,078	745,792	726,217	310,388	18,220	الجملة

المشتغلون السعوديون الذكور (١٥ سنة فأكثر) حسب المجموعات الرئيسية للنشاط الاقتصادي و فئات العمر
Saudi Male Employees (15 Years and Over) By Main Economic Activity Groups and Age Group

Economic Activity	الجملة Total	65 +	64 - 60	59 - 55	54 - 50	49 - 45	44 - 40	39 - 35	34 - 30	29 - 25	24 - 20	19 - 15	النشاط الاقتصادي
Agriculture , Hunting , Forestry & Fishing	102,535	21,561	11,175	13,226	11,755	11,595	5,788	7,222	6,994	5,835	6,758	626	الزراعة والصيد والغابات وصيد الأسماك
Petroleum & Minerals	89,966	234	369	7,884	12,919	17,955	15,161	8,070	9,527	10,961	6,211	675	التعدين و استغلال المحاجر
Manufacturing	118,424	230	561	3,282	5,443	8,011	12,838	20,683	21,282	28,752	15,974	1,368	الصناعات التحويلية
Electricity, Gas & Water	56,473	414	876	1,928	4,364	8,759	11,715	7,919	8,105	8,366	3,496	531	الكهرباء و الغاز و المياه
Construction	91,593	1,567	1,880	6,088	3,821	5,450	9,543	6,399	16,345	24,525	15,201	774	التشييد و البناء
Wholesale & Retail Trade	263,241	19,138	12,002	15,333	22,009	23,085	21,566	26,501	38,678	48,201	32,665	4,063	تجارة الجملة و التجزئة
Restaurants & Hotels	22,940	191	774	431	1,037	889	1,786	1,968	4,674	7,552	3,270	368	الفنادق و المطاعم
Transportation , Storage & Communications	215,261	3,262	5,976	8,955	23,395	27,510	23,165	29,225	39,789	36,489	16,612	883	النقل و التخزين و الاتصالات
Banking & Insurance	67,076	234	271	1,457	3,839	5,418	3,072	6,183	16,302	22,769	7,225	306	الوساطة المالية
Real Estate & Business Services	124,943	7,439	4,107	7,752	6,579	7,272	14,700	15,701	22,186	24,599	13,432	1,176	الانشطة العقارية
General Administration	1,442,339	2,680	6,912	35,772	63,658	139,720	216,535	282,347	284,041	276,921	127,409	6,344	الإدارة العامة
Education	444,918	2,253	2,951	21,001	33,856	45,860	75,731	91,131	95,291	63,017	13,827	0	التعليم
Health & Social Services	170,507	1,089	1,552	7,002	7,807	12,924	19,383	26,480	38,637	41,522	13,621	490	الصحة و العمل الاجتماعي
Community & Social Services	59,867	10,630	3,546	2,481	2,977	4,931	5,039	6,180	12,380	8,079	3,590	34	الخدمات الجماعية و الاجتماعية
Private House Holds	2,909	238	0	0	967	330	736	0	0	638	0	0	الاسر الخاصة
International Organizations	1,364	0	258	256	0	0	0	0	384	0	466	0	المنظمات و الهيئات الدولية
Total	3,274,356	71,160	53,210	132,848	204,426	319,709	436,758	536,009	614,615	608,226	279,757	17,638	الجملة

المشغلون (١٥ سنة فأكثر) حسب المجموعات الرئيسية للنشاط الاقتصادي والحالة التعليمية

Employees (15 Years and Over) By Main Economic Activity Groups and Education Status

Economic Activity	الجملة Total	دكتوراه Doctorate	دبلوم عالي/ماجستير Higher Diploma / Master Degree	بكالوريوس أو ليسانس Bachelor Degree	دبلوم دون الجامعة Diploma	الثانوية أو مايعادلها Secondary or Equivalent	المتوسطة Intermediate	الإبتدائية Primary	يقرأ ويكتب Read & Write	أمي Illiterate	النشاط الاقتصادي
Agriculture , Hunting , Forestry & Fishing	303,653	0	285	3,586	2,412	21,868	36,597	62,742	79,188	96,975	الزراعة والصيد والغابات وصيد الأسماك
Petroleum & Minerals	100,805	0	1,644	20,308	9,278	36,445	16,102	14,345	1,646	1,037	التعدين واستغلال المحاجر
Manufacturing	524,971	629	3,799	73,297	36,470	94,596	134,349	95,833	62,340	23,658	الصناعات التحويلية
Electricity, Gas & Water	77,678	649	1,085	11,384	13,115	23,199	10,352	12,410	3,749	1,735	الكهرباء والغاز والمياه
Construction	1,025,352	320	5,707	110,284	50,917	171,203	214,872	167,476	180,714	123,859	التشييد والبناء
Wholesale & Retail Trade	1,331,598	1,158	6,036	141,445	61,895	301,208	339,714	226,034	159,212	94,896	تجارة الجملة والتجزئة
Restaurants & Hotels	225,284	0	314	12,574	10,019	46,008	65,776	45,062	32,692	12,839	الفنادق والمطاعم
Transportation , Storage & Communications	354,420	299	2,891	49,223	31,816	80,404	72,971	63,148	31,328	22,340	النقل والتخزين والاتصالات
Banking & Insurance	89,335	0	3,061	31,609	15,033	27,549	5,857	3,847	2,299	80	الوساطة المالية
Real Estate & Business Services	302,623	2,198	4,448	54,342	21,715	58,388	66,123	45,633	37,648	12,128	الانشطة العقارية
General Administration	1,497,513	4,140	11,572	178,287	68,143	593,716	375,245	218,439	23,552	24,419	الإدارة العامة
Education	881,842	16,987	14,055	585,352	116,876	65,541	27,436	25,497	13,512	16,586	التعليم
Health & Social Services	347,952	16,471	18,613	93,927	86,933	71,759	25,158	19,371	8,399	7,321	الصحة والعمل الاجتماعي
Community & Social Services	159,168	152	382	19,513	4,675	32,912	34,953	33,109	23,742	9,730	الخدمات الجماعية والاجتماعية
Private House Holds	783,464	0	0	11,643	11,945	54,862	186,273	229,586	239,244	49,911	الاسر الخاصة
International Organizations	11,642	262	2,211	2,512	704	3,119	2,834	0	0	0	المنظمات والهيئات الدولية
Total	8,017,300	43,265	76,103	1,399,286	541,946	1,682,777	1,614,612	1,262,532	899,265	497,514	الجملة

المشتغلون الذكور (١٥ سنة فأكثر) حسب المجموعات الرئيسية للنشاط الاقتصادي والحالة التعليمية

Male Employees (15 Years and Over) By Main Economic Activity Groups and Education Status

Economic Activity	الجملة Total	دكتوراه Doctorate	دبلوم عالي/ماجستير Higher Diploma / Master Degree	بكالوريوس أو ليسانس Bachelor Degree	دبلوم دون الجامعة Diploma	الثانوية أو مايعادلها Secondary or Equivalent	المتوسطة Intermediate	الإبتدائية Primary	يقرأ ويكتب Read & Write	أمي Illiterate	النشاط الاقتصادي
Agriculture , Hunting , Forestry & Fishing	303,076	0	285	3,586	2,412	21,868	36,597	62,496	79,188	96,644	الزراعة والصيد والغابات وصيد الأسماك
Petroleum & Minerals	98,479	0	1,644	19,682	8,522	35,962	15,641	14,345	1,646	1,037	التعدين واستغلال المحاجر
Manufacturing	514,176	629	3,799	71,970	35,445	90,844	131,307	95,330	61,540	23,312	الصناعات التحويلية
Electricity, Gas & Water	77,678	649	1,085	11,384	13,115	23,199	10,352	12,410	3,749	1,735	الكهرباء والغاز والمياه
Construction	1,023,480	320	5,707	109,705	50,640	171,203	214,307	167,378	180,361	123,859	التشييد والبناء
Wholesale & Retail Trade	1,320,573	1,158	5,757	139,811	61,012	299,142	338,004	225,548	158,012	92,129	تجارة الجملة والتجزئة
Restaurants & Hotels	222,916	0	314	12,181	9,753	45,671	65,776	44,478	32,570	12,173	الفنادق والمطاعم
Transportation , Storage & Communications	352,999	299	2,891	48,946	31,816	79,588	72,971	63,148	31,328	22,012	النقل والتخزين والاتصالات
Banking & Insurance	82,509	0	3,061	26,947	13,674	26,744	5,857	3,847	2,299	80	الوساطة المالية
Real Estate & Business Services	300,574	2,198	4,448	53,678	21,715	58,388	65,539	45,144	37,336	12,128	الانشطة العقارية
General Administration	1,471,506	4,140	11,572	161,528	66,451	589,251	374,427	217,184	23,243	23,710	الإدارة العامة
Education	494,368	12,208	9,689	326,180	48,870	31,661	22,236	21,971	11,218	10,335	التعليم
Health & Social Services	266,432	13,000	16,495	62,735	62,217	55,951	23,551	17,630	7,928	6,925	الصحة والعمل الاجتماعي
Community & Social Services	149,872	152	382	18,582	3,749	30,557	31,847	31,776	23,097	9,730	الخدمات الجماعية والاجتماعية
Private House Holds	262,041	0	0	8,687	9,522	31,177	65,923	61,133	65,613	19,986	الاسر الخاصة
International Organizations	11,159	262	2,211	2,195	704	2,953	2,834	0	0	0	المنظمات والهيئات الدولية
Total	6,951,838	35,015	69,340	1,077,797	439,617	1,594,159	1,477,169	1,083,818	719,128	455,795	الجملة

المشتغلون السعوديون (١٥ سنة فأكثر) حسب المجموعات الرئيسية للنشاط الاقتصادي والحالة التعليمية

Saudi Employees (15 Years and Over) By Main Economic Activity Groups and Education Status

Economic Activity	الجملة Total	دكتوراه Doctorate	دبلوم عالي/ماجستير Higher Diploma / Master Degree	بكالوريوس أو ليسانس Bachelor Degree	دبلوم دون الجامعة Diploma	الثانوية أو مايعادلها Secondary or Equivalent	المتوسطة Intermediate	الإبتدائية Primary	يقرأ ويكتب Read & Write	أمي Illiterate	النشاط الاقتصادي
Agriculture , Hunting , Forestry & Fishing	102,848	0	0	1,020	0	6,649	12,042	23,570	20,474	39,093	الزراعة والصيد والغابات وصيد الأسماك
Petroleum & Minerals	92,292	0	1,270	15,145	7,417	36,017	15,808	14,345	1,253	1,037	التعدين واستغلال المحاجر
Manufacturing	125,178	344	1,214	23,307	16,028	35,982	28,520	15,111	2,449	2,223	الصناعات التحويلية
Electricity, Gas & Water	56,473	163	858	10,301	11,321	18,457	5,258	7,878	1,589	648	الكهرباء و الغاز و المياه
Construction	92,449	0	1,227	13,730	7,647	34,872	20,481	10,173	2,948	1,371	التشييد و البناء
Wholesale & Retail Trade	269,033	0	2,320	17,612	13,424	74,743	56,559	50,134	22,251	31,990	تجارة الجملة و التجزئة
Restaurants & Hotels	24,734	0	0	1,769	939	11,242	6,075	3,820	223	666	الفنادق و المطاعم
Transportation , Storage & Communications	216,682	299	1,919	26,871	24,556	60,995	37,787	40,948	10,943	12,364	النقل و التخزين و الاتصالات
Banking & Insurance	73,731	0	1,171	24,674	14,234	23,388	5,150	3,298	1,736	80	الوساطة المالية
Real Estate & Business Services	125,884	1,091	1,506	15,006	9,569	32,272	31,904	23,044	8,554	2,938	الانشطة العقارية
General Administration	1,468,307	3,574	11,190	171,339	67,540	591,522	369,470	210,340	21,126	22,206	الإدارة العامة
Education	819,158	13,216	11,850	553,264	111,849	57,942	20,086	24,027	11,941	14,983	التعليم
Health & Social Services	221,369	2,666	4,590	45,231	62,444	63,003	18,608	15,765	3,356	5,706	الصحة و العمل الاجتماعي
Community & Social Services	63,729	0	357	11,863	2,567	17,308	9,114	10,581	5,974	5,965	الخدمات الجماعية و الاجتماعية
Private House Holds	3,121	0	0	319	511	0	1,424	867	0	0	الاسر الخاصة
International Organizations	1,681	0	0	780	384	261	256	0	0	0	المنظمات و الهيئات الدولية
Total	3,756,669	21,353	39,472	932,231	350,430	1,064,653	638,542	453,901	114,817	141,270	الجملة

المشتغلون السعوديون الذكور (١٥ سنة فأكثر) حسب المجموعات الرئيسية للنشاط الاقتصادي والحالة التعليمية

Saudi Male Employees (15 Years and Over) By Main Economic Activity Groups and Education Status

Economic Activity	الجملة Total	دكتوراه Doctorate	دبلوم عالي/ماجستير Higher Diploma / Master Degree	بكالوريوس أو ليسانس Bachelor Degree	دبلوم دون الجامعة Diploma	الثانوية أو مايعادلها Secondary or Equivalent	المتوسطة Intermediate	الإبتدائية Primary	يقرأ ويكتب Read & Write	أمي Illiterate	النشاط الاقتصادي
Agriculture , Hunting , Forestry & Fishing	102,535	0	0	1,020	0	6,649	12,042	23,500	20,474	38,850	الزراعة والصيد والغابات وصيد الأسماك
Petroleum & Minerals	89,966	0	1,270	14,519	6,661	35,534	15,347	14,345	1,253	1,037	التعدين واستغلال المحاجر
Manufacturing	118,424	344	1,214	22,066	15,576	33,642	26,627	14,960	2,118	1,877	الصناعات التحويلية
Electricity, Gas & Water	56,473	163	858	10,301	11,321	18,457	5,258	7,878	1,589	648	الكهرباء و الغاز و المياه
Construction	91,593	0	1,227	13,151	7,370	34,872	20,481	10,173	2,948	1,371	التشييد و البناء
Wholesale & Retail Trade	263,241	0	2,320	16,194	12,846	73,531	55,465	50,014	21,887	30,984	تجارة الجملة و التجزئة
Restaurants & Hotels	22,940	0	0	1,376	939	11,091	6,075	3,236	223	0	الفنادق و المطاعم
Transportation , Storage & Communications	215,261	299	1,919	26,594	24,556	60,179	37,787	40,948	10,943	12,036	النقل و التخزين و الاتصالات
Banking & Insurance	67,076	0	1,171	20,012	12,875	22,754	5,150	3,298	1,736	80	الوساطة المالية
Real Estate & Business Services	124,943	1,091	1,506	14,715	9,569	32,272	31,531	22,767	8,554	2,938	الانشطة العقارية
General Administration	1,442,339	3,574	11,190	154,580	65,848	587,057	368,652	209,085	20,856	21,497	الإدارة العامة
Education	444,918	8,791	8,143	300,243	45,327	27,926	15,392	20,717	9,647	8,732	التعليم
Health & Social Services	170,507	1,511	3,974	26,853	48,328	50,028	17,217	14,112	3,174	5,310	الصحة و العمل الاجتماعي
Community & Social Services	59,867	0	357	11,371	2,204	15,849	8,077	10,388	5,656	5,965	الخدمات الجماعية و الاجتماعية
Private House Holds	2,909	0	0	319	299	0	1,424	867	0	0	الاسر الخاصة
International Organizations	1,364	0	0	463	384	261	256	0	0	0	المنظمات و الهيئات الدولية
Total	3,274,356	15,773	35,149	633,777	264,103	1,010,102	626,781	446,288	111,058	131,325	الجملة

المشغلون (١٥ سنة فأكثر) حسب المجموعات الرئيسية للنشاط الاقتصادي والحالة الزوجية

Employees (15 Years and Over) By Main Economic Activity Groups and Marital Status

Economic Activity	الجملة Total	أرمل Widower	مطلق Divorced	متزوج Married	لم يتزوج Never Married	النشاط الاقتصادي
Agriculture , Hunting , Forestry & Fishing	303,653	1,459	1,717	253,902	46,575	الزراعة والصيد والغابات وصيد الأسماك
Petroleum & Minerals	100,805	0	475	85,035	15,295	التعدين و استغلال المحاجر
Manufacturing	524,971	1,745	3,248	407,023	112,955	الصناعات التحويلية
Electricity, Gas & Water	77,678	0	439	66,167	11,072	الكهرباء و الغاز و المياه
Construction	1,025,352	1,105	6,715	830,840	186,692	التشييد و البناء
Wholesale & Retail Trade	1,331,598	5,718	9,232	1,062,855	253,793	تجارة الجملة و التجزئة
Restaurants & Hotels	225,284	454	1,101	166,636	57,093	الفنادق و المطاعم
Transportation , Storage & Communications	354,420	1,452	2,505	271,667	78,796	النقل و التخزين و الاتصالات
Banking & Insurance	89,335	344	1,883	53,607	33,501	الوساطة المالية
Real Estate & Business Services	302,623	956	4,136	225,771	71,760	الانشطة العقارية
General Administration	1,497,513	2,097	14,898	1,144,885	335,633	الإدارة العامة
Education	881,842	7,543	17,332	706,655	150,312	التعليم
Health & Social Services	347,952	2,261	7,839	248,187	89,665	الصحة و العمل الاجتماعي
Community & Social Services	159,168	152	1,579	123,806	33,631	الخدمات الجماعية و الاجتماعية
Private House Holds	783,464	6,904	10,044	665,375	101,141	الاسر الخاصة
International Organizations	11,642	0	0	10,025	1,617	المنظمات و الهيئات الدولية
Total	8,017,300	32,190	83,143	6,322,436	1,579,531	الجملة

المشتغلون الذكور (١٥ سنة فأكثر) حسب المجموعات الرئيسية للنشاط الاقتصادي والحالة الزوجية
Male Employees (15 Years and Over) By Main Economic Activity Groups and Marital Status

Economic Activity	الجملة Total	أرمل Widower	مطلق Divorced	متزوج Married	لم يتزوج Never Married	النشاط الاقتصادي
Agriculture , Hunting , Forestry & Fishing	303,076	1,146	1,717	253,638	46,575	الزراعة والصيد والغابات وصيد الأسماك
Petroleum & Minerals	98,479	0	475	83,653	14,351	التعدين و استغلال المحاجر
Manufacturing	514,176	588	2,749	400,749	110,090	الصناعات التحويلية
Electricity, Gas & Water	77,678	0	439	66,167	11,072	الكهرباء و الغاز و المياه
Construction	1,023,480	1,105	6,715	829,520	186,140	التشييد و البناء
Wholesale & Retail Trade	1,320,573	3,448	8,883	1,057,652	250,590	تجارة الجملة و التجزئة
Restaurants & Hotels	222,916	332	1,101	165,704	55,779	الفنادق و المطاعم
Transportation , Storage & Communications	352,999	1,452	2,505	270,568	78,474	النقل و التخزين و الاتصالات
Banking & Insurance	82,509	344	1,081	50,276	30,808	الوساطة المالية
Real Estate & Business Services	300,574	744	3,845	224,972	71,013	الانشطة العقارية
General Administration	1,471,506	1,612	11,992	1,126,611	331,291	الإدارة العامة
Education	494,368	1,340	3,608	426,442	62,978	التعليم
Health & Social Services	266,432	821	3,706	197,761	64,144	الصحة و العمل الاجتماعي
Community & Social Services	149,872	0	1,135	120,854	27,883	الخدمات الجماعية و الاجتماعية
Private House Holds	262,041	1,883	726	226,907	32,525	الاسر الخاصة
International Organizations	11,159	0	0	9,859	1,300	المنظمات و الهيئات الدولية
Total	6,951,838	14,815	50,677	5,511,333	1,375,013	الجملة

المشتغلون السعوديون (١٥ سنة فأكثر) حسب المجموعات الرئيسية للنشاط الاقتصادي والحالة الزوجية
Saudi Employees (15 Years and Over) By Main Economic Activity Groups and Marital Status

Economic Activity	الجملة Total	أرمل Widower	مطلق Divorced	متزوج Married	لم يتزوج Never Married	النشاط الاقتصادي
Agriculture , Hunting , Forestry & Fishing	102,848	1,210	956	84,768	15,914	الزراعة والصيد والغابات وصيد الأسماك
Petroleum & Minerals	92,292	0	475	77,061	14,756	التعدين و استغلال المحاجر
Manufacturing	125,178	1,386	1,605	76,013	46,174	الصناعات التحويلية
Electricity, Gas & Water	56,473	0	125	47,512	8,836	الكهرباء و الغاز و المياه
Construction	92,449	0	761	52,676	39,012	التشييد و البناء
Wholesale & Retail Trade	269,033	2,962	4,266	176,853	84,952	تجارة الجملة و التجزئة
Restaurants & Hotels	24,734	0	609	10,354	13,771	الفنادق و المطاعم
Transportation , Storage & Communications	216,682	847	2,256	159,009	54,570	النقل و التخزين و الاتصالات
Banking & Insurance	73,731	344	1,883	41,009	30,495	الوساطة المالية
Real Estate & Business Services	125,884	648	3,669	80,565	41,002	الانشطة العقارية
General Administration	1,468,307	1,729	14,898	1,119,239	332,441	الإدارة العامة
Education	819,158	6,636	17,131	654,687	140,704	التعليم
Health & Social Services	221,369	1,750	7,749	136,777	75,093	الصحة و العمل الاجتماعي
Community & Social Services	63,729	0	355	51,334	12,040	الخدمات الجماعية و الاجتماعية
Private House Holds	3,121	0	0	2,483	638	الاسر الخاصة
International Organizations	1,681	0	0	514	1,167	المنظمات و الهيئات الدولية
Total	3,756,669	17,512	56,738	2,770,854	911,565	الجملة

المشتغلون السعوديون الذكور (١٥ سنة فأكثر) حسب المجموعات الرئيسية للنشاط الاقتصادي والحالة الزوجية
Saudi Male Employees (15 Years and Over) By Main Economic Activity Groups and Marital Status

Economic Activity	الجملة Total	أرمل Widower	مطلق Divorced	متزوج Married	لم يتزوج Never Married	النشاط الاقتصادي
Agriculture , Hunting , Forestry & Fishing	102,535	897	956	84,768	15,914	الزراعة والصيد والغابات وصيد الأسماك
Petroleum & Minerals	89,966	0	475	75,679	13,812	التعدين و استغلال المحاجر
Manufacturing	118,424	315	1,106	72,893	44,110	الصناعات التحويلية
Electricity, Gas & Water	56,473	0	125	47,512	8,836	الكهرباء و الغاز و المياه
Construction	91,593	0	761	52,137	38,695	التشييد و البناء
Wholesale & Retail Trade	263,241	2,249	3,917	174,857	82,218	تجارة الجملة و التجزئة
Restaurants & Hotels	22,940	0	609	9,688	12,643	الفنادق و المطاعم
Transportation , Storage & Communications	215,261	847	2,256	157,910	54,248	النقل و التخزين و الاتصالات
Banking & Insurance	67,076	344	1,081	37,849	27,802	الوساطة المالية
Real Estate & Business Services	124,943	648	3,378	80,289	40,628	الانشطة العقارية
General Administration	1,442,339	1,244	11,992	1,101,004	328,099	الإدارة العامة
Education	444,918	433	3,608	382,655	58,222	التعليم
Health & Social Services	170,507	310	3,706	114,844	51,647	الصحة و العمل الاجتماعي
Community & Social Services	59,867	0	83	50,097	9,687	الخدمات الجماعية و الاجتماعية
Private House Holds	2,909	0	0	2,271	638	الاسر الخاصة
International Organizations	1,364	0	0	514	850	المنظمات و الهيئات الدولية
Total	3,274,356	7,287	34,053	2,444,967	788,049	الجملة

المشتغلون (١٥ سنة فأكثر) حسب المجموعات الرئيسية للنشاط الاقتصادي و فئات ساعات العمل الفعلية الأسبوعية
Employees (15 Years and Over) By Main Economic Activity Groups and Actual Weekly Working Hours Groups

Economic Activity	متوسط ساعات العمل الفعلية الأسبوعية Average Actual Weekly Working Hours	المجموع Total	55 +	54-45	44-40	39-35	34-30	29-1	0	النشاط الاقتصادي
Agriculture , Hunting , Forestry & Fishing	50.7	303,653	138,841	53,468	34,071	18,250	15,854	42,529	640	الزراعة والصيد والغابات وصيد الأسماك
Petroleum & Minerals	43.2	100,805	6,552	37,245	53,082	1,740	0	0	2,186	التعدين واستغلال المحاجر
Manufacturing	53.8	524,971	233,996	202,079	66,473	13,111	3,061	4,705	1,546	الصناعات التحويلية
Electricity, Gas & Water	44.3	77,678	14,433	18,699	30,715	9,262	2,014	1,695	860	الكهرباء والغاز والمياه
Construction	53.3	1,025,352	453,453	432,454	106,671	18,015	6,937	5,007	2,815	التشييد والبناء
Wholesale & Retail Trade	56.4	1,331,598	725,526	381,811	128,448	34,202	17,726	39,017	4,868	تجارة الجملة والتجزئة
Restaurants & Hotels	63.2	225,284	152,101	48,029	17,608	1,965	1,718	3,863	0	الفنادق والمطاعم
Transportation , Storage & Communications	46.9	354,420	95,682	94,261	97,324	34,201	17,101	13,874	1,977	النقل والتخزين والاتصالات
Banking & Insurance	42.7	89,335	6,718	32,019	38,183	6,995	1,660	3,185	575	الوساطة المالية
Real Estate & Business Services	48.7	302,623	86,670	112,338	53,054	18,037	13,528	17,401	1,595	الانشطة العقارية
General Administration	38.6	1,497,513	60,333	232,228	468,322	619,720	75,460	8,201	33,249	الإدارة العامة
Education	34.4	881,842	11,061	31,631	93,081	504,653	178,744	57,392	5,280	التعليم
Health & Social Services	43.0	347,952	34,718	122,837	110,223	63,923	9,990	2,587	3,674	الصحة والعمل الاجتماعي
Community & Social Services	49.4	159,168	67,208	20,575	16,592	25,773	8,037	20,609	374	الخدمات الجماعية والاجتماعية
Private House Holds	63.3	783,464	595,455	111,522	37,070	18,827	8,177	11,743	670	الاسر الخاصة
International Organizations	38.8	11,642	156	1,057	3,466	6,358	605	0	0	المنظمات والهيئات الدولية
Total	48.8	8,017,300	2,682,903	1,932,253	1,354,383	1,395,032	360,612	231,808	60,309	الجملة

المشتغلون الذكور (١٥ سنة فأكثر) حسب المجموعات الرئيسية للنشاط الاقتصادي و فئات ساعات العمل الفعلية الأسبوعية
Male Employees (15 Years and Over) By Main Economic Activity Groups and Actual Weekly Working Hours Groups

Economic Activity	متوسط ساعات العمل الفعلية الأسبوعية Avarege Actual Weekly Working Hours	المجموع Total	55 +	54-45	44-40	39-35	34-30	29-1	0	النشاط الاقتصادي
Agriculture , Hunting , Forestry & Fishing	50.7	303,076	138,557	53,327	34,021	18,250	15,854	42,427	640	الزراعة والصيد والغابات وصيد الأسماك
Petroleum & Minerals	43.2	98,479	6,552	36,523	51,478	1,740	0	0	2,186	التعدين واستغلال المحاجر
Manufacturing	54.1	514,176	232,581	199,222	65,181	12,081	2,503	1,062	1,546	الصناعات التحويلية
Electricity, Gas & Water	44.3	77,678	14,433	18,699	30,715	9,262	2,014	1,695	860	الكهرباء والغاز والمياه
Construction	53.3	1,023,480	453,070	431,958	106,257	17,753	6,620	5,007	2,815	التشييد والبناء
Wholesale & Retail Trade	56.6	1,320,573	724,061	380,100	126,657	33,532	16,081	35,274	4,868	تجارة الجملة والتجزئة
Restaurants & Hotels	63.6	222,916	151,835	47,843	17,608	1,572	1,529	2,529	0	الفنادق والمطاعم
Transportation , Storage & Communications	46.9	352,999	95,304	93,984	97,324	33,757	17,101	13,552	1,977	النقل والتخزين والاتصالات
Banking & Insurance	42.7	82,509	6,230	29,842	35,113	6,132	1,432	3,185	575	الوساطة المالية
Real Estate & Business Services	48.7	300,574	86,437	111,499	52,857	17,825	12,960	17,401	1,595	الانشطة العقارية
General Administration	38.7	1,471,506	60,025	231,485	463,074	604,349	72,141	7,508	32,924	الإدارة العامة
Education	35.3	494,368	10,095	24,592	60,045	288,171	82,935	25,977	2,553	التعليم
Health & Social Services	43.0	266,432	28,200	92,255	83,461	51,135	6,460	1,646	3,275	الصحة والعمل الاجتماعي
Community & Social Services	49.5	149,872	64,116	17,914	16,118	24,917	7,865	18,568	374	الخدمات الجماعية والاجتماعية
Private House Holds	57.9	262,041	165,094	50,756	23,116	10,278	4,650	7,940	207	الاسر الخاصة
International Organizations	38.6	11,159	156	891	3,149	6,358	605	0	0	المنظمات والهيئات الدولية
Total	48.6	6,951,838	2,236,746	1,820,890	1,266,174	1,137,112	250,750	183,771	56,395	الجملة