

متوسطات الأسعار والتغيرات الشهرية والربعية والسنوية لجميع المدن (شهر يناير ٢٠١٤)
Average prices monthly, quarterly and annual changes for All cities (January 2014)

Table 1-1 (1)

جدول ١-١ (١)

Item	Unit	متوسطات الأسعار Average Prices				نسبة التغير من يناير ٢٠١٤ إلى percent change for JAN 2014 to			الوحدة	البند
		يناير JAN 2014	ديسمبر DEC 2013	أكتوبر OCT 2013	يناير JAN 2013	ديسمبر DEC 2013	أكتوبر OCT 2013	يناير JAN 2013		
		First: Goods of final Consumption								
Food commodities										
Wheat flour, local, brown(Grain Silos)	1kg	2.08	2.08	2.12	2.09	0.00	-1.89	-0.34	كجم ١	دقيق قمح محلي اسمر(صوامع الغلال)
Wheat flour, local,white(Grain Silos)	2kg	2.83	2.84	2.91	2.90	-0.46	-2.79	-2.62	كجم ٢	دقيق محلي أبيض(صوامع الغلال)
Rice, Basmati, White Indian (Al Mehideb)	10kg	81.42	79.08	78.77	78.27	2.96	3.36	4.02	كجم ١٠	أرز بسمتي أبيض هندي(المهيدب)
Rice, Maza Indian(Abu Kas)	10kg	73.28	71.12	70.48	56.77	3.04	3.98	29.09	كجم ١٠	أرز مزة هندي (أبو كاس)
Sheariya, Perfetto	250gm	4.55	4.56	4.56	4.52	-0.18	-0.15	0.62	عبوة ٢٥٠ جم	شعيرية بيرفيتو
Macaroni, Perfetto,, Local	500gm	4.64	4.65	4.65	4.64	-0.09	-0.15	0.02	عبوة ٥٠٠ جم	مكرونة بيرفيتو محلي
Soup of Oats, canned (Quaker)	500gm	8.24	8.15	8.28	8.34	1.10	-0.56	-1.24	عبوة ٥٠٠ جم	شورية علب شوفان
Bread, white	4loaves	1.00	1.00	1.00	1.00	0.00	0.00	0.00	٤ أرغفة	خبز أبيض مفرد
Cattle Meat, fresh	1kg	38.86	38.67	38.76	37.41	0.47	0.24	3.88	كجم ١	لحم بقر طازج
Sheep Meat, fresh	1kg	51.25	51.42	51.77	50.75	-0.32	-1.01	0.99	كجم ١	لحم ضأن طازج
Camel Meat, fresh	1kg	40.69	40.07	40.46	38.50	1.53	0.55	5.69	كجم ١	لحم جمل طازج
Sheep Meat, cooled imported	1kg	38.93	38.98	39.18	38.55	-0.13	-0.65	0.96	كجم ١	لحم ضأن مبرد مستورد
Chicken, fresh, local (Faqih)	900gm	12.27	12.34	12.34	12.34	-0.59	-0.61	-0.59	كجم ٩٠٠	دجاج طازج محلي(فقيه)
Chicken, frozen, local (Al wataniya)	900gm	11.57	11.67	11.66	11.67	-0.80	-0.78	-0.87	كجم ٩٠٠	دجاج مجمد محلي(الوطنية)
Chicken, frozen imported (Doux)	900gm	11.71	11.61	12.17	12.85	0.93	-3.76	-8.83	كجم ٩٠٠	دجاج مجمد مستورد(دو)
Fish, fresh, (Kanaad)	1kg	49.59	47.38	45.60	42.20	4.67	8.75	17.52	كجم ١	سمك طازج كنعد
Fish, fresh, (Hamour)	1kg	40.96	38.39	37.10	37.40	6.71	10.42	9.52	كجم ١	سمك طازج هامور
Shrimp, peeled, fresh	1kg	75.48	72.23	68.73	68.57	4.51	9.83	10.07	كجم ١	روبيان طازج مقشر
Milk, fresh, local (Al Maraai)	1L	4.00	4.00	4.00	4.00	0.00	0.00	0.00	لتر	حليب طازج محلي(المراعي)
Milk, Liquid, Canned (Boni)	170gm	2.45	2.42	2.42	2.39	1.03	1.24	2.17	كجم ١٧٠	حليب سائل معلب(بوني)
Milk, Powder, canned (Nido)	1.8kg	61.48	61.07	61.02	59.18	0.68	0.75	3.88	كجم ١,٨	حليب بودرة معلب(نيدو)
)Milk, Newborn Babies (Similac 1)	400 gm	35.93	35.64	35.55	34.83	0.82	1.06	3.16	كجم ٤٠٠	حليب أطفال حديثي الولادة(سميلاك ١)
Milk, fresh, local (Al Saffi)	1L	4.00	4.00	4.00	4.00	0.00	0.00	0.00	لتر	لبن طازج محلي(الصافي)
Yoghurt, (Al Saffi)	170gm	1.00	1.00	1.00	1.00	0.00	0.00	0.00	عبوة ١٧٠ جم	لبن زبادي - روب(الصافي)
Cream, (Al Tag)	155 gm	4.41	4.41	4.42	4.41	-0.18	-0.34	-0.02	عبوة ١٥٥ جم	قشطة التاج

(*) Has been modified for the specification of the item

(*) يوجد تعديل لمواصفة البند

متوسطات الأسعار والتغيرات الشهرية والربعية والسنوية لجميع المدن (شهر يناير ٢٠١٤)
Average prices monthly, quarterly and annual changes for All cities (January 2014)

Table 1-1 (2)

جدول ١-١ (٢)

Item	Unit	متوسطات الأسعار Average Prices				نسبة التغير من يناير ٢٠١٤ إلى percent change for JAN 2014 to			الوحدة	البند
		يناير JAN 2014	ديسمبر DEC 2013	أكتوبر OCT 2013	يناير JAN 2013	ديسمبر DEC 2013	أكتوبر OCT 2013	يناير JAN 2013		
		Food commodities								
السلع الغذائية										
Cheese, Canned, Schieder (Kraft)	106 gm	4.91	4.88	4.89	4.73	0.47	0.37	3.70	١٠٦ جم	جبين شيدر علب(كرفت)
Cheese, Cupped, Local (Al Marrai)	140gm	5.03	5.08	5.05	5.04	-1.10	-0.34	-0.28	١٤٠ جم	جبين كاسات محلي(المراعي)
Cheese, Cupped imported, (Kraft)	140gm	5.89	5.88	5.92	5.93	0.17	-0.44	-0.59	١٤٠ جم	جبين كاسات مستورد(كرفت)
Cheese, triangles (Lavache quri)	Pack	3.63	3.70	3.67	3.79	-1.92	-1.01	-4.20	علبة	جبين مثلثات(لافش كيري)
Eggs, local, medium	plate	13.33	13.13	13.37	13.42	1.49	-0.33	-0.73	طبق	بيض محلي
Butter, Lurpak	100gm	3.98	3.99	4.00	4.00	-0.35	-0.58	-0.58	١٠٠ جم	زبد (لورباك)
Olive oil, imported (Al Wazir)	500ml	14.82	14.73	14.43	13.97	0.63	2.72	6.11	٥٠٠ مل	زيت زيتون مستورد(الوزير)
Maize oil, (cooking), Afiya	1.8L	21.35	21.54	21.54	21.52	-0.88	-0.89	-0.80	١,٨ لتر	زيت ذرة (للطهي) عافية
Vegetable oil, (frying) Al arabi	1.8L	15.19	15.06	15.13	16.27	0.81	0.40	-6.68	١,٨ لتر	زيت نباتي (للقلي) العربي
Pumpkin	1kg	5.19	5.16	5.25	5.22	0.68	-1.18	-0.63	١ كجم	قرع عسلي
Cabbage, white	1kg	3.30	3.31	3.48	3.29	-0.39	-5.04	0.33	١ كجم	ملفوف أبيض
Parsley	Bundle	1.01	0.99	0.96	0.98	1.51	4.68	2.65	حزمة	بقونس
Spinach	Bundle	1.12	1.06	0.97	1.17	5.67	14.89	-4.03	حزمة	سبانخ
Beans, green	1kg	10.76	10.24	10.96	9.25	5.05	-1.84	16.32	١ كجم	فاصوليا خضراء
Tomatoes, local	1kg	5.43	6.05	8.62	4.08	-10.27	-37.07	33.02	١ كجم	طماطم محلي
Tomatoes, imported	1kg	5.56	6.26	8.32	4.56	-11.12	-33.19	21.87	١ كجم	طماطم مستورد
Garlic, Chinese	1kg	6.61	7.01	7.46	8.03	-5.65	-11.29	-17.64	١ كجم	ثوم صيني
Okra, local	1kg	17.67	16.54	15.60	14.58	6.81	13.24	21.20	١ كجم	بامبسة محلي
Corchorus, local	Bundle	2.29	2.19	2.14	2.21	4.62	6.62	3.58	حزمة	ملوخية محلي
Eggplants, black, local	1kg	4.44	4.15	4.44	3.68	6.87	-0.07	20.39	١ كجم	باننجان أسود محلي
Zucchini, local	1kg	9.15	7.28	6.37	5.63	25.66	43.62	62.56	١ كجم	كوسة محلي
Cucumbers, local	1kg	7.18	5.36	5.46	4.36	33.85	31.54	64.46	١ كجم	خيار محلي
Peppers, green, local	1kg	9.62	9.47	9.70	7.02	1.55	-0.83	36.99	١ كجم	فلفل أخضر بارد محلي
Chili, green, local	1kg	9.50	9.25	8.66	7.99	2.63	9.68	18.82	١ كجم	فلفل أخضر حار محلي
Lettuce, local	1kg	5.97	6.07	7.22	5.32	-1.71	-17.29	12.18	١ كجم	خس محلي

(*) Has been modified for the specification of the item

(*) يوجد تعديل لمواصفة البند

متوسطات الأسعار والتغيرات الشهرية والربعية والسنوية لجميع المدن (شهر يناير ٢٠١٤)
Average prices monthly, quarterly and annual changes for All cities (January 2014)

Table 1-1 (3)

جدول ١-١ (٣)

Item	Unit	متوسطات الأسعار Average Prices				نسبة التغير من يناير ٢٠١٤ إلى percent change for JAN 2014 to			الوحدة	البند
		يناير JAN 2014	ديسمبر DEC 2013	أكتوبر OCT 2013	يناير JAN 2013	ديسمبر DEC 2013	أكتوبر OCT 2013	يناير JAN 2013		
Food commodities										
السلع الغذائية										
WaterCress, local	Bundle	0.99	1.00	0.96	0.97	-0.70	3.66	2.80	حزمة	جرجير محلي
Onion, local	1kg	3.32	3.39	3.35	3.38	-1.95	-0.87	-1.77	كجم	بصل مدور محلي
Onion, imported	1kg	3.69	3.85	3.63	3.50	-4.26	1.57	5.22	كجم	بصل مدور مستورد
Beans, Medammes (Hadaeq California)	Pack	3.37	3.35	3.30	3.25	0.63	2.03	3.66	علبة	فول مدمس (حدائق كاليفورنيا)
Tomatoes, Paste, local (Saudia	135gm	1.38	1.41	1.41	1.43	-1.92	-1.92	-3.70	١٣٥ جم	صلصة طماطم محلي (السعودية)
Lentils	1kg	8.26	8.18	8.45	9.40	1.03	-2.25	-12.12	كجم	عدس
Potatoes, medium, local	1kg	3.10	3.41	3.91	3.48	-9.07	-20.77	-10.93	كجم	بطاطس وسط محلي
Carrots, local	1kg	4.69	4.73	4.78	4.32	-0.83	-1.92	8.62	كجم	جزر محلي
Fig, local	1kg	17.62	17.71	16.21	16.66	-0.52	8.70	5.71	كجم	تين محلي
Plums	1kg	14.19	13.49	13.44	14.81	5.12	5.55	-4.23	كجم	برقوق / بخارى تركي
Banana, Philippines Alsharbatli	1kg	4.82	4.73	4.78	4.45	1.84	0.82	8.24	كجم	موز الفلبيني
Apples, red, American	1kg	7.78	7.69	7.83	7.93	1.13	-0.63	-1.87	كجم	تفاح أحمر أمريكي
Apples, Yellow, Iranian	1kg	6.81	6.86	7.19	6.97	-0.74	-5.33	-2.37	كجم	تفاح أصفر إيراني
Grapes, local	1kg	13.27	11.53	9.96	13.29	15.16	33.29	-0.12	كجم	عنب محلي
Grapes, Lebanese	1kg	13.03	13.02	13.16	13.73	0.09	-0.93	-5.08	كجم	عنب لبناني
Orange, Abu Sorra Egyptian	1kg	4.50	4.83	5.70	4.46	-6.71	-21.02	0.96	كجم	برتقال أبو صرة مصري
Mandarin, Pakistani	1kg	5.64	6.72	7.67	6.00	-16.02	-26.43	-5.97	كجم	يوسفي باكستاني
Watermelon, local	1kg	2.50	2.42	2.15	2.67	3.23	16.31	-6.62	كجم	حجرب (بطيخ) محلي
Melon, local	1kg	4.48	4.15	3.68	4.57	7.93	21.82	-2.12	كجم	شمام محلي
Pears, Medium, Lebanese	1kg	10.71	10.89	10.38	11.01	-1.63	3.14	-2.77	كجم	كمثرى وسط لبناني
Dates, Rotab	1kg	13.32	13.13	12.66	12.39	1.45	5.23	7.54	كجم	تمر (رطب)
Peach, Lebanese	1kg	16.09	15.40	11.81	16.01	4.47	36.19	0.52	كجم	خوخ لبناني
Pomegranates, Indian	1kg	14.51	13.48	13.07	12.94	7.63	11.04	12.11	كجم	رمان هندي
Lemon, medium, Africa	1kg	7.56	7.83	7.72	7.12	-3.49	-2.14	6.12	كجم	ليمون وسط أفريقي
Mango, Pakistani	1kg	12.99	13.49	12.53	14.07	-3.72	3.64	-7.66	كجم	منجنا باكستاني

(*) Has been modified for the specification of the item

(*) يوجد تعديل لمواصفة البند

متوسطات الأسعار والتغيرات الشهرية والربعية والسنوية لجميع المدن (شهر يناير ٢٠١٤)
Average prices monthly, quarterly and annual changes for All cities (January 2014)

Table 1-1 (4)

جدول ١-١ (٤)

Item	Unit	متوسطات الأسعار Average Prices				نسبة التغير من يناير ٢٠١٤ إلى percent change for JAN 2014 to			الوحدة	البند
		يناير JAN 2014	ديسمبر DEC 2013	أكتوبر OCT 2013	يناير JAN 2013	ديسمبر DEC 2013	أكتوبر OCT 2013	يناير JAN 2013		
		Food commodities السلع الغذائية								
Dates, (Maknoz, Khilas)	1kg	15.44	15.46	15.33	16.22	-0.10	0.74	-4.80	كجم	تمر (مكوز) إخلاص
Olives, black, Spanish	1kg	14.80	14.78	14.76	14.71	0.14	0.30	0.63	كجم	زيتون أسود أسباني
Sugar, soft, Al Ossra	10kg	32.99	33.11	33.62	35.18	-0.35	-1.89	-6.23	كجم ١٠	سكر ناعم (الأسرة)
Honey, imported (Langillies)	1kg	54.05	53.46	51.64	51.28	1.12	4.68	5.41	كجم	عسل نحل مستورد (لانجيليز)
Tea, black, loose	1.2 kg	37.72	37.54	37.33	37.58	0.48	1.06	0.38	كجم ١,٢	شاي أسود فرط (ربيع)
Coffee beans, Hrari	1kg	38.08	37.69	37.61	36.30	1.04	1.26	4.91	كجم	بن حب - هرري
Coffee beans, Loqmati	1kg	29.35	29.13	28.96	28.47	0.77	1.34	3.08	كجم	بن حب - لقمتي
Coffee, instant, (Nescafe)	100gm	16.57	16.56	16.32	15.61	0.10	1.56	6.16	جم ١٠٠	قهوة سريعة التحضير (نيسكافية)
Cardamom, American	1kg	89.19	91.27	92.10	97.72	-2.27	-3.16	-8.73	كجم	هيل أمريكي
Cardomom, Indian	1kg	90.95	93.27	96.42	102.82	-2.49	-5.67	-11.54	كجم	هيل هندي
Soft Drinks	Pack	1.50	1.50	1.50	1.50	0.00	0.00	0.00	علبه	مشروبات غازية محلي
Water, Healthy	1.5L	1.96	1.96	1.97	1.95	0.00	-0.61	0.41	لتر ١,٥	مياه صحية
Juice, orange, canned local (Jordanian)	Pack	1.00	1.00	1.00	1.00	0.00	0.00	0.00	علبه	عصير برتقال معلب محلي (راني)
Non-food goods السلع غير الغذائية										
Cigarettes, Marlboro	Pack	9.85	9.77	9.06	8.94	0.74	8.72	10.09	علبه	سجائر مالبورو
Men summer dress (Al Aseel)	thope	79.11	78.66	78.56	77.27	0.57	0.70	2.38	ثوب	ثوب صيفي رجالي (الأصيل)
Shemagh, (Al Bassam)	shemagh	99.62	99.08	99.28	98.08	0.55	0.34	1.57	شماغ	شماغ (البسام)
Egal, Syrian	Egal	25.56	25.47	25.49	25.57	0.34	0.25	-0.07	عقال	عقال سوري
Shirt, internal, half sleeve (Al Aseel)	shirt	11.52	11.66	11.53	11.41	-1.13	-0.01	1.00	فانله	فانلة داخلية نصف كم (الأصيل)
Men's long trousers, (Al Aseel)	trousers	16.75	16.81	16.67	16.56	-0.40	0.44	1.14	سروال	سروال طويل رجالي (الأصيل)
Women's Mantle National	abayah	102.39	100.46	101.51	98.25	1.91	0.86	4.20	عباءة	عباءة نسائية
Headdress, National	veil	26.23	25.46	25.87	24.76	3.02	1.38	5.93	شيلة	شيلة (طرحة)
Coal, local	1kg	7.24	7.42	6.45	6.11	-2.40	12.28	18.55	كجم	فحم
Soap, powder for clothes (Tide)	110 gm	1.51	1.51	1.52	1.49	0.00	-0.33	1.75	جم ١١٠	صابون بودرة للملابس (تايد)
Soap, liquid for utensils (Fairy)	1L	11.75	11.98	11.88	11.67	-1.93	-1.10	0.68	لتر	صابون سائل للأواني (فيري)
Bleach for Clothes (Clorox)	Gallon	12.83	12.87	12.76	12.81	-0.30	0.56	0.19	جالون	دواء غسيل (مبيض ملابس) كلوركس

(*) Has been modified for the specification of the item

(*) يوجد تعديل لمواصفة البند

متوسطات الأسعار والتغيرات الشهرية والربعية والسنوية لجميع المدن (شهر يناير ٢٠١٤)
Average prices monthly, quarterly and annual changes for All cities (January 2014)

Table 1-1 (5)

جدول ١-١ (٥)

Item	Unit	متوسطات الأسعار Average Prices				نسبة التغير من يناير ٢٠١٤ إلى percent change for JAN 2014 to			الوحدة	البند
		يناير JAN 2014	ديسمبر DEC 2013	أكتوبر OCT 2013	يناير JAN 2013	ديسمبر DEC 2013	أكتوبر OCT 2013	يناير JAN 2013		
		Non-food goods السلع غير الغذائية								
Tissue paper, local (Fine)	Pack	2.37	2.36	2.35	2.35	0.21	0.85	0.94	علبة	مناديل ورق محلي (فاين)
Children diaper, local (Pampers)	Size 5	56.10	56.09	56.18	55.06	0.01	-0.15	1.89	عبوة مقاس ٥	حفاظ أطفال محلية (بامبرز)
Insecticide, spray (Reid)	Packag	7.84	7.88	7.64	7.55	-0.53	2.64	3.88	عبوة	مبيد حشرات باخاخ (ريد)
Services الخدمات										
Laundry's expenses of cleaning and ironing clothes	Service	3.22	3.22	3.20	3.20	0.00	0.78	0.78	خدمة	نفقات تنظيف وكوي الملابس بالمغسلة
Sewing for men and boys	Garment	71.14	70.49	71.59	68.07	0.92	-0.63	4.51	تفصيل ثوب	خياطة للرجال والأولاد
Sewing for women and girls	Garment	51.47	51.09	52.50	49.78	0.74	-1.97	3.39	تفصيل ثوب	خياطة للنساء والبنات
Revealed a general practitioner	Visit	44.37	44.12	44.00	43.10	0.57	0.84	2.95	زيارة	كشف طبيب عام
Revealed a dentist	Visit	136.41	137.29	138.14	135.82	-0.65	-1.25	0.43	زيارة	كشف طبيب اسنان
Detection pediatrician	Visit	62.60	62.29	61.92	59.67	0.50	1.11	4.92	زيارة	كشف طبيب اطفال
Fix a car (mechanics)	Repair Cost	101.27	101.17	99.20	97.41	0.10	2.09	3.96	اجرة اصلاح	اصلاح سيارة (ميكانيكا)
Oil change	Cost	75.85	75.96	75.39	74.44	-0.14	0.61	1.89	تكلفة	تغير زيت
The expenses of parties and weddings	Cost	11000.00	10967.74	11441.94	11000.00	0.29	-3.86	0.00	تكلفة	نفقات الحفلات والافراح
The cost of cooking the sacrificial	Cost	210.00	208.82	211.21	210.91	0.56	-0.57	-0.43	تكلفة	تكلفة طبخ الذبيحة
Furnished apartment	Cost	246.67	230.56	269.65	248.37	6.99	-8.52	-0.69	تكلفة	شقه مفروشه
Hotel accommodation	One-Room Fees	600.55	571.79	726.78	567.90	5.03	-17.37	5.75	اجرة غرفة واحدة	اقامة بالفنادق
Hairdresser for men and boys	Hairdresse Fees	13.18	12.96	13.45	12.71	1.75	-2.01	3.68	اجرة حلاقه	حلاقه للرجال والاولاد
Second: Intermediate consumption goods ثانيا : سلع الاستهلاك الوسيط										
Feed and livestock الأعلاف والحيوانات الحية										
Barley, imported	50kg	38.75	38.75	38.67	38.74	0.00	0.20	0.01	كيس ٥٠ كجم	شعير مستورد
Sheep, Najdi	1shep	1297.86	1300.00	1445.68	1351.72	-0.16	-10.23	-3.99	خروف	غنم نجدي
Sheep, Naemi	1shep	1340.30	1329.00	1411.25	1344.06	0.85	-5.03	-0.28	خروف	غنم نعيمى
Sheep, Australian	1shep	634.09	626.67	732.14	748.50	1.18	-13.39	-15.29	خروف	غنم استرالي
Sheep, Barbari	1shep	491.36	501.86	526.09	497.50	-2.09	-6.60	-1.23	خروف	غنم بريري
Sheep, Soakny	1shep	920.95	939.74	966.32	900.28	-2.00	-4.70	2.30	خروف	غنم سواكني
Sheep, Bohooves	1shep	1228.85	1229.81	1248.13	1189.40	-0.08	-1.54	3.32	خروف	غنم حري

(*) Has been modified for the specification of the item

(*) يوجد تعديل لمواصفة البند

متوسطات الأسعار والتغيرات الشهرية والربعية والسنوية لجميع المدن (شهر يناير ٢٠١٤)
Average prices monthly, quarterly and annual changes for All cities (January 2014)

Table 1-1 (6)

جدول ١-١ (٦)

Item	Unit	متوسطات الأسعار Average Prices				نسبة التغير من يناير ٢٠١٤ إلى percent change for JAN 2014 to			الوحدة	البند
		يناير JAN 2014	ديسمبر DEC 2013	أكتوبر OCT 2013	يناير JAN 2013	ديسمبر DEC 2013	أكتوبر OCT 2013	يناير JAN 2013		
		السلع الإنشائية								
Constructional goods										
Reinforcing iron, 6mm national	Ton	3817.68	3834.83	3843.42	3859.08	-0.45	-0.67	-1.07	طن	حديد تسليح ٦م وطني
Reinforcing iron, 8mm national	Ton	3006.35	3020.86	3107.54	3185.21	-0.48	-3.26	-5.62	طن	حديد تسليح ٨م وطني
Reinforcing iron, 10mm national	Ton	2970.16	2981.56	3067.58	3144.83	-0.38	-3.18	-5.55	طن	حديد تسليح ١٠م وطني
Reinforcing iron, 12mm national	Ton	2817.79	2817.79	2886.08	2964.92	0.00	-2.37	-4.96	طن	حديد تسليح ١٢م وطني
Reinforcing iron, 14mm national	Ton	2797.79	2797.62	2864.92	2944.50	0.01	-2.34	-4.98	طن	حديد تسليح ١٤م وطني
Reinforcing iron, 16mm national	Ton	2787.79	2787.79	2856.67	2934.75	0.00	-2.41	-5.01	طن	حديد تسليح ١٦م وطني
Reinforcing iron, 18mm national	Ton	2789.75	2789.75	2854.05	2935.09	0.00	-2.25	-4.95	طن	حديد تسليح ١٨م وطني
Iron-binding cables Chinese	10Kg	43.43	43.48	44.66	48.04	-0.11	-2.75	-9.60	١٠ كجم	كوابل ربط الحديد صيني
Cement, black, National	50kg	15.03	15.04	15.05	15.18	-0.05	-0.16	-1.00	كيس ٥٠ كجم	إسمنت أسود وطني
Cement, white, National	50kg	42.59	42.71	42.16	40.19	-0.29	1.03	5.96	كيس ٥٠ كجم	إسمنت أبيض وطني
Block, black, 15cm	1000Blocks	1663.53	1676.23	1691.81	1670.35	-0.76	-1.67	-0.41	١٠٠٠ بلوكه	بلوك أسود مقاس ١٥سم
Block, black, 20cm	1000Blocks	1776.19	1785.32	1796.25	1768.53	-0.51	-1.12	0.43	١٠٠٠ بلوكه	بلوك أسود مقاس ٢٠سم
Marble tiles, National	2m	21.37	21.39	21.19	20.71	-0.10	0.86	3.17	٢م	بلاط كسر رخام بلدي
Wood, Chilian	3m	1099.09	1101.59	1115.68	1098.81	-0.23	-1.49	0.03	٣م	خشب تشيلي
Wood, Romanian	3m	1116.31	1118.69	1118.53	1125.08	-0.21	-0.20	-0.78	٣م	خشب روماني
Wood, Teak, African	3m	3694.64	3867.86	3891.96	3887.93	-4.48	-5.07	-4.97	٣م	خشب تيك أفريقي
Wood, Ablakash Indonesian	3m	2424.13	2421.42	2415.07	2426.78	0.11	0.38	-0.11	٣م	خشب أبلاكاش إندونيسي
Electrical wires, 2.5mm national	m	0.89	0.88	0.89	0.91	1.02	0.11	-2.19	متر	أسلاك كهربائية ٢,٥م وطني
Electrical wires, 4mm national	m	1.36	1.37	1.37	1.38	-0.29	-0.51	-1.59	متر	أسلاك كهربائية ٤م وطني
Electrical wires, 6mm national	m	1.98	2.00	2.02	2.05	-1.30	-2.03	-3.37	متر	أسلاك كهربائية ٦م وطني
Electrical cables, 10mm national	m	14.99	15.24	15.34	15.39	-1.60	-2.26	-2.55	متر	كوابل كهربائية ١٠م وطني
Electrical cables, 25mm national	m	33.76	33.97	34.12	34.55	-0.61	-1.05	-2.26	متر	كوابل كهربائية ٢٥م وطني
Electrical cables, 35mm national	m	43.69	43.96	44.32	44.51	-0.62	-1.42	-1.84	متر	كوابل كهربائية ٣٥م وطني
Electrical cables, 50mm national	m	59.80	60.26	60.64	59.89	-0.76	-1.37	-0.14	متر	كوابل كهربائية ٥٠م وطني
Electrical cables, 70mm national	m	86.58	87.67	88.02	88.57	-1.24	-1.63	-2.24	متر	كوابل كهربائية ٧٠م وطني

(*) Has been modified for the specification of the item

(*) يوجد تعديل لمواصفة البند

متوسطات الأسعار والتغيرات الشهرية والربعية والسنوية لجميع المدن (شهر يناير ٢٠١٤)
Average prices monthly, quarterly and annual changes for All cities (January 2014)

Table 1-1 (7)

جدول ١-١ (٧)

Item	Unit	متوسطات الأسعار Average Prices				نسبة التغير من يناير ٢٠١٤ إلى percent change for JAN 2014 to			الوحدة	البند
		يناير JAN 2014	ديسمبر DEC 2013	أكتوبر OCT 2013	يناير JAN 2013	ديسمبر DEC 2013	أكتوبر OCT 2013	يناير JAN 2013		
		السلع الإنشائية								
Constructional goods										
Electrical cables, 95mm national	m	116.79	117.64	119.27	119.50	-0.72	-2.08	-2.26	متر	كابل كهربائية ٩٥مم وطني
Electrical cables, 120mm national	m	148.83	149.51	151.78	151.69	-0.46	-1.94	-1.89	متر	كابل كهربائية ١٢٠مم وطني
Electrical cables, 300mm national	m	357.19	363.66	366.41	371.77	-1.78	-2.52	-3.92	متر	كابل كهربائية ٣٠٠مم وطني
Sand, soft, white	3m	60.81	60.22	60.68	62.32	0.97	0.20	-2.43	٣م	رمل ناعم ابيض
Mixed Sand (sand and pebble)	3m	50.70	50.50	51.20	51.45	0.40	-0.97	-1.45	٣م	مخلوط (رمل و بحص)
Red Sand	3m	27.06	27.03	27.43	27.36	0.13	-1.34	-1.10	٣م	رمل احمر
Resistant Concrete 350 K	3m	223.45	222.94	221.32	220.36	0.23	0.96	1.41	٣م	خرسانة مقاوم ٣٥٠ك
Resistant Concrete 250 K	3m	203.92	202.24	200.14	199.21	0.83	1.89	2.37	٣م	خرسانة مقاوم ٢٥٠ك
Normal Concrete 350 K	3m	212.63	212.59	211.30	209.03	0.02	0.63	1.72	٣م	خرسانة عادي ٣٥٠ك
Normal Concrete 250 K	3m	194.39	192.37	190.23	189.66	1.05	2.18	2.50	٣م	خرسانة عادي ٢٥٠ك
National Gypsum	40 kg	12.02	12.03	11.89	11.80	-0.10	1.04	1.83	كيس ٤٠ كجم	جبس وطني
Aluminum (Saudi, Arch side)	5.8 m	67.67	67.96	66.99	66.61	-0.43	1.01	1.59	٥,٨ م	ألومنيوم (حلق جنب سعودي)

(*) Has been modified for the specification of the item

(*) يوجد تعديل لمواصفة البند

أبرز التغيرات النسبية الشهرية

The Most Prominent Relative Changes Monthly

Table 5-1 (1)

جدول ١-٥ (١)

السلع والخدمات التي سجلت أعلى نسبة تغير خلال شهر

يناير ٢٠١٤ مقارنة بشهر ديسمبر ٢٠١٣

Goods and services recorded the highest rate of change for
January 2013 comparing to December 2014

Item	نسبة تغير Percent Change	البند
First: Goods of final Consumption أولاً : سلع الاستهلاك النهائي		
Food commodities السلع الغذائية		
Cucumbers, local	33.85	خيار محلي
Zucchini, local	25.66	كوسة محلي
Grapes, local	15.16	عنب محلي
Melon, local	7.93	شمام محلي
Pomegranates, Indian	7.63	رمان هندي
Non-food goods السلع غير الغذائية		
Headdress, National	3.02	شيلة (طرحة)
Women's Mantle National	1.91	عباءة نسائية
Cigarettes, Marlboro	0.74	سجائر مالبورو
(Men summer dress (Al Aseel	0.57	ثوب صيفي رجالي(الأصيل)
(Shemagh, (Al Bassam	0.55	شماغ(البسام)
Services الخدمات		
Furnished apartment	6.99	شقه مفروشه
Hotel accommodation	5.03	اقامة بالفنادق
Hairdresser for men and boys	1.75	حلاقه للرجال والاولاد
Sewing for men and boys	0.92	خياطة للرجال والاولاد
Sewing for women and girls	0.74	خياطة للنساء البنات
Second: Intermediate consumption goods ثانيا : سلع الاستهلاك الوسيط		
Feed and livestock الأعلاف والحيوانات الحية		
Sheep, Australian	1.18	غنم استرالي
Sheep, Naemi	0.85	غنم نعيمي
Constructional goods السلع الانشائية		
Normal Concrete ٢٥٠ K	1.05	خرسانة عادي ٢٥٠ ك
Electrical wires, ٢,٥mm national	1.02	أسلاك كهربائية ٢,٥ مم وطني
Sand, soft, white	0.97	رمل ناعم ابيض
Resistant Concrete ٢٥٠ K	0.83	خرسانة مقاوم ٢٥٠ ك
(Mixed Sand (sand and pebble	0.40	مخلوط (رمل و حصص)

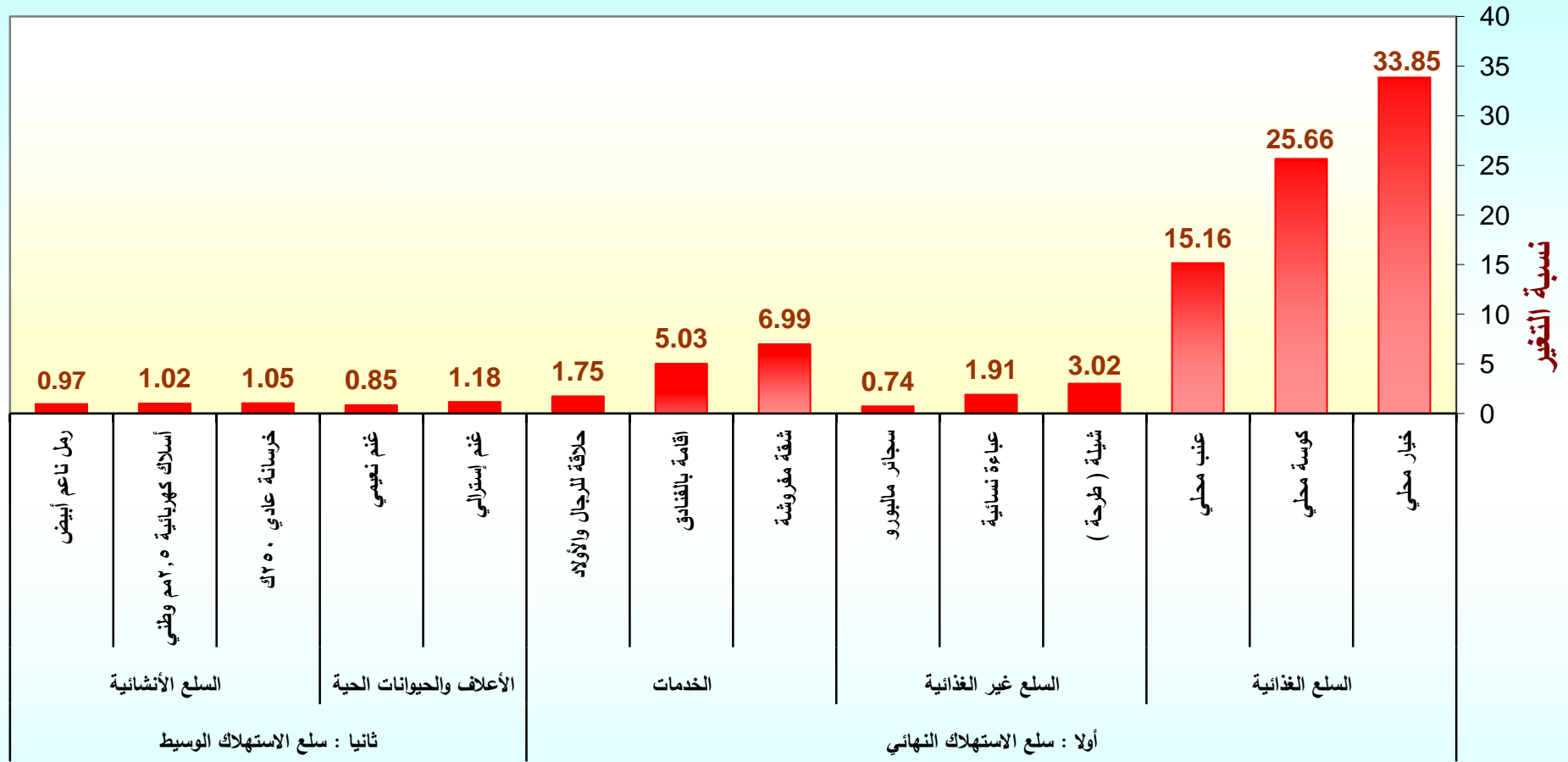
أبرز التغيرات النسبية الشهرية
The Most Prominent Relative Changes Monthly

Table 5-1 (2)

جدول ١-٥ (٢)

السلع والخدمات التي سجلت أدنى نسبة تغير خلال شهر يناير ٢٠١٤ مقارنة بشهر ديسمبر ٢٠١٣		
Item	نسبة تغير Percent Change	البند
First: Goods of final Consumption أولاً : سلع الاستهلاك النهائي		
Food commodities السلع الغذائية		
Mandarin, Pakistani	-16.02	يوسفي باكستاني
Tomatoes, imported	-11.12	طماطم مستورد
Tomatoes, local	-10.27	طماطم محلي
Potatoes, medium, local	-9.07	بطاطس وسط محلي
Orange, Abu Sorra Egyptian	-6.71	برتقال أبو صرة مصري
Non-food goods السلع غير الغذائية		
Coal, local	-2.40	فحم
(Soap, liquid for utensils (Fairy	-1.93	صابون سائل للأواني(فيري)
(Shirt, internal, half sleeve (Al Aseel	-1.13	فانلة داخلية نصف كم(الأصيل)
Insecticide, spray (Reid	-0.53	مبيد حشرات بخاخ(ريد)
(Men's long trousers, (Al Aseel	-0.40	سروال طويل رجالي(الأصيل)
Services الخدمات		
Revealed a dentist	-0.65	كشف طبيب اسنان
Oil change	-0.14	تغير زيت
Second: Intermediate consumption goods ثانياً : سلع الاستهلاك الوسيط		
Feed and livestock الأعلاف والحيوانات الحية		
Sheep, Barbari	-2.09	غنم بربري
Sheep, Soakny	-2.00	غنم سواكني
Sheep, Najdi	-0.16	غنم نجدية
Sheep, Bohooves	-0.08	غنم حري
Constructional goods السلع الإنشائية		
Electrical cables, ٣٠٠ mm national	-1.78	كوابل كهربائية ٣٠٠ مم وطني
Electrical cables, ١٠ mm national	-1.60	كوابل كهربائية ١٠ مم وطني
Electrical wires, ٦ mm national	-1.30	أسلاك كهربائية ٦ مم وطني
Electrical cables, ٧٠ mm national	-1.24	كوابل كهربائية ٧٠ مم وطني
Electrical cables, ٥٠ mm national	-0.76	كوابل كهربائية ٥٠ مم وطني

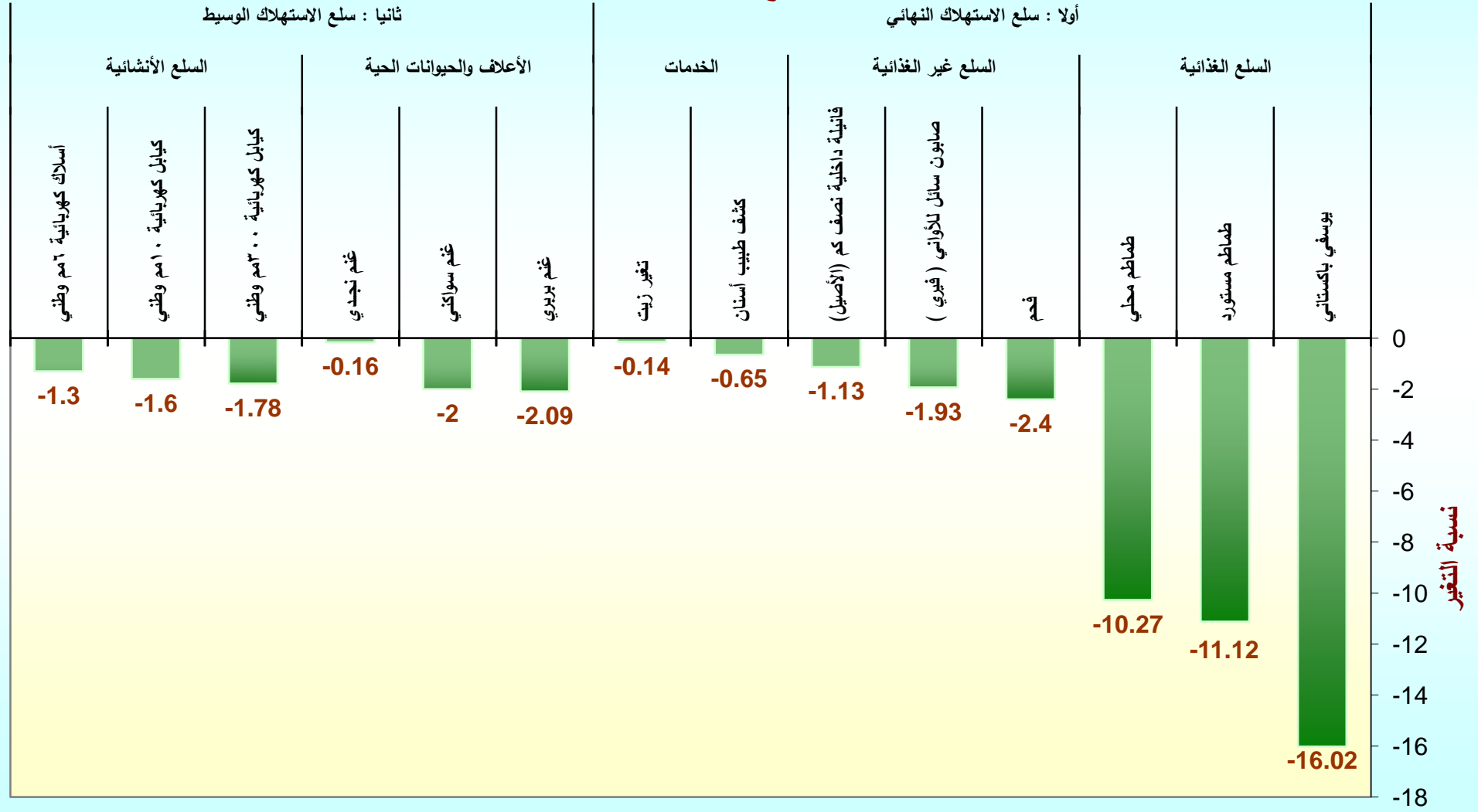
السلع والخدمات التي سجلت أعلى نسبة تغير خلال شهر يناير ٢٠١٤ مقارنة بشهر ديسمبر ٢٠١٣



السلع والخدمات

السلع والخدمات التي سجلت أدنى نسبة تغير خلال شهر يناير ٢٠١٤ مقارنة بشهر ديسمبر ٢٠١٣

السلع والخدمات



متوسطات الأسعار والتغيرات الشهرية والربعية والسنوية لجميع المدن (شهر فبراير ٢٠١٤)
Average prices monthly, quarterly and annual changes for All cities (February 2014)

Table 1-1(1)

جدول ١-١ (١)

Item	Unit	متوسطات الاسعار Average Prices				نسبة التغير من فبراير ٢٠١٤ إلى percent change for FEB 2014 to			الوحدة	البند
		فبراير FEB 2014	يناير JAN 2014	نوفمبر NOV 2013	فبراير FEB 2013	يناير JAN 2014	نوفمبر NOV 2013	فبراير FEB 2013		
		First: Goods of final Consumption								
Food commodities										
Wheat flour, local, brown(Grain Silos)	1kg	2.01	2.08	2.13	2.02	-3.27	-5.55	-0.35	كجم ١	دقيق قمح محلي اسمر(صوامع الغلال)
Wheat flour, local,white(Grain Silos)	2kg	2.87	2.83	2.89	2.96	1.70	-0.45	-2.74	كجم ٢	دقيق محلي ابيض(صوامع الغلال)
Rice, Basmati, White Indian (Al Mehideb)	10kg	83.39	81.42	79.22	78.60	2.41	5.26	6.09	كجم ١٠	أرز بسمتي أبيض هندي(المهيدب)
Rice, Maza Indian(Abu Kas)	10kg	74.42	73.28	70.28	58.21	1.55	5.89	27.85	كجم ١٠	أرز مزة هندي (أبو كاس)
Sheariya, Perfetto	250gm	4.52	4.55	4.52	4.49	-0.53	0.04	0.76	عبوة ٢٥٠ جم	شعيرية بيرفيتو
Macaroni, Perfetto,, Local	500gm	4.66	4.64	4.61	4.62	0.28	1.00	0.76	عبوة ٥٠٠ جم	مكرونة بيرفيتو محلي
Soup of Oats, canned (Quaker)	500gm	8.33	8.24	8.28	8.22	1.15	0.68	1.34	عبوة ٥٠٠ جم	شورية علب شوفان
Bread, white	4loaves	1.00	1.00	1.00	1.00	0.00	0.00	0.00	٤ أرغفة	خبز أبيض مفرد
Cattle Meat, fresh	1kg	38.81	38.86	38.81	37.87	-0.12	-0.01	2.47	كجم ١	لحم بقر طازج
Sheep Meat, fresh	1kg	51.05	51.25	51.31	51.01	-0.39	-0.51	0.08	كجم ١	لحم ضأن طازج
Camel Meat, fresh	1kg	40.41	40.69	40.28	38.80	-0.69	0.31	4.15	كجم ١	لحم جمل طازج
Sheep Meat, cooled imported	1kg	39.23	38.93	39.18	38.10	0.77	0.13	2.94	كجم ١	لحم ضأن مبرد مستورد
Chicken, fresh, local (Faqih)	900gm	12.41	12.27	12.42	12.31	1.19	-0.06	0.88	كجم ٩٠٠	دجاج طازج محلي(فقيه)
Chicken, frozen, local (Al wataniya)	900gm	11.51	11.57	11.82	11.93	-0.54	-2.59	-3.50	كجم ٩٠٠	دجاج مجمد محلي(الوطنية)
Chicken, frozen imported (Doux)	900gm	11.51	11.71	11.88	13.00	-1.74	-3.11	-11.49	كجم ٩٠٠	دجاج مجمد مستورد(دو)
Fish, fresh, (Kanaad)	1kg	49.20	49.59	46.84	43.79	-0.79	5.04	12.36	كجم ١	سمك طازج كنعد
Fish, fresh, (Hamour)	1kg	40.08	40.96	38.29	37.39	-2.17	4.68	7.17	كجم ١	سمك طازج هامور
Shrimp, peeled, fresh	1kg	78.10	75.48	72.00	70.66	3.47	8.48	10.54	كجم ١	روبيان طازج مقشر
Milk, fresh, local (Al Maraai)	1L	4.00	4.00	4.00	4.00	0.00	0.00	0.00	لتر	حليب طازج محلي(المراعي)
Milk, Liquid, Canned (Boni)	170gm	2.48	2.45	2.46	2.37	1.31	0.90	4.69	كجم ١٧٠	حليب سائل معلب(بوني)
Milk, Powder, canned (Nido)	1.8kg	62.40	61.48	61.26	59.29	1.49	1.86	5.24	كجم ١,٨	حليب بودرة معلب(نيدو)
)Milk, Newborn Babies (Similac 1)	400 gm	36.10	35.93	35.74	34.74	0.46	0.99	3.91	كجم ٤٠٠	حليب أطفال حديثي الولادة(سميلاك ١)
Milk, fresh, local (Al Saffi)	1L	4.00	4.00	4.00	4.00	0.00	0.00	0.00	لتر	لبن طازج محلي(الصافي)
Yoghurt, (Al Saffi)	170gm	1.00	1.00	1.00	1.00	0.00	0.00	0.00	عبوة ١٧٠ جم	لبن زبادي - روب(الصافي)
Cream, (Al Tag)	155 gm	4.41	4.41	4.41	4.40	0.16	0.05	0.23	عبوة ١٥٥ جم	قشطة التاج

(*) Has been modified for the specification of the item

(*) يوجد تعديل لمواصفة البند

متوسطات الأسعار والتغيرات الشهرية والربعية والسنوية لجميع المدن (شهر فبراير ٢٠١٤)
Average prices monthly, quarterly and annual changes for All cities (February 2014)

Table 1-1 (2)

جدول ١-١ (٢)

Item	Unit	متوسطات الاسعار Average Prices				نسبة التغير من فبراير ٢٠١٤ إلى percent change for FEB 2014 to			الوحدة	البند
		فبراير FEB 2014	يناير JAN 2014	نوفمبر NOV 2013	فبراير FEB 2013	يناير JAN 2014	نوفمبر NOV 2013	فبراير FEB 2013		
		السلع الغذائية								
Food commodities										
Cheese, Canned, Schieder (Kraft)	106 gm	4.99	4.91	4.92	4.76	1.65	1.44	4.75	١٠٦ جم	جبين شيدر علب(كرفت)
Cheese, Cupped, Local (Al Marrai)	140gm	5.06	5.03	5.05	5.06	0.68	0.34	0.08	١٤٠ جم	جبين كاسات محلي(المراعي)
Cheese, Cupped imported, (Kraft)	140gm	5.87	5.89	5.93	5.92	-0.36	-0.98	-0.74	١٤٠ جم	جبين كاسات مستورد(كرفت)
Cheese, triangles (Lavache quri)	Pack	3.65	3.63	3.72	3.74	0.47	-1.83	-2.51	علبة	جبين مثلثات(لافش كيري)
Eggs, local, medium	plate	13.67	13.33	13.14	13.89	2.59	4.03	-1.60	طبق	بيض محلي
Butter, Lurpak	100gm	4.02	3.98	3.96	4.03	1.11	1.54	-0.30	١٠٠ جم	زبد (لورباك)
Olive oil, imported (Al Wazir)	500ml	14.93	14.82	14.49	14.00	0.72	3.04	6.58	٥٠٠ مل	زيت زيتون مستورد(الوزير)
Maize oil, (cooking), Afiya	1.8L	21.46	21.35	21.65	21.41	0.49	-0.91	0.21	١,٨ لتر	زيت ذرة (للطهي) عافية
Vegetable oil, (frying) Al arabi	1.8L	15.18	15.19	15.17	15.95	-0.05	0.09	-4.81	١,٨ لتر	زيت نباتي (للقلي) العربي
Pumpkin	1kg	5.05	5.19	5.19	5.21	-2.79	-2.72	-3.09	١ كجم	قرع عسلي
Cabbage, white	1kg	3.27	3.30	3.43	2.97	-1.06	-4.84	10.12	١ كجم	ملفوف أبيض
Parsley	Bundle	1.01	1.01	0.98	0.99	-0.20	2.66	2.03	حزمة	بقونس
Spinach	Bundle	1.10	1.12	1.06	1.11	-2.14	3.20	-1.08	حزمة	سبانخ
Beans, green	1kg	10.99	10.76	10.41	9.39	2.10	5.56	17.01	١ كجم	فاصوليا خضراء
Tomatoes, local	1kg	4.32	5.43	7.91	3.91	-20.35	-45.37	10.48	١ كجم	طماطم محلي
Tomatoes, imported	1kg	4.37	5.56	7.80	4.31	-21.36	-43.93	1.58	١ كجم	طماطم مستورد
Garlic, Chinese	1kg	6.63	6.61	7.12	8.17	0.27	-6.89	-18.81	١ كجم	ثوم صيني
Okra, local	1kg	18.01	17.67	15.79	14.95	1.95	14.10	20.49	١ كجم	بامبسة محلي
Corchorus, local	Bundle	2.24	2.29	2.26	2.25	-1.92	-0.75	-0.36	حزمة	ملوخية محلي
Eggplants, black, local	1kg	4.22	4.44	4.20	3.75	-4.76	0.62	12.61	١ كجم	باننجان أسود محلي
Zucchini, local	1kg	6.29	9.15	5.90	6.03	-31.20	6.72	4.29	١ كجم	كوسة محلي
Cucumbers, local	1kg	5.82	7.18	4.74	5.26	-18.87	22.87	10.77	١ كجم	خيار محلي
Peppers, green, local	1kg	8.90	9.62	10.03	6.60	-7.46	-11.23	34.81	١ كجم	فلفل أخضر بارد محلي
Chili, green, local	1kg	9.14	9.50	9.55	8.21	-3.76	-4.30	11.36	١ كجم	فلفل أخضر حار محلي
Lettuce, local	1kg	5.40	5.97	6.27	5.33	-9.47	-13.83	1.31	١ كجم	خس محلي

(*) Has been modified for the specification of the item

(*) يوجد تعديل لمواصفة البند

متوسطات الأسعار والتغيرات الشهرية والربعية والسنوية لجميع المدن (شهر فبراير ٢٠١٤)
Average prices monthly, quarterly and annual changes for All cities (February 2014)

Table 1-1 (3)

جدول ١-١ (٣)

Item	Unit	متوسطات الاسعار Average Prices				نسبة التغير من فبراير ٢٠١٤ إلى percent change for FEB 2014 to			الوحدة	البند
		فبراير FEB 2014	يناير JAN 2014	نوفمبر NOV 2013	فبراير FEB 2013	يناير JAN 2014	نوفمبر NOV 2013	فبراير FEB 2013		
		Food commodities								
WaterCress, local	Bundle	0.97	0.99	0.98	0.98	-1.81	-0.71	-0.41	حزمة	جرجير محلي
Onion, local	1kg	3.31	3.32	3.44	3.33	-0.30	-3.86	-0.66	كجم	بصل مدور محلي
Onion, imported	1kg	3.66	3.69	3.82	3.47	-0.81	-4.29	5.30	كجم	بصل مدور مستورد
Beans, Medammes (Hadaeq California)	Pack	3.36	3.37	3.33	3.30	-0.36	0.78	1.70	علبة	فول مدمس (حدائق كاليفورنيا)
Tomatoes, Paste, local (Saudia	135gm	1.42	1.38	1.47	1.42	3.04	-3.07	0.28	١٣٥ جم	صلصة طماطم محلي (السعودية)
Lentils	1kg	8.36	8.26	8.07	9.21	1.13	3.53	-9.31	كجم	عدس
Potatoes, medium, local	1kg	3.01	3.10	3.89	3.37	-2.97	-22.65	-10.78	كجم	بطاطس وسط محلي
Carrots, local	1kg	4.65	4.69	4.98	4.31	-0.87	-6.72	7.92	كجم	جزر محلي
Fig, local	1kg	16.18	17.62	16.93	16.33	-8.15	-4.41	-0.93	كجم	تين محلي
Plums	1kg	14.20	14.19	13.77	13.83	0.12	3.15	2.68	كجم	برقوق / بخارى تركي
Banana, Philippines Alsharbatli	1kg	4.99	4.82	4.75	4.68	3.57	5.12	6.78	كجم	موز الشربتي الفلبين
Apples, red, American	1kg	7.95	7.78	7.88	8.02	2.22	0.89	-0.79	كجم	تفاح أحمر أمريكي
Apples, Yellow, Iranian	1kg	6.88	6.81	7.08	6.83	1.03	-2.87	0.66	كجم	تفاح أصفر إيراني
Grapes, local	1kg	12.91	13.27	11.34	11.50	-2.76	13.80	12.28	كجم	عنب محلي
Grapes, Lebanese	1kg	13.32	13.03	13.14	13.11	2.18	1.33	1.57	كجم	عنب لبناني
Orange, Abu Sorra Egyptian	1kg	4.38	4.50	5.88	4.36	-2.69	-25.43	0.48	كجم	برتقال أبو صرة مصري
Mandarin, Pakistani	1kg	5.00	5.64	7.71	5.39	-11.33	-35.14	-7.17	كجم	يوسفي باكستاني
Watermelon, local	1kg	2.83	2.50	2.37	2.86	13.18	19.10	-1.12	كجم	حجرب (بطيخ) محلي
Melon, local	1kg	4.99	4.48	3.99	4.94	11.46	25.06	1.01	كجم	شمام محلي
Pears, Medium, Lebanese	1kg	10.73	10.71	11.12	11.05	0.21	-3.51	-2.84	كجم	كمثرى وسط لبناني
Dates, Rotab	1kg	13.75	13.32	13.55	12.49	3.18	1.45	10.07	كجم	تمر (رطب)
Peach, Lebanese	1kg	15.93	16.09	13.02	15.42	-0.99	22.33	3.30	كجم	خوخ لبناني
Pomegranates, Indian	1kg	15.09	14.51	12.36	14.83	4.03	22.08	1.79	كجم	رمان هندي
Lemon, medium, Africa	1kg	7.65	7.56	7.84	7.42	1.18	-2.51	3.07	كجم	ليمون وسط أفريقي
Mango, Pakistani	1kg	12.55	12.99	12.84	13.19	-3.36	-2.24	-4.85	كجم	منجبا باكستاني

(*) Has been modified for the specification of the item

(*) يوجد تعديل لمواصفة البند

متوسطات الأسعار والتغيرات الشهرية والربعية والسنوية لجميع المدن (شهر فبراير ٢٠١٤)
Average prices monthly, quarterly and annual changes for All cities (February 2014)

Table 1-1 (4)

جدول ١-١ (٤)

Item	Unit	متوسطات الاسعار Average Prices				نسبة التغير من فبراير ٢٠١٤ إلى percent change for FEB 2014 to			الوحدة	البند
		فبراير FEB 2014	يناير JAN 2014	نوفمبر NOV 2013	فبراير FEB 2013	يناير JAN 2014	نوفمبر NOV 2013	فبراير FEB 2013		
		Food commodities السلع الغذائية								
Dates, (Maknoz, Khilas)	1kg	15.50	15.44	15.25	15.89	0.39	1.62	-2.44	كجم	تمر (مكوز) إخلاص
Olives, black, Spanish	1kg	14.62	14.80	14.73	14.87	-1.24	-0.77	-1.69	كجم	زيتون أسود أسباني
Sugar, soft, Al Ossra	10kg	31.99	32.99	33.49	34.95	-3.04	-4.50	-8.47	كجم ١٠	سكر ناعم (الاسرة)
Honey, imported (Langillies)	1kg	54.70	54.05	52.59	51.29	1.20	4.01	6.65	كجم	عسل نحل مستورد (لانجيليز)
Tea, black, loose	1.2 kg	37.56	37.72	37.27	37.64	-0.41	0.79	-0.21	كجم ١,٢	شاي أسود فرط (ربيع)
Coffee beans, Hrari	1kg	37.84	38.08	37.78	36.68	-0.62	0.17	3.15	كجم	بن حب - هرري
Coffee beans, Loqmati	1kg	28.89	29.35	29.19	28.47	-1.58	-1.04	1.47	كجم	بن حب - لقمتي
Coffee, instant, (Nescafe)	100gm	16.56	16.57	16.48	15.58	-0.06	0.49	6.33	جم ١٠٠	قهوة سريعة التحضير (نيسكافيه)
Cardamom, American	1kg	90.85	89.19	92.46	98.09	1.86	-1.73	-7.38	كجم	هيل أمريكي
Cardomom, Indian	1kg	92.24	90.95	94.63	102.93	1.42	-2.53	-10.39	كجم	هيل هندي
Soft Drinks	Pack	1.50	1.50	1.50	1.50	0.00	0.00	0.00	علبه	مشروبات غازية محلي
Water, Healthy	1.5L	1.96	1.96	1.96	1.93	0.00	0.00	1.61	لتر ١,٥	مياه صحية
Juice, orange, canned local (Jordanian)	Pack	1.00	1.00	1.00	1.00	0.00	0.00	0.00	علبه	عصير برتقال معلب محلي (راني)
Non-food goods السلع غير الغذائية										
Cigarettes, Marlboro	Pack	9.85	9.85	9.69	9.00	0.00	1.59	9.39	علبه	سجائر مالبورو
Men summer dress (Al Aseel)	thope	80.14	79.11	78.28	77.29	1.30	2.39	3.69	ثوب	ثوب صيفي رجالي (الأصيل)
Shemagh, (Al Bassam)	shemagh	100.95	99.62	98.95	97.72	1.34	2.02	3.31	شماغ	شماغ (البسام)
Egal, Syrian	Egal	24.69	25.56	25.74	25.25	-3.40	-4.08	-2.21	عقال	عقال سوري
Shirt, internal, half sleeve (Al Aseel)	shirt	11.25	11.52	11.56	11.43	-2.38	-2.66	-1.54	فانله	فانلة داخلية نصف كم (الأصيل)
Men's long trousers, (Al Aseel)	trousers	16.69	16.75	16.69	16.61	-0.35	-0.01	0.49	سروال	سروال طويل رجالي (الأصيل)
Women's Mantle National	abayah	99.08	102.39	99.92	99.84	-3.23	-0.84	-0.77	عباءة	عباءة نسائية
Headdress, National	veil	22.31	26.23	25.24	25.95	-14.96	-11.61	-14.04	شيلة	شيلة (طرحة)
Coal, local	1kg	6.53	7.24	6.59	5.96	-9.86	-0.99	9.48	كجم	فحم
Soap, powder for clothes (Tide)	110 gm	1.51	1.51	1.52	1.50	-0.46	-0.53	0.27	جم ١١٠	صابون بودرة للملابس (تايد)
Soap, liquid for utensils (Fairy)	1L	11.95	11.75	12.00	11.75	1.65	-0.44	1.67	لتر	صابون سائل للأواني (فيري)
Bleach for Clothes (Clorox)	Gallon	13.10	12.83	12.88	12.82	2.08	1.71	2.18	جالون	دواء غسيل (مبيض ملابس) كلوركس

(*) Has been modified for the specification of the item

(*) يوجد تعديل لمواصفة البند

متوسطات الأسعار والتغيرات الشهرية والربعية والسنوية لجميع المدن (شهر فبراير ٢٠١٤)
Average prices monthly, quarterly and annual changes for All cities (February 2014)

Table 1-1 (5)

جدول ١-١ (٥)

Item	Unit	متوسطات الأسعار Average Prices				نسبة التغير من فبراير ٢٠١٤ إلى percent change for FEB 2014 to			الوحدة	البند
		فبراير FEB 2014	يناير JAN 2014	نوفمبر NOV 2013	فبراير FEB 2013	يناير JAN 2014	نوفمبر NOV 2013	فبراير FEB 2013		
Non-food goods										
السلع غير الغذائية										
Tissue paper, local (Fine)	Pack	2.38	2.37	2.36	2.36	0.34	0.76	0.81	علبة	مناديل ورق محلي (فاين)
Children diaper, local (Pampers)	Size 5	56.41	56.10	56.14	55.90	0.56	0.48	0.91	عبوة مقاس ٥	حفاظ أطفال محلية (بامبرز)
Insecticide, spray (Reid)	Packag	7.87	7.84	7.70	7.55	0.42	2.19	4.31	عبوة	مبيد حشرات باخاخ (ريد)
Services										
الخدمات										
Laundry's expenses of cleaning and ironing clothes	Service	3.15	3.22	3.20	3.20	-2.30	-1.53	-1.53	خدمة	نفقات تنظيف وكوي الملابس بالمغسلة
Sewing for men and boys	Garment	71.85	71.14	71.36	69.03	0.99	0.68	4.08	تفصيل ثوب	خياطة للرجال والأولاد
Sewing for women and girls	Garment	51.09	51.47	51.67	49.28	-0.74	-1.12	3.67	تفصيل ثوب	خياطة للنساء والبنات
Revealed a general practitioner	Visit	45.42	44.37	44.46	42.15	2.37	2.16	7.76	زيارة	كشف طبيب عام
Revealed a dentist	Visit	138.07	136.41	137.93	133.78	1.22	0.11	3.21	زيارة	كشف طبيب اسنان
Detection pediatrician	Visit	62.45	62.60	62.23	57.45	-0.25	0.34	8.71	زيارة	كشف طبيب أطفال
Fix a car (mechanics)	Repair Cost	106.43	101.27	102.14	96.56	5.09	4.20	10.22	اجرة اصلاح	اصلاح سيارة (ميكانيكا)
Oil change	Cost	76.49	75.85	75.33	74.72	0.84	1.53	2.36	تكلفة	تغير زيت
The expenses of parties and weddings	Cost	11290.32	11000.00	11500.00	10854.84	2.64	-1.82	4.01	تكلفة	نفقات الحفلات والافراح
The cost of cooking the sacrificial	Cost	207.35	210.00	211.21	206.36	-1.26	-1.83	0.48	تكلفة	تكلفة طبخ الذبيحة
Furnished apartment	Cost	237.33	246.67	238.14	233.95	-3.78	-0.34	1.44	تكلفة	شقه مفروشه
Hotel accommodation	One-Room Fees	604.95	600.55	561.70	578.82	0.73	7.70	4.52	اجرة غرفة واحدة	اقامة بالفنادق
Hairdresser for men and boys	Hairdresse Fees	12.84	13.18	13.27	12.71	-2.59	-3.26	1.00	اجرة حلاقه	حلاقه للرجال والاولاد
Second: Intermediate consumption goods										
ثانيا : سلع الاستهلاك الوسيط										
Feed and livestock										
الأعلاف والحيوانات الحية										
Barley, imported	50kg	38.75	38.75	38.73	38.76	0.00	0.03	-0.04	كيس ٥٠ كجم	شعير مستورد
Sheep, Najdi	1shep	1312.98	1297.86	1318.61	1345.11	1.16	-0.43	-2.39	خروف	غنم نجدى
Sheep, Naemi	1shep	1401.25	1340.30	1335.21	1335.73	4.55	4.95	4.91	خروف	غنم نعيمى
Sheep, Australian	1shep	733.33	634.09	673.68	757.96	15.65	8.85	-3.25	خروف	غنم استرالى
Sheep, Barbari	1shep	489.47	491.36	501.79	496.61	-0.38	-2.45	-1.44	خروف	غنم بربرى
Sheep, Soakny	1shep	911.87	920.95	920.95	892.26	-0.99	-0.99	2.20	خروف	غنم سواكنى
Sheep, Bohooves	1shep	1275.77	1228.85	1212.08	1178.16	3.82	5.25	8.28	خروف	غنم حرى

(*) Has been modified for the specification of the item

(*) يوجد تعديل لمواصفة البند

متوسطات الأسعار والتغيرات الشهرية والربعية والسنوية لجميع المدن (شهر فبراير ٢٠١٤)
Average prices monthly, quarterly and annual changes for All cities (February 2014)

Table 1-1 (6)

جدول ١-١ (٦)

Item	Unit	متوسطات الاسعار Average Prices				نسبة التغير من فبراير ٢٠١٤ إلى percent change for FEB 2014 to			الوحدة	البند
		فبراير FEB 2014	يناير JAN 2014	نوفمبر NOV 2013	فبراير FEB 2013	يناير JAN 2014	نوفمبر NOV 2013	فبراير FEB 2013		
		السلع الإنشائية								
Constructional goods										
Reinforcing iron, 6mm national	Ton	3819.46	3817.68	3861.50	3859.08	0.05	-1.09	-1.03	طن	حديد تسليح ٦م وطني
Reinforcing iron, 8mm national	Ton	2987.25	3006.35	3047.71	3185.21	-0.64	-1.98	-6.21	طن	حديد تسليح ٨م وطني
Reinforcing iron, 10mm national	Ton	2953.61	2970.16	3006.08	3144.79	-0.56	-1.75	-6.08	طن	حديد تسليح ١٠م وطني
Reinforcing iron, 12mm national	Ton	2807.58	2817.79	2834.75	2964.75	-0.36	-0.96	-5.30	طن	حديد تسليح ١٢م وطني
Reinforcing iron, 14mm national	Ton	2788.16	2797.79	2813.25	2944.96	-0.34	-0.89	-5.32	طن	حديد تسليح ١٤م وطني
Reinforcing iron, 16mm national	Ton	2778.48	2787.79	2803.42	2934.83	-0.33	-0.89	-5.33	طن	حديد تسليح ١٦م وطني
Reinforcing iron, 18mm national	Ton	2780.13	2789.75	2797.16	2935.09	-0.34	-0.61	-5.28	طن	حديد تسليح ١٨م وطني
Iron-binding cables Chinese	10Kg	43.84	43.43	44.31	47.39	0.93	-1.06	-7.51	١٠ كجم	كوابل ربط الحديد صيني
Cement, black, National	50kg	14.91	15.03	15.02	15.34	-0.81	-0.73	-2.78	كيس ٥٠ كجم	إسمنت أسود وطني
Cement, white, National	50kg	42.47	42.59	42.19	39.89	-0.27	0.67	6.48	كيس ٥٠ كجم	إسمنت أبيض وطني
Block, black, 15cm	1000Blocks	1651.23	1663.53	1697.41	1668.10	-0.74	-2.72	-1.01	١٠٠٠ بلوكه	بلوك أسود مقاس ١٥سم
Block, black, 20cm	1000Blocks	1767.86	1776.19	1796.67	1775.00	-0.47	-1.60	-0.40	١٠٠٠ بلوكه	بلوك أسود مقاس ٢٠سم
Marble tiles, National	2m	21.48	21.37	21.20	20.86	0.50	1.31	2.94	٢م	بلاط كسر رخام بلدي
Wood, Chilian	3m	1109.32	1099.09	1110.00	1100.48	0.93	-0.06	0.80	٣م	خشب تشيلي
Wood, Romanian	3m	1111.99	1116.31	1120.44	1120.59	-0.39	-0.75	-0.77	٣م	خشب روماني
Wood, Teak, African	3m	4348.00	3694.64	3895.54	3888.79	17.68	11.61	11.81	٣م	خشب تيك أفريقي
Wood, Ablakash Indonesian	3m	2403.61	2424.13	2413.22	2423.25	-0.85	-0.40	-0.81	٣م	خشب أبلاكاش إندونيسي
Electrical wires, 2.5mm national	m	0.90	0.89	0.88	0.91	0.90	2.15	-1.10	متر	أسلاك كهربائية ٢,٥م وطني
Electrical wires, 4mm national	m	1.37	1.36	1.36	1.36	0.51	0.44	0.37	متر	أسلاك كهربائية ٤م وطني
Electrical wires, 6mm national	m	1.99	1.98	2.01	2.04	0.66	-0.95	-2.45	متر	أسلاك كهربائية ٦م وطني
Electrical cables, 10mm national	m	15.02	14.99	15.14	15.42	0.15	-0.85	-2.65	متر	كوابل كهربائية ١٠م وطني
Electrical cables, 25mm national	m	33.51	33.76	33.90	34.51	-0.74	-1.14	-2.89	متر	كوابل كهربائية ٢٥م وطني
Electrical cables, 35mm national	m	43.41	43.69	44.08	44.62	-0.63	-1.52	-2.71	متر	كوابل كهربائية ٣٥م وطني
Electrical cables, 50mm national	m	59.81	59.80	60.55	60.24	0.02	-1.21	-0.72	متر	كوابل كهربائية ٥٠م وطني
Electrical cables, 70mm national	m	86.67	86.58	87.90	88.62	0.10	-1.40	-2.20	متر	كوابل كهربائية ٧٠م وطني

(*) Has been modified for the specification of the item

(*) يوجد تعديل لمواصفة البند

متوسطات الأسعار والتغيرات الشهرية والربعية والسنوية لجميع المدن (شهر فبراير ٢٠١٤)
Average prices monthly, quarterly and annual changes for All cities (February 2014)

Table 1-1 (7)

جدول ١-١ (٧)

Item	Unit	متوسطات الاسعار Average Prices				نسبة التغير من فبراير ٢٠١٤ إلى percent change for FEB 2014 to			الوحدة	البند
		فبراير FEB 2014	يناير JAN 2014	نوفمبر NOV 2013	فبراير FEB 2013	يناير JAN 2014	نوفمبر NOV 2013	فبراير FEB 2013		
		السلع الإنشائية								
Constructional goods										
Electrical cables, 95mm national	m	117.76	116.79	118.80	120.66	0.83	-0.87	-2.40	متر	كابل كهربائية ٩٥مم وطني
Electrical cables, 120mm national	m	149.72	148.83	151.12	152.42	0.60	-0.92	-1.77	متر	كابل كهربائية ١٢٠مم وطني
Electrical cables, 300mm national	m	358.78	357.19	365.97	373.99	0.44	-1.97	-4.07	متر	كابل كهربائية ٣٠٠مم وطني
Sand, soft, white	3m	61.15	60.81	61.18	62.42	0.56	-0.06	-2.03	٣م	رمل ناعم ابيض
Mixed Sand (sand and pebble)	3m	50.48	50.70	51.28	51.75	-0.42	-1.55	-2.44	٣م	مخلوط (رمل و بحص)
Red Sand	3m	27.23	27.06	27.53	27.16	0.63	-1.09	0.29	٣م	رمل احمر
Resistant Concrete 350 K	3m	222.19	223.45	221.21	219.23	-0.57	0.44	1.35	٣م	خرسانة مقاوم ٣٥٠ك
Resistant Concrete 250 K	3m	201.78	203.92	199.98	198.08	-1.05	0.90	1.87	٣م	خرسانة مقاوم ٢٥٠ك
Normal Concrete 350 K	3m	211.72	212.63	211.22	207.96	-0.43	0.24	1.81	٣م	خرسانة عادي ٣٥٠ك
Normal Concrete 250 K	3m	192.65	194.39	190.32	188.71	-0.89	1.23	2.09	٣م	خرسانة عادي ٢٥٠ك
National Gypsum	40 kg	11.97	12.02	11.87	11.75	-0.40	0.82	1.89	كيس ٤٠ كجم	جبس وطني
Aluminum (Saudi, Arch side)	5.8 m	66.56	67.67	66.90	66.38	-1.63	-0.51	0.28	٥,٨ م	ألومنيوم (حلق جنب سعودي)

(*) Has been modified for the specification of the item

(*) يوجد تعديل لمواصفة البند

أبرز التغيرات النسبية الشهرية

The Most Prominent Relative Changes Monthly

Table 5-1 (1)

جدول ١-٥ (١)

السلع والخدمات التي سجلت أعلى نسبة تغير خلال شهر

فبراير ٢٠١٤ مقارنة بشهر يناير ٢٠١٤

Goods and services recorded the highest rate of change for
February 2014 comparing to January 2014

Item	نسبة تغير Percent Change	البند
أولا : سلع الاستهلاك النهائي		
Food commodities		
Watermelon, local	13.18	حجرب (بطيخ) محلي
Melon, local	11.46	شمام محلي
Pomegranates, Indian	4.03	رمان هندي
Banana, Philippines Alsharbatli	3.57	موز الشربتلي الفلبين
Shrimp, peeled, fresh	3.47	روبيان طازج مقشر
السلع غير الغذائية		
(Bleach for Clothes (Clorox	2.08	دواء غسيل (مبيض ملابس)كلوركس
(Soap, liquid for utensils (Fairy	1.65	صابون سائل للأواني(فيري)
(Shemagh, (Al Bassam	1.34	شماغ(البسام)
(Men summer dress (Al Aseel	1.30	ثوب صيفي رجالي(الأصيل)
(Children diaper, local (Pampers	0.56	حفاظ أطفال محلية(بامبرز)
الخدمات		
(Fix a car (mechanics	5.09	اصلاح سيارة (ميكانيكا)
The expenses of parties and weddings	2.64	نفقات الحفلات والافراح
Revealed a general practitioner	2.37	كشف طبيب عام
Revealed a dentist	1.22	كشف طبيب اسنان
Sewing for men and boys	0.99	خياطة للرجال والأولاد
ثانيا : سلع الاستهلاك الوسيط		
الأعلاف والحيوانات الحية		
Sheep, Naemi	4.55	غنم نعيمة
Sheep, Bohooves	3.82	غنم حري
Sheep, Najdi	1.16	غنم نجدية
السلع الأتاشانية		
Iron-binding cables Chinese	0.93	كبابل ربط الحديد صيني
Wood, Chilian	0.93	خشب تشيلي
Electrical wires, ٢,٥mm national	0.90	أسلاك كهربائية ٢,٥ مم وطني
Electrical cables, ٩٥mm national	0.83	كبابل كهربائية ٩٥ مم وطني
Electrical wires, ٦mm national	0.66	أسلاك كهربائية ٦ مم وطني

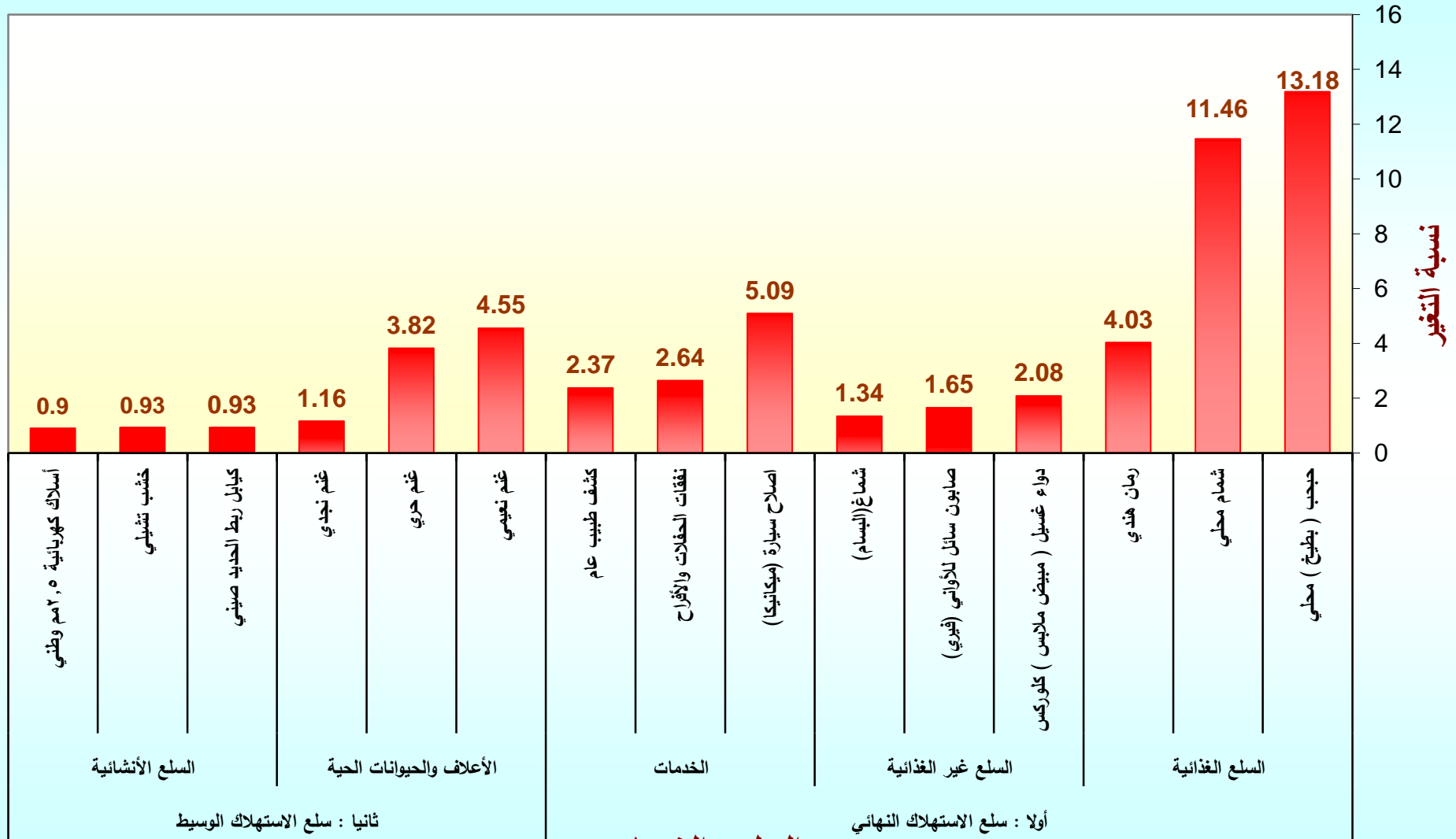
أبرز التغيرات النسبية الشهرية
The Most Prominent Relative Changes Monthly

Table 5-1 (2)

جدول ١-٥ (٢)

السلع والخدمات التي سجلت أدنى نسبة تغير خلال شهر فبراير ٢٠١٤ مقارنة بشهر يناير ٢٠١٤ Goods and services recorded the lowest rate of change for February 2014 comparing to January 2014		
Item	نسبة تغير Percent Change	البند
أولاً : سلع الاستهلاك النهائي		
First: Goods of final Consumption		
السلع الغذائية		
Food commodities		
Zucchini, local	-31.20	كوسة محلي
Tomatoes, imported	-21.36	طماطم مستورد
Tomatoes, local	-20.35	طماطم محلي
Cucumbers, local	-18.87	خيار محلي
Mandarin, Pakistani	-11.33	يوسفي باكستاني
السلع غير الغذائية		
Non-food goods		
Headdress, National	-14.96	شيلة (طرحة)
Coal, local	-9.86	فحم
Egal, Syrian	-3.40	عقال سوري
Women's Mantle National	-3.23	عباءة نسائية
(Shirt, internal, half sleeve (Al Aseel	-2.38	فانلة داخلية نصف كم(الأصيل)
الخدمات		
Services		
Furnished apartment	-3.78	شقة مفروشه
Hairdresser for men and boys	-2.59	حلاقه للرجال والاولاد
Laundry's expenses of cleaning and ironing clothes	-2.30	نفقات تنظيف وكوي الملابس بالمغسلة
The cost of cooking the sacrificial	-1.26	تكلفة طبخ الذبيحه
Sewing for women and girls	-0.74	خياطة للنساء والبنات
ثانياً : سلع الاستهلاك الوسيط		
Second: Intermediate consumption goods		
الأعلاف والحيوانات الحية		
Feed and livestock		
Sheep, Soakny	-0.99	غنم سواكني
Sheep, Barbari	-0.38	غنم بربري
السلع الإنشائية		
Constructional goods		
(Aluminum (Saudi, Arch side	-1.63	المنيوم (حلق جنب سعودي)
Resistant Concrete ٢٥٠ K	-1.05	خرسانة مقاوم ٢٥٠ ك
Normal Concrete ٢٥٠ K	-0.89	خرسانة عادي ٢٥٠ ك
Wood, Ablakash Indonesian	-0.85	خشب أبلاكاش إندونيسي
Cement, black, National	-0.81	إسمنت أسود وطني

السلع والخدمات التي سجلت أعلى نسبة تغير خلال شهر فبراير ٢٠١٤ مقارنة بشهر يناير ٢٠١٤



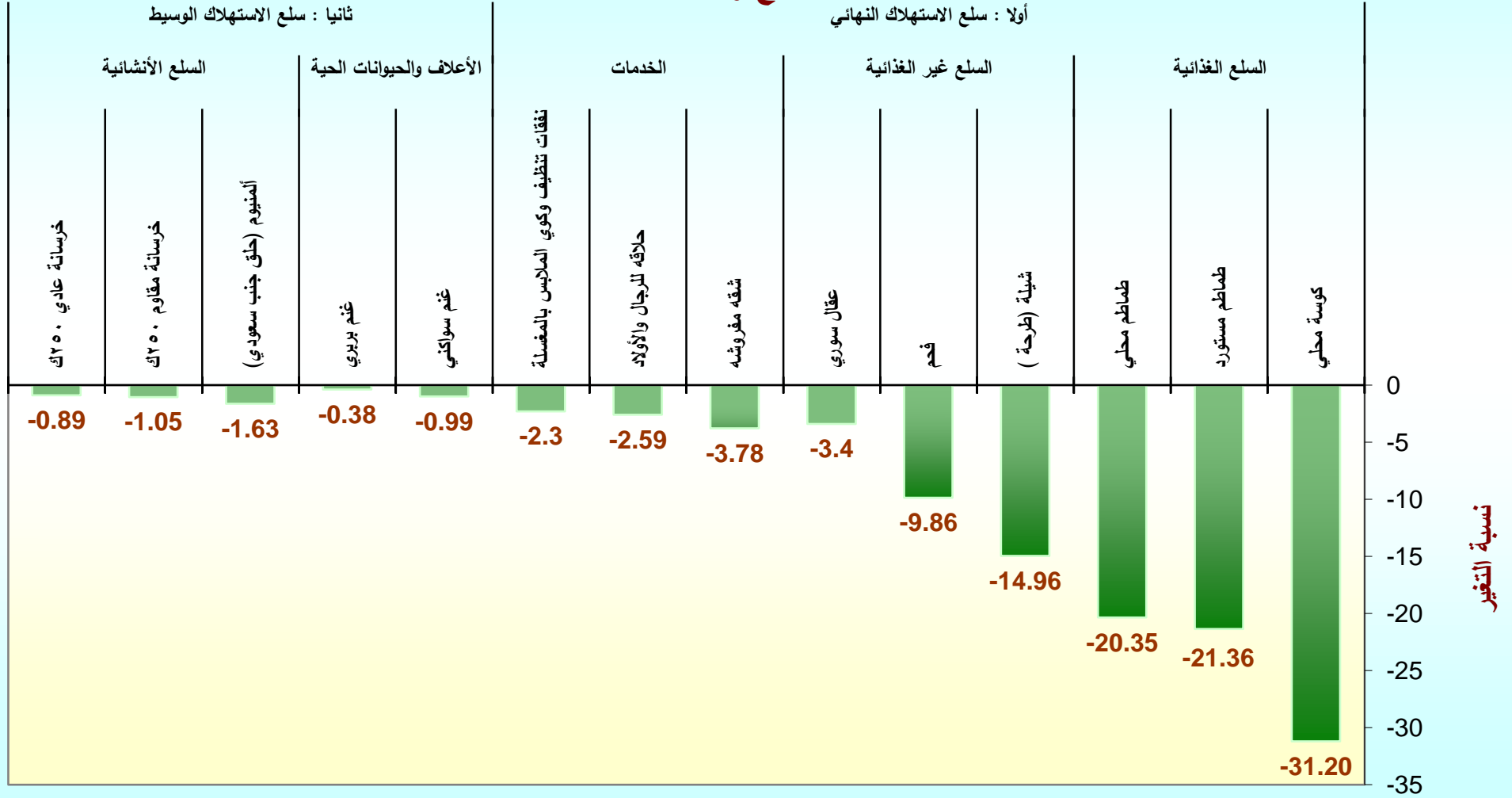
السلع والخدمات

ثانيا : سلع الاستهلاك الوسيط

أولا : سلع الاستهلاك النهائي

السلع والخدمات التي سجلت أدنى نسبة تغير خلال شهر فبراير ٢٠١٤ مقارنة بشهر يناير ٢٠١٤

السلع والخدمات



متوسطات الأسعار والتغيرات الشهرية والربعية والسنوية لجميع المدن (شهر مارس ٢٠١٤)
Average prices monthly, quarterly and annual changes for All cities (March 2014)

Table 1-1 (1)

جدول ١-١ (١)

Item	Unit	متوسطات الاسعار Average Prices				نسبة التغير من مارس ٢٠١٤ إلى percent change for MAR 2014 to			الوحدة	البند
		مارس MAR 2014	فبراير FEB 2014	ديسمبر DEC 2013	مارس MAR 2013	فبراير FEB 2014	ديسمبر DEC 2013	مارس MAR 2013		
		First: Goods of final Consumption أولا : سلع الاستهلاك النهائي								
Food commodities السلع الغذائية										
Wheat flour, local, brown(Grain Silos)	1kg	1.96	2.01	2.08	2.00	-2.34	-5.53	-1.75	كجم ١	دقيق قمح محلي اسمر(صوامع الغلال)
Wheat flour, local,white(Grain Silos)	2kg	2.85	2.87	2.84	2.89	-0.77	0.46	-1.31	كجم ٢	دقيق محلي أبيض(صوامع الغلال)
Rice, Basmati, White Indian (Al Mehideb)	10kg	84.82	83.39	79.08	78.70	1.72	7.26	7.78	كجم ١٠	أرز بسمتي أبيض هندي(المهيدب)
Rice, Maza Indian(Abu Kas)	10kg	74.84	74.42	71.12	61.09	0.57	5.23	22.51	كجم ١٠	أرز مزة هندي (أبو كاس)
Sheariya, Perfetto	250gm	4.55	4.52	4.56	4.56	0.55	-0.15	-0.33	عبوة ٢٥٠ جم	شعيرية بيرفيتو
Macaroni, Perfetto,, Local	500gm	4.70	4.66	4.65	4.68	0.95	1.14	0.51	عبوة ٥٠٠ جم	مكرونه بيرفيتو محلي
Soup of Oats, canned (Quaker)	500gm	8.34	8.33	8.15	8.27	0.11	2.38	0.83	عبوة ٥٠٠ جم	شورية علب شوفان
Bread, white	4loaves	1.00	1.00	1.00	1.00	0.00	0.00	0.00	٤ أرغفة	خبز أبيض مفرد
Cattle Meat, fresh	1kg	38.79	38.81	38.67	38.33	-0.05	0.30	1.19	كجم ١	لحم بقر طازج
Sheep Meat, fresh	1kg	51.22	51.05	51.42	51.67	0.33	-0.39	-0.87	كجم ١	لحم ضأن طازج
Camel Meat, fresh	1kg	40.29	40.41	40.07	39.58	-0.28	0.55	1.80	كجم ١	لحم جمل طازج
Sheep Meat, cooled imported	1kg	39.13	39.23	38.98	38.93	-0.24	0.39	0.52	كجم ١	لحم ضأن مبرد مستورد
Chicken, fresh, local (Faqih)	900gm	12.44	12.41	12.34	12.34	0.18	0.77	0.78	كجم ٩٠٠	دجاج طازج محلي(فقيه)
Chicken, frozen, local (Al wataniya)	900gm	11.52	11.51	11.67	12.04	0.12	-1.21	-4.32	كجم ٩٠٠	دجاج مجمد محلي(الوطنية)
Chicken, frozen imported (Doux)	900gm	11.17	11.51	11.61	12.90	-2.95	-3.76	-13.43	كجم ٩٠٠	دجاج مجمد مستورد(دو)
Fish, fresh, (Kanaad)	1kg	49.26	49.20	47.38	43.92	0.12	3.97	12.16	كجم ١	سمك طازج كنعد
Fish, fresh, (Hamour)	1kg	39.67	40.08	38.39	36.72	-1.02	3.34	8.04	كجم ١	سمك طازج هامور
Shrimp, peeled, fresh	1kg	83.66	78.10	72.23	71.87	7.11	15.83	16.40	كجم ١	روبيان طازج مقشر
Milk, fresh, local (Al Maraai)	1L	4.00	4.00	4.00	4.00	0.00	0.00	0.00	لتر	حليب طازج محلي(المراعي)
Milk, Liquid, Canned (Boni)	170gm	2.49	2.48	2.42	2.39	0.36	2.73	4.10	كجم ١٧٠	حليب سائل معلب(بوني)
Milk, Powder, canned (Nido)	1.8kg	62.79	62.40	61.07	59.39	0.63	2.82	5.73	كجم ١,٨	حليب بودرة معلب(نيدو)
)Milk, Newborn Babies (Similac 1)	400 gm	36.27	36.10	35.64	34.95	0.49	1.79	3.80	كجم ٤٠٠	حليب أطفال حديثي الولادة(سميلاك ١)
Milk, fresh, local (Al Saffi)	1L	4.00	4.00	4.00	4.00	0.00	0.00	0.00	لتر	لبن طازج محلي(الصافي)
Yoghurt, (Al Saffi)	170gm	1.00	1.00	1.00	1.00	0.00	0.00	0.00	عبوة ١٧٠ جم	لبن زبادي - روب(الصافي)
Cream, (Al Tag)	155 gm	4.43	4.41	4.41	4.43	0.27	0.25	-0.07	عبوة ١٥٥ جم	قشطه التاج

(*) Has been modified for the specification of the item

(*) يوجد تعديل لمواصفة البند

متوسطات الأسعار والتغيرات الشهرية والربعية والسنوية لجميع المدن (شهر مارس ٢٠١٤)
Average prices monthly, quarterly and annual changes for All cities (March 2014)

Table 1-1 (2)

جدول ١-١ (٢)

Item	Unit	متوسطات الاسعار Average Prices				نسبة التغير من مارس ٢٠١٤ إلى percent change for MAR 2014 to			الوحدة	البند
		مارس MAR 2014	فبراير FEB 2014	ديسمبر DEC 2013	مارس MAR 2013	فبراير FEB 2014	ديسمبر DEC 2013	مارس MAR 2013		
		Food commodities السلع الغذائية								
Cheese, Canned, Schieder (Kraft)	106 gm	4.98	4.99	4.88	4.67	-0.18	1.95	6.57	١٠٦ جم	جبين شيدر علب(كرفت)
Cheese, Cupped, Local (Al Marrai)	140gm	5.05	5.06	5.08	5.06	-0.16	-0.59	-0.10	١٤٠ جم	جبين كاسات محلي(المراعي)
Cheese, Cupped imported, (Kraft)	140gm	5.88	5.87	5.88	5.87	0.10	-0.09	0.19	١٤٠ جم	جبين كاسات مستورد(كرفت)
Cheese, triangles (Lavache quri)	Pack	3.64	3.65	3.70	3.73	-0.19	-1.65	-2.44	علبة	جبين مثلثات(لافش كيري)
Eggs, local, medium	plate	13.60	13.67	13.13	14.24	-0.50	3.60	-4.47	طبق	بيض محلي
Butter, Lurpak	100gm	3.99	4.02	3.99	4.00	-0.72	0.03	-0.18	١٠٠ جم	زبد (لورباك)
Olive oil, imported (Al Wazir)	500ml	15.02	14.93	14.73	13.91	0.61	1.97	7.93	٥٠٠ مل	زيت زيتون مستورد(الوزير)
Maize oil, (cooking), Afiya	1.8L	21.50	21.46	21.54	21.32	0.21	-0.19	0.85	١,٨ لتر	زيت ذرة (للطهي)عافية
Vegetable oil, (frying) Al arabi	1.8L	15.34	15.18	15.06	15.87	1.05	1.82	-3.35	١,٨ لتر	زيت نباتي (للقلي)العربي
Pumpkin	1kg	5.19	5.05	5.16	5.42	2.83	0.64	-4.28	١ كجم	قرع عسلي
Cabbage, white	1kg	3.25	3.27	3.31	2.87	-0.58	-2.02	13.10	١ كجم	ملفوف أبيض
Parsley	Bundle	0.99	1.01	0.99	0.97	-1.09	0.20	2.58	حزمة	بقونس
Spinach	Bundle	1.06	1.10	1.06	1.10	-3.47	-0.19	-3.56	حزمة	سبانخ
Beans, green	1kg	10.57	10.99	10.24	9.54	-3.80	3.18	10.77	١ كجم	فاصوليا خضراء
Tomatoes, local	1kg	4.13	4.32	6.05	3.90	-4.44	-31.70	5.87	١ كجم	طماطم محلي
Tomatoes, imported	1kg	4.28	4.37	6.26	4.58	-2.15	-31.61	-6.61	١ كجم	طماطم مستورد
Garlic, Chinese	1kg	6.43	6.63	7.01	8.29	-3.05	-8.27	-22.41	١ كجم	ثوم صيني
Okra, local	1kg	16.76	18.01	16.54	15.24	-6.94	1.34	9.97	١ كجم	بامبسة محلي
Corchorus, local	Bundle	2.25	2.24	2.19	2.24	0.27	2.88	0.58	حزمة	ملوخية محلي
Eggplants, black, local	1kg	4.16	4.22	4.15	3.69	-1.49	0.27	12.64	١ كجم	باننجان أسود محلي
Zucchini, local	1kg	5.57	6.29	7.28	5.34	-11.49	-23.48	4.31	١ كجم	كوسة محلي
Cucumbers, local	1kg	5.13	5.82	5.36	5.20	-11.90	-4.33	-1.35	١ كجم	خيار محلي
Peppers, green, local	1kg	8.86	8.90	9.47	6.73	-0.45	-6.45	31.71	١ كجم	فلفل أخضر بارد محلي
Chili, green, local	1kg	9.39	9.14	9.25	7.92	2.77	1.50	18.57	١ كجم	فلفل أخضر حار محلي
Lettuce, local	1kg	5.32	5.40	6.07	5.31	-1.55	-12.40	0.21	١ كجم	خس محلي

(*) Has been modified for the specification of the item

(*) يوجد تعديل لمواصفة البند

متوسطات الأسعار والتغيرات الشهرية والربعية والسنوية لجميع المدن (شهر مارس ٢٠١٤)
Average prices monthly, quarterly and annual changes for All cities (March 2014)

Table 1-1 (3)

جدول ١-١ (٣)

Item	Unit	متوسطات الاسعار Average Prices				نسبة التغير من مارس ٢٠١٤ إلى percent change for MAR 2014 to			الوحدة	البند
		مارس MAR 2014	فبراير FEB 2014	ديسمبر DEC 2013	مارس MAR 2013	فبراير FEB 2014	ديسمبر DEC 2013	مارس MAR 2013		
		Food commodities السلع الغذائية								
WaterCress, local	Bundle	0.97	0.97	1.00	0.96	0.00	-2.50	1.46	حزمة	جرجير محلي
Onion, local	1kg	3.21	3.31	3.39	3.30	-3.02	-5.20	-2.79	كجم	بصل مدور محلي
Onion, imported	1kg	3.44	3.66	3.85	3.36	-5.99	-10.73	2.44	كجم	بصل مدور مستورد
Beans, Medammes (Hadaeq California)	Pack	3.34	3.36	3.35	3.29	-0.63	-0.36	1.49	علبة	فول مدمس(حدائق كاليفورنيا)
Tomatoes, Paste, local (Saudia	135gm	1.43	1.42	1.41	1.45	0.28	1.35	-1.31	١٣٥ جم	صلصة طماطم محلي(السعودية)
Lentils	1kg	8.28	8.36	8.18	9.36	-0.86	1.28	-11.53	كجم	عدس
Potatoes, medium, local	1kg	2.96	3.01	3.41	3.32	-1.63	-13.21	-10.83	كجم	بطاطس وسط محلي
Carrots, local	1kg	4.56	4.65	4.73	4.36	-1.94	-3.60	4.42	كجم	جزر محلي
Fig, local	1kg	15.95	16.18	17.71	15.38	-1.45	-9.96	3.68	كجم	تين محلي
Plums	1kg	13.91	14.20	13.49	13.18	-2.06	3.08	5.52	كجم	برقوق / بخارى تركي
Banana, Philippines Alsharbatli	1kg	5.15	4.99	4.73	5.27	3.22	8.87	-2.18	كجم	موز الشربتي الفلبين
Apples, red, American	1kg	8.08	7.95	7.69	8.25	1.55	4.98	-2.13	كجم	تفاح أحمر أمريكي
Apples, Yellow, Iranian	1kg	6.85	6.88	6.86	6.75	-0.41	-0.13	1.56	كجم	تفاح أصفر إيراني
Grapes, local	1kg	12.17	12.91	11.53	10.90	-5.69	5.60	11.67	كجم	عنب محلي
Grapes, Lebanese	1kg	12.92	13.32	13.02	12.81	-3.02	-0.81	0.80	كجم	عنب لبناني
Orange, Abu Sorra Egyptian	1kg	4.36	4.38	4.83	4.37	-0.43	-9.61	-0.23	كجم	برتقال أبو صرة مصري
Mandarin, Pakistani	1kg	4.98	5.00	6.72	5.19	-0.36	-25.80	-3.99	كجم	يوسفي باكستاني
Watermelon, local	1kg	2.91	2.83	2.42	3.30	3.15	20.51	-11.59	كجم	حجرب (بطيخ) محلي
Melon, local	1kg	5.07	4.99	4.15	5.10	1.56	22.18	-0.53	كجم	شمام محلي
Pears, Medium, Lebanese	1kg	11.34	10.73	10.89	10.98	5.69	4.20	3.29	كجم	كمثرى وسط لبناني
Dates, Rotab	1kg	13.48	13.75	13.13	13.20	-1.94	2.65	2.11	كجم	تمر (رطب)
Peach, Lebanese	1kg	15.59	15.93	15.40	15.16	-2.15	1.21	2.80	كجم	خوخ لبناني
Pomegranates, Indian	1kg	15.83	15.09	13.48	15.56	4.88	17.43	1.70	كجم	رمان هندي
Lemon, medium, Africa	1kg	7.76	7.65	7.83	7.27	1.44	-0.94	6.68	كجم	ليمون وسط أفريقي
Mango, Pakistani	1kg	13.99	12.55	13.49	12.89	11.50	3.74	8.54	كجم	منجبا باكستاني

(*) Has been modified for the specification of the item

(*) يوجد تعديل لمواصفة البند

متوسطات الأسعار والتغيرات الشهرية والربعية والسنوية لجميع المدن (شهر مارس ٢٠١٤)
Average prices monthly, quarterly and annual changes for All cities (March 2014)

Table 1-1 (4)

جدول ١-١ (٤)

Item	Unit	متوسطات الاسعار Average Prices				نسبة التغير من مارس ٢٠١٤ إلى percent change for MAR 2014 to			الوحدة	البند
		مارس MAR 2014	فبراير FEB 2014	ديسمبر DEC 2013	مارس MAR 2013	فبراير FEB 2014	ديسمبر DEC 2013	مارس MAR 2013		
		Food commodities السلع الغذائية								
Dates, (Maknoz, Khilas)	1kg	15.29	15.50	15.46	15.81	-1.34	-1.06	-3.24	كجم	تمر (مكوز) إخلاص
Olives, black, Spanish	1kg	14.89	14.62	14.78	14.61	1.84	0.72	1.87	كجم	زيتون أسود أسباني
Sugar, soft, Al Ossra	10kg	31.24	31.99	33.11	34.29	-2.35	-5.65	-8.92	كجم ١٠	سكر ناعم (الاسرة)
Honey, imported (Langillies)	1kg	54.97	54.70	53.46	51.22	0.49	2.83	7.32	كجم	عسل نحل مستورد (لانجيليز)
Tea, black, loose	1.2 kg	37.93	37.56	37.54	37.39	0.98	1.05	1.45	كجم ١,٢	شاي أسود فرط (ربيع)
Coffee beans, Hrari	1kg	37.77	37.84	37.69	36.55	-0.20	0.21	3.32	كجم	بن حب - هرري
Coffee beans, Loqmati	1kg	29.23	28.89	29.13	27.95	1.20	0.36	4.58	كجم	بن حب - لقمتي
Coffee, instant, (Nescafe)	100gm	16.54	16.56	16.56	15.40	-0.16	-0.13	7.42	جم ١٠٠	قهوة سريعة التحضير (نيسكافيه)
Cardamom, American	1kg	90.94	90.85	91.27	96.82	0.09	-0.36	-6.08	كجم	هيل أمريكي
Cardomom, Indian	1kg	92.87	92.24	93.27	102.85	0.68	-0.43	-9.70	كجم	هيل هندي
Soft Drinks	Pack	1.50	1.50	1.50	1.50	0.00	0.00	0.00	علبه	مشروبات غازية محلي
Water, Healthy	1.5L	1.96	1.96	1.96	1.95	0.00	0.00	0.41	لتر ١,٥	مياه صحية
Juice, orange, canned local (Jordanian)	Pack	1.00	1.00	1.00	1.00	0.00	0.00	0.00	علبه	عصير برتقال معلب محلي (راني)
Non-food goods السلع غير الغذائية										
Cigarettes, Marlboro	Pack	9.86	9.85	9.77	9.00	0.10	0.84	9.50	علبه	سجائر مالبورو
Men summer dress (Al Aseel)	thope	79.81	80.14	78.66	77.69	-0.42	1.46	2.73	ثوب	ثوب صيفي رجالي (الأصيل)
Shemagh, (Al Bassam)	shemagh	100.09	100.95	99.08	98.05	-0.85	1.03	2.09	شماغ	شماغ (البسام)
Egal, Syrian	Egal	24.92	24.69	25.47	25.33	0.95	-2.15	-1.60	عقال	عقال سوري
Shirt, internal, half sleeve (Al Aseel)	shirt	11.17	11.25	11.66	11.39	-0.69	-4.15	-1.94	فانله	فانلة داخلية نصف كم (الأصيل)
Men's long trousers, (Al Aseel)	trousers	16.63	16.69	16.81	16.56	-0.38	-1.12	0.41	سروال	سروال طويل رجالي (الأصيل)
Women's Mantle National	abayah	99.23	99.08	100.46	99.37	0.16	-1.23	-0.13	عباءة	عباءة نسائية
Headdress, National	veil	22.62	22.31	25.46	25.16	1.38	-11.18	-10.11	شيلة	شيلة (طرحة)
Coal, local	1kg	6.56	6.53	7.42	6.12	0.46	-11.62	7.12	كجم	فحم
Soap, powder for clothes (Tide)	110 gm	1.51	1.51	1.51	1.51	-0.07	-0.53	-0.07	جم ١١٠	صابون بودرة للملابس (تايد)
Soap, liquid for utensils (Fairy)	1L	12.12	11.95	11.98	11.90	1.48	1.17	1.85	لتر	صابون سائل للأواني (فيري)
Bleach for Clothes (Clorox)	Gallon	13.00	13.10	12.87	12.84	-0.78	0.98	1.18	جالون	دواء غسيل (مبيض ملابس) كلوركس

(*) Has been modified for the specification of the item

(*) يوجد تعديل لمواصفة البند

متوسطات الأسعار والتغيرات الشهرية والربعية والسنوية لجميع المدن (شهر مارس ٢٠١٤)
Average prices monthly, quarterly and annual changes for All cities (March 2014)

Table 1-1 (5)

جدول ١-١ (٥)

Item	Unit	متوسطات الأسعار Average Prices				نسبة التغير من مارس ٢٠١٤ إلى percent change for MAR 2014 to			الوحدة	البند
		مارس	فبراير	ديسمبر	مارس	فبراير	ديسمبر	مارس		
		MAR 2014	FEB 2014	DEC 2013	MAR 2013	FEB 2014	DEC 2013	MAR 2013		
Non-food goods السلع غير الغذائية										
Tissue paper, local (Fine)	Pack	2.35	2.38	2.36	2.36	-1.01	-0.47	-0.17	علبة	مناديل ورق محلي (فاين)
Children diaper, local (Pampers)	Size 5	56.16	56.41	56.09	55.51	-0.44	0.13	1.17	عبوة مقاس ٥	حفاظ أطفال محلية (بامبرز)
Insecticide, spray (Reid)	Packag	7.92	7.87	7.88	7.61	0.65	0.53	4.14	عبوة	مبيد حشرات باخاخ (ريد)
Services الخدمات										
Laundry's expenses of cleaning and ironing clothes	Service	3.12	3.15	3.22	3.22	-0.76	-3.04	-3.04	خدمة	نفقات تنظيف وكوي الملابس بالمغسلة
Sewing for men and boys	Garment	71.85	71.85	70.49	69.83	0.00	1.93	2.89	تفصيل ثوب	خياطة للرجال والأولاد
Sewing for women and girls	Garment	53.26	51.09	51.09	49.44	4.26	4.26	7.72	تفصيل ثوب	خياطة للنساء والبنات
Revealed a general practitioner	Visit	45.52	45.42	44.12	42.15	0.22	3.17	8.00	زيارة	كشف طبيب عام
Revealed a dentist	Visit	141.56	138.07	137.29	133.09	2.53	3.11	6.37	زيارة	كشف طبيب اسنان
Detection pediatrician	Visit	61.67	62.45	62.29	57.82	-1.25	-1.00	6.66	زيارة	كشف طبيب اطفال
Fix a car (mechanics)	Repair Cost	106.64	106.43	101.17	96.87	0.20	5.40	10.08	اجرة اصلاح	اصلاح سيارة (ميكانيكا)
Oil change	Cost	76.38	76.49	75.96	74.89	-0.14	0.56	1.99	تكلفة	تغير زيت
The expenses of parties and weddings	Cost	11919.36	11290.32	10967.74	10732.26	5.57	8.68	11.06	تكلفة	نفقات الحفلات والافراح
The cost of cooking the sacrificial	Cost	214.12	207.35	208.82	212.73	3.26	2.54	0.65	تكلفة	تكلفة طبخ الذبيحة
Furnished apartment	Cost	257.00	237.33	230.56	256.28	8.29	11.47	0.28	تكلفة	شقه مفروشه
Hotel accommodation	One-Room Fees	604.81	604.95	571.79	581.48	-0.02	5.77	4.01	اجرة غرفة واحدة	اقامة بالفنادق
Hairdresser for men and boys	Hairdresse Fees	12.96	12.84	12.96	12.71	0.89	0.00	1.90	اجرة حلاقه	حلاقه للرجال والاولاد
Second: Intermediate consumption goods ثانيا : سلع الاستهلاك الوسيط										
Feed and livestock الأعلاف والحيوانات الحية										
Barley, imported	50kg	38.75	38.75	38.75	38.76	0.00	0.00	-0.04	كيس ٥٠ كجم	شعير مستورد
Sheep, Najdi	1shep	1432.50	1312.98	1300.00	1337.05	9.10	10.19	7.14	خروف	غنم نجدي
Sheep, Naemi	1shep	1412.00	1401.25	1329.00	1338.02	0.77	6.25	5.53	خروف	غنم نعيمى
Sheep, Australian	1shep	750.00	733.33	626.67	769.00	2.27	19.68	-2.47	خروف	غنم استرالي
Sheep, Barbari	1shep	502.50	489.47	501.86	495.07	2.66	0.13	1.50	خروف	غنم بربري
Sheep, Soakny	1shep	929.74	911.87	939.74	912.32	1.96	-1.06	1.91	خروف	غنم سواكني
Sheep, Bohooves	1shep	1287.89	1275.77	1229.81	1213.54	0.95	4.72	6.13	خروف	غنم حري

(*) Has been modified for the specification of the item

(*) يوجد تعديل لمواصفة البند

متوسطات الأسعار والتغيرات الشهرية والربعية والسنوية لجميع المدن (شهر مارس ٢٠١٤)
Average prices monthly, quarterly and annual changes for All cities (March 2014)

Table 1-1 (6)

جدول ١-١ (٦)

Item	Unit	متوسطات الاسعار Average Prices				نسبة التغير من مارس ٢٠١٤ إلى percent change for MAR 2014 to			الوحدة	البند
		مارس	فبراير	ديسمبر	مارس	فبراير	ديسمبر	مارس		
		MAR 2014	FEB 2014	DEC 2013	MAR 2013	FEB 2014	DEC 2013	MAR 2013		
السلع الإنشائية										
Constructional goods										
Reinforcing iron, 6mm national	Ton	3814.83	3819.46	3834.83	3859.08	-0.12	-0.52	-1.15	طن	حديد تسليح ٦م وطني
Reinforcing iron, 8mm national	Ton	2959.80	2987.25	3020.86	3184.92	-0.92	-2.02	-7.07	طن	حديد تسليح ٨م وطني
Reinforcing iron, 10mm national	Ton	2930.49	2953.61	2981.56	3144.24	-0.78	-1.71	-6.80	طن	حديد تسليح ١٠م وطني
Reinforcing iron, 12mm national	Ton	2799.80	2807.58	2817.79	2964.94	-0.28	-0.64	-5.57	طن	حديد تسليح ١٢م وطني
Reinforcing iron, 14mm national	Ton	2777.13	2788.16	2797.62	2944.75	-0.40	-0.73	-5.69	طن	حديد تسليح ١٤م وطني
Reinforcing iron, 16mm national	Ton	2768.03	2778.48	2787.79	2934.75	-0.38	-0.71	-5.68	طن	حديد تسليح ١٦م وطني
Reinforcing iron, 18mm national	Ton	2768.56	2780.13	2789.75	2935.09	-0.42	-0.76	-5.67	طن	حديد تسليح ١٨م وطني
Iron-binding cables Chinese	10Kg	43.86	43.84	43.48	47.76	0.05	0.88	-8.15	١٠ كجم	كوابل ربط الحديد صيني
Cement, black, National	50kg	14.73	14.91	15.04	16.05	-1.20	-2.05	-8.25	كيس ٥٠ كجم	إسمنت أسود وطني
Cement, white, National	50kg	42.24	42.47	42.71	40.10	-0.55	-1.11	5.34	كيس ٥٠ كجم	إسمنت ابيض وطني
Block, black, 15cm	1000Blocks	1659.43	1651.23	1676.23	1685.35	0.50	-1.00	-1.54	١٠٠٠ بلوكه	بلوك اسود مقاس ١٥سم
Block, black, 20cm	1000Blocks	1769.05	1767.86	1785.32	1784.58	0.07	-0.91	-0.87	١٠٠٠ بلوكه	بلوك اسود مقاس ٢٠سم
Marble tiles, National	2m	21.70	21.48	21.39	20.79	1.05	1.45	4.37	٢م	بلاط كسر رخام بلدي
Wood, Chilian	3m	1113.86	1109.32	1101.59	1103.33	0.41	1.11	0.95	٣م	خشب تشيلي
Wood, Romanian	3m	1114.96	1111.99	1118.69	1117.54	0.27	-0.33	-0.23	٣م	خشب روماني
Wood, Teak, African	3m	4341.00	4348.00	3867.86	3883.62	-0.16	12.23	11.78	٣م	خشب تيك افريقي
Wood, Ablakash Indonesian	3m	2402.86	2403.61	2421.42	2425.87	-0.03	-0.77	-0.95	٣م	خشب ابلاكاش اندونيسي
Electrical wires, 2.5mm national	m	0.90	0.90	0.88	0.91	-0.33	1.58	-1.54	متر	أسلاك كهربائية ٢,٥م وطني
Electrical wires, 4mm national	m	1.37	1.37	1.37	1.38	0.22	0.44	-0.44	متر	أسلاك كهربائية ٤م وطني
Electrical wires, 6mm national	m	1.98	1.99	2.00	2.05	-0.45	-1.10	-3.41	متر	أسلاك كهربائية ٦م وطني
Electrical cables, 10mm national	m	15.06	15.02	15.24	15.40	0.29	-1.16	-2.21	متر	كوابل كهربائية ١٠م وطني
Electrical cables, 25mm national	m	33.40	33.51	33.97	34.60	-0.34	-1.68	-3.48	متر	كوابل كهربائية ٢٥م وطني
Electrical cables, 35mm national	m	43.31	43.41	43.96	44.77	-0.25	-1.49	-3.28	متر	كوابل كهربائية ٣٥م وطني
Electrical cables, 50mm national	m	59.77	59.81	60.26	60.60	-0.07	-0.81	-1.37	متر	كوابل كهربائية ٥٠م وطني
Electrical cables, 70mm national	m	86.49	86.67	87.67	88.81	-0.21	-1.35	-2.61	متر	كوابل كهربائية ٧٠م وطني

(*) Has been modified for the specification of the item

(*) يوجد تعديل لمواصفة البند

متوسطات الأسعار والتغيرات الشهرية والربعية والسنوية لجميع المدن (شهر مارس ٢٠١٤)
Average prices monthly, quarterly and annual changes for All cities (March 2014)

Table 1-1 (7)

جدول ١-١ (٧)

Item	Unit	متوسطات الأسعار Average Prices				نسبة التغير من مارس ٢٠١٤ إلى percent change for MAR 2014 to			الوحدة	البند
		مارس	فبراير	ديسمبر	مارس	فبراير	ديسمبر	مارس		
		MAR 2014	FEB 2014	DEC 2013	MAR 2013	FEB 2014	DEC 2013	MAR 2013		
السلع الإنشائية										
Constructional goods										
Electrical cables, 95mm national	m	117.47	117.76	117.64	120.31	-0.25	-0.14	-2.36	متر	كابل كهربائية ٩٥مم وطني
Electrical cables, 120mm national	m	149.27	149.72	149.51	151.06	-0.30	-0.16	-1.18	متر	كابل كهربائية ١٢٠مم وطني
Electrical cables, 300mm national	m	358.37	358.78	363.66	374.09	-0.11	-1.46	-4.20	متر	كابل كهربائية ٣٠٠مم وطني
Sand, soft, white	3m	66.40	61.15	60.22	62.76	8.59	10.26	5.81	م ^٣	رمل ناعم ابيض
Mixed Sand (sand and pebble)	3m	52.59	50.48	50.50	51.59	4.17	4.15	1.94	م ^٣	مخلوط (رمل و بحص)
Red Sand	3m	27.30	27.23	27.03	27.58	0.23	0.98	-1.04	م ^٣	رمل احمر
Resistant Concrete 350 K	3m	222.33	222.19	222.94	220.16	0.06	-0.27	0.98	م ^٣	خرسانة مقاوم ٣٥٠ك
Resistant Concrete 250 K	3m	202.16	201.78	202.24	198.70	0.19	-0.04	1.74	م ^٣	خرسانة مقاوم ٢٥٠ك
Normal Concrete 350 K	3m	211.80	211.72	212.59	209.27	0.04	-0.37	1.21	م ^٣	خرسانة عادي ٣٥٠ك
Normal Concrete 250 K	3m	192.32	192.65	192.37	189.74	-0.17	-0.02	1.36	م ^٣	خرسانة عادي ٢٥٠ك
National Gypsum	40 kg	11.92	11.97	12.03	11.74	-0.38	-0.87	1.54	كيس ٤٠ كجم	جبس وطني
Aluminum (Saudi, Arch side)	5.8 m	66.36	66.56	67.96	66.52	-0.30	-2.35	-0.24	م ٥,٨	ألومنيوم (حلق جنب سعودي)

(*) Has been modified for the specification of the item

(*) يوجد تعديل لمواصفة البند

أبرز التغيرات النسبية الشهرية

The Most Prominent Relative Changes Monthly

Table 5-1 (1)

جدول ٥-١ (١)

السلع والخدمات التي سجلت أعلى نسبة تغير خلال شهر

مارس ٢٠١٤ مقارنة بشهر فبراير ٢٠١٤

Goods and services recorded the highest rate of change for
March 2014 comparing to February 2014

Item	نسبة تغير Percent Change	البند
أولا : سلع الاستهلاك النهائي		
First: Goods of final Consumption		
السلع الغذائية		
Food commodities		
Mango, Pakistani	11.50	منجا باكستاني
Shrimp, peeled, fresh	7.11	روبيان طازج مقشر
Pears, Medium, Lebanese	5.69	كمثرى وسط لبناني
Pomegranates, Indian	4.88	رمان هندي
Banana, Philippines Alsharbatli	3.22	موز الشربتلي الفلبين
السلع غير الغذائية		
Non-food goods		
(Soap, liquid for utensils (Fairy	1.48	صابون سائل للأواني (فيري)
Headdress, National	1.38	شيلة (طرحة)
Egal, Syrian	0.95	عقال سوري
Insecticide, spray (Reid	0.65	مبيد حشرات بخاخ (ريد)
Coal, local	0.46	فحم
الخدمات		
Services		
Furnished apartment	8.29	شقه مفروشه
The expenses of parties and weddings	5.57	نفقات الحفلات والافراح
Sewing for women and girls	4.26	خياطة للنساء والبنات
The cost of cooking the sacrificial	3.26	تكلفة طبخ الذبيحه
Revealed a dentist	2.53	كشف طبيب اسنان
ثانيا : سلع الاستهلاك الوسيط		
Second: Intermediate consumption goods		
الأعلاف والحيوانات الحية		
Feed and livestock		
Sheep, Barbari	2.66	غنم بربري
Sheep, Australian	2.27	غنم إستراي
Sheep, Soakny	1.96	غنم سواكني
Sheep, Bohooves	0.95	غنم حري
Sheep, Naemi	0.77	غنم نعيمي
السلع الأنشائية		
Constructional goods		
Marble tiles, National	1.05	بلاط كسر رخام بلدي
Block, black, ١٥ cm	0.50	بلوك اسود مقاس ١٥ سم
Wood, Chilian	0.41	خشب تشيلي
Electrical cables, ١٠ mm national	0.29	كوابل كهربائية ١٠ مم وطني
Wood, Romanian	0.27	خشب روماني

أبرز التغيرات النسبية الشهرية

The Most Prominent Relative Changes Monthly

Table 5-1 (2)

جدول ١-٥ (٢)

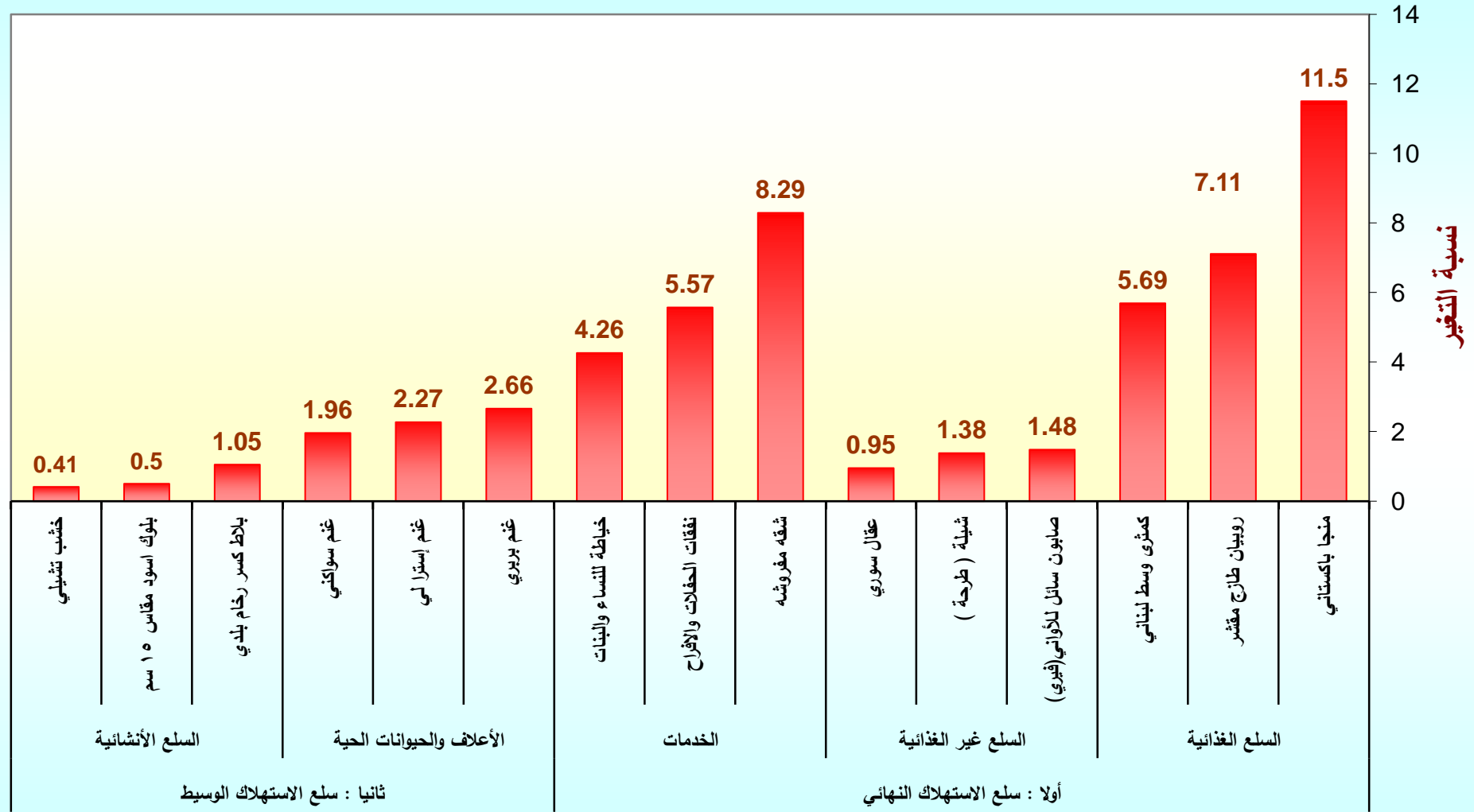
السلع والخدمات التي سجلت أدنى نسبة تغير خلال شهر

مارس ٢٠١٤ مقارنة بشهر فبراير ٢٠١٤

Goods and services recorded the lowest rate of change for
March 2014 comparing to February 2014

Item	نسبة تغير Percent Change	البند
First: Goods of final Consumption أولاً : سلع الاستهلاك النهائي		
Food commodities السلع الغذائية		
Cucumbers, local	-11.90	خيار محلي
Zucchini, local	-11.49	كوسة محلي
Okra, local	-6.94	بامية محلي
Onion, imported	-5.99	بصل مدور مستورد
Grapes, local	-5.69	عنب محلي
Non-food goods السلع غير الغذائية		
Tissue paper, local (Fine	-1.01	مناديل ورق محلي(فاين)
(Shemagh, (Al Bassam	-0.85	شماغ(البسام)
(Bleach for Clothes (Clorox	-0.78	دواء غسيل (مبيض ملابس)كلوركس
(Shirt, internal, half sleeve (Al Aseel	-0.69	فانلة داخلية نصف كم(الأصيل)
(Children diaper, local (Pampers	-0.44	حفاظ أطفال محلية(بامبرز)
Services الخدمات		
Detection pediatrician	-1.25	كشف طبيب اطفال
Laundry's expenses of cleaning and ironing clothes	-0.76	نفقات تنظيف وكوي الملابس بالمغسلة
Oil change	-0.14	تغير زيت
Hotel accommodation	-0.02	اقامة بالفنادق
Second: Intermediate consumption goods ثانياً : سلع الاستهلاك الوسيط		
Constructional goods السلع الانشائية		
Cement, black, National	-1.20	إسمنت أسود وطني
Reinforcing iron, ٨mm national	-0.92	حديد تسليح ٨ مم وطني
Reinforcing iron, ١٠ mm national	-0.78	حديد تسليح ١٠ مم وطني
Cement, white, National	-0.55	إسمنت ابيض وطني
Electrical wires, ١ mm national	-0.45	أسلاك كهربائية ١ مم وطني

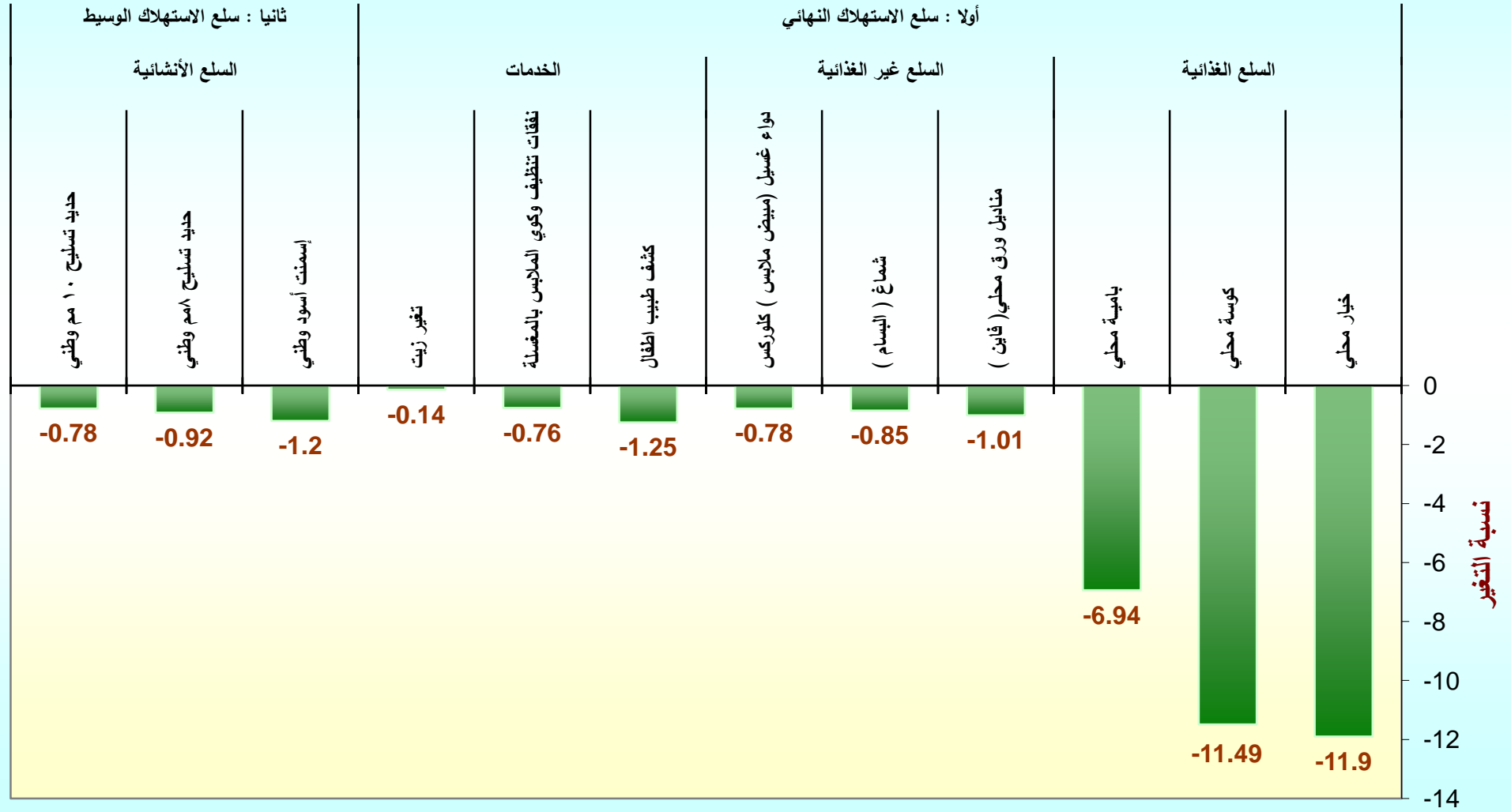
السلع والخدمات التي سجلت أعلى نسبة تغير خلال شهر مارس ٢٠١٤ مقارنة بشهر فبراير ٢٠١٤



السلع والخدمات

السلع والخدمات التي سجلت أدنى نسبة تغير خلال شهر مارس ٢٠١٤ مقارنة بشهر فبراير ٢٠١٤

السلع والخدمات



متوسطات الأسعار والتغيرات الشهرية والربعية والسنوية لجميع المدن (شهر أبريل ٢٠١٤)
Average prices monthly, quarterly and annual changes for All cities (April 2014)

Table 1-1 (1)

جدول ١-١ (١)

Item	Unit	متوسطات الاسعار Average Prices				نسبة التغير من أبريل ٢٠١٤ إلى percent change for APR 2014 to			الوحدة	البند
		أبريل APR 2014	مارس MAR 2014	يناير JAN 2014	أبريل APR 2013	مارس MAR 2014	يناير JAN 2014	أبريل APR 2013		
		First: Goods of final Consumption أولا : سلع الاستهلاك النهائي								
Food commodities السلع الغذائية										
Wheat flour, local, brown(Grain Silos)	1kg	1.94	1.96	2.08	2.07	-1.27	-6.74	-6.20	كجم ١	دقيق قمح محلي اسمر(صوامع الغلال)
Wheat flour, local,white(Grain Silos)	2kg	2.87	2.85	2.83	2.88	0.63	1.56	-0.24	كجم ٢	دقيق محلي أبيض(صوامع الغلال)
Rice, Basmati, White Indian (Al Mehideb)	10kg	86.17	84.82	81.42	79.14	1.60	5.84	8.89	كجم ١٠	أرز بسمتي أبيض هندي(المهيدب)
Rice, Maza Indian(Abu Kas)	10kg	75.27	74.84	73.28	65.50	0.57	2.71	14.92	كجم ١٠	أرز مزة هندي (أبو كاس)
Sheariya, Perfetto	250gm	4.55	4.55	4.55	4.56	0.00	0.02	-0.28	عبوة ٢٥٠ جم	شعيرية بيرفيتو
Macaroni, Perfetto,, Local	500gm	4.68	4.70	4.64	4.68	-0.43	0.80	0.11	عبوة ٥٠٠ جم	مكرونه بيرفيتو محلي
Soup of Oats, canned (Quaker)	500gm	8.36	8.34	8.24	8.30	0.28	1.54	0.73	عبوة ٥٠٠ جم	شورية علب شوفان
Bread, white	4loaves	1.00	1.00	1.00	1.00	0.00	0.00	0.00	٤ أرغفة	خبز أبيض مفرد
Cattle Meat, fresh	1kg	38.88	38.79	38.86	38.63	0.23	0.06	0.65	كجم ١	لحم بقر طازج
Sheep Meat, fresh	1kg	51.12	51.22	51.25	51.36	-0.18	-0.25	-0.47	كجم ١	لحم ضأن طازج
Camel Meat, fresh	1kg	40.33	40.29	40.69	39.87	0.09	-0.88	1.15	كجم ١	لحم جمل طازج
Sheep Meat, cooled imported	1kg	39.11	39.13	38.93	39.07	-0.05	0.47	0.11	كجم ١	لحم ضأن مبرد مستورد
Chicken, fresh, local (Faqih)	900gm	12.52	12.44	12.27	12.36	0.67	2.05	1.30	كجم ٩٠٠	دجاج طازج محلي(فقيه)
Chicken, frozen, local (Al wataniya)	900gm	11.56	11.52	11.57	12.06	0.34	-0.08	-4.08	كجم ٩٠٠	دجاج مجمد محلي(الوطنية)
Chicken, frozen imported (Doux)	900gm	11.22	11.17	11.71	12.90	0.42	-4.24	-13.03	كجم ٩٠٠	دجاج مجمد مستورد(دو)
Fish, fresh, (Kanaad)	1kg	47.53	49.26	49.59	43.82	-3.51	-4.16	8.47	كجم ١	سمك طازج كنعد
Fish, fresh, (Hamour)	1kg	37.79	39.67	40.96	35.85	-4.75	-7.76	5.39	كجم ١	سمك طازج هامور
Shrimp, peeled, fresh	1kg	83.44	83.66	75.48	74.27	-0.26	10.55	12.35	كجم ١	روبيان طازج مقشر
Milk, fresh, local (Al Maraai)	1L	4.00	4.00	4.00	4.00	0.00	0.00	0.00	لتر	حليب طازج محلي(المراعي)
Milk, Liquid, Canned (Boni)	170gm	2.47	2.49	2.45	2.39	-0.64	1.02	3.48	كجم ١٧٠	حليب سائل معلب(بوني)
Milk, Powder, canned (Nido)	1.8kg	63.22	62.79	61.48	59.32	0.69	2.83	6.57	كجم ١,٨	حليب بودرة معلب(نيدو)
)Milk, Newborn Babies (Similac 1)	400 gm	36.41	36.27	35.93	34.96	0.37	1.34	4.16	كجم ٤٠٠	حليب أطفال حديثي الولادة(سميلاك ١)
Milk, fresh, local (Al Saffi)	1L	4.00	4.00	4.00	4.00	0.00	0.00	0.00	لتر	لبن طازج محلي(الصافي)
Yoghurt, (Al Saffi)	170gm	1.00	1.00	1.00	1.00	0.00	0.00	0.00	عبوة ١٧٠ جم	لبن زبادي - روب(الصافي)
Cream, (Al Tag)	155 gm	4.41	4.43	4.41	4.44	-0.25	0.18	-0.54	عبوة ١٥٥ جم	قشطه التاج

(*) Has been modified for the specification of the item

(*) يوجد تعديل لمواصفة البند

متوسطات الأسعار والتغيرات الشهرية والربعية والسنوية لجميع المدن (شهر أبريل ٢٠١٤)
Average prices monthly, quarterly and annual changes for All cities (April 2014)

Table 1-1 (2)

جدول ١-١ (٢)

Item	Unit	متوسطات الاسعار Average Prices				نسبة التغير من أبريل ٢٠١٤ إلى percent change for APR 2014 to			الوحدة	البند
		أبريل APR 2014	مارس MAR 2014	يناير JAN 2014	أبريل APR 2013	مارس MAR 2014	يناير JAN 2014	أبريل APR 2013		
السلع الغذائية										
Cheese, Canned, Schieder (Kraft)	106 gm	5.02	4.98	4.91	4.73	0.74	2.22	6.14	١٠٦ جم	جبين شيدر علب(كرفت)
Cheese, Cupped, Local (Al Marrai)	140gm	5.10	5.05	5.03	5.06	0.85	1.37	0.73	١٤٠ جم	جبين كاسات محلي(المراعي)
Cheese, Cupped imported, (Kraft)	140gm	5.90	5.88	5.89	5.93	0.46	0.20	-0.47	١٤٠ جم	جبين كاسات مستورد(كرفت)
Cheese, triangles (Lavache quri)	Pack	3.64	3.64	3.63	3.68	0.05	0.33	-0.87	علبة	جبين مثلثات(لافش كيري)
Eggs, local, medium	plate	13.44	13.60	13.33	14.47	-1.15	0.89	-7.10	طبق	بيض محلي
Butter, Lurpak	100gm	3.98	3.99	3.98	4.02	-0.28	0.10	-1.07	١٠٠ جم	زبد (لورباك)
Olive oil, imported (Al Wazir)	500ml	14.99	15.02	14.82	13.96	-0.17	1.15	7.41	٥٠٠ مل	زيت زيتون مستورد(الوزير)
Maize oil, (cooking), Afiya	1.8L	21.49	21.50	21.35	21.57	-0.03	0.67	-0.35	١,٨ لتر	زيت ذرة (للطهي) عافية
Vegetable oil, (frying) Al arabi	1.8L	15.39	15.34	15.19	15.87	0.36	1.36	-2.98	١,٨ لتر	زيت نباتي (للقلي) العربي
Pumpkin	1kg	5.56	5.19	5.19	5.51	7.05	7.01	0.91	١ كجم	قرع عسلي
Cabbage, white	1kg	3.24	3.25	3.30	2.92	-0.18	-1.82	11.07	١ كجم	ملفوف أبيض
Parsley	Bundle	1.00	0.99	1.01	0.98	0.20	-1.09	1.84	حزمة	بقونس
Spinach	Bundle	1.05	1.06	1.12	1.10	-0.57	-6.08	-4.11	حزمة	سبانخ
Beans, green	1kg	10.63	10.57	10.76	10.01	0.59	-1.20	6.27	١ كجم	فاصوليا خضراء
Tomatoes, local	1kg	4.80	4.13	5.43	4.95	16.30	-11.48	-2.95	١ كجم	طماطم محلي
Tomatoes, imported	1kg	5.00	4.28	5.56	5.30	16.78	-10.14	-5.66	١ كجم	طماطم مستورد
Garlic, Chinese	1kg	6.48	6.43	6.61	8.32	0.70	-2.10	-22.18	١ كجم	ثوم صيني
Okra, local	1kg	17.00	16.76	17.67	15.51	1.40	-3.79	9.57	١ كجم	بامبسة محلي
Corchorus, local	Bundle	2.25	2.25	2.29	2.26	-0.09	-1.75	-0.49	حزمة	ملوخية محلي
Eggplants, black, local	1kg	3.93	4.16	4.44	3.86	-5.55	-11.39	1.79	١ كجم	باننجان أسود محلي
Zucchini, local	1kg	5.73	5.57	9.15	5.05	2.80	-37.40	13.36	١ كجم	كوسة محلي
Cucumbers, local	1kg	4.73	5.13	7.18	4.74	-7.72	-34.04	-0.13	١ كجم	خيار محلي
Peppers, green, local	1kg	8.71	8.86	9.62	7.18	-1.68	-9.43	21.30	١ كجم	فلفل أخضر بارد محلي
Chili, green, local	1kg	9.13	9.39	9.50	8.09	-2.81	-3.88	12.86	١ كجم	فلفل أخضر حار محلي
Lettuce, local	1kg	5.51	5.32	5.97	5.23	3.57	-7.69	5.43	١ كجم	خس محلي

(*) Has been modified for the specification of the item

(*) يوجد تعديل لمواصفة البند

متوسطات الأسعار والتغيرات الشهرية والربعية والسنوية لجميع المدن (شهر أبريل ٢٠١٤)
Average prices monthly, quarterly and annual changes for All cities (April 2014)

Table 1-1 (3)

جدول ١-١ (٣)

Item	Unit	متوسطات الاسعار Average Prices				نسبة التغير من أبريل ٢٠١٤ إلى percent change for APR 2014 to			الوحدة	البند
		أبريل APR 2014	مارس MAR 2014	يناير JAN 2014	أبريل APR 2013	مارس MAR 2014	يناير JAN 2014	أبريل APR 2013		
		السلع الغذائية								
WaterCress, local	Bundle	0.97	0.97	0.99	0.97	0.00	-1.81	0.52	حزمة	جرجير محلي
Onion, local	1kg	3.19	3.21	3.32	3.34	-0.56	-3.85	-4.29	كجم	بصل مدور محلي
Onion, imported	1kg	3.52	3.44	3.69	3.44	2.33	-4.58	2.36	كجم	بصل مدور مستورد
Beans, Medammes (Hadaeq California)	Pack	3.40	3.34	3.37	3.26	2.04	1.04	4.39	علبة	فول مدمس(حدائق كاليفورنيا)
Tomatoes, Paste, local (Saudia	135gm	1.43	1.43	1.38	1.45	0.49	3.84	-1.04	١٣٥ جم	صلصة طماطم محلي(السعودية)
Lentils	1kg	8.48	8.28	8.26	9.13	2.32	2.58	-7.21	كجم	عدس
Potatoes, medium, local	1kg	3.21	2.96	3.10	3.26	8.69	3.75	-1.50	كجم	بطاطس وسط محلي
Carrots, local	1kg	4.68	4.56	4.69	4.39	2.79	-0.09	6.75	كجم	جزر محلي
Fig, local	1kg	16.17	15.95	17.62	15.76	1.42	-8.20	2.63	كجم	تين محلي
Plums	1kg	13.73	13.91	14.19	13.67	-1.32	-3.24	0.45	كجم	برقوق / بخارى تركي
Banana, Philippines Alsharbatli	1kg	5.47	5.15	4.82	5.54	6.19	13.52	-1.28	كجم	موز الشربتي الفلبين
Apples, red, American	1kg	8.13	8.08	7.78	8.26	0.71	4.54	-1.49	كجم	تفاح أحمر أمريكي
Apples, Yellow, Iranian	1kg	6.90	6.85	6.81	6.83	0.64	1.26	0.91	كجم	تفاح أصفر إيراني
Grapes, local	1kg	12.35	12.17	13.27	11.73	1.48	-6.94	5.32	كجم	عنب محلي
Grapes, Lebanese	1kg	12.67	12.92	13.03	13.35	-1.93	-2.82	-5.09	كجم	عنب لبناني
Orange, Abu Sorra Egyptian	1kg	4.88	4.36	4.50	5.04	11.97	8.49	-3.06	كجم	برتقال أبو صرة مصري
Mandarin, Pakistani	1kg	5.37	4.98	5.64	5.39	7.81	-4.75	-0.41	كجم	يوسفي باكستاني
Watermelon, local	1kg	2.83	2.91	2.50	3.31	-2.99	13.26	-14.54	كجم	حجرب (بطيخ) محلي
Melon, local	1kg	4.68	5.07	4.48	4.78	-7.66	4.53	-2.07	كجم	شمام محلي
Pears, Medium, Lebanese	1kg	10.93	11.34	10.71	10.67	-3.65	2.05	2.44	كجم	كمثرى وسط لبناني
Dates, Rotab	1kg	13.61	13.48	13.32	13.37	0.99	2.18	1.84	كجم	تمر (رطب)
Peach, Lebanese	1kg	14.89	15.59	16.09	15.63	-4.45	-7.43	-4.73	كجم	خوخ لبناني
Pomegranates, Indian	1kg	15.66	15.83	14.51	17.30	-1.04	7.97	-9.44	كجم	رمان هندي
Lemon, medium, Africa	1kg	8.37	7.76	7.56	9.87	7.94	10.78	-15.19	كجم	ليمون وسط أفريقي
Mango, Pakistani	1kg	14.29	13.99	12.99	13.10	2.11	10.03	9.12	كجم	منجا باكستاني

(*) Has been modified for the specification of the item

(*) يوجد تعديل لمواصفة البند

متوسطات الأسعار والتغيرات الشهرية والربعية والسنوية لجميع المدن (شهر أبريل ٢٠١٤)
Average prices monthly, quarterly and annual changes for All cities (April 2014)

Table 1-1 (4)

جدول ١-١ (٤)

Item	Unit	متوسطات الاسعار Average Prices				نسبة التغير من أبريل ٢٠١٤ إلى percent change for APR 2014 to			الوحدة	البند
		أبريل APR 2014	مارس MAR 2014	يناير JAN 2014	أبريل APR 2013	مارس MAR 2014	يناير JAN 2014	أبريل APR 2013		
Food commodities										
السلع الغذائية										
Dates, (Maknoz, Khilas)	1kg	15.38	15.29	15.44	15.71	0.59	-0.38	-2.09	كجم	تمر (مكوز) إخلاص
Olives, black, Spanish	1kg	14.86	14.89	14.80	14.59	-0.17	0.41	1.88	كجم	زيتون أسود أسباني
Sugar, soft, Al Ossra	10kg	31.40	31.24	32.99	34.58	0.54	-4.81	-9.19	كجم ١٠	سكر ناعم (الاسرة)
Honey, imported (Langillies)	1kg	55.31	54.97	54.05	51.39	0.63	2.33	7.63	كجم	عسل نحل مستورد (لانجيليز)
Tea, black, loose	1.2 kg	38.12	37.93	37.72	37.38	0.48	1.05	1.98	كجم ١,٢	شاي أسود فرط (ربيع)
Coffee beans, Hrari	1kg	37.62	37.77	38.08	36.50	-0.39	-1.21	3.07	كجم	بن حب - هرري
Coffee beans, Loqmati	1kg	29.30	29.23	29.35	28.02	0.23	-0.18	4.58	كجم	بن حب - لقمتي
Coffee, instant, (Nescafe)	100gm	16.57	16.54	16.57	15.23	0.22	0.00	8.82	جم ١٠٠	قهوة سريعة التحضير (نيسكافيه)
Cardamom, American	1kg	92.06	90.94	89.19	97.09	1.24	3.22	-5.18	كجم	هيل أمريكي
Cardomom, Indian	1kg	93.47	92.87	90.95	103.07	0.64	2.77	-9.32	كجم	هيل هندي
Soft Drinks	Pack	1.50	1.50	1.50	1.50	0.00	0.00	0.00	علبه	مشروبات غازية محلي
Water, Healthy	1.5L	1.96	1.96	1.96	1.96	0.00	0.00	0.00	لتر ١,٥	مياه صحية
Juice, orange, canned local (Jordanian)	Pack	1.00	1.00	1.00	1.00	0.00	0.00	0.00	علبه	عصير برتقال معلب محلي (راني)
Non-food goods										
السلع غير الغذائية										
Cigarettes, Marlboro	Pack	9.92	9.86	9.85	9.00	0.64	0.74	10.20	علبه	سجائر مالبورو
Men summer dress (Al Aseel)	thope	81.16	79.81	79.11	78.25	1.69	2.59	3.72	ثوب	ثوب صيفي رجالي (الأصيل)
Shemagh, (Al Bassam)	shemagh	99.94	100.09	99.62	97.89	-0.16	0.32	2.10	شماغ	شماغ (البسام)
Egal, Syrian	Egal	25.23	24.92	25.56	25.57	1.25	-1.26	-1.33	عقال	عقال سوري
Shirt, internal, half sleeve (Al Aseel)	shirt	11.28	11.17	11.52	11.48	0.98	-2.11	-1.69	فانله	فانلة داخلية نصف كم (الأصيل)
Men's long trousers, (Al Aseel)	trousers	16.67	16.63	16.75	16.57	0.28	-0.44	0.59	سروال	سروال طويل رجالي (الأصيل)
Women's Mantle National	abayah	99.54	99.23	102.39	98.10	0.31	-2.78	1.47	عباءة	عباءة نسائية
Headdress, National	veil	22.46	22.62	26.23	24.84	-0.68	-14.37	-9.58	شيلة	شيلة (طرحة)
Coal, local	1kg	6.63	6.56	7.24	6.49	1.07	-8.48	2.17	كجم	فحم
Soap, powder for clothes (Tide)	110 gm	1.50	1.51	1.51	1.51	-0.46	-0.99	-0.53	جم ١١٠	صابون بودرة للملابس (تايد)
Soap, liquid for utensils (Fairy)	1L	12.03	12.12	11.75	11.87	-0.75	2.38	1.36	لتر	صابون سائل للأواني (فيري)
Bleach for Clothes (Clorox)	Gallon	13.17	13.00	12.83	12.69	1.35	2.66	3.80	جالون	دواء غسيل (مبيض ملابس) كلوركس

(*) Has been modified for the specification of the item

(*) يوجد تعديل لمواصفة البند

متوسطات الأسعار والتغيرات الشهرية والربعية والسنوية لجميع المدن (شهر أبريل ٢٠١٤)
Average prices monthly, quarterly and annual changes for All cities (April 2014)

Table 1-1 (5)

جدول ١-١ (٥)

Item	Unit	متوسطات الاسعار Average Prices				نسبة التغير من أبريل ٢٠١٤ إلى percent change for APR 2014 to			الوحدة	البند
		أبريل APR 2014	مارس MAR 2014	يناير JAN 2014	أبريل APR 2013	مارس MAR 2014	يناير JAN 2014	أبريل APR 2013		
Non-food goods السلع غير الغذائية										
Tissue paper, local (Fine)	Pack	2.37	2.35	2.37	2.36	0.64	-0.04	0.25	علبة	مناديل ورق محلي(فاين)
Children diaper, local (Pampers)	Size 5	56.30	56.16	56.10	55.36	0.25	0.37	1.70	عبوة مقاس ٥	حفاظ أطفال محلية(بامبرز)
Insecticide, spray (Reid)	Packag	8.06	7.92	7.84	7.66	1.68	2.77	5.24	عبوة	مبيد حشرات باخاخ(ريد)
Services الخدمات										
Laundry's expenses of cleaning and ironing clothes	Service	3.15	3.12	3.22	3.22	0.77	-2.30	-2.30	خدمة	نفقات تنظيف وكوي الملابس بالمغسلة
Sewing for men and boys	Garment	71.56	71.85	71.14	70.34	-0.40	0.59	1.73	تفصيل ثوب	خياطة للرجال والأولاد
Sewing for women and girls	Garment	53.28	53.26	51.47	49.72	0.04	3.52	7.16	تفصيل ثوب	خياطة للنساء والبنات
Revealed a general practitioner	Visit	45.37	45.52	44.37	43.21	-0.34	2.24	4.98	زيارة	كشف طبيب عام
Revealed a dentist	Visit	141.34	141.56	136.41	134.26	-0.16	3.62	5.28	زيارة	كشف طبيب اسنان
Detection pediatrician	Visit	61.34	61.67	62.60	58.62	-0.53	-2.02	4.65	زيارة	كشف طبيب اطفال
Fix a car (mechanics)	Repair Cost	106.67	106.64	101.27	97.74	0.03	5.33	9.14	اجرة اصلاح	اصلاح سيارة (ميكانيكا)
Oil change	Cost	76.32	76.38	75.85	74.72	-0.09	0.61	2.13	تكلفة	تغير زيت
The expenses of parties and weddings	Cost	12203.23	11919.36	11000.00	11177.42	2.38	10.94	9.18	تكلفة	نفقات الحفلات والافراح
The cost of cooking the sacrificial	Cost	210.29	214.12	210.00	211.21	-1.79	0.14	-0.43	تكلفة	تكلفة طبخ الذبيحة
Furnished apartment	Cost	237.91	257.00	246.67	233.72	-7.43	-3.55	1.79	تكلفة	شقه مفروشه
Hotel accommodation	One-Room Fees	598.19	604.81	600.55	585.30	-1.09	-0.39	2.20	اجرة غرفة واحدة	اقامة بالفنادق
Hairdresser for men and boys	Hairdresse Fees	12.81	12.96	13.18	12.71	-1.13	-2.83	0.75	اجرة حلاقه	حلاقه للرجال والاولاد
Second: Intermediate consumption goods ثانيا : سلع الاستهلاك الوسيط										
Feed and livestock الأعلاف والحيوانات الحية										
Barley, imported	50kg	38.81	38.75	38.75	38.96	0.18	0.18	-0.38	كيس ٥٠ كجم	شعير مستورد
Sheep, Najdi	1shep	1445.71	1432.50	1297.86	1340.93	0.92	11.39	7.81	خروف	غنم نجدي
Sheep, Naemi	1shep	1413.50	1412.00	1340.30	1348.74	0.11	5.46	4.80	خروف	غنم نعيمى
Sheep, Australian	1shep	763.64	750.00	634.09	743.38	1.82	20.43	2.73	خروف	غنم استرالي
Sheep, Barbari	1shep	503.41	502.50	491.36	499.87	0.18	2.45	0.71	خروف	غنم بربري
Sheep, Soakny	1shep	942.86	929.74	920.95	900.35	1.41	2.38	4.72	خروف	غنم سواكني
Sheep, Bohooves	1shep	1283.08	1287.89	1228.85	1185.60	-0.37	4.41	8.22	خروف	غنم حري

(*) Has been modified for the specification of the item

(*) يوجد تعديل لمواصفة البند

متوسطات الأسعار والتغيرات الشهرية والربعية والسنوية لجميع المدن (شهر أبريل ٢٠١٤)
Average prices monthly, quarterly and annual changes for All cities (April 2014)

Table 1-1 (6)

جدول ١-١ (٦)

Item	Unit	متوسطات الاسعار Average Prices				نسبة التغير من أبريل ٢٠١٤ إلى percent change for APR 2014 to			الوحدة	البند
		أبريل APR 2014	مارس MAR 2014	يناير JAN 2014	أبريل APR 2013	مارس MAR 2014	يناير JAN 2014	أبريل APR 2013		
		السلع الإنشائية								
Constructional goods										
Reinforcing iron, 6mm national	Ton	3819.46	3814.83	3817.68	3862.40	0.12	0.05	-1.11	طن	حديد تسليح ٦م وطني
Reinforcing iron, 8mm national	Ton	2957.34	2959.80	3006.35	3184.83	-0.08	-1.63	-7.14	طن	حديد تسليح ٨م وطني
Reinforcing iron, 10mm national	Ton	2926.56	2930.49	2970.16	3143.98	-0.13	-1.47	-6.92	طن	حديد تسليح ١٠م وطني
Reinforcing iron, 12mm national	Ton	2792.83	2799.80	2817.79	2964.92	-0.25	-0.89	-5.80	طن	حديد تسليح ١٢م وطني
Reinforcing iron, 14mm national	Ton	2773.48	2777.13	2797.79	2944.67	-0.13	-0.87	-5.81	طن	حديد تسليح ١٤م وطني
Reinforcing iron, 16mm national	Ton	2763.89	2768.03	2787.79	2934.75	-0.15	-0.86	-5.82	طن	حديد تسليح ١٦م وطني
Reinforcing iron, 18mm national	Ton	2764.92	2768.56	2789.75	2935.09	-0.13	-0.89	-5.80	طن	حديد تسليح ١٨م وطني
Iron-binding cables Chinese	10Kg	43.47	43.86	43.43	46.90	-0.88	0.10	-7.31	١٠ كجم	كوابل ربط الحديد صيني
Cement, black, National	50kg	14.80	14.73	15.03	15.96	0.48	-1.52	-7.24	كيس ٥٠ كجم	إسمنت أسود وطني
Cement, white, National	50kg	42.70	42.24	42.59	40.10	1.10	0.27	6.49	كيس ٥٠ كجم	إسمنت أبيض وطني
Block, black, 15cm	1000Blocks	1664.34	1659.43	1663.53	1693.53	0.30	0.05	-1.72	١٠٠٠ بلوكه	بلوك أسود مقاس ١٥سم
Block, black, 20cm	1000Blocks	1771.43	1769.05	1776.19	1797.50	0.13	-0.27	-1.45	١٠٠٠ بلوكه	بلوك أسود مقاس ٢٠سم
Marble tiles, National	2m	21.58	21.70	21.37	20.86	-0.58	0.97	3.44	٢م	بلاط كسر رخام بلدي
Wood, Chilian	3m	1124.09	1113.86	1099.09	1109.29	0.92	2.27	1.33	٣م	خشب تشيلي
Wood, Romanian	3m	1122.10	1114.96	1116.31	1123.40	0.64	0.52	-0.12	٣م	خشب روماني
Wood, Teak, African	3m	4382.00	4341.00	3694.64	3856.78	0.94	18.60	13.62	٣م	خشب تيك أفريقي
Wood, Ablakash Indonesian	3m	2407.73	2402.86	2424.13	2426.25	0.20	-0.68	-0.76	٣م	خشب أبلاكاش إندونيسي
Electrical wires, 2.5mm national	m	0.89	0.90	0.89	0.91	-0.78	-0.22	-1.87	متر	أسلاك كهربائية ٢,٥م وطني
Electrical wires, 4mm national	m	1.34	1.37	1.36	1.37	-2.11	-1.40	-1.90	متر	أسلاك كهربائية ٤م وطني
Electrical wires, 6mm national	m	1.97	1.98	1.98	2.02	-0.35	-0.15	-2.38	متر	أسلاك كهربائية ٦م وطني
Electrical cables, 10mm national	m	15.04	15.06	14.99	15.37	-0.15	0.30	-2.17	متر	كوابل كهربائية ١٠م وطني
Electrical cables, 25mm national	m	33.09	33.40	33.76	34.50	-0.92	-1.99	-4.09	متر	كوابل كهربائية ٢٥م وطني
Electrical cables, 35mm national	m	42.71	43.31	43.69	44.52	-1.37	-2.24	-4.07	متر	كوابل كهربائية ٣٥م وطني
Electrical cables, 50mm national	m	59.19	59.77	59.80	60.50	-0.98	-1.03	-2.17	متر	كوابل كهربائية ٥٠م وطني
Electrical cables, 70mm national	m	86.45	86.49	86.58	88.81	-0.04	-0.15	-2.65	متر	كوابل كهربائية ٧٠م وطني

(*) Has been modified for the specification of the item

(*) يوجد تعديل لمواصفة البند

متوسطات الأسعار والتغيرات الشهرية والربعية والسنوية لجميع المدن (شهر أبريل ٢٠١٤)
Average prices monthly, quarterly and annual changes for All cities (April 2014)

Table 1-1 (7)

جدول ١-١ (٧)

Item	Unit	متوسطات الاسعار Average Prices				نسبة التغير من أبريل ٢٠١٤ إلى percent change for APR 2014 to			الوحدة	البند
		أبريل APR 2014	مارس MAR 2014	يناير JAN 2014	أبريل APR 2013	مارس MAR 2014	يناير JAN 2014	أبريل APR 2013		
السلع الإنشائية										
Constructional goods										
Electrical cables, 95mm national	m	116.68	117.47	116.79	120.32	-0.67	-0.10	-3.03	متر	كابل كهربائية ٩٥مم وطني
Electrical cables, 120mm national	m	149.22	149.27	148.83	151.72	-0.03	0.27	-1.64	متر	كابل كهربائية ١٢٠مم وطني
Electrical cables, 300mm national	m	358.53	358.37	357.19	374.26	0.04	0.37	-4.20	متر	كابل كهربائية ٣٠٠مم وطني
Sand, soft, white	3m	63.40	66.40	60.81	63.31	-4.53	4.26	0.14	٣م	رمل ناعم ابيض
Mixed Sand (sand and pebble)	3m	52.74	52.59	50.70	50.20	0.29	4.03	5.06	٣م	مخلوط (رمل و بحص)
Red Sand	3m	26.53	27.30	27.06	27.89	-2.80	-1.97	-4.89	٣م	رمل احمر
Resistant Concrete 350 K	3m	222.03	222.33	223.45	219.76	-0.13	-0.64	1.03	٣م	خرسانة مقاوم ٣٥٠ك
Resistant Concrete 250 K	3m	201.88	202.16	203.92	199.32	-0.14	-1.00	1.28	٣م	خرسانة مقاوم ٢٥٠ك
Normal Concrete 350 K	3m	211.65	211.80	212.63	207.97	-0.07	-0.46	1.77	٣م	خرسانة عادي ٣٥٠ك
Normal Concrete 250 K	3m	191.83	192.32	194.39	190.23	-0.25	-1.31	0.84	٣م	خرسانة عادي ٢٥٠ك
National Gypsum	40 kg	11.88	11.92	12.02	11.68	-0.37	-1.14	1.68	كيس ٤٠ كجم	جبس وطني
Aluminum (Saudi, Arch side)	5.8 m	66.19	66.36	67.67	66.29	-0.26	-2.19	-0.15	٥,٨ م	ألومنيوم (حلق جنب سعودي)

(*) Has been modified for the specification of the item

(*) يوجد تعديل لمواصفة البند

أبرز التغيرات النسبية الشهرية

The Most Prominent Relative Changes Monthly

Table 5-1 (1)

جدول ١-٥ (١)

السلع والخدمات التي سجلت أعلى نسبة تغير خلال شهر

أبريل ٢٠١٤ مقارنة بشهر مارس ٢٠١٤

Goods and services recorded the highest rate of change for
April 2014 comparing to March 2014

Item	نسبة تغير Percent Change	البند
First: Goods of final Consumption أولاً : سلع الاستهلاك النهائي		
Food commodities السلع الغذائية		
Tomatoes, imported	16.78	طماطم مستورد
Tomatoes, local	16.30	طماطم محلي
Orange, Abu Sorra Egyptian	11.97	برتقال أبو صرة مصري
Potatoes, medium, local	8.69	بطاطس وسط محلي
Lemon, medium, Africa	7.94	ليمون وسط أفريقي
Non-food goods السلع غير الغذائية		
(Men summer dress (Al Aseel	1.69	ثوب صيفي رجالي (الأصيل)
Insecticide, spray (Reid	1.68	مبيد حشرات بخاخ (ريد)
(Bleach for Clothes (Clorox	1.35	دواء غسيل (مبيض ملابس)كلوركس
Egal, Syrian	1.25	عقال سوري
Coal, local	1.07	فحم
Services الخدمات		
The expenses of parties and weddings	2.38	نفقات الحفلات والافراح
Laundry's expenses of cleaning and ironing clothes	0.77	نفقات تنظيف وكوي الملابس بالمغسلة
Sewing for women and girls	0.04	خياطة للنساء والبنات
(Fix a car (mechanics	0.03	اصلاح سيارة (ميكانيكا)
Second: Intermediate consumption goods ثانياً : سلع الاستهلاك الوسيط		
Feed and livestock الأعلاف والحيوانات الحية		
Sheep, Australian	1.82	غنم إسترا لي
Sheep, Soakny	1.41	غنم سواكني
Sheep, Barbari	0.18	غنم بربري
Barley, imported	0.18	شعير مستورد
Sheep, Naemi	0.11	غنم نعيمي
Constructional goods السلع الإنشائية		
Electrical cables, ١٠ mm national	2.62	كوابل كهربائية ١٠مم وطني
Cement, white, National	1.10	إسمنت ابيض وطني
Wood, Teak, African	0.94	خشب تيك أفريقي
Wood, Chilian	0.92	خشب تشيلي
Wood, Romanian	0.64	خشب روماني

أبرز التغيرات النسبية الشهرية

The Most Prominent Relative Changes Monthly

Table 5-1 (2)

جدول ١-٥ (٢)

السلع والخدمات التي سجلت أدنى نسبة تغير خلال شهر

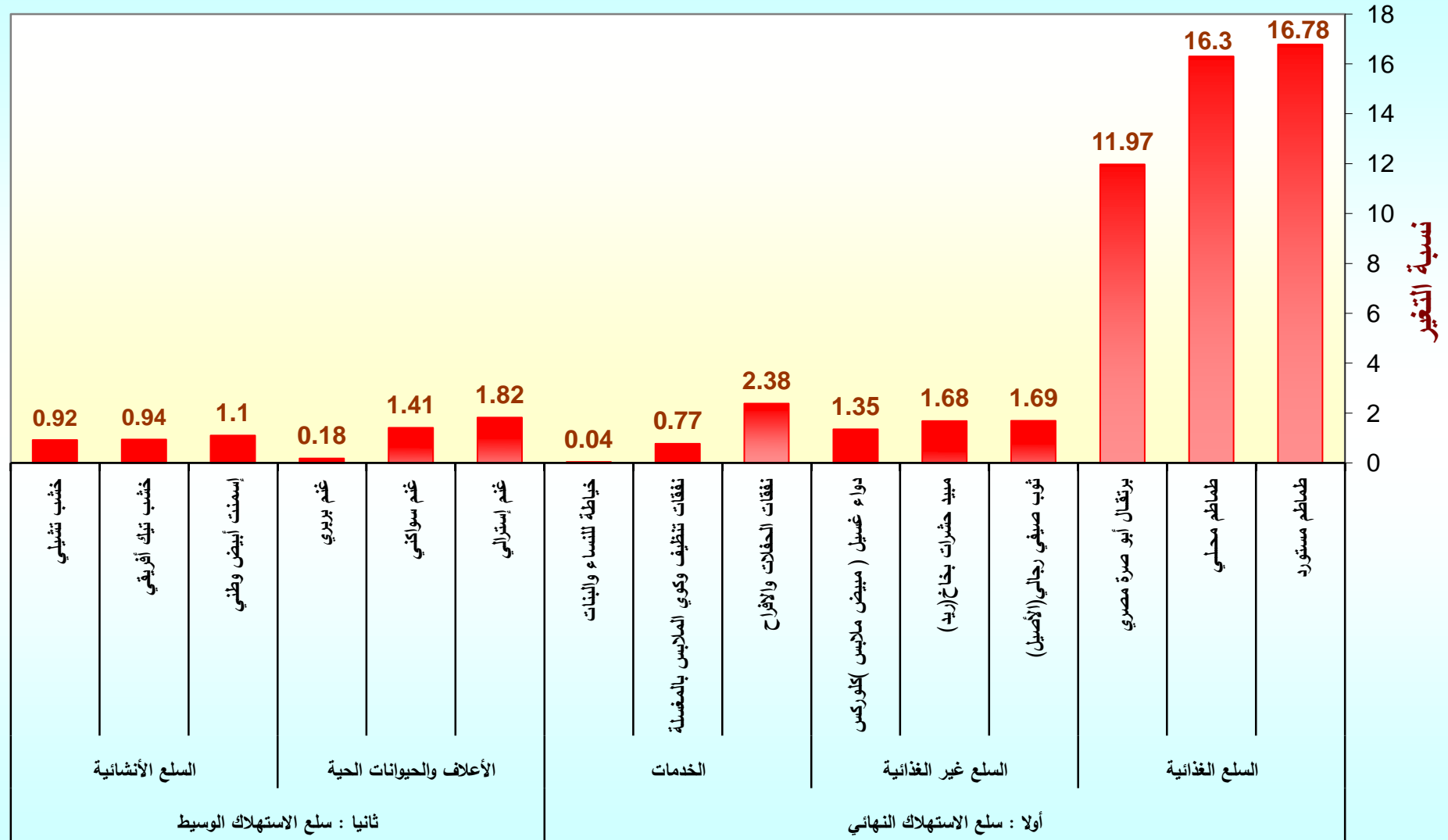
أبريل ٢٠١٤ مقارنة بشهر مارس ٢٠١٤

Goods and services recorded the lowest rate of change for

April 2014 comparing to March 2014

Item	نسبة تغير Percent Change	البند
First: Goods of final Consumption أولاً : سلع الاستهلاك النهائي		
Food commodities السلع الغذائية		
Cucumbers, local	-7.72	خيار محلي
Melon, local	-7.66	شمام محلي
Eggplants, black, local	-5.55	باننجان أسود محلي
(Fish, fresh, (Hamour	-4.75	سمك طازج هامور
Peach, Lebanese	-4.45	خوخ لبناني
Non-food goods السلع غير الغذائية		
(Soap, liquid for utensils (Fairy	-0.75	صابون سائل للأواني(فيري)
Headdress, National	-0.68	شيلة (طرحة)
(Soap, powder for clothes (Tide	-0.46	صابون بودرة للملابس(تايد)
(Shemagh, (Al Bassam	-0.16	شماغ(البسام)
Services الخدمات		
Furnished apartment	-7.43	شقه مفروشه
The cost of cooking the sacrificial	-1.79	تكلفة طبخ الذبيحه
Hairdresser for men and boys	-1.13	حلاقه للرجال والاولاد
Hotel accommodation	-1.09	اقامة بالفنادق
Detection pediatrician	-0.53	كشف طبيب اطفال
Second: Intermediate consumption goods ثانياً : سلع الاستهلاك الوسيط		
Feed and livestock الأعلاف والحيوانات الحية		
Sheep, Bohooves	-0.37	غنم حري
Constructional goods السلع الإنشائية		
Red Sand	-2.43	رمل احمر
Electrical cables, ٢٥ mm national	-2.16	كيايل كهربائية ٢٥ مم وطني
Electrical wires, ٤ mm national	-2.11	أسلاك كهربائية ٤ مم وطني
Electrical cables, ٣٥ mm national	-1.37	كيايل كهربائية ٣٥ مم وطني
Electrical cables, ٥٠ mm national	-0.98	كيايل كهربائية ٥٠ مم وطني

السلع والخدمات التي سجلت أعلى نسبة تغير خلال شهر أبريل ٢٠١٤ مقارنة بشهر مارس ٢٠١٤



ثانيا : سلع الاستهلاك الوسيط

أولا : سلع الاستهلاك النهائي

السلع والخدمات

السلع والخدمات التي سجلت أدنى نسبة تغير خلال شهر أبريل ٢٠١٤ مقارنة بشهر مارس ٢٠١٤

السلع والخدمات



متوسطات الأسعار والتغيرات الشهرية والربعية والسنوية لجميع المدن (شهر مايو ٢٠١٤)
Average prices monthly, quarterly and annual changes for All cities (May 2014)

Table 1-1 (1)

جدول ١-١ (١)

Item	Unit	متوسطات الأسعار Average Prices				نسبة التغير من مايو ٢٠١٤ إلى percent change for MAY 2014 to			الوحدة	البند
		مايو MAY 2014	أبريل APR 2014	فبراير FEB 2014	مايو MAY 2013	أبريل APR 2014	فبراير FEB 2014	مايو MAY 2013		
		First: Goods of final Consumption أولا : سلع الاستهلاك النهائي								
Food commodities السلع الغذائية										
Wheat flour, local, brown(Grain Silos)	1kg	1.93	1.94	2.01	2.12	-0.36	-3.93	-8.83	كجم ١	دقيق قمح محلي اسمر(صوامع الغلال)
Wheat flour, local,white(Grain Silos)	2kg	2.85	2.87	2.87	2.82	-0.87	-1.01	1.03	كجم ٢	دقيق محلي أبيض(صوامع الغلال)
Rice, Basmati, White Indian (Al Mehideb)	10kg	87.37	86.17	83.39	79.30	1.39	4.78	10.18	كجم ١٠	أرز بسمتي أبيض هندي(المهيدب)
Rice, Maza Indian(Abu Kas)	10kg	75.80	75.27	74.42	68.04	0.71	1.86	11.41	كجم ١٠	أرز مزة هندي (أبو كاس)
Sheariya, Perfetto	250gm	4.58	4.55	4.52	4.54	0.73	1.28	0.93	عبوة ٢٥٠ جم	شعيرية بيرفيتو
Macaroni, Perfetto,, Local	500gm	4.68	4.68	4.66	4.67	-0.04	0.47	0.28	عبوة ٥٠٠ جم	مكرونه بيرفيتو محلي
Soup of Oats, canned (Quaker)	500gm	8.32	8.36	8.33	8.27	-0.50	-0.12	0.59	عبوة ٥٠٠ جم	شورية علب شوفان
Bread, white	4loaves	1.00	1.00	1.00	1.00	0.00	0.00	0.00	٤ أرغفة	خبز أبيض مفرد
Cattle Meat, fresh	1kg	39.21	38.88	38.81	39.13	0.84	1.03	0.20	كجم ١	لحم بقر طازج
Sheep Meat, fresh	1kg	51.00	51.12	51.05	51.88	-0.24	-0.10	-1.70	كجم ١	لحم ضأن طازج
Camel Meat, fresh	1kg	40.41	40.33	40.41	40.48	0.21	0.02	-0.17	كجم ١	لحم جمل طازج
Sheep Meat, cooled imported	1kg	39.20	39.11	39.23	39.27	0.24	-0.05	-0.17	كجم ١	لحم ضأن مبرد مستورد
Chicken, fresh, local (Faqih)	900gm	12.44	12.52	12.41	12.38	-0.62	0.22	0.52	كجم ٩٠٠	دجاج طازج محلي(فقيه)
Chicken, frozen, local (Al wataniya)	900gm	11.52	11.56	11.51	12.08	-0.35	0.11	-4.63	كجم ٩٠٠	دجاج مجمد محلي(الوطنية)
Chicken, frozen imported (Doux)	900gm	10.99	11.22	11.51	12.80	-2.05	-4.54	-14.14	كجم ٩٠٠	دجاج مجمد مستورد(دو)
Fish, fresh, (Kanaad)	1kg	45.45	47.53	49.20	43.13	-4.38	-7.63	5.37	كجم ١	سمك طازج كنعد
Fish, fresh, (Hamour)	1kg	37.64	37.79	40.08	36.05	-0.39	-6.09	4.42	كجم ١	سمك طازج هامور
Shrimp, peeled, fresh	1kg	84.49	83.44	78.10	72.36	1.26	8.18	16.77	كجم ١	روبيان طازج مقشر
Milk, fresh, local (Al Maraai)	1L	4.00	4.00	4.00	4.00	0.00	0.00	0.00	لتر	حليب طازج محلي(المراعي)
Milk, Liquid, Canned (Boni)	170gm	2.49	2.47	2.48	2.39	0.65	0.36	4.02	كجم ١٧٠	حليب سائل معلب(بوني)
Milk, Powder, canned (Nido)	1.8kg	63.46	63.22	62.40	59.46	0.38	1.71	6.72	كجم ١,٨	حليب بودرة معلب(نيدو)
)Milk, Newborn Babies (Similac 1)	400 gm	36.74	36.41	36.10	35.08	0.90	1.77	4.72	كجم ٤٠٠	حليب أطفال حديثي الولادة(سميلاك ١)
Milk, fresh, local (Al Saffi)	1L	4.00	4.00	4.00	4.00	0.00	0.00	0.00	لتر	لبن طازج محلي(الصافي)
Yoghurt, (Al Saffi)	170gm	1.00	1.00	1.00	1.00	0.00	0.00	0.00	عبوة ١٧٠ جم	لبن زبادي - روب(الصافي)
Cream, (Al Tag)	155 gm	4.44	4.41	4.41	4.42	0.59	0.61	0.48	عبوة ١٥٥ جم	قشطة التاج

(*) Has been modified for the specification of the item

(*) يوجد تعديل لمواصفة البند

متوسطات الأسعار والتغيرات الشهرية والربعية والسنوية لجميع المدن (شهر مايو ٢٠١٤)
Average prices monthly, quarterly and annual changes for All cities (May 2014)

Table 1-1 (2)

جدول ١-١ (٢)

Item	Unit	متوسطات الاسعار Average Prices				نسبة التغير من مايو ٢٠١٤ إلى percent change for MAY 2014 to			الوحدة	البند
		مايو MAY 2014	أبريل APR 2014	فبراير FEB 2014	مايو MAY 2013	أبريل APR 2014	فبراير FEB 2014	مايو MAY 2013		
Food commodities										
السلع الغذائية										
Cheese, Canned, Schieder (Kraft)	106 gm	5.02	5.02	4.99	4.70	0.04	0.60	6.72	١٠٦ جم	جبين شيدر علب(كرفت)
Cheese, Cupped, Local (Al Marrai)	140gm	5.06	5.10	5.06	5.05	-0.69	0.00	0.34	١٤٠ جم	جبين كاسات محلي(المراعي)
Cheese, Cupped imported, (Kraft)	140gm	5.91	5.90	5.87	5.94	0.07	0.63	-0.45	١٤٠ جم	جبين كاسات مستورد(كرفت)
Cheese, triangles (Lavache quri)	Pack	3.62	3.64	3.65	3.69	-0.71	-0.85	-1.93	علبة	جبين مثلثات(لافش كيري)
Eggs, local, medium	plate	13.28	13.44	13.67	14.43	-1.22	-2.85	-7.95	طبق	بيض محلي
Butter, Lurpak	100gm	3.97	3.98	4.02	4.01	-0.30	-1.29	-0.92	١٠٠ جم	زبد (لورباك)
Olive oil, imported (Al Wazir)	500ml	15.11	14.99	14.93	14.00	0.82	1.26	7.95	٥٠٠ مل	زيت زيتون مستورد(الوزير)
Maize oil, (cooking), Afiya	1.8L	21.44	21.49	21.46	21.69	-0.27	-0.09	-1.18	١,٨ لتر	زيت ذرة (للطهي) عافية
Vegetable oil, (frying) Al arabi	1.8L	15.31	15.39	15.18	15.85	-0.51	0.89	-3.38	١,٨ لتر	زيت نباتي (للقلي) العربي
Pumpkin	1kg	5.83	5.56	5.05	5.33	4.99	15.58	9.40	١ كجم	قرع عسلي
Cabbage, white	1kg	3.26	3.24	3.27	2.92	0.56	-0.21	11.77	١ كجم	ملفوف أبيض
Parsley	Bundle	1.01	1.00	1.01	0.98	0.90	0.00	3.08	حزمة	بقونس
Spinach	Bundle	1.07	1.05	1.10	1.03	1.33	-2.74	3.00	حزمة	سبانخ
Beans, green	1kg	10.13	10.63	10.99	9.91	-4.69	-7.77	2.22	١ كجم	فاصوليا خضراء
Tomatoes, local	1kg	4.48	4.80	4.32	4.54	-6.75	3.63	-1.43	١ كجم	طماطم محلي
Tomatoes, imported	1kg	4.74	5.00	4.37	4.73	-5.06	8.48	0.36	١ كجم	طماطم مستورد
Garlic, Chinese	1kg	6.51	6.48	6.63	8.08	0.60	-1.78	-19.34	١ كجم	ثوم صيني
Okra, local	1kg	16.33	17.00	18.01	14.83	-3.94	-9.34	10.12	١ كجم	بامية محلي
Corchorus, local	Bundle	2.23	2.25	2.24	2.22	-0.89	-0.71	0.50	حزمة	ملوخية محلي
Eggplants, black, local	1kg	4.13	3.93	4.22	3.95	5.14	-2.18	4.69	١ كجم	باننجان أسود محلي
Zucchini, local	1kg	5.48	5.73	6.29	5.13	-4.37	-12.98	6.83	١ كجم	كوسة محلي
Cucumbers, local	1kg	4.71	4.73	5.82	4.43	-0.57	-19.17	6.30	١ كجم	خيار محلي
Peppers, green, local	1kg	8.03	8.71	8.90	6.99	-7.90	-9.85	14.79	١ كجم	فلفل أخضر بارد محلي
Chili, green, local	1kg	9.09	9.13	9.14	8.09	-0.46	-0.58	12.31	١ كجم	فلفل أخضر حار محلي
Lettuce, local	1kg	5.55	5.51	5.40	5.49	0.69	2.66	1.15	١ كجم	خس محلي

(*) Has been modified for the specification of the item

(*) يوجد تعديل لمواصفة البند

متوسطات الأسعار والتغيرات الشهرية والربعية والسنوية لجميع المدن (شهر مايو ٢٠١٤)
Average prices monthly, quarterly and annual changes for All cities (May 2014)

Table 1-1 (3)

جدول ١-١ (٣)

Item	Unit	متوسطات الأسعار Average Prices				نسبة التغير من مايو ٢٠١٤ إلى percent change for MAY 2014 to			الوحدة	البند
		مايو MAY 2014	أبريل APR 2014	فبراير FEB 2014	مايو MAY 2013	أبريل APR 2014	فبراير FEB 2014	مايو MAY 2013		
		السلع الغذائية								
WaterCress, local	Bundle	0.97	0.97	0.97	0.96	-0.10	-0.10	0.93	حزمة	جرجير محلي
Onion, local	1kg	3.12	3.19	3.31	3.27	-2.32	-5.80	-4.68	كجم	بصل مدور محلي
Onion, imported	1kg	3.47	3.52	3.66	3.45	-1.39	-5.14	0.58	كجم	بصل مدور مستورد
Beans, Medammes (Hadaeq California)	Pack	3.40	3.40	3.36	3.26	-0.09	1.31	4.49	علبة	فول مدمس (حدائق كاليفورنيا)
Tomatoes, Paste, local (Saudia	135gm	1.44	1.43	1.42	1.43	0.63	1.41	0.91	١٣٥ جم	صلصة طماطم محلي (السعودية)
Lentils	1kg	8.50	8.48	8.36	9.12	0.27	1.71	-6.80	كجم	عدس
Potatoes, medium, local	1kg	3.46	3.21	3.01	3.16	7.53	14.98	9.34	كجم	بطاطس وسط محلي
Carrots, local	1kg	4.61	4.68	4.65	4.39	-1.64	-0.86	4.90	كجم	جزر محلي
Fig, local	1kg	15.95	16.17	16.18	14.57	-1.40	-1.45	9.45	كجم	تين محلي
Plums	1kg	14.19	13.73	14.20	13.47	3.38	-0.08	5.34	كجم	برقوق / بخاري تركي
Banana, Philippines Alsharbatli	1kg	5.37	5.47	4.99	5.05	-1.94	7.49	6.32	كجم	موز الشربتي الفلبين
Apples, red, American	1kg	8.17	8.13	7.95	8.18	0.48	2.75	-0.09	كجم	تفاح أحمر أمريكي
Apples, Yellow, Iranian	1kg	7.01	6.90	6.88	6.76	1.70	1.93	3.68	كجم	تفاح أصفر إيراني
Grapes, local	1kg	12.46	12.35	12.91	11.91	0.91	-3.43	4.69	كجم	عنب محلي
Grapes, Lebanese	1kg	13.68	12.67	13.32	14.43	7.98	2.70	-5.24	كجم	عنب لبناني
Orange, Abu Sorra Egyptian	1kg	5.42	4.88	4.38	5.13	11.00	23.74	5.67	كجم	برتقال أبو صرة مصري
Mandarin, Pakistani	1kg	5.76	5.37	5.00	5.83	7.28	15.24	-1.20	كجم	يوسفي باكستاني
Watermelon, local	1kg	2.45	2.83	2.83	2.68	-13.19	-13.13	-8.26	كجم	حجرب (بطيخ) محلي
Melon, local	1kg	3.75	4.68	4.99	4.00	-19.98	-24.95	-6.33	كجم	شمام محلي
Pears, Medium, Lebanese	1kg	10.62	10.93	10.73	10.29	-2.81	-1.02	3.25	كجم	كمثرى وسط لبناني
Dates, Rotab	1kg	13.41	13.61	13.75	13.73	-1.49	-2.44	-2.32	كجم	تمر (رطب)
Peach, Lebanese	1kg	12.57	14.89	15.93	12.41	-15.63	-21.11	1.24	كجم	خوخ لبناني
Pomegranates, Indian	1kg	15.40	15.66	15.09	16.11	-1.69	2.03	-4.40	كجم	رمان هندي
Lemon, medium, Africa	1kg	9.02	8.37	7.65	8.94	7.77	18.01	0.97	كجم	ليمون وسط أفريقي
Mango, Pakistani	1kg	12.77	14.29	12.55	12.09	-10.62	1.75	5.65	كجم	منجبا باكستاني

(*) Has been modified for the specification of the item

(*) يوجد تعديل لمواصفة البند

متوسطات الأسعار والتغيرات الشهرية والربعية والسنوية لجميع المدن (شهر مايو ٢٠١٤)
Average prices monthly, quarterly and annual changes for All cities (May 2014)

Table 1-1 (4)

جدول ١-١ (٤)

Item	Unit	متوسطات الاسعار Average Prices				نسبة التغير من مايو ٢٠١٤ إلى percent change for MAY 2014 to			الوحدة	البند
		مايو MAY 2014	أبريل APR 2014	فبراير FEB 2014	مايو MAY 2013	أبريل APR 2014	فبراير FEB 2014	مايو MAY 2013		
Food commodities										
السلع الغذائية										
Dates, (Maknoz, Khilas)	1kg	15.45	15.38	15.50	15.68	0.42	-0.35	-1.49	كجم	تمر (مكوز) إخلاص
Olives, black, Spanish	1kg	14.93	14.86	14.62	14.67	0.44	2.11	1.79	كجم	زيتون أسود أسباني
Sugar, soft, Al Ossra	10kg	31.03	31.40	31.99	34.01	-1.19	-2.99	-8.75	كجم ١٠	سكر ناعم (الاسرة)
Honey, imported (Langillies)	1kg	55.83	55.31	54.70	51.26	0.94	2.07	8.91	كجم	عسل نحل مستورد (لانجيليز)
Tea, black, loose	1.2 kg	38.41	38.12	37.56	37.30	0.76	2.24	2.97	كجم ١,٢	شاي أسود فرط(ربيع)
Coffee beans, Hrari	1kg	37.58	37.62	37.84	37.19	-0.09	-0.68	1.05	كجم	بن حب - هرري
Coffee beans, Loqmati	1kg	29.45	29.30	28.89	27.95	0.52	1.95	5.39	كجم	بن حب - لقمتي
Coffee, instant, (Nescafe)	100gm	16.58	16.57	16.56	15.79	0.04	0.10	5.04	جم ١٠٠	قهوة سريعة التحضير(نيسكافية)
Cardamom, American	1kg	92.20	92.06	90.85	95.70	0.15	1.48	-3.66	كجم	هيل أمريكي
Cardomom, Indian	1kg	94.78	93.47	92.24	101.47	1.41	2.76	-6.59	كجم	هيل هندي
Soft Drinks	Pack	1.50	1.50	1.50	1.50	0.00	0.00	0.00	علبه	مشروبات غازية محلي
Water, Healthy	1.5L	1.96	1.96	1.96	1.96	0.00	0.00	0.00	لتر ١,٥	مياه صحية
Juice, orange, canned local (Jordanian)	Pack	1.00	1.00	1.00	1.00	0.00	0.00	0.00	علبه	عصير برتقال معلب محلي(راني)
Non-food goods										
السلع غير الغذائية										
Cigarettes, Marlboro	Pack	9.99	9.92	9.85	8.94	0.74	1.48	11.72	علبه	سجائر مالبورو
Men summer dress (Al Aseel)	thope	80.22	81.16	80.14	78.65	-1.15	0.10	2.00	ثوب	ثوب صيفي رجالي(الأصيل)
Shemagh, (Al Bassam)	shemagh	100.45	99.94	100.95	97.80	0.52	-0.50	2.71	شماغ	شماغ(البسام)
Egal, Syrian	Egal	25.48	25.23	24.69	25.82	0.99	3.22	-1.30	عقال	عقال سوري
Shirt, internal, half sleeve (Al Aseel)	shirt	11.23	11.28	11.25	11.49	-0.42	-0.14	-2.25	فانله	فانلة داخلية نصف كم(الأصيل)
Men's long trousers, (Al Aseel)	trousers	16.64	16.67	16.69	16.57	-0.19	-0.28	0.40	سروال	سروال طويل رجالي(الأصيل)
Women's Mantle National	abayah	99.85	99.54	99.08	100.32	0.31	0.78	-0.47	عباءة	عباءة نسائية
Headdress, National	veil	22.62	22.46	22.31	26.43	0.68	1.38	-14.43	شيلة	شيلة (طرحة)
Coal, local	1kg	6.68	6.63	6.53	6.26	0.85	2.39	6.84	كجم	فحم
Soap, powder for clothes (Tide)	110 gm	1.50	1.50	1.51	1.52	0.00	-0.53	-1.32	جم ١١٠	صابون بودرة للملابس(تايد)
Soap, liquid for utensils (Fairy)	1L	12.18	12.03	11.95	11.87	1.25	1.98	2.62	لتر	صابون سائل للأواني(فيري)
Bleach for Clothes (Clorox)	Gallon	13.26	13.17	13.10	12.69	0.65	1.21	4.44	جالون	دواء غسيل (مبيض ملابس) كلوركس

(*) Has been modified for the specification of the item

(*) يوجد تعديل لمواصفة البند

متوسطات الأسعار والتغيرات الشهرية والربعية والسنوية لجميع المدن (شهر مايو ٢٠١٤)
Average prices monthly, quarterly and annual changes for All cities (May 2014)

Table 1-1 (5)

جدول ١-١ (٥)

Item	Unit	متوسطات الأسعار Average Prices				نسبة التغير من مايو ٢٠١٤ إلى percent change for MAY 2014 to			الوحدة	البند
		مايو MAY 2014	أبريل APR 2014	فبراير FEB 2014	مايو MAY 2013	أبريل APR 2014	فبراير FEB 2014	مايو MAY 2013		
Non-food goods السلع غير الغذائية										
Tissue paper, local (Fine)	Pack	2.40	2.37	2.38	2.36	1.35	0.97	1.52	علبة	مناديل ورق محلي (فاين)
Children diaper, local (Pampers)	Size 5	56.43	56.30	56.41	55.25	0.23	0.04	2.14	عبوة مقاس ٥	حفاظ أطفال محلية (بامبرز)
Insecticide, spray (Reid)	Packag	8.06	8.06	7.87	7.46	0.00	2.34	8.06	عبوة	مبيد حشرات باخاخ (ريد)
Services الخدمات										
Laundry's expenses of cleaning and ironing clothes	Service	3.17	3.15	3.15	3.20	0.79	0.79	-0.75	خدمة	نفقات تنظيف وكوي الملابس بالمغسلة
Sewing for men and boys	Garment	73.03	71.56	71.85	69.72	2.06	1.65	4.76	تفصيل ثوب	خياطة للرجال والأولاد
Sewing for women and girls	Garment	53.46	53.28	51.09	50.06	0.33	4.64	6.79	تفصيل ثوب	خياطة للنساء والبنات
Revealed a general practitioner	Visit	45.22	45.37	45.42	43.96	-0.33	-0.45	2.86	زيارة	كشف طبيب عام
Revealed a dentist	Visit	142.96	141.34	138.07	136.70	1.15	3.54	4.58	زيارة	كشف طبيب اسنان
Detection pediatrician	Visit	60.71	61.34	62.45	60.00	-1.02	-2.78	1.19	زيارة	كشف طبيب أطفال
Fix a car (mechanics)	Repair Cost	106.60	106.67	106.43	97.58	-0.06	0.16	9.25	اجرة اصلاح	اصلاح سيارة (ميكانيكا)
Oil change	Cost	75.89	76.32	76.49	74.89	-0.56	-0.79	1.33	تكلفة	تغير زيت
The expenses of parties and weddings	Cost	11651.52	12203.23	11290.32	11290.32	-4.52	3.20	3.20	تكلفة	نفقات الحفلات والافراح
The cost of cooking the sacrificial	Cost	217.50	210.29	207.35	211.52	3.43	4.89	2.83	تكلفة	تكلفة طبخ الذبيحة
Furnished apartment	Cost	238.37	237.91	237.33	247.21	0.19	0.44	-3.58	تكلفة	شقه مفروشه
Hotel accommodation	One-Room Fees	593.27	598.19	604.95	587.47	-0.82	-1.93	0.99	اجرة غرفة واحدة	اقامة بالفنادق
Hairdresser for men and boys	Hairdresse Fees	13.00	12.81	12.84	12.62	1.49	1.24	3.02	اجرة حلاقه	حلاقه للرجال والاولاد
Second: Intermediate consumption goods ثانيا : سلع الاستهلاك الوسيط										
Feed and livestock الأعلاف والحيوانات الحية										
Barley, imported	50kg	38.82	38.81	38.75	39.04	0.03	0.20	-0.56	كيس ٥٠ كجم	شعير مستورد
Sheep, Najdi	1shep	1507.02	1445.71	1312.98	1351.99	4.24	14.78	11.47	خروف	غنم نجدي
Sheep, Naemi	1shep	1447.40	1413.50	1401.25	1342.50	2.40	3.29	7.81	خروف	غنم نعيمى
Sheep, Australian	1shep	750.00	763.64	733.33	746.50	-1.79	2.27	0.47	خروف	غنم استرالي
Sheep, Barbari	1shep	502.61	503.41	489.47	506.88	-0.16	2.69	-0.84	خروف	غنم بريري
Sheep, Soakny	1shep	939.71	942.86	911.87	912.65	-0.33	3.05	2.97	خروف	غنم سواكني
Sheep, Bohooves	1shep	1304.04	1283.08	1275.77	1192.29	1.63	2.22	9.37	خروف	غنم حري

(*) Has been modified for the specification of the item

(*) يوجد تعديل لمواصفة البند

متوسطات الأسعار والتغيرات الشهرية والربعية والسنوية لجميع المدن (شهر مايو ٢٠١٤)
Average prices monthly, quarterly and annual changes for All cities (May 2014)

Table 1-1 (6)

جدول ١-١ (٦)

Item	Unit	متوسطات الاسعار Average Prices				نسبة التغير من مايو ٢٠١٤ إلى precent change for MAY 2014 to			الوحدة	البند
		مايو MAY 2014	أبريل APR 2014	فبراير FEB 2014	مايو MAY 2013	أبريل APR 2014	فبراير FEB 2014	مايو MAY 2013		
		السلع الإنشائية								
Constructional goods										
Reinforcing iron, 6mm national	Ton	3813.17	3819.46	3819.46	3862.42	-0.16	-0.16	-1.28	طن	حديد تسليح ٦م وطني
Reinforcing iron, 8mm national	Ton	2918.12	2957.34	2987.25	3184.92	-1.33	-2.31	-8.38	طن	حديد تسليح ٨م وطني
Reinforcing iron, 10mm national	Ton	2887.17	2926.56	2953.61	3144.42	-1.35	-2.25	-8.18	طن	حديد تسليح ١٠م وطني
Reinforcing iron, 12mm national	Ton	2772.50	2792.83	2807.58	2964.92	-0.73	-1.25	-6.49	طن	حديد تسليح ١٢م وطني
Reinforcing iron, 14mm national	Ton	2753.40	2773.48	2788.16	2944.58	-0.72	-1.25	-6.49	طن	حديد تسليح ١٤م وطني
Reinforcing iron, 16mm national	Ton	2744.06	2763.89	2778.48	2934.92	-0.72	-1.24	-6.50	طن	حديد تسليح ١٦م وطني
Reinforcing iron, 18mm national	Ton	2744.36	2764.92	2780.13	2935.09	-0.74	-1.29	-6.50	طن	حديد تسليح ١٨م وطني
Iron-binding cables Chinese	10Kg	43.79	43.47	43.84	46.69	0.73	-0.10	-6.21	١٠ كجم	كوابل ربط الحديد صيني
Cement, black, National	50kg	14.82	14.80	14.91	16.06	0.14	-0.58	-7.70	كيس ٥٠ كجم	إسمنت أسود وطني
Cement, white, National	50kg	42.93	42.70	42.47	40.08	0.52	1.07	7.10	كيس ٥٠ كجم	إسمنت أبيض وطني
Block, black, 15cm	1000Blocks	1659.43	1664.34	1651.23	1697.85	-0.30	0.50	-2.26	١٠٠٠ بلوكه	بلوك أسود مقاس ١٥سم
Block, black, 20cm	1000Blocks	1776.19	1771.43	1767.86	1800.42	0.27	0.47	-1.35	١٠٠٠ بلوكه	بلوك أسود مقاس ٢٠سم
Marble tiles, National	2m	21.57	21.58	21.48	20.90	-0.04	0.42	3.18	٢م	بلاط كسر رخام بلدي
Wood, Chilian	3m	1113.86	1124.09	1109.32	1106.59	-0.91	0.41	0.66	٣م	خشب تشيلي
Wood, Romanian	3m	1112.86	1122.10	1111.99	1124.15	-0.82	0.08	-1.00	٣م	خشب روماني
Wood, Teak, African	3m	4402.00	4382.00	4348.00	3894.83	0.46	1.24	13.02	٣م	خشب تيك أفريقي
Wood, Ablakash Indonesian	3m	2394.96	2407.73	2403.61	2423.88	-0.53	-0.36	-1.19	٣م	خشب أبلاكاش إندونيسي
Electrical wires, 2.5mm national	m	0.87	0.89	0.90	0.90	-1.91	-3.00	-2.67	متر	أسلاك كهربائية ٢,٥م وطني
Electrical wires, 4mm national	m	1.34	1.34	1.37	1.37	-0.60	-2.48	-2.48	متر	أسلاك كهربائية ٤م وطني
Electrical wires, 6mm national	m	1.93	1.97	1.99	2.02	-2.08	-2.87	-4.26	متر	أسلاك كهربائية ٦م وطني
Electrical cables, 10mm national	m	14.87	15.04	15.02	15.35	-1.14	-1.00	-3.18	متر	كوابل كهربائية ١٠م وطني
Electrical cables, 25mm national	m	32.76	33.09	33.51	34.08	-0.99	-2.24	-3.87	متر	كوابل كهربائية ٢٥م وطني
Electrical cables, 35mm national	m	42.56	42.71	43.41	43.85	-0.35	-1.96	-2.94	متر	كوابل كهربائية ٣٥م وطني
Electrical cables, 50mm national	m	58.54	59.19	59.81	60.18	-1.10	-2.13	-2.74	متر	كوابل كهربائية ٥٠م وطني
Electrical cables, 70mm national	m	86.07	86.45	86.67	88.32	-0.45	-0.69	-2.55	متر	كوابل كهربائية ٧٠م وطني

(*) Has been modified for the specification of the item

(*) يوجد تعديل لمواصفة البند

متوسطات الأسعار والتغيرات الشهرية والربعية والسنوية لجميع المدن (شهر مايو ٢٠١٤)
Average prices monthly, quarterly and annual changes for All cities (May 2014)

Table 1-1 (7)

جدول ١-١ (٧)

Item	Unit	متوسطات الاسعار Average Prices				نسبة التغير من مايو ٢٠١٤ إلى precent change for MAY 2014 to			الوحدة	البند
		مايو MAY 2014	أبريل APR 2014	فبراير FEB 2014	مايو MAY 2013	أبريل APR 2014	فبراير FEB 2014	مايو MAY 2013		
		السلع الإنشائية								
Constructional goods										
Electrical cables, 95mm national	m	115.99	116.68	117.76	119.49	-0.59	-1.50	-2.93	متر	كابل كهربائية ٩٥مم وطني
Electrical cables, 120mm national	m	149.05	149.22	149.72	150.47	-0.12	-0.45	-0.95	متر	كابل كهربائية ١٢٠مم وطني
Electrical cables, 300mm national	m	354.65	358.53	358.78	372.09	-1.08	-1.15	-4.69	متر	كابل كهربائية ٣٠٠مم وطني
Sand, soft, white	3m	62.38	63.40	61.15	63.90	-1.60	2.02	-2.38	٣م	رمل ناعم ابيض
Mixed Sand (sand and pebble)	3m	52.40	52.74	50.48	50.91	-0.65	3.79	2.92	٣م	مخلوط (رمل و بحص)
Red Sand	3m	25.99	26.53	27.23	27.06	-2.05	-4.57	-3.97	٣م	رمل احمر
Resistant Concrete 350 K	3m	222.24	222.03	222.19	221.13	0.10	0.02	0.50	٣م	خرسانة مقاوم ٣٥٠ك
Resistant Concrete 250 K	3m	201.88	201.88	201.78	199.16	0.00	0.05	1.37	٣م	خرسانة مقاوم ٢٥٠ك
Normal Concrete 350 K	3m	212.17	211.65	211.72	209.38	0.24	0.21	1.33	٣م	خرسانة عادي ٣٥٠ك
Normal Concrete 250 K	3m	192.31	191.83	192.65	189.62	0.25	-0.18	1.42	٣م	خرسانة عادي ٢٥٠ك
National Gypsum	40 kg	11.90	11.88	11.97	11.80	0.13	-0.61	0.84	كيس ٤٠ كجم	جبس وطني
Aluminum (Saudi, Arch side)	5.8 m	66.12	66.19	66.56	66.56	-0.10	-0.67	-0.67	٥,٨ م	ألومنيوم (حلق جنب سعودي)

(*) Has been modified for the specification of the item

(*) يوجد تعديل لمواصفة البند

أبرز التغيرات النسبية الشهرية

The Most Prominent Relative Changes Monthly

Table 5-1 (1)

جدول ٥-١ (١)

السلع والخدمات التي سجلت أعلى نسبة تغير خلال شهر

مايو ٢٠١٤ مقارنة بشهر أبريل ٢٠١٤

Goods and services recorded the highest rate of change for
May 2014 comparing to April 2014

Item	نسبة تغير Percent Change	البند
أولا : سلع الاستهلاك النهائي		
Food commodities		
Orange, Abu Sorra Egyptian	11.00	برتقال أبو صرة مصري
Grapes, Lebanese	7.98	عنب لبناني
Lemon, medium, Africa	7.77	ليمون وسط أفريقي
Potatoes, medium, local	7.53	بطاطس وسط محلي
Mandarin, Pakistani	7.28	يوسفي باكستاني
السلع غير الغذائية		
Tissue paper, local (Fine)	1.35	مناديل ورق محلي(فاين)
(Soap, liquid for utensils (Fairy	1.25	صابون سائل للأواني(فيري)
Egal, Syrian	0.99	عقال سوري
Coal, local	0.85	فحم
Cigarettes, Marlboro	0.74	سجائر مالبورو
الخدمات		
The cost of cooking the sacrificial	3.43	تكلفة طبخ الذبيحة
Sewing for men and boys	2.06	خياطة للرجال والأولاد
Hairdresser for men and boys	1.49	حلاقة للرجال والأولاد
Revealed a dentist	1.15	كشف طبيب اسنان
Laundry's expenses of cleaning and ironing clothes	0.79	نفقات تنظيف وكوي الملابس بالمغسلة
ثانيا : سلع الاستهلاك الوسيط		
الأعلاف والحيوانات الحية		
Sheep, Naemi	2.40	غنم نعيمي
Sheep, Bohooves	1.63	غنم حري
Barley, imported	0.03	شعير مستورد
السلع الأتسانية		
Iron-binding cables Chinese	0.73	كوابل ربط الحديد صيني
Cement, white, National	0.52	إسمنت ابيض وطني
Wood, Teak, African	0.46	خشب تيك أفريقي
Block, black, ٢٠ cm	0.27	بلوك اسود مقاس ٢٠ سم
Normal Concrete ٢٥٠ K	0.25	خرسانة عادي ٢٥٠ ك

أبرز التغيرات النسبية الشهرية

The Most Prominent Relative Changes Monthly

Table 5-1 (2)

جدول ١-٥ (٢)

السلع والخدمات التي سجلت أدنى نسبة تغير خلال شهر

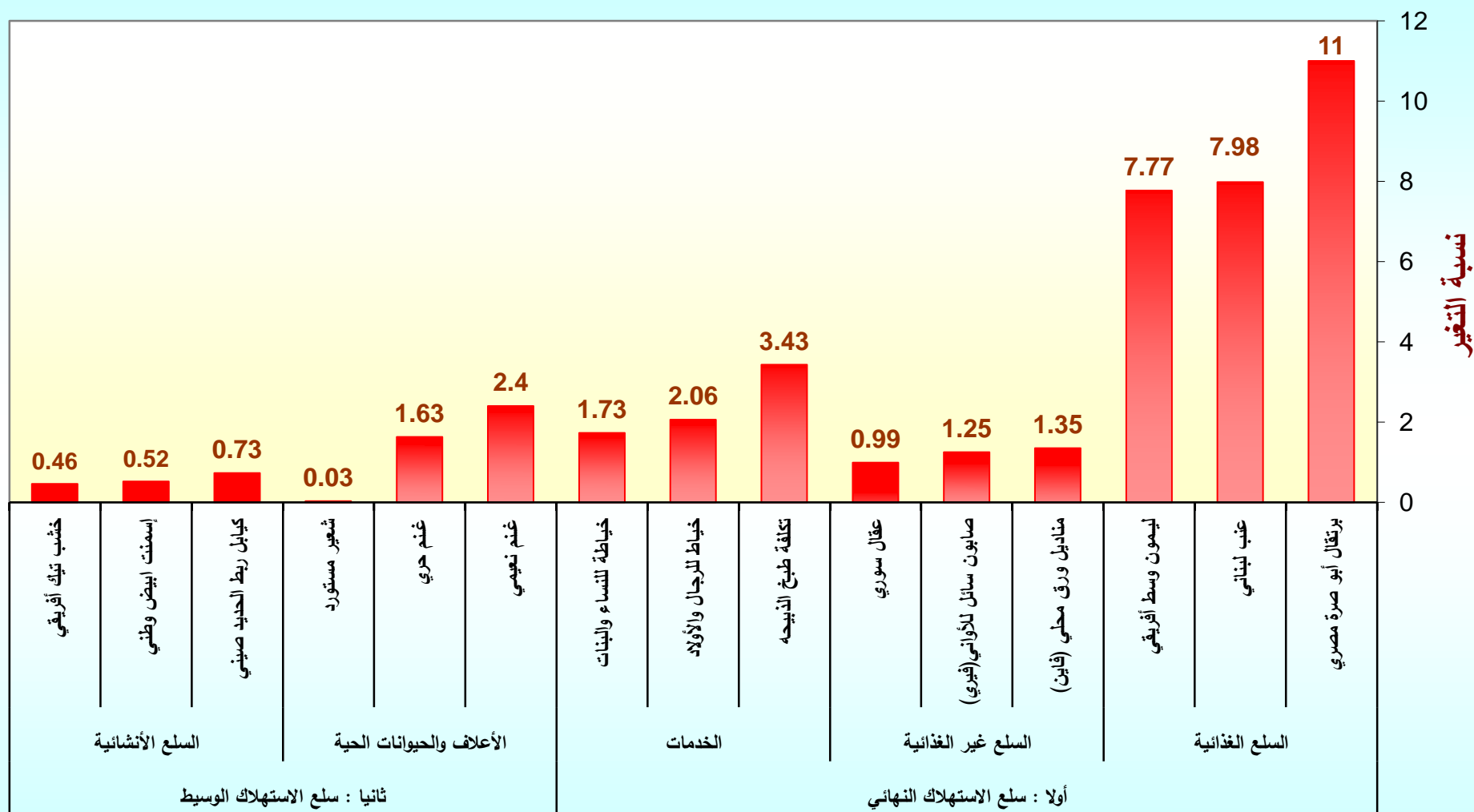
مايو ٢٠١٤ مقارنة بشهر أبريل ٢٠١٤

Goods and services recorded the lowest rate of change for

May 2014 comparing to April 2014

Item	نسبة تغير Percent Change	البند
أولا : سلع الاستهلاك النهائي		
First:Goods of final Consumption		
السلع الغذائية		
Food commodities		
Melon, local	-19.98	شمام محلي
Peach, Lebanese	-15.63	خوخ لبناني
Watermelon, local	-13.19	حجرب (بطيخ) محلي
Mango, Pakistani	-10.62	منجا باكستاني
Peppers, green, local	-7.90	فلفل أخضر بارد محلي
السلع غير الغذائية		
Non-food goods		
(Men summer dress (Al Aseel	-1.15	ثوب صيفي رجالي(الأصيل)
(Shirt, internal, half sleeve (Al Aseel	-0.42	فانلة داخلية نصف كم(الأصيل)
(Men's long trousers, (Al Aseel	-0.19	سروال طويل رجالي(الأصيل)
الخدمات		
Services		
The expenses of parties and weddings	-4.52	نفقات الحفلات والافراح
Detection pediatrician	-1.02	كشف طبيب اطفال
Hotel accommodation	-0.82	اقامة بالفنادق
Oil change	-0.56	تغير زيت
Revealed a general practitioner	-0.33	كشف طبيب عام
ثانيا : سلع الاستهلاك الوسيط		
Second:Intermediate consumption goods		
الأعلاف والحيوانات الحية		
Feed and livestock		
Sheep, Australian	-1.79	غنم إسترا لي
Sheep,Soakny	-0.33	غنم سواكني
Sheep, Barbari	-0.16	غنم بربري
السلع الأنشائية		
Constructional goods		
Electrical wires, ٦mm national	-2.08	أسلاك كهربائية ٦مم وطني
Red Sand	-2.05	رمل احمر
Electrical wires, ٢.٥mm national	-1.91	أسلاك كهربائية ٢,٥ مم وطني
Reinforcing iron, ١٠ mm national	-1.35	حديد تسليح ١٠ مم وطني
Reinforcing iron, ٨mm national	-1.33	حديد تسليح ٨مم وطني

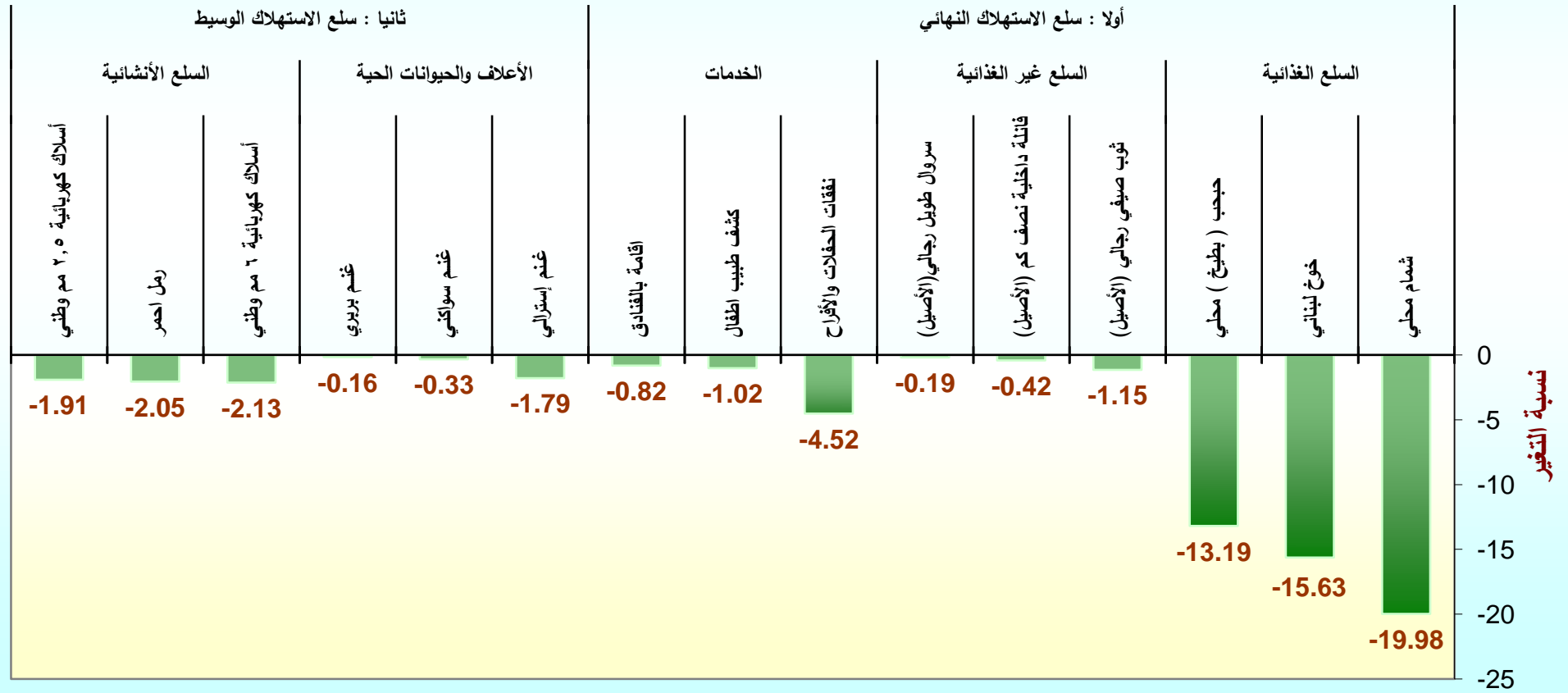
السلع والخدمات التي سجلت أعلى نسبة تغير خلال شهر مايو ٢٠١٤ مقارنة بشهر أبريل ٢٠١٤



السلع والخدمات

السلع والخدمات التي سجلت أدنى نسبة تغير خلال شهر مايو ٢٠١٤ مقارنة بشهر أبريل ٢٠١٤

السلع والخدمات



متوسطات الأسعار والتغيرات الشهرية والربعية والسنوية لجميع المدن (شهر يونيو ٢٠١٤)
Average prices monthly, quarterly and annual changes for All cities (June 2014)

Table 1-1 (1)

جدول ١-١ (١)

Item	Unit	متوسطات الاسعار Average Prices				نسبة التغير من يونيو ٢٠١٤ إلى percent change for JUN 2014 to			الوحدة	البند
		يونية JUN 2014	مايو MAY 2014	مارس MAR 2014	يونية JUN 2013	مايو MAY 2014	مارس MAR 2014	يونية JUN 2013		
		First: Goods of final Consumption أولا : سلع الاستهلاك النهائي								
Food commodities السلع الغذائية										
Wheat flour, local, brown(Grain Silos)	1kg	1.97	1.93	1.96	2.07	2.07	0.41	-4.97	كجم ١	دقيق قمح محلي اسمر(صوامع الغلال)
Wheat flour, local,white(Grain Silos)	2kg	2.85	2.85	2.85	2.84	0.11	-0.14	0.39	كجم ٢	دقيق محلي أبيض(صوامع الغلال)
Rice, Basmati, White Indian (Al Mehideb)	10kg	87.23	87.37	84.82	78.84	-0.16	2.85	10.65	كجم ١٠	أرز بسمتي أبيض هندي(المهيدب)
Rice, Maza Indian(Abu Kas)	10kg	76.05	75.80	74.84	68.61	0.33	1.62	10.84	كجم ١٠	أرز مزة هندي (أبو كاس)
Sheariya, Perfetto	250gm	4.51	4.58	4.55	4.52	-1.64	-0.92	-0.20	عبوة ٢٥٠ جم	شعيرية بيرفيتو
Macaroni, Perfetto,, Local	500gm	4.61	4.68	4.70	4.63	-1.41	-1.87	-0.35	عبوة ٥٠٠ جم	مكرونة بيرفيتو محلي
Soup of Oats, canned (Quaker)	500gm	8.37	8.32	8.34	8.18	0.53	0.30	2.26	عبوة ٥٠٠ جم	شورية علب شوفان
Bread, white	4loaves	1.00	1.00	1.00	1.00	0.00	0.00	0.00	٤ أرغفة	خبز أبيض مفرد
Cattle Meat, fresh	1kg	38.94	39.21	38.79	38.71	-0.69	0.38	0.59	كجم ١	لحم بقر طازج
Sheep Meat, fresh	1kg	50.92	51.00	51.22	51.92	-0.16	-0.59	-1.93	كجم ١	لحم ضأن طازج
Camel Meat, fresh	1kg	40.76	40.41	40.29	40.34	0.86	1.17	1.04	كجم ١	لحم جمل طازج
Sheep Meat, cooled imported	1kg	39.07	39.20	39.13	39.47	-0.35	-0.16	-1.01	كجم ١	لحم ضأن مبرد مستورد
Chicken, fresh, local (Faqih)	900gm	12.46	12.44	12.44	12.40	0.16	0.20	0.52	كجم ٩٠٠	دجاج طازج محلي(فقيه)
Chicken, frozen, local (Al wataniya)	900gm	11.51	11.52	11.52	11.97	-0.10	-0.11	-3.80	كجم ٩٠٠	دجاج مجمد محلي(الوطنية)
Chicken, frozen imported (Doux)	900gm	10.94	10.99	11.17	12.62	-0.45	-2.08	-13.31	كجم ٩٠٠	دجاج مجمد مستورد(دو)
Fish, fresh, (Kanaad)	1kg	46.72	45.45	49.26	43.47	2.80	-5.16	7.48	كجم ١	سمك طازج كنعد
Fish, fresh, (Hamour)	1kg	38.69	37.64	39.67	36.61	2.78	-2.48	5.67	كجم ١	سمك طازج هامور
Shrimp, peeled, fresh	1kg	82.75	84.49	83.66	71.60	-2.06	-1.08	15.58	كجم ١	روبيان طازج مقشر
Milk, fresh, local (Al Maraai)	1L	4.00	4.00	4.00	4.00	0.00	0.00	0.00	لتر	حليب طازج محلي(المراعي)
Milk, Liquid, Canned (Boni)	170gm	2.50	2.49	2.49	2.39	0.64	0.64	4.55	كجم ١٧٠	حليب سائل معلب(بوني)
Milk, Powder, canned (Nido)	1.8kg	63.25	63.46	62.79	59.23	-0.33	0.73	6.78	كجم ١,٨	حليب بودرة معلب(نيدو)
)Milk, Newborn Babies (Similac 1)	400 gm	33.28	36.74	36.27	35.09	-9.40	-8.25	-5.16	كجم ٤٠٠	حليب أطفال حديثي الولادة(سميلاك ١)
Milk, fresh, local (Al Saffi)	1L	4.00	4.00	4.00	4.00	0.00	0.00	0.00	لتر	لبن طازج محلي(الصافي)
Yoghurt, (Al Saffi)	170gm	1.00	1.00	1.00	1.00	0.00	0.00	0.00	عبوة ١٧٠ جم	لبن زبادي - روب(الصافي)
Cream, (Al Tag)	155 gm	4.44	4.44	4.43	4.44	0.09	0.43	0.05	عبوة ١٥٥ جم	قشطة التاج

(*) Has been modified for the specification of the item

(*) يوجد تعديل لمواصفة البند

متوسطات الأسعار والتغيرات الشهرية والربعية والسنوية لجميع المدن (شهر يونيو ٢٠١٤)
Average prices monthly, quarterly and annual changes for All cities (June 2014)

Table 1-1 (2)

جدول ١-١ (٢)

Item	Unit	متوسطات الاسعار Average Prices				نسبة التغير من يونيو ٢٠١٤ إلى percent change for JUN 2014 to			الوحدة	البند
		يونية JUN 2014	مايو MAY 2014	مارس MAR 2014	يونية JUN 2013	مايو MAY 2014	مارس MAR 2014	يونية JUN 2013		
		Food commodities								
Cheese, Canned, Schieder (Kraft)	106 gm	4.98	5.02	4.98	4.78	-0.84	-0.06	4.14	١٠٦ جم	جبين شيدر علب(كرفت)
Cheese, Cupped, Local (Al Marrai)	140gm	5.08	5.06	5.05	5.07	0.30	0.46	0.08	١٤٠ جم	جبين كاسات محلي(المراعي)
Cheese, Cupped imported, (Kraft)	140gm	5.88	5.91	5.88	5.94	-0.56	-0.03	-1.11	١٤٠ جم	جبين كاسات مستورد(كرفت)
Cheese, triangles (Lavache quri)	Pack	3.70	3.62	3.64	3.66	2.35	1.68	1.12	علبة	جبين مثلثات(لافش كيري)
Eggs, local, medium	plate	13.28	13.28	13.60	13.99	0.02	-2.35	-5.07	طبق	بيض محلي
Butter, Lurpak	100gm	3.98	3.97	3.99	3.99	0.23	-0.35	-0.35	١٠٠ جم	زبد (لورباك)
Olive oil, imported (Al Wazir)	500ml	14.98	15.11	15.02	14.06	-0.86	-0.22	6.57	٥٠٠ مل	زيت زيتون مستورد(الوزير)
Maize oil, (cooking), Afiya	1.8L	21.41	21.44	21.50	21.60	-0.13	-0.43	-0.87	١,٨ لتر	زيت ذرة (للطهي)عافية
Vegetable oil, (frying) Al arabi	1.8L	15.32	15.31	15.34	15.80	0.07	-0.09	-3.00	١,٨ لتر	زيت نباتي (للقلي)العربي
Pumpkin	1kg	5.91	5.83	5.19	5.45	1.34	13.89	8.50	١ كجم	قرع عسلي
Cabbage, white	1kg	3.38	3.26	3.25	2.92	3.62	4.00	15.66	١ كجم	ملفوف أبيض
Parsley	Bundle	1.01	1.01	0.99	0.98	0.40	1.51	2.64	حزمة	بقونس
Spinach	Bundle	1.07	1.07	1.06	1.01	0.66	1.42	6.03	حزمة	سبانخ
Beans, green	1kg	10.06	10.13	10.57	9.93	-0.70	-4.81	1.34	١ كجم	فاصوليا خضراء
Tomatoes, local	1kg	4.95	4.48	4.13	5.06	10.49	19.83	-2.17	١ كجم	طماطم محلي
Tomatoes, imported	1kg	5.30	4.74	4.28	5.12	11.61	23.74	3.36	١ كجم	طماطم مستورد
Garlic, Chinese	1kg	6.82	6.51	6.43	8.12	4.70	6.07	-16.02	١ كجم	ثوم صيني
Okra, local	1kg	16.45	16.33	16.76	14.33	0.73	-1.88	14.76	١ كجم	بامية محلي
Corchorus, local	Bundle	2.18	2.23	2.25	2.15	-1.89	-2.85	1.39	حزمة	ملوخية محلي
Eggplants, black, local	1kg	4.21	4.13	4.16	3.99	1.94	1.23	5.56	١ كجم	باننجان أسود محلي
Zucchini, local	1kg	5.54	5.48	5.57	5.35	1.13	-0.57	3.61	١ كجم	كوسة محلي
Cucumbers, local	1kg	5.04	4.71	5.13	4.65	7.10	-1.73	8.50	١ كجم	خيار محلي
Peppers, green, local	1kg	7.78	8.03	8.86	6.80	-3.03	-12.19	14.49	١ كجم	فلفل أخضر بارد محلي
Chili, green, local	1kg	8.99	9.09	9.39	8.29	-1.09	-4.31	8.36	١ كجم	فلفل أخضر حار محلي
Lettuce, local	1kg	5.60	5.55	5.32	5.54	0.87	5.19	1.08	١ كجم	خس محلي

(*) Has been modified for the specification of the item

(*) يوجد تعديل لمواصفة البند

متوسطات الأسعار والتغيرات الشهرية والربعية والسنوية لجميع المدن (شهر يونيو ٢٠١٤)
Average prices monthly, quarterly and annual changes for All cities (June 2014)

Table 1-1 (3)

جدول ١-١ (٣)

Item	Unit	متوسطات الاسعار Average Prices				نسبة التغير من يونيو ٢٠١٤ إلى percent change for JUN 2014 to			الوحدة	البند
		يونية JUN 2014	مايو MAY 2014	مارس MAR 2014	يونية JUN 2013	مايو MAY 2014	مارس MAR 2014	يونية JUN 2013		
Food commodities										
السلع الغذائية										
WaterCress, local	Bundle	0.99	0.97	0.97	0.97	1.54	1.44	2.07	حزمة	جرجير محلي
Onion, local	1kg	3.14	3.12	3.21	3.30	0.67	-2.21	-4.88	كجم	بصل مدور محلي
Onion, imported	1kg	3.47	3.47	3.44	3.43	0.12	1.02	1.34	كجم	بصل مدور مستورد
Beans, Medammes (Hadaeq California)	Pack	3.37	3.40	3.34	3.28	-0.88	1.05	2.93	علبة	فول مدمس(حدائق كاليفورنيا)
Tomatoes, Paste, local (Saudia	135gm	1.42	1.44	1.43	1.42	-1.39	-0.28	0.00	١٣٥ جم	صلصة طماطم محلي(السعودية)
Lentils	1kg	8.59	8.50	8.28	8.95	1.06	3.68	-4.00	كجم	عدس
Potatoes, medium, local	1kg	3.55	3.46	2.96	3.27	2.63	19.96	8.54	كجم	بطاطس وسط محلي
Carrots, local	1kg	4.61	4.61	4.56	4.46	0.15	1.25	3.36	كجم	جزر محلي
Fig, local	1kg	15.56	15.95	15.95	14.63	-2.40	-2.39	6.38	كجم	تين محلي
Plums	1kg	13.14	14.19	13.91	12.87	-7.38	-5.51	2.16	كجم	برقوق / بخارى تركي
Banana, Philippines Alsharbatli	1kg	5.10	5.37	5.15	4.85	-4.99	-1.07	5.09	كجم	موز الشربتي الفلبيني
Apples, red, American	1kg	8.19	8.17	8.08	8.08	0.18	1.37	1.37	كجم	تفاح أحمر أمريكي
Apples, Yellow, Iranian	1kg	6.99	7.01	6.85	6.72	-0.33	2.01	3.96	كجم	تفاح أصفر إيراني
Grapes, local	1kg	10.73	12.46	12.17	10.98	-13.90	-11.83	-2.24	كجم	عنب محلي
Grapes, Lebanese	1kg	13.64	13.68	12.92	13.69	-0.28	5.61	-0.38	كجم	عنب لبناني
Orange, Abu Sorra Egyptian	1kg	5.37	5.42	4.36	5.55	-0.92	23.13	-3.14	كجم	برتقال أبو صرة مصري
Mandarin, Pakistani	1kg	6.43	5.76	4.98	6.70	11.64	29.12	-3.94	كجم	يوسفي باكستاني
Watermelon, local	1kg	2.24	2.45	2.91	2.31	-8.84	-23.23	-3.03	كجم	حجرب (بطيخ) محلي
Melon, local	1kg	3.66	3.75	5.07	3.40	-2.22	-27.74	7.61	كجم	شمام محلي
Pears, Medium, Lebanese	1kg	10.23	10.62	11.34	10.12	-3.71	-9.83	1.09	كجم	كمثرى وسط لبناني
Dates, Rotab	1kg	13.91	13.41	13.48	13.76	3.71	3.17	1.06	كجم	تمر (رطب)
Peach, Lebanese	1kg	12.24	12.57	15.59	11.86	-2.63	-21.50	3.20	كجم	خوخ لبناني
Pomegranates, Indian	1kg	15.80	15.40	15.83	15.90	2.59	-0.19	-0.67	كجم	رمان هندي
Lemon, medium, Africa	1kg	8.82	9.02	7.76	8.23	-2.24	13.73	7.18	كجم	ليمون وسط أفريقي
Mango, Pakistani	1kg	12.00	12.77	13.99	11.34	-6.07	-14.28	5.79	كجم	منجفا باكستاني

(*) Has been modified for the specification of the item

(*) يوجد تعديل لمواصفة البند

متوسطات الأسعار والتغيرات الشهرية والربعية والسنوية لجميع المدن (شهر يونيو ٢٠١٤)
Average prices monthly, quarterly and annual changes for All cities (June 2014)

Table 1-1 (4)

جدول ١-١ (٤)

Item	Unit	متوسطات الاسعار Average Prices				نسبة التغير من يونيو ٢٠١٤ إلى percent change for JUN 2014 to			الوحدة	البند
		يونيو JUN 2014	مايو MAY 2014	مارس MAR 2014	يونيو JUN 2013	مايو MAY 2014	مارس MAR 2014	يونيو JUN 2013		
Food commodities										
السلع الغذائية										
Dates, (Maknoz, Khilas)	1kg	15.41	15.45	15.29	15.49	-0.27	0.73	-0.52	كجم	تمر (مكوز) إخلاص
Olives, black, Spanish	1kg	14.72	14.93	14.89	14.55	-1.37	-1.11	1.18	كجم	زيتون أسود أسباني
Sugar, soft, Al Ossra	10kg	30.58	31.03	31.24	33.41	-1.46	-2.11	-8.49	كجم ١٠	سكر ناعم (الاسرة)
Honey, imported (Langillies)	1kg	55.41	55.83	54.97	50.02	-0.75	0.81	10.77	كجم	عسل نحل مستورد (لانجيليز)
Tea, black, loose	1.2 kg	38.18	38.41	37.93	37.62	-0.58	0.66	1.51	كجم ١,٢	شاي أسود فرط (ربيع)
Coffee beans, Hrari	1kg	37.67	37.58	37.77	36.99	0.23	-0.25	1.84	كجم	بن حب - هرري
Coffee beans, Loqmati	1kg	29.26	29.45	29.23	28.36	-0.65	0.10	3.16	كجم	بن حب - لقمتي
Coffee, instant, (Nescafe)	100gm	16.62	16.58	16.54	15.75	0.22	0.48	5.47	جم ١٠٠	قهوة سريعة التحضير (نيسكافية)
Cardamom, American	1kg	93.42	92.20	90.94	94.65	1.33	2.73	-1.30	كجم	هيل أمريكي
Cardomom, Indian	1kg	94.27	94.78	92.87	100.01	-0.54	1.51	-5.74	كجم	هيل هندي
Soft Drinks	Pack	1.50	1.50	1.50	1.50	0.00	0.00	0.00	علبه	مشروبات غازية محلي
Water, Healthy	1.5L	1.97	1.96	1.96	1.96	0.41	0.41	0.41	لتر ١,٥	مياه صحية
Juice, orange, canned local (Rani)	Pack	1.00	1.00	1.00	1.00	0.00	0.00	0.00	علبه	عصير برتقال معلب محلي (راني)
Non-food goods										
السلع غير الغذائية										
Cigarettes, Marlboro	Pack	10.00	9.99	9.86	9.00	0.09	1.47	11.11	علبه	سجائر مالبورو
Men summer dress (Al Aseel)	thope	80.46	80.22	79.81	78.86	0.30	0.81	2.03	ثوب	ثوب صيفي رجالي (الأصيل)
Shemagh, (Al Bassam)	shemagh	102.72	100.45	100.09	98.54	2.26	2.62	4.24	شماغ	شماغ (البسام)
Egal, Syrian	Egal	25.64	25.48	24.92	25.74	0.62	2.89	-0.38	عقال	عقال سوري
Shirt, internal, half sleeve (Al Aseel)	shirt	11.27	11.23	11.17	11.53	0.28	0.84	-2.25	فانله	فانلة داخلية نصف كم (الأصيل)
Men's long trousers, (Al Aseel)	trousers	16.69	16.64	16.63	16.69	0.28	0.38	-0.01	سروال	سروال طويل رجالي (الأصيل)
Women's Mantle National	abayah	100.62	99.85	99.23	101.27	0.77	1.39	-0.65	عباءة	عباءة نسائية
Headdress, National	veil	22.62	22.62	22.62	25.64	0.00	0.00	-11.78	شيلة	شيلة (طرحة)
Coal, local	1kg	6.71	6.68	6.56	6.36	0.43	2.36	5.62	كجم	فحم
Soap, powder for clothes (Tide)	110 gm	1.50	1.50	1.51	1.52	0.00	-0.46	-1.32	جم ١١٠	صابون بودرة للملابس (تايد)
Soap, liquid for utensils (Fairy)	1L	11.91	12.18	12.12	11.85	-2.25	-1.77	0.46	لتر	صابون سائل للأواني (فيري)
Bleach for Clothes (Clorox)	Gallon	13.25	13.26	13.00	12.71	-0.03	1.98	4.30	جالون	دواء غسيل (مبيض ملابس) كلوركس

(*) Has been modified for the specification of the item

(*) يوجد تعديل لمواصفة البند

متوسطات الأسعار والتغيرات الشهرية والربعية والسنوية لجميع المدن (شهر يونيو ٢٠١٤)
Average prices monthly, quarterly and annual changes for All cities (June 2014)

Table 1-1 (5)

جدول ١-١ (٥)

Item	Unit	متوسطات الاسعار Average Prices				نسبة التغير من يونيو ٢٠١٤ إلى percent change for JUN 2014 to			الوحدة	البند
		يونية JUN 2014	مايو MAY 2014	مارس MAR 2014	يونية JUN 2013	مايو MAY 2014	مارس MAR 2014	يونية JUN 2013		
Non-food goods السلع غير الغذائية										
Tissue paper, local (Fine)	Pack	2.40	2.40	2.35	2.34	0.00	2.00	2.74	علبة	مناديل ورق محلي(فاين)
Children diaper, local (Pampers)	Size 5	56.23	56.43	56.16	56.08	-0.36	0.12	0.28	عبوة مقاس ٥	حفاظ أطفال محلية(بامبرز)
Insecticide, spray (Reid)	Packag	8.09	8.06	7.92	7.41	0.46	2.15	9.17	عبوة	مبيد حشرات باخاخ(ريد)
Services الخدمات										
Laundry's expenses of cleaning and ironing clothes	Service	3.17	3.17	3.12	3.17	0.00	1.57	0.00	خدمة	نفقات تنظيف وكوي الملابس بالمغسلة
Sewing for men and boys	Garment	73.62	73.03	71.85	69.94	0.80	2.46	5.25	تفصيل ثوب	خياطة للرجال والأولاد
Sewing for women and girls	Garment	54.04	53.46	53.26	51.78	1.10	1.47	4.37	تفصيل ثوب	خياطة للنساء والبنات
Revealed a general practitioner	Visit	45.22	45.22	45.52	43.96	0.00	-0.67	2.86	زيارة	كشف طبيب عام
Revealed a dentist	Visit	143.88	142.96	141.56	137.82	0.64	1.64	4.40	زيارة	كشف طبيب اسنان
Detection pediatrician	Visit	61.02	60.71	61.67	60.48	0.50	-1.05	0.89	زيارة	كشف طبيب اطفال
Fix a car (mechanics)	Repair Cost	106.55	106.60	106.64	98.28	-0.05	-0.08	8.41	اجرة اصلاح	اصلاح سيارة (ميكانيكا)
Oil change	Cost	75.94	75.89	76.38	74.72	0.07	-0.58	1.63	تكلفة	تغير زيت
The expenses of parties and weddings	Cost	12727.27	11651.52	11919.36	12225.81	9.23	6.78	4.10	تكلفة	نفقات الحفلات والافراح
The cost of cooking the sacrificial	Cost	220.00	217.50	214.12	210.91	1.15	2.75	4.31	تكلفة	تكلفة طبخ الذبيحة
Furnished apartment	Cost	283.91	238.37	257.00	285.12	19.11	10.47	-0.42	تكلفة	شقه مفروشه
Hotel accommodation	One-Room Fees	677.76	593.27	604.81	632.38	14.24	12.06	7.18	اجرة غرفة واحدة	اقامة بالفنادق
Hairdresser for men and boys	Hairdresse Fees	13.00	13.00	12.96	12.68	0.00	0.35	2.53	اجرة حلاقه	حلاقه للرجال والاولاد
Second: Intermediate consumption goods ثانيا : سلع الاستهلاك الوسيط										
Feed and livestock الأعلاف والحيوانات الحية										
Barley, imported	50kg	38.86	38.82	38.75	38.79	0.10	0.30	0.18	كيس ٥٠ كجم	شعير مستورد
Sheep, Najdi	1shep	1512.98	1507.02	1432.50	1363.41	0.39	5.62	10.97	خروف	غنم نجدي
Sheep, Naemi	1shep	1444.70	1447.40	1412.00	1368.02	-0.19	2.32	5.61	خروف	غنم نعيمى
Sheep, Australian	1shep	755.56	750.00	750.00	750.67	0.74	0.74	0.65	خروف	غنم استرالي
Sheep, Barbari	1shep	518.52	502.61	502.50	513.18	3.17	3.19	1.04	خروف	غنم بربري
Sheep, Soakny	1shep	971.43	939.71	929.74	934.35	3.37	4.48	3.97	خروف	غنم سواكني
Sheep, Bohooves	1shep	1297.50	1304.04	1287.89	1222.29	-0.50	0.75	6.15	خروف	غنم حري

(*) Has been modified for the specification of the item

(*) يوجد تعديل لمواصفة البند

متوسطات الأسعار والتغيرات الشهرية والربعية والسنوية لجميع المدن (شهر يونيو ٢٠١٤)
Average prices monthly, quarterly and annual changes for All cities (June 2014)

Table 1-1 (6)

جدول ١-١ (٦)

Item	Unit	متوسطات الاسعار Average Prices				نسبة التغير من يونيو ٢٠١٤ إلى percent change for JUN 2014 to			الوحدة	البند
		يونيو JUN 2014	مايو MAY 2014	مارس MAR 2014	يونيو JUN 2013	مايو MAY 2014	مارس MAR 2014	يونيو JUN 2013		
		السلع الإنشائية								
Constructional goods										
Reinforcing iron, 6mm national	Ton	3807.92	3813.17	3814.83	3860.57	-0.14	-0.18	-1.36	طن	حديد تسليح ٦م وطني
Reinforcing iron, 8mm national	Ton	2910.04	2918.12	2959.80	3184.92	-0.28	-1.68	-8.63	طن	حديد تسليح ٨م وطني
Reinforcing iron, 10mm national	Ton	2883.07	2887.17	2930.49	3144.08	-0.14	-1.62	-8.30	طن	حديد تسليح ١٠م وطني
Reinforcing iron, 12mm national	Ton	2768.32	2772.50	2799.80	2964.92	-0.15	-1.12	-6.63	طن	حديد تسليح ١٢م وطني
Reinforcing iron, 14mm national	Ton	2748.89	2753.40	2777.13	2944.58	-0.16	-1.02	-6.65	طن	حديد تسليح ١٤م وطني
Reinforcing iron, 16mm national	Ton	2739.22	2744.06	2768.03	2934.92	-0.18	-1.04	-6.67	طن	حديد تسليح ١٦م وطني
Reinforcing iron, 18mm national	Ton	2739.45	2744.36	2768.56	2935.09	-0.18	-1.05	-6.67	طن	حديد تسليح ١٨م وطني
Iron-binding cables Chinese	10Kg	44.01	43.79	43.86	46.74	0.50	0.34	-5.83	١٠ كجم	كوابل ربط الحديد صيني
Cement, black, National	50kg	14.76	14.82	14.73	15.60	-0.39	0.23	-5.37	كيس ٥٠ كجم	إسمنت أسود وطني
Cement, white, National	50kg	43.17	42.93	42.24	40.19	0.57	2.21	7.42	كيس ٥٠ كجم	إسمنت أبيض وطني
Block, black, 15cm	1000Blocks	1654.92	1659.43	1659.43	1698.71	-0.27	-0.27	-2.58	١٠٠٠ بلوكه	بلوك أسود مقاس ١٥سم
Block, black, 20cm	1000Blocks	1771.03	1776.19	1769.05	1804.17	-0.29	0.11	-1.84	١٠٠٠ بلوكه	بلوك أسود مقاس ٢٠سم
Marble tiles, National	2m	21.61	21.57	21.70	21.01	0.20	-0.42	2.88	٢م	بلاط كسر رخام بلدي
Wood, Chilian	3m	1122.96	1113.86	1113.86	1108.64	0.82	0.82	1.29	٣م	خشب تشيلي
Wood, Romanian	3m	1115.79	1112.86	1114.96	1117.98	0.26	0.07	-0.20	٣م	خشب روماني
Wood, Teak, African	3m	4452.00	4402.00	4341.00	3886.21	1.14	2.56	14.56	٣م	خشب تيك أفريقي
Wood, Ablakash Indonesian	3m	2409.40	2394.96	2402.86	2431.75	0.60	0.27	-0.92	٣م	خشب أبلاكاش إندونيسي
Electrical wires, 2.5mm national	m	0.87	0.87	0.90	0.90	-0.57	-3.23	-3.87	متر	أسلاك كهربائية ٢,٥م وطني
Electrical wires, 4mm national	m	1.33	1.34	1.37	1.38	-0.45	-3.13	-3.42	متر	أسلاك كهربائية ٤م وطني
Electrical wires, 6mm national	m	1.93	1.93	1.98	2.03	-0.16	-2.58	-4.79	متر	أسلاك كهربائية ٦م وطني
Electrical cables, 10mm national	m	14.84	14.87	15.06	15.36	-0.20	-1.48	-3.43	متر	كوابل كهربائية ١٠م وطني
Electrical cables, 25mm national	m	32.64	32.76	33.40	34.14	-0.36	-2.26	-4.38	متر	كوابل كهربائية ٢٥م وطني
Electrical cables, 35mm national	m	42.28	42.56	43.31	43.95	-0.66	-2.36	-3.80	متر	كوابل كهربائية ٣٥م وطني
Electrical cables, 50mm national	m	58.41	58.54	59.77	60.19	-0.22	-2.29	-2.96	متر	كوابل كهربائية ٥٠م وطني
Electrical cables, 70mm national	m	85.21	86.07	86.49	88.36	-1.00	-1.48	-3.56	متر	كوابل كهربائية ٧٠م وطني

(*) Has been modified for the specification of the item

(*) يوجد تعديل لمواصفة البند

متوسطات الأسعار والتغيرات الشهرية والربعية والسنوية لجميع المدن (شهر يونيو ٢٠١٤)
Average prices monthly, quarterly and annual changes for All cities (June 2014)

Table 1-1(7)

جدول ١-١ (٧)

Item	Unit	متوسطات الاسعار Average Prices				نسبة التغير من يونيو ٢٠١٤ إلى percent change for JUN 2014 to			الوحدة	البند
		يونيو JUN 2014	مايو MAY 2014	مارس MAR 2014	يونيو JUN 2013	مايو MAY 2014	مارس MAR 2014	يونيو JUN 2013		
		السلع الإنشائية								
Constructional goods										
Electrical cables, 95mm national	m	115.26	115.99	117.47	119.79	-0.63	-1.88	-3.78	متر	كابل كهربائية ٩٥مم وطني
Electrical cables, 120mm national	m	148.29	149.05	149.27	150.80	-0.51	-0.66	-1.66	متر	كابل كهربائية ١٢٠مم وطني
Electrical cables, 300mm national	m	355.29	354.65	358.37	372.52	0.18	-0.86	-4.62	متر	كابل كهربائية ٣٠٠مم وطني
Sand, soft, white	3m	62.12	62.38	66.40	64.78	-0.43	-6.45	-4.12	٣م	رمل ناعم ابيض
Mixed Sand (sand and pebble)	3m	52.23	52.40	52.59	51.36	-0.32	-0.69	1.69	٣م	مخلوط (رمل و بحص)
Red Sand	3m	26.07	25.99	27.30	27.66	0.31	-4.50	-5.76	٣م	رمل احمر
Resistant Concrete 350 K	3m	221.88	222.24	222.33	222.97	-0.17	-0.20	-0.49	٣م	خرسانة مقاوم ٣٥٠ك
Resistant Concrete 250 K	3m	201.33	201.88	202.16	201.12	-0.27	-0.41	0.10	٣م	خرسانة مقاوم ٢٥٠ك
Normal Concrete 350 K	3m	211.49	212.17	211.80	211.78	-0.32	-0.15	-0.13	٣م	خرسانة عادي ٣٥٠ك
Normal Concrete 250 K	3m	191.75	192.31	192.32	191.32	-0.29	-0.29	0.23	٣م	خرسانة عادي ٢٥٠ك
National Gypsum	40 kg	11.88	11.90	11.92	11.86	-0.10	-0.34	0.21	كيس ٤٠ كجم	جبس وطني
Aluminum (Saudi, Arch side)	5.8 m	66.28	66.12	66.36	66.64	0.25	-0.12	-0.54	٥,٨ م	ألومنيوم (حلق جنب سعودي)

(*) Has been modified for the specification of the item

(*) يوجد تعديل لمواصفة البند

أبرز التغيرات النسبية الشهرية

The Most Prominent Relative Changes Monthly

Table 5-1 (1)

جدول ٥-١ (١)

السلع والخدمات التي سجلت أعلى نسبة تغير خلال شهر

يونية ٢٠١٤ مقارنة بشهر مايو ٢٠١٤

Goods and services recorded the highest rate of change for
June 2014 comparing to May 2014

Item	نسبة تغير Percent Change	البند
First: Goods of final Consumption أولاً : سلع الاستهلاك النهائي		
Food commodities السلع الغذائية		
Mandarin, Pakistani	11.64	يوسفي باكستاني
Tomatoes, imported	11.61	طماطم مستورد
Tomatoes, local	10.49	طماطم محلي
Cucumbers, local	7.10	خيار محلي
Garlic, Chinese	4.70	ثوم صيني
Non-food goods السلع غير الغذائية		
(Shemagh, (Al Bassam	2.26	شماغ(اليسام)
Women's Mantle National	0.77	عباءة نسائية
Egal, Syrian	0.62	عقال سوري
Insecticide, spray (Reid	0.46	مبيد حشرات بخاخ(ريد)
Coal, local	0.43	فحم
Services الخدمات		
Furnished apartment	19.11	شقه مفروشه
Hotel accommodation	14.24	اقامة بالفنادق
The expenses of parties and weddings	9.23	نفقات الحفلات والافراح
The cost of cooking the sacrificial	1.15	تكلفة طبخ الذبيحه
Sewing for women and girls	1.10	خياطة للنساء والبنات
Second: Intermediate consumption goods ثانياً : سلع الاستهلاك الوسيط		
Feed and livestock الأعلاف والحيوانات الحية		
Sheep, Soakny	3.37	غنم سواكني
Sheep, Barbari	3.17	غنم بربري
Sheep, Australian	0.74	غنم استرالي
Barley, imported	0.10	شعير مستورد
Constructional goods السلع الأتشانية		
Wood, Teak, African	1.14	خشب تيك أفريقي
Wood, Chilian	0.82	خشب تشيلي
Wood, Ablakash Indonesian	0.60	خشب ابلاكاش إندونيسي
Cement, white, National	0.57	إسمنت ابيض وطني
Iron-binding cables Chinese	0.50	كوابل ربط الحديد صيني

أبرز التغيرات النسبية الشهرية
The Most Prominent Relative Changes Monthly

Table 5-1 (2)

جدول ١-٥ (٢)

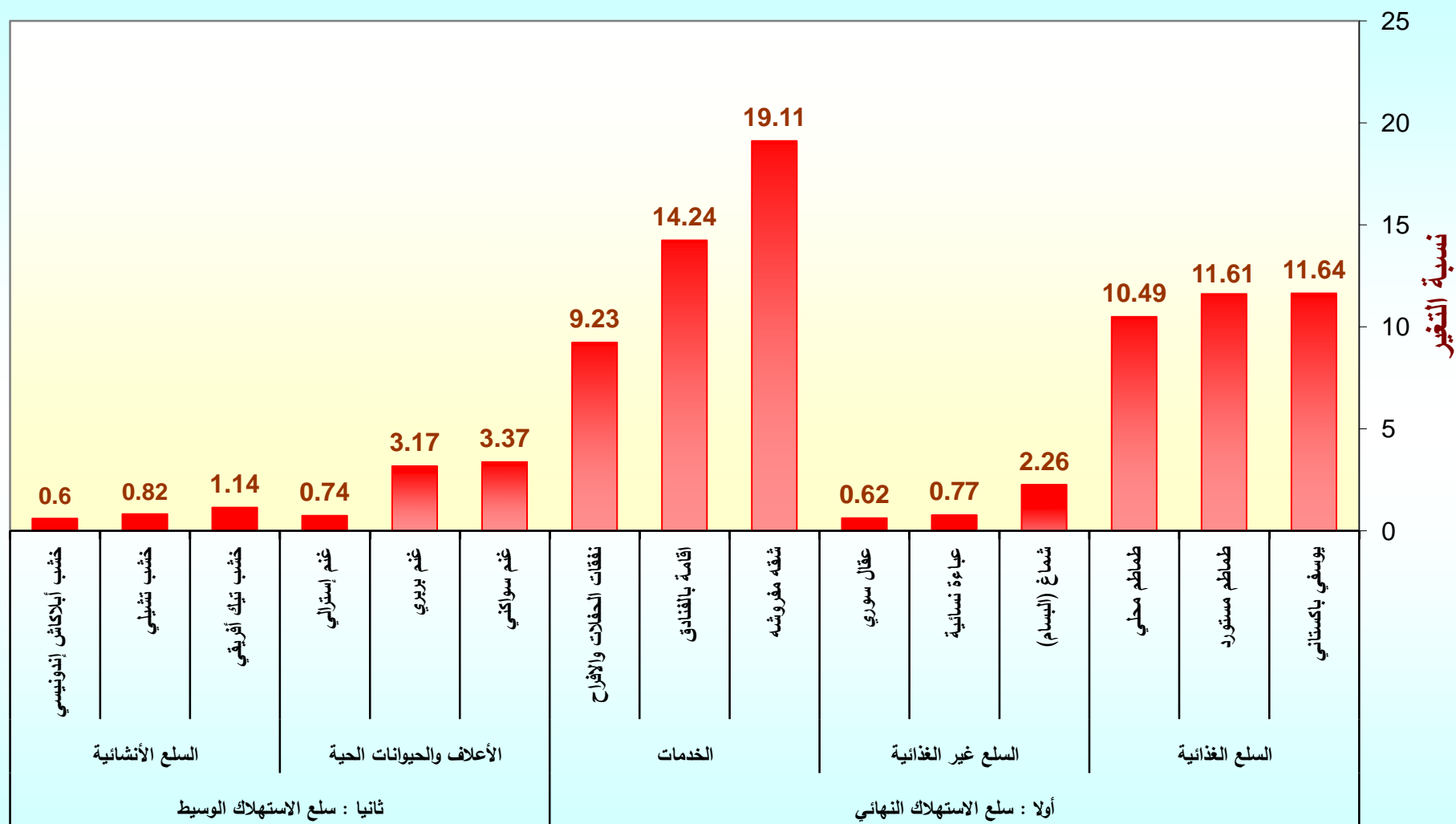
السلع والخدمات التي سجلت أدنى نسبة تغير خلال شهر

يونية ٢٠١٤ مقارنة بشهر مايو ٢٠١٤

Goods and services recorded the lowest rate of change for
June 2014 comparing to May 2014

Item	نسبة تغير Percent Change	البند
First: Goods of final Consumption أولاً : سلع الاستهلاك النهائي		
Food commodities السلع الغذائية		
Grapes, local	-13.90	عنب محلي
(Milk, Newborn Babies (Similac ١)	-9.40	حليب أطفال حديثي الولادة(سميلاك ١)
Watermelon, local	-8.84	حبسب (بطيخ) محلي
Plums	-7.38	برقوق / بخارى تركي
Mango, Pakistani	-6.07	منجا باكستاني
Non-food goods السلع غير الغذائية		
(Soap, liquid for utensils (Fairy	-2.25	صابون سائل للأواني(فيري)
(Children diaper, local (Pampers	-0.36	حفاظ أطفال محلية(بامبرز)
(Bleach for Clothes (Clorox	-0.03	دواء غسيل (مبيض ملابس)كلوركس
Services الخدمات		
(Fix a car (mechanics	-0.05	اصلاح سيارة (ميكانيكا)
Second: Intermediate consumption goods ثانياً : سلع الاستهلاك الوسيط		
Feed and livestock الأعلاف والحيوانات الحية		
Sheep, Bohooves	-0.50	غنم حري
Sheep, Naemi	-0.19	غنم نعيمي
Constructional goods السلع الانشائية		
Electrical cables, ٧٠ mm national	-1.00	كوابل كهربائية ٧٠ مم وطني
Electrical cables, ٣٥ mm national	-0.66	كوابل كهربائية ٣٥ مم وطني
Electrical cables, ٩٥ mm national	-0.63	كوابل كهربائية ٩٥ مم وطني
Electrical wires, ٢.٥ mm national	-0.57	أسلاك كهربائية ٢.٥ مم وطني
Electrical cables, ١٢٠ mm national	-0.51	كوابل كهربائية ١٢٠ مم وطني

السلع والخدمات التي سجلت أعلى نسبة تغير خلال شهر يونية ٢٠١٤ مقارنة بشهر مايو ٢٠١٤



السلع والخدمات

السلع والخدمات التي سجلت أدنى نسبة تغير خلال شهر يونية ٢٠١٤ مقارنة بشهر مايو ٢٠١٤

السلع والخدمات



متوسطات الأسعار والتغيرات الشهرية والربعية والسنوية لجميع المدن (شهر يولية ٢٠١٤)
Average prices monthly, quarterly and annual changes for All cities (July 2014)

Table 1-1 (1)

جدول ١-١ (١)

Item	Unit	متوسطات الاسعار Average Prices				نسبة التغير من يولية ٢٠١٤ إلى percent change for JUL 2014 to			الوحدة	البند
		يولية JUL 2014	يونية JUN 2014	أبريل APR 2014	يولية JUL 2013	يونية JUN 2014	أبريل APR 2014	يولية JUL 2013		
First: Goods of final Consumption										
Food commodities										
Wheat flour, local, brown (Grain Silos)	1kg	1.93	1.97	1.94	2.21	-1.93	-0.26	-12.49	كجم ١	دقيق قمح محلي اسمر (صوامع الغلال)
Wheat flour, local, white (Grain Silos)	2kg	2.81	2.85	2.87	2.89	-1.26	-2.02	-2.73	كجم ٢	دقيق محلي أبيض (صوامع الغلال)
Rice, Basmati, White Indian (Al Mehideb)	10kg	88.45	87.23	86.17	78.34	1.40	2.65	12.91	كجم ١٠	أرز بسمتي أبيض هندي (المهيدب)
Rice, Maza Indian (Abu Kas)	10kg	77.16	76.05	75.27	68.02	1.46	2.52	13.45	كجم ١٠	أرز مزة هندي (أبو كاس)
Sheariya, Perfetto	250gm	4.55	4.51	4.55	4.46	0.87	-0.07	1.91	عبوة ٢٥٠ جم	شعيرية بيرفيتو
Macaroni, Perfetto,, Local	500gm	4.64	4.61	4.68	4.58	0.59	-0.88	1.40	عبوة ٥٠٠ جم	مكرونة بيرفيتو محلي
Soup of Oats, canned (Quaker)	500gm	8.39	8.37	8.36	7.95	0.30	0.32	5.52	عبوة ٥٠٠ جم	شورية علب شوفان
Bread, white	4loaves	1.00	1.00	1.00	1.00	0.00	0.00	0.00	٤ أرغفة	خبز أبيض مفرد
Cattle Meat, fresh	1kg	39.12	38.94	38.88	38.73	0.47	0.62	1.01	كجم ١	لحم بقر طازج
Sheep Meat, fresh	1kg	51.07	50.92	51.12	52.52	0.31	-0.10	-2.76	كجم ١	لحم ضأن طازج
Camel Meat, fresh	1kg	40.62	40.76	40.33	40.18	-0.35	0.72	1.10	كجم ١	لحم جمل طازج
Sheep Meat, cooled imported	1kg	39.33	39.07	39.11	40.67	0.68	0.57	-3.29	كجم ١	لحم ضأن مبرد مستورد
Chicken, fresh, local (Faqih)	900gm	12.39	12.46	12.52	12.42	-0.56	-1.02	-0.21	كجم ٩٠٠	دجاج طازج محلي (فقيه)
Chicken, frozen, local (Al wataniya)	900gm	11.51	11.51	11.56	11.80	-0.03	-0.48	-2.52	كجم ٩٠٠	دجاج مجمد محلي (الوطنية)
Chicken, frozen imported (Doux)	900gm	10.99	10.94	11.22	12.65	0.47	-2.03	-13.11	كجم ٩٠٠	دجاج مجمد مستورد (دو)
Fish, fresh, (Kanaad)	1kg	46.56	46.72	47.53	44.83	-0.34	-2.04	3.86	كجم ١	سمك طازج كنعد
Fish, fresh, (Hamour)	1kg	37.83	38.69	37.79	36.07	-2.22	0.10	4.87	كجم ١	سمك طازج هامور
Shrimp, peeled, fresh	1kg	81.99	82.75	83.44	73.24	-0.93	-1.74	11.95	كجم ١	روبيان طازج مقشر
Milk, fresh, local (Al Maraai)	1L	4.00	4.00	4.00	4.00	0.00	0.00	0.00	لتر	حليب طازج محلي (المراعي)
Milk, Liquid, Canned (Boni)	170gm	2.49	2.50	2.47	2.42	-0.44	0.85	2.81	كجم ١٧٠	حليب سائل معلب (بوني)
Milk, Powder, canned (Nido)	1.8kg	63.99	63.25	63.22	59.81	1.18	1.22	7.00	كجم ١,٨	حليب بودرة معلب (نيدو)
)Milk, Newborn Babies (Similac 1)	400 gm	30.18	33.28	36.41	35.17	-9.31	-17.10	-14.18	كجم ٤٠٠	حليب أطفال حديثي الولادة (سميلاك ١)
Milk, fresh, local (Al Saffi)	1L	4.00	4.00	4.00	4.00	0.00	0.00	0.00	لتر	لبن طازج محلي (الصافي)
Yoghurt, (Al Saffi)	170gm	1.00	1.00	1.00	1.00	0.00	0.00	0.00	عبوة ١٧٠ جم	لبن زبادي - روب (الصافي)
Cream, (Al Tag)	155 gm	4.42	4.44	4.41	4.43	-0.50	0.18	-0.07	عبوة ١٥٥ جم	قشطه التاج

(*) Has been modified for the specification of the item

(*) يوجد تعديل لمواصفة البند

متوسطات الأسعار والتغيرات الشهرية والربعية والسنوية لجميع المدن (شهر يوليو ٢٠١٤)
Average prices monthly, quarterly and annual changes for All cities (July 2014)

Table 1-1 (2)

جدول ١-١ (٢)

Item	Unit	متوسطات الاسعار Average Prices				نسبة التغير من يولية ٢٠١٤ إلى percent change for JUL 2014 to			الوحدة	البند
		يولية JUL 2014	يونية JUN 2014	أبريل APR 2014	يولية JUL 2013	يونية JUN 2014	أبريل APR 2014	يولية JUL 2013		
		Food commodities								
السلع الغذائية										
Cheese, Canned, Schieder (Kraft)	106 gm	4.98	4.98	5.02	4.83	0.06	-0.74	3.00	١٠٦ جم	جين شيدر علب(كرفت)
Cheese, Cupped, Local (Al Marrai)	140gm	5.08	5.08	5.10	5.07	-0.04	-0.43	0.20	١٤٠ جم	جين كاسات محلي(المراعي)
Cheese, Cupped imported, (Kraft)	140gm	5.77	5.88	5.90	5.92	-1.75	-2.24	-2.53	١٤٠ جم	جين كاسات مستورد(كرفت)
Cheese, triangles (Lavache quri)	Pack	3.67	3.70	3.64	3.70	-0.89	0.71	-0.94	علبة	جين مثلثات(لافش كيري)
Eggs, local, medium	plate	13.20	13.28	13.44	13.66	-0.59	-1.79	-3.34	طبق	بيض محلي
Butter, Lurpak	100gm	4.00	3.98	3.98	4.01	0.63	0.55	-0.17	١٠٠ جم	زبد (لورباك)
Olive oil, imported (Al Wazir)	500ml	15.11	14.98	14.99	14.20	0.81	0.77	6.36	٥٠٠ مل	زيت زيتون مستورد(الوزير)
Maize oil, (cooking), Afiya	1.8L	21.53	21.41	21.49	21.59	0.57	0.16	-0.29	١,٨ لتر	زيت ذرة (للطهي) عافية
Vegetable oil, (frying) Al arabi	1.8L	15.22	15.32	15.39	15.62	-0.69	-1.14	-2.54	١,٨ لتر	زيت نباتي (للقلي) العربي
Pumpkin	1kg	5.81	5.91	5.56	5.41	-1.66	4.63	7.51	١ كجم	قرع عسلي
Cabbage, white	1kg	3.40	3.38	3.24	3.11	0.83	5.06	9.63	١ كجم	ملفوف أبيض
Parsley	Bundle	1.04	1.01	1.00	1.07	2.68	4.02	-3.27	حزمة	بقونس
Spinach	Bundle	1.05	1.07	1.05	1.06	-2.52	-0.57	-1.14	حزمة	سبانخ
Beans, green	1kg	10.97	10.06	10.63	11.30	9.06	3.22	-2.90	١ كجم	فاصوليا خضراء
Tomatoes, local	1kg	4.77	4.95	4.80	7.20	-3.62	-0.69	-33.77	١ كجم	طماطم محلي
Tomatoes, imported	1kg	5.31	5.30	5.00	7.54	0.28	6.26	-29.55	١ كجم	طماطم مستورد
Garlic, Chinese	1kg	6.55	6.82	6.48	8.01	-3.90	1.22	-18.13	١ كجم	ثوم صيني
Okra, local	1kg	16.05	16.45	17.00	15.43	-2.43	-5.59	4.03	١ كجم	بامية محلي
Corchorus, local	Bundle	2.21	2.18	2.25	2.15	1.14	-1.65	2.84	حزمة	ملوخية محلي
Eggplants, black, local	1kg	4.27	4.21	3.93	4.27	1.40	8.68	-0.07	١ كجم	باننجان أسود محلي
Zucchini, local	1kg	6.09	5.54	5.73	6.75	9.97	6.36	-9.80	١ كجم	كوسة محلي
Cucumbers, local	1kg	5.58	5.04	4.73	5.11	10.65	17.83	9.24	١ كجم	خيار محلي
Peppers, green, local	1kg	8.32	7.78	8.71	8.19	6.87	-4.54	1.61	١ كجم	فلفل أخضر بارد محلي
Chili, green, local	1kg	9.04	8.99	9.13	8.85	0.61	-0.94	2.15	١ كجم	فلفل أخضر حار محلي
Lettuce, local	1kg	5.96	5.60	5.51	5.72	6.45	8.11	4.23	١ كجم	خس محلي

(*) Has been modified for the specification of the item

(*) يوجد تعديل لمواصفة البند

متوسطات الأسعار والتغيرات الشهرية والربعية والسنوية لجميع المدن (شهر يوليو ٢٠١٤)
Average prices monthly, quarterly and annual changes for All cities (July 2014)

Table 1-1 (3)

جدول ١-١ (٣)

Item	Unit	متوسطات الاسعار Average Prices				نسبة التغير من يولية ٢٠١٤ إلى precent change for JUL 2014 to			الوحدة	البند
		يولية JUL 2014	يونية JUN 2014	أبريل APR 2014	يولية JUL 2013	يونية JUN 2014	أبريل APR 2014	يولية JUL 2013		
Food commodities										
WaterCress, local	Bundle	0.99	0.99	0.97	1.04	0.00	1.44	-4.82	حزمة	جرجير محلي
Onion, local	1kg	3.12	3.14	3.19	3.30	-0.61	-2.25	-5.54	كجم	بصل مدور محلي
Onion, imported	1kg	3.47	3.47	3.52	3.55	-0.03	-1.31	-2.25	كجم	بصل مدور مستورد
Beans, Medammes (Hadaeq California)	Pack	3.39	3.37	3.40	3.31	0.50	-0.47	2.42	علبة	فول مدمس(حدائق كاليفورنيا)
Tomatoes, Paste, local (Saudia	135gm	1.44	1.42	1.43	1.40	1.13	0.35	2.86	١٣٥ جم	صلصة طماطم محلي(السعودية)
Lentils	1kg	8.59	8.59	8.48	8.64	-0.02	1.31	-0.65	كجم	عدس
Potatoes, medium, local	1kg	3.67	3.55	3.21	3.46	3.53	14.25	6.04	كجم	بطاطس وسط محلي
Carrots, local	1kg	4.76	4.61	4.68	4.72	3.12	1.58	0.78	كجم	جزر محلي
Fig, local	1kg	15.18	15.56	16.17	14.08	-2.47	-6.13	7.78	كجم	تين محلي
Plums	1kg	12.77	13.14	13.73	12.82	-2.84	-6.96	-0.40	كجم	برقوق / بخارى تركي
Banana, Philippines Alsharbatli	1kg	5.21	5.10	5.47	5.17	2.22	-4.77	0.85	كجم	موز الشربتي الفلبين
Apples, red, American	1kg	8.26	8.19	8.13	8.00	0.93	1.60	3.30	كجم	تفاح أحمر أمريكي
Apples, Yellow, Iranian	1kg	7.15	6.99	6.90	6.84	2.25	3.64	4.44	كجم	تفاح أصفر إيراني
Grapes, local	1kg	10.15	10.73	12.35	10.15	-5.43	-17.84	0.02	كجم	عنب محلي
Grapes, Lebanese	1kg	13.39	13.64	12.67	13.53	-1.83	5.71	-1.02	كجم	عنب لبناني
Orange, Abu Sorra Egyptian	1kg	5.21	5.37	4.88	5.20	-3.00	6.67	0.29	كجم	برتقال أبو صرة مصري
Mandarin, Pakistani	1kg	6.90	6.43	5.37	7.34	7.26	28.46	-6.01	كجم	يوسفي باكستاني
Watermelon, local	1kg	2.16	2.24	2.83	2.27	-3.67	-23.77	-4.90	كجم	حبيب (بطيخ) محلي
Melon, local	1kg	3.73	3.66	4.68	3.63	1.94	-20.24	2.75	كجم	شمام محلي
Pears, Medium, Lebanese	1kg	10.47	10.23	10.93	10.58	2.34	-4.23	-1.09	كجم	كمثرى وسط لبناني
Dates, Rotab	1kg	13.75	13.91	13.61	12.40	-1.16	0.98	10.81	كجم	تمر (رطب)
Peach, Lebanese	1kg	12.18	12.24	14.89	12.75	-0.45	-18.22	-4.49	كجم	خوخ لبناني
Pomegranates, Indian	1kg	15.90	15.80	15.66	16.74	0.61	1.47	-5.03	كجم	رمان هندي
Lemon, medium, Africa	1kg	8.62	8.82	8.37	8.12	-2.30	2.94	6.17	كجم	ليمون وسط أفريقي
Mango, Pakistani	1kg	10.88	12.00	14.29	11.73	-9.34	-23.89	-7.26	كجم	منجا باكستاني

(*) Has been modified for the specification of the item

(*) يوجد تعديل لمواصفة البند

متوسطات الأسعار والتغيرات الشهرية والربعية والسنوية لجميع المدن (شهر يولية ٢٠١٤)
Average prices monthly, quarterly and annual changes for All cities (July 2014)

Table 1-1 (4)

جدول ١-١ (٤)

Item	Unit	متوسطات الاسعار Average Prices				نسبة التغير من يولية ٢٠١٤ إلى percent change for JUL 2014 to			الوحدة	البند
		يولية JUL 2014	يونية JUN 2014	أبريل APR 2014	يولية JUL 2013	يونية JUN 2014	أبريل APR 2014	يولية JUL 2013		
Food commodities										
السلع الغذائية										
Dates, (Maknoz, Khilas)	1kg	15.37	15.41	15.38	15.35	-0.24	-0.10	0.10	كجم	تمر (مكوز) إخلاص
Olives, black, Spanish	1kg	14.77	14.72	14.86	14.50	0.31	-0.63	1.89	كجم	زيتون أسود أسباني
Sugar, soft, Al Ossra	10kg	30.72	30.58	31.40	33.48	0.46	-2.18	-8.24	كجم ١٠	سكر ناعم (الاسرة)
Honey, imported (Langillies)	1kg	55.42	55.41	55.31	50.30	0.01	0.19	10.18	كجم	عسل نحل مستورد (لانجيليز)
Tea, black, loose	1.2 kg	38.55	38.18	38.12	37.54	0.96	1.14	2.70	كجم ١,٢	شاي أسود فرط (ربيع)
Coffee beans, Hrari	1kg	37.31	37.67	37.62	37.77	-0.95	-0.81	-1.19	كجم	بن حب - هرري
Coffee beans, Loqmati	1kg	29.46	29.26	29.30	28.92	0.68	0.55	1.85	كجم	بن حب - لقمتي
Coffee, instant, (Nescafe)	100gm	16.64	16.62	16.57	15.83	0.11	0.37	5.09	جم ١٠٠	قهوة سريعة التحضير (نيسكافيه)
Cardamom, American	1kg	92.92	93.42	92.06	94.04	-0.53	0.94	-1.18	كجم	هيل أمريكي
Cardomom, Indian	1kg	93.25	94.27	93.47	101.98	-1.09	-0.24	-8.57	كجم	هيل هندي
Soft Drinks	Pack	1.50	1.50	1.50	1.50	0.00	0.00	0.00	علبه	مشروبات غازية محلي
Water, Healthy	1.5L	1.95	1.97	1.96	1.96	-0.81	-0.41	-0.41	لتر ١,٥	مياه صحية
Juice, orange, canned local (Rani)	Pack	1.00	1.00	1.00	1.00	0.00	0.00	0.00	علبه	عصير برتقال معلب محلي (راني)
Non-food goods										
السلع غير الغذائية										
Cigarettes, Marlboro	Pack	10.00	10.00	9.92	9.00	0.00	0.83	11.11	علبه	سجائر مالبورو
Men summer dress (Al Aseel)	thope	80.94	80.46	81.16	78.70	0.59	-0.27	2.84	ثوب	ثوب صيفي رجالي (الأصيل)
Shemagh, (Al Bassam)	shemagh	103.42	102.72	99.94	99.93	0.68	3.49	3.49	شماغ	شماغ (البسام)
Egal, Syrian	Egal	26.58	25.64	25.23	25.98	3.65	5.33	2.29	عقال	عقال سوري
Shirt, internal, half sleeve (Al Aseel)	shirt	11.31	11.27	11.28	11.54	0.42	0.28	-1.98	فانله	فانلة داخلية نصف كم (الأصيل)
Men's long trousers, (Al Aseel)	trousers	16.61	16.69	16.67	16.67	-0.47	-0.38	-0.38	سروال	سروال طويل رجالي (الأصيل)
Women's Mantle National	abayah	102.62	100.62	99.54	101.67	1.99	3.09	0.93	عباءة	عباءة نسائية
Headdress, National	veil	22.89	22.62	22.46	25.94	1.22	1.91	-11.74	شيلة	شيلة (طرحة)
Coal, local	1kg	6.66	6.71	6.63	6.48	-0.73	0.54	2.79	كجم	فحم
Soap, powder for clothes (Tide)	110 gm	1.50	1.50	1.50	1.52	0.07	0.07	-1.25	جم ١١٠	صابون بودرة للملابس (تايد)
Soap, liquid for utensils (Fairy)	1L	12.17	11.91	12.03	11.87	2.23	1.17	2.55	لتر	صابون سائل للأواني (فيري)
Bleach for Clothes (Clorox)	Gallon	13.19	13.25	13.17	12.84	-0.44	0.17	2.73	جالون	دواء غسيل (مبيض ملابس) كلوركس

(*) Has been modified for the specification of the item

(*) يوجد تعديل لمواصفة البند

متوسطات الأسعار والتغيرات الشهرية والربعية والسنوية لجميع المدن (شهر يولية ٢٠١٤)
Average prices monthly, quarterly and annual changes for All cities (July 2014)

Table 1-1 (5)

جدول ١-١ (٥)

Item	Unit	متوسطات الاسعار Average Prices				نسبة التغير من يولية ٢٠١٤ إلى percent change for JUL 2014 to			الوحدة	البند
		يولية JUL 2014	يونية JUN 2014	أبريل APR 2014	يولية JUL 2013	يونية JUN 2014	أبريل APR 2014	يولية JUL 2013		
Non-food goods السلع غير الغذائية										
Tissue paper, local (Fine)	Pack	2.44	2.40	2.37	2.34	1.83	3.21	4.58	علبة	مناديل ورق محلي (فاين)
Children diaper, local (Pampers)	Size 5	56.38	56.23	56.30	56.38	0.25	0.13	0.00	عبوة مقاس ٥	حفاظ أطفال محلية (بامبرز)
Insecticide, spray (Reid)	Packag	8.21	8.09	8.06	7.69	1.38	1.85	6.67	عبوة	مبيد حشرات بخاخ (ريد)
Services الخدمات										
Laundry's expenses of cleaning and ironing clothes	Service	3.27	3.17	3.15	3.20	3.06	3.88	2.28	خدمة	نفقات تنظيف وكوي الملابس بالمغسلة
Sewing for men and boys	Garment	75.21	73.62	71.56	72.44	2.17	5.11	3.82	تفصيل ثوب	خياطة للرجال والأولاد
Sewing for women and girls	Garment	56.12	54.04	53.28	52.44	3.84	5.32	7.00	تفصيل ثوب	خياطة للنساء والبنات
Revealed a general practitioner	Visit	45.07	45.22	45.37	43.96	-0.33	-0.65	2.53	زيارة	كشف طبيب عام
Revealed a dentist	Visit	145.31	143.88	141.34	137.39	0.99	2.81	5.76	زيارة	كشف طبيب اسنان
Detection pediatrician	Visit	60.61	61.02	61.34	60.64	-0.67	-1.19	-0.04	زيارة	كشف طبيب اطفال
Fix a car (mechanics)	Repair Cost	107.16	106.55	106.67	98.61	0.57	0.46	8.67	اجرة اصلاح	اصلاح سيارة (ميكانيكا)
Oil change	Cost	75.99	75.94	76.32	74.67	0.07	-0.43	1.77	تكلفة	تغير زيت
The expenses of parties and weddings	Cost	11854.84	12727.27	12203.23	12967.74	-6.85	-2.85	-8.58	تكلفة	نفقات الحفلات والافراح
The cost of cooking the sacrificial	Cost	222.78	220.00	210.29	205.46	1.26	5.94	8.43	تكلفة	تكلفة طبخ الذبيحة
Furnished apartment	Cost	273.59	283.91	237.91	296.16	-3.64	15.00	-7.62	تكلفة	شقه مفروشه
Hotel accommodation	One-Room Fees	691.13	677.76	598.19	691.75	1.97	15.54	-0.09	اجرة غرفة واحدة	اقامة بالفنادق
Hairdresser for men and boys	Hairdresse Fees	13.00	13.00	12.81	13.04	0.00	1.49	-0.28	اجرة حلاقه	حلاقه للرجال والاولاد
Second: Intermediate consumption goods ثانيا : سلع الاستهلاك الوسيط										
Feed and livestock الأعلاف والحيوانات الحية										
Barley, imported	50kg	38.86	38.86	38.81	38.71	0.00	0.13	0.40	كيس ٥٠ كجم	شعير مستورد
Sheep, Najdi	1shep	1534.29	1512.98	1445.71	1383.98	1.41	6.13	10.86	خروف	غنم نجدي
Sheep, Naemi	1shep	1464.50	1444.70	1413.50	1383.96	1.37	3.61	5.82	خروف	غنم نعيمى
Sheep, Australian	1shep	760.00	755.56	763.64	750.71	0.59	-0.48	1.24	خروف	غنم استرالي
Sheep, Barbari	1shep	515.68	518.52	503.41	515.90	-0.55	2.44	-0.04	خروف	غنم بريري
Sheep, Soakny	1shep	965.14	971.43	942.86	941.64	-0.65	2.36	2.50	خروف	غنم سواكني
Sheep, Bohooves	1shep	1305.19	1297.50	1283.08	1243.96	0.59	1.72	4.92	خروف	غنم حري

(*) Has been modified for the specification of the item

(*) يوجد تعديل لمواصفة البند

متوسطات الأسعار والتغيرات الشهرية والربعية والسنوية لجميع المدن (شهر يولية ٢٠١٤)
Average prices monthly, quarterly and annual changes for All cities (July 2014)

Table 1-1 (6)

جدول ١-١ (٦)

Item	Unit	متوسطات الاسعار Average Prices				نسبة التغير من يولية ٢٠١٤ إلى precent change for JUL 2014 to			الوحدة	البند
		يولية JUL 2014	يونية JUN 2014	أبريل APR 2014	يولية JUL 2013	يونية JUN 2014	أبريل APR 2014	يولية JUL 2013		
		السلع الإنشائية								
Constructional goods										
Reinforcing iron, 6mm national	Ton	3824.08	3807.92	3819.46	3858.77	0.42	0.12	-0.90	طن	حديد تسليح ٦م وطني
Reinforcing iron, 8mm national	Ton	2883.61	2910.04	2957.34	3184.92	-0.91	-2.49	-9.46	طن	حديد تسليح ٨م وطني
Reinforcing iron, 10mm national	Ton	2864.26	2883.07	2926.56	3144.08	-0.65	-2.13	-8.90	طن	حديد تسليح ١٠م وطني
Reinforcing iron, 12mm national	Ton	2752.62	2768.32	2792.83	2964.92	-0.57	-1.44	-7.16	طن	حديد تسليح ١٢م وطني
Reinforcing iron, 14mm national	Ton	2735.66	2748.89	2773.48	2944.58	-0.48	-1.36	-7.10	طن	حديد تسليح ١٤م وطني
Reinforcing iron, 16mm national	Ton	2726.07	2739.22	2763.89	2934.92	-0.48	-1.37	-7.12	طن	حديد تسليح ١٦م وطني
Reinforcing iron, 18mm national	Ton	2725.93	2739.45	2764.92	2935.09	-0.49	-1.41	-7.13	طن	حديد تسليح ١٨م وطني
Iron-binding cables Chinese	10Kg	44.06	44.01	43.47	46.64	0.12	1.35	-5.53	١٠ كجم	كوابل ربط الحديد صيني
Cement, black, National	50kg	14.85	14.76	14.80	15.43	0.59	0.34	-3.76	كيس ٥٠ كجم	إسمنت أسود وطني
Cement, white, National	50kg	43.30	43.17	42.70	40.83	0.30	1.40	6.04	كيس ٥٠ كجم	إسمنت ابيض وطني
Block, black, 15cm	1000Blocks	1654.92	1654.92	1664.34	1703.02	0.00	-0.57	-2.82	١٠٠٠ بلوكه	بلوك اسود مقاس ١٥سم
Block, black, 20cm	1000Blocks	1773.81	1771.03	1771.43	1809.58	0.16	0.13	-1.98	١٠٠٠ بلوكه	بلوك اسود مقاس ٢٠سم
Marble tiles, National	2m	21.71	21.61	21.58	21.03	0.46	0.62	3.26	٢م	بلاط كسر رخام بلدي
Wood, Chilian	3m	1112.61	1122.96	1124.09	1104.09	-0.92	-1.02	0.77	٣م	خشب تشيلي
Wood, Romanian	3m	1119.68	1115.79	1122.10	1119.64	0.35	-0.22	0.00	٣م	خشب روماني
Wood, Teak, African	3m	4458.00	4452.00	4382.00	3886.21	0.13	1.73	14.71	٣م	خشب تيك أفريقي
Wood, Ablakash Indonesian	3m	2401.39	2409.40	2407.73	2428.43	-0.33	-0.26	-1.11	٣م	خشب أبلاكاش إندونيسي
Electrical wires, 2.5mm national	m	0.87	0.87	0.89	0.90	0.35	-2.13	-3.33	متر	أسلاك كهربائية ٢,٥م وطني
Electrical wires, 4mm national	m	1.34	1.33	1.34	1.38	0.75	-0.30	-2.76	متر	أسلاك كهربائية ٤م وطني
Electrical wires, 6mm national	m	1.93	1.93	1.97	2.00	0.21	-2.03	-3.40	متر	أسلاك كهربائية ٦م وطني
Electrical cables, 10mm national	m	14.73	14.84	15.04	15.36	-0.69	-2.02	-4.06	متر	كوابل كهربائية ١٠م وطني
Electrical cables, 25mm national	m	32.62	32.64	33.09	34.20	-0.06	-1.41	-4.61	متر	كوابل كهربائية ٢٥م وطني
Electrical cables, 35mm national	m	42.15	42.28	42.71	43.92	-0.31	-1.31	-4.04	متر	كوابل كهربائية ٣٥م وطني
Electrical cables, 50mm national	m	58.31	58.41	59.19	59.68	-0.17	-1.49	-2.31	متر	كوابل كهربائية ٥٠م وطني
Electrical cables, 70mm national	m	84.92	85.21	86.45	87.69	-0.34	-1.78	-3.16	متر	كوابل كهربائية ٧٠م وطني

(*) Has been modified for the specification of the item

(*) يوجد تعديل لمواصفة البند

متوسطات الأسعار والتغيرات الشهرية والربعية والسنوية لجميع المدن (شهر يولية ٢٠١٤)
Average prices monthly, quarterly and annual changes for All cities (July 2014)

Table 1-1 (7)

جدول ١-١ (٧)

Item	Unit	متوسطات الاسعار Average Prices				نسبة التغير من يولية ٢٠١٤ إلى percent change for JUL 2014 to			الوحدة	البند
		يولية JUL 2014	يونية JUN 2014	أبريل APR 2014	يولية JUL 2013	يونية JUN 2014	أبريل APR 2014	يولية JUL 2013		
السلع الإنشائية										
Constructional goods										
Electrical cables, 95mm national	m	115.75	115.26	116.68	117.80	0.43	-0.80	-1.74	متر	كابل كهربائية ٩٥مم وطني
Electrical cables, 120mm national	m	148.25	148.29	149.22	149.21	-0.03	-0.65	-0.64	متر	كابل كهربائية ١٢٠مم وطني
Electrical cables, 300mm national	m	354.90	355.29	358.53	364.91	-0.11	-1.01	-2.74	متر	كابل كهربائية ٣٠٠مم وطني
Sand, soft, white	3m	62.03	62.12	63.40	64.47	-0.14	-2.16	-3.79	٣م	رمل ناعم ابيض
Mixed Sand (sand and pebble)	3m	51.85	52.23	52.74	51.33	-0.73	-1.70	1.01	٣م	مخلوط (رمل و بحص)
Red Sand	3m	25.89	26.07	26.53	27.89	-0.69	-2.42	-7.18	٣م	رمل احمر
Resistant Concrete 350 K	3m	221.72	221.88	222.03	221.44	-0.07	-0.14	0.12	٣م	خرسانة مقاوم ٣٥٠ك
Resistant Concrete 250 K	3m	201.38	201.33	201.88	199.89	0.02	-0.25	0.74	٣م	خرسانة مقاوم ٢٥٠ك
Normal Concrete 350 K	3m	211.45	211.49	211.65	210.26	-0.02	-0.09	0.57	٣م	خرسانة عادي ٣٥٠ك
Normal Concrete 250 K	3m	191.64	191.75	191.83	190.15	-0.06	-0.10	0.78	٣م	خرسانة عادي ٢٥٠ك
National Gypsum	40 kg	11.94	11.88	11.88	11.92	0.44	0.47	0.12	كيس ٤٠ كجم	جبس وطني
Aluminum (Saudi, Arch side)	5.8 m	66.09	66.28	66.19	66.77	-0.29	-0.15	-1.01	٥,٨ م	ألومنيوم (حلق جنب سعودي)

(*) Has been modified for the specification of the item

(*) يوجد تعديل لمواصفة البند

أبرز التغيرات النسبية الشهرية

The Most Prominent Relative Changes Monthly

Table 5-1 (1)

جدول ٥-١ (١)

السلع والخدمات التي سجلت أعلى نسبة تغير خلال شهر

يولية ٢٠١٤ مقارنة بشهر يونية ٢٠١٤

Goods and services recorded the highest rate of change for
July 2014 comparing to June 2014

Item	نسبة تغير Percent Change	البند
أولا : سلع الاستهلاك النهائي		
First:Goods of final Consumption		
السلع الغذائية		
Food commodities		
Cucumbers, local	10.65	خيار محلي
Zucchini, local	9.97	كوسة محلي
Beans, green	9.06	فاصوليا خضراء
Mandarin, Pakistani	7.26	يوسفي باكستاني
Peppers, green, local	6.87	فلفل أخضر بارد محلي
السلع غير الغذائية		
Non-food goods		
Egal, Syrian	3.65	عقال سوري
(Soap, liquid for utensils (Fairy	2.23	صابون سائل للأواني(فيري)
Women's Mantle National	1.99	عباءة نسائية
Tissue paper, local (Fine	1.83	مناديل ورق محلي(فاين)
Insecticide, spray (Reid	1.38	مبيد حشرات بخاخ(ريد)
الخدمات		
Services		
Sewing for women and girls	3.84	خياطة للنساء والبنات
Laundry's expenses of cleaning and ironing clothes	3.06	نفقات تنظيف وكوي الملابس بالمغسلة
Sewing for men and boys	2.17	خياطة للرجال والأولاد
Hotel accommodation	1.97	اقامة بالفنادق
The cost of cooking the sacrificial	1.26	تكلفة طبخ الذبيحة
ثانيا : سلع الاستهلاك الوسيط		
Second:Intermediate consumption goods		
الأعلاف والحيوانات الحية		
Feed and livestock		
Sheep, Naemi	1.37	غنم نعيمي
Sheep, Bohooves	0.59	غنم حري
Sheep, Australian	0.59	غنم إسترا لي
السلع الأتسانية		
Constructional goods		
Electrical wires, 4 mm national	0.75	أسلاك كهربائية 4مم وطني
Cement, black, National	0.59	إسمنت أسود وطني
Marble tiles, National	0.46	بلاط كسر رخام بلدي
National Gypsum	0.44	جبس وطني
Electrical cables, 90mm national	0.43	كابيل كهربائية 90مم وطني

أبرز التغيرات النسبية الشهرية

The Most Prominent Relative Changes Monthly

Table 5-1 (2)

جدول ١-٥ (٢)

السلع والخدمات التي سجلت أدنى نسبة تغير خلال شهر

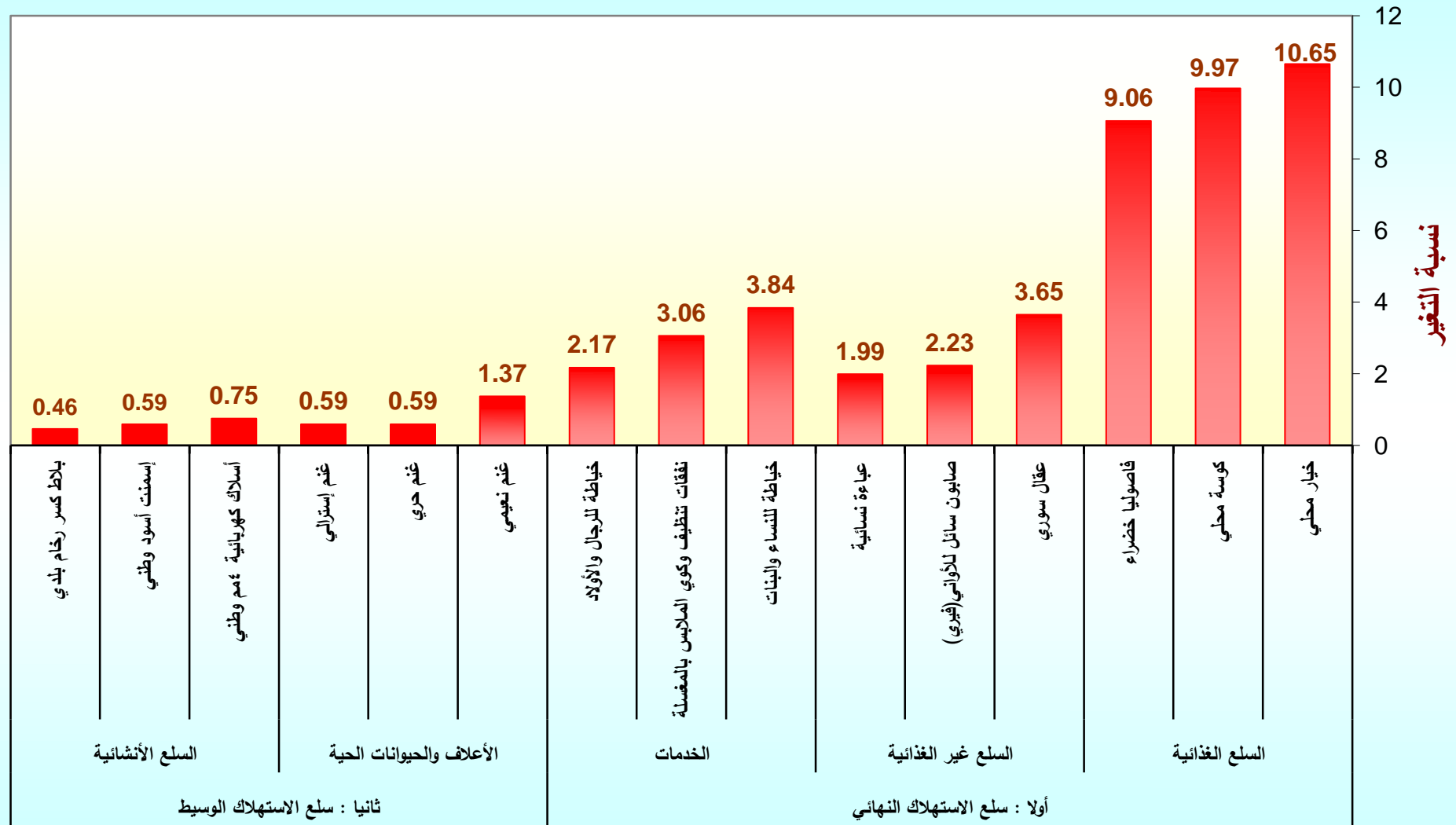
يولية ٢٠١٤ مقارنة بشهر يونية ٢٠١٤

Goods and services recorded the lowest rate of change for

July 2014 comparing to June 2014

Item	نسبة تغير Percent Change	البند
First: Goods of final Consumption أولاً : سلع الاستهلاك النهائي		
Food commodities السلع الغذائية		
Mango, Pakistani	-9.34	منجا باكستاني
(Milk, Newborn Babies (Similac ١)	-9.31	حليب أطفال حديثي الولادة(سميلاك ١)
Grapes, local	-5.43	عنب محلي
Garlic, Chinese	-3.90	ثوم صيني
Watermelon, local	-3.67	حجرب (بطيخ) محلي
Non-food goods السلع غير الغذائية		
Coal, local	-0.73	فحم
(Men's long trousers, (Al Aseel	-0.47	سروال طويل رجالي(الأصيل)
(Bleach for Clothes (Clorox	-0.44	دواء غسيل (مبيض ملابس)كلوركس
Services الخدمات		
The expenses of parties and weddings	-6.85	نفقات الحفلات والافراح
Furnished apartment	-3.64	شقه مفروشه
Detection pediatrician	-0.67	كشف طبيب اطفال
Revealed a general practitioner	-0.33	كشف طبيب عام
Second: Intermediate consumption goods ثانياً : سلع الاستهلاك الوسيط		
Feed and livestock الأعلاف والحيوانات الحية		
Sheep, Soakny	-0.65	غنم سواكني
Sheep, Barbari	-0.55	غنم بربري
Constructional goods السلع الإنشائية		
Wood, Chilian	-0.92	خشب تشيلي
Reinforcing iron, ٨mm national	-0.91	حديد تسليح ٨ مم وطني
Electrical cables, ١٠ mm national	-0.69	كيابل كهربائية ١٠ مم وطني
Red Sand	-0.69	رمل احمر
Reinforcing iron, ١٠ mm national	-0.65	حديد تسليح ١٠ مم وطني

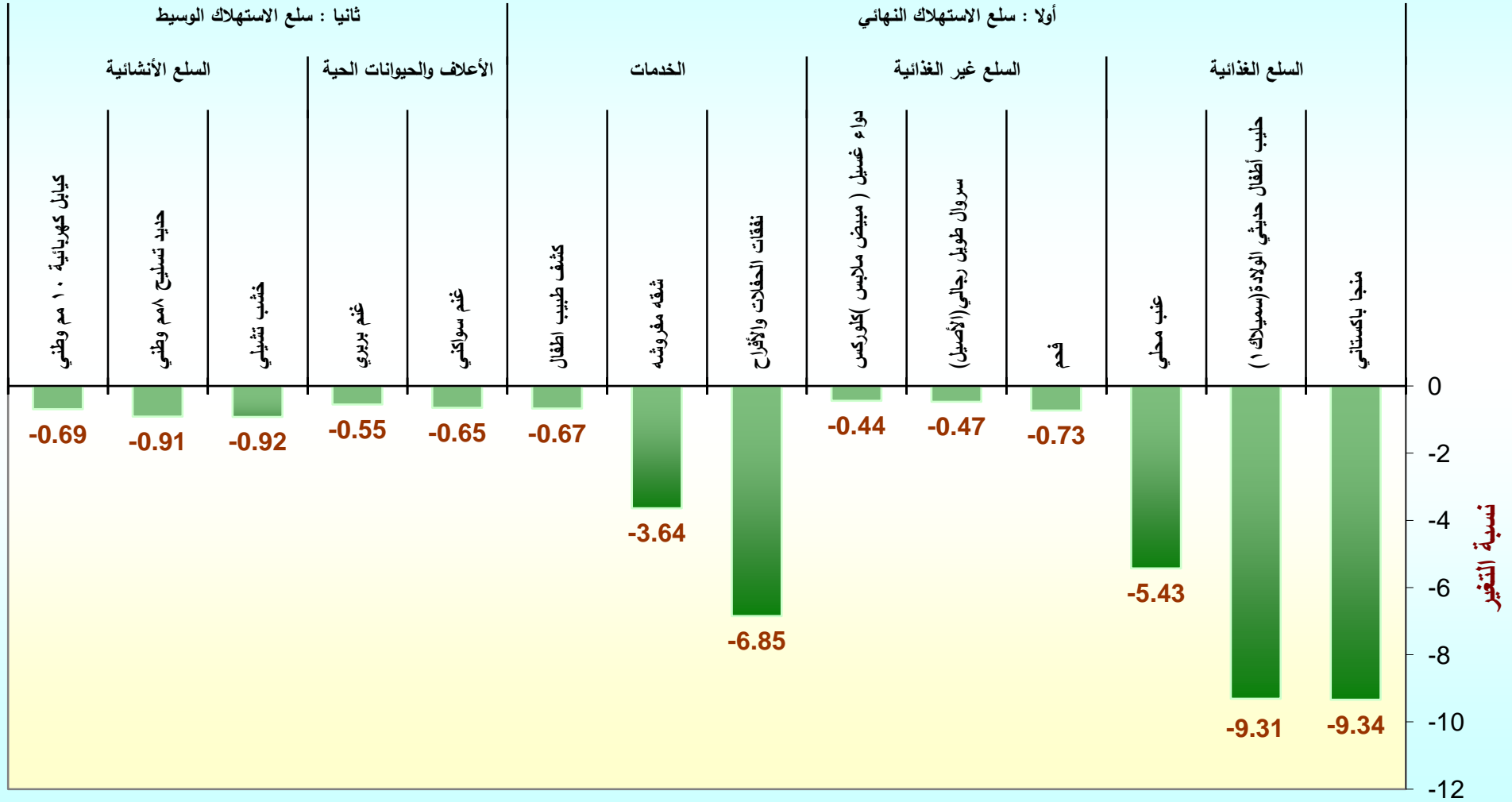
السلع والخدمات التي سجلت أعلى نسبة تغير خلال شهر يولية ٢٠١٤ مقارنة بشهر يونية ٢٠١٤



السلع والخدمات

السلع والخدمات التي سجلت أدنى نسبة تغير خلال شهر يولية ٢٠١٤ مقارنة بشهر يونية ٢٠١٤

السلع والخدمات



متوسطات الأسعار والتغيرات الشهرية والربعية والسنوية لجميع المدن (شهر أغسطس ٢٠١٤)
Average prices monthly, quarterly and annual changes for All cities (August 2014)

Table 1-1 (1)

جدول ١-١ (١)

Item	Unit	متوسطات الاسعار Average Prices				نسبة التغير من أغسطس ٢٠١٤ إلى percent change for AUG 2014 to			الوحدة	البند
		أغسطس AUG 2014	يولية JUL 2014	مايو MAY 2014	أغسطس AUG 2013	يولية JUL 2014	مايو MAY 2014	أغسطس AUG 2013		
First: Goods of final Consumption										
Food commodities										
Wheat flour, local, brown(Grain Silos)	1kg	1.99	1.93	1.93	2.26	2.95	3.06	-11.79	كجم ١	دقيق قمح محلي اسمر(صوامع الغلال)
Wheat flour, local,white(Grain Silos)	2kg	2.95	2.81	2.85	2.91	4.91	3.69	1.34	كجم ٢	دقيق محلي أبيض(صوامع الغلال)
Rice, Basmati, White Indian (Al Mehideb)	10kg	89.73	88.45	87.37	78.99	1.44	2.69	13.59	كجم ١٠	أرز بسمتي أبيض هندي(المهيدب)
Rice, Maza Indian(Abu Kas)	10kg	78.08	77.16	75.80	69.56	1.19	3.01	12.26	كجم ١٠	أرز مزة هندي (أبو كاس)
Sheariya, Perfetto	250gm	4.55	4.55	4.58	4.49	0.15	-0.63	1.40	عبوة ٢٥٠ جم	شعيرية بيرفيتو
Macaroni, Perfetto,, Local	500gm	4.67	4.64	4.68	4.62	0.58	-0.26	1.00	عبوة ٥٠٠ جم	مكرونة بيرفيتو محلي
Soup of Oats, canned (Quaker)	500gm	8.45	8.39	8.32	8.27	0.74	1.57	2.16	عبوة ٥٠٠ جم	شورية علب شوفان
Bread, white	4loaves	1.00	1.00	1.00	1.00	0.00	0.00	0.00	٤ أرغفة	خبز أبيض مفرد
Cattle Meat, fresh	1kg	39.11	39.12	39.21	38.47	-0.04	-0.26	1.66	كجم ١	لحم بقر طازج
Sheep Meat, fresh	1kg	50.79	51.07	51.00	51.87	-0.54	-0.40	-2.08	كجم ١	لحم ضأن طازج
Camel Meat, fresh	1kg	40.38	40.62	40.41	40.13	-0.59	-0.07	0.63	كجم ١	لحم جمل طازج
Sheep Meat, cooled imported	1kg	39.06	39.33	39.20	40.10	-0.69	-0.37	-2.59	كجم ١	لحم ضأن مبرد مستورد
Chicken, fresh, local (Faqih)	900gm	12.43	12.39	12.44	12.40	0.35	-0.06	0.28	كجم ٩٠٠	دجاج طازج محلي(فقيه)
Chicken, frozen, local (Al wataniya)	900gm	11.55	11.51	11.52	11.78	0.36	0.23	-1.95	كجم ٩٠٠	دجاج مجمد محلي(الوطنية)
Chicken, frozen imported (Doux)	900gm	11.04	10.99	10.99	12.56	0.45	0.46	-12.10	كجم ٩٠٠	دجاج مجمد مستورد(دو)
Fish, fresh, (Kanaad)	1kg	50.36	46.56	45.45	45.91	8.15	10.80	9.69	كجم ١	سمك طازج كنعد
Fish, fresh, (Hamour)	1kg	40.59	37.83	37.64	37.67	7.30	7.84	7.74	كجم ١	سمك طازج هامور
Shrimp, peeled, fresh	1kg	78.22	81.99	84.49	70.15	-4.59	-7.42	11.51	كجم ١	روبيان طازج مقشر
Milk, fresh, local (Al Maraai)	1L	4.00	4.00	4.00	4.00	0.00	0.00	0.00	لتر	حليب طازج محلي(المراعي)
Milk, Liquid, Canned (Boni)	170gm	2.57	2.49	2.49	2.42	3.17	3.38	6.42	كجم ١٧٠	حليب سائل معلب(بوني)
Milk, Powder, canned (Nido)	1.8kg	63.93	63.99	63.46	60.72	-0.10	0.74	5.29	كجم ١,٨	حليب بودرة معلب(نيدو)
)Milk, Newborn Babies (Similac 1)	400 gm	29.13	30.18	36.74	35.28	-3.50	-20.71	-17.45	كجم ٤٠٠	حليب أطفال حديثي الولادة(سميلاك ١)
Milk, fresh, local (Al Saffi)	1L	4.00	4.00	4.00	4.00	0.00	0.00	0.00	لتر	لبن طازج محلي(الصافي)
Yoghurt, (Al Saffi)	170gm	1.00	1.00	1.00	1.00	0.00	0.00	0.00	عبوة ١٧٠ جم	لبن زبادي - روب(الصافي)
Cream, (Al Tag)	155 gm	4.45	4.42	4.44	4.43	0.61	0.20	0.52	عبوة ١٥٥ جم	قشطه التاج

(*) Has been modified for the specification of the item

(*) يوجد تعديل لمواصفة البند

متوسطات الأسعار والتغيرات الشهرية والربعية والسنوية لجميع المدن (شهر أغسطس ٢٠١٤)
Average prices monthly, quarterly and annual changes for All cities (August 2014)

Table 1-1 (2)

جدول ١-١ (٢)

Item	Unit	متوسطات الاسعار Average Prices				نسبة التغير من أغسطس ٢٠١٤ إلى percent change for AUG 2014 to			الوحدة	البند
		أغسطس AUG 2014	يولية JUL 2014	مايو MAY 2014	أغسطس AUG 2013	يولية JUL 2014	مايو MAY 2014	أغسطس AUG 2013		
Food commodities										
السلع الغذائية										
Cheese, Canned, Schieder (Kraft)	106 gm	5.01	4.98	5.02	4.91	0.54	-0.24	2.06	١٠٦ جم	جبين شيدر علب(كرفت)
Cheese, Cupped, Local (Al Marrai)	140gm	5.12	5.08	5.06	5.07	0.85	1.11	0.97	١٤٠ جم	جبين كاسات محلي(المراعي)
Cheese, Cupped imported, (Kraft)	140gm	5.95	5.77	5.91	5.94	3.14	0.76	0.30	١٤٠ جم	جبين كاسات مستورد(كرفت)
Cheese, triangles (Lavache quri)	Pack	3.69	3.67	3.62	3.66	0.57	2.02	0.79	علبة	جبين مثلثات(لافش كيري)
Eggs, local, medium	plate	13.12	13.20	13.28	13.36	-0.67	-1.23	-1.83	طبق	بيض محلي
Butter, Lurpak	100gm	4.01	4.00	3.97	3.97	0.27	1.13	1.01	١٠٠ جم	زبد (لورباك)
Olive oil, imported (Al Wazir)	500ml	15.03	15.11	15.11	14.34	-0.51	-0.56	4.82	٥٠٠ مل	زيت زيتون مستورد(الوزير)
Maize oil, (cooking), Afiya	1.8L	21.33	21.53	21.44	21.58	-0.92	-0.49	-1.16	١,٨ لتر	زيت ذرة (للطهي) عافية
Vegetable oil, (frying) Al arabi	1.8L	15.06	15.22	15.31	15.48	-1.03	-1.65	-2.68	١,٨ لتر	زيت نباتي (للقلي) العربي
Pumpkin	1kg	5.62	5.81	5.83	5.29	-3.37	-3.70	6.16	١ كجم	قرع عسلي
Cabbage, white	1kg	3.31	3.40	3.26	3.05	-2.85	1.50	8.43	١ كجم	ملفوف أبيض
Parsley	Bundle	1.00	1.04	1.01	0.98	-3.09	-0.10	2.55	حزمة	بقونس
Spinach	Bundle	1.00	1.05	1.07	1.01	-3.92	-5.73	-0.59	حزمة	سبانخ
Beans, green	1kg	11.82	10.97	10.13	10.47	7.71	16.65	12.92	١ كجم	فاصوليا خضراء
Tomatoes, local	1kg	5.26	4.77	4.48	6.82	10.23	17.39	-22.89	١ كجم	طماطم محلي
Tomatoes, imported	1kg	5.25	5.31	4.74	6.78	-1.21	10.58	-22.64	١ كجم	طماطم مستورد
Garlic, Chinese	1kg	6.60	6.55	6.51	7.69	0.75	1.37	-14.12	١ كجم	ثوم صيني
Okra, local	1kg	15.83	16.05	16.33	14.65	-1.34	-3.04	8.04	١ كجم	بامبسة محلي
Corchorus, local	Bundle	2.23	2.21	2.23	2.14	1.13	0.36	4.20	حزمة	ملوخية محلي
Eggplants, black, local	1kg	4.23	4.27	4.13	4.31	-1.01	2.32	-1.88	١ كجم	باندجان أسود محلي
Zucchini, local	1kg	7.57	6.09	5.48	5.94	24.25	38.18	27.30	١ كجم	كوسة محلي
Cucumbers, local	1kg	5.73	5.58	4.71	5.17	2.76	21.78	10.85	١ كجم	خيار محلي
Peppers, green, local	1kg	8.26	8.32	8.03	8.14	-0.71	2.90	1.45	١ كجم	فلفل أخضر بارد محلي
Chili, green, local	1kg	8.54	9.04	9.09	8.58	-5.52	-5.98	-0.42	١ كجم	فلفل أخضر حار محلي
Lettuce, local	1kg	6.21	5.96	5.55	5.90	4.23	11.91	5.31	١ كجم	خس محلي

(*) Has been modified for the specification of the item

(*) يوجد تعديل لمواصفة البند

متوسطات الأسعار والتغيرات الشهرية والربعية والسنوية لجميع المدن (شهر أغسطس ٢٠١٤)
Average prices monthly, quarterly and annual changes for All cities (August 2014)

Table 1-1 (3)

جدول ١-١ (٣)

Item	Unit	متوسطات الاسعار Average Prices				نسبة التغير من أغسطس ٢٠١٤ إلى percent change for AUG 2014 to			الوحدة	البند
		أغسطس AUG 2014	يولية JUL 2014	مايو MAY 2014	أغسطس AUG 2013	يولية JUL 2014	مايو MAY 2014	أغسطس AUG 2013		
Food commodities										
السلع الغذائية										
WaterCress, local	Bundle	0.99	0.99	0.97	0.98	-0.20	1.34	0.92	حزمة	جرجير محلي
Onion, local	1kg	3.20	3.12	3.12	3.41	2.47	2.53	-6.24	كجم	بصل مدور محلي
Onion, imported	1kg	3.54	3.47	3.47	3.63	2.07	2.16	-2.40	كجم	بصل مدور مستورد
Beans, Medammes (Hadaeq California)	Pack	3.44	3.39	3.40	3.34	1.62	1.23	2.96	علبة	فول مدمس(حدائق كاليفورنيا)
Tomatoes, Paste, local (Saudia	135gm	1.43	1.44	1.44	1.45	-0.42	-0.69	-1.17	١٣٥ جم	صلصة طماطم محلي(السعودية)
Lentils	1kg	8.54	8.59	8.50	8.60	-0.56	0.47	-0.69	كجم	عدس
Potatoes, medium, local	1kg	3.84	3.67	3.46	3.57	4.47	11.00	7.48	كجم	بطاطس وسط محلي
Carrots, local	1kg	4.74	4.76	4.61	4.58	-0.48	2.78	3.36	كجم	جزر محلي
Fig, local	1kg	15.32	15.18	15.95	14.22	0.91	-3.94	7.70	كجم	تين محلي
Plums	1kg	13.21	12.77	14.19	13.17	3.43	-6.92	0.30	كجم	برقوق / بخارى تركي
Banana, Philippines Alsharbatli	1kg	5.79	5.21	5.37	5.18	10.99	7.79	11.74	كجم	موز الشربتي الفلبين
Apples, red, American	1kg	8.67	8.26	8.17	7.83	4.95	6.12	10.75	كجم	تفاح أحمر أمريكي
Apples, Yellow, Iranian	1kg	7.45	7.15	7.01	6.79	4.30	6.29	9.81	كجم	تفاح أصفر إيراني
Grapes, local	1kg	10.38	10.15	12.46	9.92	2.25	-16.74	4.66	كجم	عنب محلي
Grapes, Lebanese	1kg	12.72	13.39	13.68	13.79	-4.97	-6.97	-7.71	كجم	عنب لبناني
Orange, Abu Sorra Egyptian	1kg	5.12	5.21	5.42	5.13	-1.65	-5.48	-0.16	كجم	برتقال أبو صرة مصري
Mandarin, Pakistani	1kg	6.93	6.90	5.76	7.32	0.46	20.30	-5.33	كجم	يوسفي باكستاني
Watermelon, local	1kg	2.09	2.16	2.45	2.09	-3.16	-14.96	-0.29	كجم	حجرب (بطيخ) محلي
Melon, local	1kg	3.87	3.73	3.75	3.81	3.70	3.36	1.60	كجم	شمام محلي
Pears, Medium, Lebanese	1kg	10.31	10.47	10.62	10.41	-1.55	-2.98	-1.03	كجم	كمثرى وسط لبناني
Dates, Rotab	1kg	12.58	13.75	13.41	11.98	-8.45	-6.15	5.07	كجم	تمر (رطب)
Peach, Lebanese	1kg	12.31	12.18	12.57	12.44	1.03	-2.06	-1.10	كجم	خوخ لبناني
Pomegranates, Indian	1kg	15.78	15.90	15.40	14.33	-0.70	2.50	10.18	كجم	رمان هندي
Lemon, medium, Africa	1kg	8.60	8.62	9.02	8.06	-0.24	-4.72	6.64	كجم	ليمون وسط أفريقي
Mango, Pakistani	1kg	11.99	10.88	12.77	12.33	10.21	-6.15	-2.77	كجم	منجا باكستاني

(*) Has been modified for the specification of the item

(*) يوجد تعديل لمواصفة البند

متوسطات الأسعار والتغيرات الشهرية والربعية والسنوية لجميع المدن (شهر أغسطس ٢٠١٤)
Average prices monthly, quarterly and annual changes for All cities (August 2014)

Table 1-1 (4)

جدول ١-١ (٤)

Item	Unit	متوسطات الاسعار Average Prices				نسبة التغير من أغسطس ٢٠١٤ إلى percent change for AUG 2014 to			الوحدة	البند
		أغسطس AUG 2014	يولية JUL 2014	مايو MAY 2014	أغسطس AUG 2013	يولية JUL 2014	مايو MAY 2014	أغسطس AUG 2013		
Food commodities										
السلع الغذائية										
Dates, (Maknoz, Khilas)	1kg	14.54	15.37	15.45	15.39	-5.37	-5.85	-5.49	كجم	تمر (مكوز) إخلاص
Olives, black, Spanish	1kg	14.79	14.77	14.93	14.61	0.13	-0.94	1.20	كجم	زيتون أسود أسباني
Sugar, soft, Al Ossra	10kg	30.65	30.72	31.03	33.93	-0.23	-1.24	-9.69	كجم ١٠	سكر ناعم (الاسرة)
Honey, imported (Langillies)	1kg	55.76	55.42	55.83	51.44	0.61	-0.13	8.40	كجم	عسل نحل مستورد (لانجيليز)
Tea, black, loose	1.2 kg	38.87	38.55	38.41	37.45	0.82	1.21	3.78	كجم ١,٢	شاي أسود فرط(ربيع)
Coffee beans, Hrari	1kg	37.08	37.31	37.58	37.63	-0.64	-1.34	-1.46	كجم	بن حب - هرري
Coffee beans, Loqmati	1kg	29.79	29.46	29.45	28.71	1.12	1.15	3.75	كجم	بن حب - لقمتي
Coffee, instant, (Nescafe)	100gm	16.62	16.64	16.58	15.85	-0.10	0.24	4.85	جم ١٠٠	قهوة سريعة التحضير(نيسكافية)
Cardamom, American	1kg	92.79	92.92	92.20	93.53	-0.15	0.64	-0.80	كجم	هيل أمريكي
Cardomom, Indian	1kg	93.25	93.25	94.78	98.91	0.00	-1.62	-5.72	كجم	هيل هندي
Soft Drinks	Pack	1.50	1.50	1.50	1.50	0.00	0.00	0.00	علبه	مشروبات غازية محلي
Water, Healthy	1.5L	1.95	1.95	1.96	1.96	0.00	-0.41	-0.61	لتر ١,٥	مياه صحية
Juice, orange, canned local (Rani)	Pack	1.00	1.00	1.00	1.00	0.00	0.00	0.00	علبه	عصير برتقال معلب محلي(راني)
Non-food goods										
السلع غير الغذائية										
Cigarettes, Marlboro	Pack	10.00	10.00	9.99	9.00	0.00	0.09	11.11	علبه	سجائر مالبورو
Men summer dress (Al Aseel)	thope	80.54	80.94	80.22	78.66	-0.49	0.40	2.40	ثوب	ثوب صيفي رجالي(الأصيل)
Shemagh, (Al Bassam)	shemagh	102.72	103.42	100.45	100.34	-0.68	2.26	2.37	شماغ	شماغ(البسام)
Egal, Syrian	Egal	26.03	26.58	25.48	25.41	-2.06	2.15	2.44	عقال	عقال سوري
Shirt, internal, half sleeve (Al Aseel)	shirt	11.30	11.31	11.23	11.48	-0.14	0.56	-1.55	فانله	فانلة داخلية نصف كم(الأصيل)
Men's long trousers, (Al Aseel)	trousers	16.66	16.61	16.64	16.67	0.28	0.09	-0.10	سروال	سروال طويل رجالي(الأصيل)
Women's Mantle National	abayah	102.69	102.62	99.85	101.03	0.08	2.85	1.64	عباءة	عباءة نسائية
Headdress, National	veil	23.15	22.89	22.62	24.91	1.14	2.38	-7.03	شيلة	شيلة (طرحة)
Coal, local	1kg	6.68	6.66	6.68	6.66	0.32	0.01	0.44	كجم	فحم
Soap, powder for clothes (Tide)	110 gm	1.50	1.50	1.50	1.52	0.00	0.07	-1.25	جم ١١٠	صابون بودرة للملابس(تايد)
Soap, liquid for utensils (Fairy)	1L	12.19	12.17	12.18	11.89	0.17	0.10	2.54	لتر	صابون سائل للأواني(فيري)
Bleach for Clothes (Clorox)	Gallon	13.15	13.19	13.26	12.77	-0.36	-0.83	2.96	جالون	دواء غسيل (مبيض ملابس) كلوركس

(*) Has been modified for the specification of the item

(*) يوجد تعديل لمواصفة البند

متوسطات الأسعار والتغيرات الشهرية والربعية والسنوية لجميع المدن (شهر أغسطس ٢٠١٤)
Average prices monthly, quarterly and annual changes for All cities (August 2014)

Table 1-1 (5)

جدول ١-١ (٥)

Item	Unit	متوسطات الاسعار Average Prices				نسبة التغير من أغسطس ٢٠١٤ إلى percent change for AUG 2014 to			الوحدة	البند
		أغسطس AUG 2014	يولية JUL 2014	مايو MAY 2014	أغسطس AUG 2013	يولية JUL 2014	مايو MAY 2014	أغسطس AUG 2013		
Non-food goods السلع غير الغذائية										
Tissue paper, local (Fine)	Pack	2.44	2.44	2.40	2.38	-0.16	1.67	2.57	علبة	مناديل ورق محلي(فاين)
Children diaper, local (Pampers)	Size 5	55.78	56.38	56.43	56.42	-1.06	-1.16	-1.14	عبوة مقاس ٥	حفاظ أطفال محلية(بامبرز)
Insecticide, spray (Reid)	Packag	8.22	8.21	8.06	7.74	0.16	2.01	6.19	عبوة	مبيد حشرات باخاخ(ريد)
Services الخدمات										
Laundry's expenses of cleaning and ironing clothes	Service	3.17	3.27	3.17	3.20	-2.97	0.00	-0.75	خدمة	نفقات تنظيف وكوي الملابس بالمغسلة
Sewing for men and boys	Garment	73.09	75.21	73.03	71.93	-2.83	0.07	1.60	تفصيل ثوب	خياطة للرجال والأولاد
Sewing for women and girls	Garment	54.04	56.12	53.46	54.11	-3.70	1.10	-0.13	تفصيل ثوب	خياطة للنساء والبنات
Revealed a general practitioner	Visit	45.25	45.07	45.22	43.96	0.39	0.06	2.93	زيارة	كشف طبيب عام
Revealed a dentist	Visit	145.61	145.31	142.96	137.93	0.21	1.86	5.57	زيارة	كشف طبيب اسنان
Detection pediatrician	Visit	61.43	60.61	60.71	60.43	1.35	1.18	1.66	زيارة	كشف طبيب اطفال
Fix a car (mechanics)	Repair Cost	107.37	107.16	106.60	98.50	0.19	0.72	9.00	اجرة اصلاح	اصلاح سيارة (ميكانيكا)
Oil change	Cost	76.15	75.99	75.89	75.00	0.21	0.34	1.53	تكلفة	تغير زيت
The expenses of parties and weddings	Cost	12833.33	11854.84	11651.52	11370.97	8.25	10.14	12.86	تكلفة	نفقات الحفلات والافراح
The cost of cooking the sacrificial	Cost	223.33	222.78	217.50	211.52	0.25	2.68	5.59	تكلفة	تكلفة طبخ الذبيحة
Furnished apartment	Cost	266.85	273.59	238.37	258.61	-2.46	11.95	3.19	تكلفة	شقه مفروشه
Hotel accommodation	One-Room Fees	584.89	691.13	593.27	558.08	-15.37	-1.41	4.80	اجرة غرفة واحدة	اقامة بالفنادق
Hairdresser for men and boys	Hairdresse Fees	13.00	13.00	13.00	12.92	0.00	0.00	0.64	اجرة حلاقه	حلاقه للرجال والاولاد
Second:Intermediate consumption goods ثانيا : سلع الاستهلاك الوسيط										
Feed and livestock الأعلاف والحيوانات الحية										
Barley, imported	50kg	38.86	38.86	38.82	38.71	0.00	0.10	0.40	كيس ٥٠ كجم	شعير مستورد
Sheep, Najdi	1shep	1429.87	1534.29	1507.02	1366.25	-6.81	-5.12	4.66	خروف	غنم نجدي
Sheep, Naemi	1shep	1436.60	1464.50	1447.40	1354.90	-1.91	-0.75	6.03	خروف	غنم نعيمى
Sheep, Australian	1shep	762.50	760.00	750.00	719.64	0.33	1.67	5.96	خروف	غنم استرالي
Sheep, Barbari	1shep	514.94	515.68	502.61	519.74	-0.14	2.45	-0.92	خروف	غنم بربري
Sheep,Soakny	1shep	958.14	965.14	939.71	932.73	-0.73	1.96	2.72	خروف	غنم سواكني
Sheep, Bohooves	1shep	1299.81	1305.19	1304.04	1201.04	-0.41	-0.32	8.22	خروف	غنم حري

(*) Has been modified for the specification of the item

(*) يوجد تعديل لمواصفة البند

متوسطات الأسعار والتغيرات الشهرية والربعية والسنوية لجميع المدن (شهر أغسطس ٢٠١٤)
Average prices monthly, quarterly and annual changes for All cities (August 2014)

Table 1-1 (6)

جدول ١-١ (٦)

Item	Unit	متوسطات الاسعار Average Prices				نسبة التغير من أغسطس ٢٠١٤ إلى percent change for AUG 2014 to			الوحدة	البند
		أغسطس AUG 2014	يولية JUL 2014	مايو MAY 2014	أغسطس AUG 2013	يولية JUL 2014	مايو MAY 2014	أغسطس AUG 2013		
السلع الإنشائية										
Constructional goods										
Reinforcing iron, 6mm national	Ton	3783.62	3824.08	3813.17	3835.50	-1.06	-0.77	-1.35	طن	حديد تسليح ٦م وطني
Reinforcing iron, 8mm national	Ton	2844.34	2883.61	2918.12	3184.38	-1.36	-2.53	-10.68	طن	حديد تسليح ٨م وطني
Reinforcing iron, 10mm national	Ton	2827.46	2864.26	2887.17	3144.42	-1.28	-2.07	-10.08	طن	حديد تسليح ١٠م وطني
Reinforcing iron, 12mm national	Ton	2728.77	2752.62	2772.50	2964.92	-0.87	-1.58	-7.96	طن	حديد تسليح ١٢م وطني
Reinforcing iron, 14mm national	Ton	2713.12	2735.66	2753.40	2944.58	-0.82	-1.46	-7.86	طن	حديد تسليح ١٤م وطني
Reinforcing iron, 16mm national	Ton	2704.92	2726.07	2744.06	2934.92	-0.78	-1.43	-7.84	طن	حديد تسليح ١٦م وطني
Reinforcing iron, 18mm national	Ton	2705.09	2725.93	2744.36	2935.09	-0.76	-1.43	-7.84	طن	حديد تسليح ١٨م وطني
Iron-binding cables Chinese	10Kg	44.47	44.06	43.79	45.59	0.94	1.56	-2.45	١٠ كجم	كوابل ربط الحديد صيني
Cement, black, National	50kg	14.83	14.85	14.82	15.29	-0.14	0.05	-3.01	كيس ٥٠ كجم	إسمنت أسود وطني
Cement, white, National	50kg	42.68	43.30	42.93	41.75	-1.42	-0.56	2.23	كيس ٥٠ كجم	إسمنت ابيض وطني
Block, black, 15cm	1000Blocks	1655.33	1654.92	1659.43	1692.67	0.02	-0.25	-2.21	١٠٠٠ بلوكه	بلوك اسود مقاس ١٥سم
Block, black, 20cm	1000Blocks	1770.64	1773.81	1776.19	1795.83	-0.18	-0.31	-1.40	١٠٠٠ بلوكه	بلوك اسود مقاس ٢٠سم
Marble tiles, National	2m	21.71	21.71	21.57	21.10	0.00	0.66	2.89	٢م	بلاط كسر رخام بلدي
Wood, Chilian	3m	1119.43	1112.61	1113.86	1111.82	0.61	0.50	0.68	٣م	خشب تشيلي
Wood, Romanian	3m	1113.89	1119.68	1112.86	1116.71	-0.52	0.09	-0.25	٣م	خشب روماني
Wood, Teak, African	3m	4432.00	4458.00	4402.00	3853.45	-0.58	0.68	15.01	٣م	خشب تيك افريقي
Wood, Ablakash Indonesian	3m	2402.20	2401.39	2394.96	2418.32	0.03	0.30	-0.67	٣م	خشب ابلاكاش اندونيسي
Electrical wires, 2.5mm national	m	0.87	0.87	0.87	0.90	0.00	-0.23	-2.68	متر	أسلاك كهربائية ٢,٥م وطني
Electrical wires, 4mm national	m	1.34	1.34	1.34	1.38	0.00	0.30	-3.04	متر	أسلاك كهربائية ٤م وطني
Electrical wires, 6mm national	m	1.93	1.93	1.93	2.03	0.05	0.10	-4.68	متر	أسلاك كهربائية ٦م وطني
Electrical cables, 10mm national	m	14.65	14.73	14.87	15.40	-0.58	-1.46	-4.86	متر	كوابل كهربائية ١٠م وطني
Electrical cables, 25mm national	m	32.56	32.62	32.76	34.21	-0.21	-0.63	-4.84	متر	كوابل كهربائية ٢٥م وطني
Electrical cables, 35mm national	m	42.17	42.15	42.56	44.09	0.05	-0.91	-4.34	متر	كوابل كهربائية ٣٥م وطني
Electrical cables, 50mm national	m	58.03	58.31	58.54	59.87	-0.48	-0.87	-3.08	متر	كوابل كهربائية ٥٠م وطني
Electrical cables, 70mm national	m	84.69	84.92	86.07	88.29	-0.27	-1.60	-4.08	متر	كوابل كهربائية ٧٠م وطني

(*) Has been modified for the specification of the item

(*) يوجد تعديل لمواصفة البند

متوسطات الأسعار والتغيرات الشهرية والربعية والسنوية لجميع المدن (شهر أغسطس ٢٠١٤)
Average prices monthly, quarterly and annual changes for All cities (August 2014)

Table 1-1 (7)

جدول ١-١ (٧)

Item	Unit	متوسطات الاسعار Average Prices				نسبة التغير من أغسطس ٢٠١٤ إلى percent change for AUG 2014 to			الوحدة	البند
		أغسطس AUG 2014	يولية JUL 2014	مايو MAY 2014	أغسطس AUG 2013	يولية JUL 2014	مايو MAY 2014	أغسطس AUG 2013		
السلع الإنشائية										
Constructional goods										
Electrical cables, 95mm national	m	115.59	115.75	115.99	119.04	-0.14	-0.35	-2.90	متر	كابل كهربائية ٩٥ مم وطني
Electrical cables, 120mm national	m	147.04	148.25	149.05	150.88	-0.81	-1.35	-2.54	متر	كابل كهربائية ١٢٠ مم وطني
Electrical cables, 300mm national	m	350.97	354.90	354.65	372.63	-1.11	-1.04	-5.81	متر	كابل كهربائية ٣٠٠ مم وطني
Sand, soft, white	3m	64.18	62.03	62.38	61.33	3.47	2.88	4.66	٣م	رمل ناعم ابيض
Mixed Sand (sand and pebble)	3m	53.56	51.85	52.40	51.53	3.30	2.21	3.93	٣م	مخلوط (رمل و بحص)
Red Sand	3m	26.77	25.89	25.99	27.40	3.41	3.01	-2.30	٣م	رمل احمر
Resistant Concrete 350 K	3m	222.07	221.72	222.24	220.66	0.16	-0.08	0.64	٣م	خرسانة مقاوم ٣٥٠ ك
Resistant Concrete 250 K	3m	200.94	201.38	201.88	199.36	-0.22	-0.46	0.79	٣م	خرسانة مقاوم ٢٥٠ ك
Normal Concrete 350 K	3m	211.33	211.45	212.17	210.01	-0.06	-0.39	0.63	٣م	خرسانة عادي ٣٥٠ ك
Normal Concrete 250 K	3m	191.28	191.64	192.31	189.48	-0.19	-0.54	0.95	٣م	خرسانة عادي ٢٥٠ ك
National Gypsum	40 kg	11.94	11.94	11.90	11.92	0.08	0.41	0.18	كيس ٤٠ كجم	جبس وطني
Aluminum (Saudi, Arch side)	5.8 m	66.99	66.09	66.12	66.99	1.37	1.33	0.00	٥,٨ م	ألومنيوم (حلق جنب سعودي)

(*) Has been modified for the specification of the item

(*) يوجد تعديل لمواصفة البند

أبرز التغيرات النسبية الشهرية

The Most Prominent Relative Changes Monthly

Table 5-1 (1)

جدول ١-٥ (١)

السلع والخدمات التي سجلت أعلى نسبة تغير خلال شهر

أغسطس ٢٠١٤ مقارنة بشهر يوليو ٢٠١٤

Goods and services recorded the highest rate of change for
August 2014 comparing to July 2014

Item	نسبة تغير Percent Change	البند
First: Goods of final Consumption أولاً : سلع الاستهلاك النهائي		
Food commodities السلع الغذائية		
Zucchini, local	24.25	كوسة محلي
Banana, Philippines Alsharbatli	10.99	موز الشريتلي الفلبين
Tomatoes, local	10.23	طماطم محلي
Mango, Pakistani	10.21	منجا باكستاني
(Fish, fresh, (Kanaad	8.15	سمك طازج كنع
Non-food goods السلع غير الغذائية		
Headdress, National	1.14	شيلة (طرحة)
Coal, local	0.32	فحم
(Men's long trousers, (Al Aseel	0.28	سروال طويل رجالي(الأصيل)
(Soap, liquid for utensils (Fairy	0.17	صابون سائل للأواني(فيري)
Insecticide, spray (Reid	0.16	مبيد حشرات بخاخ(ريد)
Services الخدمات		
The expenses of parties and weddings	8.25	نفقات الحفلات والافراح
Detection pediatrician	1.35	كشف طبيب اطفال
Revealed a general practitioner	0.39	كشف طبيب عام
The cost of cooking the sacrificial	0.25	تكلفة طبخ الذبيحة
Revealed a dentist	0.21	كشف طبيب اسنان
Second: Intermediate consumption goods ثانياً : سلع الاستهلاك الوسيط		
Feed and livestock الأعلاف والحيوانات الحية		
Sheep, Australian	0.33	غنم استرالي
Constructional goods السلع الإنشائية		
Red Sand	3.41	رمل احمر
(Aluminum (Saudi, Arch side	1.37	ألومنيوم (حلق جنب سعودي)
Iron-binding cables Chinese	0.94	كوابل ربط الحديد صيني
Wood, Chilian	0.61	خشب تشيلي
Resistant Concrete ٣٥٠ K	0.16	خرسانة مقاوم ٣٥٠ ك

أبرز التغيرات النسبية الشهرية

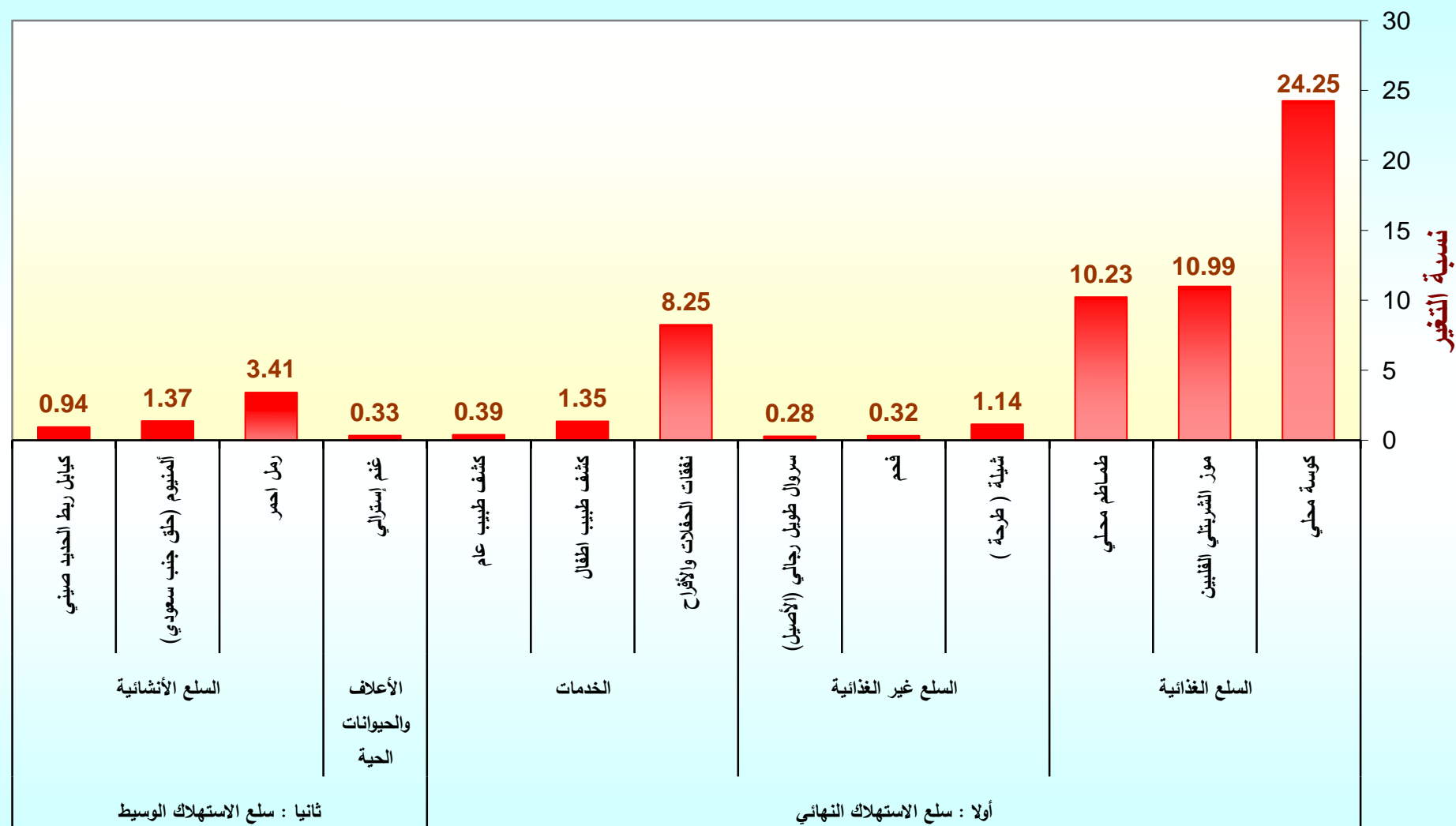
The Most Prominent Relative Changes Monthly

Table 5-1 (2)

جدول ١-٥ (٢)

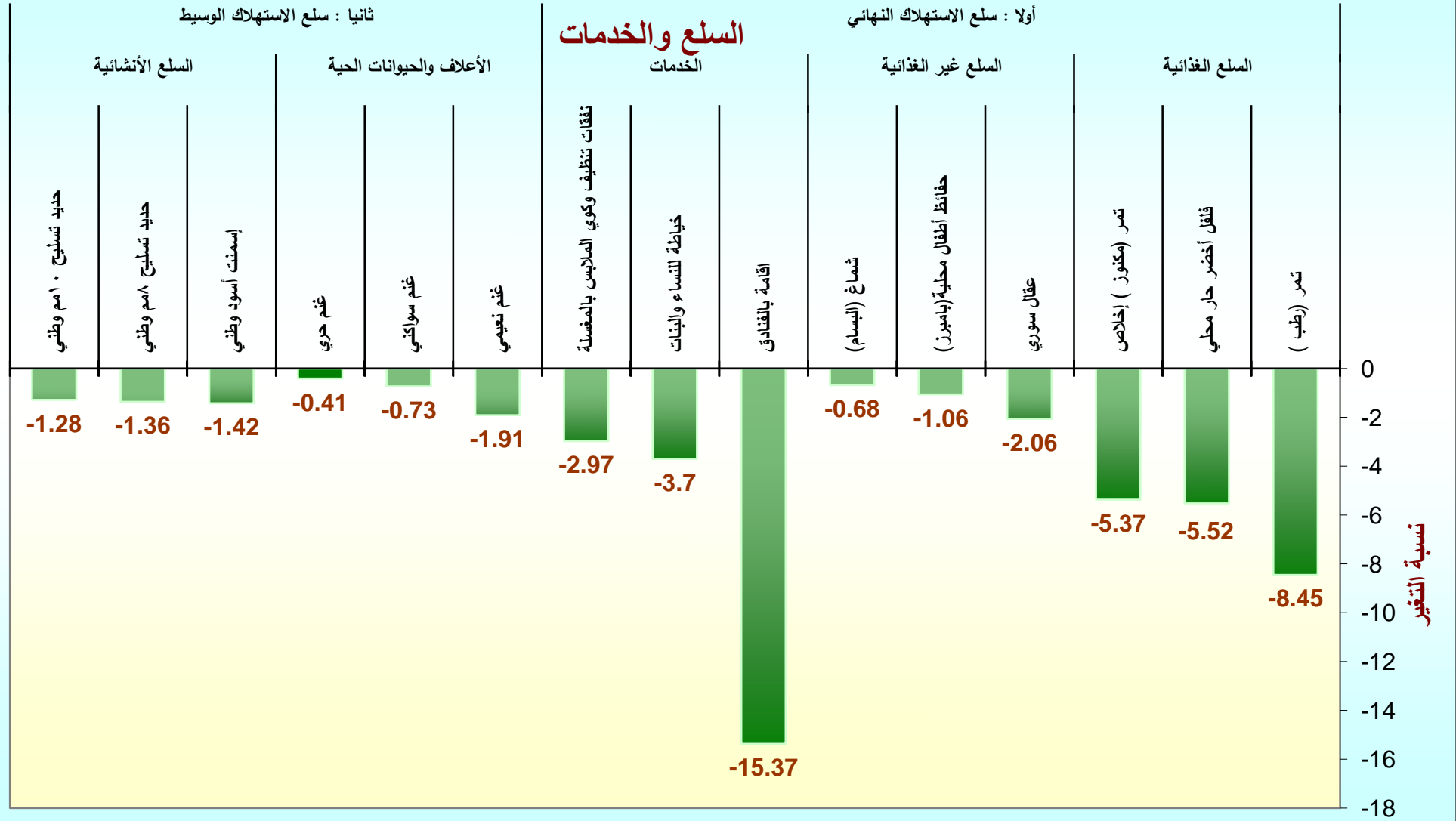
السلع والخدمات التي سجلت أدنى نسبة تغير خلال شهر أغسطس ٢٠١٤ مقارنة بشهر يولية ٢٠١٤		
Goods and services recorded the lowest rate of change for August 2014 comparing to July 2014		
Item	نسبة تغير Percent Change	البند
أولا : سلع الاستهلاك النهائي		
First:Goods of final Consumption		
السلع الغذائية		
Food commodities		
Dates, Rotab	-8.45	تمر (رطب)
Chili, green, local	-5.52	فلفل أخضر حار محلي
Dates, (Maknoz, Khilas	-5.37	تمر (مكنوز) إخلاص
Grapes, Lebanese	-4.97	عنب لبناني
Shrimp, peeled, fresh	-4.59	روبيان طازج مقشر
السلع غير الغذائية		
Non-food goods		
Egal, Syrian	-2.06	عقال سوري
(Children diaper, local (Pampers	-1.06	حفاظ أطفال محلية(بامبرز)
(Shemagh, (Al Bassam	-0.68	شماغ(البسام)
(Men summer dress (Al Aseel	-0.49	ثوب صيفي رجالي(الأصيل)
(Bleach for Clothes (Clorox	-0.36	دواء غسيل (مبيض ملابس)كلوركس
الخدمات		
Services		
Hotel accommodation	-15.37	اقامة بالفنادق
Sewing for women and girls	-3.70	خياطة للنساء والبنات
Laundry's expenses of cleaning and ironing clothes	-2.97	نفقات تنظيف وكوي الملابس بالمغسلة
Sewing for men and boys	-2.83	خياطة للرجال والأولاد
Furnished apartment	-2.46	شقه مفروشه
ثانيا : سلع الاستهلاك الوسيط		
Second:Intermediate consumption goods		
الأعلاف والحيوانات الحية		
Feed and livestock		
Sheep, Naemi	-1.91	غنم نعيمة
Sheep,Soakny	-0.73	غنم سواكني
Sheep, Bohooves	-0.41	غنم حري
Sheep, Barbari	-0.14	غنم بربري
السلع الانشائية		
Constructional goods		
Cement, white, National	-1.42	إسمنت ابيض وطني
Reinforcing iron, ٨mm national	-1.36	حديد تسليح ٨مم وطني
Reinforcing iron, ١٠ mm national	-1.28	حديد تسليح ١٠ مم وطني
Electrical cables, ٣٠٠ mm national	-1.11	كوابل كهربائية ٣٠٠مم وطني
Reinforcing iron, ٦mm national	-1.06	حديد تسليح ٦مم وطني

السلع والخدمات التي سجلت أعلى نسبة تغير خلال شهر أغسطس ٢٠١٤ مقارنة بشهر يولية ٢٠١٤



السلع والخدمات

السلع والخدمات التي سجلت أدنى نسبة تغير خلال شهر أغسطس ٢٠١٤ مقارنة بشهر يولية ٢٠١٤



متوسطات الأسعار والتغيرات الشهرية والربعية والسنوية لجميع المدن (شهر سبتمبر ٢٠١٤)
Average prices monthly, quarterly and annual changes for All cities (September 2014)

Table 1-1 (1)

جدول ١-١ (١)

Item	Unit	متوسطات الاسعار Average Prices				نسبة التغير من سبتمبر ٢٠١٤ إلى percent change for SEP 2014 to			الوحدة	البند
		سبتمبر SEP 2014	أغسطس AUG 2014	يونية JUN 2014	سبتمبر SEP 2013	أغسطس AUG 2014	يونية JUN 2014	سبتمبر SEP 2013		
		First: Goods of final Consumption أولا : سلع الاستهلاك النهائي								
Food commodities السلع الغذائية										
Wheat flour, local, brown(Grain Silos)	1kg	1.94	1.99	1.97	2.14	-2.41	-1.47	-9.12	كجم ١	دقيق قمح محلي اسمر(صوامع الغلال)
Wheat flour, local,white(Grain Silos)	2kg	2.90	2.95	2.85	2.84	-1.83	1.69	2.08	كجم ٢	دقيق محلي أبيض(صوامع الغلال)
Rice, Basmati, White Indian (Al Mehideb)	10kg	91.13	89.73	87.23	79.06	1.57	4.47	15.27	كجم ١٠	أرز بسمتي أبيض هندي(المهيدب)
Rice, Maza Indian(Abu Kas)	10kg	78.66	78.08	76.05	70.41	0.73	3.43	11.71	كجم ١٠	أرز مزة هندي (أبو كاس)
Sheariya, Perfetto	250gm	4.55	4.55	4.51	4.54	0.02	1.04	0.33	عبوة ٢٥٠ جم	شعيرية بيرفيتو
Macaroni, Perfetto,, Local	500gm	4.66	4.67	4.61	4.64	-0.19	0.98	0.37	عبوة ٥٠٠ جم	مكرونه بيرفيتو محلي
Soup of Oats, canned (Quaker)	500gm	8.48	8.45	8.37	8.26	0.28	1.33	2.68	عبوة ٥٠٠ جم	شورية علب شوفان
Bread, white	4loaves	1.00	1.00	1.00	1.00	0.00	0.00	0.00	٤ أرغفة	خبز أبيض مفرد
Cattle Meat, fresh	1kg	39.05	39.11	38.94	38.71	-0.14	0.29	0.88	كجم ١	لحم بقر طازج
Sheep Meat, fresh	1kg	51.39	50.79	50.92	51.86	1.18	0.93	-0.91	كجم ١	لحم ضأن طازج
Camel Meat, fresh	1kg	40.53	40.38	40.76	40.23	0.36	-0.57	0.75	كجم ١	لحم جمل طازج
Sheep Meat, cooled imported	1kg	39.37	39.06	39.07	39.41	0.79	0.78	-0.10	كجم ١	لحم ضأن مبرد مستورد
Chicken, fresh, local (Faqih)	900gm	12.35	12.43	12.46	12.38	-0.72	-0.93	-0.24	كجم ٩٠٠	دجاج طازج محلي(فقيه)
Chicken, frozen, local (Al wataniya)	900gm	11.50	11.55	11.51	11.72	-0.40	-0.07	-1.83	كجم ٩٠٠	دجاج مجمد محلي(الوطنية)
Chicken, frozen imported (Doux)	900gm	10.95	11.04	10.94	12.27	-0.82	0.08	-10.75	كجم ٩٠٠	دجاج مجمد مستورد(دو)
Fish, fresh, (Kanaad)	1kg	51.18	50.36	46.72	45.85	1.64	9.55	11.64	كجم ١	سمك طازج كنعد
Fish, fresh, (Hamour)	1kg	41.92	40.59	38.69	37.42	3.27	8.35	12.01	كجم ١	سمك طازج هامور
Shrimp, peeled, fresh	1kg	76.05	78.22	82.75	67.45	-2.78	-8.10	12.74	كجم ١	روبيان طازج مقشر
Milk, fresh, local (Al Maraai)	1L	4.00	4.00	4.00	4.00	0.00	0.00	0.00	لتر	حليب طازج محلي(المراعي)
Milk, Liquid, Canned (Boni)	170gm	2.52	2.57	2.50	2.40	-2.14	0.52	4.75	كجم ١٧٠	حليب سائل معلب(بوني)
Milk, Powder, canned (Nido)	1.8kg	64.26	63.93	63.25	60.73	0.52	1.60	5.82	كجم ١,٨	حليب بودرة معلب(نيدو)
)Milk, Newborn Babies (Similac 1)	400 gm	28.94	29.13	33.28	35.44	-0.64	-13.04	-18.34	كجم ٤٠٠	حليب أطفال حديثي الولادة(سميلاك ١)
Milk, fresh, local (Al Saffi)	1L	4.00	4.00	4.00	4.00	0.00	0.00	0.00	لتر	لبن طازج محلي(الصافي)
Yoghurt, (Al Saffi)	170gm	1.00	1.00	1.00	1.00	0.00	0.00	0.00	عبوة ١٧٠ جم	لبن زبادي - روب(الصافي)
Cream, (Al Tag)	155 gm	4.43	4.45	4.44	4.40	-0.34	-0.23	0.70	عبوة ١٥٥ جم	قشطة التاج

(*) Has been modified for the specification of the item

(*) يوجد تعديل لمواصفة البند

متوسطات الأسعار والتغيرات الشهرية والربعية والسنوية لجميع المدن (شهر سبتمبر ٢٠١٤)
Average prices monthly, quarterly and annual changes for All cities (September 2014)

Table 1-1 (2)

جدول ١-١ (٢)

Item	Unit	متوسطات الاسعار Average Prices				نسبة التغير من سبتمبر ٢٠١٤ إلى percent change for SEP 2014 to			الوحدة	البند
		سبتمبر SEP 2014	أغسطس AUG 2014	يونية JUN 2014	سبتمبر SEP 2013	أغسطس AUG 2014	يونية JUN 2014	سبتمبر SEP 2013		
		Food commodities السلع الغذائية								
Cheese, Canned, Schieder (Kraft)	106 gm	4.98	5.01	4.98	4.75	-0.58	0.02	4.85	١٠٦ جم	جبن شيدر علب(كرفت)
Cheese, Cupped, Local (Al Marrai)	140gm	5.12	5.12	5.08	5.12	0.02	0.83	-0.08	١٤٠ جم	جبن كاسات محلي(المراعي)
Cheese, Cupped imported, (Kraft)	140gm	5.88	5.95	5.88	5.90	-1.16	0.15	-0.29	١٤٠ جم	جبن كاسات مستورد(كرفت)
Cheese, triangles (Lavache quri)	Pack	3.63	3.69	3.70	3.66	-1.71	-2.03	-0.96	علبة	جبن مثلثات(لافش كيري)
Eggs, local, medium	plate	13.11	13.12	13.28	13.28	-0.02	-1.26	-1.23	طبق	بيض محلي
Butter, Lurpak	100gm	4.00	4.01	3.98	4.02	-0.27	0.63	-0.35	١٠٠ جم	زبد (لورباك)
Olive oil, imported (Al Wazir)	500ml	15.13	15.03	14.98	14.64	0.69	0.99	3.35	٥٠٠ مل	زيت زيتون مستورد(الوزير)
Maize oil, (cooking), Afiya	1.8L	21.34	21.33	21.41	21.57	0.05	-0.31	-1.04	١,٨ لتر	زيت ذرة (للطهي) عافية
Vegetable oil, (frying) Al arabi	1.8L	15.02	15.06	15.32	15.41	-0.27	-1.98	-2.54	١,٨ لتر	زيت نباتي (للقلي) العربي
Pumpkin	1kg	5.89	5.62	5.91	5.27	4.81	-0.41	11.65	١ كجم	قرع عسلي
Cabbage, white	1kg	3.70	3.31	3.38	3.06	12.00	9.72	20.93	١ كجم	ملفوف أبيض
Parsley	Bundle	1.01	1.00	1.01	0.97	0.60	0.10	4.12	حزمة	بقونس
Spinach	Bundle	1.03	1.00	1.07	1.01	2.09	-4.38	1.99	حزمة	سبانخ
Beans, green	1kg	13.30	11.82	10.06	10.56	12.50	32.15	25.97	١ كجم	فاصوليا خضراء
Tomatoes, local	1kg	7.03	5.26	4.95	7.20	33.74	42.09	-2.39	١ كجم	طماطم محلي
Tomatoes, imported	1kg	6.79	5.25	5.30	6.99	29.37	28.18	-2.93	١ كجم	طماطم مستورد
Garlic, Chinese	1kg	6.68	6.60	6.82	7.38	1.23	-1.99	-9.43	١ كجم	ثوم صيني
Okra, local	1kg	16.61	15.83	16.45	15.67	4.91	0.99	5.99	١ كجم	بامية محلي
Corchorus, local	Bundle	2.19	2.23	2.18	2.20	-2.10	0.14	-0.73	حزمة	ملوخية محلي
Eggplants, black, local	1kg	4.65	4.23	4.21	4.37	9.98	10.40	6.53	١ كجم	باننجان أسود محلي
Zucchini, local	1kg	8.48	7.57	5.54	6.44	12.11	53.18	31.70	١ كجم	كوسة محلي
Cucumbers, local	1kg	6.21	5.73	5.04	6.35	8.41	23.27	-2.08	١ كجم	خيار محلي
Peppers, green, local	1kg	8.73	8.26	7.78	8.20	5.69	12.15	6.44	١ كجم	فلفل أخضر بارد محلي
Chili, green, local	1kg	9.11	8.54	8.99	8.33	6.61	1.35	9.29	١ كجم	فلفل أخضر حار محلي
Lettuce, local	1kg	6.96	6.21	5.60	6.97	12.13	24.41	-0.09	١ كجم	خس محلي

(*) Has been modified for the specification of the item

(*) يوجد تعديل لمواصفة البند

متوسطات الأسعار والتغيرات الشهرية والربعية والسنوية لجميع المدن (شهر سبتمبر ٢٠١٤)
Average prices monthly, quarterly and annual changes for All cities (September 2014)

Table 1-1 (3)

جدول ١-١ (٣)

Item	Unit	متوسطات الاسعار Average Prices				نسبة التغير من سبتمبر ٢٠١٤ إلى percent change for SEP 2014 to			الوحدة	البند
		سبتمبر SEP 2014	أغسطس AUG 2014	يونية JUN 2014	سبتمبر SEP 2013	أغسطس AUG 2014	يونية JUN 2014	سبتمبر SEP 2013		
		Food commodities السلع الغذائية								
WaterCress, local	Bundle	1.01	0.99	0.99	0.96	2.13	1.92	4.46	حزمة	جرجير محلي
Onion, local	1kg	3.35	3.20	3.14	3.30	4.72	6.66	1.45	كجم	بصل مدور محلي
Onion, imported	1kg	3.62	3.54	3.47	3.59	2.12	4.21	0.92	كجم	بصل مدور مستورد
Beans, Medammes (Hadaeq California)	Pack	3.55	3.44	3.37	3.35	3.22	5.43	6.03	علبة	فول مدمس (حدائق كاليفورنيا)
Tomatoes, Paste, local (Saudia	135gm	1.45	1.43	1.42	1.41	1.26	1.97	2.76	١٣٥ جم	صلصة طماطم محلي (السعودية)
Lentils	1kg	8.58	8.54	8.59	8.41	0.52	-0.07	2.11	كجم	عدس
Potatoes, medium, local	1kg	4.00	3.84	3.55	3.75	4.35	12.86	6.69	كجم	بطاطس وسط محلي
Carrots, local	1kg	4.88	4.74	4.61	4.69	3.02	5.72	4.05	كجم	جزر محلي
Fig, local	1kg	15.60	15.32	15.56	15.49	1.81	0.21	0.71	كجم	تين محلي
Plums	1kg	13.38	13.21	13.14	13.12	1.29	1.79	2.01	كجم	برقوق / بخارى تركي
Banana, Philippines Alsharbatli	1kg	5.53	5.79	5.10	4.76	-4.48	8.37	15.99	كجم	موز الشربتي الفلبيني
Apples, red, American	1kg	8.68	8.67	8.19	7.62	0.06	5.99	13.93	كجم	تفاح أحمر أمريكي
Apples, Yellow, Iranian	1kg	7.33	7.45	6.99	7.04	-1.62	4.91	4.18	كجم	تفاح أصفر إيراني
Grapes, local	1kg	10.33	10.38	10.73	10.05	-0.50	-3.79	2.77	كجم	عنب محلي
Grapes, Lebanese	1kg	12.81	12.72	13.64	13.34	0.67	-6.09	-3.98	كجم	عنب لبناني
Orange, Abu Sorra Egyptian	1kg	5.03	5.12	5.37	5.35	-1.85	-6.37	-5.91	كجم	برتقال أبو صرة مصري
Mandarin, Pakistani	1kg	6.99	6.93	6.43	7.47	0.75	8.56	-6.46	كجم	يوسفي باكستاني
Watermelon, local	1kg	2.00	2.09	2.24	2.02	-4.41	-10.82	-1.34	كجم	حجرب (بطيخ) محلي
Melon, local	1kg	3.99	3.87	3.66	3.69	3.00	8.87	8.08	كجم	شمام محلي
Pears, Medium, Lebanese	1kg	10.17	10.31	10.23	9.82	-1.30	-0.56	3.58	كجم	كمثرى وسط لبناني
Dates, Rotab	1kg	12.44	12.58	13.91	11.66	-1.17	-10.56	6.71	كجم	تمر (رطب)
Peach, Lebanese	1kg	11.79	12.31	12.24	10.68	-4.23	-3.68	10.34	كجم	خوخ لبناني
Pomegranates, Indian	1kg	14.23	15.78	15.80	12.79	-9.85	-9.93	11.24	كجم	رمان هندي
Lemon, medium, Africa	1kg	8.59	8.60	8.82	7.71	-0.13	-2.66	11.33	كجم	ليمون وسط أفريقي
Mango, Pakistani	1kg	12.46	11.99	12.00	12.19	3.99	3.89	2.25	كجم	منجبا باكستاني

(*) Has been modified for the specification of the item

(*) يوجد تعديل لمواصفة البند

متوسطات الأسعار والتغيرات الشهرية والربعية والسنوية لجميع المدن (شهر سبتمبر ٢٠١٤)
Average prices monthly, quarterly and annual changes for All cities (September 2014)

Table 1-1 (4)

جدول ١-١ (٤)

Item	Unit	متوسطات الاسعار Average Prices				نسبة التغير من سبتمبر ٢٠١٤ إلى percent change for SEP 2014 to			الوحدة	البند
		سبتمبر SEP 2014	أغسطس AUG 2014	يونية JUN 2014	سبتمبر SEP 2013	أغسطس AUG 2014	يونية JUN 2014	سبتمبر SEP 2013		
		Food commodities السلع الغذائية								
Dates, (Maknoz, Khilas)	1kg	14.06	14.54	15.41	15.12	-3.36	-8.76	-7.05	كجم	تمر (مكوز) إخلاص
Olives, black, Spanish	1kg	14.86	14.79	14.72	14.55	0.45	0.90	2.10	كجم	زيتون أسود أسباني
Sugar, soft, Al Ossra	10kg	30.67	30.65	30.58	33.65	0.09	0.32	-8.85	كجم ١٠	سكر ناعم (الاسرة)
Honey, imported (Langillies)	1kg	56.12	55.76	55.41	51.62	0.66	1.28	8.72	كجم	عسل نحل مستورد (لانجيليز)
Tea, black, loose	1.2 kg	38.89	38.87	38.18	37.29	0.06	1.85	4.28	كجم ١,٢	شاي أسود فرط (ربيع)
Coffee beans, Hrari	1kg	36.97	37.08	37.67	37.72	-0.29	-1.86	-1.98	كجم	بن حب - هرري
Coffee beans, Loqmati	1kg	29.95	29.79	29.26	29.11	0.55	2.37	2.91	كجم	بن حب - لقمتي
Coffee, instant, (Nescafe)	100gm	16.59	16.62	16.62	16.03	-0.17	-0.15	3.53	جم ١٠٠	قهوة سريعة التحضير (نيسكافية)
Cardamom, American	1kg	92.36	92.79	93.42	92.30	-0.46	-1.14	0.06	كجم	هيل أمريكي
Cardomom, Indian	1kg	92.67	93.25	94.27	96.30	-0.62	-1.70	-3.77	كجم	هيل هندي
Soft Drinks	Pack	1.50	1.50	1.50	1.50	0.00	0.00	0.00	علبه	مشروبات غازية محلي
Water, Healthy	1.5L	1.95	1.95	1.97	1.95	0.00	-0.81	-0.20	لتر ١,٥	مياه صحية
Juice, orange, canned local (Rani)	Pack	1.00	1.00	1.00	1.00	0.00	0.00	0.00	علبه	عصير برتقال معلب محلي (راني)
Non-food goods السلع غير الغذائية										
Cigarettes, Marlboro	Pack	10.00	10.00	10.00	9.06	0.00	0.00	10.44	علبه	سجائر مالبورو
Men summer dress (Al Aseel)	thope	79.59	80.54	80.46	78.14	-1.18	-1.09	1.85	ثوب	ثوب صيفي رجالي (الأصيل)
Shemagh, (Al Bassam)	shemagh	102.98	102.72	102.72	99.36	0.26	0.26	3.65	شماغ	شماغ (البسام)
Egal, Syrian	Egal	25.56	26.03	25.64	25.56	-1.80	-0.30	0.02	عقال	عقال سوري
Shirt, internal, half sleeve (Al Aseel)	shirt	11.30	11.30	11.27	11.57	0.00	0.28	-2.39	فانله	فانلة داخلية نصف كم (الأصيل)
Men's long trousers, (Al Aseel)	trousers	16.53	16.66	16.69	16.66	-0.75	-0.94	-0.75	سروال	سروال طويل رجالي (الأصيل)
Women's Mantle National	abayah	104.00	102.69	100.62	99.19	1.27	3.36	4.85	عباءة	عباءة نسائية
Headdress, National	veil	24.00	23.15	22.62	24.59	3.65	6.12	-2.39	شيلة	شيلة (طرحة)
Coal, local	1kg	6.61	6.68	6.71	6.44	-1.12	-1.53	2.59	كجم	فحم
Soap, powder for clothes (Tide)	110 gm	1.50	1.50	1.50	1.52	0.00	0.07	-1.25	جم ١١٠	صابون بودرة للملابس (تايد)
Soap, liquid for utensils (Fairy)	1L	12.22	12.19	11.91	12.03	0.20	2.60	1.59	لتر	صابون سائل للأواني (فيري)
Bleach for Clothes (Clorox)	Gallon	13.28	13.15	13.25	12.83	1.05	0.24	3.53	جالون	دواء غسيل (مبيض ملابس) كلوركس

(*) Has been modified for the specification of the item

(*) يوجد تعديل لمواصفة البند

متوسطات الأسعار والتغيرات الشهرية والربعية والسنوية لجميع المدن (شهر سبتمبر ٢٠١٤)
Average prices monthly, quarterly and annual changes for All cities (September 2014)

Table 1-1(5)

جدول ١-١ (٥)

Item	Unit	متوسطات الاسعار Average Prices				نسبة التغير من سبتمبر ٢٠١٤ إلى percent change for SEP 2014 to			الوحدة	البند
		سبتمبر SEP 2014	أغسطس AUG 2014	يونية JUN 2014	سبتمبر SEP 2013	أغسطس AUG 2014	يونية JUN 2014	سبتمبر SEP 2013		
		Non-food goods السلع غير الغذائية								
Tissue paper, local (Fine)	Pack	2.44	2.44	2.40	2.36	0.04	1.71	3.52	علبة	مناديل ورق محلي(فاين)
Children diaper, local (Pampers)	Size 5	55.90	55.78	56.23	56.31	0.22	-0.59	-0.72	عبوة مقاس ٥	حفاظ أطفال محلية(بامبرز)
Insecticide, spray (Reid)	Packag	8.24	8.22	8.09	7.68	0.22	1.77	7.28	عبوة	مبيد حشرات باخاخ(ريد)
Services الخدمات										
Laundry's expenses of cleaning and ironing clothes	Service	3.17	3.17	3.17	3.20	0.00	0.00	-0.75	خدمة	نفقات تنظيف وكوي الملابس بالمغسلة
Sewing for men and boys	Garment	73.99	73.09	73.62	71.08	1.24	0.51	4.09	تفصيل ثوب	خياطة للرجال والأولاد
Sewing for women and girls	Garment	53.28	54.04	54.04	51.39	-1.41	-1.41	3.68	تفصيل ثوب	خياطة للنساء والبنات
Revealed a general practitioner	Visit	46.13	45.25	45.22	44.06	1.95	2.01	4.68	زيارة	كشف طبيب عام
Revealed a dentist	Visit	144.08	145.61	143.88	137.55	-1.05	0.14	4.75	زيارة	كشف طبيب اسنان
Detection pediatrician	Visit	61.98	61.43	61.02	60.59	0.90	1.57	2.30	زيارة	كشف طبيب اطفال
Fix a car (mechanics)	Repair Cost	107.01	107.37	106.55	98.12	-0.33	0.43	9.06	اجرة اصلاح	اصلاح سيارة (ميكانيكا)
Oil change	Cost	76.30	76.15	75.94	75.33	0.20	0.48	1.29	تكلفة	تغير زيت
The expenses of parties and weddings	Cost	12545.46	12833.33	12727.27	11167.74	-2.24	-1.43	12.34	تكلفة	نفقات الحفلات والافراح
The cost of cooking the sacrificial	Cost	229.44	223.33	220.00	210.30	2.74	4.29	9.10	تكلفة	تكلفة طبخ الذبيحه
Furnished apartment	Cost	264.35	266.85	283.91	258.49	-0.94	-6.89	2.27	تكلفة	شقه مفروشه
Hotel accommodation	One-Room Fees	681.37	584.89	677.76	637.93	16.50	0.53	6.81	اجرة غرفة واحدة	اقامة بالفنادق
Hairdresser for men and boys	Hairdresse Fees	13.22	13.00	13.00	13.27	1.71	1.71	-0.39	اجرة حلاقه	حلاقه للرجال والاولاد
Second:Intermediate consumption goods ثانيا : سلع الاستهلاك الوسيط										
Feed and livestock الأعلاف والحيوانات الحية										
Barley, imported	50kg	38.86	38.86	38.86	38.67	0.00	0.00	0.51	كيس ٥٠ كجم	شعير مستورد
Sheep, Najdi	1shep	1508.90	1429.87	1512.98	1359.32	5.53	-0.27	11.00	خروف	غنم نجدى
Sheep, Naemi	1shep	1498.90	1436.60	1444.70	1364.32	4.34	3.75	9.86	خروف	غنم نعيمى
Sheep, Australian	1shep	750.00	762.50	755.56	722.59	-1.64	-0.74	3.79	خروف	غنم استرالى
Sheep, Barbari	1shep	515.28	514.94	518.52	517.79	0.07	-0.62	-0.48	خروف	غنم بربرى
Sheep,Soakny	1shep	980.71	958.14	971.43	941.77	2.36	0.96	4.14	خروف	غنم سواكنى
Sheep, Bohooves	1shep	1359.81	1299.81	1297.50	1215.83	4.62	4.80	11.84	خروف	غنم حرى

(*) Has been modified for the specification of the item

(*) يوجد تعديل لمواصفة البند

متوسطات الأسعار والتغيرات الشهرية والربعية والسنوية لجميع المدن (شهر سبتمبر ٢٠١٤)
Average prices monthly, quarterly and annual changes for All cities (September 2014)

Table 1-1(6)

جدول ١-١ (٦)

Item	Unit	متوسطات الاسعار Average Prices				نسبة التغير من سبتمبر ٢٠١٤ إلى percent change for SEP 2014 to			الوحدة	البند
		سبتمبر SEP 2014	أغسطس AUG 2014	يونية JUN 2014	سبتمبر SEP 2013	أغسطس AUG 2014	يونية JUN 2014	سبتمبر SEP 2013		
		السلع الإنشائية								
Constructional goods										
Reinforcing iron, 6mm national	Ton	3693.91	3783.62	3807.92	3811.15	-2.37	-2.99	-3.08	طن	حديد تسليح ٦م وطني
Reinforcing iron, 8mm national	Ton	2779.96	2844.34	2910.04	3184.33	-2.26	-4.47	-12.70	طن	حديد تسليح ٨م وطني
Reinforcing iron, 10mm national	Ton	2754.20	2827.46	2883.07	3144.13	-2.59	-4.47	-12.40	طن	حديد تسليح ١٠م وطني
Reinforcing iron, 12mm national	Ton	2678.00	2728.77	2768.32	2964.54	-1.86	-3.26	-9.67	طن	حديد تسليح ١٢م وطني
Reinforcing iron, 14mm national	Ton	2664.00	2713.12	2748.89	2944.83	-1.81	-3.09	-9.54	طن	حديد تسليح ١٤م وطني
Reinforcing iron, 16mm national	Ton	2656.84	2704.92	2739.22	2935.00	-1.78	-3.01	-9.48	طن	حديد تسليح ١٦م وطني
Reinforcing iron, 18mm national	Ton	2653.63	2705.09	2739.45	2935.09	-1.90	-3.13	-9.59	طن	حديد تسليح ١٨م وطني
Iron-binding cables Chinese	10Kg	43.65	44.47	44.01	45.13	-1.86	-0.82	-3.27	١٠ كجم	كوابل ربط الحديد صيني
Cement, black, National	50kg	14.78	14.83	14.76	15.15	-0.36	0.08	-2.50	كيس ٥٠ كجم	إسمنت أسود وطني
Cement, white, National	50kg	42.33	42.68	43.17	41.81	-0.83	-1.95	1.24	كيس ٥٠ كجم	إسمنت ابيض وطني
Block, black, 15cm	1000Blocks	1652.46	1655.33	1654.92	1694.40	-0.17	-0.15	-2.48	١٠٠٠ بلوكه	بلوك اسود مقاس ١٥سم
Block, black, 20cm	1000Blocks	1763.10	1770.64	1771.03	1800.83	-0.43	-0.45	-2.10	١٠٠٠ بلوكه	بلوك اسود مقاس ٢٠سم
Marble tiles, National	2m	21.75	21.71	21.61	21.11	0.16	0.62	3.00	٢م	بلاط كسر رخام بلدي
Wood, Chilian	3m	1110.68	1119.43	1122.96	1114.77	-0.78	-1.09	-0.37	٣م	خشب تشيلي
Wood, Romanian	3m	1093.41	1113.89	1115.79	1113.53	-1.84	-2.01	-1.81	٣م	خشب روماني
Wood, Teak, African	3m	4446.00	4432.00	4452.00	3887.50	0.32	-0.13	14.37	٣م	خشب تيك افريقي
Wood, Ablakash Indonesian	3m	2378.17	2402.20	2409.40	2419.65	-1.00	-1.30	-1.71	٣م	خشب ابلاكاش اندونيسي
Electrical wires, 2.5mm national	m	0.89	0.87	0.87	0.90	2.52	2.88	-0.33	متر	أسلاك كهربائية ٢,٥م وطني
Electrical wires, 4mm national	m	1.34	1.34	1.33	1.38	0.00	0.75	-2.83	متر	أسلاك كهربائية ٤م وطني
Electrical wires, 6mm national	m	1.96	1.93	1.93	2.03	1.45	1.71	-3.49	متر	أسلاك كهربائية ٦م وطني
Electrical cables, 10mm national	m	14.60	14.65	14.84	15.43	-0.32	-1.58	-5.36	متر	كوابل كهربائية ١٠م وطني
Electrical cables, 25mm national	m	32.24	32.56	32.64	34.18	-0.97	-1.23	-5.66	متر	كوابل كهربائية ٢٥م وطني
Electrical cables, 35mm national	m	41.70	42.17	42.28	44.20	-1.11	-1.37	-5.66	متر	كوابل كهربائية ٣٥م وطني
Electrical cables, 50mm national	m	57.72	58.03	58.41	60.62	-0.53	-1.17	-4.78	متر	كوابل كهربائية ٥٠م وطني
Electrical cables,70mm national	m	83.82	84.69	85.21	88.01	-1.02	-1.63	-4.76	متر	كوابل كهربائية ٧٠م وطني

(*) Has been modified for the specification of the item

(*) يوجد تعديل لمواصفة البند

متوسطات الأسعار والتغيرات الشهرية والربعية والسنوية لجميع المدن (شهر سبتمبر ٢٠١٤)
Average prices monthly, quarterly and annual changes for All cities (September 2014)

Table 1-1(7)

جدول ١-١ (٧)

Item	Unit	متوسطات الاسعار Average Prices				نسبة التغير من سبتمبر ٢٠١٤ إلى percent change for SEP 2014 to			الوحدة	البند
		سبتمبر SEP 2014	أغسطس AUG 2014	يونية JUN 2014	سبتمبر SEP 2013	أغسطس AUG 2014	يونية JUN 2014	سبتمبر SEP 2013		
		السلع الإنشائية								
Constructional goods										
Electrical cables, 95mm national	m	115.02	115.59	115.26	119.02	-0.49	-0.21	-3.36	متر	كابل كهربائية ٩٥مم وطني
Electrical cables, 120mm national	m	146.26	147.04	148.29	151.45	-0.53	-1.37	-3.43	متر	كابل كهربائية ١٢٠مم وطني
Electrical cables, 300mm national	m	348.40	350.97	355.29	368.97	-0.73	-1.94	-5.57	متر	كابل كهربائية ٣٠٠مم وطني
Sand, soft, white	3m	63.72	64.18	62.12	61.52	-0.73	2.57	3.57	٣م	رمل ناعم ابيض
Mixed Sand (sand and pebble)	3m	53.85	53.56	52.23	51.30	0.55	3.10	4.96	٣م	مخلوط (رمل و بحص)
Red Sand	3m	26.80	26.77	26.07	27.58	0.09	2.79	-2.83	٣م	رمل احمر
Resistant Concrete 350 K	3m	221.29	222.07	221.88	221.28	-0.35	-0.26	0.00	٣م	خرسانة مقاوم ٣٥٠ك
Resistant Concrete 250 K	3m	200.08	200.94	201.33	199.85	-0.43	-0.62	0.11	٣م	خرسانة مقاوم ٢٥٠ك
Normal Concrete 350 K	3m	211.06	211.33	211.49	211.30	-0.13	-0.21	-0.12	٣م	خرسانة عادي ٣٥٠ك
Normal Concrete 250 K	3m	190.37	191.28	191.75	190.15	-0.48	-0.72	0.11	٣م	خرسانة عادي ٢٥٠ك
National Gypsum	40 kg	11.91	11.94	11.88	11.91	-0.28	0.24	0.03	كيس ٤٠ كجم	جبس وطني
Aluminum (Saudi, Arch side)	5.8 m	67.50	66.99	66.28	67.07	0.76	1.85	0.64	٥,٨ م	ألومنيوم (حلق جنب سعودي)

(*) Has been modified for the specification of the item

(*) يوجد تعديل لمواصفة البند

أبرز التغيرات النسبية الشهرية

The Most Prominent Relative Changes Monthly

Table 5-1 (1)

جدول ١-٥ (١)

السلع والخدمات التي سجلت أعلى نسبة تغير خلال شهر

سبتمبر ٢٠١٤ مقارنة بشهر أغسطس ٢٠١٤

Goods and services recorded the highest rate of change for
September 2014 comparing to August 2014

Item	نسبة تغير Percent Change	البند
First: Goods of final Consumption أولاً : سلع الاستهلاك النهائي		
Food commodities السلع الغذائية		
Tomatoes, local	33.74	طماطم محلي
Tomatoes, imported	29.37	طماطم مستورد
Beans, green	12.50	فاصوليا خضراء
Lettuce, local	12.13	خس محلي
Zucchini, local	12.11	كوسة محلي
Non-food goods السلع غير الغذائية		
Headdress, National	3.65	شيلة (طرحة)
Women's Mantle National	1.27	عباءة نسائية
(Bleach for Clothes (Clorox	1.05	دواء غسيل (مبيض ملابس)كلوركس
(Shemagh, (Al Bassam	0.26	شماغ(اليسام)
(Children diaper, local (Pampers	0.22	حفاظ أطفال محلية(بامبرز)
Services الخدمات		
Hotel accommodation	16.50	اقامة بالفنادق
The cost of cooking the sacrificial	2.74	تكلفة طبخ الذبيحة
Revealed a general practitioner	1.95	كشف طبيب عام
Hairdresser for men and boys	1.71	حلاقه للرجال والاولاد
Sewing for men and boys	1.24	خياطة للرجال والاولاد
Second: Intermediate consumption goods ثانياً : سلع الاستهلاك الوسيط		
Feed and livestock الأعلاف والحيوانات الحية		
Sheep, Bohooves	4.62	غنم حري
Sheep, Naemi	4.34	غنم نعيمي
Sheep, Soakny	2.36	غنم سواكني
Sheep, Barbari	0.07	غنم بربري
Constructional goods السلع الأثاثية		
Electrical wires, ٢.٥mm national	2.52	أسلاك كهربائية ٢,٥ مم وطني
Electrical wires, ١mm national	1.45	أسلاك كهربائية ١ مم وطني
(Aluminum (Saudi, Arch side	0.76	ألومنيوم (حلق جنب سعودي)
Wood, Teak, African	0.32	خشب تيك أفريقي
Marble tiles, National	0.16	بلاط كسر رخام بلدي

أبرز التغيرات النسبية الشهرية

The Most Prominent Relative Changes Monthly

Table 5-1 (2)

جدول ١-٥ (٢)

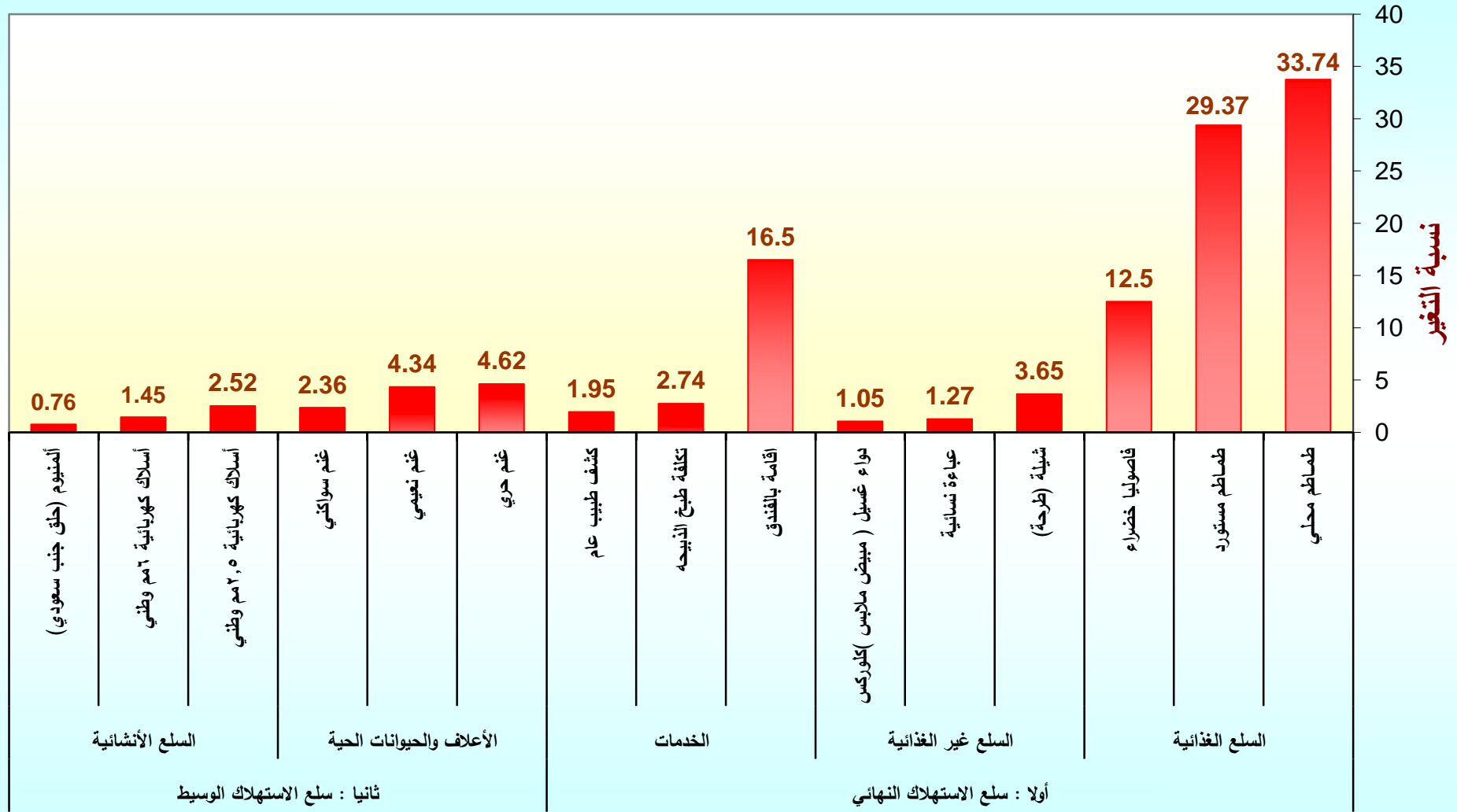
السلع والخدمات التي سجلت أدنى نسبة تغير خلال شهر

سبتمبر ٢٠١٤ مقارنة بشهر أغسطس ٢٠١٤

Goods and services recorded the lowest rate of change for
September 2014 comparing to August 2014

Item	نسبة تغير Percent Change	البند
First: Goods of final Consumption أولاً : سلع الاستهلاك النهائي		
Food commodities السلع الغذائية		
Pomegranates, Indian	-9.85	رمان هندي
Banana, Philippines Alsharbatli	-4.48	موز الشربتلي الفلبين
Watermelon, local	-4.41	حبيب (بطيخ) محلي
Peach, Lebanese	-4.23	خوخ لبناني
Dates, (Maknoz, Khilas	-3.36	تمر (مكنوز) إخلص
Non-food goods السلع غير الغذائية		
Egal, Syrian	-1.80	عقال سوري
(Men summer dress (Al Aseel	-1.18	ثوب صيفي رجالي (الأصيل)
Coal, local	-1.12	فحم
(Men's long trousers, (Al Aseel	-0.75	سروال طويل رجالي (الأصيل)
Services الخدمات		
The expenses of parties and weddings	-2.24	نفقات الحفلات والافراح
Sewing for women and girls	-1.41	خياطة للنساء والبنات
Revealed a dentist	-1.05	كشف طبيب اسنان
Furnished apartment	-0.94	شقه مفروشه
(Fix a car (mechanics	-0.33	اصلاح سيارة (ميكانيكا)
Second: Intermediate consumption goods ثانياً : سلع الاستهلاك الوسيط		
Feed and livestock الأعلاف والحيوانات الحية		
Sheep, Australian	-1.64	غنم استرالي
Constructional goods السلع الإنشائية		
Reinforcing iron, ١٠ mm national	-2.59	حديد تسليح ١٠ مم وطني
Reinforcing iron, ٦ mm national	-2.37	حديد تسليح ٦ مم وطني
Reinforcing iron, ٨ mm national	-2.26	حديد تسليح ٨ مم وطني
Reinforcing iron, ١٨ mm national	-1.90	حديد تسليح ١٨ مم وطني
Reinforcing iron, ١٢ mm national	-1.86	حديد تسليح ١٢ مم وطني

السلع والخدمات التي سجلت أعلى نسبة تغير خلال شهر سبتمبر ٢٠١٤ مقارنة بشهر أغسطس ٢٠١٤



السلع والخدمات

السلع والخدمات التي سجلت أدنى نسبة تغير خلال شهر سبتمبر ٢٠١٤ مقارنة بشهر أغسطس ٢٠١٤



متوسطات الأسعار والتغيرات الشهرية والربعية والسنوية لجميع المدن (شهر أكتوبر ٢٠١٤)
Average prices monthly, quarterly and annual changes for All cities (October 2014)

Table 1-1(1)

جدول ١-١ (١)

Item	Unit	متوسطات الاسعار Average Prices				نسبة التغير من أكتوبر ٢٠١٤ إلى percent change for OCT 2014 to			الوحدة	البند
		أكتوبر OCT 2014	سبتمبر SEP 2014	يولية JUL 2014	أكتوبر OCT 2013	سبتمبر SEP 2014	يولية JUL 2014	أكتوبر OCT 2013		
		First: Goods of final Consumption أولا : سلع الاستهلاك النهائي								
Food commodities السلع الغذائية										
Wheat flour, local, brown(Grain Silos)	1kg	1.97	1.94	1.93	2.12	1.18	1.66	-7.22	كجم ١	دقيق قمح محلي اسمر(صوامع الغلال)
Wheat flour, local,white(Grain Silos)	2kg	2.88	2.90	2.81	2.91	-0.59	2.38	-0.96	كجم ٢	دقيق محلي أبيض(صوامع الغلال)
Rice, Basmati, White Indian (Al Mehideb)	10kg	93.09	91.13	88.45	78.77	2.15	5.24	18.18	كجم ١٠	أرز بسمتي أبيض هندي(المهيدب)
Rice, Maza Indian(Abu Kas)	10kg	78.74	78.66	77.16	70.48	0.10	2.04	11.72	كجم ١٠	أرز مزة هندي (أبو كاس)
Sheariya, Perfetto	250gm	4.52	4.55	4.55	4.56	-0.68	-0.51	-0.70	عبوة ٢٥٠ جم	شعيرية بيرفيتو
Macaroni, Perfetto,, Local	500gm	4.63	4.66	4.64	4.65	-0.52	-0.13	-0.37	عبوة ٥٠٠ جم	مكرونه بيرفيتو محلي
Soup of Oats, canned (Quaker)	500gm	8.41	8.48	8.39	8.28	-0.81	0.20	1.51	عبوة ٥٠٠ جم	شورية علب شوفان
Bread, white	4loaves	1.00	1.00	1.00	1.00	0.00	0.00	0.00	٤ أرغفة	خبز أبيض مفرد
Cattle Meat, fresh	1kg	39.00	39.05	39.12	38.76	-0.13	-0.31	0.62	كجم ١	لحم بقر طازج
Sheep Meat, fresh	1kg	51.46	51.39	51.07	51.77	0.13	0.76	-0.60	كجم ١	لحم ضأن طازج
Camel Meat, fresh	1kg	40.78	40.53	40.62	40.46	0.63	0.40	0.79	كجم ١	لحم جمل طازج
Sheep Meat, cooled imported	1kg	39.59	39.37	39.33	39.18	0.57	0.67	1.06	كجم ١	لحم ضأن مبرد مستورد
Chicken, fresh, local (Faqih)	900gm	12.30	12.35	12.39	12.34	-0.33	-0.70	-0.32	كجم ٩٠٠	دجاج طازج محلي(فقيه)
Chicken, frozen, local (Al wataniya)	900gm	11.57	11.50	11.51	11.66	0.60	0.56	-0.78	كجم ٩٠٠	دجاج مجمد محلي(الوطنية)
Chicken, frozen imported (Doux)	900gm	10.88	10.95	10.99	12.17	-0.61	-0.99	-10.62	كجم ٩٠٠	دجاج مجمد مستورد(دو)
Fish, fresh, (Kanaad)	1kg	49.98	51.18	46.56	45.60	-2.36	7.33	9.59	كجم ١	سمك طازج كنعد
Fish, fresh, (Hamour)	1kg	41.00	41.92	37.83	37.10	-2.19	8.38	10.50	كجم ١	سمك طازج هامور
Shrimp, peeled, fresh	1kg	75.74	76.05	81.99	68.73	-0.40	-7.62	10.21	كجم ١	روبيان طازج مقشر
Milk, fresh, local (Al Maraai)	1L	4.00	4.00	4.00	4.00	0.00	0.00	0.00	لتر	حليب طازج محلي(المراعي)
Milk, Liquid, Canned (Boni)	170gm	2.54	2.52	2.49	2.42	0.87	1.85	5.05	كجم ١٧٠	حليب سائل معلب(بوني)
Milk, Powder, canned (Nido)	1.8kg	64.09	64.26	63.99	61.02	-0.27	0.15	5.03	كجم ١,٨	حليب بودرة معلب(نيدو)
)Milk, Newborn Babies (Similac 1)	400 gm	29.00	28.94	30.18	35.55	0.19	-3.94	-18.45	كجم ٤٠٠	حليب أطفال حديثي الولادة(سميلاك ١)
Milk, fresh, local (Al Saffi)	1L	4.00	4.00	4.00	4.00	0.00	0.00	0.00	لتر	لبن طازج محلي(الصافي)
Yoghurt, (Al Saffi)	170gm	1.00	1.00	1.00	1.00	0.00	0.00	0.00	عبوة ١٧٠ جم	لبن زبادي - روب(الصافي)
Cream, (Al Tag)	155 gm	4.41	4.43	4.42	4.42	-0.52	-0.25	-0.23	عبوة ١٥٥ جم	قشطة التاج

(*) Has been modified for the specification of the item

(*) يوجد تعديل لمواصفة البند

متوسطات الأسعار والتغيرات الشهرية والربعية والسنوية لجميع المدن (شهر أكتوبر ٢٠١٤)
Average prices monthly, quarterly and annual changes for All cities (October 2014)

Table 1-1 (2)

جدول ١-١ (٢)

Item	Unit	متوسطات الاسعار Average Prices				نسبة التغير من أكتوبر ٢٠١٤ إلى percent change for OCT 2014 to			الوحدة	البند
		أكتوبر OCT 2014	سبتمبر SEP 2014	يولية JUL 2014	أكتوبر OCT 2013	سبتمبر SEP 2014	يولية JUL 2014	أكتوبر OCT 2013		
السلع الغذائية										
Cheese, Canned, Schieder (Kraft)	106 gm	4.95	4.98	4.98	4.89	-0.64	-0.68	1.15	١٠٦ جم	جبين شيدر علب(كرفت)
Cheese, Cupped, Local (Al Marrai)	140gm	5.14	5.12	5.08	5.05	0.39	1.26	1.86	١٤٠ جم	جبين كاسات محلي(المراعي)
Cheese, Cupped imported, (Kraft)	140gm	5.88	5.88	5.77	5.92	-0.03	1.91	-0.61	١٤٠ جم	جبين كاسات مستورد(كرفت)
Cheese, triangles (Lavache quri)	Pack	3.64	3.63	3.67	3.67	0.44	-0.71	-0.68	علبة	جبين مثلثات(لافش كيري)
Eggs, local, medium	plate	13.37	13.11	13.20	13.37	1.95	1.26	0.01	طبق	بيض محلي
Butter, Lurpak	100gm	4.02	4.00	4.00	4.00	0.35	0.35	0.43	١٠٠ جم	زبد (لورباك)
Olive oil, imported (Al Wazir)	500ml	15.27	15.13	15.11	14.43	0.89	1.07	5.82	٥٠٠ مل	زيت زيتون مستورد(الوزير)
Maize oil, (cooking), Afiya	1.8L	21.54	21.34	21.53	21.54	0.92	0.05	-0.02	١,٨ لتر	زيت ذرة (للطهي) عافية
Vegetable oil, (frying) Al arabi	1.8L	15.10	15.02	15.22	15.13	0.49	-0.81	-0.20	١,٨ لتر	زيت نباتي (للقلي) العربي
Pumpkin	1kg	5.87	5.89	5.81	5.25	-0.31	0.96	11.71	١ كجم	قرع عسلي
Cabbage, white	1kg	3.78	3.70	3.40	3.48	1.92	10.90	8.63	١ كجم	ملفوف أبيض
Parsley	Bundle	1.02	1.01	1.04	0.96	0.99	-1.54	6.03	حزمة	بقونس
Spinach	Bundle	1.03	1.03	1.05	0.97	0.49	-1.44	5.75	حزمة	سبانخ
Beans, green	1kg	12.72	13.30	10.97	10.96	-4.34	15.91	16.03	١ كجم	فاصوليا خضراء
Tomatoes, local	1kg	8.09	7.03	4.77	8.62	15.02	69.56	-6.19	١ كجم	طماطم محلي
Tomatoes, imported	1kg	7.69	6.79	5.31	8.32	13.28	44.78	-7.64	١ كجم	طماطم مستورد
Garlic, Chinese	1kg	6.92	6.68	6.55	7.46	3.50	5.55	-7.22	١ كجم	ثوم صيني
Okra, local	1kg	17.09	16.61	16.05	15.60	2.90	6.50	9.54	١ كجم	بامبسة محلي
Corchorus, local	Bundle	2.16	2.19	2.21	2.14	-1.23	-2.22	0.75	حزمة	ملوخية محلي
Eggplants, black, local	1kg	4.52	4.65	4.27	4.44	-2.73	5.90	1.92	١ كجم	باندجان أسود محلي
Zucchini, local	1kg	6.86	8.48	6.09	6.37	-19.11	12.68	7.74	١ كجم	كوسة محلي
Cucumbers, local	1kg	5.13	6.21	5.58	5.46	-17.40	-7.98	-5.92	١ كجم	خيار محلي
Peppers, green, local	1kg	9.13	8.73	8.32	9.70	4.58	9.75	-5.91	١ كجم	فلفل أخضر بارد محلي
Chili, green, local	1kg	9.16	9.11	9.04	8.66	0.58	1.32	5.81	١ كجم	فلفل أخضر حار محلي
Lettuce, local	1kg	6.66	6.96	5.96	7.22	-4.29	11.85	-7.68	١ كجم	خس محلي

(*) Has been modified for the specification of the item

(*) يوجد تعديل لمواصفة البند

متوسطات الأسعار والتغيرات الشهرية والربعية والسنوية لجميع المدن (شهر أكتوبر ٢٠١٤)
Average prices monthly, quarterly and annual changes for All cities (October 2014)

Table 1-1 (3)

جدول ١-١ (٣)

Item	Unit	متوسطات الاسعار Average Prices				نسبة التغير من أكتوبر ٢٠١٤ إلى percent change for OCT 2014 to			الوحدة	البند
		أكتوبر OCT 2014	سبتمبر SEP 2014	يولية JUL 2014	أكتوبر OCT 2013	سبتمبر SEP 2014	يولية JUL 2014	أكتوبر OCT 2013		
Food commodities										
السلع الغذائية										
WaterCress, local	Bundle	1.00	1.01	0.99	0.96	-0.70	1.21	4.49	حزمة	جرجير محلي
Onion, local	1kg	3.41	3.35	3.12	3.35	1.73	9.16	1.70	كجم	بصل مدور محلي
Onion, imported	1kg	3.70	3.62	3.47	3.63	2.13	6.45	1.82	كجم	بصل مدور مستورد
Beans, Medammes (Hadaeq California)	Pack	3.47	3.55	3.39	3.30	-2.39	2.39	5.06	علبة	فول مدمس(حدائق كاليفورنيا)
Tomatoes, Paste, local (Saudia	135gm	1.45	1.45	1.44	1.41	0.00	0.83	3.06	١٣٥ جم	صلصة طماطم محلي(السعودية)
Lentils	1kg	8.63	8.58	8.59	8.45	0.50	0.45	2.05	كجم	عدس
Potatoes, medium, local	1kg	4.18	4.00	3.67	3.91	4.40	13.81	6.88	كجم	بطاطس وسط محلي
Carrots, local	1kg	4.93	4.88	4.76	4.78	1.11	3.66	3.18	كجم	جزر محلي
Fig, local	1kg	17.39	15.60	15.18	16.21	11.53	14.58	7.33	كجم	تين محلي
Plums	1kg	13.83	13.38	12.77	13.44	3.37	8.29	2.90	كجم	برقوق / بخارى تركي
Banana, Philippines Alsharbatli	1kg	6.03	5.53	5.21	4.78	9.12	15.69	26.10	كجم	موز الشربتي الفلبين
Apples, red, American	1kg	8.54	8.68	8.26	7.83	-1.56	3.38	9.11	كجم	تفاح أحمر أمريكي
Apples, Yellow, Iranian	1kg	7.20	7.33	7.15	7.19	-1.75	0.81	0.17	كجم	تفاح أصفر إيراني
Grapes, local	1kg	10.91	10.33	10.15	9.96	5.64	7.47	9.53	كجم	عنب محلي
Grapes, Lebanese	1kg	12.54	12.81	13.39	13.16	-2.08	-6.33	-4.67	كجم	عنب لبناني
Orange, Abu Sorra Egyptian	1kg	5.33	5.03	5.21	5.70	6.06	2.38	-6.42	كجم	برتقال أبو صرة مصري
Mandarin, Pakistani	1kg	6.93	6.99	6.90	7.67	-0.79	0.42	-9.60	كجم	يوسفي باكستاني
Watermelon, local	1kg	2.02	2.00	2.16	2.15	1.20	-6.31	-5.92	كجم	حجرب (بطيخ) محلي
Melon, local	1kg	4.04	3.99	3.73	3.68	1.38	8.28	9.99	كجم	شمام محلي
Pears, Medium, Lebanese	1kg	10.62	10.17	10.47	10.38	4.41	1.46	2.28	كجم	كمثرى وسط لبناني
Dates, Rotab	1kg	12.91	12.44	13.75	12.66	3.77	-6.10	1.94	كجم	تمر (رطب)
Peach, Lebanese	1kg	12.71	11.79	12.18	11.81	7.84	4.34	7.58	كجم	خوخ لبناني
Pomegranates, Indian	1kg	12.88	14.23	15.90	13.07	-9.49	-18.97	-1.42	كجم	رمان هندي
Lemon, medium, Africa	1kg	8.93	8.59	8.62	7.72	4.04	3.65	15.68	كجم	ليمون وسط أفريقي
Mango, Pakistani	1kg	13.20	12.46	10.88	12.53	5.91	21.37	5.33	كجم	منجا باكستاني

(*) Has been modified for the specification of the item

(*) يوجد تعديل لمواصفة البند

متوسطات الأسعار والتغيرات الشهرية والربعية والسنوية لجميع المدن (شهر أكتوبر ٢٠١٤)
Average prices monthly, quarterly and annual changes for All cities (October 2014)

Table 1-1 (4)

جدول ١-١ (٤)

Item	Unit	متوسطات الاسعار Average Prices				نسبة التغير من أكتوبر ٢٠١٤ إلى percent change for OCT 2014 to			الوحدة	البند
		أكتوبر OCT 2014	سبتمبر SEP 2014	يولية JUL 2014	أكتوبر OCT 2013	سبتمبر SEP 2014	يولية JUL 2014	أكتوبر OCT 2013		
Food commodities										
السلع الغذائية										
Dates, (Maknoz, Khilas)	1kg	13.99	14.06	15.37	15.33	-0.46	-8.97	-8.72	كجم	تمر (مكوز) إخلاص
Olives, black, Spanish	1kg	15.07	14.86	14.77	14.76	1.41	2.00	2.08	كجم	زيتون أسود أسباني
Sugar, soft, Al Ossra	10kg	30.45	30.67	30.72	33.62	-0.74	-0.88	-9.45	كجم ١٠	سكر ناعم (الاسرة)
Honey, imported (Langillies)	1kg	55.78	56.12	55.42	51.64	-0.61	0.66	8.03	كجم	عسل نحل مستورد (لانجيليز)
Tea, black, loose	1.2 kg	39.01	38.89	38.55	37.33	0.31	1.20	4.52	كجم ١,٢	شاي أسود فرط(ربيع)
Coffee beans, Hrari	1kg	36.68	36.97	37.31	37.61	-0.78	-1.70	-2.46	كجم	بن حب - هرري
Coffee beans, Loqmati	1kg	29.61	29.95	29.46	28.96	-1.13	0.52	2.25	كجم	بن حب - لقمتي
Coffee, instant, (Nescafe)	100gm	16.66	16.59	16.64	16.32	0.40	0.14	2.08	جم ١٠٠	قهوة سريعة التحضير(نيسكافية)
Cardamom, American	1kg	91.60	92.36	92.92	92.10	-0.82	-1.43	-0.54	كجم	هيل أمريكي
Cardomom, Indian	1kg	92.19	92.67	93.25	96.42	-0.52	-1.13	-4.38	كجم	هيل هندي
Soft Drinks	Pack	1.50	1.50	1.50	1.50	0.00	0.00	0.00	علبه	مشروبات غازية محلي
Water, Healthy	1.5L	1.95	1.95	1.95	1.97	0.00	0.00	-1.02	لتر ١,٥	مياه صحية
Juice, orange, canned local (Rani)	Pack	1.00	1.00	1.00	1.00	0.00	0.00	0.00	علبه	عصير برتقال معلب محلي(راني)
Non-food goods										
السلع غير الغذائية										
Cigarettes, Marlboro	Pack	10.00	10.00	10.00	9.06	0.00	0.00	10.44	علبه	سجائر مالبورو
Men summer dress (Al Aseel)	thope	78.57	79.59	80.94	78.56	-1.28	-2.92	0.01	ثوب	ثوب صيفي رجالي(الأصيل)
Shemagh, (Al Bassam)	shemagh	104.23	102.98	103.42	99.28	1.21	0.79	4.99	شماغ	شماغ(البسام)
Egal, Syrian	Egal	25.55	25.56	26.58	25.49	-0.06	-3.88	0.22	عقال	عقال سوري
Shirt, internal, half sleeve (Al Aseel)	shirt	11.34	11.30	11.31	11.53	0.42	0.27	-1.57	فانله	فانلة داخلية نصف كم(الأصيل)
Men's long trousers, (Al Aseel)	trousers	16.61	16.53	16.61	16.67	0.47	0.00	-0.38	سروال	سروال طويل رجالي(الأصيل)
Women's Mantle National	abayah	105.23	104.00	102.62	101.51	1.18	2.55	3.67	عباءة	عباءة نسائية
Headdress, National	veil	23.08	24.00	22.89	25.87	-3.85	0.81	-10.81	شيلة	شيلة (طرحة)
Coal, local	1kg	6.87	6.61	6.66	6.45	3.93	3.09	6.51	كجم	فحم
Soap, powder for clothes (Tide)	110 gm	1.50	1.50	1.50	1.52	-0.27	-0.27	-1.51	جم ١١٠	صابون بودرة للملابس(تايد)
Soap, liquid for utensils (Fairy)	1L	12.22	12.22	12.17	11.88	0.04	0.41	2.86	لتر	صابون سائل للأواني(فيري)
Bleach for Clothes (Clorox)	Gallon	13.37	13.28	13.19	12.76	0.65	1.33	4.80	جالون	دواء غسيل (مبيض ملابس) كلوركس

(*) Has been modified for the specification of the item

(*) يوجد تعديل لمواصفة البند

متوسطات الأسعار والتغيرات الشهرية والربعية والسنوية لجميع المدن (شهر أكتوبر ٢٠١٤)
Average prices monthly, quarterly and annual changes for All cities (October 2014)

Table 1-1 (5)

جدول ١-١ (٥)

Item	Unit	متوسطات الأسعار Average Prices				نسبة التغير من أكتوبر ٢٠١٤ إلى percent change for OCT 2014 to			الوحدة	البند
		أكتوبر OCT 2014	سبتمبر SEP 2014	يولية JUL 2014	أكتوبر OCT 2013	سبتمبر SEP 2014	يولية JUL 2014	أكتوبر OCT 2013		
Non-food goods السلع غير الغذائية										
Tissue paper, local (Fine)	Pack	2.43	2.44	2.44	2.35	-0.33	-0.45	3.58	علبة	مناديل ورق محلي(فاين)
Children diaper, local (Pampers)	Size 5	55.86	55.90	56.38	56.18	-0.09	-0.92	-0.57	عبوة مقاس ٥	حفاظ أطفال محلية(بامبرز)
Insecticide, spray (Reid)	Packag	8.26	8.24	8.21	7.64	0.30	0.68	8.17	عبوة	مبيد حشرات باخاخ(ريد)
Services الخدمات										
Laundry's expenses of cleaning and ironing clothes	Service	3.17	3.17	3.27	3.20	0.00	-2.97	-0.75	خدمة	نفقات تنظيف وكوي الملابس بالمغسلة
Sewing for men and boys	Garment	72.93	73.99	75.21	71.59	-1.44	-3.04	1.86	تفصيل ثوب	خياطة للرجال والأولاد
Sewing for women and girls	Garment	53.75	53.28	56.12	52.50	0.88	-4.22	2.38	تفصيل ثوب	خياطة للنساء والبنات
Revealed a general practitioner	Visit	47.40	46.13	45.07	44.00	2.76	5.18	7.73	زيارة	كشف طبيب عام
Revealed a dentist	Visit	147.04	144.08	145.31	138.14	2.05	1.19	6.45	زيارة	كشف طبيب اسنان
Detection pediatrician	Visit	63.20	61.98	60.61	61.92	1.97	4.28	2.08	زيارة	كشف طبيب اطفال
Fix a car (mechanics)	Repair Cost	107.78	107.01	107.16	99.20	0.72	0.57	8.65	اجرة اصلاح	اصلاح سيارة (ميكانيكا)
Oil change	Cost	76.20	76.30	75.99	75.39	-0.14	0.27	1.07	تكلفة	تغير زيت
The expenses of parties and weddings	Cost	13090.91	12545.46	11854.84	11441.94	4.35	10.43	14.41	تكلفة	نفقات الحفلات والافراح
The cost of cooking the sacrificial	Cost	225.28	229.44	222.78	211.21	-1.82	1.12	6.66	تكلفة	تكلفة طبخ الذبيحة
Furnished apartment	Cost	257.28	264.35	273.59	269.65	-2.67	-5.96	-4.59	تكلفة	شقه مفروشه
Hotel accommodation	One-Room Fees	644.94	681.37	691.13	726.78	-5.35	-6.68	-11.26	اجرة غرفة واحدة	اقامة بالفنادق
Hairdresser for men and boys	Hairdresse Fees	13.22	13.22	13.00	13.45	0.00	1.71	-1.71	اجرة حلاقه	حلاقه للرجال والاولاد
Second:Intermediate consumption goods ثانيا : سلع الاستهلاك الوسيط										
Feed and livestock الأعلاف والحيوانات الحية										
Barley, imported	50kg	38.86	38.86	38.86	38.67	0.00	0.00	0.51	كيس ٥٠ كجم	شعير مستورد
Sheep, Najdi	1shep	1459.29	1508.90	1534.29	1445.68	-3.29	-4.89	0.94	خروف	غنم نجدي
Sheep, Naemi	1shep	1446.40	1498.90	1464.50	1411.25	-3.50	-1.24	2.49	خروف	غنم نعيمى
Sheep, Australian	1shep	750.00	750.00	760.00	732.14	0.00	-1.32	2.44	خروف	غنم استرالي
Sheep, Barbari	1shep	507.18	515.28	515.68	526.09	-1.57	-1.65	-3.59	خروف	غنم بريري
Sheep,Soakny	1shep	947.86	980.71	965.14	966.32	-3.35	-1.79	-1.91	خروف	غنم سواكني
Sheep, Bohooves	1shep	1310.58	1359.81	1305.19	1248.13	-3.62	0.41	5.00	خروف	غنم حري

(*) Has been modified for the specification of the item

(*) يوجد تعديل لمواصفة البند

متوسطات الأسعار والتغيرات الشهرية والربعية والسنوية لجميع المدن (شهر أكتوبر ٢٠١٤)
Average prices monthly, quarterly and annual changes for All cities (October 2014)

Table 1-1 (6)

جدول ١-١ (٦)

Item	Unit	متوسطات الاسعار Average Prices				نسبة التغير من أكتوبر ٢٠١٤ إلى percent change for OCT 2014 to			الوحدة	البند
		أكتوبر OCT 2014	سبتمبر SEP 2014	يولية JUL 2014	أكتوبر OCT 2013	سبتمبر SEP 2014	يولية JUL 2014	أكتوبر OCT 2013		
		السلع الإنشائية								
Constructional goods										
Reinforcing iron, 6mm national	Ton	3645.28	3693.91	3824.08	3843.42	-1.32	-4.68	-5.16	طن	حديد تسليح ٦م وطني
Reinforcing iron, 8mm national	Ton	2749.18	2779.96	2883.61	3107.54	-1.11	-4.66	-11.53	طن	حديد تسليح ٨م وطني
Reinforcing iron, 10mm national	Ton	2733.61	2754.20	2864.26	3067.58	-0.75	-4.56	-10.89	طن	حديد تسليح ١٠م وطني
Reinforcing iron, 12mm national	Ton	2649.02	2678.00	2752.62	2886.08	-1.08	-3.76	-8.21	طن	حديد تسليح ١٢م وطني
Reinforcing iron, 14mm national	Ton	2636.93	2664.00	2735.66	2864.92	-1.02	-3.61	-7.96	طن	حديد تسليح ١٤م وطني
Reinforcing iron, 16mm national	Ton	2631.07	2656.84	2726.07	2856.67	-0.97	-3.48	-7.90	طن	حديد تسليح ١٦م وطني
Reinforcing iron, 18mm national	Ton	2629.87	2653.63	2725.93	2854.05	-0.90	-3.52	-7.85	طن	حديد تسليح ١٨م وطني
Iron-binding cables Chinese	10Kg	43.07	43.65	44.06	44.66	-1.34	-2.26	-3.57	١٠ كجم	كوابل ربط الحديد صيني
Cement, black, National	50kg	14.85	14.78	14.85	15.05	0.48	-0.03	-1.38	كيس ٥٠ كجم	إسمنت أسود وطني
Cement, white, National	50kg	42.50	42.33	43.30	42.16	0.39	-1.86	0.81	كيس ٥٠ كجم	إسمنت ابيض وطني
Block, black, 15cm	1000Blocks	1649.59	1652.46	1654.92	1691.81	-0.17	-0.32	-2.50	١٠٠٠ بلوكه	بلوك اسود مقاس ١٥سم
Block, black, 20cm	1000Blocks	1754.76	1763.10	1773.81	1796.25	-0.47	-1.07	-2.31	١٠٠٠ بلوكه	بلوك اسود مقاس ٢٠سم
Marble tiles, National	2m	21.73	21.75	21.71	21.19	-0.08	0.08	2.54	٢م	بلاط كسر رخام بلدي
Wood, Chilian	3m	1136.58	1110.68	1112.61	1115.68	2.33	2.15	1.87	٣م	خشب تشيلي
Wood, Romanian	3m	1102.89	1093.41	1119.68	1118.53	0.87	-1.50	-1.40	٣م	خشب روماني
Wood, Teak, African	3m	4452.00	4446.00	4458.00	3891.96	0.13	-0.13	14.39	٣م	خشب تيك أفريقي
Wood, Ablakash Indonesian	3m	2387.71	2378.17	2401.39	2415.07	0.40	-0.57	-1.13	٣م	خشب أبلاكاش إندونيسي
Electrical wires, 2.5mm national	m	0.90	0.89	0.87	0.89	0.78	3.33	1.01	متر	أسلاك كهربائية ٢,٥م وطني
Electrical wires, 4mm national	m	1.34	1.34	1.34	1.37	0.22	0.22	-1.97	متر	أسلاك كهربائية ٤م وطني
Electrical wires, 6mm national	m	1.97	1.96	1.93	2.02	0.20	1.71	-2.53	متر	أسلاك كهربائية ٦م وطني
Electrical cables, 10mm national	m	14.58	14.60	14.73	15.34	-0.12	-1.02	-4.92	متر	كوابل كهربائية ١٠م وطني
Electrical cables, 25mm national	m	32.26	32.24	32.62	34.12	0.05	-1.12	-5.46	متر	كوابل كهربائية ٢٥م وطني
Electrical cables, 35mm national	m	41.72	41.70	42.15	44.32	0.05	-1.02	-5.86	متر	كوابل كهربائية ٣٥م وطني
Electrical cables, 50mm national	m	58.32	57.72	58.31	60.64	1.03	0.02	-3.83	متر	كوابل كهربائية ٥٠م وطني
Electrical cables, 70mm national	m	84.38	83.82	84.92	88.02	0.67	-0.63	-4.13	متر	كوابل كهربائية ٧٠م وطني

(*) Has been modified for the specification of the item

(*) يوجد تعديل لمواصفة البند

متوسطات الأسعار والتغيرات الشهرية والربعية والسنوية لجميع المدن (شهر أكتوبر ٢٠١٤)
Average prices monthly, quarterly and annual changes for All cities (October 2014)

Table 1-1 (7)

جدول ١-١ (٧)

Item	Unit	متوسطات الاسعار Average Prices				نسبة التغير من أكتوبر ٢٠١٤ إلى percent change for OCT 2014 to			الوحدة	البند
		أكتوبر OCT 2014	سبتمبر SEP 2014	يولية JUL 2014	أكتوبر OCT 2013	سبتمبر SEP 2014	يولية JUL 2014	أكتوبر OCT 2013		
		السلع الإنشائية								
Constructional goods										
Electrical cables, 95mm national	m	114.89	115.02	115.75	119.27	-0.12	-0.75	-3.68	متر	كابل كهربائية ٩٥مم وطني
Electrical cables, 120mm national	m	146.01	146.26	148.25	151.78	-0.17	-1.51	-3.80	متر	كابل كهربائية ١٢٠مم وطني
Electrical cables, 300mm national	m	344.90	348.40	354.90	366.41	-1.01	-2.82	-5.87	متر	كابل كهربائية ٣٠٠مم وطني
Sand, soft, white	3m	63.53	63.72	62.03	60.68	-0.30	2.42	4.69	٣م	رمل ناعم ابيض
Mixed Sand (sand and pebble)	3m	53.49	53.85	51.85	51.20	-0.67	3.17	4.48	٣م	مخلوط (رمل و بحص)
Red Sand	3m	26.73	26.80	25.89	27.43	-0.26	3.24	-2.57	٣م	رمل احمر
Resistant Concrete 350 K	3m	221.07	221.29	221.72	221.32	-0.10	-0.29	-0.11	٣م	خرسانة مقاوم ٣٥٠ك
Resistant Concrete 250 K	3m	200.00	200.08	201.38	200.14	-0.04	-0.68	-0.07	٣م	خرسانة مقاوم ٢٥٠ك
Normal Concrete 350 K	3m	210.91	211.06	211.45	211.30	-0.07	-0.25	-0.18	٣م	خرسانة عادي ٣٥٠ك
Normal Concrete 250 K	3m	190.74	190.37	191.64	190.23	0.20	-0.47	0.27	٣م	خرسانة عادي ٢٥٠ك
National Gypsum	40 kg	11.97	11.91	11.94	11.89	0.48	0.28	0.64	كيس ٤٠ كجم	جبس وطني
Aluminum (Saudi, Arch side)	5.8 m	67.72	67.50	66.09	66.99	0.31	2.46	1.08	٥,٨ م	ألومنيوم (حلق جنب سعودي)

(*) Has been modified for the specification of the item

(*) يوجد تعديل لمواصفة البند

أبرز التغيرات النسبية الشهرية

The Most Prominent Relative Changes Monthly

Table 5-1 (1)

جدول ١-٥ (١)

السلع والخدمات التي سجلت أعلى نسبة تغير خلال شهر

أكتوبر ٢٠١٤ مقارنة بشهر سبتمبر ٢٠١٤

Goods and services recorded the highest rate of change for
October 2014 comparing to September 2014

Item	نسبة تغير Percent Change	البند
First: Goods of final Consumption أولاً : سلع الاستهلاك النهائي		
Food commodities السلع الغذائية		
Tomatoes, local	15.02	طماطم محلي
Tomatoes, imported	13.28	طماطم مستورد
Fig, local	11.53	تسين محلي
Banana, Philippines Alsharbatli	9.12	موز الشربتلي الفلبين
Peach, Lebanese	7.84	خوخ لبناني
Non-food goods السلع غير الغذائية		
Coal, local	3.93	فحم
(Shemagh, (Al Bassam	1.21	شماغ(البسام)
Women's Mantle National	1.18	عباءة نسائية
(Bleach for Clothes (Clorox	0.65	دواء غسيل (مبيض ملابس)كلوركس
(Men's long trousers, (Al Aseel	0.47	سروال طويل رجالي(الأصيل)
Services الخدمات		
The expenses of parties and weddings	4.35	نفقات الحفلات والافراح
Revealed a general practitioner	2.76	كشف طبيب عام
Revealed a dentist	2.05	كشف طبيب اسنان
Detection pediatrician	1.97	كشف طبيب اطفال
Sewing for women and girls	0.88	خياطة للنساء والبنات
Second: Intermediate consumption goods ثانياً : سلع الاستهلاك الوسيط		
Constructional goods السلع الانشائية		
Wood, Chilian	2.33	خشب تشيلي
Electrical cables, ٥٠ mm national	1.03	كوابل كهربائية ٥٠ مم وطني
Wood, Romanian	0.87	خشب روماني
Electrical wires, ٢,٥ mm national	0.78	أسلاك كهربائية ٢,٥ مم وطني
Electrical cables, ٧٠ mm national	0.67	كوابل كهربائية ٧٠ مم وطني

أبرز التغيرات النسبية الشهرية

The Most Prominent Relative Changes Monthly

Table 5-1 (2)

جدول ٥-١ (٢)

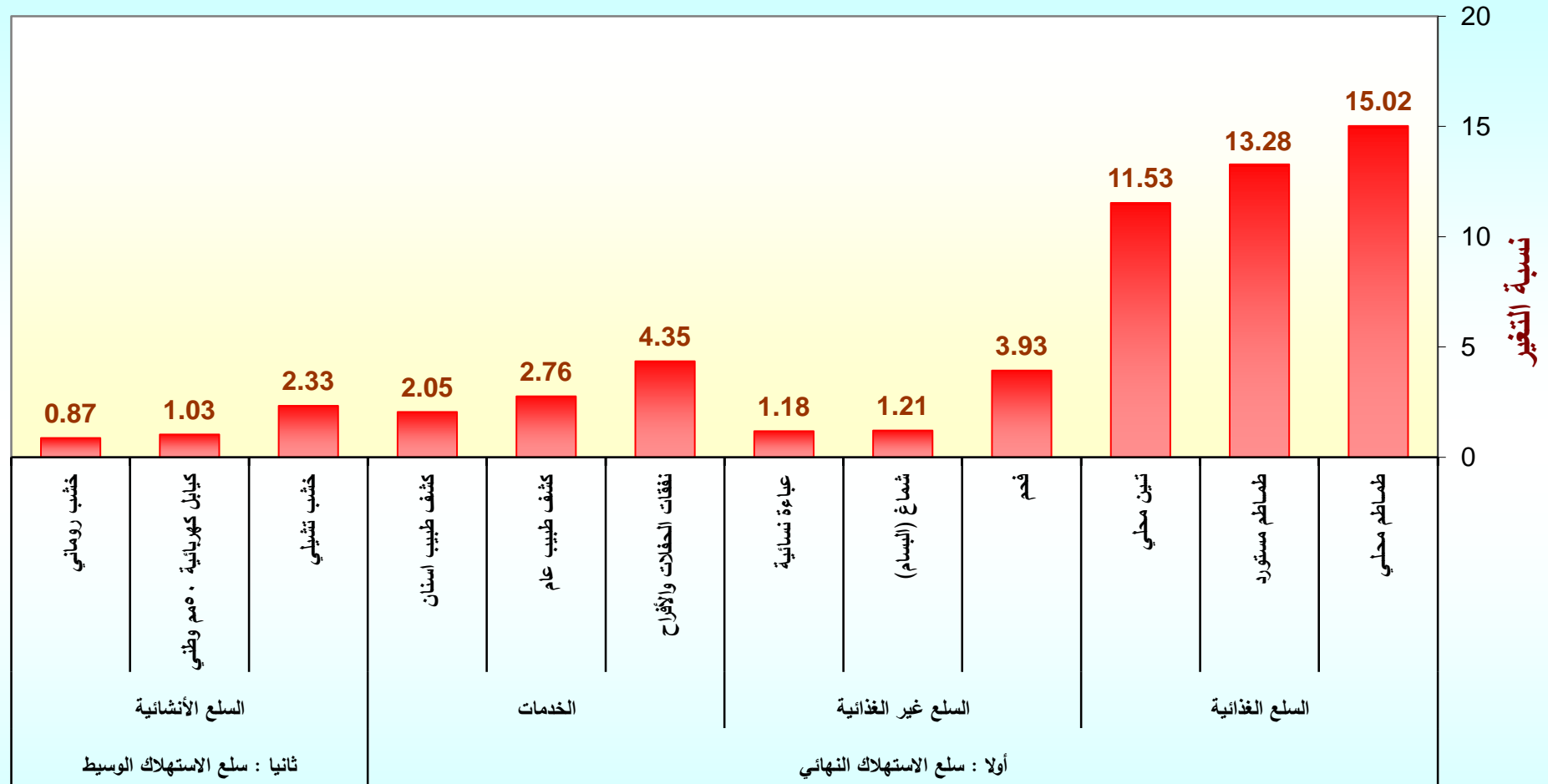
السلع والخدمات التي سجلت أدنى نسبة تغير خلال شهر

أكتوبر ٢٠١٤ مقارنة بشهر سبتمبر ٢٠١٤

Goods and services recorded the lowest rate of change for
October 2014 comparing to September 2014

Item	نسبة تغير Percent Change	البند
First: Goods of final Consumption أولاً : سلع الاستهلاك النهائي		
Food commodities السلع الغذائية		
Zucchini, local	-19.11	كوسة محلي
Cucumbers, local	-17.40	خيار محلي
Pomegranates, Indian	-9.49	رمان هندي
Beans, green	-4.34	فاصوليا خضراء
Lettuce, local	-4.29	خس محلي
Non-food goods السلع غير الغذائية		
Headdress, National	-3.85	شيلة (طرحة)
(Men summer dress (Al Aseel	-1.28	ثوب صيفي رجالي(الأصيل)
Tissue paper, local (Fine	-0.33	مناديل ورق محلي(فاين)
(Soap, powder for clothes (Tide	-0.27	صابون بودرة للملابس(تايد)
(Children diaper, local (Pampers	-0.09	حفاظ أطفال محلية(بامبرز)
Services الخدمات		
Hotel accommodation	-5.35	اقامة بالفنادق
Furnished apartment	-2.67	شقه مفروشه
The cost of cooking the sacrificial	-1.82	تكلفة طبخ الذبيحه
Sewing for men and boys	-1.44	خياطة للرجال والاولاد
Oil change	-0.14	تغير زيت
Second: Intermediate consumption goods ثانياً : سلع الاستهلاك الوسيط		
Feed and livestock الأعلاف والحيوانات الحية		
Sheep, Bohooves	-3.62	غنم حري
Sheep, Naemi	-3.50	غنم نعيمي
Sheep, Soakny	-3.35	غنم سواكني
Sheep, Barbari	-1.57	غنم بربري
Constructional goods السلع الإنشائية		
Iron-binding cables Chinese	-1.34	كياابل ربط الحديد صيني
Reinforcing iron, ٦mm national	-1.32	حديد تسليح ٦مم وطني
Reinforcing iron, ٨mm national	-1.11	حديد تسليح ٨مم وطني
Reinforcing iron, ١٢mm national	-1.08	حديد تسليح ١٢مم وطني
Reinforcing iron, ١٤mm national	-1.02	حديد تسليح ١٤مم وطني

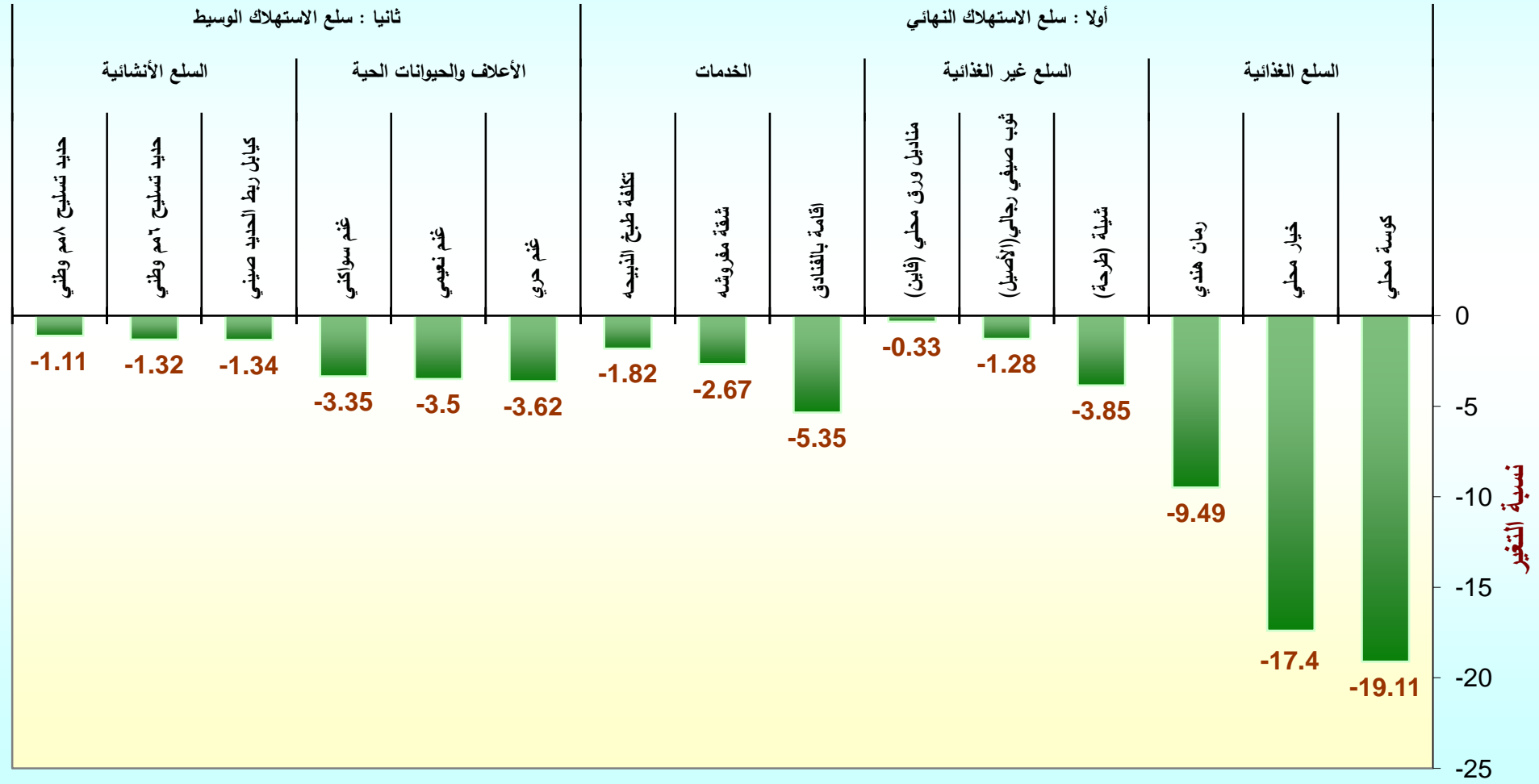
السلع والخدمات التي سجلت أعلى نسبة تغير خلال شهر أكتوبر ٢٠١٤ مقارنة بشهر سبتمبر ٢٠١٤



السلع والخدمات

السلع والخدمات التي سجلت أدنى نسبة تغير خلال شهر أكتوبر ٢٠١٤ مقارنة بشهر سبتمبر ٢٠١٤

السلع والخدمات



متوسطات الأسعار والتغيرات الشهرية والربعية والسنوية لجميع المدن (شهر نوفمبر ٢٠١٤)
Average prices monthly, quarterly and annual changes for All cities (November 2014)

Table 1-1(1)

جدول ١-١ (١)

Item	Unit	متوسطات الاسعار Average Prices				نسبة التغير من نوفمبر ٢٠١٤ إلى percent change for NOV 2014 to			الوحدة	البند
		نوفمبر NOV 2014	أكتوبر OCT 2014	أغسطس AUG 2014	نوفمبر NOV 2013	أكتوبر OCT 2014	أغسطس AUG 2014	نوفمبر NOV 2013		
First: Goods of final Consumption										
الاولا : سلع الاستهلاك النهائي										
Food commodities										
السلع الغذائية										
Wheat flour, local, brown(Grain Silos)	1kg	1.97	1.97	1.99	2.13	0.15	-1.11	-7.52	كجم ١	دقيق قمح محلي اسمر(صوامع الغلال)
Wheat flour, local,white(Grain Silos)	2kg	2.91	2.88	2.95	2.89	1.15	-1.29	0.87	كجم ٢	دقيق محلي ابيض(صوامع الغلال)
Rice, Basmati, White Indian (Al Mehideb)	10kg	93.98	93.09	89.73	79.22	0.95	4.74	18.63	كجم ١٠	أرز بسمتي ابيض هندي(المهيدب)
Rice, Maza Indian(Abu Kas)	10kg	78.24	78.74	78.08	70.28	-0.63	0.20	11.33	كجم ١٠	أرز مزة هندي (أبو كاس)
Sheariya, Perfetto	250gm	4.51	4.52	4.55	4.52	-0.24	-0.90	-0.22	عبوة ٢٥٠ جم	شعيرية بيرفيتو
Macaroni, Perfetto,, Local	500gm	4.63	4.63	4.67	4.61	-0.11	-0.81	0.39	عبوة ٥٠٠ جم	مكرونه بيرفيتو محلي
Soup of Oats, canned (Quaker)	500gm	8.44	8.41	8.45	8.28	0.37	-0.17	1.97	عبوة ٥٠٠ جم	شورية علب شوفان
Bread, white	4loaves	1.00	1.00	1.00	1.00	0.00	0.00	0.00	٤ أرغفة	خبز ابيض مفرد
Cattle Meat, fresh	1kg	39.62	39.00	39.11	38.81	1.59	1.32	2.08	كجم ١	لحم بقر طازج
Sheep Meat, fresh	1kg	51.51	51.46	50.79	51.31	0.10	1.42	0.40	كجم ١	لحم ضأن طازج
Camel Meat, fresh	1kg	41.10	40.78	40.38	40.28	0.77	1.77	2.02	كجم ١	لحم جمل طازج
Sheep Meat, cooled imported	1kg	38.74	39.59	39.06	39.18	-2.14	-0.81	-1.10	كجم ١	لحم ضأن مبرد مستورد
Chicken, fresh, local (Faqih)	900gm	12.23	12.30	12.43	12.42	-0.59	-1.62	-1.53	كجم ٩٠٠	دجاج طازج محلي(فقيه)
Chicken, frozen, local (Al wataniya)	900gm	11.62	11.57	11.55	11.82	0.38	0.58	-1.69	كجم ٩٠٠	دجاج مجمد محلي(الوطنية)
Chicken, frozen imported (Doux)	900gm	10.83	10.88	11.04	11.88	-0.50	-1.92	-8.87	كجم ٩٠٠	دجاج مجمد مستورد(دو)
Fish, fresh, (Kanaad)	1kg	49.06	49.98	50.36	46.84	-1.84	-2.58	4.73	كجم ١	سمك طازج كنعد
Fish, fresh, (Hamour)	1kg	41.66	41.00	40.59	38.29	1.63	2.65	8.82	كجم ١	سمك طازج هامور
Shrimp, peeled, fresh	1kg	75.98	75.74	78.22	72.00	0.31	-2.87	5.53	كجم ١	روبيان طازج مقشر
Milk, fresh, local (Al Maraai)	1L	4.00	4.00	4.00	4.00	0.00	0.00	0.00	لتر	حليب طازج محلي(المراعي)
Milk, Liquid, Canned (Boni)	170gm	2.59	2.54	2.57	2.46	2.17	0.86	5.58	كجم ١٧٠	حليب سائل معلب(بوني)
Milk, Powder, canned (Nido)	1.8kg	64.77	64.09	63.93	61.26	1.05	1.31	5.73	كجم ١,٨	حليب بودرة معلب(نيدو)
)Milk, Newborn Babies (Similac 1)	400 gm	28.99	29.00	29.13	35.74	-0.03	-0.48	-18.90	كجم ٤٠٠	حليب اطفال حديثي الولادة(سميلاك ١)
Milk, fresh, local (Al Saffi)	1L	4.00	4.00	4.00	4.00	0.00	0.00	0.00	لتر	لبن طازج محلي(الصافي)
Yoghurt, (Al Saffi)	170gm	1.00	1.00	1.00	1.00	0.00	0.00	0.00	عبوة ١٧٠ جم	لبن زبادي - روب(الصافي)
Cream, (Al Tag)	155 gm	4.48	4.41	4.45	4.41	1.47	0.61	1.47	عبوة ١٥٥ جم	قشطه التاج

(*) Has been modified for the specification of the item

(*) يوجد تعديل لمواصفة البند

متوسطات الأسعار والتغيرات الشهرية والربعية والسنوية لجميع المدن (شهر نوفمبر ٢٠١٤)
Average prices monthly, quarterly and annual changes for All cities (November 2014)

Table 1-1 (2)

جدول ١-١ (٢)

Item	Unit	متوسطات الاسعار Average Prices				نسبة التغير من نوفمبر ٢٠١٤ إلى percent change for NOV 2014 to			الوحدة	البند
		نوفمبر NOV 2014	أكتوبر OCT 2014	أغسطس AUG 2014	نوفمبر NOV 2013	أكتوبر OCT 2014	أغسطس AUG 2014	نوفمبر NOV 2013		
Food commodities										
السلع الغذائية										
Cheese, Canned, Schieder (Kraft)	106 gm	4.92	4.95	5.01	4.92	-0.57	-1.78	0.00	١٠٦ جم	جبين شيدر علب(كرفت)
Cheese, Cupped, Local (Al Marrai)	140gm	5.05	5.14	5.12	5.05	-1.75	-1.35	0.08	١٤٠ جم	جبين كاسات محلي(المراعي)
Cheese, Cupped imported, (Kraft)	140gm	5.93	5.88	5.95	5.93	0.82	-0.39	0.02	١٤٠ جم	جبين كاسات مستورد(كرفت)
Cheese, triangles (Lavache quri)	Pack	3.63	3.64	3.69	3.72	-0.30	-1.57	-2.26	علبة	جبين مثلثات(لافش كيري)
Eggs, local, medium	plate	13.31	13.37	13.12	13.14	-0.46	1.47	1.28	طبق	بيض محلي
Butter, Lurpak	100gm	4.02	4.02	4.01	3.96	0.17	0.25	1.62	١٠٠ جم	زبد (لورباك)
Olive oil, imported (Al Wazir)	500ml	15.39	15.27	15.03	14.49	0.79	2.39	6.23	٥٠٠ مل	زيت زيتون مستورد(الوزير)
Maize oil, (cooking), Afiya	1.8L	21.23	21.54	21.33	21.65	-1.45	-0.49	-1.96	١,٨ لتر	زيت ذرة (للطهي)عافية
Vegetable oil, (frying) Al arabi	1.8L	14.97	15.10	15.06	15.17	-0.85	-0.63	-1.31	١,٨ لتر	زيت نباتي (للقلي)العربي
Pumpkin	1kg	5.79	5.87	5.62	5.19	-1.40	3.03	11.55	١ كجم	قرع عسلي
Cabbage, white	1kg	3.52	3.78	3.31	3.43	-6.83	6.35	2.51	١ كجم	ملفوف أبيض
Parsley	Bundle	1.02	1.02	1.00	0.98	0.00	1.59	4.19	حزمة	بقونس
Spinach	Bundle	1.11	1.03	1.00	1.06	7.48	10.26	4.34	حزمة	سبانخ
Beans, green	1kg	11.99	12.72	11.82	10.41	-5.72	1.46	15.23	١ كجم	فاصوليا خضراء
Tomatoes, local	1kg	8.59	8.09	5.26	7.91	6.14	63.28	8.51	١ كجم	طماطم محلي
Tomatoes, imported	1kg	8.30	7.69	5.25	7.80	7.97	58.23	6.44	١ كجم	طماطم مستورد
Garlic, Chinese	1kg	6.64	6.92	6.60	7.12	-4.03	0.55	-6.79	١ كجم	ثوم صيني
Okra, local	1kg	16.36	17.09	15.83	15.79	-4.28	3.32	3.62	١ كجم	بامبسة محلي
Corchorus, local	Bundle	2.16	2.16	2.23	2.26	-0.09	-3.40	-4.47	حزمة	ملوخية محلي
Eggplants, black, local	1kg	4.25	4.52	4.23	4.20	-6.01	0.54	1.26	١ كجم	باننجان أسود محلي
Zucchini, local	1kg	6.15	6.86	7.57	5.90	-10.41	-18.75	4.26	١ كجم	كوسة محلي
Cucumbers, local	1kg	4.99	5.13	5.73	4.74	-2.71	-12.88	5.38	١ كجم	خيار محلي
Peppers, green, local	1kg	9.48	9.13	8.26	10.03	3.80	14.74	-5.51	١ كجم	فلفل أخضر بارد محلي
Chili, green, local	1kg	9.55	9.16	8.54	9.55	4.29	11.83	0.04	١ كجم	فلفل أخضر حار محلي
Lettuce, local	1kg	6.31	6.66	6.21	6.27	-5.25	1.67	0.67	١ كجم	خس محلي

(*) Has been modified for the specification of the item

(*) يوجد تعديل لمواصفة البند

متوسطات الأسعار والتغيرات الشهرية والربعية والسنوية لجميع المدن (شهر نوفمبر ٢٠١٤)
Average prices monthly, quarterly and annual changes for All cities (November 2014)

Table 1-1 (3)

جدول ١-١ (٣)

Item	Unit	متوسطات الاسعار Average Prices				نسبة التغير من نوفمبر ٢٠١٤ إلى percent change for NOV 2014 to			الوحدة	البند
		نوفمبر NOV 2014	أكتوبر OCT 2014	أغسطس AUG 2014	نوفمبر NOV 2013	أكتوبر OCT 2014	أغسطس AUG 2014	نوفمبر NOV 2013		
Food commodities										
السلع الغذائية										
WaterCress, local	Bundle	1.02	1.00	0.99	0.98	1.50	2.94	3.47	حزمة	جرجير محلي
Onion, local	1kg	3.46	3.41	3.20	3.44	1.53	8.16	0.44	كجم	بصل مدور محلي
Onion, imported	1kg	3.79	3.70	3.54	3.82	2.54	6.94	-0.81	كجم	بصل مدور مستورد
Beans, Medammes (Hadaeq California)	Pack	3.43	3.47	3.44	3.33	-1.01	-0.26	3.09	علبة	فول مدمس(حدائق كاليفورنيا)
Tomatoes, Paste, local (Saudia	135gm	1.45	1.45	1.43	1.47	0.21	1.47	-0.95	١٣٥ جم	صلصة طماطم محلي(السعودية)
Lentils	1kg	8.61	8.63	8.54	8.07	-0.20	0.82	6.67	كجم	عدس
Potatoes, medium, local	1kg	3.98	4.18	3.84	3.89	-4.67	3.86	2.52	كجم	بطاطس وسط محلي
Carrots, local	1kg	4.86	4.93	4.74	4.98	-1.40	2.70	-2.39	كجم	جزر محلي
Fig, local	1kg	17.79	17.39	15.32	16.93	2.30	16.16	5.12	كجم	تين محلي
Plums	1kg	13.01	13.83	13.21	13.77	-5.91	-1.48	-5.49	كجم	برقوق / بخارى تركي
Banana, Philippines Alsharbatli	1kg	5.37	6.03	5.79	4.75	-10.91	-7.14	13.09	كجم	موز الشربتي الفلبين
Apples, red, American	1kg	8.11	8.54	8.67	7.88	-5.08	-6.50	2.85	كجم	تفاح أحمر أمريكي
Apples, Yellow, Iranian	1kg	7.21	7.20	7.45	7.08	0.12	-3.22	1.85	كجم	تفاح أصفر إيراني
Grapes, local	1kg	10.75	10.91	10.38	11.34	-1.45	3.58	-5.23	كجم	عنب محلي
Grapes, Lebanese	1kg	12.87	12.54	12.72	13.14	2.62	1.16	-2.06	كجم	عنب لبناني
Orange, Abu Sorra Egyptian	1kg	5.32	5.33	5.12	5.88	-0.19	3.90	-9.38	كجم	برتقال أبو صرة مصري
Mandarin, Pakistani	1kg	7.83	6.93	6.93	7.71	12.97	12.92	1.53	كجم	يوسفي باكستاني
Watermelon, local	1kg	2.25	2.02	2.09	2.37	11.64	8.00	-4.97	كجم	حجرب (بطيخ) محلي
Melon, local	1kg	4.07	4.04	3.87	3.99	0.59	5.04	1.90	كجم	شمام محلي
Pears, Medium, Lebanese	1kg	11.81	10.62	10.31	11.12	11.21	14.60	6.19	كجم	كمثرى وسط لبناني
Dates, Rotab	1kg	13.97	12.91	12.58	13.55	8.24	11.01	3.11	كجم	تمر (رطب)
Peach, Lebanese	1kg	13.87	12.71	12.31	13.02	9.14	12.72	6.54	كجم	خوخ لبناني
Pomegranates, Indian	1kg	13.78	12.88	15.78	12.36	7.02	-12.68	11.49	كجم	رمان هندي
Lemon, medium, Africa	1kg	8.93	8.93	8.60	7.84	-0.03	3.87	13.86	كجم	ليمون وسط أفريقي
Mango, Pakistani	1kg	14.61	13.20	11.99	12.84	10.66	21.87	13.76	كجم	منجبا باكستاني

(*) Has been modified for the specification of the item

(*) يوجد تعديل لمواصفة البند

متوسطات الأسعار والتغيرات الشهرية والربعية والسنوية لجميع المدن (شهر نوفمبر ٢٠١٤)
Average prices monthly, quarterly and annual changes for All cities (November 2014)

Table 1-1 (4)

جدول ١-١ (٤)

Item	Unit	متوسطات الاسعار Average Prices				نسبة التغير من نوفمبر ٢٠١٤ إلى percent change for NOV 2014 to			الوحدة	البند
		نوفمبر NOV 2014	أكتوبر OCT 2014	أغسطس AUG 2014	نوفمبر NOV 2013	أكتوبر OCT 2014	أغسطس AUG 2014	نوفمبر NOV 2013		
Food commodities										
السلع الغذائية										
Dates, (Maknoz, Khilas)	1kg	14.24	13.99	14.54	15.25	1.80	-2.07	-6.63	كجم	تمر (مكوز) إخلاص
Olives, black, Spanish	1kg	15.00	15.07	14.79	14.73	-0.45	1.41	1.80	كجم	زيتون أسود أسباني
Sugar, soft, Al Ossra	10kg	30.43	30.45	30.65	33.49	-0.05	-0.70	-9.14	كجم ١٠	سكر ناعم (الاسرة)
Honey, imported (Langillies)	1kg	56.04	55.78	55.76	52.59	0.46	0.51	6.56	كجم	عسل نحل مستورد (لانجيليز)
Tea, black, loose	1.2 kg	39.01	39.01	38.87	37.27	-0.01	0.37	4.67	كجم ١,٢	شاي أسود فرط(ربيع)
Coffee beans, Hrari	1kg	36.28	36.68	37.08	37.78	-1.10	-2.16	-3.97	كجم	بن حب - هرري
Coffee beans, Loqmati	1kg	29.10	29.61	29.79	29.19	-1.73	-2.31	-0.30	كجم	بن حب - لقمتي
Coffee, instant, (Nescafe)	100gm	16.65	16.66	16.62	16.48	-0.08	0.16	0.98	جم ١٠٠	قهوة سريعة التحضير(نيسكافية)
Cardamom, American	1kg	91.39	91.60	92.79	92.46	-0.23	-1.51	-1.16	كجم	هيل أمريكي
Cardomom, Indian	1kg	92.85	92.19	93.25	94.63	0.72	-0.42	-1.88	كجم	هيل هندي
Soft Drinks	Pack	1.50	1.50	1.50	1.50	0.00	0.00	0.00	علبه	مشروبات غازية محلي
Water, Healthy	1.5L	1.94	1.95	1.95	1.96	-0.41	-0.41	-0.82	لتر ١,٥	مياه صحية
Juice, orange, canned local (Rani)	Pack	1.00	1.00	1.00	1.00	0.00	0.00	0.00	علبه	عصير برتقال معلب محلي(راني)
Non-food goods										
السلع غير الغذائية										
Cigarettes, Marlboro	Pack	10.00	10.00	10.00	9.69	0.00	0.00	3.19	علبه	سجائر مالبورو
Men summer dress (Al Aseel)	thope	79.43	78.57	80.54	78.28	1.09	-1.38	1.47	ثوب	ثوب صيفي رجالي(الأصيل)
Shemagh, (Al Bassam)	shemagh	103.97	104.23	102.72	98.95	-0.25	1.22	5.07	شماغ	شماغ(البسام)
Egal, Syrian	Egal	25.72	25.55	26.03	25.74	0.67	-1.20	-0.07	عقال	عقال سوري
Shirt, internal, half sleeve (Al Aseel)	shirt	11.28	11.34	11.30	11.56	-0.56	-0.14	-2.39	فانله	فانلة داخلية نصف كم(الأصيل)
Men's long trousers, (Al Aseel)	trousers	16.53	16.61	16.66	16.69	-0.47	-0.75	-0.95	سروال	سروال طويل رجالي(الأصيل)
Women's Mantle National	abayah	103.15	105.23	102.69	99.92	-1.97	0.45	3.24	عباءة	عباءة نسائية
Headdress, National	veil	23.15	23.08	23.15	25.24	0.33	0.00	-8.26	شيلة	شيلة (طرحة)
Coal, local	1kg	6.93	6.87	6.68	6.59	0.87	3.67	5.11	كجم	فحم
Soap, powder for clothes (Tide)	110 gm	1.50	1.50	1.50	1.52	0.27	0.00	-0.99	جم ١١٠	صابون بودرة للملابس(تايد)
Soap, liquid for utensils (Fairy)	1L	12.14	12.22	12.19	12.00	-0.70	-0.46	1.16	لتر	صابون سائل للأواني(فيري)
Bleach for Clothes (Clorox)	Gallon	13.38	13.37	13.15	12.88	0.07	1.77	3.90	جالون	دواء غسيل (مبيض ملابس) كلوركس

(*) Has been modified for the specification of the item

(*) يوجد تعديل لمواصفة البند

متوسطات الأسعار والتغيرات الشهرية والربعية والسنوية لجميع المدن (شهر نوفمبر ٢٠١٤)
Average prices monthly, quarterly and annual changes for All cities (November 2014)

Table 1-1 (5)

جدول ١-١ (٥)

Item	Unit	متوسطات الاسعار Average Prices				نسبة التغير من نوفمبر ٢٠١٤ إلى percent change for NOV 2014 to			الوحدة	البند
		نوفمبر NOV 2014	أكتوبر OCT 2014	أغسطس AUG 2014	نوفمبر NOV 2013	أكتوبر OCT 2014	أغسطس AUG 2014	نوفمبر NOV 2013		
Non-food goods السلع غير الغذائية										
Tissue paper, local (Fine)	Pack	2.46	2.43	2.44	2.36	0.99	0.70	4.16	علبة	مناديل ورق محلي (فاين)
Children diaper, local (Pampers)	Size 5	56.03	55.86	55.78	56.14	0.32	0.46	-0.19	عبوة مقاس ٥	حفايا أطفال محلية (بامبرز)
Insecticide, spray (Reid)	Packag	8.46	8.26	8.22	7.70	2.43	2.97	9.85	عبوة	مبيد حشرات باخاخ (ريد)
Services الخدمات										
Laundry's expenses of cleaning and ironing clothes	Service	3.17	3.17	3.17	3.20	0.00	0.00	-0.75	خدمة	نفقات تنظيف وكوي الملابس بالمغسلة
Sewing for men and boys	Garment	72.77	72.93	73.09	71.36	-0.22	-0.44	1.96	تفصيل ثوب	خياطة للرجال والأولاد
Sewing for women and girls	Garment	53.18	53.75	54.04	51.67	-1.07	-1.60	2.92	تفصيل ثوب	خياطة للنساء والبنات
Revealed a general practitioner	Visit	47.60	47.40	45.25	44.46	0.41	5.20	7.06	زيارة	كشف طبيب عام
Revealed a dentist	Visit	146.22	147.04	145.61	137.93	-0.56	0.42	6.02	زيارة	كشف طبيب اسنان
Detection pediatrician	Visit	63.66	63.20	61.43	62.23	0.73	3.64	2.30	زيارة	كشف طبيب اطفال
Fix a car (mechanics)	Repair Cost	107.72	107.78	107.37	102.14	-0.05	0.33	5.47	اجرة اصلاح	اصلاح سيارة (ميكانيكا)
Oil change	Cost	75.37	76.20	76.15	75.33	-1.09	-1.03	0.04	تكلفة	تغير زيت
The expenses of parties and weddings	Cost	12281.82	13090.91	12833.33	11500.00	-6.18	-4.30	6.80	تكلفة	نفقات الحفلات والافراح
The cost of cooking the sacrificial	Cost	225.00	225.28	223.33	211.21	-0.12	0.75	6.53	تكلفة	تكلفة طبخ الذبيحة
Furnished apartment	Cost	235.11	257.28	266.85	238.14	-8.62	-11.89	-1.27	تكلفة	شقه مفروشه
Hotel accommodation	One-Room Fees	540.82	644.94	584.89	561.70	-16.14	-7.53	-3.72	اجرة غرفة واحدة	اقامة بالفنادق
Hairdresser for men and boys	Hairdresse Fees	13.22	13.22	13.00	13.27	0.00	1.71	-0.39	اجرة حلاقه	حلاقه للرجال والاولاد
Second: Intermediate consumption goods ثانيا : سلع الاستهلاك الوسيط										
Feed and livestock الأعلاف والحيوانات الحية										
Barley, imported	50kg	38.94	38.86	38.86	38.73	0.20	0.20	0.53	كيس ٥٠ كجم	شعير مستورد
Sheep, Najdi	1shep	1392.34	1459.29	1429.87	1318.61	-4.59	-2.62	5.59	خروف	غنم نجدي
Sheep, Naemi	1shep	1407.20	1446.40	1436.60	1335.21	-2.71	-2.05	5.39	خروف	غنم نعيمى
Sheep, Australian	1shep	750.00	750.00	762.50	673.68	0.00	-1.64	11.33	خروف	غنم استرالي
Sheep, Barbari	1shep	499.82	507.18	514.94	501.79	-1.45	-2.94	-0.39	خروف	غنم بريري
Sheep, Soakny	1shep	945.57	947.86	958.14	920.95	-0.24	-1.31	2.67	خروف	غنم سواكني
Sheep, Bohooves	1shep	1289.23	1310.58	1299.81	1212.08	-1.63	-0.81	6.36	خروف	غنم حري

(*) Has been modified for the specification of the item

(*) يوجد تعديل لمواصفة البند

متوسطات الأسعار والتغيرات الشهرية والربعية والسنوية لجميع المدن (شهر نوفمبر ٢٠١٤)
Average prices monthly, quarterly and annual changes for All cities (November 2014)

Table 1-1 (6)

جدول ١-١ (٦)

Item	Unit	متوسطات الاسعار Average Prices				نسبة التغير من نوفمبر ٢٠١٤ إلى percent change for NOV 2014 to			الوحدة	البند
		نوفمبر NOV 2014	أكتوبر OCT 2014	أغسطس AUG 2014	نوفمبر NOV 2013	أكتوبر OCT 2014	أغسطس AUG 2014	نوفمبر NOV 2013		
		السلع الإنشائية								
Constructional goods										
Reinforcing iron, 6mm national	Ton	3621.72	3645.28	3783.62	3861.50	-0.65	-4.28	-6.21	طن	حديد تسليح ٦م وطني
Reinforcing iron, 8mm national	Ton	2711.64	2749.18	2844.34	3047.71	-1.37	-4.67	-11.03	طن	حديد تسليح ٨م وطني
Reinforcing iron, 10mm national	Ton	2697.79	2733.61	2827.46	3006.08	-1.31	-4.59	-10.26	طن	حديد تسليح ١٠م وطني
Reinforcing iron, 12mm national	Ton	2607.54	2649.02	2728.77	2834.75	-1.57	-4.44	-8.02	طن	حديد تسليح ١٢م وطني
Reinforcing iron, 14mm national	Ton	2596.35	2636.93	2713.12	2813.25	-1.54	-4.30	-7.71	طن	حديد تسليح ١٤م وطني
Reinforcing iron, 16mm national	Ton	2587.99	2631.07	2704.92	2803.42	-1.64	-4.32	-7.68	طن	حديد تسليح ١٦م وطني
Reinforcing iron, 18mm national	Ton	2586.23	2629.87	2705.09	2797.16	-1.66	-4.39	-7.54	طن	حديد تسليح ١٨م وطني
Iron-binding cables Chinese	10Kg	42.92	43.07	44.47	44.31	-0.34	-3.50	-3.14	١٠ كجم	كوابل ربط الحديد صيني
Cement, black, National	50kg	14.82	14.85	14.83	15.02	-0.17	-0.05	-1.31	كيس ٥٠ كجم	إسمنت أسود وطني
Cement, white, National	50kg	42.28	42.50	42.68	42.19	-0.52	-0.96	0.20	كيس ٥٠ كجم	إسمنت أبيض وطني
Block, black, 15cm	1000Blocks	1646.31	1649.59	1655.33	1697.41	-0.20	-0.54	-3.01	١٠٠٠ بلوكه	بلوك أسود مقاس ١٥سم
Block, black, 20cm	1000Blocks	1740.87	1754.76	1770.64	1796.67	-0.79	-1.68	-3.11	١٠٠٠ بلوكه	بلوك أسود مقاس ٢٠سم
Marble tiles, National	2m	21.82	21.73	21.71	21.20	0.42	0.50	2.92	٢م	بلاط كسر رخام بلدي
Wood, Chilian	3m	1142.22	1136.58	1119.43	1110.00	0.50	2.04	2.90	٣م	خشب تشيلي
Wood, Romanian	3m	1099.04	1102.89	1113.89	1120.44	-0.35	-1.33	-1.91	٣م	خشب روماني
Wood, Teak, African	3m	4462.20	4452.00	4432.00	3895.54	0.23	0.68	14.55	٣م	خشب تيك أفريقي
Wood, Ablakash Indonesian	3m	2383.15	2387.71	2402.20	2413.22	-0.19	-0.79	-1.25	٣م	خشب أبلاكاش إندونيسي
Electrical wires, 2.5mm national	m	0.89	0.90	0.87	0.88	-1.66	1.61	0.45	متر	أسلاك كهربائية ٢,٥م وطني
Electrical wires, 4mm national	m	1.32	1.34	1.34	1.36	-1.79	-1.57	-3.30	متر	أسلاك كهربائية ٤م وطني
Electrical wires, 6mm national	m	1.93	1.97	1.93	2.01	-2.03	-0.41	-4.08	متر	أسلاك كهربائية ٦م وطني
Electrical cables, 10mm national	m	14.33	14.58	14.65	15.14	-1.73	-2.16	-5.36	متر	كوابل كهربائية ١٠م وطني
Electrical cables, 25mm national	m	31.82	32.26	32.56	33.90	-1.37	-2.28	-6.15	متر	كوابل كهربائية ٢٥م وطني
Electrical cables, 35mm national	m	41.25	41.72	42.17	44.08	-1.14	-2.19	-6.44	متر	كوابل كهربائية ٣٥م وطني
Electrical cables, 50mm national	m	56.50	58.32	58.03	60.55	-3.12	-2.63	-6.69	متر	كوابل كهربائية ٥٠م وطني
Electrical cables, 70mm national	m	82.28	84.38	84.69	87.90	-2.49	-2.84	-6.39	متر	كوابل كهربائية ٧٠م وطني

(*) Has been modified for the specification of the item

(*) يوجد تعديل لمواصفة البند

متوسطات الأسعار والتغيرات الشهرية والربعية والسنوية لجميع المدن (شهر نوفمبر ٢٠١٤)
Average prices monthly, quarterly and annual changes for All cities (November 2014)

Table 1-1(7)

جدول ١-١ (٧)

Item	Unit	متوسطات الاسعار Average Prices				نسبة التغير من نوفمبر ٢٠١٤ إلى precent change for NOV 2014 to			الوحدة	البند
		نوفمبر NOV 2014	أكتوبر OCT 2014	أغسطس AUG 2014	نوفمبر NOV 2013	أكتوبر OCT 2014	أغسطس AUG 2014	نوفمبر NOV 2013		
السلع الإنشائية										
Constructional goods										
Electrical cables, 95mm national	m	112.30	114.89	115.59	118.80	-2.26	-2.85	-5.47	متر	كابل كهربائية ٩٥مم وطني
Electrical cables, 120mm national	m	142.16	146.01	147.04	151.12	-2.63	-3.32	-5.93	متر	كابل كهربائية ١٢٠مم وطني
Electrical cables, 300mm national	m	333.78	344.90	350.97	365.97	-3.22	-4.90	-8.80	متر	كابل كهربائية ٣٠٠مم وطني
Sand, soft, white	3m	64.20	63.53	64.18	61.18	1.05	0.02	4.93	٣م	رمل ناعم ابيض
Mixed Sand (sand and pebble)	3m	54.07	53.49	53.56	51.28	1.10	0.97	5.45	٣م	مخلوط (رمل و بحص)
Red Sand	3m	26.83	26.73	26.77	27.53	0.39	0.22	-2.55	٣م	رمل احمر
Resistant Concrete 350 K	3m	218.98	221.07	222.07	221.21	-0.94	-1.39	-1.00	٣م	خرسانة مقاوم ٣٥٠ك
Resistant Concrete 250 K	3m	197.88	200.00	200.94	199.98	-1.06	-1.52	-1.05	٣م	خرسانة مقاوم ٢٥٠ك
Normal Concrete 350 K	3m	209.27	210.91	211.33	211.22	-0.78	-0.98	-0.92	٣م	خرسانة عادي ٣٥٠ك
Normal Concrete 250 K	3m	189.25	190.74	191.28	190.32	-0.78	-1.06	-0.56	٣م	خرسانة عادي ٢٥٠ك
National Gypsum	40 kg	11.80	11.97	11.94	11.87	-1.42	-1.22	-0.61	كيس ٤٠ كجم	جبس وطني
Aluminum (Saudi, Arch side)	5.8 m	67.70	67.72	66.99	66.90	-0.02	1.06	1.19	٥,٨ م	ألومنيوم (حلق جنب سعودي)

(*) Has been modified for the specification of the item

(*) يوجد تعديل لمواصفة البند

أبرز التغيرات النسبية الشهرية

The Most Prominent Relative Changes Monthly

Table 5-1 (1)

جدول ٥-١ (١)

السلع والخدمات التي سجلت أعلى نسبة تغير خلال شهر

نوفمبر ٢٠١٤ مقارنة بشهر أكتوبر ٢٠١٤

Goods and services recorded the highest rate of change for
November 2014 comparing to October 2014

Item	نسبة تغير Percent Change	البند
First: Goods of final Consumption أولاً : سلع الاستهلاك النهائي		
Food commodities السلع الغذائية		
Mandarin, Pakistani	12.97	يوسفي باكستاني
Watermelon, local	11.64	حبّيب (بطيخ) محلي
Pears, Medium, Lebanese	11.21	كمثرى وسط لبناني
Mango, Pakistani	10.66	منجا باكستاني
Peach, Lebanese	9.14	خوخ لبناني
Non-food goods السلع غير الغذائية		
Insecticide, spray (Reid)	2.43	مبيد حشرات بخاخ (ريد)
(Men summer dress (Al Aseel	1.09	ثوب صيفي رجالي (الأصيل)
Tissue paper, local (Fine	0.99	مناديل ورق محلي (فاين)
Coal, local	0.87	فحم
Egal, Syrian	0.67	عقال سوري
Services الخدمات		
Detection pediatrician	0.73	كشف طبيب اطفال
Revealed a general practitioner	0.41	كشف طبيب عام
Second: Intermediate consumption goods ثانياً : سلع الاستهلاك الوسيط		
Feed and livestock الأعلاف والحيوانات الحية		
Barley, imported	0.20	شعير مستورد
Constructional goods السلع الإنشائية		
Wood, Chilian	0.50	خشب تشيلي
Marble tiles, National	0.42	بلاط كسر رخام بلدي
Red Sand	0.39	رمل احمر
Wood, Teak, African	0.23	خشب تيك أفريقي

أبرز التغيرات النسبية الشهرية

The Most Prominent Relative Changes Monthly

Table 5-1 (2)

جدول ١-٥ (٢)

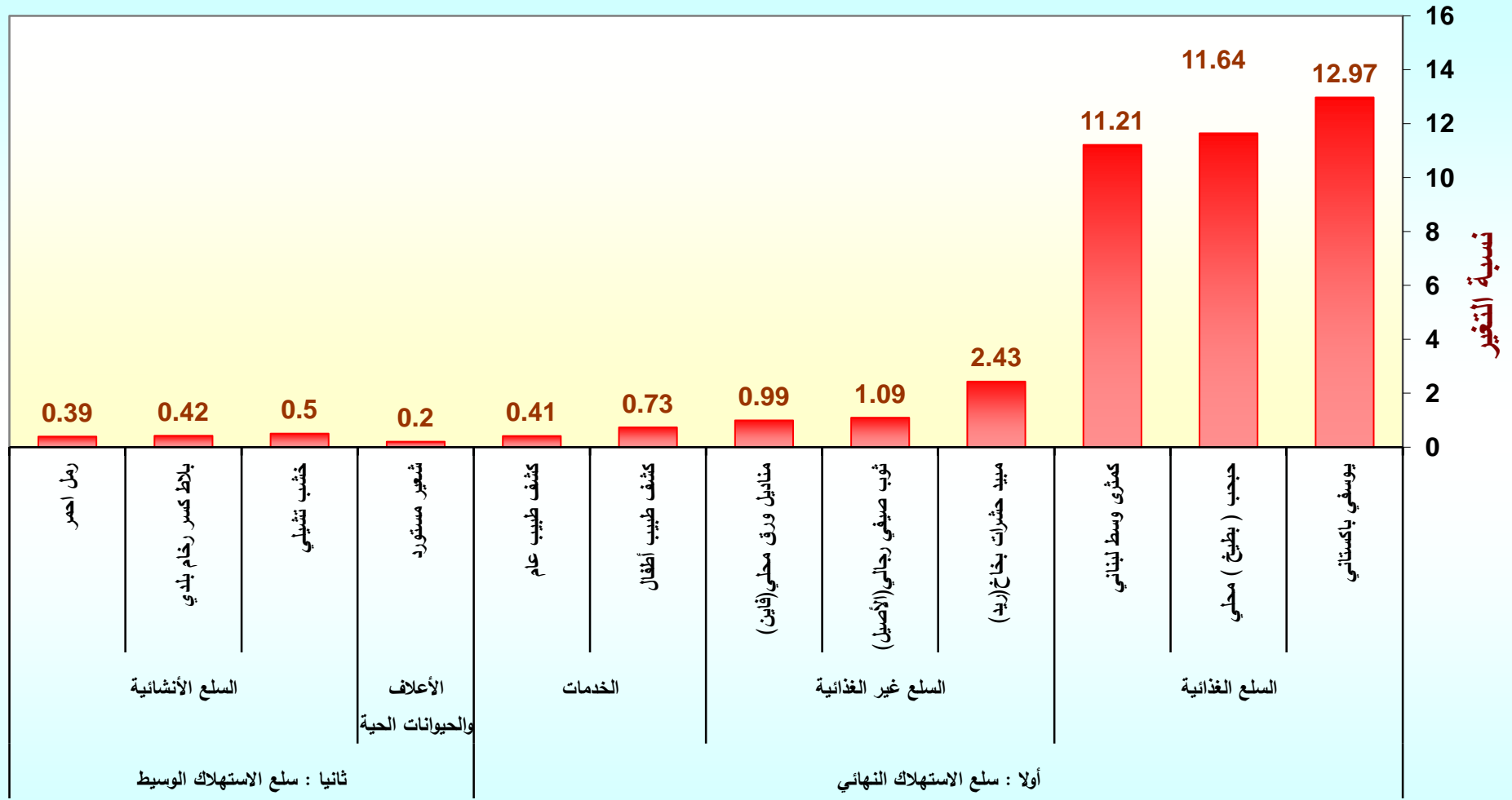
السلع والخدمات التي سجلت أدنى نسبة تغير خلال شهر

نوفمبر ٢٠١٤ مقارنة بشهر أكتوبر ٢٠١٤

Goods and services recorded the lowest rate of change for
November 2014 comparing to October 2014

Item	نسبة تغير Percent Change	البند
First: Goods of final Consumption أولاً : سلع الاستهلاك النهائي		
Food commodities السلع الغذائية		
Banana, Philippines Alsharbatli	-10.91	موز الشربتلي الفلبين
Zucchini, local	-10.41	كوسة محلي
Cabbage, white	-6.83	ملفوف أبيض
Eggplants, black, local	-6.01	باذنجان أسود محلي
Plums	-5.91	برقوق / بخارى تركي
Non-food goods السلع غير الغذائية		
Women's Mantle National	-1.97	عباءة نسائية
(Soap, liquid for utensils (Fairy	-0.70	صابون سائل للأواني(فيري)
(Shirt, internal, half sleeve (Al Aseel	-0.56	فانلة داخلية نصف كم(الأصيل)
(Men's long trousers, (Al Aseel	-0.47	سروال طويل رجالي(الأصيل)
(Shemagh, (Al Bassam	-0.25	شماغ(البسام)
Services الخدمات		
Hotel accommodation	-16.14	اقامة بالفنادق
Furnished apartment	-8.62	شقة مفروشه
The expenses of parties and weddings	-6.18	نفقات الحفلات والافراح
Oil change	-1.09	تغير زيت
Sewing for women and girls	-1.07	خياطة للنساء والبنات
Second: Intermediate consumption goods ثانياً : سلع الاستهلاك الوسيط		
Feed and livestock الأعلاف والحيوانات الحية		
Sheep, Naemi	-2.71	غنم نعيمي
Sheep, Bohooves	-1.63	غنم حري
Sheep, Barbari	-1.45	غنم بربري
Sheep, Soakny	-0.24	غنم سواكني
Constructional goods السلع الإنشائية		
Electrical cables, ٣٠٠ mm national	-3.22	كوابل كهربائية ٣٠٠ مم وطني
Electrical cables, ٥٠ mm national	-3.12	كوابل كهربائية ٥٠ مم وطني
Electrical cables, ١٢٠ mm national	-2.63	كوابل كهربائية ١٢٠ مم وطني
Electrical cables, ٧٠ mm national	-2.49	كوابل كهربائية ٧٠ مم وطني
Electrical cables, ٩٥ mm national	-2.26	كوابل كهربائية ٩٥ مم وطني

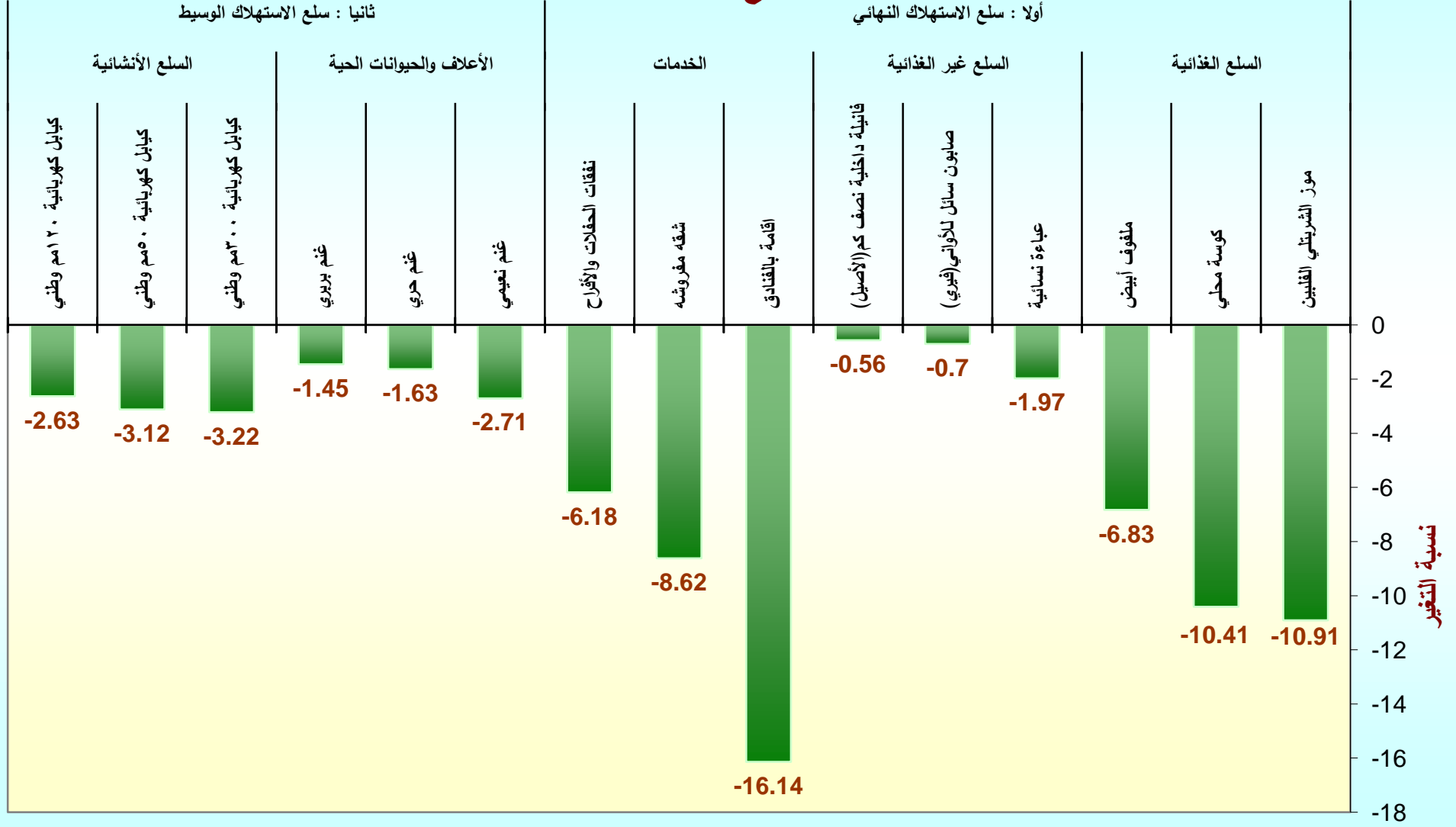
السلع والخدمات التي سجلت أعلى نسبة تغير خلال شهر نوفمبر ٢٠١٤ مقارنة بشهر أكتوبر ٢٠١٤



السلع والخدمات

السلع والخدمات التي سجلت أدنى نسبة تغير خلال شهر نوفمبر ٢٠١٤ مقارنة بشهر أكتوبر ٢٠١٤

السلع والخدمات



متوسطات الأسعار والتغيرات الشهرية والربعية والسنوية لجميع المدن (شهر ديسمبر ٢٠١٤)
Average prices monthly, quarterly and annual changes for All cities (December 2014)

Table 1-1(1)

جدول ١-١ (١)

Item	Unit	متوسطات الاسعار Average Prices				نسبة التغير من ديسمبر ٢٠١٤ إلى percent change for DEC 2014 to			الوحدة	البند
		ديسمبر DEC 2014	نوفمبر NOV 2014	سبتمبر SEP 2014	ديسمبر DEC 2013	نوفمبر NOV 2014	سبتمبر SEP 2014	ديسمبر DEC 2013		
		First: Goods of final Consumption								
Food commodities										
Wheat flour, local, brown(Grain Silos)	1kg	1.97	1.97	1.94	2.08	0.20	1.54	-5.10	كجم ١	دقيق قمح محلي اسمر(صوامع الغلال)
Wheat flour, local,white(Grain Silos)	2kg	2.93	2.91	2.90	2.84	0.69	1.24	3.28	كجم ٢	دقيق محلي ابيض(صوامع الغلال)
Rice, Basmati, White Indian (Al Mehideb)	10kg	93.78	93.98	91.13	79.08	-0.21	2.90	18.59	كجم ١٠	أرز بسمتي أبيض هندي(المهيدب)
Rice, Maza Indian(Abu Kas)	10kg	78.42	78.24	78.66	71.12	0.23	-0.30	10.27	كجم ١٠	أرز مزة هندي (أبو كاس)
Sheariya, Perfetto	250gm	4.56	4.51	4.55	4.56	1.00	0.07	0.02	عبوة ٢٥٠ جم	شعيرية بيرفيتو
Macaroni, Perfetto,, Local	500gm	4.68	4.63	4.66	4.65	1.17	0.54	0.75	عبوة ٥٠٠ جم	مكرونة بيرفيتو محلي
Soup of Oats, canned (Quaker)	500gm	8.44	8.44	8.48	8.15	-0.02	-0.47	3.56	عبوة ٥٠٠ جم	شورية علب شوفان
Bread, white	4loaves	1.00	1.00	1.00	1.00	0.00	0.00	0.00	٤ أرغفة	خبز أبيض مفرد
Cattle Meat, fresh	1kg	39.71	39.62	39.05	38.67	0.21	1.68	2.67	كجم ١	لحم بقر طازج
Sheep Meat, fresh	1kg	52.64	51.51	51.39	51.42	2.18	2.43	2.38	كجم ١	لحم ضأن طازج
Camel Meat, fresh	1kg	41.20	41.10	40.53	40.07	0.24	1.65	2.81	كجم ١	لحم جمل طازج
Sheep Meat, cooled imported	1kg	38.63	38.74	39.37	38.98	-0.29	-1.88	-0.89	كجم ١	لحم ضأن مبرد مستورد
Chicken, fresh, local (Faqih)	900gm	12.23	12.23	12.35	12.34	-0.05	-0.96	-0.93	كجم ٩٠٠	دجاج طازج محلي(فقيه)
Chicken, frozen, local (Al wataniya)	900gm	11.58	11.62	11.50	11.67	-0.33	0.65	-0.75	كجم ٩٠٠	دجاج مجمد محلي(الوطنية)
Chicken, frozen imported (Doux)	900gm	10.84	10.83	10.95	11.61	0.17	-0.94	-6.57	كجم ٩٠٠	دجاج مجمد مستورد(دو)
Fish, fresh, (Kanaad)	1kg	50.14	49.06	51.18	47.38	2.22	-2.03	5.84	كجم ١	سمك طازج كنعد
Fish, fresh, (Hamour)	1kg	41.06	41.66	41.92	38.39	-1.44	-2.03	6.97	كجم ١	سمك طازج هامور
Shrimp, peeled, fresh	1kg	76.22	75.98	76.05	72.23	0.31	0.23	5.53	كجم ١	روبيان طازج مقشر
Milk, fresh, local (Al Maraai)	1L	4.00	4.00	4.00	4.00	0.00	0.00	0.00	لتر	حليب طازج محلي(المراعي)
Milk, Liquid, Canned (Boni)	170gm	2.59	2.59	2.52	2.42	-0.27	2.78	6.82	كجم ١٧٠	حليب سائل معلب(بوني)
Milk, Powder, canned (Nido)	1.8kg	63.92	64.77	64.26	61.07	-1.31	-0.54	4.67	كجم ١,٨	حليب بودرة معلب(نيدو)
)Milk, Newborn Babies (Similac 1)	400 gm	29.01	28.99	28.94	35.64	0.08	0.23	-18.60	كجم ٤٠٠	حليب أطفال حديثي الولادة(سميلاك ١)
Milk, fresh, local (Al Saffi)	1L	4.00	4.00	4.00	4.00	0.00	0.00	0.00	لتر	لبن طازج محلي(الصافي)
Yoghurt, (Al Saffi)	170gm	1.00	1.00	1.00	1.00	0.00	0.00	0.00	عبوة ١٧٠ جم	لبن زبادي - روب(الصافي)
Cream, (Al Tag)	155 gm	4.43	4.48	4.43	4.41	-1.03	-0.09	0.36	عبوة ١٥٥ جم	قشطة التاج

(*) Has been modified for the specification of the item

(*) يوجد تعديل لمواصفة البند

متوسطات الأسعار والتغيرات الشهرية والربعية والسنوية لجميع المدن (شهر ديسمبر ٢٠١٤)
Average prices monthly, quarterly and annual changes for All cities (December 2014)

Table 1-1 (2)

جدول ١-١ (٢)

Item	Unit	متوسطات الاسعار Average Prices				نسبة التغير من ديسمبر ٢٠١٤ إلى percent change for DEC 2014 to			الوحدة	البند
		ديسمبر DEC 2014	نوفمبر NOV 2014	سبتمبر SEP 2014	ديسمبر DEC 2013	نوفمبر NOV 2014	سبتمبر SEP 2014	ديسمبر DEC 2013		
		Food commodities السلع الغذائية								
Cheese, Canned, Schieder (Kraft)	106 gm	5.03	4.92	4.98	4.88	2.32	1.08	3.01	١٠٦ جم	جبن شيدر علب(كرفت)
Cheese, Cupped, Local (Al Marrai)	140gm	5.06	5.05	5.12	5.08	0.22	-1.15	-0.47	١٤٠ جم	جبن كاسات محلي(المراعي)
Cheese, Cupped imported, (Kraft)	140gm	5.90	5.93	5.88	5.88	-0.52	0.25	0.29	١٤٠ جم	جبن كاسات مستورد(كرفت)
Cheese, triangles (Lavache quri)	Pack	3.65	3.63	3.63	3.70	0.36	0.50	-1.54	علبة	جبن مثلثات(لافش كيري)
Eggs, local, medium	plate	13.53	13.31	13.11	13.13	1.63	3.14	3.02	طبق	بيض محلي
Butter, Lurpak	100gm	4.02	4.02	4.00	3.99	-0.17	0.35	0.65	١٠٠ جم	زبد (لورباك)
Olive oil, imported (Al Wazir)	500ml	15.42	15.39	15.13	14.73	0.19	1.88	4.69	٥٠٠ مل	زيت زيتون مستورد(الوزير)
Maize oil, (cooking), Afiya	1.8L	21.29	21.23	21.34	21.54	0.30	-0.24	-1.17	١,٨ لتر	زيت ذرة (للطهي) عافية
Vegetable oil, (frying) Al arabi	1.8L	14.85	14.97	15.02	15.06	-0.80	-1.17	-1.45	١,٨ لتر	زيت نباتي (للقلي) العربي
Pumpkin	1kg	5.71	5.79	5.89	5.16	-1.30	-2.97	10.76	١ كجم	قرع عسلي
Cabbage, white	1kg	3.34	3.52	3.70	3.31	-5.00	-9.80	0.85	١ كجم	ملفوف أبيض
Parsley	Bundle	1.01	1.02	1.01	0.99	-0.59	0.40	2.22	حزمة	بقونس
Spinach	Bundle	1.20	1.11	1.03	1.06	8.58	17.27	13.50	حزمة	سبانخ
Beans, green	1kg	11.47	11.99	13.30	10.24	-4.34	-13.72	12.00	١ كجم	فاصوليا خضراء
Tomatoes, local	1kg	6.66	8.59	7.03	6.05	-22.38	-5.23	10.20	١ كجم	طماطم محلي
Tomatoes, imported	1kg	6.63	8.30	6.79	6.26	-20.19	-2.39	5.88	١ كجم	طماطم مستورد
Garlic, Chinese	1kg	6.65	6.64	6.68	7.01	0.15	-0.52	-5.15	١ كجم	ثوم صيني
Okra, local	1kg	16.16	16.36	16.61	16.54	-1.23	-2.73	-2.32	١ كجم	بامية محلي
Corchorus, local	Bundle	2.27	2.16	2.19	2.19	5.14	3.75	3.84	حزمة	ملوخية محلي
Eggplants, black, local	1kg	4.17	4.25	4.65	4.15	-1.91	-10.32	0.48	١ كجم	باننجان أسود محلي
Zucchini, local	1kg	5.74	6.15	8.48	7.28	-6.59	-32.30	-21.10	١ كجم	كوسة محلي
Cucumbers, local	1kg	5.16	4.99	6.21	5.36	3.32	-16.96	-3.77	١ كجم	خيار محلي
Peppers, green, local	1kg	9.15	9.48	8.73	9.47	-3.47	4.79	-3.45	١ كجم	فلفل أخضر بارد محلي
Chili, green, local	1kg	9.66	9.55	9.11	9.25	1.11	6.06	4.40	١ كجم	فلفل أخضر حار محلي
Lettuce, local	1kg	6.20	6.31	6.96	6.07	-1.74	-10.90	2.14	١ كجم	خس محلي

(*) Has been modified for the specification of the item

(*) يوجد تعديل لمواصفة البند

متوسطات الأسعار والتغيرات الشهرية والربعية والسنوية لجميع المدن (شهر ديسمبر ٢٠١٤)
Average prices monthly, quarterly and annual changes for All cities (December 2014)

Table 1-1 (3)

جدول ١-١ (٣)

Item	Unit	متوسطات الاسعار Average Prices				نسبة التغير من ديسمبر ٢٠١٤ إلى percent change for DEC 2014 to			الوحدة	البند
		ديسمبر DEC 2014	نوفمبر NOV 2014	سبتمبر SEP 2014	ديسمبر DEC 2013	نوفمبر NOV 2014	سبتمبر SEP 2014	ديسمبر DEC 2013		
		Food commodities السلع الغذائية								
WaterCress, local	Bundle	1.02	1.02	1.01	1.00	0.49	1.29	2.10	حزمة	جرجير محلي
Onion, local	1kg	3.45	3.46	3.35	3.39	-0.35	2.93	1.77	كجم	بصل مدور محلي
Onion, imported	1kg	3.71	3.79	3.62	3.85	-1.98	2.65	-3.53	كجم	بصل مدور مستورد
Beans, Medammes (Hadaeq California)	Pack	3.46	3.43	3.55	3.35	0.76	-2.64	3.35	علبة	فول مدمس(حدائق كاليفورنيا)
Tomatoes, Paste, local (Saudia	135gm	1.46	1.45	1.45	1.41	0.28	0.48	3.55	١٣٥ جم	صلصة طماطم محلي(السعودية)
Lentils	1kg	8.72	8.61	8.58	8.18	1.34	1.64	6.66	كجم	عدس
Potatoes, medium, local	1kg	3.67	3.98	4.00	3.41	-7.78	-8.22	7.84	كجم	بطاطس وسط محلي
Carrots, local	1kg	4.70	4.86	4.88	4.73	-3.29	-3.59	-0.51	كجم	جزر محلي
Fig, local	1kg	18.11	17.79	15.60	17.71	1.79	16.13	2.28	كجم	تين محلي
Plums	1kg	13.55	13.01	13.38	13.49	4.17	1.32	0.44	كجم	برقوق / بخارى تركي
Banana, Philippines Alsharbatli	1kg	5.08	5.37	5.53	4.73	-5.47	-8.11	7.27	كجم	موز الشربتي الفلبين
Apples, red, American	1kg	7.93	8.11	8.68	7.69	-2.15	-8.56	3.13	كجم	تفاح أحمر أمريكي
Apples, Yellow, Iranian	1kg	6.95	7.21	7.33	6.86	-3.72	-5.28	1.24	كجم	تفاح أصفر إيراني
Grapes, local	1kg	11.71	10.75	10.33	11.53	8.98	13.45	1.63	كجم	عنب محلي
Grapes, Lebanese	1kg	13.52	12.87	12.81	13.02	5.01	5.53	3.80	كجم	عنب لبناني
Orange, Abu Sorra Egyptian	1kg	4.96	5.32	5.03	4.83	-6.76	-1.29	2.86	كجم	برتقال أبو صرة مصري
Mandarin, Pakistani	1kg	6.77	7.83	6.99	6.72	-13.48	-3.02	0.86	كجم	يوسفي باكستاني
Watermelon, local	1kg	2.45	2.25	2.00	2.42	8.87	23.01	1.49	كجم	حجرب (بطيخ) محلي
Melon, local	1kg	4.30	4.07	3.99	4.15	5.63	7.73	3.54	كجم	شمام محلي
Pears, Medium, Lebanese	1kg	12.13	11.81	10.17	10.89	2.70	19.25	11.42	كجم	كمثرى وسط لبناني
Dates, Rotab	1kg	14.09	13.97	12.44	13.13	0.87	13.29	7.30	كجم	تمر (رطب)
Peach, Lebanese	1kg	14.58	13.87	11.79	15.40	5.13	23.74	-5.30	كجم	خوخ لبناني
Pomegranates, Indian	1kg	13.95	13.78	14.23	13.48	1.19	-1.98	3.47	كجم	رمان هندي
Lemon, medium, Africa	1kg	8.20	8.93	8.59	7.83	-8.17	-4.50	4.72	كجم	ليمون وسط أفريقي
Mango, Pakistani	1kg	14.58	14.61	12.46	13.49	-0.19	16.97	8.07	كجم	منجنا باكستاني

(*) Has been modified for the specification of the item

(*) يوجد تعديل لمواصفة البند

متوسطات الأسعار والتغيرات الشهرية والربعية والسنوية لجميع المدن (شهر ديسمبر ٢٠١٤)
Average prices monthly, quarterly and annual changes for All cities (December 2014)

Table 1-1 (4)

جدول ١-١ (٤)

Item	Unit	متوسطات الاسعار Average Prices				نسبة التغير من ديسمبر ٢٠١٤ إلى percent change for DEC 2014 to			الوحدة	البند
		ديسمبر	نوفمبر	سبتمبر	ديسمبر	نوفمبر	سبتمبر	ديسمبر		
		DEC 2014	NOV 2014	SEP 2014	DEC 2013	NOV 2014	SEP 2014	DEC 2013		
Food commodities										
السلع الغذائية										
Dates, (Maknoz, Khilas)	1kg	14.34	14.24	14.06	15.46	0.72	2.06	-7.20	كجم	تمر (مكوز) إخلاص
Olives, black, Spanish	1kg	15.04	15.00	14.86	14.78	0.25	1.21	1.71	كجم	زيتون أسود أسباني
Sugar, soft, Al Ossra	10kg	29.73	30.43	30.67	33.11	-2.32	-3.09	-10.21	كجم ١٠	سكر ناعم (الاسرة)
Honey, imported (Langillies)	1kg	55.32	56.04	56.12	53.46	-1.29	-1.44	3.48	كجم	عسل نحل مستورد (لانجيليز)
Tea, black, loose	1.2 kg	39.29	39.01	38.89	37.54	0.72	1.03	4.67	كجم ١,٢	شاي أسود فرط (ربيع)
Coffee beans, Hrari	1kg	36.55	36.28	36.97	37.69	0.74	-1.14	-3.03	كجم	بن حب - هرري
Coffee beans, Loqmati	1kg	28.97	29.10	29.95	29.13	-0.46	-3.29	-0.55	كجم	بن حب - لقمتي
Coffee, instant, (Nescafe)	100gm	16.77	16.65	16.59	16.56	0.76	1.08	1.29	جم ١٠٠	قهوة سريعة التحضير (نيسكافية)
Cardamom, American	1kg	92.16	91.39	92.36	91.27	0.85	-0.22	0.98	كجم	هيل أمريكي
Cardomom, Indian	1kg	93.57	92.85	92.67	93.27	0.77	0.97	0.32	كجم	هيل هندي
Soft Drinks	Pack	1.50	1.50	1.50	1.50	0.00	0.00	0.00	علبه	مشروبات غازية محلي
Water, Healthy	1.5L	1.95	1.94	1.95	1.96	0.36	-0.05	-0.46	لتر ١,٥	مياه صحية
Juice, orange, canned local (Rani)	Pack	1.00	1.00	1.00	1.00	0.00	0.00	0.00	علبه	عصير برتقال معلب محلي (راني)
Non-food goods										
السلع غير الغذائية										
Cigarettes, Marlboro	Pack	10.00	10.00	10.00	9.77	0.00	0.00	2.32	علبه	سجائر مالبورو
Men summer dress (Al Aseel)	thope	78.97	79.43	79.59	78.66	-0.58	-0.78	0.39	ثوب	ثوب صيفي رجالي (الأصيل)
Shemagh, (Al Bassam)	shemagh	103.58	103.97	102.98	99.08	-0.38	0.58	4.54	شماغ	شماغ (البسام)
Egal, Syrian	Egal	25.94	25.72	25.56	25.47	0.85	1.47	1.84	عقال	عقال سوري
Shirt, internal, half sleeve (Al Aseel)	shirt	11.34	11.28	11.30	11.66	0.56	0.42	-2.68	فانله	فانلة داخلية نصف كم (الأصيل)
Men's long trousers, (Al Aseel)	trousers	16.51	16.53	16.53	16.81	-0.14	-0.14	-1.81	سروال	سروال طويل رجالي (الأصيل)
Women's Mantle National	abayah	105.00	103.15	104.00	100.46	1.79	0.96	4.52	عباءة	عباءة نسائية
Headdress, National	veil	23.46	23.15	24.00	25.46	1.33	-2.24	-7.85	شيلة	شيلة (طرحة)
Coal, local	1kg	6.73	6.93	6.61	7.42	-2.83	1.88	-9.25	كجم	فحم
Soap, powder for clothes (Tide)	110 gm	1.50	1.50	1.50	1.51	0.00	0.00	-0.92	جم ١١٠	صابون بودرة للملابس (تايد)
Soap, liquid for utensils (Fairy)	1L	12.22	12.14	12.22	11.98	0.64	-0.02	1.94	لتر	صابون سائل للأواني (فيري)
Bleach for Clothes (Clorox)	Gallon	13.45	13.38	13.28	12.87	0.53	1.25	4.51	جالون	دواء غسيل (مبيض ملابس) كلوركس

(*) Has been modified for the specification of the item

(*) يوجد تعديل لمواصفة البند

متوسطات الأسعار والتغيرات الشهرية والربعية والسنوية لجميع المدن (شهر ديسمبر ٢٠١٤)
Average prices monthly, quarterly and annual changes for All cities (December 2014)

Table 1-1 (5)

جدول ١-١ (٥)

Item	Unit	متوسطات الأسعار Average Prices				نسبة التغير من ديسمبر ٢٠١٤ إلى percent change for DEC 2014 to			الوحدة	البند
		ديسمبر DEC 2014	نوفمبر NOV 2014	سبتمبر SEP 2014	ديسمبر DEC 2013	نوفمبر NOV 2014	سبتمبر SEP 2014	ديسمبر DEC 2013		
		Non-food goods السلع غير الغذائية								
Tissue paper, local (Fine)	Pack	2.46	2.46	2.44	2.36	-0.04	0.61	3.89	علبة	مناديل ورق محلي (فاين)
Children diaper, local (Pampers)	Size 5	56.60	56.03	55.90	56.09	1.00	1.24	0.90	عبوة مقاس ٥	حفاظ أطفال محلية (بامبرز)
Insecticide, spray (Reid)	Packag	8.30	8.46	8.24	7.88	-1.95	0.74	5.28	عبوة	مبيد حشرات بخاخ (ريد)
Services الخدمات										
Laundry's expenses of cleaning and ironing clothes	Service	3.17	3.17	3.17	3.22	0.00	0.00	-1.52	خدمة	نفقات تنظيف وكوي الملابس بالمغسلة
Sewing for men and boys	Garment	73.40	72.77	73.99	70.49	0.88	-0.79	4.14	تفصيل ثوب	خياطة للرجال والأولاد
Sewing for women and girls	Garment	53.37	53.18	53.28	51.09	0.36	0.16	4.46	تفصيل ثوب	خياطة للنساء والبنات
Revealed a general practitioner	Visit	47.75	47.60	46.13	44.12	0.31	3.51	8.22	زيارة	كشف طبيب عام
Revealed a dentist	Visit	146.22	146.22	144.08	137.29	0.00	1.49	6.51	زيارة	كشف طبيب اسنان
Detection pediatrician	Visit	62.95	63.66	61.98	62.29	-1.12	1.56	1.05	زيارة	كشف طبيب اطفال
Fix a car (mechanics)	Repair Cost	107.67	107.72	107.01	101.17	-0.05	0.62	6.43	اجرة اصلاح	اصلاح سيارة (ميكانيكا)
Oil change	Cost	75.57	75.37	76.30	75.96	0.28	-0.96	-0.51	تكلفة	تغير زيت
The expenses of parties and weddings	Cost	12560.61	12281.82	12545.46	10967.74	2.27	0.12	14.52	تكلفة	نفقات الحفلات والافراح
The cost of cooking the sacrificial	Cost	228.06	225.00	229.44	208.82	1.36	-0.60	9.21	تكلفة	تكلفة طبخ الذبيحة
Furnished apartment	Cost	237.07	235.11	264.35	230.56	0.83	-10.32	2.82	تكلفة	شقه مفروشه
Hotel accommodation	One-Room Fees	551.79	540.82	681.37	571.79	2.03	-19.02	-3.50	اجرة غرفة واحدة	اقامة بالفنادق
Hairdresser for men and boys	Hairdresse Fees	13.22	13.22	13.22	12.96	0.00	0.00	2.06	اجرة حلاقه	حلاقه للرجال والاولاد
Second: Intermediate consumption goods ثانيا : سلع الاستهلاك الوسيط										
Feed and livestock الأعلاف والحيوانات الحية										
Barley, imported	50kg	38.94	38.94	38.86	38.75	0.00	0.20	0.51	كيس ٥٠ كجم	شعير مستورد
Sheep, Najdi	1shep	1442.66	1392.34	1508.90	1300.00	3.61	-4.39	10.97	خروف	غنم نجدى
Sheep, Naemi	1shep	1437.00	1407.20	1498.90	1329.00	2.12	-4.13	8.13	خروف	غنم نعيمى
Sheep, Australian	1shep	750.00	750.00	750.00	626.67	0.00	0.00	19.68	خروف	غنم استرالى
Sheep, Barbari	1shep	492.13	499.82	515.28	501.86	-1.54	-4.49	-1.94	خروف	غنم بربرى
Sheep, Soakny	1shep	945.29	945.57	980.71	939.74	-0.03	-3.61	0.59	خروف	غنم سواكنى
Sheep, Bohooves	1shep	1297.89	1289.23	1359.81	1229.81	0.67	-4.55	5.54	خروف	غنم حرى

(*) Has been modified for the specification of the item

(*) يوجد تعديل لمواصفة البند

متوسطات الأسعار والتغيرات الشهرية والربعية والسنوية لجميع المدن (شهر ديسمبر ٢٠١٤)
Average prices monthly, quarterly and annual changes for All cities (December 2014)

Table 1-1(6)

جدول ١-١ (٦)

Item	Unit	متوسطات الاسعار Average Prices				نسبة التغير من ديسمبر ٢٠١٤ إلى percent change for DEC 2014 to			الوحدة	البند
		ديسمبر DEC 2014	نوفمبر NOV 2014	سبتمبر SEP 2014	ديسمبر DEC 2013	نوفمبر NOV 2014	سبتمبر SEP 2014	ديسمبر DEC 2013		
		السلع الإنشائية								
Constructional goods										
Reinforcing iron, 6mm national	Ton	3728.79	3621.72	3693.91	3834.83	2.96	0.94	-2.77	طن	حديد تسليح ٦م وطني
Reinforcing iron, 8mm national	Ton	2688.40	2711.64	2779.96	3020.86	-0.86	-3.29	-11.01	طن	حديد تسليح ٨م وطني
Reinforcing iron, 10mm national	Ton	2668.47	2697.79	2754.20	2981.56	-1.09	-3.11	-10.50	طن	حديد تسليح ١٠م وطني
Reinforcing iron, 12mm national	Ton	2587.71	2607.54	2678.00	2817.79	-0.76	-3.37	-8.17	طن	حديد تسليح ١٢م وطني
Reinforcing iron, 14mm national	Ton	2575.74	2596.35	2664.00	2797.62	-0.79	-3.31	-7.93	طن	حديد تسليح ١٤م وطني
Reinforcing iron, 16mm national	Ton	2566.84	2587.99	2656.84	2787.79	-0.82	-3.39	-7.93	طن	حديد تسليح ١٦م وطني
Reinforcing iron, 18mm national	Ton	2567.42	2586.23	2653.63	2789.75	-0.73	-3.25	-7.97	طن	حديد تسليح ١٨م وطني
Iron-binding cables Chinese	10Kg	43.17	42.92	43.65	43.48	0.59	-1.09	-0.71	١٠ كجم	كوابل ربط الحديد صيني
Cement, black, National	50kg	14.75	14.82	14.78	15.04	-0.51	-0.20	-1.94	كيس ٥٠ كجم	إسمنت أسود وطني
Cement, white, National	50kg	42.05	42.28	42.33	42.71	-0.53	-0.66	-1.55	كيس ٥٠ كجم	إسمنت أبيض وطني
Block, black, 15cm	1000Blocks	1641.80	1646.31	1652.46	1676.23	-0.27	-0.64	-2.05	١٠٠٠ بلوكه	بلوك اسود مقاس ١٥سم
Block, black, 20cm	1000Blocks	1741.27	1740.87	1763.10	1785.32	0.02	-1.24	-2.47	١٠٠٠ بلوكه	بلوك اسود مقاس ٢٠سم
Marble tiles, National	2m	21.81	21.82	21.75	21.39	-0.06	0.28	1.94	٢م	بلاط كسر رخام بلدي
Wood, Chilian	3m	1123.95	1142.22	1110.68	1101.59	-1.60	1.19	2.03	٣م	خشب تشيلي
Wood, Romanian	3m	1092.40	1099.04	1093.41	1118.69	-0.60	-0.09	-2.35	٣م	خشب روماني
Wood, Teak, African	3m	4434.00	4462.20	4446.00	3867.86	-0.63	-0.27	14.64	٣م	خشب تيك أفريقي
Wood, Ablakash Indonesian	3m	2377.43	2383.15	2378.17	2421.42	-0.24	-0.03	-1.82	٣م	خشب أبلاكاش إندونيسي
Electrical wires, 2.5mm national	m	0.86	0.89	0.89	0.88	-2.71	-3.58	-2.49	متر	أسلاك كهربائية ٢,٥م وطني
Electrical wires, 4mm national	m	1.29	1.32	1.34	1.37	-2.05	-3.58	-5.49	متر	أسلاك كهربائية ٤م وطني
Electrical wires, 6mm national	m	1.89	1.93	1.96	2.00	-1.87	-3.67	-5.59	متر	أسلاك كهربائية ٦م وطني
Electrical cables, 10mm national	m	14.17	14.33	14.60	15.24	-1.17	-2.99	-7.02	متر	كوابل كهربائية ١٠م وطني
Electrical cables, 25mm national	m	31.27	31.82	32.24	33.97	-1.71	-3.01	-7.95	متر	كوابل كهربائية ٢٥م وطني
Electrical cables, 35mm national	m	40.71	41.25	41.70	43.96	-1.29	-2.37	-7.39	متر	كوابل كهربائية ٣٥م وطني
Electrical cables, 50mm national	m	56.50	56.50	57.72	60.26	-0.01	-2.13	-6.25	متر	كوابل كهربائية ٥٠م وطني
Electrical cables,70mm national	m	81.37	82.28	83.82	87.67	-1.11	-2.92	-7.19	متر	كوابل كهربائية ٧٠م وطني

(*) Has been modified for the specification of the item

(*) يوجد تعديل لمواصفة البند

متوسطات الأسعار والتغيرات الشهرية والربعية والسنوية لجميع المدن (شهر ديسمبر ٢٠١٤)
Average prices monthly, quarterly and annual changes for All cities (December 2014)

Table 1-1 (7)

جدول ١-١ (٧)

Item	Unit	متوسطات الاسعار Average Prices				نسبة التغير من ديسمبر ٢٠١٤ إلى percent change for DEC 2014 to			الوحدة	البند
		ديسمبر DEC 2014	نوفمبر NOV 2014	سبتمبر SEP 2014	ديسمبر DEC 2013	نوفمبر NOV 2014	سبتمبر SEP 2014	ديسمبر DEC 2013		
		السلع الإنشائية								
Constructional goods										
Electrical cables, 95mm national	m	110.87	112.30	115.02	117.64	-1.27	-3.61	-5.75	متر	كابل كهربائية ٩٥ مم وطني
Electrical cables, 120mm national	m	140.99	142.16	146.26	149.51	-0.83	-3.60	-5.70	متر	كابل كهربائية ١٢٠ مم وطني
Electrical cables, 300mm national	m	332.15	333.78	348.40	363.66	-0.49	-4.67	-8.67	متر	كابل كهربائية ٣٠٠ مم وطني
Sand, soft, white	3m	63.73	64.20	63.72	60.22	-0.72	0.03	5.83	٣م	رمل ناعم ابيض
Mixed Sand (sand and pebble)	3m	53.72	54.07	53.85	50.50	-0.66	-0.25	6.38	٣م	مخلوط (رمل و بحص)
Red Sand	3m	27.86	26.83	26.80	27.03	3.85	3.99	3.09	٣م	رمل احمر
Resistant Concrete 350 K	3m	218.97	218.98	221.29	222.94	-0.01	-1.05	-1.78	٣م	خرسانة مقاوم ٣٥٠ ك
Resistant Concrete 250 K	3m	197.95	197.88	200.08	202.24	0.04	-1.07	-2.12	٣م	خرسانة مقاوم ٢٥٠ ك
Normal Concrete 350 K	3m	209.18	209.27	211.06	212.59	-0.05	-0.89	-1.60	٣م	خرسانة عادي ٣٥٠ ك
Normal Concrete 250 K	3m	189.28	189.25	190.37	192.37	0.01	-0.57	-1.60	٣م	خرسانة عادي ٢٥٠ ك
National Gypsum	40 kg	11.80	11.80	11.91	12.03	0.00	-0.95	-1.91	كيس ٤٠ كجم	جبس وطني
Aluminum (Saudi, Arch side)	5.8 m	68.33	67.70	67.50	67.96	0.92	1.22	0.54	٥,٨ م	ألومنيوم (حلق جنب سعودي)

(*) Has been modified for the specification of the item

(*) يوجد تعديل لمواصفة البند

متوسطات الأسعار الربعية والنصف سنوية والسنوية لجميع المدن (عام ٢٠١٤)
Quarterly ,semi-annual and annual average prices for all cities (2014)

Table 3-1 (1)

جدول ٣-١ (١)

Item	Unit	Average 2014 المتوسط							الوحدة	البند
		السنوي Annual	النصف الثاني Second Half	النصف الأول First Half	الربع الرابع Fourth Quarter	الربع الثالث Third Quarter	الربع الثاني Second Quarter	الربع الأول First Quarter		
First:Goods of final Consumption أولا : سلع الاستهلاك النهائي										
Food commodities السلع الغذائية										
Wheat flour, local, brown(Grain Silos)	1kg	1.97	1.96	1.98	1.97	1.96	1.95	2.02	كجم ١	دقيق قمح محلي اسمر(صوامع الغلال)
Wheat flour, local,white(Grain Silos)	2kg	2.88	2.90	2.85	2.91	2.89	2.85	2.85	كجم ٢	دقيق محلي أبيض(صوامع الغلال)
Rice, Basmati, White Indian (Al Mehideb)	10kg	88.38	91.69	85.07	93.61	89.77	86.93	83.21	كجم ١٠	أرز بسمتي أبيض هندي(المهيدب)
Rice, Maza Indian(Abu Kas)	10kg	76.58	78.22	74.94	78.47	77.97	75.71	74.18	كجم ١٠	أرز مزة هندي (أبو كاس)
Sheariya, Perfetto	250gm	4.54	4.54	4.54	4.53	4.55	4.55	4.54	عبوة ٢٥٠ جم	شعيرية بيرفيتو
Macaroni, Perfetto,, Local	500gm	4.66	4.65	4.66	4.65	4.65	4.66	4.67	عبوة ٥٠٠ جم	مكرونات بيرفيتو محلي
Soup of Oats, canned (Quaker)	500gm	8.38	8.43	8.33	8.43	8.44	8.35	8.30	عبوة ٥٠٠ جم	شورية علب شوفان
Bread, white	4loaves	1.00	1.00	1.00	1.00	1.00	1.00	1.00	٤ أرغفة	خبز أبيض مفرد
Cattle Meat, fresh	1kg	39.09	39.27	38.91	39.44	39.09	39.01	38.82	كجم ١	لحم بقر طازج
Sheep Meat, fresh	1kg	51.29	51.48	51.09	51.87	51.09	51.01	51.17	كجم ١	لحم ضأن طازج
Camel Meat, fresh	1kg	40.63	40.77	40.48	41.03	40.51	40.50	40.46	كجم ١	لحم جمل طازج
Sheep Meat, cooled imported	1kg	39.12	39.12	39.11	38.99	39.25	39.13	39.09	كجم ١	لحم ضأن مبرد مستورد
Chicken, fresh, local (Faqih)	900gm	12.37	12.32	12.42	12.25	12.39	12.47	12.37	كجم ٩٠٠	دجاج طازج محلي(فقيه)
Chicken, frozen, local (Al wataniya)	900gm	11.54	11.55	11.53	11.59	11.52	11.53	11.54	كجم ٩٠٠	دجاج مجمد محلي(الوطنية)
Chicken, frozen imported (Doux)	900gm	11.09	10.92	11.26	10.85	10.99	11.05	11.46	كجم ٩٠٠	دجاج مجمد مستورد(دو)
Fish, fresh, (Kanaad)	1kg	48.75	49.55	47.96	49.73	49.37	46.57	49.35	كجم ١	سمك طازج كنعد
Fish, fresh, (Hamour)	1kg	39.91	40.68	39.14	41.24	40.11	38.04	40.24	كجم ١	سمك طازج هامور
Shrimp, peeled, fresh	1kg	79.34	77.37	81.32	75.98	78.75	83.56	79.08	كجم ١	روبيان طازج مقشر
Milk, fresh, local (Al Maraai)	1L	4.00	4.00	4.00	4.00	4.00	4.00	4.00	لتر	حليب طازج محلي(المراعي)
Milk, Liquid, Canned (Boni)	170gm	2.51	2.55	2.48	2.57	2.53	2.49	2.47	كجم ١٧٠	حليب سائل مغلب(بوني)
Milk, Powder, canned (Nido)	1.8kg	63.46	64.16	62.77	64.26	64.06	63.31	62.22	كجم ١,٨	حليب بودرة مغلب(نيدو)
Milk, Newborn Babies (Similac 1)	400 gm	32.50	29.21	35.79	29.00	29.42	35.48	36.10	كجم ٤٠٠	حليب أطفال حديثي الولادة(سميلاك ١)
Milk, fresh, local (Al Saffi)	1L	4.00	4.00	4.00	4.00	4.00	4.00	4.00	لتر	لبن طازج محلي(الصافي)
Yoghurt, (Al Saffi)	170gm	1.00	1.00	1.00	1.00	1.00	1.00	1.00	عبوة ١٧٠ جم	لبن زبادي - روب(الصافي)
Cream, (Al Tag)	155 gm	4.43	4.44	4.42	4.44	4.44	4.43	4.42	عبوة ١٥٥ جم	قشطة التاج

(*) Has been modified for the specification of the item

(*) يوجد تعديل لمواصفة البند

متوسطات الأسعار الربعية والنصف سنوية والسنوية لجميع المدن (عام ٢٠١٤)
Quarterly ,semi-annual and annual average prices for all cities (2014)

Table 3-1 (2)

جدول ٣-٢ (٢)

Item	Unit	Average 2014 المتوسط							الوحدة	البند
		السنوي Annual	النصف الثاني Second Half	النصف الأول First Half	الربع الرابع Fourth Quarter	الربع الثالث Third Quarter	الربع الثاني Second Quarter	الربع الأول First Quarter		
Food commodities السلع الغذائية										
Cheese, Canned, Schieder (Kraft)	106 gm	4.98	4.98	4.98	4.96	4.99	5.00	4.96	١٠٦ جم	جبين شيدر علب(كرفت)
Cheese, Cupped, Local (Al Marrai)	140gm	5.08	5.09	5.06	5.08	5.10	5.08	5.05	١٤٠ جم	جبين كاسات محلي(المراعي)
Cheese, Cupped imported, (Kraft)	140gm	5.89	5.89	5.89	5.90	5.87	5.90	5.88	١٤٠ جم	جبين كاسات مستورد(كرفت)
Cheese, triangles (Lavache quri)	Pack	3.65	3.65	3.65	3.64	3.66	3.65	3.64	علبة	جبين مثلثات(لافش كيري)
Eggs, local, medium	plate	13.35	13.27	13.43	13.40	13.15	13.34	13.53	طبق	بيض محلي
Butter, Lurpak	100gm	4.00	4.01	3.99	4.02	4.01	3.98	4.00	١٠٠ جم	زبد (لورباك)
Olive oil, imported (Al Wazir)	500ml	15.10	15.22	14.97	15.36	15.09	15.03	14.92	٥٠٠ مل	زيت زيتون مستورد(الوزير)
Maize oil, (cooking), Afiya	1.8L	21.41	21.38	21.44	21.35	21.40	21.45	21.44	١,٨ لتر	زيت ذرة (للطهي) عافية
Vegetable oil, (frying) Al arabi	1.8L	15.16	15.04	15.29	14.97	15.10	15.34	15.23	١,٨ لتر	زيت نباتي (للقلني) العربي
Pumpkin	1kg	5.62	5.78	5.45	5.79	5.77	5.77	5.14	١ كجم	قرع عسلي
Cabbage, white	1kg	3.39	3.51	3.28	3.54	3.47	3.29	3.27	١ كجم	ملفوف أبيض
Parsley	Bundle	1.01	1.02	1.00	1.02	1.02	1.00	1.00	حزمة	بقدونس
Spinach	Bundle	1.07	1.07	1.08	1.11	1.03	1.06	1.09	حزمة	سبانخ
Beans, green	1kg	11.29	12.05	10.52	12.06	12.03	10.28	10.77	١ كجم	فاصوليا خضراء
Tomatoes, local	1kg	5.71	6.73	4.69	7.78	5.69	4.74	4.63	١ كجم	طماطم محلي
Tomatoes, imported	1kg	5.77	6.66	4.88	7.54	5.78	5.01	4.74	١ كجم	طماطم مستورد
Garlic, Chinese	1kg	6.63	6.68	6.58	6.74	6.61	6.60	6.56	١ كجم	ثوم صيني
Okra, local	1kg	16.69	16.35	17.03	16.53	16.16	16.59	17.48	١ كجم	بامية محلي
Corchorus, local	Bundle	2.22	2.20	2.24	2.20	2.21	2.22	2.26	حزمة	ملوخية محلي
Eggplants, black, local	1kg	4.27	4.35	4.18	4.32	4.38	4.09	4.27	١ كجم	باننجان أسود محلي
Zucchini, local	1kg	6.55	6.82	6.29	6.25	7.38	5.58	7.00	١ كجم	كوسة محلي
Cucumbers, local	1kg	5.45	5.47	5.44	5.10	5.84	4.83	6.04	١ كجم	خيار محلي
Peppers, green, local	1kg	8.75	8.84	8.65	9.25	8.44	8.17	9.13	١ كجم	فلفل أخضر بارد محلي
Chili, green, local	1kg	9.19	9.18	9.21	9.46	8.90	9.07	9.34	١ كجم	فلفل أخضر حار محلي
Lettuce, local	1kg	5.97	6.39	5.56	6.39	6.38	5.55	5.56	١ كجم	خس محلي

(*) Has been modified for the specification of the item

(*) يوجد تعديل لمواصفة البند

متوسطات الأسعار الربعية والنصف سنوية والسنوية لجميع المدن (عام ٢٠١٤)
Quarterly ,semi-annual and annual average prices for all cities (2014)

Table 3-1 (3)

جدول ٣-٢ (٣)

Item	Unit	Average 2014 المتوسط							الوحدة	البند
		السني Annual	النصف الثاني Second Half	النصف الأول First Half	الربع الرابع Fourth Quarter	الربع الثالث Third Quarter	الربع الثاني Second Quarter	الربع الأول First Quarter		
Food commodities السلع الغذائية										
WaterCress, local	Bundle	0.99	1.00	0.98	1.01	0.99	0.98	0.98	حزمة	جرير محلي
Onion, local	1kg	3.27	3.33	3.22	3.44	3.22	3.15	3.28	كجم	بصل مدور محلي
Onion, imported	1kg	3.59	3.64	3.54	3.73	3.54	3.49	3.59	كجم	بصل مدور مستورد
Beans, Medammes (Hadaeq California)	Pack	3.42	3.46	3.37	3.45	3.46	3.39	3.35	علبة	فول مدمس (حدائق كاليفورنيا)
Tomatoes, Paste, local (Saudia	135gm	1.43	1.45	1.42	1.45	1.44	1.43	1.41	جم ١٣٥	صلصة طماطم محلي (السعودية)
Lentils	1kg	8.51	8.61	8.41	8.65	8.57	8.52	8.30	كجم	عدس
Potatoes, medium, local	1kg	3.55	3.89	3.21	3.95	3.84	3.41	3.02	كجم	بطاطس وسط محلي
Carrots, local	1kg	4.72	4.81	4.63	4.83	4.79	4.64	4.63	كجم	جزر محلي
Fig, local	1kg	16.40	16.57	16.24	17.77	15.37	15.89	16.58	كجم	تين محلي
Plums	1kg	13.59	13.29	13.89	13.47	13.12	13.69	14.10	كجم	برقوق / بخاري تركي
Banana, Philippines Alsharbatli	1kg	5.33	5.50	5.15	5.49	5.51	5.31	4.99	كجم	موز الشربتي الفلبين
Apples, red, American	1kg	8.21	8.37	8.05	8.20	8.54	8.16	7.94	كجم	تفاح أحمر أمريكي
Apples, Yellow, Iranian	1kg	7.06	7.22	6.91	7.12	7.31	6.97	6.85	كجم	تفاح أصفر إيراني
Grapes, local	1kg	11.51	10.70	12.32	11.12	10.28	11.85	12.78	كجم	عنب محلي
Grapes, Lebanese	1kg	13.09	12.98	13.21	12.98	12.97	13.33	13.09	كجم	عنب لبناني
Orange, Abu Sorra Egyptian	1kg	4.99	5.16	4.82	5.21	5.12	5.23	4.42	كجم	برتقال أبو صرة مصري
Mandarin, Pakistani	1kg	6.30	7.06	5.53	7.18	6.94	5.86	5.21	كجم	يوسفي باكستاني
Watermelon, local	1kg	2.39	2.16	2.63	2.24	2.08	2.51	2.75	كجم	حجرب (بطيخ) محلي
Melon, local	1kg	4.22	4.00	4.44	4.13	3.86	4.03	4.85	كجم	شمسام محلي
Pears, Medium, Lebanese	1kg	10.84	10.92	10.76	11.52	10.31	10.59	10.93	كجم	كمثرى وسط لبناني
Dates, Rotab	1kg	13.43	13.29	13.58	13.66	12.92	13.64	13.52	كجم	تمر (رطب)
Peach, Lebanese	1kg	13.73	12.91	14.55	13.72	12.09	13.23	15.87	كجم	خوخ لبناني
Pomegranates, Indian	1kg	14.90	14.42	15.38	13.54	15.30	15.62	15.14	كجم	رمان هندي
Lemon, medium, Africa	1kg	8.42	8.65	8.20	8.69	8.60	8.74	7.65	كجم	ليمون وسط أفريقي
Mango, Pakistani	1kg	13.03	12.95	13.10	14.13	11.77	13.02	13.18	كجم	منجا باكستاني

(*) Has been modified for the specification of the item

(*) يوجد تعديل لمواصفة البند

متوسطات الأسعار الربعية والنصف سنوية والسوية لجميع المدن (عام ٢٠١٤)
Quarterly ,semi-annual and annual average prices for all cities (2014)

Table 3-1 (4)

جدول ٣-٢ (٤)

Item	Unit	Average 2014 المتوسط							الوحدة	البند
		السني Annual	النصف الثاني Second Half	النصف الأول First Half	الربع الرابع Fourth Quarter	الربع الثالث Third Quarter	الربع الثاني Second Quarter	الربع الأول First Quarter		
Food commodities السلع الغذائية										
Dates, (Maknoz, Khilas)	1kg	14.92	14.42	15.41	14.19	14.66	15.41	15.41	كجم	تمر (مكنوز) إخلاص
Olives, black, Spanish	1kg	14.86	14.92	14.80	15.03	14.80	14.84	14.77	كجم	زيتون أسود أسباني
Sugar, soft, Al Ossra	10kg	30.99	30.44	31.54	30.20	30.68	31.00	32.07	كجم	سكر ناعم (الاسرة)
Honey, imported (Langilies)	1kg	55.39	55.74	55.05	55.71	55.77	55.52	54.57	كجم	عسل نحل مستورد (لانجليز)
Tea, black, loose	1.2 kg	38.46	38.94	37.99	39.10	38.77	38.24	37.74	كجم	شاي أسود فرط (ربيع)
Coffee beans, Hrari	1kg	37.28	36.81	37.76	36.50	37.12	37.62	37.90	كجم	بن حب - هرري
Coffee beans, Loqmati	1kg	29.36	29.48	29.25	29.23	29.73	29.34	29.16	كجم	بن حب - لقمتي
Coffee, instant, (Nescafé)	100gm	16.61	16.65	16.57	16.69	16.62	16.59	16.56	جم	قهوة سريعة التحضير (نيسكافيه)
Cardamom, American	1kg	91.82	92.20	91.44	91.72	92.69	92.56	90.33	كجم	هيل أمريكي
Cardomom, Indian	1kg	93.03	92.96	93.10	92.87	93.05	94.17	92.02	كجم	هيل هندي
Soft Drinks	Pack	1.50	1.50	1.50	1.50	1.50	1.50	1.50	علبه	مشروبات غازية محلي
Water, Healthy	1.5L	1.95	1.95	1.96	1.95	1.95	1.96	1.96	لتر	مياه صحية
Juice, orange, canned local (Rani)	Pack	1.00	1.00	1.00	1.00	1.00	1.00	1.00	علبه	عصير برتقال مغلب محلي (راني)
Non-food goods السلع غير الغذائية										
Cigarettes, Marlboro	Pack	9.96	10.00	9.91	10.00	10.00	9.97	9.85	علبه	سجائر مالبورو
Men summer dress (Al Aseel)	thope	79.91	79.67	80.15	78.99	80.36	80.61	79.69	ثوب	ثوب صيفي رجالي (الأصيل)
Shemagh, (Al Bassam)	shemagh	102.06	103.48	100.63	103.93	103.04	101.04	100.22	شماغ	شماغ (البسام)
Egal, Syrian	Egal	25.58	25.90	25.25	25.74	26.06	25.45	25.06	عقال	عقال سوري
Shirt, internal, half sleeve (Al Aseel)	shirt	11.30	11.31	11.29	11.32	11.30	11.26	11.32	فانله	فانلة داخلية نصف كم (الأصيل)
Men's long trousers, (Al Aseel)	trousers	16.63	16.57	16.68	16.55	16.60	16.67	16.69	سروال	سروال طويل رجالي (الأصيل)
Women's Mantle National	abayah	101.95	103.78	100.12	104.46	103.10	100.00	100.23	عباءة	عباءة نسائية
Headdress, National	veil	23.22	23.29	23.14	23.23	23.35	22.56	23.72	شيلة	شيلة (طرحة)
Coal, local	1kg	6.74	6.75	6.73	6.84	6.65	6.67	6.78	كجم	فحم
Soap, powder for clothes (Tide)	110 gm	1.50	1.50	1.50	1.50	1.50	1.50	1.51	جم	صابون بودرة للملابس (تايد)
Soap, liquid for utensils (Fairy)	1L	12.09	12.19	11.99	12.19	12.20	12.04	11.94	لتر	صابون سائل للأواني (فيري)
Bleach for Clothes (Clorox)	Gallon	13.20	13.30	13.10	13.40	13.21	13.23	12.97	جالون	دواء غسيل (مبيض ملابس) كلوركس

(*) Has been modified for the specification of the item

(*) يوجد تعديل لمواصفة البند

متوسطات الأسعار الربعية والنصف سنوية والسنوية لجميع المدن (عام ٢٠١٤)
Quarterly ,semi-annual and annual average prices for all cities (2014)

Table 3-1 (5)

جدول ٣-١ (٥)

Item	Unit	Average 2014 المتوسط							الوحدة	البند
		السنوي Annual	النصف الثاني Second Half	النصف الأول First Half	الربع الرابع Fourth Quarter	الربع الثالث Third Quarter	الربع الثاني Second Quarter	الربع الأول First Quarter		
Non-food goods السلع غير الغذائية										
Tissue paper, local (Fine)	Pack	2.41	2.44	2.38	2.45	2.44	2.39	2.37	عبوة	مناديل ورق محلي(فابن)
Children diaper, local (Pampers)	Size 5	56.18	56.09	56.27	56.16	56.02	56.32	56.22	عبوة مقاسه	حفاظ أطفال محلية(بامبرز)
Insecticide, spray (Reid)	Packag	8.13	8.28	7.97	8.34	8.22	8.07	7.88	عبوة	مبيد حشرات بخاخ(ريد)
Services الخدمات										
Laundry's expenses of cleaning and ironing clothes	Service	3.18	3.19	3.16	3.17	3.20	3.16	3.16	خدمة	نفقات تنظيف وكوي الملابس بالمغسلة
Sewing for men and boys	Garment	72.87	73.56	72.17	73.03	74.10	72.74	71.61	تفصيل ثوب	خياطة للرجال والأولاد
Sewing for women and girls	Garment	53.36	53.96	52.77	53.43	54.48	53.59	51.94	تفصيل ثوب	خياطة للنساء والبنات
Revealed a general practitioner	Visit	45.86	46.53	45.19	47.58	45.48	45.27	45.10	زيارة	كشف طبيب عام
Revealed a dentist	Visit	143.23	145.75	140.70	146.50	145.00	142.73	138.68	زيارة	كشف طبيب اسنان
Detection pediatrician	Visit	61.97	62.31	61.63	63.27	61.34	61.03	62.24	زيارة	كشف طبيب اطفال
Fix a car (mechanics)	Repair Cost	106.57	107.45	105.69	107.72	107.18	106.61	104.78	اجرة اصلاح	اصلاح سيارة (ميكانيكا)
Oil change	Cost	76.04	75.93	76.14	75.71	76.15	76.05	76.24	تكلفة	تغير زيت
The expenses of parties and weddings	Cost	12163.22	12527.83	11798.62	12644.44	12411.21	12194.01	11403.23	تكلفة	نفقات الحفلات والافراح
The cost of cooking the sacrificial	Cost	219.43	225.65	213.21	226.11	225.19	215.93	210.49	تكلفة	تكلفة طبخ الذبيحة
Furnished apartment	Cost	252.95	255.71	250.20	243.15	268.26	253.40	247.00	تكلفة	شقه مفروشه
Hotel accommodation	One-Room Fees	614.54	615.82	613.26	579.18	652.46	623.08	603.44	اجرة غرفة واحدة	اقامة بالفنادق
Hairdresser for men and boys	Hairdresse Fees	13.06	13.15	12.97	13.22	13.07	12.94	12.99	اجرة حلاقه	حلاقه للرجال والاولاد
Second:Intermediate consumption goods ثانيا : سلع الاستهلاك الوسيط										
Feed and livestock الأعلاف والحيوانات الحية										
Barley, imported	50kg	38.84	38.89	38.79	38.92	38.86	38.83	38.75	كيس ٥٠ كجم	شعير مستورد
Sheep, Najdi	1shep	1439.70	1461.22	1418.18	1431.43	1491.02	1488.57	1347.78	خروف	غنم نجدي
Sheep, Naemi	1shep	1429.15	1448.43	1409.86	1430.20	1466.67	1435.20	1384.52	خروف	غنم نعيمي
Sheep, Australian	1shep	742.43	753.75	731.10	750.00	757.50	756.40	705.81	خروف	غنم استرا لي
Sheep, Barbari	1shep	504.41	507.51	501.31	499.71	515.30	508.18	494.44	خروف	غنم بربري
Sheep,Soakny	1shep	946.61	957.12	936.09	946.24	968.00	951.33	920.85	خروف	غنم سواكني
Sheep, Bohooves	1shep	1294.97	1310.42	1279.52	1299.23	1321.60	1294.87	1264.17	خروف	غنم حري

(*) Has been modified for the specification of the item

(*) يوجد تعديل لمواصفة البند

متوسطات الأسعار الربعية والنصف سنوية والسنوية لجميع المدن (عام ٢٠١٤)
Quarterly ,semi-annual and annual average prices for all cities (2014)

Table 3-1 (6)

جدول ٣-٢ (٦)

Item	Unit	Average 2014 المتوسط							الوحدة	البند
		السنوي Annual	النصف الثاني Second Half	النصف الأول First Half	الربع الرابع Fourth Quarter	الربع الثالث Third Quarter	الربع الثاني Second Quarter	الربع الأول First Quarter		
Constructional goods السلع الأثنائية										
Reinforcing iron, 6mm national	Ton	3765.83	3716.24	3815.42	3665.27	3767.20	3813.52	3817.33	طن	حديد تسليح ٦م وطني
Reinforcing iron, 8mm national	Ton	2866.34	2776.19	2956.48	2716.41	2835.97	2928.50	2984.47	طن	حديد تسليح ٨م وطني
Reinforcing iron, 10mm national	Ton	2841.40	2757.63	2925.18	2699.95	2815.31	2898.93	2951.42	طن	حديد تسليح ١٠م وطني
Reinforcing iron, 12mm national	Ton	2730.21	2667.28	2793.14	2614.75	2719.80	2777.88	2808.39	طن	حديد تسليح ١٢م وطني
Reinforcing iron, 14mm national	Ton	2713.39	2653.63	2773.14	2603.01	2704.26	2758.59	2787.69	طن	حديد تسليح ١٤م وطني
Reinforcing iron, 16mm national	Ton	2704.60	2645.62	2763.58	2595.30	2695.94	2749.06	2778.10	طن	حديد تسليح ١٦م وطني
Reinforcing iron, 18mm national	Ton	2704.61	2644.69	2764.53	2594.51	2694.88	2749.58	2779.48	طن	حديد تسليح ١٨م وطني
Iron-binding cables Chinese	10Kg	43.65	43.56	43.73	43.05	44.06	43.76	43.71	١٠ كجم	كوابل ربط الحديد صيني
Cement, black, National	50kg	14.83	14.81	14.84	14.80	14.82	14.80	14.89	كيس ٥٠ كجم	إسمنت أسود وطني
Cement, white, National	50kg	42.60	42.52	42.68	42.27	42.77	42.93	42.43	كيس ٥٠ كجم	إسمنت أبيض وطني
Block, black, 15cm	1000Blocks	1654.44	1650.07	1658.81	1645.90	1654.24	1659.56	1658.06	١٠٠٠ بلكه	بلوك أسود مقاس ١٥سم
Block, black, 20cm	1000Blocks	1764.68	1757.41	1771.96	1745.64	1769.18	1772.88	1771.03	١٠٠٠ بلكه	بلوك أسود مقاس ٢٠سم
Marble tiles, National	2m	21.65	21.75	21.55	21.78	21.72	21.59	21.52	٢م	بلاط كسر رخام بلدي
Wood, Chilian	3m	1119.06	1124.25	1113.86	1134.25	1114.24	1120.30	1107.42	٣م	خشب تشيلي
Wood, Romanian	3m	1109.61	1103.55	1115.67	1098.11	1108.99	1116.92	1114.42	٣م	خشب روماني
Wood, Teak, African	3m	4358.65	4447.37	4269.94	4449.40	4445.33	4412.00	4127.88	٣م	خشب تيك أفريقي
Wood, Ablakash Indonesian	3m	2397.73	2388.34	2407.11	2382.76	2393.92	2404.03	2410.20	٣م	خشب أبلاكاش إندونيسي
Electrical wires, 2.5mm national	m	0.88	0.88	0.89	0.88	0.88	0.88	0.90	متر	أسلاك كهربائية ٢,٥م وطني
Electrical wires, 4mm national	m	1.34	1.33	1.35	1.32	1.34	1.34	1.37	متر	أسلاك كهربائية ٤م وطني
Electrical wires, 6mm national	m	1.95	1.94	1.96	1.93	1.94	1.95	1.98	متر	أسلاك كهربائية ٦م وطني
Electrical cables, 10mm national	m	14.74	14.51	14.97	14.36	14.66	14.91	15.02	متر	كوابل كهربائية ١٠م وطني
Electrical cables, 25mm national	m	32.66	32.13	33.20	31.78	32.47	32.83	33.56	متر	كوابل كهربائية ٢٥م وطني
Electrical cables, 35mm national	m	42.31	41.62	42.99	41.23	42.01	42.52	43.47	متر	كوابل كهربائية ٣٥م وطني
Electrical cables, 50mm national	m	58.41	57.56	59.25	57.10	58.02	58.71	59.80	متر	كوابل كهربائية ٥٠م وطني
Electrical cables,70mm national	m	84.91	83.58	86.25	82.68	84.48	85.91	86.58	متر	كوابل كهربائية ٧٠م وطني

(*) Has been modified for the specification of the item

(*) يوجد تعديل لمواصفة البند

متوسطات الأسعار الربعية والنصف سنوية والسنوية لجميع المدن (عام ٢٠١٤)
Quarterly ,semi-annual and annual average prices for all cities (2014)

Table 3-1 (7)

جدول ٣-٢ (٧)

Item	Unit	Average 2014 المتوسط							الوحدة	البند
		السنوي Annual	النصف الثاني Second Half	النصف الأول First Half	الربع الرابع Fourth Quarter	الربع الثالث Third Quarter	الربع الثاني Second Quarter	الربع الأول First Quarter		
Constructional goods السلع الإنشائية										
Electrical cables, 95mm national	m	115.37	114.07	116.66	112.68	115.45	115.98	117.34	متر	كابل كهربائية ٩٥م وطني
Electrical cables, 120mm national	m	147.09	145.12	149.06	143.05	147.18	148.85	149.27	متر	كابل كهربائية ١٢٠م وطني
Electrical cables, 300mm national	m	350.66	344.18	357.14	336.94	351.42	356.16	358.11	متر	كابل كهربائية ٣٠٠م وطني
Sand, soft, white	3m	63.14	63.56	62.71	63.82	63.31	62.63	62.78	٣م	رمل ناعم ابيض
Mixed Sand (sand and pebble)	3m	52.64	53.42	51.86	53.76	53.08	52.46	51.26	٣م	مخلوط (رمل و بحص)
Red Sand	3m	26.76	26.81	26.70	27.14	26.49	26.20	27.20	٣م	رمل احمر
Resistant Concrete 350 K	3m	221.52	220.68	222.35	219.67	221.69	222.05	222.66	٣م	خرسانة مقاوم ٣٥٠ك
Resistant Concrete 250 K	3m	200.93	199.70	202.16	198.61	200.80	201.69	202.62	٣م	خرسانة مقاوم ٢٥٠ك
Normal Concrete 350 K	3m	211.22	210.53	211.91	209.79	211.28	211.77	212.05	٣م	خرسانة عادي ٣٥٠ك
Normal Concrete 250 K	3m	191.48	190.43	192.54	189.76	191.09	191.97	193.12	٣م	خرسانة عادي ٢٥٠ك
National Gypsum	40 kg	11.91	11.89	11.93	11.86	11.93	11.89	11.97	كيس ٤٠ كجم	جبس وطني
Aluminum (Saudi, Arch side)	5.8 m	66.96	67.39	66.53	67.91	66.86	66.19	66.86	٥.٨ م	ألمنيوم (حلق جنب سعودي)

(*) Has been modified for the specification of the item

(*) يوجد تعديل لمواصفة البند

متوسطات الأسعار الشهرية لجميع المدن (عام ٢٠١٤)
Monthly Average prices for All cities (2014)

Table 4-1 (1)

جدول ٤-١ (١)

المتوسط السنوي Annual AVG	ديسمبر Dec	نوفمبر Nov	أكتوبر Oct	سبتمبر Sep	أغسطس Aug	يوليه Jul	يونيه Jun	مايو May	أبريل Apr	مارس Mar	فبراير Feb	يناير Jan	الوحدة Unit	البند ITEM
First: Goods of final Consumption														
السلع الغذائية														
Food commodities														
1.97	1.97	1.97	1.97	1.94	1.99	1.93	1.97	1.93	1.94	1.96	2.01	2.08	١ كجم 1kg	دقيق قمح محلي اسمر(صوامع الغلال) (Wheat flour, local, brown)(Grain Silos
2.88	2.93	2.91	2.88	2.90	2.95	2.81	2.85	2.85	2.87	2.85	2.87	2.83	٢ كجم 2kg	دقيق قمح محلي أبيض(صوامع الغلال) (Wheat flour, local, white)(Grain Silos
88.38	93.78	93.98	93.09	91.13	89.73	88.45	87.23	87.37	86.17	84.82	83.39	81.42	١٠ كجم 10kg	أرز بسمتي أبيض هندي(المهيدب) Rice, Basmati, White Indian (Al Mehideb
76.58	78.42	78.24	78.74	78.66	78.08	77.16	76.05	75.80	75.27	74.84	74.42	73.28	١٠ كجم 10kg	أرز مزة هندي (أبو كاس) (Rice, Maza Indian(Abu Kas
4.54	4.56	4.51	4.52	4.55	4.55	4.55	4.51	4.58	4.55	4.55	4.52	4.55	عبوة ٢٥٠ جم 250gm	شعيرية بيرفيتو Sheariya, Perfetto
4.66	4.68	4.63	4.63	4.66	4.67	4.64	4.61	4.68	4.68	4.70	4.66	4.64	عبوة ٥٠٠ جم 500gm	مكرونات بيرفيتو محلي Macaroni, Perfetto,, Local
8.38	8.44	8.44	8.41	8.48	8.45	8.39	8.37	8.32	8.36	8.34	8.33	8.24	عبوة ٥٠٠ جم 500gm	شوربة علب شوفان (Soup of Oats, canned (Quaker
1.00	1.00	1.00	1.00	1.00	1.00	1.00	1.00	1.00	1.00	1.00	1.00	1.00	٤ أرغفة 4loaves	خبز أبيض مفرد Bread, white
39.09	39.71	39.62	39.00	39.05	39.11	39.12	38.94	39.21	38.88	38.79	38.81	38.86	١ كجم 1kg	لحم بقر طازج Cattle Meat, fresh
51.29	52.64	51.51	51.46	51.39	50.79	51.07	50.92	51.00	51.12	51.22	51.05	51.25	١ كجم 1kg	لحم ضأن طازج Sheep Meat, fresh
40.63	41.20	41.10	40.78	40.53	40.38	40.62	40.76	40.41	40.33	40.29	40.41	40.69	١ كجم 1kg	لحم جمل طازج Camel Meat, fresh
39.12	38.63	38.74	39.59	39.37	39.06	39.33	39.07	39.20	39.11	39.13	39.23	38.93	١ كجم 1kg	لحم ضأن مبرد مستورد Sheep Meat, cooled imported
12.37	12.23	12.23	12.30	12.35	12.43	12.39	12.46	12.44	12.52	12.44	12.41	12.27	٩٠٠ جم 900gm	دجاج طازج محلي(فقيه) (Chicken, fresh, local (Faqih
11.54	11.58	11.62	11.57	11.50	11.55	11.51	11.51	11.52	11.56	11.52	11.51	11.57	٩٠٠ جم 900gm	دجاج مجمد محلي(الوطنية) (Chicken, frozen, local (Al wataniya
11.09	10.84	10.83	10.88	10.95	11.04	10.99	10.94	10.99	11.22	11.17	11.51	11.71	٩٠٠ جم 900gm	دجاج مجمد مستورد(دو) (Chicken, frozen imported (Doux
48.75	50.14	49.06	49.98	51.18	50.36	46.56	46.72	45.45	47.53	49.26	49.20	49.59	١ كجم 1kg	سمك طازج كنعدي (Fish, fresh, (Kanaad
39.91	41.06	41.66	41.00	41.92	40.59	37.83	38.69	37.64	37.79	39.67	40.08	40.96	١ كجم 1kg	سمك طازج هامور (Fish, fresh, (Hamour
79.34	76.22	75.98	75.74	76.05	78.22	81.99	82.75	84.49	83.44	83.66	78.10	75.48	١ كجم 1kg	روبيان طازج مقشر Shrimp, peeled, fresh
4.00	4.00	4.00	4.00	4.00	4.00	4.00	4.00	4.00	4.00	4.00	4.00	4.00	لتر 1L	حليب طازج محلي(المراعي) (Milk, fresh, local (Al Maraai
2.51	2.59	2.59	2.54	2.52	2.57	2.49	2.50	2.49	2.47	2.49	2.48	2.45	١٧٠ جم 170gm	حليب سائل معلب(بوني) (Milk, Liquid, Canned (Boni
63.46	63.92	64.77	64.09	64.26	63.93	63.99	63.25	63.46	63.22	62.79	62.40	61.48	١,٨ كجم 1.8kg	حليب بودرة معلب(نيدو) (Milk, Powder, canned (Nido
32.50	29.01	28.99	29.00	28.94	29.13	30.18	33.28	36.74	36.41	36.27	36.10	35.93	٤٠٠ جم 400 gm	حليب أطفال حديثي الولادة(سميلاك ١) (Milk, Newborn Babies (Similac ١
4.00	4.00	4.00	4.00	4.00	4.00	4.00	4.00	4.00	4.00	4.00	4.00	4.00	لتر 1L	لبن طازج محلي(الصافي) (Milk, fresh, local (Al Saffi

(*) Has been modified for the specification of the item

(*) يوجد تعديل لمواصفة البند

متوسطات الأسعار الشهرية لجميع المدن (عام ٢٠١٤)
Monthly Average prices for All cities (2014)

Table 4-1 (2)

جدول ١-٤ (٢)

المتوسط السنوي Annual AVG	ديسمبر Dec	نوفمبر Nov	أكتوبر Oct	سبتمبر Sep	أغسطس Aug	يوليه Jul	يونيه Jun	مايو May	أبريل Apr	مارس Mar	فبراير Feb	يناير Jan	الوحدة Unit	البند ITEM
السلع الغذائية														
1.00	1.00	1.00	1.00	1.00	1.00	1.00	1.00	1.00	1.00	1.00	1.00	1.00	عبوة ١٧٠ جم 170gm	لين زبادي - روب (الصافي) (Yoghurt, (Al Saffi
4.43	4.43	4.48	4.41	4.43	4.45	4.42	4.44	4.44	4.41	4.43	4.41	4.41	عبوة ١٥٥ جم 155 gm	قشقه التاج (Cream, (Al Tag
4.98	5.03	4.92	4.95	4.98	5.01	4.98	4.98	5.02	5.02	4.98	4.99	4.91	١٠٦ جم 106 gm	جين شيدر علب (كرفت) Cheese, Canned, Schieder (Kraft
5.08	5.06	5.05	5.14	5.12	5.12	5.08	5.08	5.06	5.10	5.05	5.06	5.03	١٤٠ جم 140gm	جين كاسات محلي (المراعي) (Cheese, Cupped, Local (Al Marrai
5.89	5.90	5.93	5.88	5.88	5.95	5.77	5.88	5.91	5.90	5.88	5.87	5.89	١٤٠ جم 140gm	جين كاسات مستورد (كرفت) (Cheese, Cupped imported, (Kraft
3.65	3.65	3.63	3.64	3.63	3.69	3.67	3.70	3.62	3.64	3.64	3.65	3.63	علبة Pack	جين مثلثات (لافش كيري) (Cheese, triangles (Lavache quri
13.35	13.53	13.31	13.37	13.11	13.12	13.20	13.28	13.28	13.44	13.60	13.67	13.33	طبق plate	بيض محلي Eggs, local, medium
4.00	4.02	4.02	4.02	4.00	4.01	4.00	3.98	3.97	3.98	3.99	4.02	3.98	١٠٠ جم 100gm	زبد (لورباك) Butter, Lurpak
15.10	15.42	15.39	15.27	15.13	15.03	15.11	14.98	15.11	14.99	15.02	14.93	14.82	٥٠٠ مل 500ml	زيت زيتون مستورد (الوزير) (Olive oil, imported (Al Wazir
21.41	21.29	21.23	21.54	21.34	21.33	21.53	21.41	21.44	21.49	21.50	21.46	21.35	١,٨ لتر 1.8L	زيت ذرة (للطهي) عافية Maize oil, (cooking), Afiya
15.16	14.85	14.97	15.10	15.02	15.06	15.22	15.32	15.31	15.39	15.34	15.18	15.19	١,٨ لتر 1.8L	زيت نباتي (للقلي) العربي Vegetable oil, (frying) Al arabi
5.62	5.71	5.79	5.87	5.89	5.62	5.81	5.91	5.83	5.56	5.19	5.05	5.19	١ كجم 1kg	قرع عسلي Pumpkin
3.39	3.34	3.52	3.78	3.70	3.31	3.40	3.38	3.26	3.24	3.25	3.27	3.30	١ كجم 1kg	ملفوف أبيض Cabbage, white
1.01	1.01	1.02	1.02	1.01	1.00	1.04	1.01	1.01	1.00	0.99	1.01	1.01	حزمة Bundle	بقونس Parsley
1.07	1.20	1.11	1.03	1.03	1.00	1.05	1.07	1.07	1.05	1.06	1.10	1.12	حزمة Bundle	سبانخ Spinach
11.29	11.47	11.99	12.72	13.30	11.82	10.97	10.06	10.13	10.63	10.57	10.99	10.76	١ كجم 1kg	فاصوليا خضراء Beans, green
5.71	6.66	8.59	8.09	7.03	5.26	4.77	4.95	4.48	4.80	4.13	4.32	5.43	١ كجم 1kg	طماطم محلي Tomatoes, local
5.77	6.63	8.30	7.69	6.79	5.25	5.31	5.30	4.74	5.00	4.28	4.37	5.56	١ كجم 1kg	طماطم مستورد Tomatoes, imported
6.63	6.65	6.64	6.92	6.68	6.60	6.55	6.82	6.51	6.48	6.43	6.63	6.61	١ كجم 1kg	ثوم صيني Garlic, Chinese
16.69	16.16	16.36	17.09	16.61	15.83	16.05	16.45	16.33	17.00	16.76	18.01	17.67	١ كجم 1kg	بامية محلي Okra, local
2.22	2.27	2.16	2.16	2.19	2.23	2.21	2.18	2.23	2.25	2.25	2.24	2.29	حزمة Bundle	ملوخية محلي Corchorus, local
4.27	4.17	4.25	4.52	4.65	4.23	4.27	4.21	4.13	3.93	4.16	4.22	4.44	١ كجم 1kg	باننجان أسود محلي Eggplants, black, local
6.55	5.74	6.15	6.86	8.48	7.57	6.09	5.54	5.48	5.73	5.57	6.29	9.15	١ كجم 1kg	كوسة محلي Zucchini, local

متوسطات الأسعار الشهرية لجميع المدن (عام ٢٠١٤)
Monthly Average prices for All cities (2014)

Table 4-1 (3)

جدول ١-٤ (٣)

المتوسط السنوي Annual AVG	ديسمبر Dec	نوفمبر Nov	أكتوبر Oct	سبتمبر Sep	أغسطس Aug	يوليه Jul	يونيه Jun	مايو May	أبريل Apr	مارس Mar	فبراير Feb	يناير Jan	الوحدة Unit	البند ITEM
السلع الغذائية														
5.45	5.16	4.99	5.13	6.21	5.73	5.58	5.04	4.71	4.73	5.13	5.82	7.18	كجم 1kg	خيار محلي Cucumbers, local
8.75	9.15	9.48	9.13	8.73	8.26	8.32	7.78	8.03	8.71	8.86	8.90	9.62	كجم 1kg	فلفل أخضر بارد محلي Peppers, green, local
9.19	9.66	9.55	9.16	9.11	8.54	9.04	8.99	9.09	9.13	9.39	9.14	9.50	كجم 1kg	فلفل أخضر حار محلي Chili, green, local
5.97	6.20	6.31	6.66	6.96	6.21	5.96	5.60	5.55	5.51	5.32	5.40	5.97	كجم 1kg	خس محلي Lettuce, local
0.99	1.02	1.02	1.00	1.01	0.99	0.99	0.99	0.97	0.97	0.97	0.97	0.99	حزمة Bundle	جرجير محلي WaterCress, local
3.27	3.45	3.46	3.41	3.35	3.20	3.12	3.14	3.12	3.19	3.21	3.31	3.32	كجم 1kg	بصل منور محلي Onion, local
3.59	3.71	3.79	3.70	3.62	3.54	3.47	3.47	3.47	3.52	3.44	3.66	3.69	كجم 1kg	بصل منور مستورد Onion, imported
3.42	3.46	3.43	3.47	3.55	3.44	3.39	3.37	3.40	3.40	3.34	3.36	3.37	علبة Pack	فول مدمس (حداق كاليفورنيا) Beans, Medammes (Hadaeq (California)
1.43	1.46	1.45	1.45	1.45	1.43	1.44	1.42	1.44	1.43	1.43	1.42	1.38	١٣٥ جم 135gm	صلصة طماطم محلي (السعودية) Tomatoes, Paste, local (Saudia)
8.51	8.72	8.61	8.63	8.58	8.54	8.59	8.59	8.50	8.48	8.28	8.36	8.26	كجم 1kg	عدس Lentils
3.55	3.67	3.98	4.18	4.00	3.84	3.67	3.55	3.46	3.21	2.96	3.01	3.10	كجم 1kg	بطاطس وسط محلي Potatoes, medium, local
4.72	4.70	4.86	4.93	4.88	4.74	4.76	4.61	4.61	4.68	4.56	4.65	4.69	كجم 1kg	جزر محلي Carrots, local
16.40	18.11	17.79	17.39	15.60	15.32	15.18	15.56	15.95	16.17	15.95	16.18	17.62	كجم 1kg	تين محلي Fig, local
13.59	13.55	13.01	13.83	13.38	13.21	12.77	13.14	14.19	13.73	13.91	14.20	14.19	كجم 1kg	برقوق / بخارى تركي Plums
5.33	5.08	5.37	6.03	5.53	5.79	5.21	5.10	5.37	5.47	5.15	4.99	4.82	كجم 1kg	موز الشربتي الفلبين Banana, Philippines Alsharbati
8.21	7.93	8.11	8.54	8.68	8.67	8.26	8.19	8.17	8.13	8.08	7.95	7.78	كجم 1kg	تفاح أحمر أمريكي Apples, red, American
7.06	6.95	7.21	7.20	7.33	7.45	7.15	6.99	7.01	6.90	6.85	6.88	6.81	كجم 1kg	تفاح أصفر إيراني Apples, Yellow, Iranian
11.51	11.71	10.75	10.91	10.33	10.38	10.15	10.73	12.46	12.35	12.17	12.91	13.27	كجم 1kg	عنب محلي Grapes, local
13.09	13.52	12.87	12.54	12.81	12.72	13.39	13.64	13.68	12.67	12.92	13.32	13.03	كجم 1kg	عنب لبناني Grapes, Lebanese
4.99	4.96	5.32	5.33	5.03	5.12	5.21	5.37	5.42	4.88	4.36	4.38	4.50	كجم 1kg	برتقال أبو صرة مصري Orange, Abu Sorra Egyptian
6.30	6.77	7.83	6.93	6.99	6.93	6.90	6.43	5.76	5.37	4.98	5.00	5.64	كجم 1kg	يوسفي باكستاني Mandarin, Pakistani
2.39	2.45	2.25	2.02	2.00	2.09	2.16	2.24	2.45	2.83	2.91	2.83	2.50	كجم 1kg	حجرب (بطيخ) محلي Watermelon, local
4.22	4.30	4.07	4.04	3.99	3.87	3.73	3.66	3.75	4.68	5.07	4.99	4.48	كجم 1kg	شمام محلي Melon, local

متوسطات الأسعار الشهرية لجميع المدن (عام ٢٠١٤)
Monthly Average prices for All cities (2014)

Table 4-1 (4)

جدول ٤-١ (٤)

البند ITEM	الوحدة Unit	يناير Jan	فبراير Feb	مارس Mar	أبريل Apr	مايو May	يونيو Jun	يوليو Jul	أغسطس Aug	سبتمبر Sep	أكتوبر Oct	نوفمبر Nov	ديسمبر Dec	المتوسط السنوي Annual AVG
السلع الغذائية														
كمثرى وسط لبناني Pears, Medium, Lebanese	كجم 1kg	10.71	10.73	11.34	10.93	10.62	10.23	10.47	10.31	10.17	10.62	11.81	12.13	10.84
تمر (رطب) Dates, Rotab	كجم 1kg	13.32	13.75	13.48	13.61	13.41	13.91	13.75	12.58	12.44	12.91	13.97	14.09	13.43
خوخ لبناني Peach, Lebanese	كجم 1kg	16.09	15.93	15.59	14.89	12.57	12.24	12.18	12.31	11.79	12.71	13.87	14.58	13.73
رمان هندي Pomegranates, Indian	كجم 1kg	14.51	15.09	15.83	15.66	15.40	15.80	15.90	15.78	14.23	12.88	13.78	13.95	14.90
ليمون وسط أفريقي Lemon, medium, Africa	كجم 1kg	7.56	7.65	7.76	8.37	9.02	8.82	8.62	8.60	8.59	8.93	8.93	8.20	8.42
منجا باكستاني Mango, Pakistani	كجم 1kg	12.99	12.55	13.99	14.29	12.77	12.00	10.88	11.99	12.46	13.20	14.61	14.58	13.03
تمر (مكنوز) إخلاص Dates, (Maknoz, Khilas	كجم 1kg	15.44	15.50	15.29	15.38	15.45	15.41	15.37	14.54	14.06	13.99	14.24	14.34	14.92
زيتون أسود إسباني Olives, black, Spanish	كجم 1kg	14.80	14.62	14.89	14.86	14.93	14.72	14.77	14.79	14.86	15.07	15.00	15.04	14.86
سكر ناعم (الاسرة) Sugar, soft, Al Ossra	كجم 10kg	32.99	31.99	31.24	31.40	31.03	30.58	30.72	30.65	30.67	30.45	30.43	29.73	30.99
عسل نحل مستورد (لانجليز) (Honey, imported (Langlies	كجم 1kg	54.05	54.70	54.97	55.31	55.83	55.41	55.42	55.76	56.12	55.78	56.04	55.32	55.39
شاي أسود فرط (ربيع) Tea, black, loose	كجم 1.2 kg	37.72	37.56	37.93	38.12	38.41	38.18	38.55	38.87	38.89	39.01	39.01	39.29	38.46
بن حب - هرري Coffee beans, Hrari	كجم 1kg	38.08	37.84	37.77	37.62	37.58	37.67	37.31	37.08	36.97	36.68	36.28	36.55	37.28
بن حب - لقماتي Coffee beans, Loqmati	كجم 1kg	29.35	28.89	29.23	29.30	29.45	29.26	29.46	29.79	29.95	29.61	29.10	28.97	29.36
قهوة سريعة التحضير (نسكافية) (Coffee, instant, (Nescafé	كجم 100gm	16.57	16.56	16.54	16.57	16.58	16.62	16.64	16.62	16.59	16.66	16.65	16.77	16.61
هيل أمريكي Cardamom, American	كجم 1kg	89.19	90.85	90.94	92.06	92.20	93.42	92.92	92.79	92.36	91.60	91.39	92.16	91.82
هيل هندي Cardomom, Indian	كجم 1kg	90.95	92.24	92.87	93.47	94.78	94.27	93.25	93.25	92.67	92.19	92.85	93.57	93.03
مشروبات غازية محلي Soft Drinks	علبة Pack	1.50	1.50	1.50	1.50	1.50	1.50	1.50	1.50	1.50	1.50	1.50	1.50	1.50
مياه صحية Water, Healthy	١,٥ لتر 1.5L	1.96	1.96	1.96	1.96	1.96	1.97	1.95	1.95	1.95	1.95	1.94	1.95	1.95
عصير برتقال معبئ محلي (راني) (Juice, orange, canned local (Rani	علبة Pack	1.00	1.00	1.00	1.00	1.00	1.00	1.00	1.00	1.00	1.00	1.00	1.00	1.00
السلع غير الغذائية														
سجائر مالبرورو Cigarettes, Marlboro	علبة Pack	9.85	9.85	9.86	9.92	9.99	10.00	10.00	10.00	10.00	10.00	10.00	10.00	9.96
ثوب صيفي رجالي (الأصيل) (Men summer dress (Al Aseel	ثوب thope	79.11	80.14	79.81	81.16	80.22	80.46	80.94	80.54	79.59	78.57	79.43	78.97	79.91
شماغ (البسام) (Shemagh, (Al Bassam	شماغ shemagh	99.62	100.95	100.09	99.94	100.45	102.72	103.42	102.72	102.98	104.23	103.97	103.58	102.06
عقال سوري Egal, Syrian	عقال Egal	25.56	24.69	24.92	25.23	25.48	25.64	26.58	26.03	25.56	25.55	25.72	25.94	25.58

(*) Has been modified for the specification of the item

(*) يوجد تعديل لمواصفة البند

متوسطات الأسعار الشهرية لجميع المدن (عام ٢٠١٤)
Monthly Average prices for All cities (2014)

Table 4-1 (5)

جدول ٤-١ (٥)

البند ITEM	الوحدة Unit	يناير Jan	فبراير Feb	مارس Mar	أبريل Apr	مايو May	يونيو Jun	يوليو Jul	أغسطس Aug	سبتمبر Sep	أكتوبر Oct	نوفمبر Nov	ديسمبر Dec	المتوسط السنوي Annual AVG
السلع غير الغذائية														
فانلة داخلية نصف كم(الأصيل) (Shirt, internal, half sleeve (Al Aseel)	فانلة shirt	11.52	11.25	11.17	11.28	11.23	11.27	11.31	11.30	11.30	11.34	11.28	11.34	11.30
سروال طويل رجالي(الأصيل) (Men's long trousers, (Al Aseel)	سروال trousers	16.75	16.69	16.63	16.67	16.64	16.69	16.61	16.66	16.53	16.61	16.53	16.51	16.63
عباءة نسائية Women's Mantle National	عباءة abayah	102.39	99.08	99.23	99.54	99.85	100.62	102.62	102.69	104.00	105.23	103.15	105.00	101.95
شيلة (طرحة) Headdress, National	شيلة veil	26.23	22.31	22.62	22.46	22.62	22.62	22.89	23.15	24.00	23.08	23.15	23.46	23.22
فحم Coal, local	١ كجم 1kg	7.24	6.53	6.56	6.63	6.68	6.71	6.66	6.68	6.61	6.87	6.93	6.73	6.74
صابون بودرة للملابس(تايد) (Soap, powder for clothes (Tide	١١٠ جم 110 gm	1.51	1.51	1.51	1.50	1.50	1.50	1.50	1.50	1.50	1.50	1.50	1.50	1.50
صابون سائل للأواني(فيري) (Soap, liquid for utensils (Fairy	١ لتر 1L	11.75	11.95	12.12	12.03	12.18	11.91	12.17	12.19	12.22	12.22	12.14	12.22	12.09
دواء غسيل (مبيض ملابس)كلوركس (Bleach for Clothes (Clorox	جالون Gallon	12.83	13.10	13.00	13.17	13.26	13.25	13.19	13.15	13.28	13.37	13.38	13.45	13.20
مناديل ورق محلي(فاين) Tissue paper, local (Fine	علبة Pack	2.37	2.38	2.35	2.37	2.40	2.40	2.44	2.44	2.44	2.43	2.46	2.46	2.41
حفاظ أطفال محلية(بامبرز) (Children diaper, local (Pampers	عبوة مقاس ٥ Size 5	56.10	56.41	56.16	56.30	56.43	56.23	56.38	55.78	55.90	55.86	56.03	56.60	56.18
مبيد حشرات بخاخ(ريد) Insecticide, spray (Reid	عبوة Packag	7.84	7.87	7.92	8.06	8.06	8.09	8.21	8.22	8.24	8.26	8.46	8.30	8.13
الخدمات														
نفقات تنظيف وكوي الملابس بالمغسلة Laundry's expenses of cleaning and ironing clothes	خدمة Service	3.22	3.15	3.12	3.15	3.17	3.17	3.27	3.17	3.17	3.17	3.17	3.17	3.18
خياطة للرجال والأولاد Sewing for men and boys	تفصيل ثوب Garment	71.14	71.85	71.85	71.56	73.03	73.62	75.21	73.09	73.99	72.93	72.77	73.40	72.87
خياطة للنساء والبنات Sewing for women and girls	تفصيل ثوب Garment	51.47	51.09	53.26	53.28	53.46	54.04	56.12	54.04	53.28	53.75	53.18	53.37	53.36
كشف طبيب عام Revealed a general practitioner	زيارة Visit	44.37	45.42	45.52	45.37	45.22	45.22	45.07	45.25	46.13	47.40	47.60	47.75	45.86
كشف طبيب اسنان Revealed a dentist	زيارة Visit	136.41	138.07	141.56	141.34	142.96	143.88	145.31	145.61	144.08	147.04	146.22	146.22	143.23
كشف طبيب اطفال Detection pediatrician	زيارة Visit	62.60	62.45	61.67	61.34	60.71	61.02	60.61	61.43	61.98	63.20	63.66	62.95	61.97
اصلاح سيارة (ميكانيكا) (Fix a car (mechanics	اجرة اصلاح Repair Cost	101.27	106.43	106.64	106.67	106.60	106.55	107.16	107.37	107.01	107.78	107.72	107.67	106.57
تغير زيت Oil change	تكلفة Cost	75.85	76.49	76.38	76.32	75.89	75.94	75.99	76.15	76.30	76.20	75.37	75.57	76.04
نفقات الحفلات والافراح The expenses of parties and weddings	تكلفة Cost	11000.00	11290.32	11919.36	12203.23	11651.52	12727.27	11854.84	12833.33	12545.46	13090.91	12281.82	12560.61	12163.22
تكلفة طبخ الذبيحة The cost of cooking the sacrificial	تكلفة Cost	210.00	207.35	214.12	210.29	217.50	220.00	222.78	223.33	229.44	225.28	225.00	228.06	219.43
شقه مفروشه Furnished apartment	تكلفة Cost	246.67	237.33	257.00	237.91	238.37	283.91	273.59	266.85	264.35	257.28	235.11	237.07	252.95
اقامة بالفنادق Hotel accommodation	اجرة غرفة واحدة One-Room	600.55	604.95	604.81	598.19	593.27	677.76	691.13	584.89	681.37	644.94	540.82	551.79	614.54

(*) Has been modified for the specification of the item

(*) يوجد تعديل لمواصفة البند

متوسطات الأسعار الشهرية لجميع المدن (عام ٢٠١٤)
Monthly Average prices for All cities (2014)

Table 4-1 (6)

جدول ٤-١ (٦)

المتوسط السنوي Annual AVG	ديسمبر Dec	نوفمبر Nov	أكتوبر Oct	سبتمبر Sep	أغسطس Aug	يوليه Jul	يونيه Jun	مايو May	أبريل Apr	مارس Mar	فبراير Feb	يناير Jan	الوحدة Unit	البند ITEM
الخدمات														
13.06	13.22	13.22	13.22	13.22	13.00	13.00	13.00	13.00	12.81	12.96	12.84	13.18	اجرة حلاقه Hairdresse Fees	حلاقه للرجال والاولاد Hairdresser for men and boys
ثانيا : سلع الاستهلاك الوسيط														
الأعلاف والحيوانات الحية														
38.84	38.94	38.94	38.86	38.86	38.86	38.86	38.86	38.82	38.81	38.75	38.75	38.75	كيس ٥٠ كجم 50kg	شعير مستورد Barley, imported
1439.70	1442.66	1392.34	1459.29	1508.90	1429.87	1534.29	1512.98	1507.02	1445.71	1432.50	1312.98	1297.86	خروف 1shep	غنم نجدى Sheep, Najdi
1429.15	1437.00	1407.20	1446.40	1498.90	1436.60	1464.50	1444.70	1447.40	1413.50	1412.00	1401.25	1340.30	خروف 1shep	غنم نعيمي Sheep, Naemi
742.43	750.00	750.00	750.00	750.00	762.50	760.00	755.56	750.00	763.64	750.00	733.33	634.09	خروف 1shep	غنم استرالي Sheep, Australian
504.41	492.13	499.82	507.18	515.28	514.94	515.68	518.52	502.61	503.41	502.50	489.47	491.36	خروف 1shep	غنم بربري Sheep, Barbari
946.61	945.29	945.57	947.86	980.71	958.14	965.14	971.43	939.71	942.86	929.74	911.87	920.95	خروف 1shep	غنم سواكني Sheep, Soakny
1294.97	1297.89	1289.23	1310.58	1359.81	1299.81	1305.19	1297.50	1304.04	1283.08	1287.89	1275.77	1228.85	خروف 1shep	غنم حري Sheep, Bohooves
السلع الأثمانية														
3765.83	3728.79	3621.72	3645.28	3693.91	3783.62	3824.08	3807.92	3813.17	3819.46	3814.83	3819.46	3817.68	طن Ton	حديد تسليح ٦م وطني Reinforcing iron, ٦mm national
2866.34	2688.40	2711.64	2749.18	2779.96	2844.34	2883.61	2910.04	2918.12	2957.34	2959.80	2987.25	3006.35	طن Ton	حديد تسليح ٨م وطني Reinforcing iron, ٨mm national
2841.40	2668.47	2697.79	2733.61	2754.20	2827.46	2864.26	2883.07	2887.17	2926.56	2930.49	2953.61	2970.16	طن Ton	حديد تسليح ١٠م وطني Reinforcing iron, ١٠mm national
2730.21	2587.71	2607.54	2649.02	2678.00	2728.77	2752.62	2768.32	2772.50	2792.83	2799.80	2807.58	2817.79	طن Ton	حديد تسليح ١٢م وطني Reinforcing iron, ١٢mm national
2713.39	2575.74	2596.35	2636.93	2664.00	2713.12	2735.66	2748.89	2753.40	2773.48	2777.13	2788.16	2797.79	طن Ton	حديد تسليح ١٤م وطني Reinforcing iron, ١٤mm national
2704.60	2566.84	2587.99	2631.07	2656.84	2704.92	2726.07	2739.22	2744.06	2763.89	2768.03	2778.48	2787.79	طن Ton	حديد تسليح ١٦م وطني Reinforcing iron, ١٦mm national
2704.61	2567.42	2586.23	2629.87	2653.63	2705.09	2725.93	2739.45	2744.36	2764.92	2768.56	2780.13	2789.75	طن Ton	حديد تسليح ١٨م وطني Reinforcing iron, ١٨mm national
43.65	43.17	42.92	43.07	43.65	44.47	44.06	44.01	43.79	43.47	43.86	43.84	43.43	كجم ١٠ 10Kg	كوابل ربط الحديد صيني Iron-binding cables Chinese
14.83	14.75	14.82	14.85	14.78	14.83	14.85	14.76	14.82	14.80	14.73	14.91	15.03	كيس ٥٠ كجم 50kg	إسمنت أسود وطني Cement, black, National
42.60	42.05	42.28	42.50	42.33	42.68	43.30	43.17	42.93	42.70	42.24	42.47	42.59	كيس ٥٠ كجم 50kg	إسمنت ابيض وطني Cement, white, National
1654.44	1641.80	1646.31	1649.59	1652.46	1655.33	1654.92	1654.92	1659.43	1664.34	1659.43	1651.23	1663.53	١٠٠٠ بلوكه 1000Blocks	بلوك اسود مقاس ١٥سم Block, black, ١٥cm
1764.68	1741.27	1740.87	1754.76	1763.10	1770.64	1773.81	1771.03	1776.19	1771.43	1769.05	1767.86	1776.19	١٠٠٠ بلوكه 1000Blocks	بلوك اسود مقاس ٢٠سم Block, black, ٢٠cm
21.65	21.81	21.82	21.73	21.75	21.71	21.71	21.61	21.57	21.58	21.70	21.48	21.37	٢م 2m	بلاط كسر رخام بلدي Marble tiles, National

(*) Has been modified for the specification of the item

(*) يوجد تعديل لمواصفة البند

متوسطات الأسعار الشهرية لجميع المدن (عام ٢٠١٤)
Monthly Average prices for All cities (2014)

Table 4-1 (7)

جدول ١-٤ (٧)

المتوسط السنوي Annual AVG	ديسمبر Dec	نوفمبر Nov	أكتوبر Oct	سبتمبر Sep	أغسطس Aug	يوليه Jul	يونيه Jun	مايو May	أبريل Apr	مارس Mar	فبراير Feb	يناير Jan	الوحدة Unit	البند ITEM
السلع الأثباتية														
Constructional goods														
1119.06	1123.95	1142.22	1136.58	1110.68	1119.43	1112.61	1122.96	1113.86	1124.09	1113.86	1109.32	1099.09	٣م 3m	خشب تشيلي Wood, Chilean
1109.61	1092.40	1099.04	1102.89	1093.41	1113.89	1119.68	1115.79	1112.86	1122.10	1114.96	1111.99	1116.31	٣م 3m	خشب روماني Wood, Romanian
4358.65	4434.00	4462.20	4452.00	4446.00	4432.00	4458.00	4452.00	4402.00	4382.00	4341.00	4348.00	3694.64	٣م 3m	خشب تيك أفريقي Wood, Teak, African
2397.73	2377.43	2383.15	2387.71	2378.17	2402.20	2401.39	2409.40	2394.96	2407.73	2402.86	2403.61	2424.13	٣م 3m	خشب أبلاكاش إندونيسي Wood, Ablakash Indonesian
0.88	0.86	0.89	0.90	0.89	0.87	0.87	0.87	0.87	0.89	0.90	0.90	0.89	متر m	أسلاك كهربائية ٢.٥م وطني Electrical wires, ٢.٥mm national
1.34	1.29	1.32	1.34	1.34	1.34	1.34	1.33	1.34	1.34	1.37	1.37	1.36	متر m	أسلاك كهربائية ٤م وطني Electrical wires, ٤mm national
1.95	1.89	1.93	1.97	1.96	1.93	1.93	1.93	1.93	1.97	1.98	1.99	1.98	متر m	أسلاك كهربائية ٦م وطني Electrical wires, ٦mm national
14.74	14.17	14.33	14.58	14.60	14.65	14.73	14.84	14.87	15.04	15.06	15.02	14.99	متر m	كوابل كهربائية ١٠م وطني Electrical cables, ١٠mm national
32.66	31.27	31.82	32.26	32.24	32.56	32.62	32.64	32.76	33.09	33.40	33.51	33.76	متر m	كوابل كهربائية ٢٥م وطني Electrical cables, ٢٥mm national
42.31	40.71	41.25	41.72	41.70	42.17	42.15	42.28	42.56	42.71	43.31	43.41	43.69	متر m	كوابل كهربائية ٣٥م وطني Electrical cables, ٣٥mm national
58.41	56.50	56.50	58.32	57.72	58.03	58.31	58.41	58.54	59.19	59.77	59.81	59.80	متر m	كوابل كهربائية ٥٠م وطني Electrical cables, ٥٠mm national
84.91	81.37	82.28	84.38	83.82	84.69	84.92	85.21	86.07	86.45	86.49	86.67	86.58	متر m	كوابل كهربائية ٧٠م وطني Electrical cables, ٧٠mm national
115.37	110.87	112.30	114.89	115.02	115.59	115.75	115.26	115.99	116.68	117.47	117.76	116.79	متر m	كوابل كهربائية ٩٥م وطني Electrical cables, ٩٥mm national
147.09	140.99	142.16	146.01	146.26	147.04	148.25	148.29	149.05	149.22	149.27	149.72	148.83	متر m	كوابل كهربائية ١٢٠م وطني Electrical cables, ١٢٠mm national
350.66	332.15	333.78	344.90	348.40	350.97	354.90	355.29	354.65	358.53	358.37	358.78	357.19	متر m	كوابل كهربائية ٣٠٠م وطني Electrical cables, ٣٠٠mm national
63.14	63.73	64.20	63.53	63.72	64.18	62.03	62.12	62.38	63.40	66.40	61.15	60.81	٣م 3m	رمل ناعم ابيض Sand, soft, white
52.64	53.72	54.07	53.49	53.85	53.56	51.85	52.23	52.40	52.74	52.59	50.48	50.70	٣م 3m	مخلوط (رمل و بحصن) (Mixed Sand (sand and pebble
26.76	27.86	26.83	26.73	26.80	26.77	25.89	26.07	25.99	26.53	27.30	27.23	27.06	٣م 3m	رمل احمر Red Sand
221.52	218.97	218.98	221.07	221.29	222.07	221.72	221.88	222.24	222.03	222.33	222.19	223.45	٣م 3m	خرسانة مقاوم ٣٥٠ك Resistant Concrete ٣٥٠ K
200.93	197.95	197.88	200.00	200.08	200.94	201.38	201.33	201.88	201.88	202.16	201.78	203.92	٣م 3m	خرسانة مقاوم ٢٥٠ك Resistant Concrete ٢٥٠ K
211.22	209.18	209.27	210.91	211.06	211.33	211.45	211.49	212.17	211.65	211.80	211.72	212.63	٣م 3m	خرسانة عادي ٣٥٠ك Normal Concrete ٣٥٠ K
191.48	189.28	189.25	190.74	190.37	191.28	191.64	191.75	192.31	191.83	192.32	192.65	194.39	٣م 3m	خرسانة عادي ٢٥٠ك Normal Concrete ٢٥٠ K
11.91	11.80	11.80	11.97	11.91	11.94	11.94	11.88	11.90	11.88	11.92	11.97	12.02	كيس ٤٠ كجم 40 kg	جبس وطني National Gypsum

متوسطات الأسعار الشهرية لجميع المدن (عام ٢٠١٤)
Monthly Average prices for All cities (2014)

Table 4-1 (8)

جدول ٤-١ (٨)

المتوسط السنوي Annual AVG	ديسمبر Dec	نوفمبر Nov	أكتوبر Oct	سبتمبر Sep	أغسطس Aug	يوليه Jul	يونيه Jun	مايو May	أبريل Apr	مارس Mar	فبراير Feb	يناير Jan	الوحدة Unit	البند ITEM
Construotional goods														السلع الأثثانية
66.96	68.33	67.70	67.72	67.50	66.99	66.09	66.28	66.12	66.19	66.36	66.56	67.67	٥.٨ م 5.8 m	ألمنيوم (حلق جنب سعودي) (Aluminum (Saudi, Arch side

أبرز التغيرات النسبية الشهرية

The Most Prominent Relative Changes Monthly

Table 5-1 (1)

جدول ١-٥ (١)

السلع والخدمات التي سجلت أعلى نسبة تغير خلال شهر

ديسمبر ٢٠١٤ مقارنة بشهر نوفمبر ٢٠١٤

Goods and services recorded the highest rate of change for
December 2014 comparing to November 2014

Item	نسبة تغير Percent Change	البند
First: Goods of final Consumption أولاً : سلع الاستهلاك النهائي		
Food commodities السلع الغذائية		
Grapes, local	8.98	عنب محلي
Watermelon, local	8.87	حبوب (بطيخ) محلي
Spinach	8.58	سبانخ
Melon, local	5.63	شمام محلي
Corchorus, local	5.14	ملوخية محلي
Non-food goods السلع غير الغذائية		
Women's Mantle National	1.79	عباءة نسائية
Headdress, National	1.33	شيلة (طرحة)
(Children diaper, local (Pampers	1.00	حفاظ أطفال محلية(بامبرز)
Egal, Syrian	0.85	عقال سوري
(Soap, liquid for utensils (Fairy	0.64	صابون سائل للأواني(فيري)
Services الخدمات		
The expenses of parties and weddings	2.27	نفقات الحفلات والافراح
Hotel accommodation	2.03	اقامة بالفنادق
The cost of cooking the sacrificial	1.36	تكلفة طبخ الذبيحة
Sewing for men and boys	0.88	خياطة للرجال والأولاد
Furnished apartment	0.83	شقه مفروشه
Second: Intermediate consumption goods ثانيا : سلع الاستهلاك الوسيط		
Feed and livestock الأعلاف والحيوانات الحية		
Sheep, Najdi	3.61	غنم نجدية
Sheep, Naemi	2.12	غنم نعيمية
Sheep, Bohooves	0.67	غنم حري
Constructional goods السلع الإنشائية		
Red Sand	3.85	رمل احمر
Reinforcing iron, ٦mm national	2.96	حديد تسليح ٦مم وطني
(Aluminum (Saudi, Arch side	0.92	ألومنيوم (حلق جنب سعودي)
Iron-binding cables Chinese	0.59	كوابل ربط الحديد صيني
Resistant Concrete ٢٥٠ K	0.04	خرسانة مقاوم ٢٥٠ ك

أبرز التغيرات النسبية الشهرية

The Most Prominent Relative Changes Monthly

Table 5-1 (2)

جدول ١-٥ (٢)

السلع والخدمات التي سجلت أدنى نسبة تغير خلال شهر

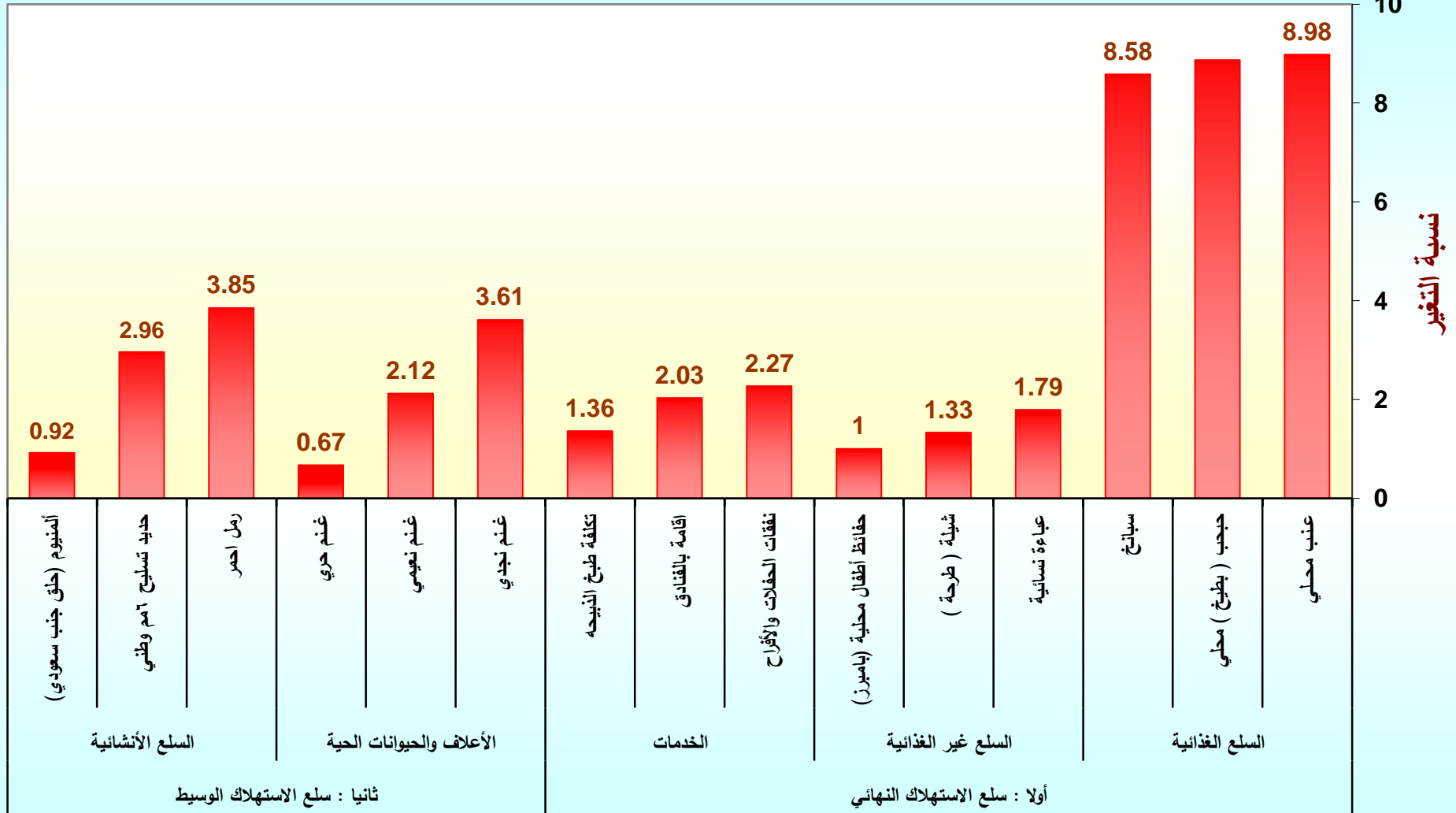
ديسمبر ٢٠١٤ مقارنة بشهر نوفمبر ٢٠١٤

Goods and services recorded the lowest rate of change for
December 2014 comparing to November 2014

Item	نسبة تغير Percent Change	البند
First: Goods of final Consumption أولا : سلع الاستهلاك النهائي		
Food commodities السلع الغذائية		
Tomatoes, local	-22.38	طماطم محلي
Tomatoes, imported	-20.19	طماطم مستورد
Mandarin, Pakistani	-13.48	يوسفي باكستاني
Lemon, medium, Africa	-8.17	ليمون وسط أفريقي
Potatoes, medium, local	-7.78	بطاطس وسط محلي
Non-food goods السلع غير الغذائية		
Coal, local	-2.83	فحم
Insecticide, spray (Reid	-1.95	مبيد حشرات بخاخ (ريد)
(Men summer dress (Al Aseel	-0.58	ثوب صيفي رجالي (الأصيل)
(Shemagh, (Al Bassam	-0.38	شماغ (البسام)
(Men's long trousers, (Al Aseel	-0.14	سروال طويل رجالي (الأصيل)
Services الخدمات		
Detection pediatrician	-1.12	كشف طبيب اطفال
(Fix a car (mechanics	-0.05	اصلاح سيارة (ميكانيكا)
Second: Intermediate consumption goods ثانيا : سلع الاستهلاك الوسيط		
Feed and livestock الأعلاف والحيوانات الحية		
Sheep, Barbari	-1.54	غنم بربري
Sheep, Soakny	-0.03	غنم سواكني
Constructional goods السلع الإنشائية		
Electrical wires, ٢.٥mm national	-2.71	أسلاك كهربائية ٢,٥ مم وطني
Electrical wires, ٤mm national	-2.05	أسلاك كهربائية ٤ مم وطني
Electrical wires, ٦mm national	-1.87	أسلاك كهربائية ٦ مم وطني
Electrical cables, ٢٥mm national	-1.71	كابيل كهربائية ٢٥ مم وطني
Wood, Chilian	-1.60	خشب تشيلي

السلع والخدمات التي سجلت أعلى نسبة تغير خلال شهر ديسمبر ٢٠١٤ مقارنة بشهر نوفمبر ٢٠١٤

8.87



السلع والخدمات

السلع والخدمات التي سجلت أدنى نسبة تغير خلال شهر ديسمبر ٢٠١٤ مقارنة بشهر نوفمبر ٢٠١٤

السلع والخدمات

