

متوسطات الأسعار والتغيرات الشهرية والربعية والسنوية لجميع المدن (شهر يناير ٢٠١١)
Average prices monthly, quarterly and annual changes for All cities (January 2011)

Table 1-1 (1)

جدول ١-١ (١)

Item	Unit	متوسطات الأسعار Average Prices				نسبة التغير من يناير ٢٠١١ إلى percent change for JAN 2011 to			الوحدة	البند
		يناير JAN 2011	ديسمبر DEC 2010	أكتوبر OCT 2010	يناير JAN 2010	ديسمبر DEC 2010	أكتوبر OCT 2010	يناير JAN 2010		
		First: Goods of final Consumption أولا : سلع الاستهلاك النهائي								
Food commodities السلع الغذائية										
Wheat flour, local, brown(Grain Silos)	1kg	2.06	2.13	2.09	2.16	-3.10	-1.15	-4.36	كجم ١	دقيق قمح محلي اسمر(صوامع الغلال)
Wheat flour, local,white(Grain Silos)	2kg	2.80	2.81	2.78	2.86	-0.32	0.68	-2.13	كجم ٢	دقيق محلي أبيض(صوامع الغلال)
Rice, Basmati, White Indian (Al Mehideb)	10kg	76.79	76.07	76.14	77.60	0.94	0.85	-1.04	كجم ١٠	أرز بسمتي أبيض هندي(المهيدب)
Rice, Maza Indian(Abu Kas)	10kg	57.46	56.53	56.96	61.87	1.64	0.87	-7.12	كجم ١٠	أرز مزة هندي (أبو كاس)
Sheariya, Perfetto	250gm	4.58	4.62	4.58	4.84	-1.00	-0.07	-5.45	عبوة ٢٥٠ جم	شعيرية بيرفيتو
Macaroni, Perfetto,, Local	500gm	4.71	4.77	4.72	5.49	-1.22	-0.13	-14.20	عبوة ٥٠٠ جم	مكرونه بيرفيتو محلي
Soup of Oats, canned (Quaker)	500gm	7.76	7.86	7.75	7.60	-1.27	0.13	2.12	عبوة ٥٠٠ جم	شورية علب شوفان
Bread, white	4loaves	1.00	1.00	1.00	1.00	0.00	0.00	0.00	٤ أرغفة	خبز أبيض مفرد
Cattle Meat, fresh	1kg	33.59	33.42	33.01	28.87	0.52	1.77	16.36	كجم ١	لحم بقرة طازج
Sheep Meat, fresh	1kg	42.75	42.18	41.30	36.71	1.37	3.52	16.46	كجم ١	لحم ضأن طازج
Camel Meat, fresh	1kg	34.82	34.70	34.40	32.23	0.34	1.22	8.02	كجم ١	لحم جمل طازج
Sheep Meat, cooled imported	1kg	33.93	34.18	33.49	31.73	-0.73	1.31	6.96	كجم ١	لحم ضأن مبرد مستورد
Chicken, fresh, local (Faqih)	900gm	11.93	11.77	11.58	10.61	1.31	3.05	12.40	كجم ٩٠٠	دجاج طازج محلي(فقيه)
Chicken, frozen, local (Al wataniya)	900gm	11.38	11.03	10.38	9.68	3.18	9.63	17.51	كجم ٩٠٠	دجاج مجمد محلي(الوطنية)
Chicken, frozen imported (Doux)	900gm	11.43	11.29	10.61	9.27	1.29	7.77	23.35	كجم ٩٠٠	دجاج مجمد مستورد(دو)
Fish, fresh, (Kanaad)	1kg	38.37	37.63	36.45	35.93	1.96	5.27	6.77	كجم ١	سمك طازج كنعد
Fish, fresh, (Hamour)	1kg	32.90	31.81	31.81	28.90	3.42	3.44	13.86	كجم ١	سمك طازج هامور
Shrimp, peeled, fresh	1kg	57.24	54.95	53.42	45.82	4.16	7.15	24.92	كجم ١	روبيان طازج مقشر
Milk, fresh, local (Al Maraai)	1L	4.00	4.00	4.00	4.00	0.00	0.00	0.00	لتر	حليب طازج محلي(المراعي)
Milk, Liquid, Canned (Boni)	170gm	1.98	1.98	1.96	1.95	0.05	0.97	1.28	كجم ١٧٠	حليب سائل معلب(بونى)
Milk, Powder, canned (Nido)	1.8kg	53.49	53.70	53.62	52.40	-0.38	-0.23	2.09	كجم ١,٨	حليب بودرة معلب(نيدو)
)Milk, Newborn Babies (Similac 1)	400 gm	28.42	28.39	28.36	26.12	0.12	0.23	8.83	كجم ٤٠٠	حليب أطفال حديثي الولادة(سميلاك ١)
Milk, fresh, local (Al Saffi)	1L	4.00	4.00	4.00	4.00	0.00	0.00	0.00	لتر	لبن طازج محلي(الصافي)
Yoghurt, (Al Saffi)	170gm	1.00	1.00	1.00	1.00	0.00	0.00	0.00	عبوة ١٧٠ جم	لبن زبادي - روب(الصافي)
Cream, (Al Tag)	155 gm	4.32	4.29	4.30	4.18	0.72	0.54	3.40	عبوة ١٥٥ جم	قتطه التاج

(*) Has been modified for the specification of the item

(*) يوجد تعديل لمواصفة البند

متوسطات الأسعار والتغيرات الشهرية والربعية والسنوية لجميع المدن (شهر يناير ٢٠١١)
Average prices monthly, quarterly and annual changes for All cities (January 2011)

Table 1-1 (2)

جدول ١-١ (٢)

Item	Unit	متوسطات الأسعار Average Prices				نسبة التغير من يناير ٢٠١١ إلى percent change for JAN 2011 to			الوحدة	البند
		يناير JAN 2011	ديسمبر DEC 2010	أكتوبر OCT 2010	يناير JAN 2010	ديسمبر DEC 2010	أكتوبر OCT 2010	يناير JAN 2010		
		Food commodities								
السلع الغذائية										
Cheese, Canned, Schieder (Kraft)	113gm	4.76	4.72	4.69	4.40	0.74	1.41	8.11	١١٣ جم	جبن شيدر علب(كرفت)
Cheese, Cupped, Local (Al Marrai)	140gm	5.04	5.02	5.01	5.12	0.34	0.68	-1.54	١٤٠ جم	جبن كلسات محلي(المراعي)
Cheese, Cupped imported, (Kraft)	140gm	5.88	5.89	5.88	5.81	-0.12	0.05	1.21	١٤٠ جم	جبن كلسات مستورد(كرفت)
Cheese, triangles (Lavache quri)	Pack	3.52	3.52	3.50	3.51	0.00	0.74	0.51	علبة	جبن مثلثات(لافش كيري)
Eggs, local, medium	plate	11.96	12.07	11.97	12.64	-0.89	-0.08	-5.39	طبق	بيض محلي
Butter, Lurpak	100gm	3.27	3.29	3.24	3.32	-0.58	0.93	-1.66	١٠٠ جم	زبد (لورباك)
Olive oil, imported (Al Wazir)	500ml	14.78	14.87	15.01	14.77	-0.63	-1.53	0.07	٥٠٠ مل	زيت زيتون مستورد(الوزير)
Maize oil, (cooking), Afiya	1.8L	18.94	18.55	18.53	18.67	2.11	2.22	1.43	١,٨ لتر	زيت ذرة (للطهي) عافية
Vegetable oil, (frying) Al arabi	1.8L	13.84	13.55	13.52	13.69	2.14	2.40	1.10	١,٨ لتر	زيت نباتي (للقلي) العربي
Pumpkin	1kg	4.15	4.32	4.42	4.15	-3.94	-6.13	-0.14	كجم	قرع عسلي
Cabbage, white	1kg	3.04	3.00	3.17	2.81	1.20	-4.16	8.00	كجم	ملفوف أبيض
Parsley	Bundle	0.96	0.96	1.00	0.93	-0.10	-3.82	3.01	حزمة	بقونس
Spinach	Bundle	1.05	1.06	0.98	1.01	-0.66	7.24	4.26	حزمة	سبانخ
Beans, green	1kg	10.50	10.68	11.22	7.05	-1.68	-6.39	48.96	كجم	فاصوليا خضراء
Tomatoes, local	1kg	4.16	5.71	8.54	3.76	-27.06	-51.21	10.63	كجم	طماطم محلي
Tomatoes, imported	1kg	4.50	5.67	8.22	3.97	-20.53	-45.22	13.37	كجم	طماطم مستورد
Garlic, Chinese	1kg	10.65	10.90	11.43	6.69	-2.28	-6.82	59.18	كجم	ثوم صيني
Okra, local	1kg	14.18	14.93	15.03	13.47	-5.08	-5.69	5.28	كجم	بامية محلي
Corchorus, local	Bundle	2.16	2.10	2.03	2.10	2.86	6.05	2.62	حزمة	ملوخية محلي
Eggplants, black, local	1kg	3.79	3.62	4.04	3.39	4.81	-6.31	11.67	كجم	باننجان أسود محلي
Zucchini, local	1kg	4.80	6.18	6.87	4.31	-22.34	-30.19	11.33	كجم	كوسة محلي
Cucumbers, local	1kg	4.81	5.00	4.80	3.62	-3.90	0.19	32.77	كجم	خيار محلي
Peppers, green, local	1kg	6.55	7.66	7.00	6.37	-14.51	-6.49	2.81	كجم	فلفل أخضر بارد محلي
Chili, green, local	1kg	8.39	8.50	7.77	7.04	-1.22	8.03	19.22	كجم	فلفل أخضر حار محلي
Lettuce, local	1kg	4.60	5.19	6.91	4.12	-11.44	-33.38	11.73	كجم	خس محلي

(*) Has been modified for the specification of the item

(*) يوجد تعديل لمواصفة البند

متوسطات الأسعار والتغيرات الشهرية والربعية والسنوية لجميع المدن (شهر يناير ٢٠١١)
Average prices monthly, quarterly and annual changes for All cities (January 2011)

Table 1-1 (3)

جدول ١-١ (٣)

Item	Unit	متوسطات الأسعار Average Prices				نسبة التغير من يناير ٢٠١١ إلى percent change for JAN 2011 to			الوحدة	البند
		يناير JAN 2011	ديسمبر DEC 2010	أكتوبر OCT 2010	يناير JAN 2010	ديسمبر DEC 2010	أكتوبر OCT 2010	يناير JAN 2010		
Food commodities										
WaterCress, local	Bundle	0.95	0.97	0.97	0.95	-2.07	-2.27	0.00	حزمة	جرجير محلي
Onion, local	1kg	3.61	3.73	2.86	2.66	-3.14	26.35	35.70	كجم	بصل منور محلي
Onion, imported	1kg	3.92	4.05	3.29	2.99	-3.38	18.99	31.05	كجم	بصل منور مستورد
Beans, Medammes (Hadaeq California)	Pack	3.02	2.95	2.91	2.61	2.34	3.75	15.51	علبة	فول مدمس(حداق كاليفورنيا)
Tomatoes, Paste, local (Saudia	135gm	1.39	1.41	1.44	1.35	-1.56	-3.34	2.97	١٣٥ جم	صلصة طماطم محلي(السعودية)
Lentils	1kg	9.62	9.85	9.90	10.12	-2.28	-2.81	-4.91	كجم	عدس
Potatoes, medium, local	1kg	3.20	3.57	4.03	2.80	-10.55	-20.78	14.03	كجم	بطاطس وسط محلي
Carrots, local	1kg	3.91	4.06	4.44	3.49	-3.82	-12.07	11.86	كجم	جزر محلي
Fig, local	1kg	12.96	13.94	13.05	10.53	-7.02	-0.70	23.12	كجم	تين محلي
Plums	1kg	12.17	11.64	11.19	13.14	4.55	8.80	-7.40	كجم	برقوق / بخارى تركي
Banana, Philippines Alsharbatli	1kg	4.39	4.41	4.61	4.56	-0.30	-4.79	-3.60	كجم	موز الشربتي الفلبين
Apples, red, American	1kg	7.10	7.04	6.73	6.72	0.89	5.59	5.70	كجم	تفاح أحمر أمريكي
Apples, Yellow, Iranian	1kg	6.32	6.30	6.28	5.96	0.17	0.62	6.05	كجم	تفاح أصفر إيراني
Grapes, local	1kg	11.19	10.35	8.58	10.27	8.12	30.33	8.97	كجم	عنب محلي
Grapes, Lebanese	1kg	11.68	11.17	10.73	9.44	4.57	8.83	23.69	كجم	عنب لبناني
Orange, Abu Sorra Egyptian	1kg	4.51	4.83	6.38	4.47	-6.57	-29.29	1.01	كجم	برتقال أبو صرة مصري
Mandarin, Pakistani	1kg	5.45	6.49	7.72	5.61	-16.13	-29.46	-2.92	كجم	يوسفي باكستاني
Watermelon, local	1kg	2.19	1.95	1.43	2.11	12.08	53.15	3.99	كجم	حجرب (بطيخ) محلي
Melon, local	1kg	3.85	3.59	2.82	3.61	7.30	36.38	6.62	كجم	شمام محلي
Pears, Medium, Lebanese	1kg	10.39	10.25	10.14	8.96	1.29	2.45	15.89	كجم	كمثرى وسط لبناني
Dates, Rotab	1kg	12.41	13.08	11.60	12.84	-5.12	6.96	-3.36	كجم	تمر (رطب)
Peach, Lebanese	1kg	14.29	12.46	10.07	13.38	14.65	41.94	6.80	كجم	خوخ لبناني
Pomegranates, Indian	1kg	12.02	11.53	7.61	9.77	4.20	57.94	22.99	كجم	رمان هندي
Lemon, medium, Africa	1kg	6.21	6.38	6.86	5.89	-2.71	-9.54	5.33	كجم	ليمون وسط أفريقي
Mango, Pakistani	1kg	13.39	12.81	12.78	11.36	4.57	4.79	17.94	كجم	منجا باكستاني

(*) Has been modified for the specification of the item

(*) يوجد تعديل لمواصفة البند

متوسطات الأسعار والتغيرات الشهرية والربعية والسنوية لجميع المدن (شهر يناير ٢٠١١)
Average prices monthly, quarterly and annual changes for All cities (January 2011)

Table 1-1 (4)

جدول ١-١ (٤)

Item	Unit	متوسطات الأسعار Average Prices				نسبة التغير من يناير ٢٠١١ إلى percent change for JAN 2011 to			الوحدة	البند
		يناير JAN 2011	ديسمبر DEC 2010	أكتوبر OCT 2010	يناير JAN 2010	ديسمبر DEC 2010	أكتوبر OCT 2010	يناير JAN 2010		
Food commodities										
السلع الغذائية										
Dates, (Maknoz, Khilas)	1kg	15.62	15.68	16.12	15.80	-0.38	-3.11	-1.14	كجم	تمر (مكوز) إخلاص
Olives, black, Spanish	1kg	14.53	13.98	14.39	14.46	3.96	0.96	0.47	كجم	زيتون أسود أسباني
Sugar, soft, Al Ossra	10kg	41.31	39.16	34.59	33.69	5.48	19.44	22.61	كجم ١٠	سكر ناعم (الاسرة)
Honey, imported (Langillies)	1kg	48.94	48.62	48.71	45.81	0.67	0.49	6.83	كجم	عسل نحل مستورد (لانجيليز)
Tea, black, loose	1.2 kg	33.84*	33.63	33.77	—	0.61	0.21	—	كجم ١,٢	شاي أسود فرط (ربيع)
Coffee beans, Hrari	1kg	25.21	25.66	25.57	25.67	-1.78	-1.43	-1.79	كجم	بن حب - هرري
Coffee beans, Loqmati	1kg	20.23	19.93	19.99	19.89	1.51	1.17	1.71	كجم	بن حب - لقمتي
Coffee, instant, (Nescafe)	100gm	16.01	16.16	16.34	16.87	-0.88	-2.02	-5.05	جم ١٠٠	قهوة سريعة التحضير (نيسكافية)
Cardamom, American	1kg	128.45	128.90	128.62	101.91	-0.35	-0.13	26.04	كجم	هيل أمريكي
Cardomom, Indian	1kg	136.75	133.93	136.24	111.94	2.10	0.37	22.16	كجم	هيل هندي
Soft Drinks	Pack	1.50	1.50	1.50	1.50	0.00	0.00	0.00	علبه	مشروبات غازية محلي
Water, Healthy	1.5L	1.91	1.89	1.90	1.65	0.85	0.42	15.78	لتر ١,٥	مياه صحية
Juice, orange, canned local (Jordanian)	Pack	1.00	1.00	1.00	1.00	0.00	0.00	0.00	علبه	عصير برتقال معلب محلي (راني)
Non-food goods										
السلع غير الغذائية										
Cigarettes, Marlboro	Pack	7.01	7.00	7.00	7.00	0.14	0.14	0.14	علبه	سجائر مالبورو
Men summer dress (Al Aseel)	thope	76.41	76.32	74.65	75.65	0.12	2.36	1.00	ثوب	ثوب صيفي رجالي (الأصيل)
Shemagh, (Al Bassam, mark 14)	shemagh	95.02	94.79	94.74	93.71	0.24	0.29	1.39	شماغ	شماغ (البسام) بسمه ١٤
Egal, Syrian	Egal	23.55	23.23	23.36	22.93	1.39	0.80	2.69	عقال	عقال سوري
Shirt, internal, half sleeve (Al Aseel)	shirt	10.65	10.13	8.89	8.41	5.09	19.78	26.58	فانله	فانلة داخلية نصف كم (الأصيل)
Men's long trousers, (Al Aseel)	trousers	15.10	14.40	12.84	11.77	4.82	17.59	28.27	سروال	سروال طويل رجالي (الأصيل)
Women's Mantle National	abayah	87.10	87.15	86.94	84.08	-0.06	0.19	3.58	عباءة	عباءة نسائية
Headdress, National	veil	21.53	20.97	20.89	20.00	2.69	3.09	7.66	شيلة	شيلة (طرحة)
Coal, local	1kg	5.66	5.47	5.41	5.92	3.44	4.58	-4.33	كجم	فحم
Soap, powder for clothes (Tide)	120 gm	1.49 *	1.50	1.50	—	-0.27	-0.80	—	جم ١٢٠	صابون بودرة للملابس (تايد)
Soap, liquid for utensils (Fairy)	1L	10.77	10.68	10.62	10.40	0.80	1.40	3.51	لتر	صابون سائل للأواني (فيري)
Bleach for Clothes (Clorox)	Gallon	11.66	11.68	11.57	11.46	-0.23	0.76	1.71	جالون	دواء غسيل (مبيض ملابس) كلوركس

(*) Has been modified for the specification of the item

(*) يوجد تعديل لمواصفة البند

متوسطات الأسعار والتغيرات الشهرية والربعية والسنوية لجميع المدن (شهر يناير ٢٠١١)
Average prices monthly, quarterly and annual changes for All cities (January 2011)

Table 1-1 (5)

جدول ١-١ (٥)

Item	Unit	متوسطات الأسعار Average Prices				نسبة التغير من يناير ٢٠١١ إلى percent change for JAN 2011 to			الوحدة	البند
		يناير JAN 2011	ديسمبر DEC 2010	أكتوبر OCT 2010	يناير JAN 2010	ديسمبر DEC 2010	أكتوبر OCT 2010	يناير JAN 2010		
		Non-food goods السلع غير الغذائية								
Tissue paper, local (Fine)	Pack	2.30	2.28	2.26	2.15	0.92	1.68	6.84	علبة	مناديل ورق محلي (فاين)
Children diaper, local (Pampers)	Size 5	51.01	51.94	50.67	51.43	-1.78	0.67	-0.82	عبوة مقاس ٥	حفاظ أطفال محلية (بامبرز)
Insecticide, spray (Reid)	Packag	6.99	6.95	7.14	6.83	0.50	-2.06	2.33	عبوة	مبيد حشرات باخاخ (ريد)
Services الخدمات										
Laundry's expenses of cleaning and ironing clothes	Service	3.00	2.95	3.00	2.92	1.66	0.00	2.63	خدمة	نفقات تنظيف وكوي الملابس بالمغسلة
Sewing for men and boys	Garment	60.49	61.16	60.00	58.97	-1.10	0.81	2.58	تفصيل ثوب	خياطة للرجال والأولاد
Sewing for women and girls	Garment	38.83*	38.72	39.11	—	0.29	-0.71	—	تفصيل ثوب	خياطة للنساء والبنات
Revealed a general practitioner	Visit	38.40	38.09	37.66	37.75	0.84	1.98	1.74	زيارة	كشف طبيب عام
Revealed a dentist	Visit	124.13	122.96	117.37	119.53	0.95	5.76	3.85	زيارة	كشف طبيب اسنان
Detection pediatrician	Visit	58.60	57.48	58.37	57.39	1.94	0.39	2.10	زيارة	كشف طبيب أطفال
Fix a car (mechanics)	Repair Cost	91.08	89.17	90.68	86.78	2.14	0.44	4.95	اجرة اصلاح	اصلاح سيارة (ميكانيكا)
Oil change	Cost	70.85	70.06	68.92	67.28	1.14	2.81	5.31	تكلفة	تغير زيت
The expenses of parties and weddings	Cost	10177.42	10290.32	10338.71	9506.90	-1.10	-1.56	7.05	تكلفة	نفقات الحفلات والافراح
The cost of cooking the sacrificial	Cost	197.88	198.49	193.13	191.33	-0.31	2.46	3.42	تكلفة	تكلفة طبخ الذبيحة
Furnished apartment	Cost	210.25	219.29	230.83	214.31	-4.12	-8.92	-1.90	تكلفة	ثقه مفروشه
Hotel accommodation	One-Room Fees	497.58	471.88	451.27	429.96	5.44	10.26	15.73	اجرة غرفة واحدة	اقامة بالفنادق
Hairdresser for men and boys	Hairdresse Fees	12.14	12.14	12.44	11.95	0.00	-2.40	1.61	اجرة حلاقه	حلاقه للرجال والاولاد
Second: Intermediate consumption goods ثانيا : سلع الاستهلاك الوسيط										
Feed and livestock الأعلاف والحيوانات الحية										
Barley, imported	50kg	38.98	51.66	51.23	31.67	-24.55	-23.93	23.05	كيس ٥٠ كجم	شعير مستورد
Sheep, Najdi	1shep	1064.32	1100.24	1118.45	1062.40	-3.26	-4.84	0.18	خروف	غنم نجدى
Sheep, Naemi	1shep	1073.44	1091.77	1123.60	1061.72	-1.68	-4.46	1.10	خروف	غنم نعيمى
Sheep, Australian	1shep	690.59	683.57	692.38	623.62	1.03	-0.26	10.74	خروف	غنم استرالى
Sheep, Barbari	1shep	417.78	408.55	437.17	382.09	2.26	-4.44	9.34	خروف	غنم بربرى
Sheep, Soakny	1shep	786.25*	789.55	818.87	—	-0.42	-3.98	—	خروف	غنم سواكنى
Sheep, Bohooves	1shep	1003.41	1010.85	997.33	—	-0.74	0.61	—	خروف	غنم حرى

(*) Has been modified for the specification of the item

(*) يوجد تعديل لمواصفة البند

متوسطات الأسعار والتغيرات الشهرية والربعية والسنوية لجميع المدن (شهر يناير ٢٠١١)
Average prices monthly, quarterly and annual changes for All cities (January 2011)

Table 1-1 (6)

جدول ١-١ (٦)

Item	Unit	متوسطات الأسعار Average Prices				نسبة التغير من يناير ٢٠١١ إلى percent change for JAN 2011 to			الوحدة	البند
		يناير JAN 2011	ديسمبر DEC 2010	أكتوبر OCT 2010	يناير JAN 2010	ديسمبر DEC 2010	أكتوبر OCT 2010	يناير JAN 2010		
		السلع الأتاشانية								
Constructional goods										
Reinforcing iron, 6mm national	Ton	3975.00	3916.14	3961.82	3385.64	1.50	0.33	17.41	طن	حديد تسليح ٦م وطني
Reinforcing iron, 8mm national	Ton	3184.30	3181.10	3182.11	2367.54	0.10	0.07	34.50	طن	حديد تسليح ٨م وطني
Reinforcing iron, 10mm national	Ton	3143.42	3142.21	3141.25	2327.98	0.04	0.07	35.03	طن	حديد تسليح ١٠م وطني
Reinforcing iron, 12mm national	Ton	2962.98	2963.86	2962.24	2164.62	-0.03	0.03	36.88	طن	حديد تسليح ١٢م وطني
Reinforcing iron, 14mm national	Ton	2943.07	2942.28	2942.28	2140.81	0.03	0.03	37.47	طن	حديد تسليح ١٤م وطني
Reinforcing iron, 16mm national	Ton	2932.95	2932.05	2932.05	2131.34	0.03	0.03	37.61	طن	حديد تسليح ١٦م وطني
Reinforcing iron, 18mm national	Ton	2933.98	2932.41	2932.10	2141.49	0.05	0.06	37.01	طن	حديد تسليح ١٨م وطني
Iron-binding cables Chinese	10Kg	43.14*	42.48	42.83	—	1.55	0.73	—	١٠ كجم	كوابل ربط الحديد صيني
Cement, black, National	50kg	13.92	13.85	13.87	13.81	0.52	0.32	0.77	كيس ٥٠ كجم	إسمنت أسود وطني
Cement, white, National	50kg	34.37	34.01	33.54	32.59	1.08	2.47	5.47	كيس ٥٠ كجم	إسمنت أبيض وطني
Block, black, 15cm	1000Blocks	1522.12	1526.99	1527.63	1488.43	-0.32	-0.36	2.26	١٠٠٠ بلوكه	بلوك أسود مفاص ١٥سم
Block, black, 20cm	1000Blocks	1634.07	1635.59	1636.02	1597.35	-0.09	-0.12	2.30	١٠٠٠ بلوكه	بلوك أسود مفاص ٢٠سم
Marble tiles, National	2m	18.77	18.49	18.48	17.38	1.47	1.53	7.94	٢م	بلاط كسر رخام بلدي
Wood, Chilian	3m	1095.92	1093.00	1096.00	1177.25	0.27	-0.01	-6.91	٣م	خشب تشيلي
Wood, Romanian	3m	1082.84	1085.05	1073.21	1082.08	-0.20	0.90	0.07	٣م	خشب روماني
Wood, Teak, African	3m	3883.96	3880.77	3836.00	3857.87	0.08	1.25	0.68	٣م	خشب تيك أفريقي
Wood, Ablakash Indonesian	3m	1898.12	1901.15	1876.47	1845.34	-0.16	1.15	2.86	٣م	خشب أبلاكاش إندونيسي
Electrical wires, 2.5mm national	m	0.98	0.94	0.89	0.93	4.38	10.14	4.71	متر	أسلاك كهربائية ٢.٥م وطني
Electrical wires, 4mm national	m	1.42	1.35	1.31	1.35	5.42	8.72	5.42	متر	أسلاك كهربائية ٤م وطني
Electrical wires, 6mm national	m	2.16	2.07	2.04	2.04	4.19	5.88	5.98	متر	أسلاك كهربائية ٦م وطني
Electrical cables, 10mm national	m	14.95	14.44	13.77	13.71	3.51	8.60	9.05	متر	كوابل كهربائية ١٠م وطني
Electrical cables, 25mm national	m	34.88	32.57	30.81	29.60	7.09	13.21	17.85	متر	كوابل كهربائية ٢٥م وطني
Electrical cables, 35mm national	m	44.80	41.78	39.68	38.62	7.23	12.92	16.00	متر	كوابل كهربائية ٣٥م وطني
Electrical cables, 50mm national	m	61.25	56.42	54.06	52.06	8.57	13.31	17.65	متر	كوابل كهربائية ٥٠م وطني
Electrical cables, 70mm national	m	89.73	83.80	80.95	78.97	7.08	10.84	13.63	متر	كوابل كهربائية ٧٠م وطني

(*) Has been modified for the specification of the item

(*) يوجد تعديل لمواصفة البند

متوسطات الأسعار والتغيرات الشهرية والربعية والسنوية لجميع المدن (شهر يناير ٢٠١١)
Average prices monthly, quarterly and annual changes for All cities (January 2011)

Table 1-1 (7)

جدول ١-١ (٧)

Item	Unit	متوسطات الأسعار Average Prices				نسبة التغير من يناير ٢٠١١ إلى percent change for JAN 2011 to			الوحدة	البند
		يناير JAN 2011	ديسمبر DEC 2010	أكتوبر OCT 2010	يناير JAN 2010	ديسمبر DEC 2010	أكتوبر OCT 2010	يناير JAN 2010		
		السلع الإنشائية								
Constructional goods										
Electrical cables, 95mm national	m	123.78	114.50	110.54	104.96	8.10	11.98	17.93	متر	كابل كهربائية ٩٥مم وطني
Electrical cables, 120mm national	m	156.64	146.37	140.27	133.96	7.02	11.67	16.93	متر	كابل كهربائية ١٢٠مم وطني
Electrical cables, 300mm national	m	392.17	359.84	349.78	328.05	8.99	12.12	19.55	متر	كابل كهربائية ٣٠٠مم وطني
Sand, soft, white	3m	48.53	48.76	48.79	42.10	-0.47	-0.53	15.28	٣م	رمل ناعم ابيض
Mixed Sand (sand and pebble)	3m	42.81	41.72	42.14	38.29	2.61	1.58	11.79	٣م	مخلوط (رمل و بحصن)
Red Sand	3m	23.28	21.90	22.90	18.86	6.32	1.66	23.45	٣م	رمل احمر
Resistant Concrete 350 K	3m	203.58	203.11	202.58	203.11	0.23	0.50	0.23	٣م	خرسانة مقاوم ٣٥٠ك
Resistant Concrete 250 K	3m	182.44	182.60	181.75	182.98	-0.09	0.38	-0.30	٣م	خرسانة مقاوم ٢٥٠ك
Normal Concrete 350 K	3m	194.51	194.49	193.77	193.68	0.01	0.38	0.43	٣م	خرسانة عادي ٣٥٠ك
Normal Concrete 250 K	3m	174.11	174.80	173.70	174.37	-0.39	0.24	-0.15	٣م	خرسانة عادي ٢٥٠ك
National Gypsum	40 kg	11.64	11.60	11.71	11.67	0.37	-0.56	-0.25	كيس ٤٠ كجم	جبس وطني
Aluminum (Saudi, Arch side)	5.8 m	61.53*	61.69	61.36	—	-0.27	0.28	—	٥,٨ م	ألمنيوم (حلق جنب سعودي)

(*) Has been modified for the specification of the item

(*) يوجد تعديل لمواصفة البند

أبرز التغيرات النسبية الشهرية

The Most Prominent Relative Changes Monthly

Table 5-1 (1)

جدول ٥-١ (١)

السلع والخدمات التي سجلت أعلى نسبة تغير خلال شهر

يناير ٢٠١١ مقارنة بشهر ديسمبر ٢٠١٠

Goods and services recorded the highest rate of change for
January 2010 comparing to December 2011

Item	نسبة تغير Percent Change	البند
First: Goods of final Consumption أولاً : سلع الاستهلاك النهائي		
Food commodities السلع الغذائية		
Peach, Lebanese	14.65	خوخ لبناني
Watermelon, local	12.08	حبيب (بطيخ) محلي
Grapes, local	8.12	عنب محلي
Melon, local	7.30	شمام محلي
Sugar, soft, Al Ossra	5.48	سكر ناعم (الاسرة)
Non-food goods السلع غير الغذائية		
(Shirt, internal, half sleeve (Al Aseel	5.09	فانلة داخلية نصف كم(الأصيل)
(Men's long trousers, (Al Aseel	4.82	سروال طويل رجالي(الأصيل)
Coal, local	3.44	فحم
Headdress, National	2.69	شيلة (طرحة)
Egal, Syrian	1.39	عقال سوري
Services الخدمات		
Hotel accommodation	5.44	اقامة بالفنادق
(Fix a car (mechanics	2.14	اصلاح سيارة (ميكانيكا)
Detection pediatrician	1.94	كشف طبيب اطفال
Laundry's expenses of cleaning and ironing clothes	1.66	نفقات تنظيف وكوي الملابس بالمغسلة
Oil change	1.14	تغير زيت
Second: Intermediate consumption goods ثانياً : سلع الاستهلاك الوسيط		
Feed and livestock الأعلاف والحيوانات الحية		
Sheep, Barbari	2.26	غنم بري
Sheep, Australian	1.03	غنم استرالي
Constructional goods السلع الانشائية		
Electrical cables, ٣٠٠ mm national	8.99	كوابل كهربائية ٣٠٠ مم وطني
Electrical cables, ٥٠ mm national	8.57	كوابل كهربائية ٥٠ مم وطني
Electrical cables, ٩٥ mm national	8.10	كوابل كهربائية ٩٥ مم وطني
Electrical cables, ٣٥ mm national	7.23	كوابل كهربائية ٣٥ مم وطني
Electrical cables, ٢٥ mm national	7.09	كوابل كهربائية ٢٥ مم وطني

أبرز التغيرات النسبية الشهرية

The Most Prominent Relative Changes Monthly

Table 5-1 (2)

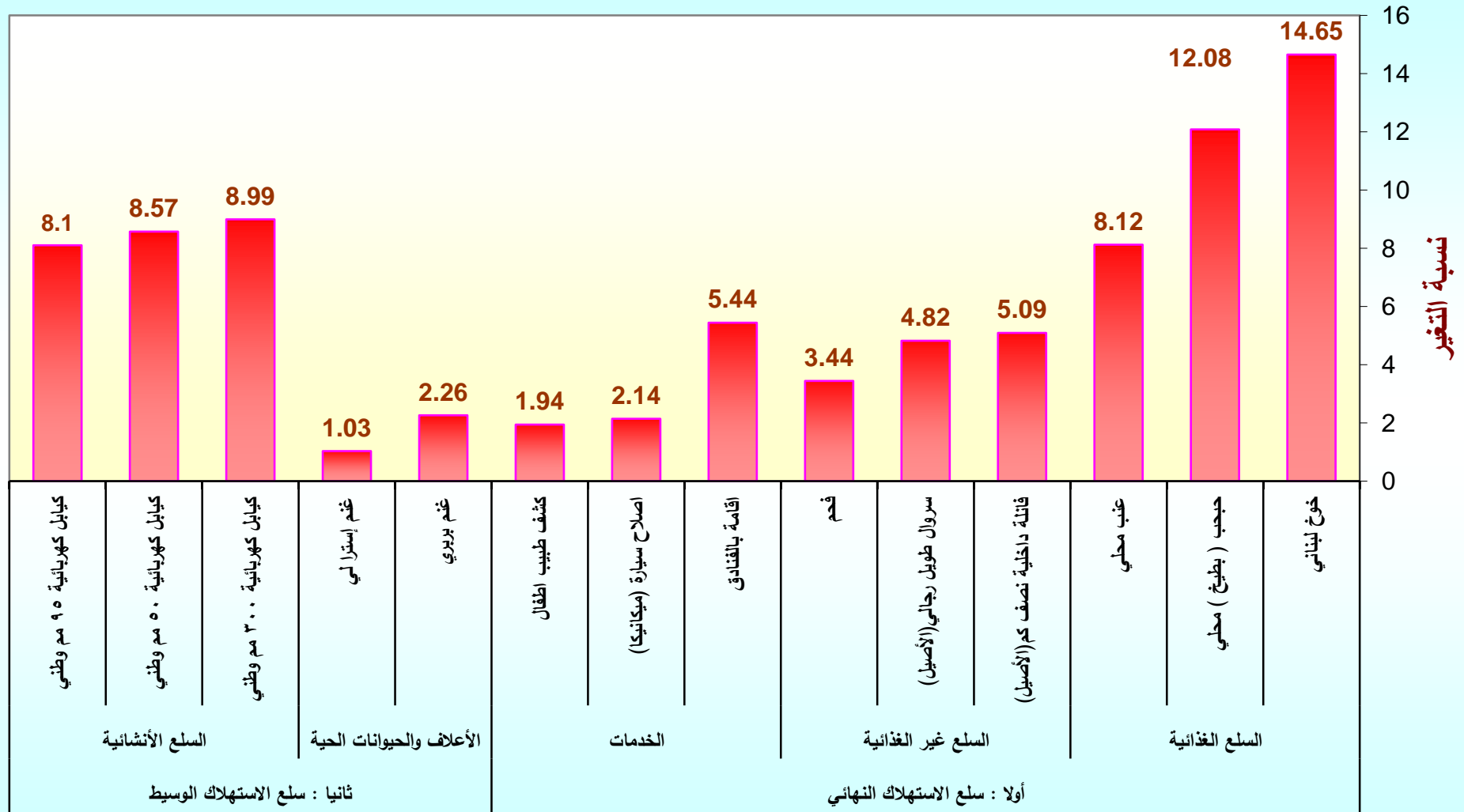
جدول ٥-١ (٢)

السلع والخدمات التي سجلت أدنى نسبة تغير خلال شهر

يناير ٢٠١١ مقارنة بشهر ديسمبر ٢٠١٠Goods and services recorded the lowest rate of change for
January 2010 comparing to December 2011

Item	نسبة تغير Percent Change	البند
First: Goods of final Consumption أولاً : سلع الاستهلاك النهائي		
Food commodities السلع الغذائية		
Tomatoes, local	-27.06	طماطم محلي
Zucchini, local	-22.34	كوسة محلي
Tomatoes, imported	-20.53	طماطم مستورد
Mandarin, Pakistani	-16.13	يوسفي باكستاني
Peppers, green, local	-14.51	فلفل أخضر بارد محلي
Non-food goods السلع غير الغذائية		
(Children diaper, local (Pampers	-1.78	حفاظ أطفال محلية(بامبرز)
(Soap, powder for clothes (Tide	-0.27	صابون بودرة للملابس(تايد)
(Bleach for Clothes (Clorox	-0.23	دواء غسيل (مبيض ملابس)كلوركس
Women's Mantle National	-0.06	عباءة نسائية
Services الخدمات		
Furnished apartment	-4.12	شقه مفروشه
Sewing for men and boys	-1.10	خياطة للرجال والأولاد
The expenses of parties and weddings	-1.10	نفقات الحفلات والافراح
The cost of cooking the sacrificial	-0.31	تكلفة طبخ الذبيحه
Second: Intermediate consumption goods ثانياً : سلع الاستهلاك الوسيط		
Feed and livestock الأعلاف والحيوانات الحية		
Barley, imported	-24.55	شعير مستورد
Sheep, Najdi	-3.26	غنم نجدي
Sheep, Naemi	-1.68	غنم نعيمي
Sheep, Bohooves	-0.74	غنم حري
Sheep, Soakny	-0.42	غنم سواكني
Constructional goods السلع الإنشائية		
Sand, soft, white	-0.47	رمل ناعم ابيض
Normal Concrete ٢٥٠ K	-0.39	خرسانة عادي ٢٥٠ ك
Block, black, ١٥cm	-0.32	بلوك اسود مقاس ١٥ سم
(Aluminum (Saudi, Arch side	-0.27	ألمنيوم (حلق جنب سعودي)
Wood, Romanian	-0.20	خشب روماني

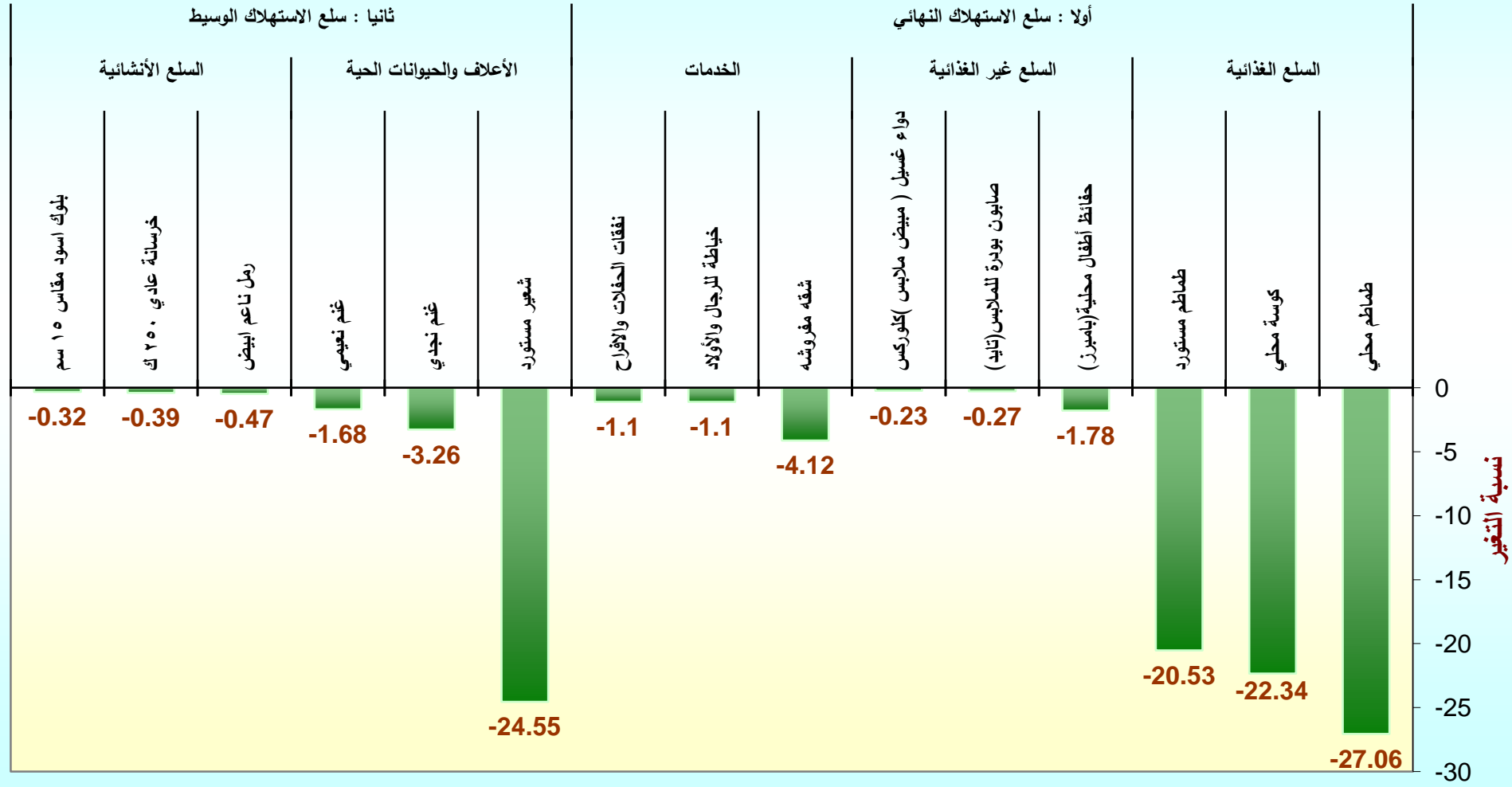
السلع والخدمات التي سجلت أعلى نسبة تغير خلال شهر يناير ٢٠١١ مقارنة بشهر ديسمبر ٢٠١٠



السلع والخدمات

السلع والخدمات التي سجلت أدنى نسبة تغير خلال شهر يناير ٢٠١١ مقارنة بشهر ديسمبر ٢٠١٠

السلع والخدمات



متوسطات الأسعار والتغيرات الشهرية والربعية والسنوية لجميع المدن (شهر فبراير ٢٠١١)
Average prices monthly, quarterly and annual changes for All cities (February 2011)

Table 1-1(1)

جدول ١-١ (١)

Item	Unit	متوسطات الأسعار Average Prices				نسبة التغير من فبراير ٢٠١١ إلى percent change for FEB 2011 to			الوحدة	البند
		فبراير FEB 2011	يناير JAN 2011	نوفمبر NOV 2010	فبراير FEB 2010	يناير JAN 2011	نوفمبر NOV 2010	فبراير FEB 2010		
		First: Goods of final Consumption أولا : سلع الاستهلاك النهائي								
Food commodities السلع الغذائية										
Wheat flour, local, brown(Grain Silos)	1kg	2.05	2.06	2.05	2.19	-0.53	0.24	-6.43	كجم ١	دقيق قمح محلي اسمر(صوامع الغلال)
Wheat flour, local,white(Grain Silos)	2kg	2.85	2.80	2.82	2.82	1.82	0.99	1.21	كجم ٢	دقيق محلي أبيض(صوامع الغلال)
Rice, Basmati, White Indian (Al Mehideb)	10kg	77.81	76.79	76.36	77.74	1.33	1.90	0.09	كجم ١٠	أرز بسمتي أبيض هندي(المهيدب)
Rice, Maza Indian(Abu Kas)	10kg	58.11	57.46	56.79	62.13	1.13	2.32	-6.47	كجم ١٠	أرز مزة هندي (أبو كاس)
Sheariya, Perfetto	250gm	4.60	4.58	4.58	4.87	0.59	0.59	-5.52	عبوة ٢٥٠ جم	شعيرية بيرفيتو
Macaroni, Perfetto,, Local	500gm	4.76	4.71	4.69	5.45	1.08	1.47	-12.56	عبوة ٥٠٠ جم	مكرونه بيرفيتو محلي
Soup of Oats, canned (Quaker)	500gm	7.82	7.76	7.81	7.69	0.73	0.08	1.61	عبوة ٥٠٠ جم	شورية علب شوفان
Bread, white	4loaves	1.00	1.00	1.00	1.00	0.00	0.00	0.00	٤ أرغفة	خبز أبيض مفرد
Cattle Meat, fresh	1kg	34.04	33.59	33.69	28.80	1.32	1.03	18.17	كجم ١	لحم بقرة طازج
Sheep Meat, fresh	1kg	42.86	42.75	41.79	37.87	0.25	2.56	13.19	كجم ١	لحم ضأن طازج
Camel Meat, fresh	1kg	34.54	34.82	34.38	32.14	-0.79	0.48	7.47	كجم ١	لحم جمل طازج
Sheep Meat, cooled imported	1kg	33.77	33.93	33.88	32.09	-0.48	-0.31	5.25	كجم ١	لحم ضأن مبرد مستورد
Chicken, fresh, local (Faqih)	900gm	11.94	11.93	11.67	10.66	0.12	2.30	12.02	كجم ٩٠٠	دجاج طازج محلي(فقيه)
Chicken, frozen, local (Al wataniya)	900gm	11.41	11.38	10.51	9.68	0.25	8.54	17.89	كجم ٩٠٠	دجاج مجمد محلي(الوطنية)
Chicken, frozen imported (Doux)	900gm	11.92	11.43	10.89	9.35	4.24	9.47	27.46	كجم ٩٠٠	دجاج مجمد مستورد(دو)
Fish, fresh, (Kanaad)	1kg	38.46	38.37	37.08	34.88	0.25	3.72	10.27	كجم ١	سمك طازج كتعد
Fish, fresh, (Hamour)	1kg	32.93	32.90	31.42	28.11	0.09	4.80	17.15	كجم ١	سمك طازج هامور
Shrimp, peeled, fresh	1kg	57.00	57.24	54.61	45.94	-0.41	4.39	24.08	كجم ١	روبيان طازج مقشر
Milk, fresh, local (Al Maraai)	1L	4.00	4.00	4.00	4.00	0.00	0.00	0.00	لتر	حليب طازج محلي(المراعي)
Milk, Liquid, Canned (Boni)	170gm	1.98	1.98	1.98	1.96	0.35	0.46	1.07	كجم ١٧٠	حليب سائل معلب(بونى)
Milk, Powder, canned (Nido)	1.8kg	54.05	53.49	53.49	52.21	1.03	1.03	3.52	كجم ١,٨	حليب بودرة معلب(نيدو)
)Milk, Newborn Babies (Similac 1)	400 gm	28.39	28.42	28.39	26.71	-0.10	0.00	6.32	كجم ٤٠٠	حليب أطفال حديثي الولادة(سميلاك ١)
Milk, fresh, local (Al Saffi)	1L	4.00	4.00	4.00	4.00	0.00	0.00	0.00	لتر	لبن طازج محلي(الصافي)
Yoghurt, (Al Saffi)	170gm	1.00	1.00	1.00	1.00	0.00	0.00	0.00	عبوة ١٧٠ جم	لبن زبادي - روب(الصافي)
Cream, (Al Tag)	155 gm	4.35	4.32	4.33	4.25	0.69	0.55	2.33	عبوة ١٥٥ جم	قشطة التاج

(*) Has been modified for the specification of the item

(*) يوجد تعديل لمواصفة البند

متوسطات الأسعار والتغيرات الشهرية والربعية والسنوية لجميع المدن (شهر فبراير ٢٠١١)
Average prices monthly, quarterly and annual changes for All cities (February 2011)

Table 1-1 (2)

جدول ١-١ (٢)

Item	Unit	متوسطات الأسعار Average Prices				نسبة التغير من فبراير ٢٠١١ إلى percent change for FEB 2011 to			الوحدة	البند
		فبراير FEB 2011	يناير JAN 2011	نوفمبر NOV 2010	فبراير FEB 2010	يناير JAN 2011	نوفمبر NOV 2010	فبراير FEB 2010		
		Food commodities								
Cheese, Canned, Schieder (Kraft)	113gm	4.72	4.76	4.74	4.42	-0.78	-0.32	6.91	١١٣ جم	جبن شيدر علب(كرفت)
Cheese, Cupped, Local (Al Marrai)	140gm	5.09	5.04	5.00	5.07	0.93	1.78	0.37	١٤٠ جم	جبن كلسات محلي(المراعي)
Cheese, Cupped imported, (Kraft)	140gm	5.88	5.88	5.92	5.82	-0.02	-0.64	1.07	١٤٠ جم	جبن كلسات مستورد(كرفت)
Cheese, triangles (Lavache quri)	Pack	3.50	3.52	3.51	3.51	-0.77	-0.46	-0.34	علبة	جبن مثلثات(لافش كيري)
Eggs, local, medium	plate	12.24	11.96	12.01	12.60	2.36	1.90	-2.88	طبق	بيض محلي
Butter, Lurpak	100gm	3.25	3.27	3.30	3.30	-0.67	-1.67	-1.58	١٠٠ جم	زبد (لورباك)
Olive oil, imported (Al Wazir)	500ml	14.49	14.78	14.90	14.96	-1.95	-2.72	-3.16	٥٠٠ مل	زيت زيتون مستورد(الوزير)
Maize oil, (cooking), Afiya	1.8L	19.24	18.94	18.50	18.53	1.58	3.98	3.80	١,٨ لتر	زيت ذرة (للطهي)عافية
Vegetable oil, (frying) Al arabi	1.8L	14.21	13.84	13.53	13.61	2.64	5.03	4.41	١,٨ لتر	زيت نباتي (للقلي)العربي
Pumpkin	1kg	4.24	4.15	4.27	3.88	2.27	-0.54	9.47	١ كجم	قرع عسلي
Cabbage, white	1kg	3.04	3.04	3.07	2.65	-0.10	-1.24	14.61	١ كجم	ملفوف أبيض
Parsley	Bundle	0.93	0.96	0.99	0.94	-2.40	-5.75	-0.21	حزمة	بقونس
Spinach	Bundle	1.06	1.05	1.08	1.01	0.67	-1.94	4.85	حزمة	سبانخ
Beans, green	1kg	9.42	10.50	11.17	8.81	-10.30	-15.66	6.88	١ كجم	فاصوليا خضراء
Tomatoes, local	1kg	3.62	4.16	6.89	3.33	-13.02	-47.39	8.64	١ كجم	طماطم محلي
Tomatoes, imported	1kg	3.93	4.50	6.47	3.68	-12.66	-39.19	6.79	١ كجم	طماطم مستورد
Garlic, Chinese	1kg	10.61	10.65	11.22	6.74	-0.38	-5.41	57.41	١ كجم	ثوم صيني
Okra, local	1kg	14.11	14.18	14.35	14.27	-0.49	-1.68	-1.18	١ كجم	بامية محلي
Corchorus, local	Bundle	2.18	2.16	2.12	2.11	1.30	3.21	3.70	حزمة	ملوخية محلي
Eggplants, black, local	1kg	3.69	3.79	3.81	3.42	-2.59	-3.05	7.99	١ كجم	باننجان أسود محلي
Zucchini, local	1kg	4.47	4.80	5.78	4.44	-6.75	-22.57	0.74	١ كجم	كوسة محلي
Cucumbers, local	1kg	4.35	4.81	4.42	3.63	-9.49	-1.63	19.84	١ كجم	خيار محلي
Peppers, green, local	1kg	6.05	6.55	7.32	5.89	-7.62	-17.40	2.70	١ كجم	فلفل أخضر بارد محلي
Chili, green, local	1kg	7.80	8.39	8.07	6.72	-7.09	-3.38	16.08	١ كجم	فلفل أخضر حار محلي
Lettuce, local	1kg	4.41	4.60	5.90	3.90	-4.09	-25.17	13.04	١ كجم	خس محلي

(*) Has been modified for the specification of the item

(*) يوجد تعديل لمواصفة البند

متوسطات الأسعار والتغيرات الشهرية والربعية والسنوية لجميع المدن (شهر فبراير ٢٠١١)
Average prices monthly, quarterly and annual changes for All cities (February 2011)

Table 1-1 (3)

جدول ١-١ (٣)

Item	Unit	متوسطات الأسعار Average Prices				نسبة التغير من فبراير ٢٠١١ إلى percent change for FEB 2011 to			الوحدة	البند
		فبراير FEB 2011	يناير JAN 2011	نوفمبر NOV 2010	فبراير FEB 2010	يناير JAN 2011	نوفمبر NOV 2010	فبراير FEB 2010		
السلع الغذائية										
WaterCress, local	Bundle	0.96	0.95	0.96	0.95	0.84	-0.31	1.06	حزمة	جرجير محلي
Onion, local	1kg	3.48	3.61	3.22	2.54	-3.57	8.30	37.14	كجم	بصل منور محلي
Onion, imported	1kg	3.78	3.92	3.41	2.91	-3.47	10.81	29.80	كجم	بصل منور مستورد
Beans, Medammes (Hadaeq California)	Pack	2.99	3.02	2.94	2.70	-0.99	1.50	10.55	علبة	فول مدمس(حداق كاليفورنيا)
Tomatoes, Paste, local (Saudia	135gm	1.40	1.39	1.43	1.35	0.86	-2.23	3.62	١٣٥ جم	صلصة طماطم محلي(السعودية)
Lentils	1kg	9.72	9.62	9.50	10.05	0.99	2.26	-3.26	كجم	عدس
Potatoes, medium, local	1kg	3.08	3.20	3.93	2.48	-3.69	-21.70	24.22	كجم	بطاطس وسط محلي
Carrots, local	1kg	3.77	3.91	4.28	3.20	-3.38	-11.93	18.02	كجم	جزر محلي
Fig, local	1kg	12.66	12.96	12.94	10.29	-2.29	-2.12	23.09	كجم	تين محلي
Plums	1kg	12.43	12.17	11.69	13.07	2.12	6.32	-4.94	كجم	برقوق / بخارى تركي
Banana, Philippines Alsharbatli	1kg	4.63	4.39	4.46	4.39	5.35	3.88	5.52	كجم	موز الشربتي الفلبين
Apples, red, American	1kg	7.10	7.10	6.92	6.65	0.00	2.66	6.79	كجم	تفاح أحمر أمريكي
Apples, Yellow, Iranian	1kg	6.45	6.32	6.33	5.91	2.12	1.94	9.18	كجم	تفاح أصفر إيراني
Grapes, local	1kg	11.72	11.19	9.31	12.21	4.81	25.90	-3.96	كجم	عنب محلي
Grapes, Lebanese	1kg	12.53	11.68	11.03	11.00	7.25	13.63	13.88	كجم	عنب لبناني
Orange, Abu Sorra Egyptian	1kg	4.75	4.51	5.27	4.13	5.21	-9.91	14.81	كجم	برتقال أبو صرة مصري
Mandarin, Pakistani	1kg	5.24	5.45	7.75	5.19	-3.71	-32.30	1.08	كجم	يوسفي باكستاني
Watermelon, local	1kg	2.66	2.19	1.73	2.39	21.55	54.14	11.61	كجم	حجرب (بطيخ) محلي
Melon, local	1kg	4.06	3.85	3.18	4.11	5.53	27.85	-1.02	كجم	شمام محلي
Pears, Medium, Lebanese	1kg	10.89	10.39	10.28	9.48	4.81	5.93	14.84	كجم	كمثرى وسط لبناني
Dates, Rotab	1kg	12.46	12.41	12.28	13.21	0.38	1.47	-5.69	كجم	تمر (رطب)
Peach, Lebanese	1kg	15.12	14.29	10.81	13.42	5.82	39.89	12.70	كجم	خوخ لبناني
Pomegranates, Indian	1kg	13.54	12.02	8.59	11.46	12.65	57.65	18.17	كجم	رمان هندي
Lemon, medium, Africa	1kg	5.89	6.21	6.57	5.72	-5.07	-10.29	3.10	كجم	ليمون وسط أفريقي
Mango, Pakistani	1kg	13.06	13.39	11.94	13.32	-2.48	9.43	-1.91	كجم	منجا باكستاني

(*) Has been modified for the specification of the item

(*) يوجد تعديل لمواصفة البند

متوسطات الأسعار والتغيرات الشهرية والربعية والسنوية لجميع المدن (شهر فبراير ٢٠١١)
Average prices monthly, quarterly and annual changes for All cities (February 2011)

Table 1-1 (4)

جدول ١-١ (٤)

Item	Unit	متوسطات الأسعار Average Prices				نسبة التغير من فبراير ٢٠١١ إلى percent change for FEB 2011 to			الوحدة	البند
		فبراير FEB 2011	يناير JAN 2011	نوفمبر NOV 2010	فبراير FEB 2010	يناير JAN 2011	نوفمبر NOV 2010	فبراير FEB 2010		
		Food commodities السلع الغذائية								
Dates, (Maknoz, Khilas)	1kg	15.63	15.62	16.06	16.11	0.06	-2.67	-3.00	كجم	تمر (مكوز) إخلاص
Olives, black, Spanish	1kg	14.41	14.53	14.40	14.30	-0.81	0.13	0.82	كجم	زيتون أسود أسباني
Sugar, soft, Al Ossra	10kg	41.87	41.31	36.97	35.27	1.35	13.26	18.71	كجم ١٠	سكر ناعم (الأسرة)
Honey, imported (Langilies)	1kg	49.78	48.94	48.73	46.36	1.71	2.14	7.38	كجم	عسل نحل مستورد (لانجليز)
Tea, black, loose	1.2 kg	33.61*	33.84	33.67	—	-0.68	-0.20	—	كجم ١,٢	شاي أسود فرط (ربيع)
Coffee beans, Hrari	1kg	25.79	25.21	25.18	25.70	2.30	2.40	0.33	كجم	بن حب - هرري
Coffee beans, Loqmati	1kg	20.30	20.23	20.28	19.30	0.39	0.14	5.19	كجم	بن حب - لقمتي
Coffee, instant, (Nescafe)	100gm	16.04	16.01	16.24	16.73	0.19	-1.19	-4.07	جم ١٠٠	قهوة سريعة التحضير (نيسكافيه)
Cardamom, American	1kg	130.60	128.45	127.21	114.47	1.67	2.66	14.09	كجم	هيل أمريكي
Cardomom, Indian	1kg	140.00	136.75	134.40	124.28	2.38	4.16	12.65	كجم	هيل هندي
Soft Drinks	Pack	1.50	1.50	1.50	1.50	0.00	0.00	0.00	علبه	مشروبات غازية محلي
Water, Healthy	1.5L	1.94	1.91	1.87	1.75	1.42	3.53	10.89	لتر ١,٥	مياه صحية
Juice, orange, canned local (Jordanian)	Pack	1.00	1.00	1.00	1.00	0.00	0.00	0.00	علبه	عصير برتقال معلب محلي (راني)
Non-food goods السلع غير الغذائية										
Cigarettes, Marlboro	Pack	7.00	7.01	7.00	7.00	-0.14	0.00	0.00	علبه	سجائر مالبورو
Men summer dress (Al Aseel)	thope	77.32	76.41	75.67	76.10	1.19	2.18	1.60	ثوب	ثوب صيفي رجالي (الأصيل)
Shemagh, (Al Bassam, mark 14)	shemagh	95.36	95.02	95.18	93.70	0.36	0.18	1.77	شماغ	شماغ (البسام) بصمة ١٤
Egal, Syrian	Egal	22.98	23.55	22.79	21.78	-2.40	0.86	5.52	عقال	عقال سوري
Shirt, internal, half sleeve (Al Aseel)	shirt	11.18	10.65	8.92	8.11	5.00	25.32	37.90	فانله	فانلة داخلية نصف كم (الأصيل)
Men's long trousers, (Al Aseel)	trousers	16.18	15.10	13.00	11.97	7.15	24.44	35.20	سروال	سروال طويل رجالي (الأصيل)
Women's Mantle National	abayah	87.66	87.10	85.97	81.67	0.65	1.97	7.34	عباءة	عباءة نسائية
Headdress, National	veil	20.92	21.53	20.73	18.77	-2.85	0.93	11.44	شيلة	شيلة (طرحة)
Coal, local	1kg	5.51	5.66	5.48	5.96	-2.60	0.64	-7.55	كجم	فحم
Soap, powder for clothes (Tide)	120 gm	1.49*	1.49	1.49	—	-0.27	-0.20	—	جم ١٢٠	صابون بودرة للملابس (تايد)
Soap, liquid for utensils (Fairy)	1L	10.80	10.77	10.68	10.44	0.33	1.20	3.51	لتر	صابون سائل للأواني (فيري)
Bleach for Clothes (Clorox)	Gallon	11.77	11.66	11.62	11.50	1.00	1.33	2.39	جالون	دواء غسيل (مبيض ملابس) كلوركس

(*) Has been modified for the specification of the item

(*) يوجد تعديل لمواصفة البند

متوسطات الأسعار والتغيرات الشهرية والربعية والسنوية لجميع المدن (شهر فبراير ٢٠١١)
Average prices monthly, quarterly and annual changes for All cities (February 2011)

Table 1-1 (5)

جدول ١-١ (٥)

Item	Unit	متوسطات الأسعار Average Prices				نسبة التغير من فبراير ٢٠١١ إلى percent change for FEB 2011 to			الوحدة	البند
		فبراير FEB 2011	يناير JAN 2011	نوفمبر NOV 2010	فبراير FEB 2010	يناير JAN 2011	نوفمبر NOV 2010	فبراير FEB 2010		
		Non-food goods السلع غير الغذائية								
Tissue paper, local (Fine)	Pack	2.32	2.30	2.23	2.16	0.91	3.72	7.12	علبة	مناديل ورق محلي (فاين)
Children diaper, local (Pampers)	Size 5	51.52	51.01	51.14	51.25	1.00	0.75	0.53	عبوة مقاس ٥	حفايا أطفال محلية (بامبرز)
Insecticide, spray (Reid)	Packag	7.07	6.99	6.99	6.72	1.13	1.17	5.19	عبوة	مبيد حشرات باخاخ (ريد)
Services الخدمات										
Laundry's expenses of cleaning and ironing clothes	Service	3.00	3.00	3.00	2.97	0.00	0.00	0.87	خدمة	نفقات تنظيف وكوي الملابس بالمغسلة
Sewing for men and boys	Garment	60.74	60.49	61.65	58.47	0.41	-1.47	3.89	تفصيل ثوب	خياطة للرجال والأولاد
Sewing for women and girls	Garment	39.17*	38.83	38.97	—	0.86	0.52	—	تفصيل ثوب	خياطة للنساء والبنات
Revealed a general practitioner	Visit	38.62	38.40	37.98	37.11	0.55	1.68	4.06	زيارة	كشف طبيب عام
Revealed a dentist	Visit	124.66	124.13	122.43	119.17	0.43	1.82	4.61	زيارة	كشف طبيب اسنان
Detection pediatrician	Visit	58.17	58.60	57.75	54.41	-0.73	0.74	6.91	زيارة	كشف طبيب اطفال
Fix a car (mechanics)	Repair Cost	89.65	91.08	90.02	89.11	-1.57	-0.41	0.60	اجرة اصلاح	اصلاح سيارة (ميكانيكا)
Oil change	Cost	70.33	70.85	69.33	67.10	-0.74	1.44	4.82	تكلفة	تغير زيت
The expenses of parties and weddings	Cost	11548.39	10177.42	10903.23	10040.00	13.47	5.92	15.02	تكلفة	نفقات الحفلات والافراح
The cost of cooking the sacrificial	Cost	196.36	197.88	196.36	189.33	-0.77	0.00	3.71	تكلفة	تكلفة طبخ الذبيحة
Furnished apartment	Cost	223.95	210.25	237.62	228.54	6.52	-5.75	-2.01	تكلفة	ثقه مفروشه
Hotel accommodation	One-Room Fees	522.95	497.58	499.56	420.52	5.10	4.68	24.36	اجرة غرفة واحدة	اقامة بالفنادق
Hairdresser for men and boys	Hairdresse Fees	12.19	12.14	12.18	11.98	0.39	0.11	1.80	اجرة حلاقه	حلاقه للرجال والاولاد
Second: Intermediate consumption goods ثانيا : سلع الاستهلاك الوسيط										
Feed and livestock الأعلاف والحيوانات الحية										
Barley, imported	50kg	38.77	38.98	50.74	31.96	-0.53	-23.59	21.32	كيس ٥٠ كجم	شعير مستورد
Sheep, Najdi	1shep	1054.41	1064.32	1193.37	1043.33	-0.93	-11.64	1.06	خروف	غنم نجدي
Sheep, Naemi	1shep	1082.67	1073.44	1194.20	1043.63	0.86	-9.34	3.74	خروف	غنم نعيمي
Sheep, Australian	1shep	710.56	690.59	716.37	644.30	2.89	-0.81	10.28	خروف	غنم استرالي
Sheep, Barbari	1shep	424.94	417.78	438.91	381.81	1.71	-3.18	11.29	خروف	غنم بريري
Sheep, Soakny	1shep	792.79*	786.25	829.24	—	0.83	-4.40	—	خروف	غنم سواكني
Sheep, Bohooves	1shep	1003.81	1003.41	1020.67	—	0.04	-1.65	—	خروف	غنم حري

(*) Has been modified for the specification of the item

(*) يوجد تعديل لمواصفة البند

متوسطات الأسعار والتغيرات الشهرية والربعية والسنوية لجميع المدن (شهر فبراير ٢٠١١)
Average prices monthly, quarterly and annual changes for All cities (February 2011)

Table 1-1 (6)

جدول ١-١ (٦)

Item	Unit	متوسطات الأسعار Average Prices				نسبة التغير من فبراير ٢٠١١ إلى percent change for FEB 2011 to			الوحدة	البند
		فبراير FEB 2011	يناير JAN 2011	نوفمبر NOV 2010	فبراير FEB 2010	يناير JAN 2011	نوفمبر NOV 2010	فبراير FEB 2010		
		السلع الأتسانية								
Constructional goods										
Reinforcing iron, 6mm national	Ton	3917.75	3975.00	3951.46	3389.13	-1.44	-0.85	15.60	طن	حديد تسليح ٦م وطني
Reinforcing iron, 8mm national	Ton	3183.73	3184.30	3181.84	2354.18	-0.02	0.06	35.24	طن	حديد تسليح ٨م وطني
Reinforcing iron, 10mm national	Ton	3141.61	3143.42	3140.50	2316.86	-0.06	0.04	35.60	طن	حديد تسليح ١٠م وطني
Reinforcing iron, 12mm national	Ton	2956.54	2962.98	2963.55	2166.56	-0.22	-0.24	36.46	طن	حديد تسليح ١٢م وطني
Reinforcing iron, 14mm national	Ton	2943.55	2943.07	2941.75	2145.59	0.02	0.06	37.19	طن	حديد تسليح ١٤م وطني
Reinforcing iron, 16mm national	Ton	2933.62	2932.95	2931.70	2135.33	0.02	0.07	37.38	طن	حديد تسليح ١٦م وطني
Reinforcing iron, 18mm national	Ton	2933.75	2933.98	2931.73	2136.13	-0.01	0.07	37.34	طن	حديد تسليح ١٨م وطني
Iron-binding cables Chinese	10Kg	43.22*	43.14	42.57	—	0.17	1.52	—	١٠ كجم	كوابل ربط الحديد صيني
Cement, black, National	50kg	14.02	13.92	13.87	13.83	0.76	1.12	1.37	كيس ٥٠ كجم	إسمنت أسود وطني
Cement, white, National	50kg	34.26	34.37	33.79	32.66	-0.32	1.41	4.91	كيس ٥٠ كجم	إسمنت أبيض وطني
Block, black, 15cm	1000Blocks	1520.61	1522.12	1526.55	1492.31	-0.10	-0.39	1.90	١٠٠٠ بلوكه	بلوك اسود مفاص ١٥سم
Block, black, 20cm	1000Blocks	1631.78	1634.07	1636.44	1602.68	-0.14	-0.28	1.82	١٠٠٠ بلوكه	بلوك اسود مفاص ٢٠سم
Marble tiles, National	2m	18.77	18.77	18.48	17.50	0.04	1.59	7.30	٢م	بلاط كسر رخام بلدي
Wood, Chilian	3m	1096.67	1095.92	1108.00	1178.11	0.07	-1.02	-6.91	٣م	خشب تشيلي
Wood, Romanian	3m	1084.47	1082.84	1077.26	1073.33	0.15	0.67	1.04	٣م	خشب روماني
Wood, Teak, African	3m	3874.53	3883.96	3785.46	3781.23	-0.24	2.35	2.47	٣م	خشب تيك أفريقي
Wood, Ablakash Indonesian	3m	1886.22	1898.12	1890.18	1830.99	-0.63	-0.21	3.02	٣م	خشب أبلاكاش إندونيسي
Electrical wires, 2.5mm national	m	1.00	0.98	0.91	0.93	2.04	9.31	7.43	متر	أسلاك كهربائية ٢.٥م وطني
Electrical wires, 4mm national	m	1.47	1.42	1.33	1.36	3.38	10.62	8.25	متر	أسلاك كهربائية ٤م وطني
Electrical wires, 6mm national	m	2.22	2.16	2.06	2.05	2.64	7.93	8.14	متر	أسلاك كهربائية ٦م وطني
Electrical cables, 10mm national	m	15.44	14.95	14.12	13.62	3.29	9.39	13.43	متر	كوابل كهربائية ١٠م وطني
Electrical cables, 25mm national	m	36.19	34.88	32.06	30.02	3.74	12.89	20.54	متر	كوابل كهربائية ٢٥م وطني
Electrical cables, 35mm national	m	46.28	44.80	41.17	38.90	3.30	12.41	18.96	متر	كوابل كهربائية ٣٥م وطني
Electrical cables, 50mm national	m	63.66	61.25	54.85	52.72	3.93	16.07	20.76	متر	كوابل كهربائية ٥٠م وطني
Electrical cables, 70mm national	m	94.25	89.73	81.61	79.02	5.03	15.48	19.27	متر	كوابل كهربائية ٧٠م وطني

(*) Has been modified for the specification of the item

(*) يوجد تعديل لمواصفة البند

متوسطات الأسعار والتغيرات الشهرية والربعية والسنوية لجميع المدن (شهر فبراير ٢٠١١)
Average prices monthly, quarterly and annual changes for All cities (February 2011)

Table 1-1 (7)

جدول ١-١ (٧)

Item	Unit	متوسطات الأسعار Average Prices				نسبة التغير من فبراير ٢٠١١ إلى percent change for FEB 2011 to			الوحدة	البند
		فبراير FEB 2011	يناير JAN 2011	نوفمبر NOV 2010	فبراير FEB 2010	يناير JAN 2011	نوفمبر NOV 2010	فبراير FEB 2010		
		السلع الإنشائية								
Constructional goods										
Electrical cables, 95mm national	m	130.72	123.78	112.13	107.32	5.61	16.59	21.81	متر	كابل كهربائية ٩٥مم وطني
Electrical cables, 120mm national	m	164.35	156.64	143.71	138.70	4.92	14.36	18.49	متر	كابل كهربائية ١٢٠مم وطني
Electrical cables, 300mm national	m	407.61	392.17	357.48	330.63	3.94	14.02	23.28	متر	كابل كهربائية ٣٠٠مم وطني
Sand, soft, white	3m	48.51	48.53	48.95	45.04	-0.04	-0.89	7.71	٣م	رمل ناعم ابيض
Mixed Sand (sand and pebble)	3m	41.87	42.81	41.96	40.39	-2.19	-0.21	3.67	٣م	مخلوط (رمل و بحص)
Red Sand	3m	22.18	23.28	23.12	19.43	-4.72	-4.04	14.17	٣م	رمل احمر
Resistant Concrete 350 K	3m	203.05	203.58	203.45	202.22	-0.26	-0.20	0.41	٣م	خرسانة مقاوم ٣٥٠ك
Resistant Concrete 250 K	3m	181.62	182.44	183.57	181.63	-0.45	-1.06	-0.01	٣م	خرسانة مقاوم ٢٥٠ك
Normal Concrete 350 K	3m	194.33	194.51	194.52	192.65	-0.09	-0.10	0.87	٣م	خرسانة عادي ٣٥٠ك
Normal Concrete 250 K	3m	173.74	174.11	174.99	173.26	-0.21	-0.71	0.28	٣م	خرسانة عادي ٢٥٠ك
National Gypsum	40 kg	11.63	11.64	11.60	11.59	-0.12	0.22	0.30	كيس ٤٠ كجم	جبس وطني
Aluminum (Saudi, Arch side)	5.8 m	61.96*	61.53	61.43	—	0.70	0.86	—	٥,٨ م	ألمنيوم (حلق جنب سعودي)

(*) Has been modified for the specification of the item

(*) يوجد تعديل لمواصفة البند

أبرز التغيرات النسبية الشهرية

The Most Prominent Relative Changes Monthly

Table 5-1 (1)

جدول ٥-١ (١)

السلع والخدمات التي سجلت أعلى نسبة تغير خلال شهر

فبراير ٢٠١١ مقارنة بشهر يناير ٢٠١١

Goods and services recorded the highest rate of change for

February 2011 comparing to January 2011

Item	نسبة تغير Percent Change	البند
First: Goods of final Consumption أولاً : سلع الاستهلاك النهائي		
Food commodities السلع الغذائية		
Watermelon, local	21.55	حجرب (بطيخ) محلي
Pomegranates, Indian	12.65	رمان هندي
Grapes, Lebanese	7.25	عنب لبناني
Peach, Lebanese	5.82	خوخ لبناني
Melon, local	5.53	شمسام محلي
Non-food goods السلع غير الغذائية		
(Men's long trousers, (Al Aseel	7.15	سروال طويل رجالي(الأصيل)
(Shirt, internal, half sleeve (Al Aseel	5.00	فانلة داخلية نصف كم(الأصيل)
(Men summer dress (Al Aseel	1.19	ثوب صيفي رجالي(الأصيل)
Insecticide, spray (Reid	1.13	مبيد حشرات بخاخ(ريد)
(Bleach for Clothes (Clorox	1.00	دواء غسيل (مبيض ملابس)كلوركس
Services الخدمات		
The expenses of parties and weddings	13.47	نفقات الحفلات والافراح
Furnished apartment	6.52	شقه مفروشه
Hotel accommodation	5.10	اقامة بالفنادق
Sewing for women and girls	0.86	خياطة للنساء والبنات
Revealed a general practitioner	0.55	كشف طبيب عام
Second: Intermediate consumption goods ثانياً : سلع الاستهلاك الوسيط		
Feed and livestock الأعلاف والحيوانات الحية		
Sheep, Australian	2.89	غنم استرالي
Sheep, Barbari	1.71	غنم بربري
Sheep, Naemi	0.86	غنم نعيمي
Sheep, Soakny	0.83	غنم سواكني
Sheep, Bohooves	0.04	غنم حري
Constructional goods السلع الأثمانية		
Electrical cables, ٩٥mm national	5.61	كياابل كهربائية ٩٥مم وطني
Electrical cables, ٧٠mm national	5.03	كياابل كهربائية ٧٠مم وطني
Electrical cables, ١٢٠mm national	4.92	كياابل كهربائية ١٢٠مم وطني
Electrical cables, ٣٠٠mm national	3.94	كياابل كهربائية ٣٠٠مم وطني
Electrical cables, ٥٠mm national	3.93	كياابل كهربائية ٥٠مم وطني

أبرز التغيرات النسبية الشهرية

The Most Prominent Relative Changes Monthly

Table 5-1 (2)

جدول ٥-١ (٢)

السلع والخدمات التي سجلت أدنى نسبة تغير خلال شهر

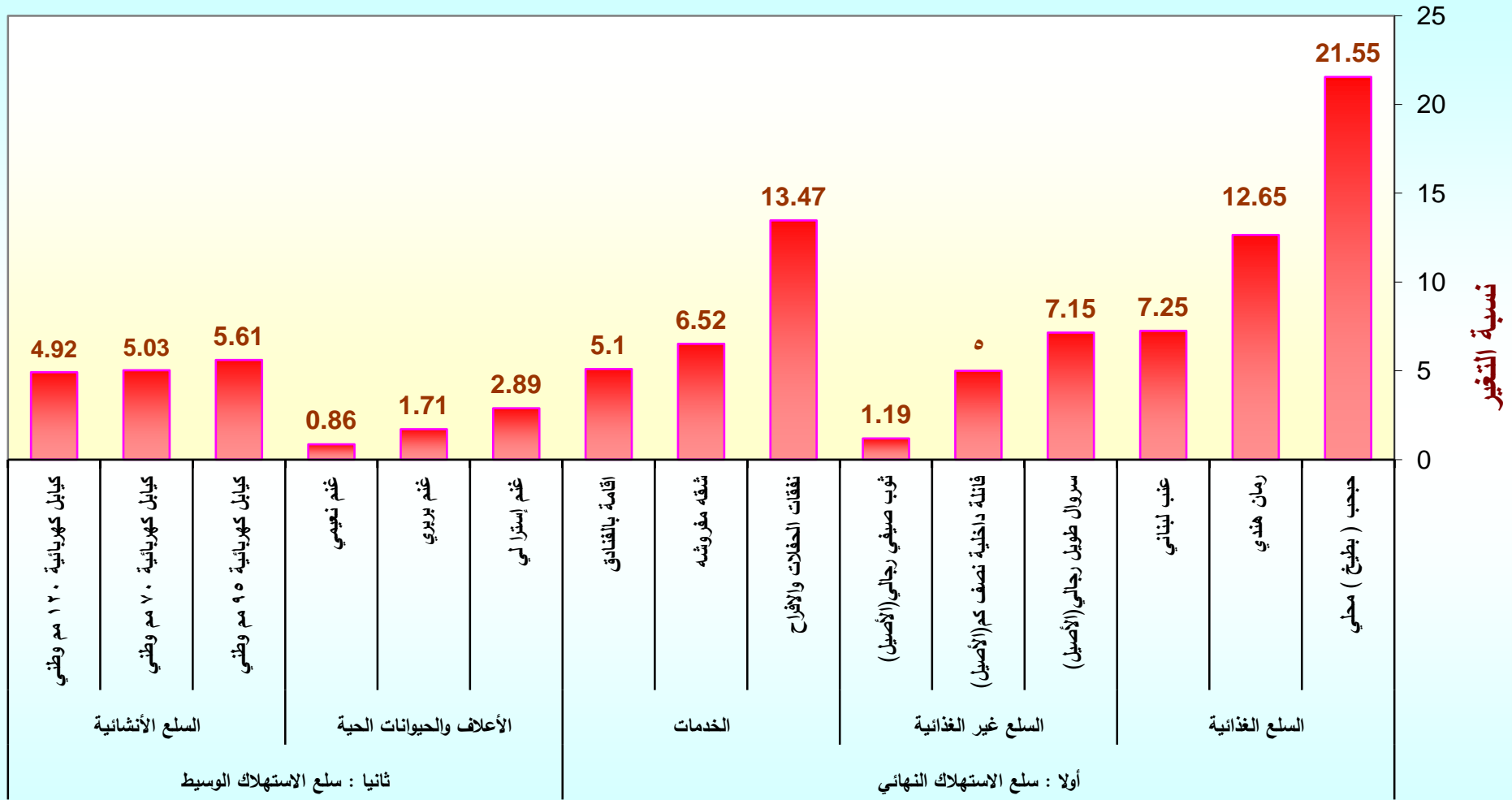
فبراير ٢٠١١ مقارنة بشهر يناير ٢٠١١

Goods and services recorded the lowest rate of change for

February 2011 comparing to January 2011

Item	نسبة تغير Percent Change	البند
First: Goods of final Consumption أولاً : سلع الاستهلاك النهائي		
Food commodities السلع الغذائية		
Tomatoes, local	-13.02	طماطم محلي
Tomatoes, imported	-12.66	طماطم مستورد
Beans, green	-10.30	فاصوليا خضراء
Cucumbers, local	-9.49	خيار محلي
Peppers, green, local	-7.62	فلفل أخضر بارد محلي
Non-food goods السلع غير الغذائية		
Headdress, National	-2.85	شيلة (طرحة)
Coal, local	-2.60	فحم
Egal, Syrian	-2.40	عقال سوري
(Soap, powder for clothes (Tide	-0.27	صابون بودرة للملابس (تايد)
Cigarettes, Marlboro	-0.14	سجائر مالبورو
Services الخدمات		
(Fix a car (mechanics	-1.57	اصلاح سيارة (ميكانيكا)
The cost of cooking the sacrificial	-0.77	تكلفة طبخ الذبيحة
Oil change	-0.74	تغير زيت
Detection pediatrician	-0.73	كشف طبيب اطفال
Second: Intermediate consumption goods ثانياً : سلع الاستهلاك الوسيط		
Feed and livestock الأعلاف والحيوانات الحية		
Sheep, Najdi	-0.93	غنم نجدي
Barley, imported	-0.53	شعير مستورد
Constructional goods السلع الإنشائية		
Red Sand	-4.72	رمل احمر
(Mixed Sand (sand and pebble	-2.19	مخلوط (رمل و بحص)
Reinforcing iron, ٦mm national	-1.44	حديد تسليح ٦ مم وطني
Wood, Ablakash Indonesian	-0.63	خشب ابلاكاش إندونيسي
Resistant Concrete ٢٥٠ K	-0.45	خرسانة مقاوم ٢٥٠ ك

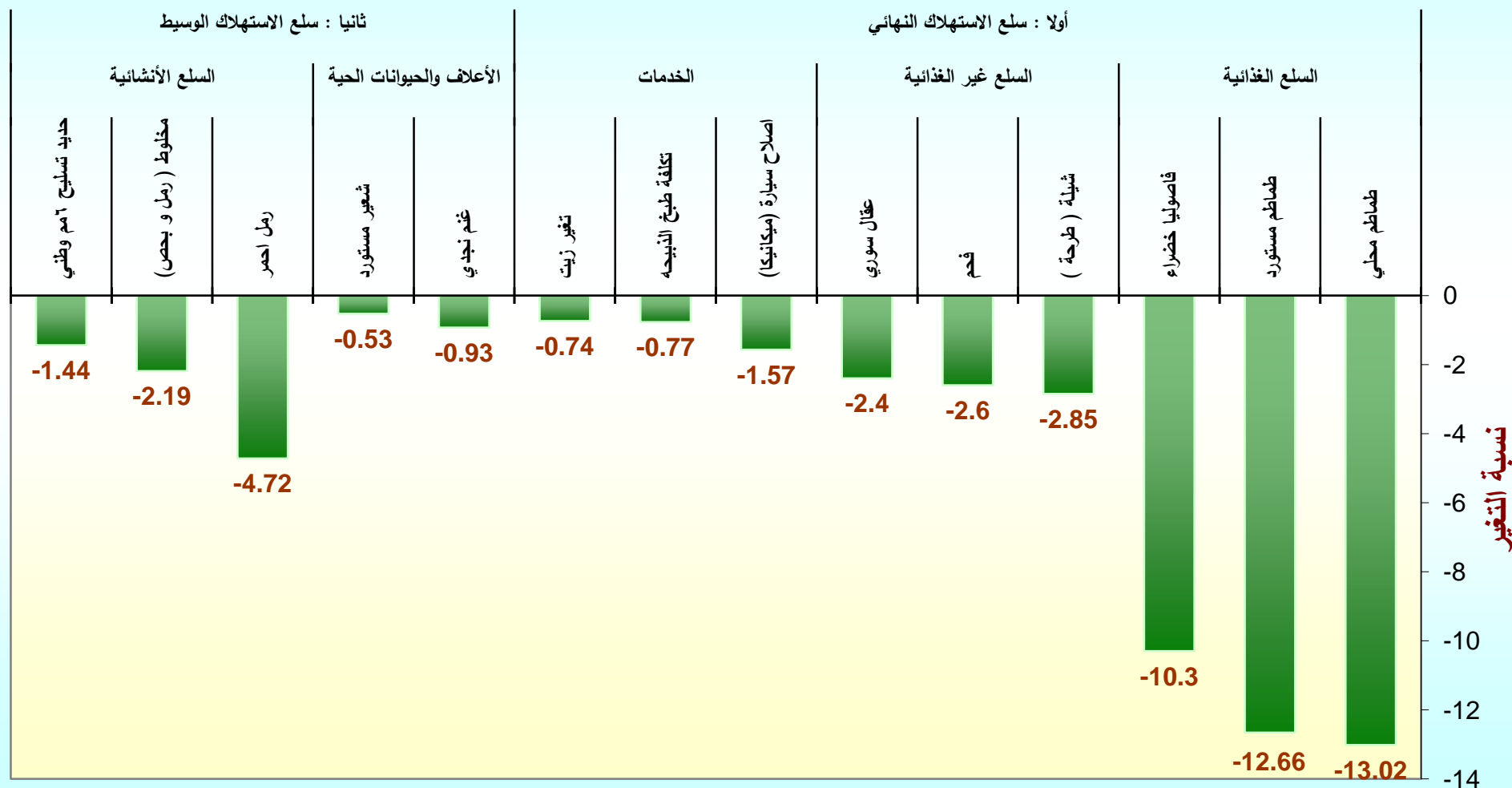
السلع والخدمات التي سجلت أعلى نسبة تغير خلال شهر فبراير ٢٠١١ مقارنة بشهر يناير ٢٠١١



السلع والخدمات

السلع والخدمات التي سجلت أدنى نسبة تغير خلال شهر فبراير ٢٠١١ مقارنة بشهر يناير ٢٠١١

السلع والخدمات



متوسطات الأسعار والتغيرات الشهرية والربعية والسنوية لجميع المدن (شهر مارس ٢٠١١)
Average prices monthly, quarterly and annual changes for All cities (March 2011)

Table 1-1(1)

جدول ١-١ (١)

Item	Unit	متوسطات الأسعار Average Prices				نسبة التغير من مارس ٢٠١١ إلى percent change for MAR 2011 to			الوحدة	البند
		مارس MAR 2011	فبراير FEB 2011	ديسمبر DEC 2010	مارس MAR 2010	فبراير FEB 2011	ديسمبر DEC 2010	مارس MAR 2010		
		First: Goods of final Consumption أولا : سلع الاستهلاك النهائي								
Food commodities السلع الغذائية										
Wheat flour, local, brown(Grain Silos)	1kg	2.08	2.05	2.13	2.05	1.46	-2.21	1.66	كجم ١	دقيق قمح محلي اسمر(صوامع الغلال)
Wheat flour, local,white(Grain Silos)	2kg	2.82	2.85	2.81	2.81	-0.95	0.53	0.50	كجم ٢	دقيق محلي أبيض(صوامع الغلال)
Rice, Basmati, White Indian (Al Mehideb)	10kg	78.36	77.81	76.07	77.54	0.71	3.01	1.06	كجم ١٠	أرز بسمتي أبيض هندي(المهيدب)
Rice, Maza Indian(Abu Kas)	10kg	58.20	58.11	56.53	61.66	0.16	2.95	-5.60	كجم ١٠	أرز مزة هندي (أبو كاس)
Sheariya, Perfetto	250gm	4.59	4.60	4.62	4.86	-0.20	-0.61	-5.45	عبوة ٢٥٠ جم	شعيرية بيرفيتو
Macaroni, Perfetto,, Local	500gm	4.79	4.76	4.77	5.46	0.61	0.46	-12.19	عبوة ٥٠٠ جم	مكرونه بيرفيتو محلي
Soup of Oats, canned (Quaker)	500gm	7.82	7.82	7.86	7.68	0.04	-0.51	1.89	عبوة ٥٠٠ جم	شورية علب شوفان
Bread, white	4loaves	1.00	1.00	1.00	1.00	0.00	0.00	0.00	٤ أرغفة	خبز أبيض مفرد
Cattle Meat, fresh	1kg	34.25	34.04	33.42	29.10	0.63	2.49	17.72	كجم ١	لحم بقر طازج
Sheep Meat, fresh	1kg	42.75	42.86	42.18	37.93	-0.27	1.35	12.68	كجم ١	لحم ضأن طازج
Camel Meat, fresh	1kg	34.63	34.54	34.70	31.73	0.26	-0.19	9.15	كجم ١	لحم جمل طازج
Sheep Meat, cooled imported	1kg	34.16	33.77	34.18	32.75	1.15	-0.08	4.30	كجم ١	لحم ضأن مبرد مستورد
Chicken, fresh, local (Faqih)	900gm	11.96	11.94	11.77	10.79	0.13	1.55	10.85	كجم ٩٠٠	دجاج طازج محلي(فقيه)
Chicken, frozen, local (Al wataniya)	900gm	11.46	11.41	11.03	9.66	0.45	3.91	18.60	كجم ٩٠٠	دجاج مجمد محلي(الوطنية)
Chicken, frozen imported (Doux)	900gm	11.61	11.92	11.29	9.46	-2.59	2.85	22.73	كجم ٩٠٠	دجاج مجمد مستورد(دو)
Fish, fresh, (Kanaad)	1kg	38.62	38.46	37.63	35.36	0.42	2.64	9.23	كجم ١	سمك طازج كتعد
Fish, fresh, (Hamour)	1kg	32.53	32.93	31.81	28.77	-1.21	2.27	13.08	كجم ١	سمك طازج هامور
Shrimp, peeled, fresh	1kg	57.48	57.00	54.95	44.26	0.83	4.60	29.85	كجم ١	روبيان طازج مقشر
Milk, fresh, local (Al Maraai)	1L	4.00	4.00	4.00	4.00	0.00	0.00	0.00	لتر	حليب طازج محلي(المراعي)
Milk, Liquid, Canned (Boni)	170gm	2.04	1.98	1.98	1.96	2.62	3.04	3.72	كجم ١٧٠	حليب سائل معلب(بوني)
Milk, Powder, canned (Nido)	1.8kg	54.66	54.05	53.70	52.06	1.14	1.80	5.01	كجم ١,٨	حليب بودرة معلب(نيدو)
)Milk, Newborn Babies (Similac 1)	400 gm	28.31	28.39	28.39	26.88	-0.30	-0.28	5.34	كجم ٤٠٠	حليب أطفال حديثي الولادة(سميلاك ١)
Milk, fresh, local (Al Saffi)	1L	4.00	4.00	4.00	4.00	0.00	0.00	0.00	لتر	لبن طازج محلي(الصافي)
Yoghurt, (Al Saffi)	170gm	1.00	1.00	1.00	1.00	0.00	0.00	0.00	عبوة ١٧٠ جم	لبن زبادي - روب(الصافي)
Cream, (Al Tag)	155 gm	4.37	4.35	4.29	4.26	0.44	1.86	2.61	عبوة ١٥٥ جم	قتطه التاج

(*) Has been modified for the specification of the item

(*) يوجد تعديل لمواصفة البند

متوسطات الأسعار والتغيرات الشهرية والربعية والسنوية لجميع المدن (شهر مارس ٢٠١١)
Average prices monthly, quarterly and annual changes for All cities (March 2011)

Table 1-1 (2)

جدول ١-١ (٢)

Item	Unit	متوسطات الأسعار Average Prices				نسبة التغير من مارس ٢٠١١ إلى percent change for MAR 2011 to			الوحدة	البند
		مارس MAR 2011	فبراير FEB 2011	ديسمبر DEC 2010	مارس MAR 2010	فبراير FEB 2011	ديسمبر DEC 2010	مارس MAR 2010		
		Food commodities								
Cheese, Canned, Schieder (Kraft)	113gm	4.79	4.72	4.72	4.49	1.40	1.36	6.57	١١٣ جم	جبن شيدر علب(كرفت)
Cheese, Cupped, Local (Al Marrai)	140gm	5.09	5.09	5.02	5.07	0.08	1.35	0.51	١٤٠ جم	جبن كلسات محلي(المراعي)
Cheese, Cupped imported, (Kraft)	140gm	5.94	5.88	5.89	5.81	1.07	0.93	2.17	١٤٠ جم	جبن كلسات مستورد(كرفت)
Cheese, triangles (Lavache quri)	Pack	3.52	3.50	3.52	3.51	0.54	-0.23	0.20	علبة	جبن مثلثات(لافش كيري)
Eggs, local, medium	plate	12.35	12.24	12.07	12.66	0.91	2.37	-2.45	طبق	بيض محلي
Butter, Lurpak	100gm	3.34	3.25	3.29	3.28	2.77	1.49	1.80	١٠٠ جم	زبد (لورباك)
Olive oil, imported (Al Wazir)	500ml	14.32	14.49	14.87	14.83	-1.17	-3.70	-3.45	٥٠٠ مل	زيت زيتون مستورد(الوزير)
Maize oil, (cooking), Afiya	1.8L	19.32	19.24	18.55	18.55	0.44	4.18	4.16	١,٨ لتر	زيت ذرة (للطهي)عافية
Vegetable oil, (frying) Al arabi	1.8L	14.16	14.21	13.55	13.59	-0.32	4.49	4.16	١,٨ لتر	زيت نباتي (للقلي)العربي
Pumpkin	1kg	4.48	4.24	4.32	4.00	5.52	3.66	11.93	١ كجم	قرع عسلي
Cabbage, white	1kg	3.05	3.04	3.00	2.54	0.43	1.53	20.13	١ كجم	ملفوف أبيض
Parsley	Bundle	0.94	0.93	0.96	0.92	0.43	-2.09	1.52	حزمة	بقونس
Spinach	Bundle	1.03	1.06	1.06	0.97	-3.02	-3.02	5.99	حزمة	سبانخ
Beans, green	1kg	8.87	9.42	10.68	9.28	-5.84	-16.96	-4.45	١ كجم	فاصوليا خضراء
Tomatoes, local	1kg	3.55	3.62	5.71	3.46	-2.02	-37.83	2.72	١ كجم	طماطم محلي
Tomatoes, imported	1kg	3.81	3.93	5.67	3.73	-3.13	-32.76	2.23	١ كجم	طماطم مستورد
Garlic, Chinese	1kg	10.56	10.61	10.90	6.68	-0.53	-3.17	58.01	١ كجم	ثوم صيني
Okra, local	1kg	14.41	14.11	14.93	15.61	2.18	-3.49	-7.66	١ كجم	بامية محلي
Corchorus, local	Bundle	2.26	2.18	2.10	2.17	3.57	7.92	4.38	حزمة	ملوخية محلي
Eggplants, black, local	1kg	3.62	3.69	3.62	3.34	-2.00	0.06	8.29	١ كجم	باننجان أسود محلي
Zucchini, local	1kg	4.54	4.47	6.18	4.97	1.41	-26.57	-8.71	١ كجم	كوسة محلي
Cucumbers, local	1kg	4.15	4.35	5.00	4.13	-4.67	-17.08	0.34	١ كجم	خيار محلي
Peppers, green, local	1kg	5.90	6.05	7.66	6.15	-2.35	-22.88	-3.92	١ كجم	فلفل أخضر بارد محلي
Chili, green, local	1kg	7.39	7.80	8.50	6.87	-5.18	-12.98	7.60	١ كجم	فلفل أخضر حار محلي
Lettuce, local	1kg	4.31	4.41	5.19	3.98	-2.36	-17.06	8.38	١ كجم	خس محلي

(*) Has been modified for the specification of the item

(*) يوجد تعديل لمواصفة البند

متوسطات الأسعار والتغيرات الشهرية والربعية والسنوية لجميع المدن (شهر مارس ٢٠١١)
Average prices monthly, quarterly and annual changes for All cities (March 2011)

Table 1-1 (3)

جدول ١-١ (٣)

Item	Unit	متوسطات الأسعار Average Prices				نسبة التغير من مارس ٢٠١١ إلى percent change for MAR 2011 to			الوحدة	البند
		مارس MAR 2011	فبراير FEB 2011	ديسمبر DEC 2010	مارس MAR 2010	فبراير FEB 2011	ديسمبر DEC 2010	مارس MAR 2010		
		Food commodities السلع الغذائية								
WaterCress, local	Bundle	0.93	0.96	0.97	0.93	-2.41	-3.62	0.00	حزمة	جرجير محلي
Onion, local	1kg	3.25	3.48	3.73	2.59	-6.81	-12.96	25.48	كجم	بصل منور محلي
Onion, imported	1kg	3.53	3.78	4.05	3.01	-6.69	-12.97	17.25	كجم	بصل منور مستورد
Beans, Medammes (Hadaeq California)	Pack	2.98	2.99	2.95	2.86	-0.33	0.98	4.13	علبة	فول مدمس(حداق كاليفورنيا)
Tomatoes, Paste, local (Saudia	135gm	1.42	1.40	1.41	1.41	1.36	0.64	1.00	١٣٥ جم	صلصة طماطم محلي(السعودية)
Lentils	1kg	9.60	9.72	9.85	10.45	-1.28	-2.58	-8.14	كجم	عدس
Potatoes, medium, local	1kg	3.09	3.08	3.57	2.44	0.29	-13.61	26.32	كجم	بطاطس وسط محلي
Carrots, local	1kg	3.73	3.77	4.06	3.19	-1.06	-8.05	17.21	كجم	جزر محلي
Fig, local	1kg	11.42	12.66	13.94	11.43	-9.83	-18.08	-0.06	كجم	تين محلي
Plums	1kg	12.61	12.43	11.64	12.80	1.48	8.35	-1.45	كجم	برقوق / بخارى تركي
Banana, Philippines Alsharbatli	1kg	4.89	4.63	4.41	4.62	5.73	11.05	5.84	كجم	موز الشربتي الفلبين
Apples, red, American	1kg	7.12	7.10	7.04	6.92	0.25	1.15	2.99	كجم	تفاح أحمر أمريكي
Apples, Yellow, Iranian	1kg	6.30	6.45	6.30	6.09	-2.31	-0.06	3.52	كجم	تفاح أصفر إيراني
Grapes, local	1kg	11.31	11.72	10.35	11.40	-3.56	9.29	-0.79	كجم	عنب محلي
Grapes, Lebanese	1kg	12.51	12.53	11.17	11.00	-0.14	12.00	13.75	كجم	عنب لبناني
Orange, Abu Sorra Egyptian	1kg	4.73	4.75	4.83	4.47	-0.40	-2.09	5.82	كجم	برتقال أبو صرة مصري
Mandarin, Pakistani	1kg	5.26	5.24	6.49	5.36	0.32	-18.98	-1.81	كجم	يوسفي باكستاني
Watermelon, local	1kg	2.83	2.66	1.95	2.50	6.24	44.73	13.30	كجم	حجرب (بطيخ) محلي
Melon, local	1kg	4.48	4.06	3.59	4.89	10.19	24.78	-8.35	كجم	شمام محلي
Pears, Medium, Lebanese	1kg	11.14	10.89	10.25	9.97	2.32	8.63	11.70	كجم	كمثرى وسط لبناني
Dates, Rotab	1kg	12.42	12.46	13.08	14.06	-0.31	-5.05	-11.66	كجم	تمر (رطب)
Peach, Lebanese	1kg	14.88	15.12	12.46	12.75	-1.57	19.42	16.70	كجم	خوخ لبناني
Pomegranates, Indian	1kg	14.46	13.54	11.53	12.94	6.83	25.40	11.78	كجم	رمان هندي
Lemon, medium, Africa	1kg	5.81	5.89	6.38	5.82	-1.44	-8.98	-0.26	كجم	ليمون وسط أفريقي
Mango, Pakistani	1kg	12.54	13.06	12.81	10.31	-3.96	-2.06	21.73	كجم	منجا باكستاني

(*) Has been modified for the specification of the item

(*) يوجد تعديل لمواصفة البند

متوسطات الأسعار والتغيرات الشهرية والربعية والسنوية لجميع المدن (شهر مارس ٢٠١١)
Average prices monthly, quarterly and annual changes for All cities (March 2011)

Table 1-1 (4)

جدول ١-١ (٤)

Item	Unit	متوسطات الأسعار Average Prices				نسبة التغير من مارس ٢٠١١ إلى percent change for MAR 2011 to			الوحدة	البند
		مارس MAR 2011	فبراير FEB 2011	ديسمبر DEC 2010	مارس MAR 2010	فبراير FEB 2011	ديسمبر DEC 2010	مارس MAR 2010		
		Food commodities السلع الغذائية								
Dates, (Maknoz, Khilas)	1kg	15.71	15.63	15.68	16.08	0.49	0.17	-2.31	كجم	تمر (مكوز) إخلاص
Olives, black, Spanish	1kg	14.21	14.41	13.98	14.43	-1.42	1.66	-1.55	كجم	زيتون أسود أسباني
Sugar, soft, Al Ossra	10kg	41.78	41.87	39.16	33.74	-0.22	6.67	23.84	كجم ١٠	سكر ناعم (الاسرة)
Honey, imported (Langillies)	1kg	49.80	49.78	48.62	46.17	0.04	2.44	7.87	كجم	عسل نحل مستورد (لانجيليز)
Tea, black, loose	1.2 kg	33.65*	33.61	33.63	—	0.13	0.05	—	كجم ١,٢	شاي أسود فرط (ربيع)
Coffee beans, Hrari	1kg	26.05	25.79	25.66	25.08	1.04	1.52	3.90	كجم	بن حب - هرري
Coffee beans, Loqmati	1kg	20.87	20.30	19.93	19.52	2.76	4.72	6.91	كجم	بن حب - لقمتي
Coffee, instant, (Nescafe)	100gm	16.02	16.04	16.16	16.83	-0.18	-0.87	-4.86	جم ١٠٠	قهوة سريعة التحضير (نيسكافية)
Cardamom, American	1kg	130.74	130.60	128.90	116.46	0.11	1.42	12.26	كجم	هيل أمريكي
Cardomom, Indian	1kg	138.69	140.00	133.93	125.90	-0.93	3.55	10.16	كجم	هيل هندي
Soft Drinks	Pack	1.50	1.50	1.50	1.50	0.00	0.00	0.00	علبه	مشروبات غازية محلي
Water, Healthy	1.5L	1.88	1.94	1.89	1.76	-2.79	-0.58	6.94	لتر ١,٥	مياه صحية
Juice, orange, canned local (Jordanian)	Pack	1.00	1.00	1.00	1.00	0.00	0.00	0.00	علبه	عصير برتقال معلب محلي (راني)
Non-food goods السلع غير الغذائية										
Cigarettes, Marlboro	Pack	7.00	7.00	7.00	7.00	0.00	0.00	0.00	علبه	سجائر مالبورو
Men summer dress (Al Aseel)	thope	77.73	77.32	76.32	75.49	0.54	1.86	2.97	ثوب	ثوب صيفي رجالي (الأصيل)
Shemagh, (Al Bassam, mark 14)	shemagh	95.07	95.36	94.79	94.90	-0.30	0.29	0.17	شماغ	شماغ (البسام) بسمه ١٤
Egal, Syrian	Egal	23.77	22.98	23.23	22.30	3.44	2.36	6.63	عقال	عقال سوري
Shirt, internal, half sleeve (Al Aseel)	shirt	11.10	11.18	10.13	8.38	-0.69	9.59	32.51	فانله	فانلة داخلية نصف كم (الأصيل)
Men's long trousers, (Al Aseel)	trousers	16.39	16.18	14.40	11.77	1.34	13.82	39.23	سروال	سروال طويل رجالي (الأصيل)
Women's Mantle National	abayah	90.16	87.66	87.15	85.85	2.85	3.46	5.03	عباءة	عباءة نسائية
Headdress, National	veil	21.13	20.92	20.97	20.17	1.00	0.77	4.74	شيلة	شيلة (طرحة)
Coal, local	1kg	5.51	5.51	5.47	5.80	-0.07	0.68	-5.05	كجم	فحم
Soap, powder for clothes (Tide)	120 gm	1.48*	1.49	1.50	—	-0.27	-0.80	—	جم ١٢٠	صابون بودرة للملابس (تايد)
Soap, liquid for utensils (Fairy)	1L	10.81	10.80	10.68	10.48	0.04	1.16	3.10	لتر	صابون سائل للأواني (فيري)
Bleach for Clothes (Clorox)	Gallon	11.97	11.77	11.68	11.48	1.69	2.47	4.30	جالون	دواء غسيل (مبيض ملابس) كلوركس

(*) Has been modified for the specification of the item

(*) يوجد تعديل لمواصفة البند

متوسطات الأسعار والتغيرات الشهرية والربعية والسنوية لجميع المدن (شهر مارس ٢٠١١)
Average prices monthly, quarterly and annual changes for All cities (March 2011)

Table 1-1 (5)

جدول ١-١ (٥)

Item	Unit	متوسطات الأسعار Average Prices				نسبة التغير من مارس ٢٠١١ إلى percent change for MAR 2011 to			الوحدة	البند
		مارس MAR 2011	فبراير FEB 2011	ديسمبر DEC 2010	مارس MAR 2010	فبراير FEB 2011	ديسمبر DEC 2010	مارس MAR 2010		
		Non-food goods السلع غير الغذائية								
Tissue paper, local (Fine)	Pack	2.32	2.32	2.28	2.11	0.13	1.98	9.85	علبة	مناديل ورق محلي (فاين)
Children diaper, local (Pampers)	Size 5	51.39	51.52	51.94	50.85	-0.25	-1.05	1.06	عبوة مقاس ٥	حفايا أطفال محلية (بامبرز)
Insecticide, spray (Reid)	Packag	7.00	7.07	6.95	6.85	-0.93	0.69	2.28	عبوة	مبيد حشرات باخاخ (ريد)
Services الخدمات										
Laundry's expenses of cleaning and ironing clothes	Service	3.05	3.00	2.95	2.92	1.63	3.32	4.31	خدمة	نفقات تنظيف وكوي الملابس بالمغسلة
Sewing for men and boys	Garment	60.91	60.74	61.16	59.41	0.28	-0.42	2.53	تفصيل ثوب	خياطة للرجال والأولاد
Sewing for women and girls	Garment	39.71 *	39.17	38.72	—	1.39	2.56	—	تفصيل ثوب	خياطة للنساء والبنات
Revealed a general practitioner	Visit	36.70	38.62	38.09	34.38	-4.96	-3.63	6.77	زيارة	كشف طبيب عام
Revealed a dentist	Visit	119.55	124.66	122.96	112.68	-4.10	-2.77	6.09	زيارة	كشف طبيب اسنان
Detection pediatrician	Visit	56.36	58.17	57.48	53.39	-3.11	-1.94	5.57	زيارة	كشف طبيب اطفال
Fix a car (mechanics)	Repair Cost	90.39	89.65	89.17	86.46	0.83	1.37	4.55	اجرة اصلاح	اصلاح سيارة (ميكانيكا)
Oil change	Cost	70.18	70.33	70.06	68.03	-0.22	0.17	3.17	تكلفة	تغير زيت
The expenses of parties and weddings	Cost	10870.97	11548.39	10290.32	9579.31	-5.87	5.64	13.48	تكلفة	نفقات الحفلات والافراح
The cost of cooking the sacrificial	Cost	201.21	196.36	198.49	197.78	2.47	1.37	1.74	تكلفة	تكلفة طبخ الذبيحة
Furnished apartment	Cost	210.58	223.95	219.29	225.58	-5.97	-3.97	-6.65	تكلفة	ثقه مفروشه
Hotel accommodation	One-Room Fees	516.07	522.95	471.88	424.79	-1.32	9.36	21.49	اجرة غرفة واحدة	اقامة بالفنادق
Hairdresser for men and boys	Hairdresse Fees	11.88	12.19	12.14	11.94	-2.56	-2.18	-0.50	اجرة حلاقه	حلاقه للرجال والاولاد
Second: Intermediate consumption goods ثانيا : سلع الاستهلاك الوسيط										
Feed and livestock الأعلاف والحيوانات الحية										
Barley, imported	50kg	38.82	38.77	51.66	34.36	0.13	-24.85	13.00	كيس ٥٠ كجم	شعير مستورد
Sheep, Najdi	1shep	1070.48	1054.41	1100.24	1066.47	1.52	-2.70	0.38	خروف	غنم نجدى
Sheep, Naemi	1shep	1105.46	1082.67	1091.77	1076.79	2.10	1.25	2.66	خروف	غنم نعيمى
Sheep, Australian	1shep	706.00	710.56	683.57	639.75	-0.64	3.28	10.36	خروف	غنم استرالى
Sheep, Barbari	1shep	421.38	424.94	408.55	381.27	-0.84	3.14	10.52	خروف	غنم بربرى
Sheep, Soakny	1shep	791.47*	792.79	789.55	—	-0.17	0.24	—	خروف	غنم سواكنى
Sheep, Bohooves	1shep	1001.91	1003.81	1010.85	—	-0.19	-0.88	—	خروف	غنم حرى

(*) Has been modified for the specification of the item

(*) يوجد تعديل لمواصفة البند

متوسطات الأسعار والتغيرات الشهرية والربعية والسنوية لجميع المدن (شهر مارس ٢٠١١)
Average prices monthly, quarterly and annual changes for All cities (March 2011)

Table 1-1(6)

جدول ١-١ (٦)

Item	Unit	متوسطات الاسعار Average Prices				نسبة التغير من مارس ٢٠١١ إلى percent change for MAR 2011 to			الوحدة	البند
		مارس MAR 2011	فبراير FEB 2011	ديسمبر DEC 2010	مارس MAR 2010	فبراير FEB 2011	ديسمبر DEC 2010	مارس MAR 2010		
		السلع الأتاشانية								
Constructional goods										
Reinforcing iron, 6mm national	Ton	3901.43	3917.75	3916.14	3492.30	-0.42	-0.38	11.72	طن	حديد تسليح ٦م وطني
Reinforcing iron, 8mm national	Ton	3184.04	3183.73	3181.10	2453.57	0.01	0.09	29.77	طن	حديد تسليح ٨م وطني
Reinforcing iron, 10mm national	Ton	3144.11	3141.61	3142.21	2414.29	0.08	0.06	30.23	طن	حديد تسليح ١٠م وطني
Reinforcing iron, 12mm national	Ton	2963.55	2956.54	2963.86	2262.28	0.24	-0.01	31.00	طن	حديد تسليح ١٢م وطني
Reinforcing iron, 14mm national	Ton	2943.55	2943.55	2942.28	2237.97	0.00	0.04	31.53	طن	حديد تسليح ١٤م وطني
Reinforcing iron, 16mm national	Ton	2933.35	2933.62	2932.05	2232.66	-0.01	0.04	31.38	طن	حديد تسليح ١٦م وطني
Reinforcing iron, 18mm national	Ton	2933.68	2933.75	2932.41	2232.99	0.00	0.04	31.38	طن	حديد تسليح ١٨م وطني
Iron-binding cables Chinese	10Kg	45.43*	43.22	42.48	—	5.12	6.93	—	١٠ كجم	كوابل ربط الحديد صيني
Cement, black, National	50kg	14.08	14.02	13.85	13.78	0.37	1.66	2.16	كيس ٥٠ كجم	إسمنت أسود وطني
Cement, white, National	50kg	34.46	34.26	34.01	32.51	0.59	1.35	6.01	كيس ٥٠ كجم	إسمنت أبيض وطني
Block, black, 15cm	1000Blocks	1536.82	1520.61	1526.99	1491.58	1.07	0.64	3.03	١٠٠٠ بلوكه	بلوك أسود مفاص ١٥سم
Block, black, 20cm	1000Blocks	1647.81	1631.78	1635.59	1605.96	0.98	0.75	2.61	١٠٠٠ بلوكه	بلوك أسود مفاص ٢٠سم
Marble tiles, National	2m	18.89	18.77	18.49	17.76	0.60	2.12	6.33	٢م	بلاط كسر رخام بلدي
Wood, Chilian	3m	1102.64	1096.67	1093.00	1218.42	0.54	0.88	-9.50	٣م	خشب تشيلي
Wood, Romanian	3m	1089.67	1084.47	1085.05	1092.70	0.48	0.43	-0.28	٣م	خشب روماني
Wood, Teak, African	3m	3835.00	3874.53	3880.77	4028.91	-1.02	-1.18	-4.81	٣م	خشب تيك أفريقي
Wood, Ablakash Indonesian	3m	1915.69	1886.22	1901.15	1852.58	1.56	0.77	3.41	٣م	خشب أبلاكاش إندونيسي
Electrical wires, 2.5mm national	m	1.02	1.00	0.94	0.97	1.80	8.43	4.53	متر	أسلاك كهربائية ٢.٥م وطني
Electrical wires, 4mm national	m	1.49	1.47	1.35	1.41	1.43	10.53	5.37	متر	أسلاك كهربائية ٤م وطني
Electrical wires, 6mm national	m	2.25	2.22	2.07	2.10	1.58	8.63	7.13	متر	أسلاك كهربائية ٦م وطني
Electrical cables, 10mm national	m	15.73	15.44	14.44	13.91	1.85	8.89	13.05	متر	كوابل كهربائية ١٠م وطني
Electrical cables, 25mm national	m	36.11	36.19	32.57	30.20	-0.22	10.86	19.59	متر	كوابل كهربائية ٢٥م وطني
Electrical cables, 35mm national	m	46.48	46.28	41.78	39.40	0.43	11.24	17.97	متر	كوابل كهربائية ٣٥م وطني
Electrical cables, 50mm national	m	63.67	63.66	56.42	53.36	0.02	12.87	19.33	متر	كوابل كهربائية ٥٠م وطني
Electrical cables, 70mm national	m	94.98	94.25	83.80	79.04	0.78	13.35	20.17	متر	كوابل كهربائية ٧٠م وطني

(*) Has been modified for the specification of the item

(*) يوجد تعديل لمواصفة البند

متوسطات الأسعار والتغيرات الشهرية والربعية والسنوية لجميع المدن (شهر مارس ٢٠١١)
Average prices monthly, quarterly and annual changes for All cities (March 2011)

Table 1-1 (7)

جدول ١-١ (٧)

Item	Unit	متوسطات الأسعار Average Prices				نسبة التغير من مارس ٢٠١١ إلى percent change for MAR 2011 to			الوحدة	البند
		مارس MAR 2011	فبراير FEB 2011	ديسمبر DEC 2010	مارس MAR 2010	فبراير FEB 2011	ديسمبر DEC 2010	مارس MAR 2010		
		السلع الأتشفانية								
Constructional goods										
Electrical cables, 95mm national	m	128.90	130.72	114.50	108.12	-1.39	12.58	19.22	متر	كابل كهربائية ٩٥مم وطني
Electrical cables, 120mm national	m	163.70	164.35	146.37	136.95	-0.39	11.84	19.53	متر	كابل كهربائية ١٢٠مم وطني
Electrical cables, 300mm national	m	406.63	407.61	359.84	332.96	-0.24	13.00	22.12	متر	كابل كهربائية ٣٠٠مم وطني
Sand, soft, white	3m	47.96	48.51	48.76	47.99	-1.14	-1.64	-0.07	٣م	رمل ناعم ابيض
Mixed Sand (sand and pebble)	3m	43.14	41.87	41.72	39.96	3.04	3.41	7.97	٣م	مخلوط (رمل و بحص)
Red Sand	3m	21.56	22.18	21.90	19.24	-2.80	-1.54	12.06	٣م	رمل احمر
Resistant Concrete 350 K	3m	202.88	203.05	203.11	202.40	-0.09	-0.11	0.24	٣م	خرسانة مقاوم ٣٥٠ك
Resistant Concrete 250 K	3m	182.05	181.62	182.60	181.68	0.24	-0.30	0.21	٣م	خرسانة مقاوم ٢٥٠ك
Normal Concrete 350 K	3m	194.28	194.33	194.49	192.72	-0.02	-0.10	0.81	٣م	خرسانة عادي ٣٥٠ك
Normal Concrete 250 K	3m	174.69	173.74	174.80	172.64	0.55	-0.06	1.19	٣م	خرسانة عادي ٢٥٠ك
National Gypsum	40 kg	11.73	11.63	11.60	11.70	0.92	1.17	0.26	كيس ٤٠ كجم	جبس وطني
Aluminum (Saudi, Arch side)	5.8 m	62.17*	61.96	61.69	—	0.34	0.78	—	٥,٨ م	ألمنيوم (حلق جنب سعودي)

(*) Has been modified for the specification of the item

(*) يوجد تعديل لمواصفة البند

أبرز التغيرات النسبية الشهرية

The Most Prominent Relative Changes Monthly

Table 5-1 (1)

جدول ٥-١ (١)

السلع والخدمات التي سجلت أعلى نسبة تغير خلال شهر

مارس ٢٠١١ مقارنة بشهر فبراير ٢٠١١

Goods and services recorded the highest rate of change for
March 2011 comparing to February 2011

Item	نسبة تغير Percent Change	البند
First: Goods of final Consumption أولاً : سلع الاستهلاك النهائي		
Food commodities السلع الغذائية		
Melon, local	10.19	شمام محلي
Pomegranates, Indian	6.83	رمان هندي
Watermelon, local	6.24	حجرب (بطيخ) محلي
Banana, Philippines Alsharbatli	5.73	موز الشربتلي الفلبين
Pumpkin	5.52	قرع عسلي
Non-food goods السلع غير الغذائية		
Egal, Syrian	3.44	عقال سوري
Women's Mantle National	2.85	عباءة نسائية
(Bleach for Clothes (Clorox	1.69	دواء غسيل (مبيض ملابس)كلوركس
(Men's long trousers, (Al Aseel	1.34	سروال طويل رجالي(الأصيل)
Headdress, National	1.00	شيلة (طرحة)
Services الخدمات		
The cost of cooking the sacrificial	2.47	تكلفة طبخ الذبيحة
Laundry's expenses of cleaning and ironing clothes	1.63	نفقات تنظيف وكوي الملابس بالمغسلة
Sewing for women and girls	1.39	خياطة للنساء والبنات
(Fix a car (mechanics	0.83	اصلاح سيارة (ميكانيكا)
Sewing for men and boys	0.28	خياطة للرجال والأولاد
Second: Intermediate consumption goods ثانياً : سلع الاستهلاك الوسيط		
Feed and livestock الأعلاف والحيوانات الحية		
Sheep, Naemi	2.10	غنم نعيمي
Sheep, Najdi	1.52	غنم نجدية
Barley, imported	0.13	شعير مستورد
Constructional goods السلع الإنشائية		
Iron-binding cables Chinese	5.12	كوابل ربط الحديد صيني
(Mixed Sand (sand and pebble	3.04	مخلوط (رمل و بحص)
Electrical cables, ١٠ mm national	1.85	كوابل كهربائية ١٠ مم وطني
Electrical wires, ٢,٥ mm national	1.80	أسلاك كهربائية ٢,٥ مم وطني
Electrical wires, ٦ mm national	1.58	أسلاك كهربائية ٦ مم وطني

أبرز التغيرات النسبية الشهرية

The Most Prominent Relative Changes Monthly

Table 5-1 (2)

جدول ١-٥ (٢)

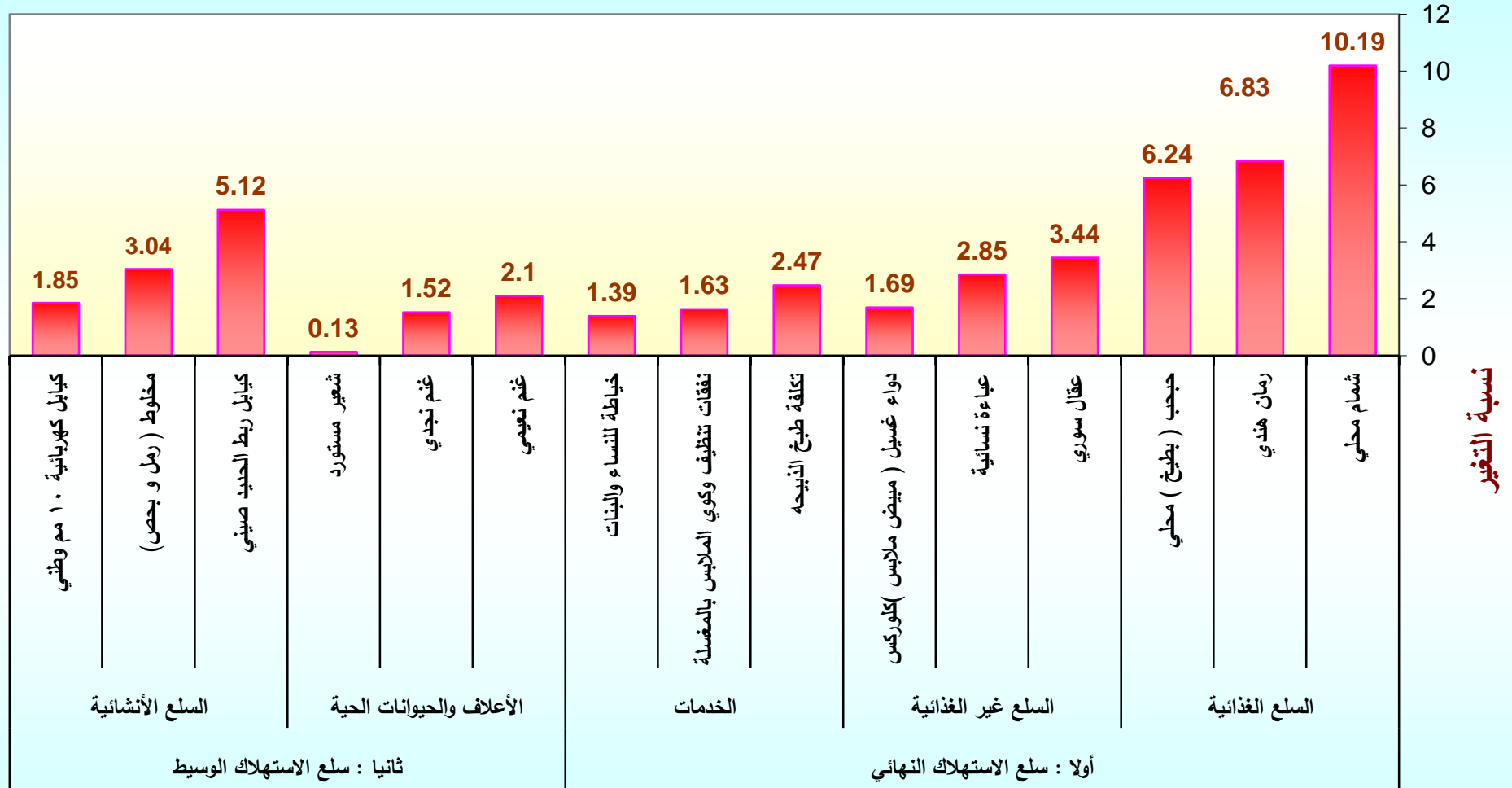
السلع والخدمات التي سجلت أدنى نسبة تغير خلال شهر

مارس ٢٠١١ مقارنة بشهر فبراير ٢٠١١

Goods and services recorded the lowest rate of change for
March 2011 comparing to February 2011

Item	نسبة تغير Percent Change	البند
First: Goods of final Consumption أولاً : سلع الاستهلاك النهائي		
Food commodities السلع الغذائية		
Fig, local	-9.83	تين محلي
Onion, local	-6.81	بصل مدور محلي
Onion, imported	-6.69	بصل مدور مستورد
Beans, green	-5.84	فاصوليا خضراء
Chili, green, local	-5.18	فلفل أخضر حار محلي
Non-food goods السلع غير الغذائية		
Insecticide, spray (Reid)	-0.93	مبيد حشرات بخاخ (ريد)
(Shirt, internal, half sleeve (Al Aseel	-0.69	فانلة داخلية نصف كم (الأصيل)
Shemagh, (Al Bassam, mark ١٤	-0.30	شماغ (البسام) بصفة ١٤
(Soap, powder for clothes (Tide	-0.27	صابون بودرة للملابس (تايد)
(Children diaper, local (Pampers	-0.25	حفاظ أطفال محلية (بامبرز)
Services الخدمات		
Furnished apartment	-5.97	شقه مفروشه
The expenses of parties and weddings	-5.87	نفقات الحفلات والافراح
Revealed a general practitioner	-4.96	كشف طبيب عام
Revealed a dentist	-4.10	كشف طبيب اسنان
Detection pediatrician	-3.11	كشف طبيب اطفال
Second: Intermediate consumption goods ثانياً : سلع الاستهلاك الوسيط		
Feed and livestock الأعلاف والحيوانات الحية		
Sheep, Barbari	-0.84	غنم بربري
Sheep, Australian	-0.64	غنم استرالي
Sheep, Bohooves	-0.19	غنم حري
Sheep, Soakny	-0.17	غنم سواكني
Constructional goods السلع الإنشائية		
Red Sand	-2.80	رمل احمر
Electrical cables, ٩٥mm national	-1.39	كوابل كهربائية ٩٥ مم وطني
Sand, soft, white	-1.14	رمل ناعم ابيض
Wood, Teak, African	-1.02	خشب تيك أفريقي
Reinforcing iron, ٦mm national	-0.42	حديد تسليح ٦ مم وطني

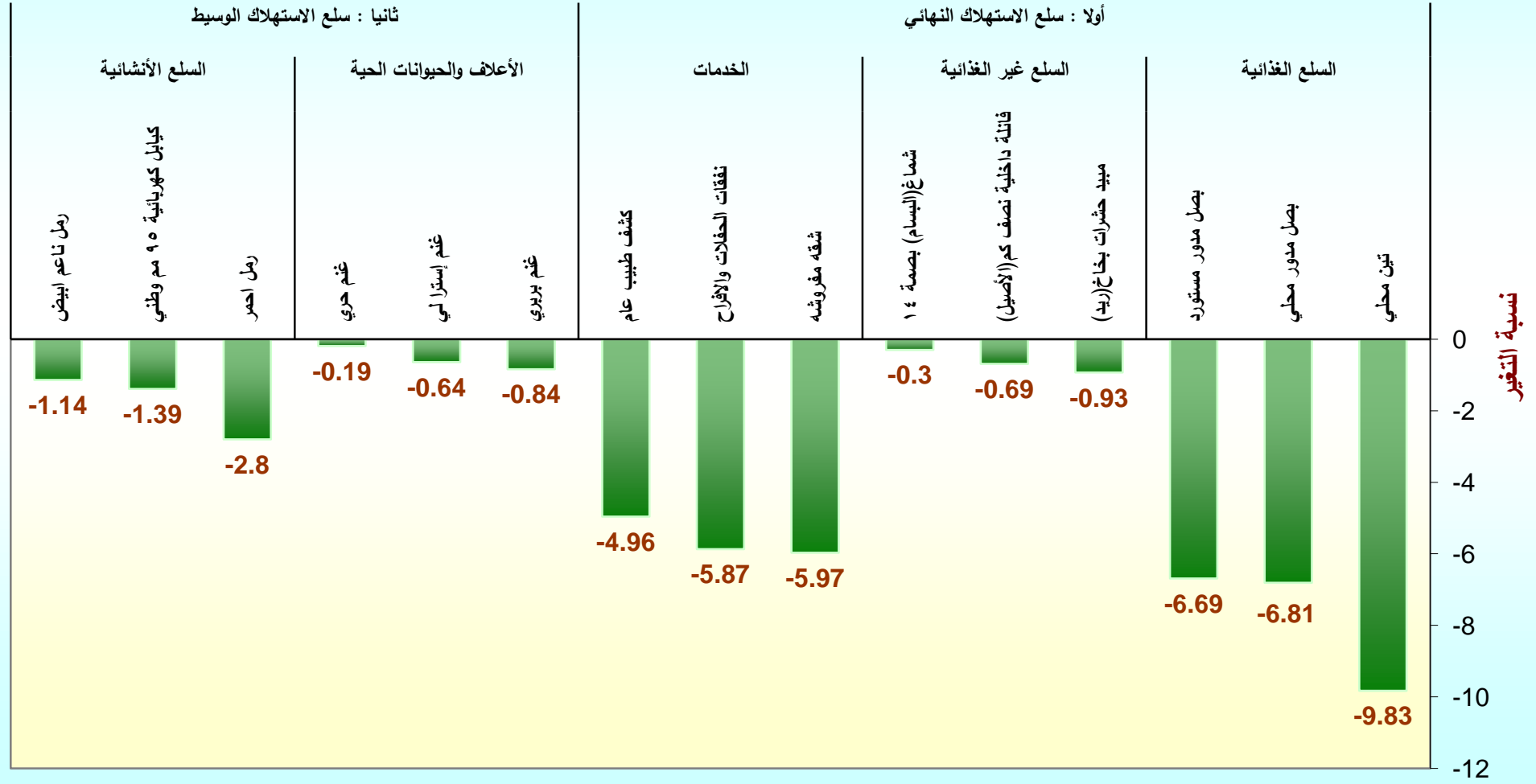
السلع والخدمات التي سجلت أعلى نسبة تغير خلال شهر مارس ٢٠١١ مقارنة بشهر فبراير ٢٠١١



السلع والخدمات

السلع والخدمات التي سجلت أدنى نسبة تغير خلال شهر مارس ٢٠١١ مقارنة بشهر فبراير ٢٠١١

السلع والخدمات



متوسطات الأسعار والتغيرات الشهرية والربعية والسنوية لجميع المدن (شهر أبريل ٢٠١١)
Average prices monthly, quarterly and annual changes for All cities (April 2011)

Table 1-1 (1)

جدول ١-١ (١)

Item	Unit	متوسطات الأسعار Average Prices				نسبة التغير من أبريل ٢٠١١ إلى percent change for APR 2011 to			الوحدة	البند
		أبريل APR 2011	مارس MAR 2011	يناير JAN 2011	أبريل APR 2010	مارس MAR 2011	يناير JAN 2011	أبريل APR 2010		
		First: Goods of final Consumption أولا : سلع الاستهلاك النهائي								
Food commodities السلع الغذائية										
Wheat flour, local, brown(Grain Silos)	1kg	2.05	2.08	2.06	2.10	-1.59	-0.68	-2.20	كجم ١	دقيق قمح محلي اسمر(صوامع الغلال)
Wheat flour, local,white(Grain Silos)	2kg	2.75	2.82	2.80	2.85	-2.62	-1.79	-3.51	كجم ٢	دقيق محلي أبيض(صوامع الغلال)
Rice, Basmati, White Indian (Al Mehideb)	10kg	78.49	78.36	76.79	76.42	0.17	2.22	2.71	كجم ١٠	أرز بسمتي أبيض هندي(المهيدب)
Rice, Maza Indian(Abu Kas)	10kg	57.87	58.20	57.46	61.21	-0.58	0.70	-5.46	كجم ١٠	أرز مزة هندي (أبو كاس)
Sheariya, Perfetto	250gm	4.57	4.59	4.58	4.79	-0.50	-0.11	-4.47	عبوة ٢٥٠ جم	شعيرية بيرفيتو
Macaroni, Perfetto,, Local	500gm	4.74	4.79	4.71	5.39	-1.02	0.66	-12.00	عبوة ٥٠٠ جم	مكرونه بيرفيتو محلي
Soup of Oats, canned (Quaker)	500gm	7.93	7.82	7.76	7.69	1.43	2.22	3.16	عبوة ٥٠٠ جم	شورية علب شوفان
Bread, white	4loaves	1.00	1.00	1.00	1.00	0.00	0.00	0.00	٤ أرغفة	خبز أبيض مفرد
Cattle Meat, fresh	1kg	34.03	34.25	33.59	29.29	-0.65	1.30	16.18	كجم ١	لحم بقر طازج
Sheep Meat, fresh	1kg	44.16	42.75	42.75	37.97	3.30	3.28	16.29	كجم ١	لحم ضأن طازج
Camel Meat, fresh	1kg	34.88	34.63	34.82	32.06	0.71	0.18	8.78	كجم ١	لحم جمل طازج
Sheep Meat, cooled imported	1kg	34.64	34.16	33.93	32.23	1.41	2.07	7.49	كجم ١	لحم ضأن مبرد مستورد
Chicken, fresh, local (Faqih)	900gm	12.14	11.96	11.93	10.60	1.51	1.75	14.47	كجم ٩٠٠	دجاج طازج محلي(فقيه)
Chicken, frozen, local (Al wataniya)	900gm	11.66	11.46	11.38	9.86	1.77	2.49	18.26	كجم ٩٠٠	دجاج مجمد محلي(الوطنية)
Chicken, frozen imported (Doux)	900gm	11.76	11.61	11.43	9.47	1.35	2.91	24.22	كجم ٩٠٠	دجاج مجمد مستورد(دو)
Fish, fresh, (Kanaad)	1kg	39.95	38.62	38.37	35.33	3.43	4.12	13.09	كجم ١	سمك طازج كنعان
Fish, fresh, (Hamour)	1kg	32.61	32.53	32.90	28.76	0.22	-0.90	13.39	كجم ١	سمك طازج هامور
Shrimp, peeled, fresh	1kg	57.83	57.48	57.24	44.94	0.62	1.05	28.70	كجم ١	روبيان طازج مقشر
Milk, fresh, local (Al Maraai)	1L	4.00	4.00	4.00	4.00	0.00	0.00	0.00	لتر	حليب طازج محلي(المراعي)
Milk, Liquid, Canned (Boni)	170gm	2.06	2.04	1.98	1.94	1.13	4.15	6.02	كجم ١٧٠	حليب سائل معلب(بونى)
Milk, Powder, canned (Nido)	1.8kg	55.53	54.66	53.49	52.05	1.59	3.81	6.69	كجم ١,٨	حليب بودرة معلب(نيدو)
)Milk, Newborn Babies (Similac 1)	400 gm	28.52	28.31	28.42	26.46	0.73	0.34	7.80	كجم ٤٠٠	حليب أطفال حديثي الولادة(سميلاك ١)
Milk, fresh, local (Al Saffi)	1L	4.00	4.00	4.00	4.00	0.00	0.00	0.00	لتر	لبن طازج محلي(الصافي)
Yoghurt, (Al Saffi)	170gm	1.00	1.00	1.00	1.00	0.00	0.00	0.00	عبوة ١٧٠ جم	لبن زبادي - روب(الصافي)
Cream, (Al Tag)	155 gm	4.33	4.37	4.32	4.23	-0.85	0.28	2.51	عبوة ١٥٥ جم	قشطة التاج

(*) Has been modified for the specification of the item

(*) يوجد تعديل لمواصفة البند

متوسطات الأسعار والتغيرات الشهرية والربعية والسنوية لجميع المدن (شهر أبريل ٢٠١١)
Average prices monthly, quarterly and annual changes for All cities (April 2011)

Table 1-1 (2)

جدول ١-١ (٢)

Item	Unit	متوسطات الأسعار Average Prices				نسبة التغير من أبريل ٢٠١١ إلى percent change for APR 2011 to			الوحدة	البند
		أبريل APR 2011	مارس MAR 2011	يناير JAN 2011	أبريل APR 2010	مارس MAR 2011	يناير JAN 2011	أبريل APR 2010		
		Food commodities								
السلع الغذائية										
Cheese, Canned, Schieder (Kraft)	113gm	4.76	4.79	4.76	4.43	-0.65	-0.04	7.41	١١٣ جم	جين شيدر علب(كرفت)
Cheese, Cupped, Local (Al Marrai)	140gm	5.09	5.09	5.04	5.05	-0.14	0.87	0.63	١٤٠ جم	جين كلسات محلي(المراعي)
Cheese, Cupped imported, (Kraft)	140gm	5.94	5.94	5.88	5.85	-0.05	1.00	1.42	١٤٠ جم	جين كلسات مستورد(كرفت)
Cheese, triangles (Lavache quri)	Pack	3.50	3.52	3.52	3.50	-0.57	-0.79	-0.17	علبة	جين مثلثات(لافش كيري)
Eggs, local, medium	plate	12.38	12.35	11.96	12.61	0.19	3.49	-1.84	طبق	بيض محلي
Butter, Lurpak	100gm	3.58	3.34	3.27	3.26	7.41	9.64	9.78	١٠٠ جم	زبد (لورباك)
Olive oil, imported (Al Wazir)	500ml	14.49	14.32	14.78	14.96	1.18	-1.95	-3.13	٥٠٠ مل	زيت زيتون مستورد(الوزير)
Maize oil, (cooking), Afiya	1.8L	20.08	19.32	18.94	18.59	3.91	6.02	7.99	١,٨ لتر	زيت ذرة (للطهي) عافية
Vegetable oil, (frying) Al arabi	1.8L	14.73	14.16	13.84	13.48	4.01	6.41	9.22	١,٨ لتر	زيت نباتي (للقلي) العربي
Pumpkin	1kg	5.48	4.48	4.15	3.94	22.32	31.99	39.07	١ كجم	قرع عسلي
Cabbage, white	1kg	2.94	3.05	3.04	2.52	-3.71	-3.39	16.74	١ كجم	ملفوف أبيض
Parsley	Bundle	0.95	0.94	0.96	0.92	1.28	-0.73	2.93	حزمة	بقونس
Spinach	Bundle	1.02	1.03	1.05	0.98	-0.88	-3.23	3.67	حزمة	سبانخ
Beans, green	1kg	8.33	8.87	10.50	8.99	-6.08	-20.67	-7.35	١ كجم	فاصوليا خضراء
Tomatoes, local	1kg	3.41	3.55	4.16	3.80	-4.03	-18.20	-10.44	١ كجم	طماطم محلي
Tomatoes, imported	1kg	3.75	3.81	4.50	4.00	-1.63	-16.77	-6.28	١ كجم	طماطم مستورد
Garlic, Chinese	1kg	10.81	10.56	10.65	6.99	2.44	1.51	54.76	١ كجم	ثوم صيني
Okra, local	1kg	15.22	14.41	14.18	14.49	5.58	7.34	5.04	١ كجم	بامية محلي
Corchorus, local	Bundle	2.19	2.26	2.16	2.13	-3.23	1.53	2.67	حزمة	ملوخية محلي
Eggplants, black, local	1kg	3.50	3.62	3.79	3.41	-3.15	-7.55	2.79	١ كجم	باننجان أسود محلي
Zucchini, local	1kg	4.76	4.54	4.80	4.38	4.87	-0.83	8.66	١ كجم	كوسة محلي
Cucumbers, local	1kg	4.05	4.15	4.81	3.68	-2.41	-15.80	10.04	١ كجم	خيار محلي
Peppers, green, local	1kg	6.14	5.90	6.55	6.38	3.95	-6.23	-3.73	١ كجم	فلفل أخضر بارد محلي
Chili, green, local	1kg	7.18	7.39	8.39	7.05	-2.93	-14.49	1.83	١ كجم	فلفل أخضر حار محلي
Lettuce, local	1kg	4.22	4.31	4.60	4.22	-2.04	-8.26	-0.07	١ كجم	خس محلي

(*) Has been modified for the specification of the item

(*) يوجد تعديل لمواصفة البند

متوسطات الأسعار والتغيرات الشهرية والربعية والسنوية لجميع المدن (شهر أبريل ٢٠١١)
Average prices monthly, quarterly and annual changes for All cities (April 2011)

Table 1-1 (3)

جدول ١-١ (٣)

Item	Unit	متوسطات الأسعار Average Prices				نسبة التغير من أبريل ٢٠١١ إلى percent change for APR 2011 to			الوحدة	البند
		أبريل APR 2011	مارس MAR 2011	يناير JAN 2011	أبريل APR 2010	مارس MAR 2011	يناير JAN 2011	أبريل APR 2010		
Food commodities										
السلع الغذائية										
WaterCress, local	Bundle	0.93	0.93	0.95	0.93	0.00	-1.58	-0.21	حزمة	جرجير محلي
Onion, local	1kg	3.01	3.25	3.61	2.66	-7.21	-16.62	13.07	كجم	بصل منور محلي
Onion, imported	1kg	3.38	3.53	3.92	3.11	-4.17	-13.68	8.82	كجم	بصل منور مستورد
Beans, Medammes (Hadaeq California)	Pack	3.02	2.98	3.02	2.87	1.55	0.20	5.15	علبة	فول مدمس(حداق كاليفورنيا)
Tomatoes, Paste, local (Saudia	135gm	1.42	1.42	1.39	1.36	0.14	2.38	4.94	١٣٥ جم	صلصة طماطم محلي(السعودية)
Lentils	1kg	9.64	9.60	9.62	9.87	0.47	0.17	-2.35	كجم	عدس
Potatoes, medium, local	1kg	3.33	3.09	3.20	2.44	8.00	4.32	36.88	كجم	بطاطس وسط محلي
Carrots, local	1kg	3.51	3.73	3.91	3.17	-5.92	-10.06	10.75	كجم	جزر محلي
Fig, local	1kg	12.99	11.42	12.96	10.41	13.76	0.22	24.74	كجم	تين محلي
Plums	1kg	12.84	12.61	12.17	12.74	1.78	5.47	0.78	كجم	برقوق / بخارى تركي
Banana, Philippines Alsharbatli	1kg	5.45	4.89	4.39	4.78	11.36	24.04	14.12	كجم	موز الشريثلي الفلبين
Apples, red, American	1kg	7.03	7.12	7.10	7.10	-1.24	-0.99	-0.89	كجم	تفاح أحمر أمريكي
Apples, Yellow, Iranian	1kg	6.57	6.30	6.32	6.13	4.32	4.07	7.19	كجم	تفاح أصفر إيراني
Grapes, local	1kg	10.93	11.31	11.19	9.85	-3.32	-2.27	11.04	كجم	عنب محلي
Grapes, Lebanese	1kg	12.64	12.51	11.68	11.28	1.05	8.22	12.08	كجم	عنب لبناني
Orange, Abu Sorra Egyptian	1kg	5.04	4.73	4.51	5.08	6.71	11.82	-0.75	كجم	برتقال أبو صرة مصري
Mandarin, Pakistani	1kg	5.81	5.26	5.45	5.40	10.42	6.67	7.60	كجم	يوسفي باكستاني
Watermelon, local	1kg	2.54	2.83	2.19	2.52	-10.18	15.98	0.91	كجم	حجرب (بطيخ) محلي
Melon, local	1kg	4.34	4.48	3.85	3.80	-3.13	12.65	14.28	كجم	شمام محلي
Pears, Medium, Lebanese	1kg	11.03	11.14	10.39	9.61	-0.96	6.22	14.75	كجم	كمثرى وسط لبناني
Dates, Rotab	1kg	13.12	12.42	12.41	13.86	5.65	5.73	-5.36	كجم	تمر (رطب)
Peach, Lebanese	1kg	14.86	14.88	14.29	11.73	-0.13	4.02	26.71	كجم	خوخ لبناني
Pomegranates, Indian	1kg	15.28	14.46	12.02	13.47	5.66	27.15	13.46	كجم	رمان هندي
Lemon, medium, Africa	1kg	5.61	5.81	6.21	5.82	-3.44	-9.66	-3.64	كجم	ليمون وسط أفريقي
Mango, Pakistani	1kg	12.87	12.54	13.39	9.97	2.59	-3.91	29.03	كجم	منجا باكستاني

(*) Has been modified for the specification of the item

(*) يوجد تعديل لمواصفة البند

متوسطات الأسعار والتغيرات الشهرية والربعية والسنوية لجميع المدن (شهر أبريل ٢٠١١)
Average prices monthly, quarterly and annual changes for All cities (April 2011)

Table 1-1 (4)

جدول ١-١ (٤)

Item	Unit	متوسطات الأسعار Average Prices				نسبة التغير من أبريل ٢٠١١ إلى percent change for APR 2011 to			الوحدة	البند
		أبريل APR 2011	مارس MAR 2011	يناير JAN 2011	أبريل APR 2010	مارس MAR 2011	يناير JAN 2011	أبريل APR 2010		
Food commodities										
السلع الغذائية										
Dates, (Maknoz, Khilas)	1kg	15.79	15.71	15.62	16.18	0.50	1.05	-2.47	كجم	تمر (مكوز) إخلاص
Olives, black, Spanish	1kg	14.21	14.21	14.53	14.29	-0.02	-2.24	-0.60	كجم	زيتون أسود أسباني
Sugar, soft, Al Ossra	10kg	40.91	41.78	41.31	30.75	-2.09	-0.98	33.02	كجم ١٠	سكر ناعم (الاسرة)
Honey, imported (Langillies)	1kg	50.07	49.80	48.94	46.22	0.53	2.29	8.32	كجم	عسل نحل مستورد (لانجيليز)
Tea, black, loose	1.2 kg	33.83*	33.65	33.84	—	0.53	-0.02	—	كجم ١,٢	شاي أسود فرط (ربيع)
Coffee beans, Hrari	1kg	26.52	26.05	25.21	25.26	1.78	5.21	4.97	كجم	بن حب - هرري
Coffee beans, Loqmati	1kg	21.61	20.87	20.23	19.76	3.55	6.82	9.36	كجم	بن حب - لقمتي
Coffee, instant, (Nescafe)	100gm	16.12	16.02	16.01	16.79	0.67	0.68	-3.95	جم ١٠٠	قهوة سريعة التحضير (نيسكافيه)
Cardamom, American	1kg	130.23	130.74	128.45	119.31	-0.39	1.38	9.15	كجم	هيل أمريكي
Cardomom, Indian	1kg	138.19	138.69	136.75	126.04	-0.36	1.05	9.64	كجم	هيل هندي
Soft Drinks	Pack	1.50	1.50	1.50	1.50	0.00	0.00	0.00	علبه	مشروبات غازية محلي
Water, Healthy	1.5L	1.92	1.88	1.91	1.73	2.02	0.58	11.18	لتر ١,٥	مياه صحية
Juice, orange, canned local (Jordanian)	Pack	1.00	1.00	1.00	1.00	0.00	0.00	0.00	علبه	عصير برتقال معلب محلي (راني)
Non-food goods										
السلع غير الغذائية										
Cigarettes, Marlboro	Pack	7.00	7.00	7.01	7.00	0.00	-0.14	0.00	علبه	سجائر مالبورو
Men summer dress (Al Aseel)	thope	77.42	77.73	76.41	75.58	-0.40	1.33	2.44	ثوب	ثوب صيفي رجالي (الأصيل)
Shemagh, (Al Bassam, mark 14)	shemagh	95.15	95.07	95.02	92.50	0.08	0.14	2.86	شماغ	شماغ (البسام) بصمة ١٤
Egal, Syrian	Egal	23.31	23.77	23.55	22.58	-1.97	-1.03	3.20	عقال	عقال سوري
Shirt, internal, half sleeve (Al Aseel)	shirt	11.26	11.10	10.65	8.34	1.42	5.76	35.00	فانله	فانلة داخلية نصف كم (الأصيل)
Men's long trousers, (Al Aseel)	trousers	16.47	16.39	15.10	11.81	0.46	9.08	39.49	سروال	سروال طويل رجالي (الأصيل)
Women's Mantle National	abayah	91.37	90.16	87.10	85.83	1.34	4.91	6.45	عباءة	عباءة نسائية
Headdress, National	veil	21.37	21.13	21.53	20.76	1.15	-0.75	2.93	شيلة	شيلة (طرحة)
Coal, local	1kg	5.51	5.51	5.66	5.47	0.07	-2.60	0.77	كجم	فحم
Soap, powder for clothes (Tide)	120 gm	1.48 *	1.48	1.49	—	-0.27	-0.80	—	جم ١٢٠	صابون بودرة للملابس (تايد)
Soap, liquid for utensils (Fairy)	1L	10.79	10.81	10.77	10.43	-0.18	0.19	3.45	لتر	صابون سائل للأواني (فيري)
Bleach for Clothes (Clorox)	Gallon	11.88	11.97	11.66	11.43	-0.77	1.92	3.95	جالون	دواء غسيل (مبيض ملابس) كلوركس

(*) Has been modified for the specification of the item

(*) يوجد تعديل لمواصفة البند

متوسطات الأسعار والتغيرات الشهرية والربعية والسنوية لجميع المدن (شهر أبريل ٢٠١١)
Average prices monthly, quarterly and annual changes for All cities (April 2011)

Table 1-1 (5)

جدول ١-١ (٥)

Item	Unit	متوسطات الأسعار Average Prices				نسبة التغير من أبريل ٢٠١١ إلى percent change for APR 2011 to			الوحدة	البند
		أبريل APR 2011	مارس MAR 2011	يناير JAN 2011	أبريل APR 2010	مارس MAR 2011	يناير JAN 2011	أبريل APR 2010		
Non-food goods السلع غير الغذائية										
Tissue paper, local (Fine)	Pack	2.30	2.32	2.30	2.15	-0.69	0.35	7.01	علبة	مناديل ورق محلي (فاين)
Children diaper, local (Pampers)	Size 5	52.10	51.39	51.01	50.96	1.37	2.13	2.24	عبوة مقاس ٥	حفاظ أطفال محلية (بامبرز)
Insecticide, spray (Reid)	Packag	7.02	7.00	6.99	7.01	0.21	0.40	0.10	عبوة	مبيد حشرات بخاخ (ريد)
Services الخدمات										
Laundry's expenses of cleaning and ironing clothes	Service	3.00	3.05	3.00	3.02	-1.61	0.00	-0.79	خدمة	نفقات تنظيف وكوي الملابس بالمغسلة
Sewing for men and boys	Garment	60.91	60.91	60.49	59.71	0.00	0.70	2.01	تفصيل ثوب	خياطة للرجال والأولاد
Sewing for women and girls	Garment	40.17*	39.71	38.83	—	1.14	3.44	—	تفصيل ثوب	خياطة للنساء والبنات
Revealed a general practitioner	Visit	38.66	36.70	38.40	37.96	5.33	0.67	1.85	زيارة	كشف طبيب عام
Revealed a dentist	Visit	122.12	119.55	124.13	121.65	2.15	-1.62	0.39	زيارة	كشف طبيب اسنان
Detection pediatrician	Visit	58.03	56.36	58.60	58.29	2.96	-0.96	-0.45	زيارة	كشف طبيب اطفال
Fix a car (mechanics)	Repair Cost	90.55	90.39	91.08	89.79	0.18	-0.58	0.85	اجرة اصلاح	اصلاح سيارة (ميكانيكا)
Oil change	Cost	70.11	70.18	70.85	67.18	-0.10	-1.05	4.37	تكلفة	تغير زيت
The expenses of parties and weddings	Cost	11145.16	10870.97	10177.42	9838.71	2.52	9.51	13.28	تكلفة	نفقات الحفلات والافراح
The cost of cooking the sacrificial	Cost	199.09	201.21	197.88	193.94	-1.05	0.61	2.66	تكلفة	تكلفة طبخ الذبيحة
Furnished apartment	Cost	237.91	210.58	210.25	226.19	12.98	13.15	5.18	تكلفة	ثقه مفروشه
Hotel accommodation	One-Room Fees	523.05	516.07	497.58	447.88	1.35	5.12	16.78	اجرة غرفة واحدة	اقامة بالفنادق
Hairdresser for men and boys	Hairdresse Fees	12.24	11.88	12.14	11.98	3.03	0.78	2.20	اجرة حلاقه	حلاقه للرجال والاولاد
Second: Intermediate consumption goods ثانيا : سلع الاستهلاك الوسيط										
Feed and livestock الأعلاف والحيوانات الحية										
Barley, imported	50kg	40.26	38.82	38.98	34.68	3.70	3.29	16.10	كيس ٥٠ كجم	شعير مستورد
Sheep, Najdi	1shep	1166.87	1070.48	1064.32	1074.80	9.00	9.63	8.57	خروف	غنم نجدي
Sheep, Naemi	1shep	1162.39	1105.46	1073.44	1059.07	5.15	8.29	9.76	خروف	غنم نعيمى
Sheep, Australian	1shep	692.97	706.00	690.59	650.37	-1.85	0.35	6.55	خروف	غنم استرالي
Sheep, Barbari	1shep	433.88	421.38	417.78	373.43	2.97	3.85	16.19	خروف	غنم بريري
Sheep, Soakny	1shep	825.81*	791.47	786.25	—	4.34	5.03	—	خروف	غنم سواكني
Sheep, Bohooves	1shep	1130.98	1001.91	1003.41	—	12.88	12.71	—	خروف	غنم حري

(*) Has been modified for the specification of the item

(*) يوجد تعديل لمواصفة البند

متوسطات الأسعار والتغيرات الشهرية والربعية والسنوية لجميع المدن (شهر أبريل ٢٠١١)
Average prices monthly, quarterly and annual changes for All cities (April 2011)

Table 1-1 (6)

جدول ١-١ (٦)

Item	Unit	متوسطات الاسعار Average Prices				نسبة التغير من أبريل ٢٠١١ إلى percent change for APR 2011 to			الوحدة	البند
		أبريل APR 2011	مارس MAR 2011	يناير JAN 2011	أبريل APR 2010	مارس MAR 2011	يناير JAN 2011	أبريل APR 2010		
		السلع الإنشائية								
Constructional goods										
Reinforcing iron, 6mm national	Ton	3896.67	3901.43	3975.00	3669.32	-0.12	-1.97	6.20	طن	حديد تسليح ٦م وطني
Reinforcing iron, 8mm national	Ton	3183.95	3184.04	3184.30	2839.68	0.00	-0.01	12.12	طن	حديد تسليح ٨م وطني
Reinforcing iron, 10mm national	Ton	3144.60	3144.11	3143.42	2798.91	0.02	0.04	12.35	طن	حديد تسليح ١٠م وطني
Reinforcing iron, 12mm national	Ton	2963.95	2963.55	2962.98	2657.09	0.01	0.03	11.55	طن	حديد تسليح ١٢م وطني
Reinforcing iron, 14mm national	Ton	2943.95	2943.55	2943.07	2633.59	0.01	0.03	11.78	طن	حديد تسليح ١٤م وطني
Reinforcing iron, 16mm national	Ton	2933.75	2933.35	2932.95	2628.85	0.01	0.03	11.60	طن	حديد تسليح ١٦م وطني
Reinforcing iron, 18mm national	Ton	2934.18	2933.68	2933.98	2615.80	0.02	0.01	12.17	طن	حديد تسليح ١٨م وطني
Iron-binding cables Chinese	10Kg	51.25*	45.43	43.14	—	12.82	18.79	—	١٠ كجم	كوابل ربط الحديد صيني
Cement, black, National	50kg	14.27	14.08	13.92	13.96	1.37	2.52	2.21	كيس ٥٠ كجم	إسمنت أسود وطني
Cement, white, National	50kg	34.56	34.46	34.37	32.68	0.27	0.54	5.76	كيس ٥٠ كجم	إسمنت أبيض وطني
Block, black, 15cm	1000Blocks	1554.91	1536.82	1522.12	1491.52	1.18	2.15	4.25	١٠٠٠ بلوكه	بلوك أسود مقاس ١٥سم
Block, black, 20cm	1000Blocks	1668.53	1647.81	1634.07	1602.54	1.26	2.11	4.12	١٠٠٠ بلوكه	بلوك أسود مقاس ٢٠سم
Marble tiles, National	2m	18.91	18.89	18.77	17.65	0.13	0.77	7.13	٢م	بلاط كسر رخام بلدي
Wood, Chilian	3m	1103.16	1102.64	1095.92	1140.54	0.05	0.66	-3.28	٣م	خشب تشيلي
Wood, Romanian	3m	1091.47	1089.67	1082.84	1109.55	0.17	0.80	-1.63	٣م	خشب روماني
Wood, Teak, African	3m	3875.00	3835.00	3883.96	3782.25	1.04	-0.23	2.45	٣م	خشب تيك أفريقي
Wood, Ablakash Indonesian	3m	1958.39	1915.69	1898.12	1866.64	2.23	3.18	4.92	٣م	خشب أبلاكاش إندونيسي
Electrical wires, 2.5mm national	m	0.99	1.02	0.98	1.00	-2.36	1.43	-0.30	متر	أسلاك كهربائية ٢.٥م وطني
Electrical wires, 4mm national	m	1.50	1.49	1.42	1.44	0.54	5.42	4.39	متر	أسلاك كهربائية ٤م وطني
Electrical wires, 6mm national	m	2.27	2.25	2.16	2.17	0.75	5.04	4.70	متر	أسلاك كهربائية ٦م وطني
Electrical cables, 10mm national	m	15.70	15.73	14.95	14.03	-0.15	5.04	11.90	متر	كوابل كهربائية ١٠م وطني
Electrical cables, 25mm national	m	36.13	36.11	34.88	31.44	0.06	3.57	14.93	متر	كوابل كهربائية ٢٥م وطني
Electrical cables, 35mm national	m	46.54	46.48	44.80	40.44	0.13	3.88	15.09	متر	كوابل كهربائية ٣٥م وطني
Electrical cables, 50mm national	m	63.67	63.67	61.25	54.88	-0.01	3.94	16.02	متر	كوابل كهربائية ٥٠م وطني
Electrical cables, 70mm national	m	94.04	94.98	89.73	82.25	-0.99	4.80	14.33	متر	كوابل كهربائية ٧٠م وطني

(*) Has been modified for the specification of the item

(*) يوجد تعديل لمواصفة البند

متوسطات الأسعار والتغيرات الشهرية والربعية والسنوية لجميع المدن (شهر أبريل ٢٠١١)
Average prices monthly, quarterly and annual changes for All cities (April 2011)

Table 1-1 (7)

جدول ١-١ (٧)

Item	Unit	متوسطات الأسعار Average Prices				نسبة التغير من أبريل ٢٠١١ إلى percent change for APR 2011 to			الوحدة	البند
		أبريل APR 2011	مارس MAR 2011	يناير JAN 2011	أبريل APR 2010	مارس MAR 2011	يناير JAN 2011	أبريل APR 2010		
		السلع الإنشائية								
Constructional goods										
Electrical cables, 95mm national	m	129.05	128.90	123.78	110.82	0.12	4.26	16.45	متر	كابل كهربائية ٩٥مم وطني
Electrical cables, 120mm national	m	163.65	163.70	156.64	143.12	-0.03	4.48	14.35	متر	كابل كهربائية ١٢٠مم وطني
Electrical cables, 300mm national	m	405.05	406.63	392.17	352.94	-0.39	3.28	14.76	متر	كابل كهربائية ٣٠٠مم وطني
Sand, soft, white	3m	50.36	47.96	48.53	48.68	5.00	3.76	3.44	م ^٣	رمل ناعم ابيض
Mixed Sand (sand and pebble)	3m	43.90	43.14	42.81	41.97	1.77	2.56	4.61	م ^٣	مخلوط (رمل و بحصن)
Red Sand	3m	25.06	21.56	23.28	20.97	16.24	7.65	19.52	م ^٣	رمل احمر
Resistant Concrete 350 K	3m	204.33	202.88	203.58	201.74	0.71	0.36	1.28	م ^٣	خرسانة مقاوم ٣٥٠ك
Resistant Concrete 250 K	3m	184.61	182.05	182.44	181.44	1.40	1.19	1.74	م ^٣	خرسانة مقاوم ٢٥٠ك
Normal Concrete 350 K	3m	195.43	194.28	194.51	192.79	0.59	0.48	1.37	م ^٣	خرسانة عادي ٣٥٠ك
Normal Concrete 250 K	3m	176.37	174.69	174.11	172.90	0.96	1.30	2.01	م ^٣	خرسانة عادي ٢٥٠ك
National Gypsum	40 kg	11.65	11.73	11.64	11.55	-0.70	0.09	0.89	كيس ٤٠ كجم	جبس وطني
Aluminum (Saudi, Arch side)	5.8 m	62.31 *	62.17	61.53	—	0.22	1.26	—	م ٥,٨	ألمنيوم (حلق جنب سعودي)

(*) Has been modified for the specification of the item

(*) يوجد تعديل لمواصفة البند

أبرز التغيرات النسبية الشهرية
The Most Prominent Relative Changes Monthly

Table 5-1 (1)

جدول ٥-١ (١)

السلع والخدمات التي سجلت أعلى نسبة تغير خلال شهر

أبريل ٢٠١١ مقارنة بشهر مارس ٢٠١١

Goods and services recorded the highest rate of change for
April 2011 comparing to March 2011

Item	نسبة تغير Percent Change	البند
First: Goods of final Consumption أولاً : سلع الاستهلاك النهائي		
Food commodities السلع الغذائية		
Pumpkin	22.32	قرع عسلي
Fig, local	13.76	تسين محلي
Banana, Philippines Alsharbatli	11.36	موز الشريتلي الفلبين
Mandarin, Pakistani	10.42	يوسفي باكستاني
Potatoes, medium, local	8.00	بطاطس وسط محلي
Non-food goods السلع غير الغذائية		
(Shirt, internal, half sleeve (Al Aseel	1.42	فانلة داخلية نصف كم(الأصيل)
(Children diaper, local (Pampers	1.37	حفاظ أطفال محلية(باميرز)
Women's Mantle National	1.34	عباءة نسائية
Headdress, National	1.15	شيلة (طرحة)
(Men's long trousers, (Al Aseel	0.46	سروال طويل رجالي(الأصيل)
Services الخدمات		
Furnished apartment	12.98	شقه مفروشه
Revealed a general practitioner	5.33	كشف طبيب عام
Hairdresser for men and boys	3.03	حلاقه للرجال والاولاد
Detection pediatrician	2.96	كشف طبيب اطفال
The expenses of parties and weddings	2.52	نفقات الحفلات والافراح
Second: Intermediate consumption goods ثانياً : سلع الاستهلاك الوسيط		
Feed and livestock الأعلاف والحيوانات الحية		
Sheep, Bohooves	12.88	غنم حري
Sheep, Najdi	9.00	غنم نجدى
Sheep, Naemi	5.15	غنم نعيمة
Sheep, Soakny	4.34	غنم سواكنى
Barley, imported	3.70	شعير مستورد
Constructional goods السلع الأثنائية		
Red Sand	16.24	رمل احمر
Iron-binding cables Chinese	12.82	كيايل ربط الحديد صيني
Sand, soft, white	5.00	رمل ناعم ابيض
Wood, Ablakash Indonesian	2.23	خشب أبلاكاش إندونيسي
(Mixed Sand (sand and pebble	1.77	مخلوط (رمل و بحص)

أبرز التغيرات النسبية الشهرية

The Most Prominent Relative Changes Monthly

Table 5-1 (2)

جدول ٥-١ (٢)

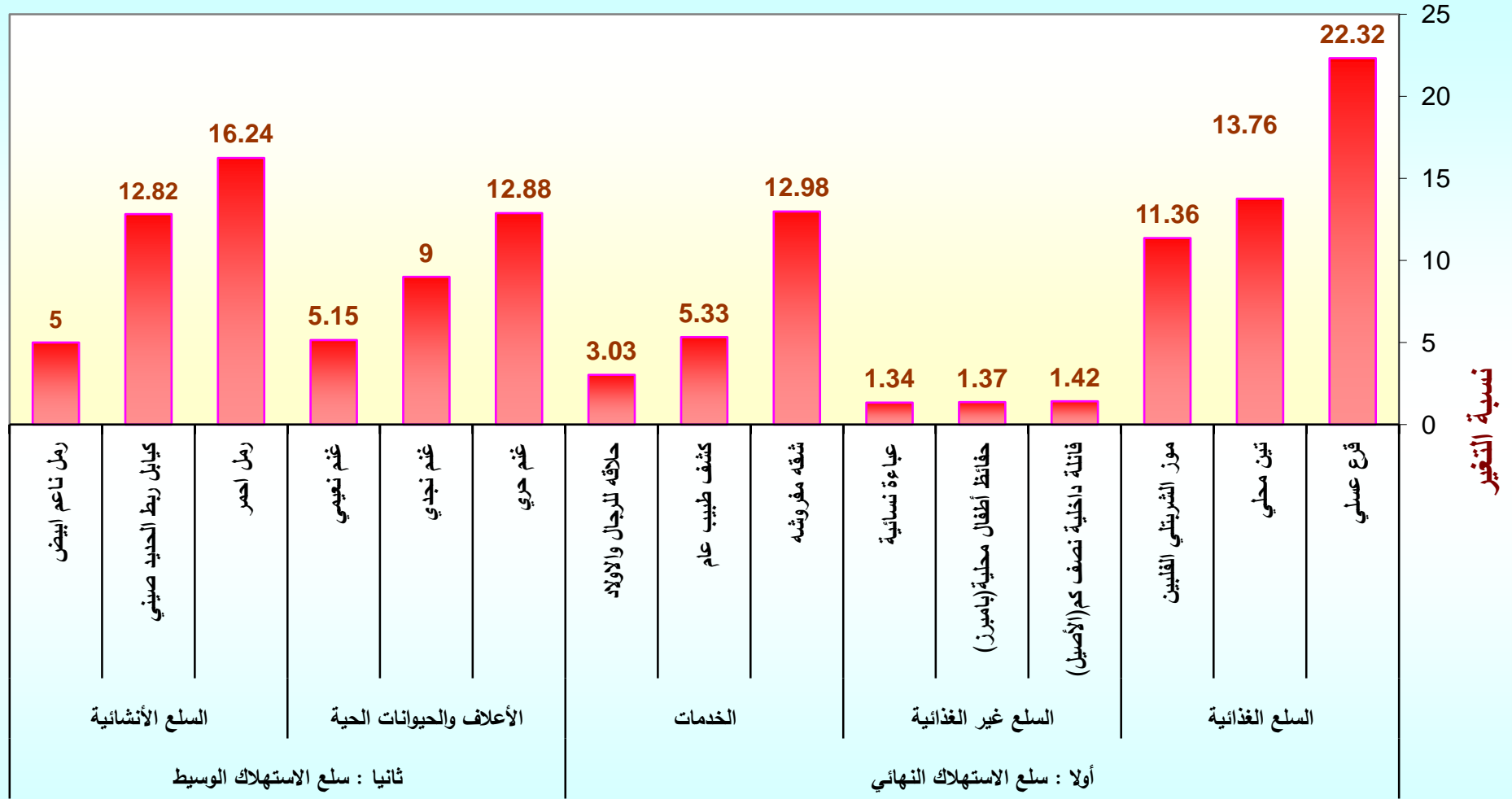
السلع والخدمات التي سجلت أدنى نسبة تغير خلال شهر

أبريل ٢٠١١ مقارنة بشهر مارس ٢٠١١

Goods and services recorded the lowest rate of change for
April 2011 comparing to March 2011

Item	نسبة تغير Percent Change	البند
First: Goods of final Consumption أولاً : سلع الاستهلاك النهائي		
Food commodities السلع الغذائية		
Watermelon, local	-10.18	حجرب (بطيخ) محلي
Onion, local	-7.21	بصل مدور محلي
Beans, green	-6.08	فاصوليا خضراء
Carrots, local	-5.92	جزر محلي
Onion, imported	-4.17	بصل مدور مستورد
Non-food goods السلع غير الغذائية		
Egal, Syrian	-1.97	عقال سوري
(Bleach for Clothes (Clorox	-0.77	دواء غسيل (مبيض ملابس)كلوركس
Tissue paper, local (Fine	-0.69	مناديل ورق محلي(فاين)
(Men summer dress (Al Aseel	-0.40	ثوب صيفي رجالي(الأصيل)
(Soap, powder for clothes (Tide	-0.27	صابون بودرة للملابس(تايد)
Services الخدمات		
Laundry's expenses of cleaning and ironing clothes	-1.61	نفقات تنظيف وكوي الملابس بالمغسلة
The cost of cooking the sacrificial	-1.05	تكلفة طبخ الذبيحة
Oil change	-0.10	تغير زيت
Second: Intermediate consumption goods ثانياً : سلع الاستهلاك الوسيط		
Feed and livestock الأعلاف والحيوانات الحية		
Sheep, Australian	-1.85	غشم إسترا لي
Constructional goods السلع الإنشائية		
Electrical wires, ٢,٥mm national	-2.36	أسلاك كهربائية ٢,٥ مم وطني
Electrical cables, ٧٠mm national	-0.99	كوابل كهربائية ٧٠ مم وطني
National Gypsum	-0.70	جبس وطني
Electrical cables, ٣٠٠mm national	-0.39	كوابل كهربائية ٣٠٠ مم وطني
Electrical cables, ١٠mm national	-0.15	كوابل كهربائية ١٠ مم وطني

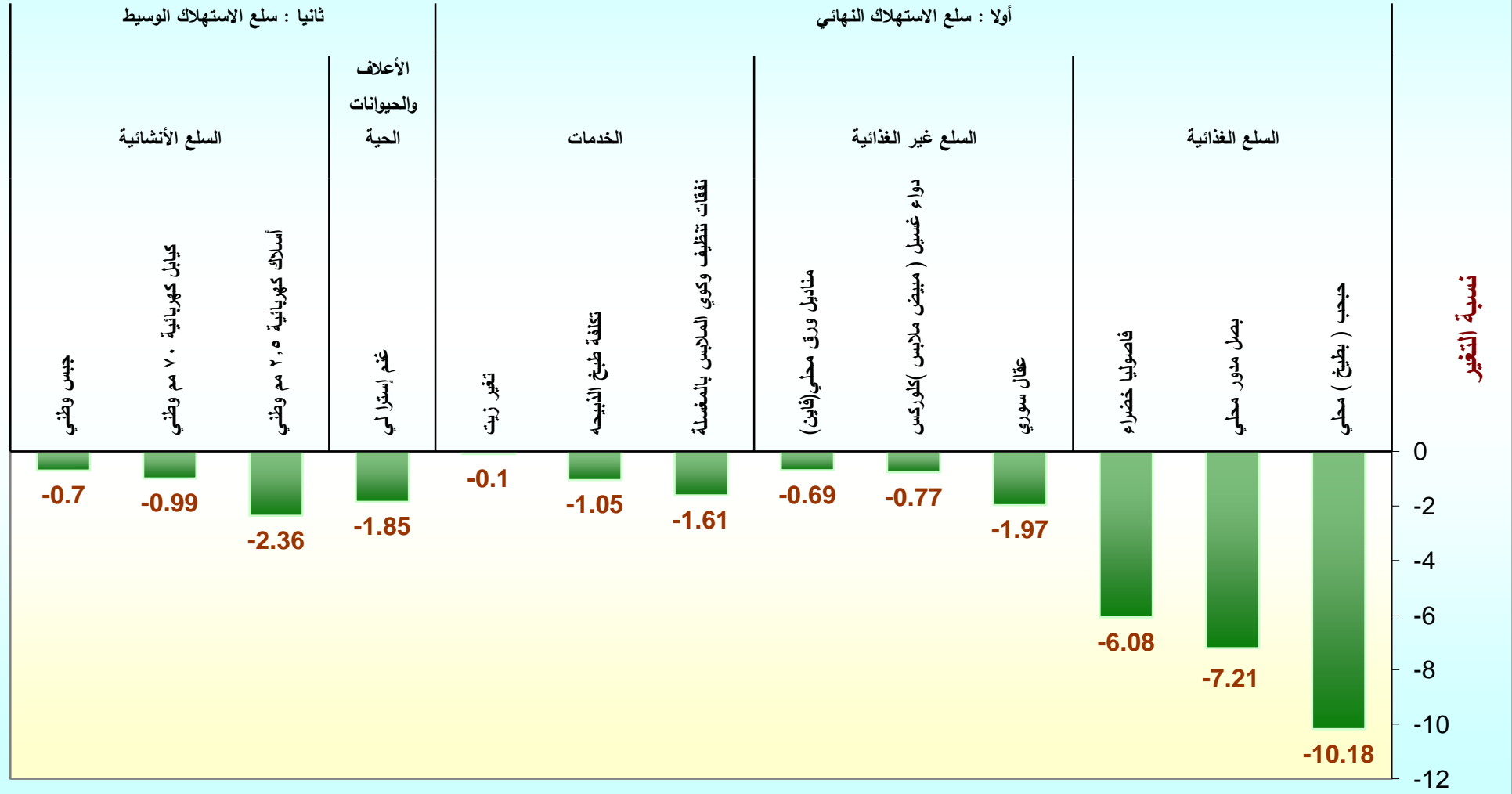
السلع والخدمات التي سجلت أعلى نسبة تغير خلال شهر أبريل ٢٠١١ مقارنة بشهر مارس ٢٠١١



السلع والخدمات

السلع والخدمات التي سجلت أدنى نسبة تغير خلال شهر أبريل ٢٠١١ مقارنة بشهر مارس ٢٠١١

السلع والخدمات



متوسطات الأسعار والتغيرات الشهرية والربعية والسنوية لجميع المدن (شهر مايو ٢٠١١)
Average prices monthly, quarterly and annual changes for All cities (May 2011)

Table 1-1 (1)

جدول ١-١ (١)

Item	Unit	متوسطات الأسعار Average Prices				نسبة التغير من مايو ٢٠١١ إلى percent change for MAY 2011 to			الوحدة	البند
		مايو MAY 2011	أبريل APR 2011	فبراير FEB 2011	مايو MAY 2010	أبريل APR 2011	فبراير FEB 2011	مايو MAY 2010		
		First: Goods of final Consumption أولا : سلع الاستهلاك النهائي								
Food commodities السلع الغذائية										
Wheat flour, local, brown(Grain Silos)	1kg	2.06	2.05	2.05	2.01	0.49	0.34	2.34	كجم	دقيق قمح محلي اسمر(صوامع الغلال)
Wheat flour, local,white(Grain Silos)	2kg	2.78	2.75	2.85	2.68	1.20	-2.39	3.84	كجم	دقيق محلي أبيض(صوامع الغلال)
Rice, Basmati, White Indian (Al Mehideb)	10kg	78.49	78.49	77.81	76.89	0.00	0.87	2.09	كجم	أرز بسمتي أبيض هندي(المهيدب)
Rice, Maza Indian(Abu Kas)	10kg	57.92	57.87	58.11	61.27	0.10	-0.32	-5.46	كجم	أرز مزة هندي (أبو كاس)
Sheariya, Perfetto	250gm	4.55	4.57	4.60	4.80	-0.44	-1.13	-5.27	جم	شعيرية بيرفيتو عيوه ٢٥٠ جم
Macaroni, Perfetto,, Local	500gm	4.69	4.74	4.76	5.33	-1.14	-1.55	-12.04	جم	مكرونه بيرفيتو محلي عيوه ٥٠٠ جم
Soup of Oats, canned (Quaker)	500gm	7.92	7.93	7.82	7.67	-0.21	1.25	3.25	جم	شورية علب شوفان عيوه ٥٠٠ جم
Bread, white	4loaves	1.00	1.00	1.00	1.00	0.00	0.00	0.00	٤	خبز أبيض مفرد أرغفة
Cattle Meat, fresh	1kg	34.42	34.03	34.04	29.43	1.15	1.13	16.96	كجم	لحم بقر طازج
Sheep Meat, fresh	1kg	45.40	44.16	42.86	38.28	2.81	5.92	18.60	كجم	لحم ضأن طازج
Camel Meat, fresh	1kg	34.74	34.88	34.54	32.17	-0.40	0.56	7.99	كجم	لحم جمل طازج
Sheep Meat, cooled imported	1kg	34.45	34.64	33.77	33.22	-0.55	2.01	3.71	كجم	لحم ضأن مبرد مستورد
Chicken, fresh, local (Faqih)	900gm	12.23	12.14	11.94	10.77	0.77	2.41	13.57	جم	دجاج طازج محلي(فقيه)
Chicken, frozen, local (Al wataniya)	900gm	11.70	11.66	11.41	9.87	0.30	2.53	18.53	جم	دجاج مجمد محلي(الوطنية)
Chicken, frozen imported (Doux)	900gm	11.75	11.76	11.92	9.44	-0.12	-1.39	24.42	جم	دجاج مجمد مستورد(دو)
Fish, fresh, (Kanaad)	1kg	39.08	39.95	38.46	34.70	-2.17	1.61	12.63	كجم	سمك طازج كتعد
Fish, fresh, (Hamour)	1kg	32.05	32.61	32.93	29.33	-1.69	-2.66	9.28	كجم	سمك طازج هامور
Shrimp, peeled, fresh	1kg	57.84	57.83	57.00	54.51	0.01	1.47	6.12	كجم	روبيان طازج مقشر
Milk, fresh, local (Al Maraai)	1L	4.00	4.00	4.00	4.00	0.00	0.00	0.00	لتر	حليب طازج محلي(المراعي)
Milk, Liquid, Canned (Boni)	170gm	2.04	2.06	1.98	1.99	-1.12	2.62	2.41	جم	حليب سائل معلب(بوني)
Milk, Powder, canned (Nido)	1.8kg	55.31	55.53	54.05	52.15	-0.41	2.33	6.04	كجم	حليب بودرة معلب(نيدو)
)Milk, Newborn Babies (Similac 1)	400 gm	28.54	28.52	28.39	26.85	0.08	0.52	6.31	جم	حليب أطفال حديثي الولادة(سميلاك ١)
Milk, fresh, local (Al Saffi)	1L	4.00	4.00	4.00	4.00	0.00	0.00	0.00	لتر	لبن طازج محلي(الصافي)
Yoghurt, (Al Saffi)	170gm	1.00	1.00	1.00	1.00	0.00	0.00	0.00	جم	لبن زبادي - روب(الصافي)
Cream, (Al Tag)	155 gm	4.25	4.33	4.35	4.28	-2.03	-2.44	-0.72	جم	قتطه التاج عيوه ١٥٥ جم

(*) Has been modified for the specification of the item

(*) يوجد تعديل لمواصفة البند

متوسطات الأسعار والتغيرات الشهرية والربعية والسنوية لجميع المدن (شهر مايو ٢٠١١)
Average prices monthly, quarterly and annual changes for All cities (May 2011)

Table 1-1 (2)

جدول ١-١ (٢)

Item	Unit	متوسطات الأسعار Average Prices				نسبة التغير من مايو ٢٠١١ إلى percent change for MAY 2011 to			الوحدة	البند
		مايو MAY 2011	أبريل APR 2011	فبراير FEB 2011	مايو MAY 2010	أبريل APR 2011	فبراير FEB 2011	مايو MAY 2010		
Food commodities										
السلع الغذائية										
Cheese, Canned, Schieder (Kraft)	113gm	4.73	4.76	4.72	4.62	-0.61	0.13	2.29	١١٣ جم	جبن شيدر علب(كرفت)
Cheese, Cupped, Local (Al Marrai)	140gm	5.09	5.09	5.09	5.02	0.00	-0.06	1.27	١٤٠ جم	جبن كلسات محلي(المراعي)
Cheese, Cupped imported, (Kraft)	140gm	5.94	5.94	5.88	5.92	-0.02	1.00	0.34	١٤٠ جم	جبن كلسات مستورد(كرفت)
Cheese, triangles (Lavache quri)	Pack	3.55	3.50	3.50	3.52	1.63	1.60	1.02	علبة	جبن مثلثات(لافش كيري)
Eggs, local, medium	plate	12.48	12.38	12.24	12.54	0.81	1.92	-0.53	طبق	بيض محلي
Butter, Lurpak	100gm	3.60	3.58	3.25	3.33	0.50	10.94	8.17	١٠٠ جم	زبد (لورباك)
Olive oil, imported (Al Wazir)	500ml	14.25	14.49	14.49	14.78	-1.66	-1.66	-3.58	٥٠٠ مل	زيت زيتون مستورد(الوزير)
Maize oil, (cooking), Afiya	1.8L	20.45	20.08	19.24	18.54	1.86	6.31	10.32	١,٨ لتر	زيت ذرة (للطهي) عافية
Vegetable oil, (frying) Al arabi	1.8L	14.83	14.73	14.21	13.46	0.68	4.38	10.16	١,٨ لتر	زيت نباتي (للقلي) العربي
Pumpkin	1kg	5.93	5.48	4.24	3.91	8.38	39.89	51.73	١ كجم	قرع عسلي
Cabbage, white	1kg	3.02	2.94	3.04	2.56	2.83	-0.56	17.93	١ كجم	ملفوف أبيض
Parsley	Bundle	0.96	0.95	0.93	0.93	1.26	3.00	4.00	حزمة	بقونس
Spinach	Bundle	1.04	1.02	1.06	0.95	2.55	-1.42	10.13	حزمة	سبانخ
Beans, green	1kg	8.18	8.33	9.42	8.19	-1.79	-13.14	-0.13	١ كجم	فاصوليا خضراء
Tomatoes, local	1kg	3.54	3.41	3.62	3.56	3.99	-2.21	-0.51	١ كجم	طماطم محلي
Tomatoes, imported	1kg	3.77	3.75	3.93	3.74	0.53	-4.20	0.83	١ كجم	طماطم مستورد
Garlic, Chinese	1kg	10.47	10.81	10.61	7.38	-3.22	-1.38	41.90	١ كجم	ثوم صيني
Okra, local	1kg	14.68	15.22	14.11	12.31	-3.53	4.07	19.26	١ كجم	بامية محلي
Corchorus, local	Bundle	2.17	2.19	2.18	2.15	-1.05	-0.82	0.65	حزمة	ملوخية محلي
Eggplants, black, local	1kg	3.53	3.50	3.69	3.47	0.77	-4.36	1.64	١ كجم	باننجان أسود محلي
Zucchini, local	1kg	4.53	4.76	4.47	4.17	-4.75	1.30	8.63	١ كجم	كوسة محلي
Cucumbers, local	1kg	3.78	4.05	4.35	3.47	-6.50	-13.01	9.18	١ كجم	خيار محلي
Peppers, green, local	1kg	5.89	6.14	6.05	5.99	-4.11	-2.66	-1.80	١ كجم	فلفل أخضر بارد محلي
Chili, green, local	1kg	7.24	7.18	7.80	7.07	0.86	-7.17	2.42	١ كجم	فلفل أخضر حار محلي
Lettuce, local	1kg	4.51	4.22	4.41	4.44	6.92	2.27	1.58	١ كجم	خس محلي

(*) Has been modified for the specification of the item

(*) يوجد تعديل لمواصفة البند

متوسطات الأسعار والتغيرات الشهرية والربعية والسنوية لجميع المدن (شهر مايو ٢٠١١)
Average prices monthly, quarterly and annual changes for All cities (May 2011)

Table 1-1 (3)

جدول ١-١ (٣)

Item	Unit	متوسطات الأسعار Average Prices				نسبة التغير من مايو ٢٠١١ إلى percent change for MAY 2011 to			الوحدة	البند
		مايو MAY 2011	أبريل APR 2011	فبراير FEB 2011	مايو MAY 2010	أبريل APR 2011	فبراير FEB 2011	مايو MAY 2010		
		Food commodities السلع الغذائية								
WaterCress, local	Bundle	0.94	0.93	0.96	0.92	1.07	-1.36	2.73	حزمة	جرجير محلي
Onion, local	1kg	2.91	3.01	3.48	2.67	-3.29	-16.37	9.02	كجم	بصل منور محلي
Onion, imported	1kg	3.33	3.38	3.78	3.00	-1.48	-11.90	10.92	كجم	بصل منور مستورد
Beans, Medammes (Hadaeq California)	Pack	2.92	3.02	2.99	2.94	-3.31	-2.14	-0.48	علبة	فول مدمس(حداق كاليفورنيا)
Tomatoes, Paste, local (Saudia	135gm	1.41	1.42	1.40	1.36	-0.56	0.93	3.67	١٣٥ جم	صلصة طماطم محلي(السعودية)
Lentils	1kg	10.01	9.64	9.72	9.36	3.79	2.94	6.86	كجم	عدس
Potatoes, medium, local	1kg	3.18	3.33	3.08	2.53	-4.71	3.22	25.38	كجم	بطاطس وسط محلي
Carrots, local	1kg	3.69	3.51	3.77	3.20	5.10	-2.17	15.20	كجم	جزر محلي
Fig, local	1kg	13.41	12.99	12.66	10.73	3.26	5.91	24.97	كجم	تين محلي
Plums	1kg	12.67	12.84	12.43	11.90	-1.28	1.96	6.50	كجم	برقوق / بخارى تركي
Banana, Philippines Alsharbatli	1kg	5.02	5.45	4.63	4.54	-7.82	8.54	10.64	كجم	موز الشريثي الفلبين
Apples, red, American	1kg	6.98	7.03	7.10	6.94	-0.80	-1.77	0.58	كجم	تفاح أحمر أمريكي
Apples, Yellow, Iranian	1kg	6.77	6.57	6.45	6.31	3.07	5.04	7.42	كجم	تفاح أصفر إيراني
Grapes, local	1kg	11.25	10.93	11.72	10.29	2.87	-4.08	9.33	كجم	عنب محلي
Grapes, Lebanese	1kg	13.07	12.64	12.53	11.77	3.38	4.31	11.07	كجم	عنب لبناني
Orange, Abu Sorra Egyptian	1kg	5.48	5.04	4.75	5.54	8.71	15.53	-1.03	كجم	برتقال أبو صرة مصري
Mandarin, Pakistani	1kg	6.31	5.81	5.24	5.71	8.71	20.43	10.54	كجم	يوسفي باكستاني
Watermelon, local	1kg	2.10	2.54	2.66	1.78	-17.28	-21.07	18.10	كجم	حجرب (بطيخ) محلي
Melon, local	1kg	3.46	4.34	4.06	3.02	-20.34	-14.96	14.48	كجم	شمام محلي
Pears, Medium, Lebanese	1kg	10.88	11.03	10.89	9.48	-1.34	-0.02	14.85	كجم	كمثرى وسط لبناني
Dates, Rotab	1kg	13.33	13.12	12.46	13.23	1.59	7.01	0.79	كجم	تمر (رطب)
Peach, Lebanese	1kg	12.64	14.86	15.12	9.70	-14.96	-16.41	30.36	كجم	خوخ لبناني
Pomegranates, Indian	1kg	15.62	15.28	13.54	13.98	2.19	15.35	11.69	كجم	رمان هندي
Lemon, medium, Africa	1kg	6.41	5.61	5.89	6.32	14.23	8.71	1.42	كجم	ليمون وسط أفريقي
Mango, Pakistani	1kg	11.48	12.87	13.06	8.70	-10.78	-12.09	32.04	كجم	منجا باكستاني

(*) Has been modified for the specification of the item

(*) يوجد تعديل لمواصفة البند

متوسطات الأسعار والتغيرات الشهرية والربعية والسنوية لجميع المدن (شهر مايو ٢٠١١)
Average prices monthly, quarterly and annual changes for All cities (May 2011)

Table 1-1 (4)

جدول ١-١ (٤)

Item	Unit	متوسطات الأسعار Average Prices				نسبة التغير من مايو ٢٠١١ إلى percent change for MAY 2011 to			الوحدة	البند
		مايو MAY 2011	أبريل APR 2011	فبراير FEB 2011	مايو MAY 2010	أبريل APR 2011	فبراير FEB 2011	مايو MAY 2010		
Food commodities										
السلع الغذائية										
Dates, (Maknoz, Khilas)	1kg	16.00	15.79	15.63	15.92	1.34	2.34	0.51	كجم	تمر (مكوز) إخلاص
Olives, black, Spanish	1kg	14.12	14.21	14.41	14.17	-0.62	-2.05	-0.32	كجم	زيتون أسود أسباني
Sugar, soft, Al Ossra	10kg	39.63	40.91	41.87	29.61	-3.11	-5.34	33.84	كجم ١٠	سكر ناعم (الأسرة)
Honey, imported (Langillies)	1kg	50.17	50.07	49.78	46.84	0.20	0.78	7.09	كجم	عسل نحل مستورد (لانجيليز)
Tea, black, loose	1.2 kg	33.64	33.83	33.61	32.79	-0.56	0.10	2.59	كجم ١,٢	شاي أسود فرط (ربيع)
Coffee beans, Hrari	1kg	26.75	26.52	25.79	24.85	0.87	3.73	7.63	كجم	بن حب - هرري
Coffee beans, Loqmati	1kg	22.08	21.61	20.30	19.45	2.18	8.74	13.52	كجم	بن حب - لقمتي
Coffee, instant, (Nescafe)	100gm	16.16	16.12	16.04	16.74	0.23	0.72	-3.46	جم ١٠٠	قهوة سريعة التحضير (نيسكافيه)
Cardamom, American	1kg	128.91	130.23	130.60	120.39	-1.01	-1.29	7.08	كجم	هيل أمريكي
Cardomom, Indian	1kg	137.42	138.19	140.00	126.01	-0.55	-1.84	9.05	كجم	هيل هندي
Soft Drinks	Pack	1.50	1.50	1.50	1.50	0.00	0.00	0.00	علبه	مشروبات غازية محلي
Water, Healthy	1.5L	1.92	1.92	1.94	1.86	-0.21	-1.03	3.01	لتر ١,٥	مياه صحية
Juice, orange, canned local (Jordanian)	Pack	1.00	1.00	1.00	1.00	0.00	0.00	0.00	علبه	عصير برتقال معلب محلي (راني)
Non-food goods										
السلع غير الغذائية										
Cigarettes, Marlboro	Pack	7.00	7.00	7.00	7.00	0.00	0.00	0.00	علبه	سجائر مالبورو
Men summer dress (Al Aseel)	thope	77.46	77.42	77.32	75.15	0.04	0.18	3.07	ثوب	ثوب صيفي رجالي (الأصيل)
Shemagh, (Al Bassam, mark 14)	shemagh	95.71	95.15	95.36	95.16	0.60	0.37	0.58	شماغ	شماغ (البسام) بسمه ١٤
Egal, Syrian	Egal	24.00	23.31	22.98	22.62	2.98	4.42	6.09	عقال	عقال سوري
Shirt, internal, half sleeve (Al Aseel)	shirt	11.34	11.26	11.18	8.18	0.76	1.49	38.73	فانله	فانلة داخلية نصف كم (الأصيل)
Men's long trousers, (Al Aseel)	trousers	16.39	16.47	16.18	11.92	-0.46	1.34	37.54	سروال	سروال طويل رجالي (الأصيل)
Women's Mantle National	abayah	90.17	91.37	87.66	87.10	-1.32	2.86	3.52	عباءة	عباءة نسائية
Headdress, National	veil	21.67	21.37	20.92	21.61	1.39	3.58	0.25	شيلة	شيلة (طرحة)
Coal, local	1kg	5.51	5.51	5.51	5.47	-0.09	-0.09	0.81	كجم	فحم
Soap, powder for clothes (Tide)	120 gm	1.49	1.48	1.49	1.50	0.54	0.00	-0.60	جم ١٢٠	صابون بودرة للملابس (تايد)
Soap, liquid for utensils (Fairy)	1L	10.93	10.79	10.80	10.55	1.31	1.17	3.60	لتر	صابون سائل للأواني (فيري)
Bleach for Clothes (Clorox)	Gallon	11.89	11.88	11.77	11.55	0.03	0.94	2.93	جالون	دواء غسيل (مبيض ملابس) كلوركس

(*) Has been modified for the specification of the item

(*) يوجد تعديل لمواصفة البند

متوسطات الأسعار والتغيرات الشهرية والربعية والسنوية لجميع المدن (شهر مايو ٢٠١١)
Average prices monthly, quarterly and annual changes for All cities (May 2011)

Table 1-1 (5)

جدول ١-١ (٥)

Item	Unit	متوسطات الأسعار Average Prices				نسبة التغير من مايو ٢٠١١ إلى percent change for MAY 2011 to			الوحدة	البند
		مايو MAY 2011	أبريل APR 2011	فبراير FEB 2011	مايو MAY 2010	أبريل APR 2011	فبراير FEB 2011	مايو MAY 2010		
Non-food goods السلع غير الغذائية										
Tissue paper, local (Fine)	Pack	2.31	2.30	2.32	2.15	0.13	-0.43	7.10	علبة	مناديل ورق محلي (فاين)
Children diaper, local (Pampers)	Size 5	52.09	52.10	51.52	51.27	-0.01	1.11	1.60	عبوة مقاس ٥	حفايا أطفال محلية (بامبرز)
Insecticide, spray (Reid)	Packag	7.19	7.02	7.07	6.84	2.47	1.73	5.04	عبوة	مبيد حشرات بخاخ (ريد)
Services الخدمات										
Laundry's expenses of cleaning and ironing clothes	Service	3.00	3.00	3.00	3.07	0.00	0.00	-2.38	خدمة	نفقات تنظيف وكوي الملابس بالمغسلة
Sewing for men and boys	Garment	60.91	60.91	60.74	59.48	0.00	0.28	2.41	تفصيل ثوب	خياطة للرجال والأولاد
Sewing for women and girls	Garment	40.50	40.17	39.17	39.62	0.83	3.40	2.22	تفصيل ثوب	خياطة للنساء والبنات
Revealed a general practitioner	Visit	38.62	38.66	38.62	37.61	-0.11	0.00	2.69	زيارة	كشف طبيب عام
Revealed a dentist	Visit	122.98	122.12	124.66	123.38	0.71	-1.35	-0.33	زيارة	كشف طبيب اسنان
Detection pediatrician	Visit	59.63	58.03	58.17	58.64	2.75	2.51	1.68	زيارة	كشف طبيب اطفال
Fix a car (mechanics)	Repair Cost	90.30	90.55	89.65	88.59	-0.28	0.73	1.93	اجرة اصلاح	اصلاح سيارة (ميكانيكا)
Oil change	Cost	70.73	70.11	70.33	65.85	0.88	0.56	7.41	تكلفة	تغير زيت
The expenses of parties and weddings	Cost	11129.03	11145.16	11548.39	9887.10	-0.14	-3.63	12.56	تكلفة	نفقات الحفلات والافراح
The cost of cooking the sacrificial	Cost	202.12	199.09	196.36	198.18	1.52	2.93	1.99	تكلفة	تكلفة طبخ الذبيحة
Furnished apartment	Cost	217.50	237.91	223.95	224.88	-8.58	-2.88	-3.28	تكلفة	ثقه مفروشه
Hotel accommodation	One-Room Fees	515.22	523.05	522.95	482.59	-1.50	-1.48	6.76	اجرة غرفة واحدة	اقامة بالفنادق
Hairdresser for men and boys	Hairdresse Fees	12.42	12.24	12.19	11.87	1.46	1.86	4.63	اجرة حلاقه	حلاقه للرجال والاولاد
Second: Intermediate consumption goods ثانيا : سلع الاستهلاك الوسيط										
Feed and livestock الأعلاف والحيوانات الحية										
Barley, imported	50kg	40.09	40.26	38.77	33.03	-0.43	3.39	21.35	كيس ٥٠ كجم	شعير مستورد
Sheep, Najdi	1shep	1166.46	1166.87	1054.41	1045.57	-0.03	10.63	11.56	خروف	غنم نجدى
Sheep, Naemi	1shep	1156.77	1162.39	1082.67	1035.58	-0.48	6.84	11.70	خروف	غنم نعيمى
Sheep, Australian	1shep	699.46	692.97	710.56	635.35	0.94	-1.56	10.09	خروف	غنم استرالى
Sheep, Barbari	1shep	439.15	433.88	424.94	383.87	1.21	3.34	14.40	خروف	غنم بربرى
Sheep, Soakny	1shep	819.12	825.81	792.79	794.41	-0.81	3.32	3.11	خروف	غنم سواكنى
Sheep, Bohooves	1shep	1132.09	1130.98	1003.81	833.11	0.10	12.78	35.89	خروف	غنم حري

(*) Has been modified for the specification of the item

(*) يوجد تعديل لمواصفة البند

متوسطات الأسعار والتغيرات الشهرية والربعية والسنوية لجميع المدن (شهر مايو ٢٠١١)
Average prices monthly, quarterly and annual changes for All cities (May 2011)

Table 1-1 (6)

جدول ١-١ (٦)

Item	Unit	متوسطات الأسعار Average Prices				نسبة التغير من مايو ٢٠١١ إلى percent change for MAY 2011 to			الوحدة	البند
		مايو MAY 2011	أبريل APR 2011	فبراير FEB 2011	مايو MAY 2010	أبريل APR 2011	فبراير FEB 2011	مايو MAY 2010		
		السلع الإنشائية								
Constructional goods										
Reinforcing iron, 6mm national	Ton	3899.07	3896.67	3917.75	4139.26	0.06	-0.48	-5.80	طن	حديد تسليح ٦م وطني
Reinforcing iron, 8mm national	Ton	3183.95	3183.95	3183.73	3186.64	0.00	0.01	-0.08	طن	حديد تسليح ٨م وطني
Reinforcing iron, 10mm national	Ton	3144.46	3144.60	3141.61	3141.24	0.00	0.09	0.10	طن	حديد تسليح ١٠م وطني
Reinforcing iron, 12mm national	Ton	2963.95	2963.95	2956.54	2965.53	0.00	0.25	-0.05	طن	حديد تسليح ١٢م وطني
Reinforcing iron, 14mm national	Ton	2943.95	2943.95	2943.55	2945.00	0.00	0.01	-0.04	طن	حديد تسليح ١٤م وطني
Reinforcing iron, 16mm national	Ton	2933.75	2933.75	2933.62	2935.22	0.00	0.00	-0.05	طن	حديد تسليح ١٦م وطني
Reinforcing iron, 18mm national	Ton	2934.09	2934.18	2933.75	2935.53	0.00	0.01	-0.05	طن	حديد تسليح ١٨م وطني
Iron-binding cables Chinese	10Kg	57.22	51.25	43.22	42.34	11.65	32.41	35.16	١٠ كجم	كوابل ربط الحديد صيني
Cement, black, National	50kg	16.09	14.27	14.02	13.91	12.78	14.75	15.69	كيس ٥٠ كجم	إسمنت أسود وطني
Cement, white, National	50kg	34.06	34.56	34.26	32.93	-1.43	-0.58	3.45	كيس ٥٠ كجم	إسمنت أبيض وطني
Block, black, 15cm	1000Blocks	1570.61	1554.91	1520.61	1512.28	1.01	3.29	3.86	١٠٠٠ بلوكه	بلوك أسود مقاس ١٥سم
Block, black, 20cm	1000Blocks	1680.09	1668.53	1631.78	1625.42	0.69	2.96	3.36	١٠٠٠ بلوكه	بلوك أسود مقاس ٢٠سم
Marble tiles, National	2m	19.04	18.91	18.77	17.75	0.70	1.44	7.25	٢م	بلاط كسر رخام بلدي
Wood, Chilian	3m	1105.95	1103.16	1096.67	1098.81	0.25	0.85	0.65	٣م	خشب تشيلي
Wood, Romanian	3m	1114.82	1091.47	1084.47	1104.90	2.14	2.80	0.90	٣م	خشب روماني
Wood, Teak, African	3m	3987.50	3875.00	3874.53	3841.03	2.90	2.92	3.81	٣م	خشب تيك أفريقي
Wood, Ablakash Indonesian	3m	2118.42	1958.39	1886.22	1867.28	8.17	12.31	13.45	٣م	خشب أبلاكاش إندونيسي
Electrical wires, 2.5mm national	m	1.02	0.99	1.00	0.98	2.52	1.90	4.20	متر	أسلاك كهربائية ٢.٥م وطني
Electrical wires, 4mm national	m	1.51	1.50	1.47	1.42	0.47	2.45	6.21	متر	أسلاك كهربائية ٤م وطني
Electrical wires, 6mm national	m	2.28	2.27	2.22	2.13	0.26	2.61	6.90	متر	أسلاك كهربائية ٦م وطني
Electrical cables, 10mm national	m	15.86	15.70	15.44	13.90	1.00	2.71	14.09	متر	كوابل كهربائية ١٠م وطني
Electrical cables, 25mm national	m	36.35	36.13	36.19	31.07	0.60	0.44	16.98	متر	كوابل كهربائية ٢٥م وطني
Electrical cables, 35mm national	m	46.57	46.54	46.28	40.51	0.07	0.63	14.97	متر	كوابل كهربائية ٣٥م وطني
Electrical cables, 50mm national	m	63.73	63.67	63.66	54.21	0.09	0.10	17.55	متر	كوابل كهربائية ٥٠م وطني
Electrical cables, 70mm national	m	93.61	94.04	94.25	81.14	-0.46	-0.67	15.37	متر	كوابل كهربائية ٧٠م وطني

(*) Has been modified for the specification of the item

(*) يوجد تعديل لمواصفة البند

متوسطات الأسعار والتغيرات الشهرية والربعية والسنوية لجميع المدن (شهر مايو ٢٠١١)
Average prices monthly, quarterly and annual changes for All cities (May 2011)

Table 1-1 (7)

جدول ١-١ (٧)

Item	Unit	متوسطات الأسعار Average Prices				نسبة التغير من مايو ٢٠١١ إلى percent change for MAY 2011 to			الوحدة	البند
		مايو MAY 2011	أبريل APR 2011	فبراير FEB 2011	مايو MAY 2010	أبريل APR 2011	فبراير FEB 2011	مايو MAY 2010		
		السلع الإنشائية								
Constructional goods										
Electrical cables, 95mm national	m	129.07	129.05	130.72	108.76	0.01	-1.27	18.68	متر	كابل كهربائية ٩٥مم وطني
Electrical cables, 120mm national	m	165.20	163.65	164.35	139.92	0.95	0.52	18.07	متر	كابل كهربائية ١٢٠مم وطني
Electrical cables, 300mm national	m	399.09	405.05	407.61	347.48	-1.47	-2.09	14.85	متر	كابل كهربائية ٣٠٠مم وطني
Sand, soft, white	3m	52.18	50.36	48.51	48.40	3.61	7.55	7.81	م ^٣	رمل ناعم ابيض
Mixed Sand (sand and pebble)	3m	43.08	43.90	41.87	41.73	-1.88	2.89	3.22	م ^٣	مخلوط (رمل و بحصن)
Red Sand	3m	27.30	25.06	22.18	21.99	8.92	23.06	24.14	م ^٣	رمل احمر
Resistant Concrete 350 K	3m	204.93	204.33	203.05	202.80	0.30	0.93	1.05	م ^٣	خرسانة مقاوم ٣٥٠ك
Resistant Concrete 250 K	3m	185.22	184.61	181.62	182.52	0.33	1.98	1.48	م ^٣	خرسانة مقاوم ٢٥٠ك
Normal Concrete 350 K	3m	196.10	195.43	194.33	193.44	0.34	0.91	1.38	م ^٣	خرسانة عادي ٣٥٠ك
Normal Concrete 250 K	3m	177.33	176.37	173.74	173.90	0.54	2.06	1.97	م ^٣	خرسانة عادي ٢٥٠ك
National Gypsum	40 kg	11.68	11.65	11.63	11.60	0.27	0.48	0.72	كيس ٤٠ كجم	جبس وطني
Aluminum (Saudi, Arch side)	5.8 m	64.12	62.31	61.96	62.80	2.91	3.48	2.10	م ٥,٨	ألمنيوم (حلق جنب سعودي)

(*) Has been modified for the specification of the item

(*) يوجد تعديل لمواصفة البند

أبرز التغيرات النسبية الشهرية
The Most Prominent Relative Changes Monthly

Table 5-1 (1)

جدول ٥-١ (١)

السلع والخدمات التي سجلت أعلى نسبة تغير خلال شهر

مايو ٢٠١١ مقارنة بشهر أبريل ٢٠١١

Goods and services recorded the highest rate of change for
May 2011 comparing to April 2011

Item	نسبة تغير Percent Change	البند
أولاً : سلع الاستهلاك النهائي		
First: Goods of final Consumption		
السلع الغذائية		
Food commodities		
Lemon, medium, Africa	14.23	ليمون وسط أفريقي
Mandarin, Pakistani	8.71	يوسفي باكستاني
Orange, Abu Sorra Egyptian	8.71	برتقال أبو صرة مصري
Pumpkin	8.38	قرع عسلي
Lettuce, local	6.92	خس محلي
السلع غير الغذائية		
Non-food goods		
Egal, Syrian	2.98	عقال سوري
Insecticide, spray (Reid)	2.47	مبيد حشرات بخاخ (ريد)
Headdress, National	1.39	شيلة (طرحة)
(Soap, liquid for utensils (Fairy	1.31	صابون سائل للأواني (فيري)
(Shirt, internal, half sleeve (Al Aseel	0.76	فانلة داخلية نصف كم (الأصيل)
الخدمات		
Services		
Detection pediatrician	2.75	كشف طبيب أطفال
The cost of cooking the sacrificial	1.52	تكلفة طبخ الذبيحة
Hairdresser for men and boys	1.46	حلاقه للرجال والاولاد
Oil change	0.88	تغير زيت
Sewing for women and girls	0.83	خياطة للنساء والبنات
ثانياً : سلع الاستهلاك الوسيط		
Second: Intermediate consumption goods		
الأعلاف والحيوانات الحية		
Feed and livestock		
Sheep, Barbari	1.21	غنم بربري
Sheep, Australian	0.94	غنم إسترا لي
Sheep, Bohooves	0.10	غنم حري
السلع الإنشائية		
Constructional goods		
Cement, black, National	12.78	إسمنت أسود وطني
Iron-binding cables Chinese	11.65	كوابل ربط الحديد صيني
Red Sand	8.92	رمل احمر
Wood, Ablakash Indonesian	8.17	خشب أبلakash إندونيسي
Sand, soft, white	3.61	رمل ناعم ابيض

أبرز التغيرات النسبية الشهرية

The Most Prominent Relative Changes Monthly

Table 5-1 (2)

جدول ١-٥ (٢)

السلع والخدمات التي سجلت أدنى نسبة تغير خلال شهر

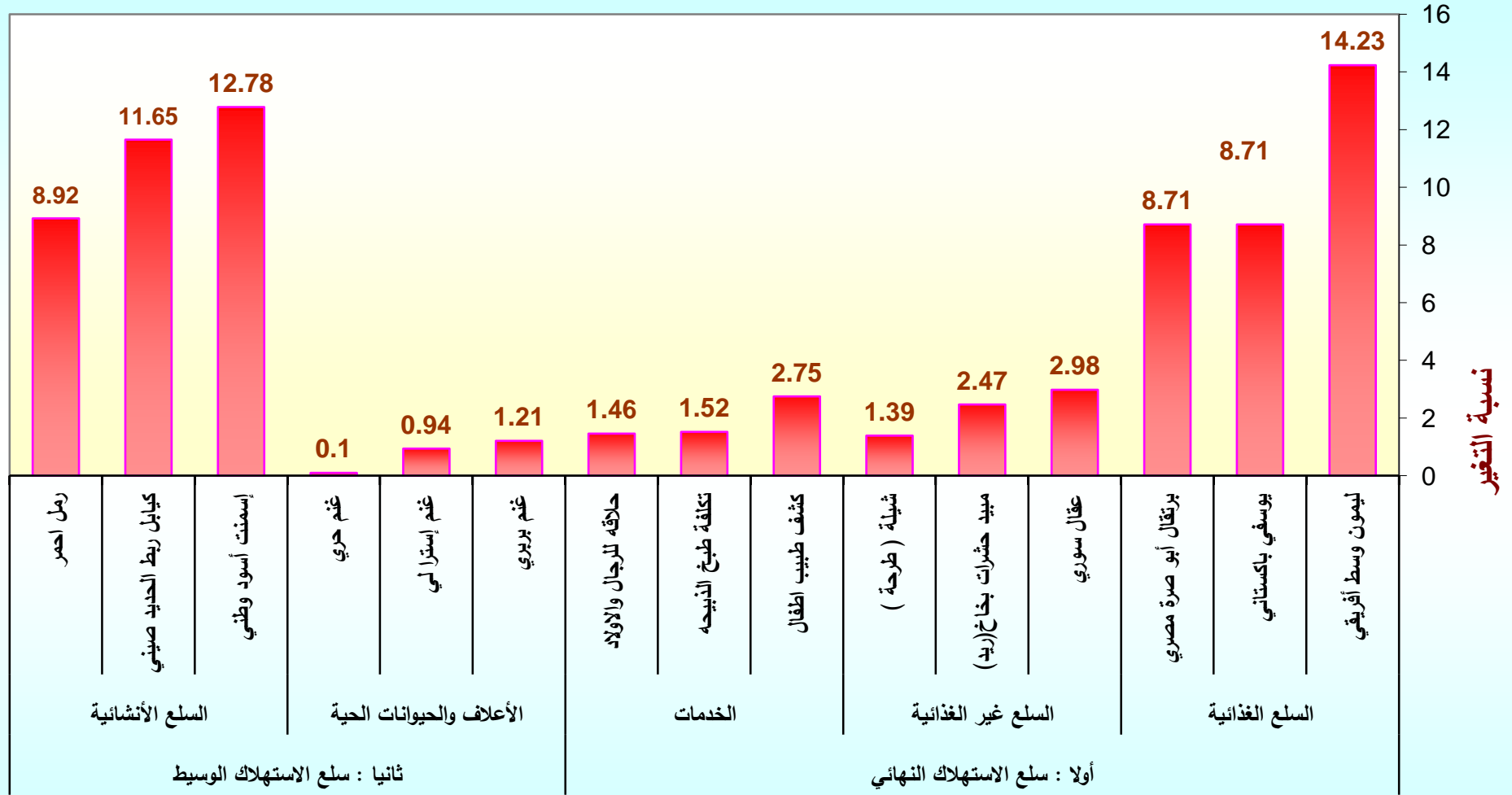
مايو ٢٠١١ مقارنة بشهر أبريل ٢٠١١

Goods and services recorded the lowest rate of change for

May 2011 comparing to April 2011

Item	نسبة تغير Percent Change	البند
أولا : سلع الاستهلاك النهائي		
First: Goods of final Consumption		
السلع الغذائية		
Food commodities		
Melon, local	-20.34	شمام محلي
Watermelon, local	-17.28	حبيب (بطيخ) محلي
Peach, Lebanese	-14.96	خوخ لبناني
Mango, Pakistani	-10.78	منجا باكستاني
Banana, Philippines Alsharbatli	-7.82	موز الشربتي الفلبين
السلع غير الغذائية		
Non-food goods		
Women's Mantle National	-1.32	عباءة نسائية
(Men's long trousers, (Al Aseel	-0.46	سروال طويل رجالي(الأصيل)
Coal, local	-0.09	فحم
(Children diaper, local (Pampers	-0.01	حفاظ أطفال محلية(بامبرز)
الخدمات		
Services		
Furnished apartment	-8.58	شقه مفروشه
Hotel accommodation	-1.50	اقامة بالفنادق
(Fix a car (mechanics	-0.28	اصلاح سيارة (ميكانيكا)
The expenses of parties and weddings	-0.14	نفقات الحفلات والافراح
Revealed a general practitioner	-0.11	كشف طبيب عام
ثانيا : سلع الاستهلاك الوسيط		
Second: Intermediate consumption goods		
الأعلاف والحيوانات الحية		
Feed and livestock		
Sheep, Soakny	-0.81	غنم سواكني
Sheep, Naemi	-0.48	غنم نعيمي
Barley, imported	-0.43	شعير مستورد
Sheep, Najdi	-0.03	غنم نجدية
السلع الأتاشانية		
Constructional goods		
(Mixed Sand (sand and pebble	-1.88	مخلوط (رمل و بحص)
Electrical cables, ٣٠٠ mm national	-1.47	كوابل كهربائية ٣٠٠ مم وطني
Cement, white, National	-1.43	إسمنت ابيض وطني
Electrical cables, ٧٠ mm national	-0.46	كوابل كهربائية ٧٠ مم وطني
Reinforcing iron, ١٠ mm national	0.00	حديد تسليح ١٠ مم وطني

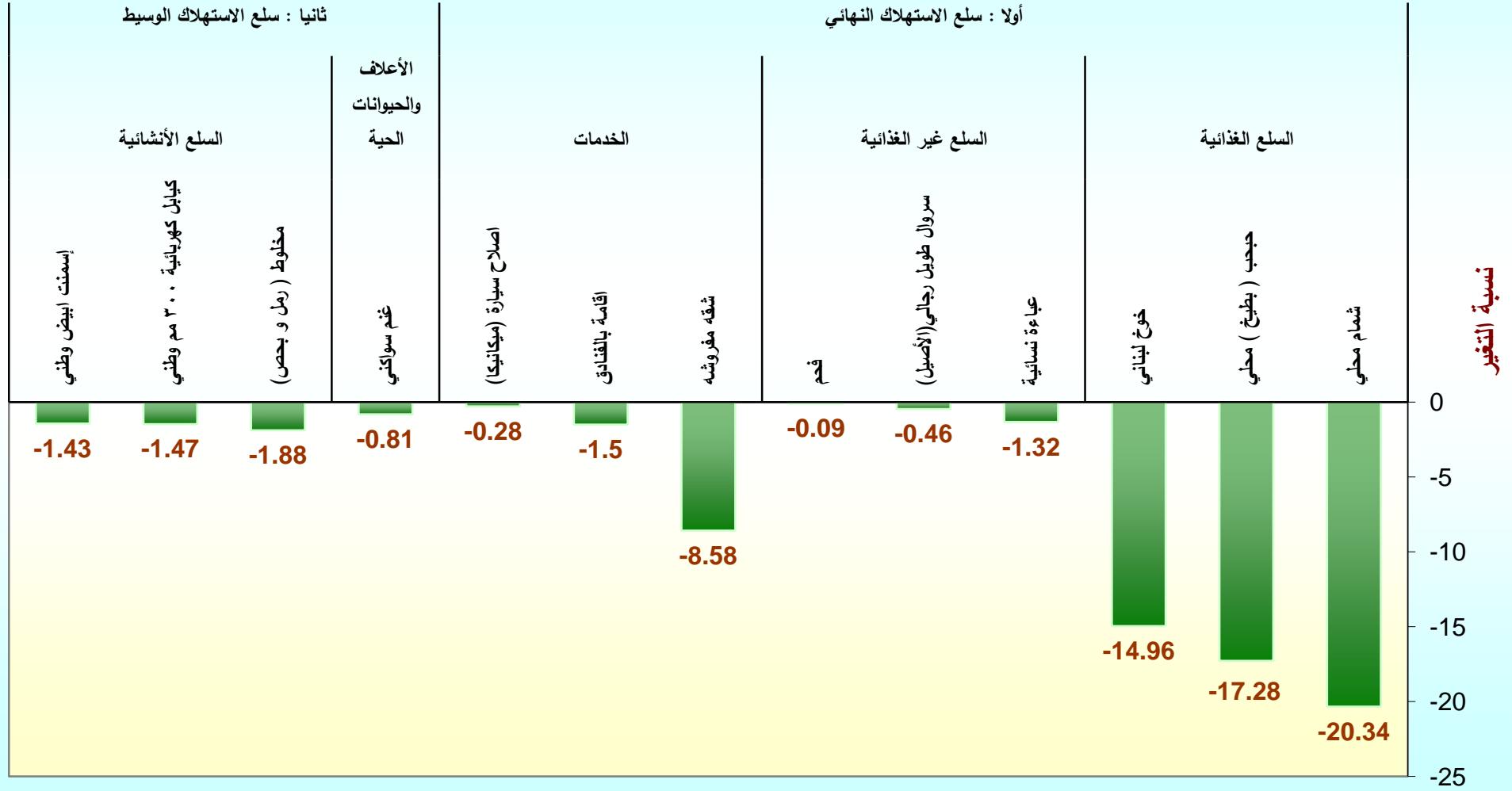
السلع والخدمات التي سجلت أعلى نسبة تغير خلال شهر مايو ٢٠١١ مقارنة بشهر أبريل ٢٠١١



السلع والخدمات

السلع والخدمات التي سجلت أدنى نسبة تغير خلال شهر مايو ٢٠١١ مقارنة بشهر أبريل ٢٠١١

السلع والخدمات



متوسطات الأسعار والتغيرات الشهرية والربعية والسنوية لجميع المدن (شهر يونيو ٢٠١١)
Average prices monthly, quarterly and annual changes for All cities (June 2011)

Table 1-1 (1)

جدول ١-١ (١)

Item	Unit	متوسطات الأسعار Average Prices				نسبة التغير من يونيو ٢٠١١ إلى percent change for JUN 2011 to			الوحدة	البند
		يونيو JUN 2011	مايو MAY 2011	مارس MAR 2011	يونيو JUN 2010	مايو MAY 2011	مارس MAR 2011	يونيو JUN 2010		
		First: Goods of final Consumption								
Food commodities										
Wheat flour, local, brown(Grain Silos)	1kg	2.11	2.06	2.08	2.06	2.38	1.25	2.53	كجم ١	دقيق قمح محلي اسمر(صوامع الغلال)
Wheat flour, local,white(Grain Silos)	2kg	2.79	2.78	2.82	2.76	0.07	-1.38	0.87	كجم ٢	دقيق محلي أبيض(صوامع الغلال)
Rice, Basmati, White Indian (Al Mehideb)	10kg	78.48	78.49	78.36	76.94	-0.02	0.15	2.00	كجم ١٠	أرز بسمتي أبيض هندي(المهيدب)
Rice, Maza Indian(Abu Kas)	10kg	58.11	57.92	58.20	61.21	0.32	-0.16	-5.06	كجم ١٠	أرز مزة هندي (أبو كاس)
Sheariya, Perfetto	250gm	4.51	4.55	4.59	4.72	-0.90	-1.83	-4.47	عبوة ٢٥٠ جم	شعيرية بيرفيتو
Macaroni, Perfetto,, Local	500gm	4.68	4.69	4.79	4.89	-0.21	-2.36	-4.22	عبوة ٥٠٠ جم	مكرونه بيرفيتو محلي
Soup of Oats, canned (Quaker)	500gm	7.98	7.92	7.82	7.72	0.77	1.99	3.40	عبوة ٥٠٠ جم	شورية علب شوفان
Bread, white	4loaves	1.00	1.00	1.00	1.00	0.00	0.00	0.00	٤ أرغفة	خبز أبيض مفرد
Cattle Meat, fresh	1kg	34.92	34.42	34.25	29.67	1.46	1.95	17.68	كجم ١	لحم بقر طازج
Sheep Meat, fresh	1kg	46.42	45.40	42.75	38.67	2.26	8.60	20.06	كجم ١	لحم ضأن طازج
Camel Meat, fresh	1kg	35.14	34.74	34.63	32.22	1.14	1.45	9.06	كجم ١	لحم جمل طازج
Sheep Meat, cooled imported	1kg	34.93	34.45	34.16	33.31	1.41	2.27	4.87	كجم ١	لحم ضأن مبرد مستورد
Chicken, fresh, local (Faqih)	900gm	12.23	12.23	11.96	10.93	-0.02	2.27	11.83	كجم ٩٠٠	دجاج طازج محلي(فقيه)
Chicken, frozen, local (Al wataniya)	900gm	11.64	11.70	11.46	9.97	-0.49	1.58	16.76	كجم ٩٠٠	دجاج مجمد محلي(الوطنية)
Chicken, frozen imported (Doux)	900gm	11.63	11.75	11.61	9.53	-1.03	0.19	22.01	كجم ٩٠٠	دجاج مجمد مستورد(دو)
Fish, fresh, (Kanaad)	1kg	39.97	39.08	38.62	35.92	2.28	3.49	11.30	كجم ١	سمك طازج كتعد
Fish, fresh, (Hamour)	1kg	32.95	32.05	32.53	29.94	2.79	1.28	10.05	كجم ١	سمك طازج هامور
Shrimp, peeled, fresh	1kg	59.44	57.84	57.48	55.31	2.77	3.42	7.46	كجم ١	روبيان طازج مقشر
Milk, fresh, local (Al Maraai)	1L	4.00	4.00	4.00	4.00	0.00	0.00	0.00	لتر	حليب طازج محلي(المراعي)
Milk, Liquid, Canned (Boni)	170gm	2.12	2.04	2.04	1.96	3.93	3.93	8.07	كجم ١٧٠	حليب سائل معلب(بوني)
Milk, Powder, canned (Nido)	1.8kg	55.77	55.31	54.66	52.31	0.84	2.02	6.61	كجم ١,٨	حليب بودرة معلب(نيدو)
)Milk, Newborn Babies (Similac 1)	400 gm	28.60	28.54	28.31	27.24	0.22	1.03	5.02	كجم ٤٠٠	حليب أطفال حديثي الولادة(سميلاك ١)
Milk, fresh, local (Al Saffi)	1L	4.00	4.00	4.00	4.00	0.00	0.00	0.00	لتر	لبن طازج محلي(الصافي)
Yoghurt, (Al Saffi)	170gm	1.00	1.00	1.00	1.00	0.00	0.00	0.00	عبوة ١٧٠ جم	لبن زبادي - روب(الصافي)
Cream, (Al Tag)	155 gm	4.32	4.25	4.37	4.24	1.77	-1.14	1.96	عبوة ١٥٥ جم	قتطه التاج

(*) Has been modified for the specification of the item

(*) يوجد تعديل لمواصفة البند

متوسطات الأسعار والتغيرات الشهرية والربعية والسنوية لجميع المدن (شهر يونيو ٢٠١١)
Average prices monthly, quarterly and annual changes for All cities (June 2011)

Table 1-1(2)

جدول ١-١ (٢)

Item	Unit	متوسطات الاسعار Average Prices				نسبة التغير من يونيو ٢٠١١ إلى percent change for JUN 2011 to			الوحدة	البند
		يونية JUN 2011	مايو MAY 2011	مارس MAR 2011	يونية JUN 2010	مايو MAY 2011	مارس MAR 2011	يونية JUN 2010		
Food commodities										
السلع الغذائية										
Cheese, Canned, Schieder (Kraft)	113gm	4.79	4.73	4.79	4.62	1.35	0.08	3.66	١١٣ جم	جين شيدر علب(كرفت)
Cheese, Cupped, Local (Al Marrai)	140gm	5.05	5.09	5.09	4.97	-0.67	-0.81	1.57	١٤٠ جم	جين كلسات محلي(المراعي)
Cheese, Cupped imported, (Kraft)	140gm	5.91	5.94	5.94	5.92	-0.40	-0.47	-0.14	١٤٠ جم	جين كلسات مستورد(كرفت)
Cheese, triangles (Lavache quri)	Pack	3.55	3.55	3.52	3.49	0.00	1.05	1.95	علبة	جين مثلثات(لافش كيري)
Eggs, local, medium	plate	12.38	12.48	12.35	12.53	-0.79	0.20	-1.21	طبق	بيض محلي
Butter, Lurpak	100gm	3.70	3.60	3.34	3.29	2.64	10.79	12.45	١٠٠ جم	زبد (لورباك)
Olive oil, imported (Al Wazir)	500ml	14.27	14.25	14.32	15.03	0.11	-0.38	-5.05	٥٠٠ مل	زيت زيتون مستورد(الوزير)
Maize oil, (cooking), Afiya	1.8L	20.71	20.45	19.32	18.58	1.26	7.17	11.48	١,٨ لتر	زيت ذرة (للطهي) عافية
Vegetable oil, (frying) Al arabi	1.8L	15.48	14.83	14.16	13.42	4.41	9.34	15.38	١,٨ لتر	زيت نباتي (للقلي) العربي
Pumpkin	1kg	5.62	5.93	4.48	4.18	-5.34	25.49	34.41	١ كجم	قرع عسلي
Cabbage, white	1kg	2.84	3.02	3.05	2.67	-6.00	-6.92	6.37	١ كجم	ملفوف أبيض
Parsley	Bundle	0.96	0.96	0.94	0.94	0.00	2.56	2.56	حزمة	بقونس
Spinach	Bundle	0.95	1.04	1.03	1.00	-9.39	-7.89	-5.68	حزمة	سبانخ
Beans, green	1kg	8.39	8.18	8.87	8.66	2.49	-5.46	-3.15	١ كجم	فاصوليا خضراء
Tomatoes, local	1kg	3.76	3.54	3.55	3.76	6.07	5.86	0.05	١ كجم	طماطم محلي
Tomatoes, imported	1kg	3.76	3.77	3.81	3.87	-0.27	-1.36	-2.77	١ كجم	طماطم مستورد
Garlic, Chinese	1kg	10.09	10.47	10.56	7.94	-3.62	-4.44	27.03	١ كجم	ثوم صيني
Okra, local	1kg	13.67	14.68	14.41	12.26	-6.91	-5.18	11.51	١ كجم	بامية محلي
Corchorus, local	Bundle	2.10	2.17	2.26	2.08	-3.28	-7.38	0.82	حزمة	ملوخية محلي
Eggplants, black, local	1kg	3.54	3.53	3.62	3.69	0.25	-2.16	-4.07	١ كجم	باننجان أسود محلي
Zucchini, local	1kg	4.55	4.53	4.54	4.12	0.31	0.20	10.24	١ كجم	كوسة محلي
Cucumbers, local	1kg	3.94	3.78	4.15	3.89	4.04	-5.07	1.31	١ كجم	خيار محلي
Peppers, green, local	1kg	6.04	5.89	5.90	5.90	2.57	2.24	2.37	١ كجم	فلفل أخضر بارد محلي
Chili, green, local	1kg	7.36	7.24	7.39	7.32	1.69	-0.45	0.53	١ كجم	فلفل أخضر حار محلي
Lettuce, local	1kg	4.43	4.51	4.31	4.76	-1.88	2.76	-7.07	١ كجم	خس محلي

(*) Has been modified for the specification of the item

(*) يوجد تعديل لمواصفة البند

متوسطات الأسعار والتغيرات الشهرية والربعية والسنوية لجميع المدن (شهر يونيو ٢٠١١)
Average prices monthly, quarterly and annual changes for All cities (June 2011)

Table 1-1 (3)

جدول ١-١ (٣)

Item	Unit	متوسطات الأسعار Average Prices				نسبة التغير من يونيو ٢٠١١ إلى percent change for JUN 2011 to			الوحدة	البند
		يونية JUN 2011	مايو MAY 2011	مارس MAR 2011	يونية JUN 2010	مايو MAY 2011	مارس MAR 2011	يونية JUN 2010		
Food commodities										
السلع الغذائية										
WaterCress, local	Bundle	0.96	0.94	0.93	0.95	1.38	2.47	0.74	حزمة	جرجير محلي
Onion, local	1kg	2.90	2.91	3.25	2.67	-0.38	-10.60	8.49	كجم	بصل منور محلي
Onion, imported	1kg	3.31	3.33	3.53	2.94	-0.60	-6.15	12.47	كجم	بصل منور مستورد
Beans, Medammes (Hadaeq California)	Pack	2.94	2.92	2.98	2.94	0.62	-1.21	0.07	علبة	فول مدمس(حداق كاليفورنيا)
Tomatoes, Paste, local (Saudia	135gm	1.42	1.41	1.42	1.35	0.64	0.21	5.64	١٣٥ جم	صلصة طماطم محلي(السعودية)
Lentils	1kg	9.57	10.01	9.60	10.67	-4.36	-0.27	-10.28	كجم	عدس
Potatoes, medium, local	1kg	3.10	3.18	3.09	2.65	-2.52	0.32	16.92	كجم	بطاطس وسط محلي
Carrots, local	1kg	3.81	3.69	3.73	3.67	3.12	1.96	3.85	كجم	جزر محلي
Fig, local	1kg	13.60	13.41	11.42	11.68	1.39	19.10	16.40	كجم	تين محلي
Plums	1kg	11.98	12.67	12.61	11.46	-5.44	-4.99	4.53	كجم	برقوق / بخارى تركي
Banana, Philippines Alsharbatli	1kg	4.74	5.02	4.89	4.39	-5.61	-3.11	8.07	كجم	موز الشربتي الفلبين
Apples, red, American	1kg	6.91	6.98	7.12	6.87	-0.99	-2.99	0.55	كجم	تفاح أحمر أمريكي
Apples, Yellow, Iranian	1kg	6.93	6.77	6.30	6.35	2.33	10.03	9.20	كجم	تفاح أصفر إيراني
Grapes, local	1kg	11.52	11.25	11.31	9.09	2.41	1.86	26.64	كجم	عنب محلي
Grapes, Lebanese	1kg	12.82	13.07	12.51	11.84	-1.92	2.45	8.29	كجم	عنب لبناني
Orange, Abu Sorra Egyptian	1kg	5.30	5.48	4.73	5.98	-3.34	12.12	-11.33	كجم	برتقال أبو صرة مصري
Mandarin, Pakistani	1kg	6.80	6.31	5.26	6.22	7.76	29.35	9.32	كجم	يوسفي باكستاني
Watermelon, local	1kg	1.95	2.10	2.83	1.67	-7.04	-30.94	17.09	كجم	حجرب (بطيخ) محلي
Melon, local	1kg	3.01	3.46	4.48	2.61	-12.76	-32.68	15.61	كجم	شمام محلي
Pears, Medium, Lebanese	1kg	10.89	10.88	11.14	9.07	0.04	-2.25	20.03	كجم	كمثرى وسط لبناني
Dates, Rotab	1kg	13.56	13.33	12.42	13.49	1.76	9.22	0.59	كجم	تمر (رطب)
Peach, Lebanese	1kg	11.63	12.64	14.88	10.40	-7.99	-21.87	11.76	كجم	خوخ لبناني
Pomegranates, Indian	1kg	15.62	15.62	14.46	15.01	0.00	7.97	4.06	كجم	رمان هندي
Lemon, medium, Africa	1kg	6.67	6.41	5.81	6.80	4.14	14.86	-1.84	كجم	ليمون وسط أفريقي
Mango, Pakistani	1kg	9.72	11.48	12.54	8.41	-15.37	-22.54	15.50	كجم	منجا باكستاني

(*) Has been modified for the specification of the item

(*) يوجد تعديل لمواصفة البند

متوسطات الأسعار والتغيرات الشهرية والربعية والسنوية لجميع المدن (شهر يونيو ٢٠١١)
Average prices monthly, quarterly and annual changes for All cities (June 2011)

Table 1-1 (4)

جدول ١-١ (٤)

Item	Unit	متوسطات الاسعار Average Prices				نسبة التغير من يونيو ٢٠١١ إلى percent change for JUN 2011 to			الوحدة	البند
		يونيو JUN 2011	مايو MAY 2011	مارس MAR 2011	يونيو JUN 2010	مايو MAY 2011	مارس MAR 2011	يونيو JUN 2010		
Food commodities										
السلع الغذائية										
Dates, (Maknoz, Khilas)	1kg	16.04	16.00	15.71	15.74	0.24	2.09	1.86	كجم	تمر (مكوز) إخلاص
Olives, black, Spanish	1kg	14.07	14.12	14.21	14.39	-0.32	-0.96	-2.20	كجم	زيتون أسود أسباني
Sugar, soft, Al Ossra	10kg	38.99	39.63	41.78	29.07	-1.61	-6.67	34.11	كجم ١٠	سكر ناعم (الاسرة)
Honey, imported (Langilies)	1kg	50.29	50.17	49.80	47.18	0.24	0.98	6.59	كجم	عسل نحل مستورد (لانجليز)
Tea, black, loose	1.2 kg	33.78	33.64	33.65	32.64	0.40	0.37	3.49	كجم ١,٢	شاي أسود فرط (ربيع)
Coffee beans, Hrari	1kg	26.96	26.75	26.05	25.15	0.79	3.48	7.19	كجم	بن حب - هرري
Coffee beans, Loqmati	1kg	22.29	22.08	20.87	19.09	0.96	6.83	16.79	كجم	بن حب - لقمتي
Coffee, instant, (Nescafe)	100gm	16.16	16.16	16.02	16.72	-0.01	0.90	-3.36	جم ١٠٠	قهوة سريعة التحضير (نيسكافيه)
Cardamom, American	1kg	127.78	128.91	130.74	124.99	-0.87	-2.26	2.24	كجم	هيل أمريكي
Cardomom, Indian	1kg	134.41	137.42	138.69	131.43	-2.19	-3.09	2.27	كجم	هيل هندي
Soft Drinks	Pack	1.50	1.50	1.50	1.50	0.00	0.00	0.00	علبه	مشروبات غازية محلي
Water, Healthy	1.5L	1.92	1.92	1.88	1.86	0.21	2.02	3.23	لتر ١,٥	مياه صحية
Juice, orange, canned local (Jordanian)	Pack	1.00	1.00	1.00	1.00	0.00	0.00	0.00	علبه	عصير برتقال معلب محلي (راني)
Non-food goods										
السلع غير الغذائية										
Cigarettes, Marlboro	Pack	7.60	7.00	7.00	7.00	8.51	8.51	8.51	علبه	سجائر مالبورو
Men summer dress (Al Aseel)	thope	77.87	77.46	77.73	75.53	0.54	0.18	3.10	ثوب	ثوب صيفي رجالي (الأصيل)
Shemagh, (Al Bassam, mark 14	shemagh	95.52	95.71	95.07	95.07	-0.20	0.48	0.47	شماغ	شماغ (البسام) بصمة ١٤
Egal, Syrian	Egal	23.90	24.00	23.77	22.74	-0.41	0.54	5.12	عقال	عقال سوري
Shirt, internal, half sleeve (Al Aseel)	shirt	11.20	11.34	11.10	8.32	-1.30	0.87	34.53	فانله	فانلة داخلية نصف كم (الأصيل)
Men's long trousers, (Al Aseel)	trousers	16.85	16.39	16.39	11.74	2.80	2.80	43.52	سروال	سروال طويل رجالي (الأصيل)
Women's Mantle National	abayah	92.54	90.17	90.16	87.02	2.63	2.64	6.35	عباءة	عباءة نسائية
Headdress, National	veil	22.30	21.67	21.13	21.29	2.90	5.52	4.72	شيلة	شيلة (طرحة)
Coal, local	1kg	5.49	5.51	5.51	5.59	-0.31	-0.33	-1.77	كجم	فحم
Soap, powder for clothes (Tide)	120 gm	1.48	1.49	1.48	1.50	-0.27	0.00	-0.74	جم ١٢٠	صابون بودرة للملابس (تايد)
Soap, liquid for utensils (Fairy)	1L	10.82	10.93	10.81	10.59	-0.97	0.15	2.22	لتر	صابون سائل للأواني (فيري)
Bleach for Clothes (Clorox)	Gallon	12.17	11.89	11.97	11.41	2.36	1.61	6.59	جالون	دواء غسيل (مبيض ملابس) كلوركس

(*) Has been modified for the specification of the item

(*) يوجد تعديل لمواصفة البند

متوسطات الأسعار والتغيرات الشهرية والربعية والسنوية لجميع المدن (شهر يونيو ٢٠١١)
Average prices monthly, quarterly and annual changes for All cities (June 2011)

Table 1-1 (5)

جدول ١-١ (٥)

Item	Unit	متوسطات الأسعار Average Prices				نسبة التغير من يونيو ٢٠١١ إلى percent change for JUN 2011 to			الوحدة	البند
		يونية JUN 2011	مايو MAY 2011	مارس MAR 2011	يونية JUN 2010	مايو MAY 2011	مارس MAR 2011	يونية JUN 2010		
Non-food goods السلع غير الغذائية										
Tissue paper, local (Fine)	Pack	2.31	2.31	2.32	2.20	-0.09	-0.65	4.96	علبة	مناديل ورق محلي (فاين)
Children diaper, local (Pampers)	Size 5	51.20	52.09	51.39	50.61	-1.70	-0.37	1.17	عبوة مقاس ٥	حفاظ أطفال محلية (بامبرز)
Insecticide, spray (Reid)	Packag	7.46	7.19	7.00	6.90	3.74	6.53	8.13	عبوة	مبيد حشرات باخاخ (ريد)
Services الخدمات										
Laundry's expenses of cleaning and ironing clothes	Service	3.00	3.00	3.05	2.95	0.00	-1.61	1.73	خدمة	نفقات تنظيف وكوي الملابس بالمغسلة
Sewing for men and boys	Garment	61.19	60.91	60.91	58.86	0.47	0.47	3.96	تفصيل ثوب	خياطة للرجال والأولاد
Sewing for women and girls	Garment	40.33	40.50	39.71	39.25	-0.41	1.56	2.75	تفصيل ثوب	خياطة للنساء والبنات
Revealed a general practitioner	Visit	38.25	38.62	36.70	36.65	-0.96	4.20	4.36	زيارة	كشف طبيب عام
Revealed a dentist	Visit	120.59	122.98	119.55	119.47	-1.95	0.87	0.94	زيارة	كشف طبيب اسنان
Detection pediatrician	Visit	58.56	59.63	56.36	56.55	-1.78	3.91	3.56	زيارة	كشف طبيب اطفال
Fix a car (mechanics)	Repair Cost	91.12	90.30	90.39	90.36	0.91	0.80	0.84	اجرة اصلاح	اصلاح سيارة (ميكانيكا)
Oil change	Cost	71.40	70.73	70.18	66.25	0.95	1.75	7.78	تكلفة	تغير زيت
The expenses of parties and weddings	Cost	11129.03	11129.03	10870.97	10145.16	0.00	2.37	9.70	تكلفة	نفقات الحفلات والافراح
The cost of cooking the sacrificial	Cost	203.33	202.12	201.21	197.27	0.60	1.05	3.07	تكلفة	تكلفة طبخ الذبيحة
Furnished apartment	Cost	238.95	217.50	210.58	228.17	9.86	13.47	4.73	تكلفة	ثقه مفروشه
Hotel accommodation	One-Room Fees	520.97	515.22	516.07	489.48	1.12	0.95	6.43	اجرة غرفة واحدة	اقامة بالفنادق
Hairdresser for men and boys	Hairdresse Fees	12.60	12.42	11.88	12.06	1.43	6.04	4.44	اجرة حلاقه	حلاقه للرجال والاولاد
Second: Intermediate consumption goods ثانيا : سلع الاستهلاك الوسيط										
Feed and livestock الأعلاف والحيوانات الحية										
Barley, imported	50kg	40.10	40.09	38.82	31.45	0.04	3.29	27.50	كيس ٥٠ كجم	شعير مستورد
Sheep, Najdi	1shep	1208.90	1166.46	1070.48	1063.38	3.64	12.93	13.69	خروف	غنم نجدى
Sheep, Naemi	1shep	1194.06	1156.77	1105.46	1042.14	3.22	8.02	14.58	خروف	غنم نعيمى
Sheep, Australian	1shep	692.35	699.46	706.00	642.05	-1.02	-1.93	7.83	خروف	غنم استرالى
Sheep, Barbari	1shep	470.13	439.15	421.38	399.37	7.06	11.57	17.72	خروف	غنم بربرى
Sheep, Soakny	1shep	848.12	819.12	791.47	762.42	3.54	7.16	11.24	خروف	غنم سواكنى
Sheep, Bohooves	1shep	1116.25	1132.09	1001.91	890.23	-1.40	11.41	25.39	خروف	غنم حرى

(*) Has been modified for the specification of the item

(*) يوجد تعديل لمواصفة البند

متوسطات الأسعار والتغيرات الشهرية والربعية والسنوية لجميع المدن (شهر يونيو ٢٠١١)
Average prices monthly, quarterly and annual changes for All cities (June 2011)

Table 1-1(6)

جدول ١-١ (٦)

Item	Unit	متوسطات الاسعار Average Prices				نسبة التغير من يونيو ٢٠١١ إلى percent change for JUN 2011 to			الوحدة	البند
		يونية JUN 2011	مايو MAY 2011	مارس MAR 2011	يونية JUN 2010	مايو MAY 2011	مارس MAR 2011	يونية JUN 2010		
السلع الأتسانية										
Constructional goods										
Reinforcing iron, 6mm national	Ton	3908.00	3899.07	3901.43	4112.15	0.23	0.17	-4.96	طن	حديد تسليح ٦م وطني
Reinforcing iron, 8mm national	Ton	3183.95	3183.95	3184.04	3181.42	0.00	0.00	0.08	طن	حديد تسليح ٨م وطني
Reinforcing iron, 10mm national	Ton	3144.51	3144.46	3144.11	3140.76	0.00	0.01	0.12	طن	حديد تسليح ١٠م وطني
Reinforcing iron, 12mm national	Ton	2963.95	2963.95	2963.55	2964.24	0.00	0.01	-0.01	طن	حديد تسليح ١٢م وطني
Reinforcing iron, 14mm national	Ton	2944.12	2943.95	2943.55	2942.91	0.01	0.02	0.04	طن	حديد تسليح ١٤م وطني
Reinforcing iron, 16mm national	Ton	2933.93	2933.75	2933.35	2933.45	0.01	0.02	0.02	طن	حديد تسليح ١٦م وطني
Reinforcing iron, 18mm national	Ton	2934.09	2934.09	2933.68	2932.82	0.00	0.01	0.04	طن	حديد تسليح ١٨م وطني
Iron-binding cables Chinese	10Kg	61.24	57.22	45.43	42.77	7.02	34.81	43.19	١٠ كجم	كوابل ربط الحديد صيني
Cement, black, National	50kg	15.64	16.09	14.08	13.98	-2.78	11.15	11.89	كيس ٥٠ كجم	إسمنت أسود وطني
Cement, white, National	50kg	34.50	34.06	34.46	33.01	1.27	0.09	4.50	كيس ٥٠ كجم	إسمنت أبيض وطني
Block, black, 15cm	1000Blocks	1576.32	1570.61	1536.82	1529.82	0.36	2.57	3.04	١٠٠٠ بلوكه	بلوك اسود مقاس ١٥سم
Block, black, 20cm	1000Blocks	1685.00	1680.09	1647.81	1641.30	0.29	2.26	2.66	١٠٠٠ بلوكه	بلوك اسود مقاس ٢٠سم
Marble tiles, National	2m	19.14	19.04	18.89	17.99	0.49	1.33	6.39	٢م	بلاط كسر رخام بلدي
Wood, Chilian	3m	1109.49	1105.95	1102.64	1100.00	0.32	0.62	0.86	٣م	خشب تشيلي
Wood, Romanian	3m	1117.41	1114.82	1089.67	1088.06	0.23	2.55	2.70	٣م	خشب روماني
Wood, Teak, African	3m	3954.90	3987.50	3835.00	3818.73	-0.82	3.13	3.57	٣م	خشب تيك أفريقي
Wood, Ablakash Indonesian	3m	2242.62	2118.42	1915.69	1874.39	5.86	17.07	19.65	٣م	خشب أبلاكاش إندونيسي
Electrical wires, 2.5mm national	m	1.01	1.02	1.02	0.95	-0.59	-0.49	5.97	متر	أسلاك كهربائية ٢.٥م وطني
Electrical wires, 4mm national	m	1.49	1.51	1.49	1.39	-1.06	-0.07	6.81	متر	أسلاك كهربائية ٤م وطني
Electrical wires, 6mm national	m	2.27	2.28	2.25	2.09	-0.22	0.80	8.56	متر	أسلاك كهربائية ٦م وطني
Electrical cables, 10mm national	m	15.61	15.86	15.73	13.74	-1.60	-0.77	13.57	متر	كوابل كهربائية ١٠م وطني
Electrical cables, 25mm national	m	36.35	36.35	36.11	30.75	0.00	0.65	18.18	متر	كوابل كهربائية ٢٥م وطني
Electrical cables, 35mm national	m	46.76	46.57	46.48	39.51	0.40	0.60	18.34	متر	كوابل كهربائية ٣٥م وطني
Electrical cables, 50mm national	m	64.14	63.73	63.67	53.72	0.64	0.73	19.39	متر	كوابل كهربائية ٥٠م وطني
Electrical cables, 70mm national	m	93.36	93.61	94.98	80.31	-0.27	-1.71	16.26	متر	كوابل كهربائية ٧٠م وطني

(*) Has been modified for the specification of the item

(*) يوجد تعديل لمواصفة البند

متوسطات الأسعار والتغيرات الشهرية والربعية والسنوية لجميع المدن (شهر يونيو ٢٠١١)
Average prices monthly, quarterly and annual changes for All cities (June 2011)

Table 1-1 (7)

جدول ١-١ (٧)

Item	Unit	متوسطات الاسعار Average Prices				نسبة التغير من يونيو ٢٠١١ إلى percent change for JUN 2011 to			الوحدة	البند
		يونيو JUN 2011	مايو MAY 2011	مارس MAR 2011	يونيو JUN 2010	مايو MAY 2011	مارس MAR 2011	يونيو JUN 2010		
		السلع الإنشائية								
Constructional goods										
Electrical cables, 95mm national	m	129.38	129.07	128.90	106.65	0.24	0.37	21.31	متر	كابل كهربائية ٩٥مم وطني
Electrical cables, 120mm national	m	166.09	165.20	163.70	136.46	0.54	1.46	21.71	متر	كابل كهربائية ١٢٠مم وطني
Electrical cables, 300mm national	m	409.43	399.09	406.63	340.12	2.59	0.69	20.38	متر	كابل كهربائية ٣٠٠مم وطني
Sand, soft, white	3m	52.43	52.18	47.96	48.45	0.48	9.31	8.20	م ^٣	رمل ناعم ابيض
Mixed Sand (sand and pebble)	3m	45.46	43.08	43.14	40.54	5.54	5.38	12.14	م ^٣	مخلوط (رمل و بحصن)
Red Sand	3m	24.88	27.30	21.56	23.51	-8.86	15.38	5.81	م ^٣	رمل احمر
Resistant Concrete 350 K	3m	205.04	204.93	202.88	203.19	0.05	1.07	0.91	م ^٣	خرسانة مقاوم ٣٥٠ك
Resistant Concrete 250 K	3m	185.24	185.22	182.05	183.09	0.01	1.75	1.18	م ^٣	خرسانة مقاوم ٢٥٠ك
Normal Concrete 350 K	3m	196.15	196.10	194.28	194.03	0.03	0.96	1.10	م ^٣	خرسانة عادي ٣٥٠ك
Normal Concrete 250 K	3m	177.43	177.33	174.69	174.69	0.06	1.57	1.57	م ^٣	خرسانة عادي ٢٥٠ك
National Gypsum	40 kg	11.72	11.68	11.73	11.69	0.33	-0.11	0.24	كيس ٤٠ كجم	جبس وطني
Aluminum (Saudi, Arch side)	5.8 m	63.80	64.12	62.17	61.02	-0.50	2.62	4.55	م ٥,٨	ألمنيوم (حلق جنب سعودي)

(*) Has been modified for the specification of the item

(*) يوجد تعديل لمواصفة البند

أبرز التغيرات النسبية الشهرية

The Most Prominent Relative Changes Monthly

Table 5-1 (1)

جدول ٥-١ (١)

السلع والخدمات التي سجلت أعلى نسبة تغير خلال شهر

يونية ٢٠١١ مقارنة بشهر مايو ٢٠١١

Goods and services recorded the highest rate of change for

June 2011 comparing to May 2011

Item	نسبة تغير Percent Change	البند
First: Goods of final Consumption أولاً : سلع الاستهلاك النهائي		
Food commodities السلع الغذائية		
Mandarin, Pakistani	7.76	يوسفي باكستاني
Tomatoes, local	6.07	طماطم محلي
Vegetable oil, (frying) Al arabi	4.41	زيت نباتي (للقلي) العربي
Lemon, medium, Africa	4.14	ليمون وسط أفريقي
Cucumbers, local	4.04	خيار محلي
Non-food goods السلع غير الغذائية		
Cigarettes, Marlboro	8.51	سجائر مالبورو
Insecticide, spray (Reid)	3.74	مبيد حشرات بخاخ (ريد)
Headdress, National	2.90	شيلة (طرحة)
(Men's long trousers, (Al Aseel	2.80	سروال طويل رجالي (الأصيل)
Women's Mantle National	2.63	عباءة نسائية
Services الخدمات		
Furnished apartment	9.86	شقه مفروشه
Hairdresser for men and boys	1.43	حلاقه للرجال والاولاد
Hotel accommodation	1.12	اقامة بالفنادق
Oil change	0.95	تغير زيت
(Fix a car (mechanics	0.91	اصلاح سيارة (ميكانيكا)
Second: Intermediate consumption goods ثانياً : سلع الاستهلاك الوسيط		
Feed and livestock الأعلاف والحيوانات الحية		
Sheep, Barbari	7.06	غنم بربري
Sheep, Najdi	3.64	غنم نجدي
Sheep, Soakny	3.54	غنم سواكني
Sheep, Naemi	3.22	غنم نعيمي
Barley, imported	0.04	شعير مستورد
Constructional goods السلع الإنشائية		
Iron-binding cables Chinese	7.02	كوابل ربط الحديد صيني
Wood, Ablakash Indonesian	5.86	خشب ابلاكاش إندونيسي
(Mixed Sand (sand and pebble	5.54	مخلوط (رمل و بحص)
Electrical cables, ٣٠٠ mm national	2.59	كوابل كهربائية ٣٠٠ مم وطني
Cement, white, National	1.27	إسمنت ابيض وطني

أبرز التغيرات النسبية الشهرية
The Most Prominent Relative Changes Monthly

Table 5-1 (2)

جدول ٥-١ (٢)

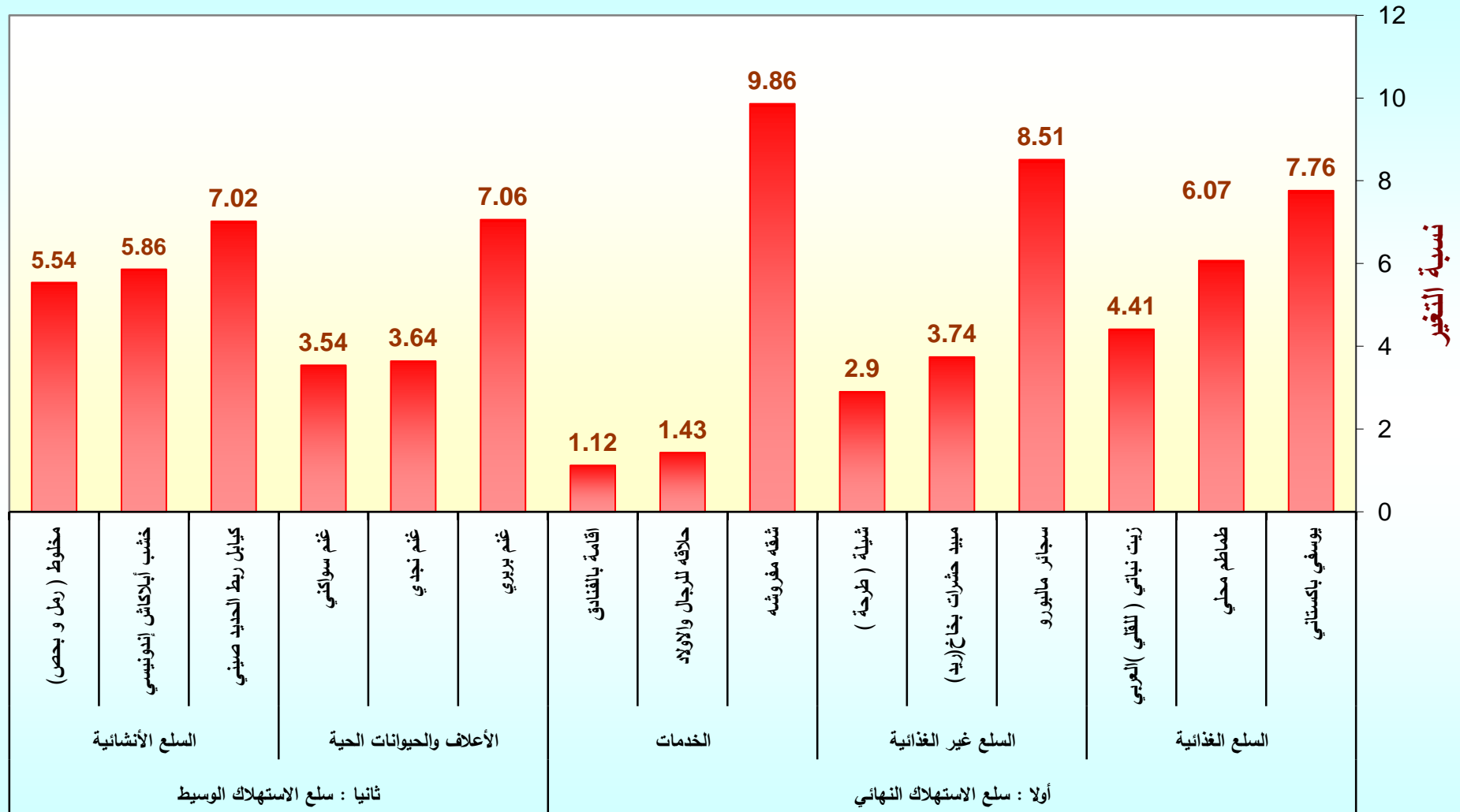
السلع والخدمات التي سجلت أدنى نسبة تغير خلال شهر

يونية ٢٠١١ مقارنة بشهر مايو ٢٠١١

Goods and services recorded the lowest rate of change for
June 2011 comparing to May 2011

Item	نسبة تغير Percent Change	البند
First: Goods of final Consumption أولاً : سلع الاستهلاك النهائي		
Food commodities السلع الغذائية		
Mango, Pakistani	-15.37	منجا باكستاني
Melon, local	-12.76	شمام محلي
Spinach	-9.39	سبانخ
Peach, Lebanese	-7.99	خوخ لبناني
Watermelon, local	-7.04	حجرب (بطيخ) محلي
Non-food goods السلع غير الغذائية		
(Children diaper, local (Pampers	-1.70	حفاظ أطفال محلية (بامبرز)
(Shirt, internal, half sleeve (Al Aseel	-1.30	فانلة داخلية نصف كم (الأصيل)
(Soap, liquid for utensils (Fairy	-0.97	صابون سائل للأواني (فيري)
Egal, Syrian	-0.41	عقال سوري
Coal, local	-0.31	فحم
Services الخدمات		
Revealed a dentist	-1.95	كشف طبيب اسنان
Detection pediatrician	-1.78	كشف طبيب اطفال
Revealed a general practitioner	-0.96	كشف طبيب عام
Sewing for women and girls	-0.41	خياطة للنساء والبنات
Second: Intermediate consumption goods ثانياً : سلع الاستهلاك الوسيط		
Feed and livestock الأعلاف والحيوانات الحية		
Sheep, Bohooves	-1.40	غنم حري
Sheep, Australian	-1.02	غنم إسترا لي
Constructional goods السلع الإنشائية		
Red Sand	-8.86	رمل احمر
Cement, black, National	-2.78	إسمنت أسود وطني
Electrical cables, ١٠ mm national	-1.60	كوابل كهربائية ١٠ مم وطني
Electrical wires, ٤ mm national	-1.06	أسلاك كهربائية ٤ مم وطني
Wood, Teak, African	-0.82	خشب تيك أفريقي

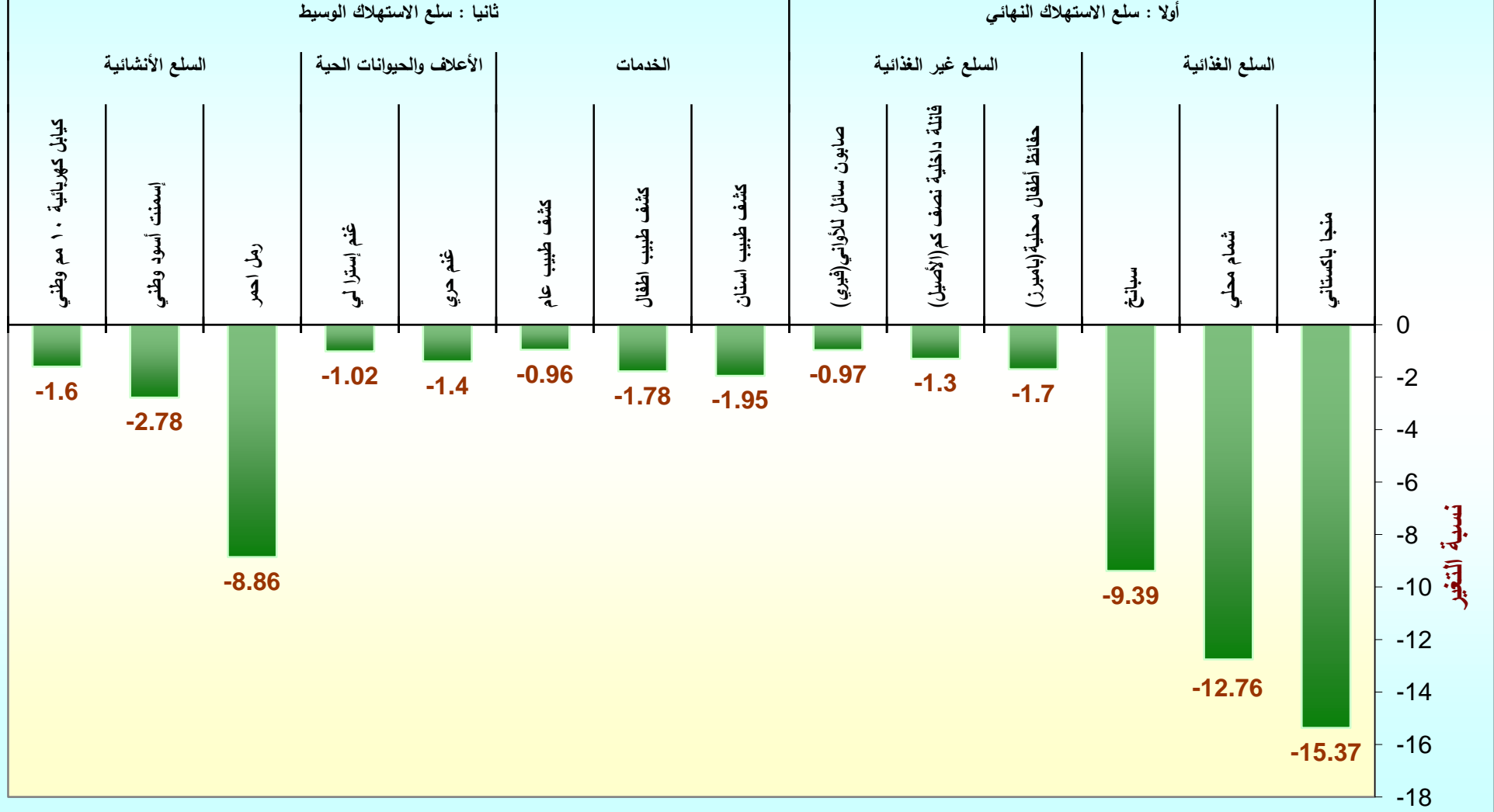
السلع والخدمات التي سجلت أعلى نسبة تغير خلال شهر يونية ٢٠١١ مقارنة بشهر مايو ٢٠١١



السلع والخدمات

السلع والخدمات التي سجلت أدنى نسبة تغير خلال شهر يونية ٢٠١١ مقارنة بشهر مايو ٢٠١١

السلع والخدمات



متوسطات الأسعار والتغيرات الشهرية والربعية والسنوية لجميع المدن (شهر يولية ٢٠١١)
Average prices monthly, quarterly and annual changes for All cities (July 2011)

Table 1-1 (1)

جدول ١-١ (١)

Item	Unit	متوسطات الاسعار Average Prices				نسبة التغير من يولية ٢٠١١ إلى percent change for JUL 2011 to			الوحدة	البند
		يولية JUL 2011	يونية JUN 2011	أبريل APR 2011	يولية JUL 2010	يونية JUN 2011	أبريل APR 2011	يولية JUL 2010		
		First: Goods of final Consumption أولا : سلع الاستهلاك النهائي								
Food commodities السلع الغذائية										
Wheat flour, local, brown(Grain Silos)	1kg	2.06	2.11	2.05	2.09	-2.51	0.29	-1.53	كجم ١	دقيق قمح محلي اسمر(صوامع الغلال)
Wheat flour, local,white(Grain Silos)	2kg	2.77	2.79	2.75	2.72	-0.54	0.73	1.99	كجم ٢	دقيق محلي أبيض(صوامع الغلال)
Rice, Basmati, White Indian (Al Mehideb)	10kg	78.24	78.48	78.49	76.65	-0.31	-0.33	2.06	كجم ١٠	أرز بسمتي أبيض هندي(المهيدب)
Rice, Maza Indian(Abu Kas)	10kg	57.61	58.11	57.87	60.37	-0.87	-0.45	-4.58	كجم ١٠	أرز مزة هندي (أبو كاس)
Sheariya, Perfetto	250gm	4.46	4.51	4.57	4.65	-1.11	-2.43	-4.17	عبوة ٢٥٠ جم	شعيرية بيرفيتو
Macaroni, Perfetto,, Local	500gm	4.67	4.68	4.74	4.87	-0.28	-1.62	-4.23	عبوة ٥٠٠ جم	مكرونه بيرفيتو محلي
Soup of Oats, canned (Quaker)	500gm	7.90	7.98	7.93	7.78	-0.93	-0.38	1.53	عبوة ٥٠٠ جم	شورية علب شوفان
Bread, white	4loaves	1.00	1.00	1.00	1.00	0.00	0.00	0.00	٤ أرغفة	خبز أبيض مفرد
Cattle Meat, fresh	1kg	34.87	34.92	34.03	29.95	-0.15	2.47	16.42	كجم ١	لحم بقر طازج
Sheep Meat, fresh	1kg	46.20	46.42	44.16	39.08	-0.49	4.62	18.21	كجم ١	لحم ضأن طازج
Camel Meat, fresh	1kg	35.08	35.14	34.88	32.61	-0.15	0.58	7.59	كجم ١	لحم جمل طازج
Sheep Meat, cooled imported	1kg	34.44	34.93	34.64	33.00	-1.43	-0.58	4.35	كجم ١	لحم ضأن مبرد مستورد
Chicken, fresh, local (Faqih)	900gm	12.18	12.23	12.14	11.26	-0.42	0.33	8.17	كجم ٩٠٠	دجاج طازج محلي(فقيه)
Chicken, frozen, local (Al wataniya)	900gm	11.66	11.64	11.66	10.01	0.14	-0.05	16.49	كجم ٩٠٠	دجاج مجمد محلي(الوطنية)
Chicken, frozen imported (Doux)	900gm	11.59	11.63	11.76	9.51	-0.37	-1.51	21.80	كجم ٩٠٠	دجاج مجمد مستورد(دو)
Fish, fresh, (Kanaad)	1kg	41.28	39.97	39.95	37.09	3.26	3.32	11.30	كجم ١	سمك طازج كتعد
Fish, fresh, (Hamour)	1kg	33.74	32.95	32.61	32.49	2.39	3.47	3.83	كجم ١	سمك طازج هامور
Shrimp, peeled, fresh	1kg	62.02	59.44	57.83	54.82	4.33	7.23	13.12	كجم ١	روبيان طازج مقشر
Milk, fresh, local (Al Maraai)	1L	4.00	4.00	4.00	4.00	0.00	0.00	0.00	لتر	حليب طازج محلي(المراعي)
Milk, Liquid, Canned (Boni)	170gm	2.22	2.12	2.06	1.96	4.82	7.72	13.34	كجم ١٧٠	حليب سائل معلب(بوني)
Milk, Powder, canned (Nido)	1.8kg	56.38	55.77	55.53	52.74	1.09	1.53	6.91	كجم ١,٨	حليب بودرة معلب(نيدو)
)Milk, Newborn Babies (Similac 1)	400 gm	28.65	28.60	28.52	27.08	0.15	0.45	5.77	كجم ٤٠٠	حليب أطفال حديثي الولادة(سميلاك ١)
Milk, fresh, local (Al Saffi)	1L	4.00	4.00	4.00	4.00	0.00	0.00	0.00	لتر	لبن طازج محلي(الصافي)
Yoghurt, (Al Saffi)	170gm	1.00	1.00	1.00	1.00	0.00	0.00	0.00	عبوة ١٧٠ جم	لبن زبادي - روب(الصافي)
Cream, (Al Tag)	155 gm	4.37	4.32	4.33	4.24	1.04	0.74	2.95	عبوة ١٥٥ جم	قتطه التاج

(*) Has been modified for the specification of the item

(*) يوجد تعديل لمواصفة البند

متوسطات الأسعار والتغيرات الشهرية والربعية والسنوية لجميع المدن (شهر يولية ٢٠١١)
Average prices monthly, quarterly and annual changes for All cities (July 2011)

Table 1-1(2)

جدول ١-١ (٢)

Item	Unit	متوسطات الاسعار Average Prices				نسبة التغير من يولية ٢٠١١ إلى percent change for JUL 2011 to			الوحدة	البند
		يولية JUL 2011	يونية JUN 2011	أبريل APR 2011	يولية JUL 2010	يونية JUN 2011	أبريل APR 2011	يولية JUL 2010		
Food commodities										
السلع الغذائية										
Cheese, Canned, Schieder (Kraft)	113gm	4.82	4.79	4.76	4.62	0.56	1.30	4.20	١١٣ جم	جين شيدر علب(كرفت)
Cheese, Cupped, Local (Al Marrai)	140gm	5.05	5.05	5.09	5.01	0.06	-0.61	0.94	١٤٠ جم	جين كلسات محلي(المراعي)
Cheese, Cupped imported, (Kraft)	140gm	5.89	5.91	5.94	5.90	-0.30	-0.72	-0.15	١٤٠ جم	جين كلسات مستورد(كرفت)
Cheese, triangles (Lavache quri)	Pack	3.54	3.55	3.50	3.51	-0.39	1.23	0.85	علبة	جين مثلثات(لافش كيري)
Eggs, local, medium	plate	12.28	12.38	12.38	12.34	-0.82	-0.81	-0.51	طبق	بيض محلي
Butter, Lurpak	100gm	3.80	3.70	3.58	3.31	2.92	6.17	14.96	١٠٠ جم	زبد (لورباك)
Olive oil, imported (Al Wazir)	500ml	14.20	14.27	14.49	15.10	-0.45	-1.99	-5.97	٥٠٠ مل	زيت زيتون مستورد(الوزير)
Maize oil, (cooking), Afiya	1.8L	20.82	20.71	20.08	18.47	0.56	3.71	12.73	١,٨ لتر	زيت ذرة (للطهي)عافية
Vegetable oil, (frying) Al arabi	1.8L	15.48	15.48	14.73	13.49	0.00	5.12	14.78	١,٨ لتر	زيت نباتي (للقلي)العربي
Pumpkin	1kg	5.20	5.62	5.48	4.06	-7.39	-4.99	28.03	١ كجم	قرع عسلي
Cabbage, white	1kg	2.82	2.84	2.94	2.83	-0.74	-4.05	-0.39	١ كجم	ملفوف أبيض
Parsley	Bundle	0.96	0.96	0.95	0.95	0.00	1.26	1.37	حزمة	بقونس
Spinach	Bundle	0.95	0.95	1.02	0.97	0.53	-6.58	-1.86	حزمة	سبانخ
Beans, green	1kg	8.75	8.39	8.33	9.05	4.30	4.99	-3.38	١ كجم	فاصوليا خضراء
Tomatoes, local	1kg	4.33	3.76	3.41	3.79	15.12	26.98	14.03	١ كجم	طماطم محلي
Tomatoes, imported	1kg	4.28	3.76	3.75	3.86	13.78	14.09	10.81	١ كجم	طماطم مستورد
Garlic, Chinese	1kg	9.61	10.09	10.81	10.61	-4.77	-11.17	-9.51	١ كجم	ثوم صيني
Okra, local	1kg	13.12	13.67	15.22	12.91	-3.98	-13.77	1.62	١ كجم	بامية محلي
Corchorus, local	Bundle	2.11	2.10	2.19	2.08	0.76	-3.56	1.59	حزمة	ملوخية محلي
Eggplants, black, local	1kg	3.56	3.54	3.50	3.65	0.48	1.51	-2.68	١ كجم	باننجان أسود محلي
Zucchini, local	1kg	5.18	4.55	4.76	4.77	13.91	8.83	8.51	١ كجم	كوسة محلي
Cucumbers, local	1kg	4.15	3.94	4.05	4.11	5.31	2.45	0.93	١ كجم	خيار محلي
Peppers, green, local	1kg	6.10	6.04	6.14	6.05	0.99	-0.67	0.74	١ كجم	فلفل أخضر بارد محلي
Chili, green, local	1kg	7.28	7.36	7.18	7.45	-1.13	1.41	-2.26	١ كجم	فلفل أخضر حار محلي
Lettuce, local	1kg	4.63	4.43	4.22	4.74	4.50	9.62	-2.30	١ كجم	خس محلي

(*) Has been modified for the specification of the item

(*) يوجد تعديل لمواصفة البند

متوسطات الأسعار والتغيرات الشهرية والربعية والسنوية لجميع المدن (شهر يوليو ٢٠١١)
Average prices monthly, quarterly and annual changes for All cities (July 2011)

Table 1-1 (3)

جدول ١-١ (٣)

Item	Unit	متوسطات الأسعار Average Prices				نسبة التغير من يولية ٢٠١١ إلى percent change for JUL 2011 to			الوحدة	البند
		يولية JUL 2011	يونية JUN 2011	أبريل APR 2011	يولية JUL 2010	يونية JUN 2011	أبريل APR 2011	يولية JUL 2010		
Food commodities										
WaterCress, local	Bundle	0.94	0.96	0.93	0.96	-1.36	1.07	-1.98	حزمة	جرجير محلي
Onion, local	1kg	2.88	2.90	3.01	2.83	-0.65	-4.28	1.91	كجم	بصل منور محلي
Onion, imported	1kg	3.22	3.31	3.38	3.06	-2.63	-4.64	5.22	كجم	بصل منور مستورد
Beans, Medammes (Hadaeq California)	Pack	3.06	2.94	3.02	2.96	4.22	1.39	3.51	علبة	فول مدمس(حداق كاليفورنيا)
Tomatoes, Paste, local (Saudia	135gm	1.44	1.42	1.42	1.40	1.12	1.20	2.93	١٣٥ جم	صلصة طماطم محلي(السعودية)
Lentils	1kg	9.61	9.57	9.64	10.00	0.39	-0.35	-3.97	كجم	عدس
Potatoes, medium, local	1kg	3.07	3.10	3.33	2.77	-0.84	-7.89	10.67	كجم	بطاطس وسط محلي
Carrots, local	1kg	3.95	3.81	3.51	3.80	3.65	12.33	3.95	كجم	جزر محلي
Fig, local	1kg	13.19	13.60	12.99	11.76	-3.05	1.50	12.13	كجم	تين محلي
Plums	1kg	11.20	11.98	12.84	10.75	-6.51	-12.72	4.20	كجم	برقوق / بخارى تركي
Banana, Philippines Alsharbatli	1kg	4.54	4.74	5.45	4.34	-4.35	-16.77	4.52	كجم	موز الشربتي الفلبين
Apples, red, American	1kg	6.96	6.91	7.03	6.79	0.80	-1.00	2.64	كجم	تفاح أحمر أمريكي
Apples, Yellow, Iranian	1kg	6.93	6.93	6.57	6.43	0.01	5.49	7.84	كجم	تفاح أصفر إيراني
Grapes, local	1kg	9.28	11.52	10.93	8.22	-19.42	-15.11	12.96	كجم	عنب محلي
Grapes, Lebanese	1kg	11.90	12.82	12.64	11.03	-7.17	-5.88	7.85	كجم	عنب لبناني
Orange, Abu Sorra Egyptian	1kg	5.04	5.30	5.04	5.31	-4.83	0.00	-5.10	كجم	برتقال أبو صرة مصري
Mandarin, Pakistani	1kg	7.25	6.80	5.81	6.74	6.55	24.83	7.53	كجم	يوسفي باكستاني
Watermelon, local	1kg	1.85	1.95	2.54	1.58	-5.27	-27.17	17.09	كجم	حجرب (بطيخ) محلي
Melon, local	1kg	2.86	3.01	4.34	2.52	-5.28	-34.17	13.38	كجم	شمام محلي
Pears, Medium, Lebanese	1kg	10.77	10.89	11.03	9.15	-1.08	-2.37	17.76	كجم	كمثرى وسط لبناني
Dates, Rotab	1kg	13.37	13.56	13.12	12.11	-1.47	1.86	10.39	كجم	تمر (رطب)
Peach, Lebanese	1kg	11.39	11.63	14.86	10.20	-2.05	-23.36	11.62	كجم	خوخ لبناني
Pomegranates, Indian	1kg	14.85	15.62	15.28	14.30	-4.94	-2.85	3.83	كجم	رمان هندي
Lemon, medium, Africa	1kg	6.73	6.67	5.61	6.40	0.90	20.02	5.24	كجم	ليمون وسط أفريقي
Mango, Pakistani	1kg	9.16	9.72	12.87	8.81	-5.72	-28.81	4.04	كجم	منجا باكستاني

(*) Has been modified for the specification of the item

(*) يوجد تعديل لمواصفة البند

متوسطات الأسعار والتغيرات الشهرية والربعية والسنوية لجميع المدن (شهر يولية ٢٠١١)
Average prices monthly, quarterly and annual changes for All cities (July 2011)

Table 1-1 (4)

جدول ١-١ (٤)

Item	Unit	متوسطات الاسعار Average Prices				نسبة التغير من يولية ٢٠١١ إلى percent change for JUL 2011 to			الوحدة	البند
		يولية JUL 2011	يونية JUN 2011	أبريل APR 2011	يولية JUL 2010	يونية JUN 2011	أبريل APR 2011	يولية JUL 2010		
Food commodities										
السلع الغذائية										
Dates, (Maknoz, Khilas)	1kg	16.21	16.04	15.79	15.79	1.11	2.71	2.65	كجم	تمر (مكوز) إخلاص
Olives, black, Spanish	1kg	13.84	14.07	14.21	14.71	-1.67	-2.59	-5.91	كجم	زيتون أسود أسباني
Sugar, soft, Al Ossra	10kg	39.76	38.99	40.91	30.21	1.97	-2.80	31.61	كجم ١٠	سكر ناعم (الاسرة)
Honey, imported (Langillies)	1kg	50.03	50.29	50.07	47.37	-0.52	-0.08	5.62	كجم	عسل نحل مستورد (لانجليز)
Tea, black, loose	1.2 kg	34.70	33.78	33.83	32.88	2.73	2.56	5.54	كجم ١,٢	شاي أسود فرط (ربيع)
Coffee beans, Hrari	1kg	28.50	26.96	26.52	25.76	5.72	7.48	10.67	كجم	بن حب - هرري
Coffee beans, Loqmati	1kg	23.14	22.29	21.61	19.87	3.81	7.10	16.43	كجم	بن حب - لقمتي
Coffee, instant, (Nescafe)	100gm	15.99	16.16	16.12	16.74	-1.05	-0.82	-4.47	جم ١٠٠	قهوة سريعة التحضير (نيسكافيه)
Cardamom, American	1kg	127.08	127.78	130.23	125.68	-0.55	-2.42	1.11	كجم	هيل أمريكي
Cardomom, Indian	1kg	133.12	134.41	138.19	134.04	-0.96	-3.67	-0.69	كجم	هيل هندي
Soft Drinks	Pack	1.50	1.50	1.50	1.50	0.00	0.00	0.00	علبه	مشروبات غازية محلي
Water, Healthy	1.5L	1.86	1.92	1.92	1.84	-3.18	-3.18	0.76	لتر ١,٥	مياه صحية
Juice, orange, canned local (Jordanian)	Pack	1.00	1.00	1.00	1.00	0.00	0.00	0.00	علبه	عصير برتقال معلب محلي (راني)
Non-food goods										
السلع غير الغذائية										
Cigarettes, Marlboro	Pack	7.85	7.60	7.00	7.00	3.29	12.09	12.09	علبه	سجائر مالبورو
Men summer dress (Al Aseel)	thope	78.06	77.87	77.42	75.65	0.23	0.82	3.18	ثوب	ثوب صيفي رجالي (الأصيل)
Shemagh, (Al Bassam, mark 14)	shemagh	96.22	95.52	95.15	95.09	0.74	1.13	1.18	شماغ	شماغ (البسام) بسمه ١٤
Egal, Syrian	Egal	24.10	23.90	23.31	22.92	0.82	3.40	5.15	عقال	عقال سوري
Shirt, internal, half sleeve (Al Aseel)	shirt	11.36	11.20	11.26	8.57	1.46	0.91	32.63	فانله	فانلة داخلية نصف كم (الأصيل)
Men's long trousers, (Al Aseel)	trousers	16.72	16.85	16.47	12.12	-0.78	1.54	38.02	سروال	سروال طويل رجالي (الأصيل)
Women's Mantle National	abayah	93.92	92.54	91.37	88.16	1.49	2.79	6.53	عباءة	عباءة نسائية
Headdress, National	veil	22.42	22.30	21.37	21.31	0.55	4.89	5.19	شيلة	شيلة (طرحة)
Coal, local	1kg	5.52	5.49	5.51	5.58	0.53	0.13	-1.08	كجم	فحم
Soap, powder for clothes (Tide)	120 gm	1.48	1.48	1.48	1.48	-0.54	-0.27	-0.40	جم ١٢٠	صابون بودرة للملابس (تايد)
Soap, liquid for utensils (Fairy)	1L	10.89	10.82	10.79	10.41	0.66	0.98	4.64	لتر	صابون سائل للأواني (فيري)
Bleach for Clothes (Clorox)	Gallon	12.18	12.17	11.88	11.39	0.13	2.53	6.96	جالون	دواء غسيل (مبيض ملابس) كلوركس

(*) Has been modified for the specification of the item

(*) يوجد تعديل لمواصفة البند

متوسطات الأسعار والتغيرات الشهرية والربعية والسنوية لجميع المدن (شهر يولية ٢٠١١)
Average prices monthly, quarterly and annual changes for All cities (July 2011)

Table 1-1 (5)

جدول ١-١ (٥)

Item	Unit	متوسطات الاسعار Average Prices				نسبة التغير من يولية ٢٠١١ إلى percent change for JUL 2011 to			الوحدة	البند
		يولية JUL 2011	يونية JUN 2011	أبريل APR 2011	يولية JUL 2010	يونية JUN 2011	أبريل APR 2011	يولية JUL 2010		
Non-food goods السلع غير الغذائية										
Tissue paper, local (Fine)	Pack	2.32	2.31	2.30	2.23	0.78	0.82	4.36	علبة	مناديل ورق محلي (فاين)
Children diaper, local (Pampers)	Size 5	52.47	51.20	52.10	51.50	2.46	0.71	1.88	عبوة مقاس ٥	حفايا أطفال محلية (بامبرز)
Insecticide, spray (Reid)	Packag	7.49	7.46	7.02	6.88	0.44	6.77	8.90	عبوة	مبيد حشرات بخاخ (ريد)
Services الخدمات										
Laundry's expenses of cleaning and ironing clothes	Service	3.00	3.00	3.00	2.95	0.00	0.00	1.66	خدمة	نفقات تنظيف وكوي الملابس بالمغسلة
Sewing for men and boys	Garment	61.99	61.19	60.91	59.07	1.30	1.77	4.94	تفصيل ثوب	خياطة للرجال والأولاد
Sewing for women and girls	Garment	40.56	40.33	40.17	40.06	0.57	0.98	1.26	تفصيل ثوب	خياطة للنساء والبنات
Revealed a general practitioner	Visit	39.68	38.25	38.66	38.03	3.74	2.63	4.33	زيارة	كشف طبيب عام
Revealed a dentist	Visit	126.45	120.59	122.12	122.53	4.87	3.55	3.20	زيارة	كشف طبيب اسنان
Detection pediatrician	Visit	59.79	58.56	58.03	58.46	2.08	3.02	2.27	زيارة	كشف طبيب اطفال
Fix a car (mechanics)	Repair Cost	91.83	91.12	90.55	89.14	0.78	1.41	3.01	اجرة اصلاح	اصلاح سيارة (ميكانيكا)
Oil change	Cost	71.94	71.40	70.11	67.13	0.76	2.61	7.18	تكلفة	تغير زيت
The expenses of parties and weddings	Cost	12596.77	11129.03	11145.16	11225.81	13.19	13.02	12.21	تكلفة	نفقات الحفلات والافراح
The cost of cooking the sacrificial	Cost	203.64	203.33	199.09	192.42	0.15	2.28	5.83	تكلفة	تكلفة طبخ الذبيحة
Furnished apartment	Cost	285.93	238.95	237.91	267.20	19.66	20.19	7.01	تكلفة	ثقه مفروشه
Hotel accommodation	One-Room Fees	543.63	520.97	523.05	452.53	4.35	3.94	20.13	اجرة غرفة واحدة	اقامة بالفنادق
Hairdresser for men and boys	Hairdresse Fees	12.66	12.60	12.24	12.12	0.51	3.44	4.46	اجرة حلاقه	حلاقه للرجال والاولاد
Second: Intermediate consumption goods ثانيا : سلع الاستهلاك الوسيط										
Feed and livestock الأعلاف والحيوانات الحية										
Barley, imported	50kg	40.00	40.10	40.26	31.27	-0.25	-0.65	27.93	كيس ٥٠ كجم	شعير مستورد
Sheep, Najdi	1shep	1222.05	1208.90	1166.87	1107.72	1.09	4.73	10.32	خروف	غنم نجدي
Sheep, Naemi	1shep	1220.32	1194.06	1162.39	1091.80	2.20	4.98	11.77	خروف	غنم نعيمي
Sheep, Australian	1shep	697.20	692.35	692.97	659.18	0.70	0.61	5.77	خروف	غنم استرالي
Sheep, Barbari	1shep	473.16	470.13	433.88	407.64	0.64	9.05	16.07	خروف	غنم بريري
Sheep, Soakny	1shep	878.06	848.12	825.81	823.08	3.53	6.33	6.68	خروف	غنم سواكني
Sheep, Bohooves	1shep	1167.00	1116.25	1130.98	979.33	4.55	3.19	19.16	خروف	غنم حري

(*) Has been modified for the specification of the item

(*) يوجد تعديل لمواصفة البند

متوسطات الأسعار والتغيرات الشهرية والربعية والسنوية لجميع المدن (شهر يولية ٢٠١١)
Average prices monthly, quarterly and annual changes for All cities (July 2011)

Table 1-1 (6)

جدول ١-١ (٦)

Item	Unit	متوسطات الاسعار Average Prices				نسبة التغير من يولية ٢٠١١ إلى precent change for JUL 2011 to			الوحدة	البند
		يولية JUL 2011	يونية JUN 2011	أبريل APR 2011	يولية JUL 2010	يونية JUN 2011	أبريل APR 2011	يولية JUL 2010		
السلع الأتسانية										
Constructional goods										
Reinforcing iron, 6mm national	Ton	3910.46	3908.00	3896.67	4005.88	0.06	0.35	-2.38	طن	حديد تسليح ٦م وطني
Reinforcing iron, 8mm national	Ton	3183.95	3183.95	3183.95	3181.55	0.00	0.00	0.08	طن	حديد تسليح ٨م وطني
Reinforcing iron, 10mm national	Ton	3142.70	3144.51	3144.60	3140.76	-0.06	-0.06	0.06	طن	حديد تسليح ١٠م وطني
Reinforcing iron, 12mm national	Ton	2964.05	2963.95	2963.95	2963.57	0.00	0.00	0.02	طن	حديد تسليح ١٢م وطني
Reinforcing iron, 14mm national	Ton	2944.09	2944.12	2943.95	2941.08	0.00	0.00	0.10	طن	حديد تسليح ١٤م وطني
Reinforcing iron, 16mm national	Ton	2933.78	2933.93	2933.75	2931.22	0.00	0.00	0.09	طن	حديد تسليح ١٦م وطني
Reinforcing iron, 18mm national	Ton	2934.13	2934.09	2934.18	2930.52	0.00	0.00	0.12	طن	حديد تسليح ١٨م وطني
Iron-binding cables Chinese	10Kg	63.63	61.24	51.25	42.54	3.91	24.16	49.59	١٠ كجم	كوابل ربط الحديد صيني
Cement, black, National	50kg	15.41	15.64	14.27	13.94	-1.51	7.98	10.56	كيس ٥٠ كجم	إسمنت أسود وطني
Cement, white, National	50kg	34.62	34.50	34.56	33.01	0.37	0.19	4.89	كيس ٥٠ كجم	إسمنت أبيض وطني
Block, black, 15cm	1000Blocks	1584.77	1576.32	1554.91	1530.80	0.54	1.92	3.53	١٠٠٠ بلوكه	بلوك أسود مقاس ١٥سم
Block, black, 20cm	1000Blocks	1690.76	1685.00	1668.53	1640.42	0.34	1.33	3.07	١٠٠٠ بلوكه	بلوك أسود مقاس ٢٠سم
Marble tiles, National	2m	19.08	19.14	18.91	18.04	-0.30	0.89	5.78	٢م	بلاط كسر رخام بلدي
Wood, Chilian	3m	1111.05	1109.49	1103.16	1103.90	0.14	0.72	0.65	٣م	خشب تشيلي
Wood, Romanian	3m	1119.82	1117.41	1091.47	1091.73	0.22	2.60	2.57	٣م	خشب روماني
Wood, Teak, African	3m	3960.58	3954.90	3875.00	3823.60	0.14	2.21	3.58	٣م	خشب تيك أفريقي
Wood, Ablakash Indonesian	3m	2283.87	2242.62	1958.39	1877.70	1.84	16.62	21.63	٣م	خشب أبلاكاش إندونيسي
Electrical wires, 2.5mm national	m	1.00	1.01	0.99	0.92	-1.38	0.50	8.49	متر	أسلاك كهربائية ٢.٥م وطني
Electrical wires, 4mm national	m	1.48	1.49	1.50	1.37	-0.74	-1.34	7.88	متر	أسلاك كهربائية ٤م وطني
Electrical wires, 6mm national	m	2.25	2.27	2.27	2.09	-0.84	-0.79	7.65	متر	أسلاك كهربائية ٦م وطني
Electrical cables, 10mm national	m	15.77	15.61	15.70	13.84	1.02	0.39	13.91	متر	كوابل كهربائية ١٠م وطني
Electrical cables, 25mm national	m	36.65	36.35	36.13	30.53	0.84	1.44	20.06	متر	كوابل كهربائية ٢٥م وطني
Electrical cables, 35mm national	m	47.26	46.76	46.54	39.21	1.07	1.54	20.52	متر	كوابل كهربائية ٣٥م وطني
Electrical cables, 50mm national	m	64.86	64.14	63.67	53.38	1.13	1.87	21.50	متر	كوابل كهربائية ٥٠م وطني
Electrical cables, 70mm national	m	94.91	93.36	94.04	79.51	1.65	0.92	19.37	متر	كوابل كهربائية ٧٠م وطني

(*) Has been modified for the specification of the item

(*) يوجد تعديل لمواصفة البند

متوسطات الأسعار والتغيرات الشهرية والربعية والسنوية لجميع المدن (شهر يوليو ٢٠١١)
Average prices monthly, quarterly and annual changes for All cities (July 2011)

Table 1-1 (7)

جدول ١-١ (٧)

Item	Unit	متوسطات الأسعار Average Prices				نسبة التغير من يولية ٢٠١١ إلى percent change for JUL 2011 to			الوحدة	البند
		يولية JUL 2011	يونية JUN 2011	أبريل APR 2011	يولية JUL 2010	يونية JUN 2011	أبريل APR 2011	يولية JUL 2010		
السلع الإنشائية										
Constructional goods										
Electrical cables, 95mm national	m	130.88	129.38	129.05	109.30	1.16	1.42	19.75	متر	كابل كهربائية ٩٥مم وطني
Electrical cables, 120mm national	m	166.93	166.09	163.65	137.29	0.51	2.00	21.59	متر	كابل كهربائية ١٢٠مم وطني
Electrical cables, 300mm national	m	414.26	409.43	405.05	336.15	1.18	2.28	23.24	متر	كابل كهربائية ٣٠٠مم وطني
Sand, soft, white	3m	50.26	52.43	50.36	50.47	-4.14	-0.21	-0.43	م ^٣	رمل ناعم ابيض
Mixed Sand (sand and pebble)	3m	46.08	45.46	43.90	42.86	1.35	4.96	7.50	م ^٣	مخلوط (رمل و بحصن)
Red Sand	3m	24.21	24.88	25.06	23.37	-2.70	-3.41	3.58	م ^٣	رمل احمر
Resistant Concrete 350 K	3m	205.79	205.04	204.33	203.12	0.37	0.72	1.32	م ^٣	خرسانة مقاوم ٣٥٠ك
Resistant Concrete 250 K	3m	186.28	185.24	184.61	182.80	0.56	0.91	1.90	م ^٣	خرسانة مقاوم ٢٥٠ك
Normal Concrete 350 K	3m	196.77	196.15	195.43	194.25	0.31	0.68	1.30	م ^٣	خرسانة عادي ٣٥٠ك
Normal Concrete 250 K	3m	178.41	177.43	176.37	174.39	0.55	1.16	2.30	م ^٣	خرسانة عادي ٢٥٠ك
National Gypsum	40 kg	11.71	11.72	11.65	11.59	-0.07	0.52	1.04	كيس ٤٠ كجم	جبس وطني
Aluminum (Saudi, Arch side)	5.8 m	64.83	63.80	62.31	61.06	1.62	4.05	6.18	م ٥,٨	ألمنيوم (حلق جنب سعودي)

(*) Has been modified for the specification of the item

(*) يوجد تعديل لمواصفة البند

أبرز التغيرات النسبية الشهرية

The Most Prominent Relative Changes Monthly

Table 5-1 (1)

جدول ٥-١ (١)

السلع والخدمات التي سجلت أعلى نسبة تغير خلال شهر

يولية ٢٠١١ مقارنة بشهر يونية ٢٠١١

Goods and services recorded the highest rate of change for

July 2011 comparing to June 2011

Item	نسبة تغير Percent Change	البند
First: Goods of final Consumption أولاً : سلع الاستهلاك النهائي		
Food commodities السلع الغذائية		
Tomatoes, local	15.12	طماطم محلي
Zucchini, local	13.91	كوسة محلي
Tomatoes, imported	13.78	طماطم مستورد
Mandarin, Pakistani	6.55	يوسفي باكستاني
Coffee beans, Hrari	5.72	بن حب - هرري
Non-food goods السلع غير الغذائية		
Cigarettes, Marlboro	3.29	سجائر مالبورو
(Children diaper, local (Pampers	2.46	حفاظ أطفال محلية (باميرز)
Women's Mantle National	1.49	عباءة نسائية
(Shirt, internal, half sleeve (Al Aseel	1.46	فانلة داخلية نصف كم (الأصيل)
Egal, Syrian	0.82	عقال سوري
Services الخدمات		
Furnished apartment	19.66	شقه مفروشه
The expenses of parties and weddings	13.19	نفقات الحفلات والافراح
Revealed a dentist	4.87	كشف طبيب اسنان
Hotel accommodation	4.35	اقامة بالفنادق
Revealed a general practitioner	3.74	كشف طبيب عام
Second: Intermediate consumption goods ثانياً : سلع الاستهلاك الوسيط		
Feed and livestock الأعلاف والحيوانات الحية		
Sheep, Bohooves	4.55	غنم حري
Sheep, Soakny	3.53	غنم سواكني
Sheep, Naemi	2.20	غنم نعيمي
Sheep, Najdi	1.09	غنم نجدي
Sheep, Australian	0.70	غنم إسترا لي
Constructional goods السلع الإنشائية		
Iron-binding cables Chinese	3.91	كياابل ربط الحديد صيني
Wood, Ablakash Indonesian	1.84	خشب ابلاكاش إندونيسي
Electrical cables, ٧٠ mm national	1.65	كياابل كهربائية ٧٠ مم وطني
(Aluminum (Saudi, Arch side	1.62	ألمنيوم (حلق جنب سعودي)
(Mixed Sand (sand and pebble	1.35	مخلوط (رمل و بحص)

أبرز التغيرات النسبية الشهرية

The Most Prominent Relative Changes Monthly

Table 5-1 (2)

جدول ٥-١ (٢)

السلع والخدمات التي سجلت أدنى نسبة تغير خلال شهر

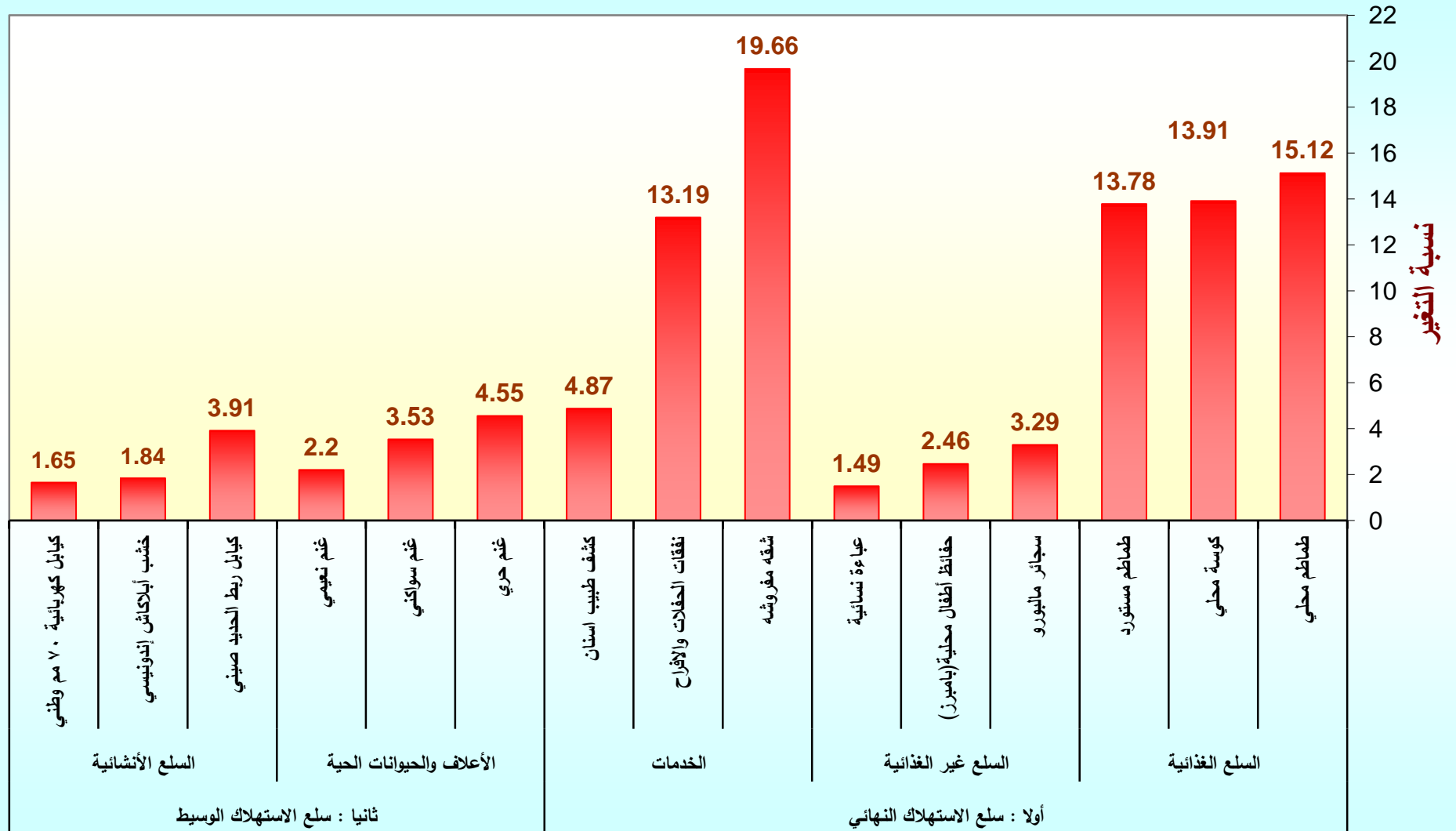
يولية ٢٠١١ مقارنة بشهر يونية ٢٠١١

Goods and services recorded the lowest rate of change for

July 2011 comparing to June 2011

Item	نسبة تغير Percent Change	البند
First: Goods of final Consumption أولاً : سلع الاستهلاك النهائي		
Food commodities السلع الغذائية		
Grapes, local	-19.42	عنب محلي
Pumpkin	-7.39	قرع عسلي
Grapes, Lebanese	-7.17	عنب لبناني
Plums	-6.51	برقوق / بخارى تركي
Mango, Pakistani	-5.72	منجا باكستاني
Non-food goods السلع غير الغذائية		
(Men's long trousers, (Al Aseel	-0.78	سروال طويل رجالي(الأصيل)
(Soap, powder for clothes (Tide	-0.54	صابون بودرة للملابس(تايد)
Second: Intermediate consumption goods ثانياً : سلع الاستهلاك الوسيط		
Feed and livestock الأعلاف والحيوانات الحية		
Barley, imported	-0.25	شعير مستورد
Constructional goods السلع الإنشائية		
Sand, soft, white	-4.14	رمل ناعم ابيض
Red Sand	-2.70	رمل احمر
Cement, black, National	-1.51	إسمنت أسود وطني
Electrical wires, ٢.٥mm national	-1.38	أسلاك كهربائية ٢,٥ مم وطني
Electrical wires, ٦mm national	-0.84	أسلاك كهربائية ٦ مم وطني

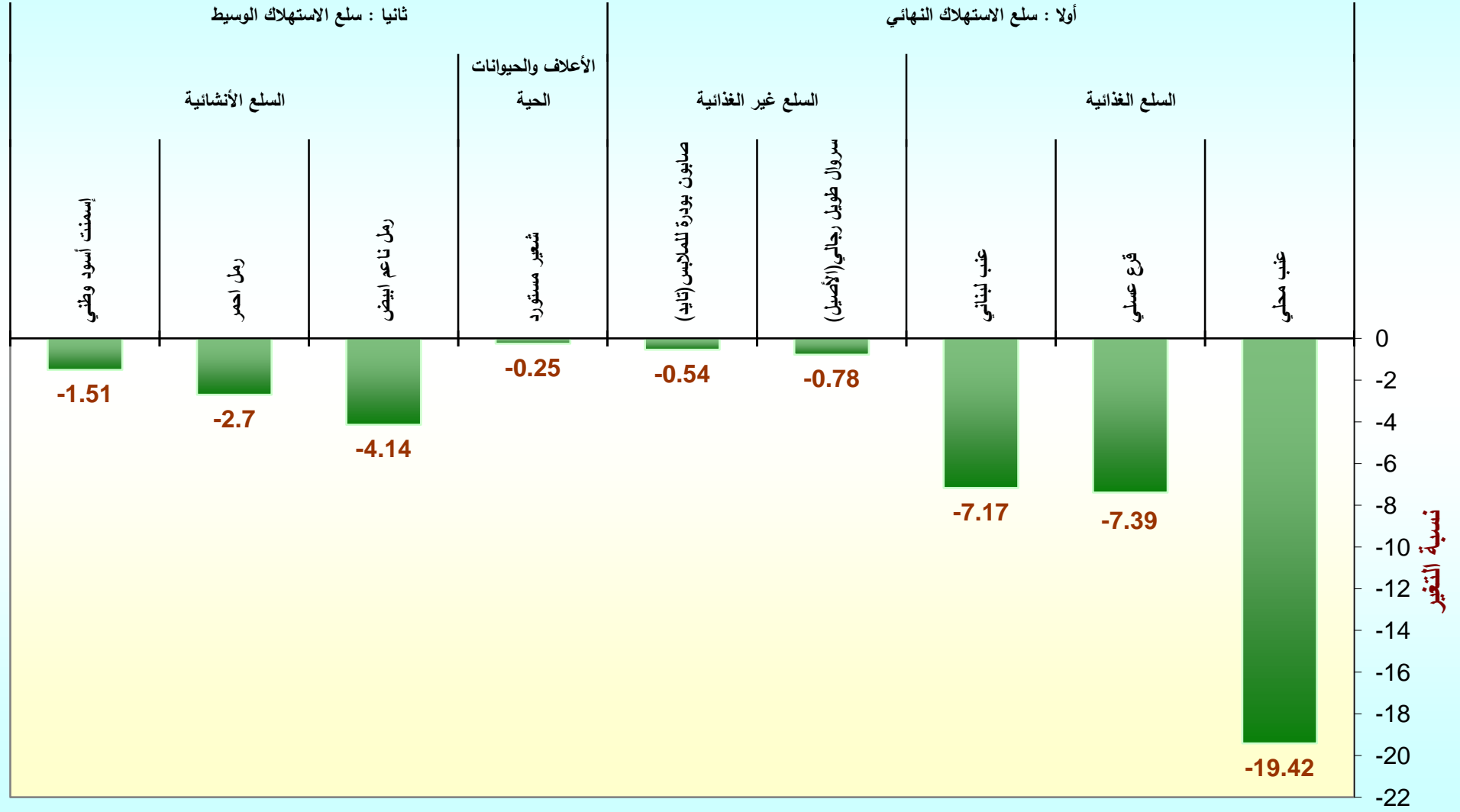
السلع والخدمات التي سجلت أعلى نسبة تغير خلال شهر يولية ٢٠١١ مقارنة بشهر يونية ٢٠١١



السلع والخدمات

السلع والخدمات التي سجلت أدنى نسبة تغير خلال شهر يولية ٢٠١١ مقارنة بشهر يونية ٢٠١١

السلع والخدمات



متوسطات الأسعار والتغيرات الشهرية والربعية والسنوية لجميع المدن (شهر أغسطس ٢٠١١)
Average prices monthly, quarterly and annual changes for All cities (August 2011)

Table 1-1 (1)

جدول ١-١ (١)

Item	Unit	متوسطات الأسعار Average Prices				نسبة التغير من أغسطس ٢٠١١ إلى percent change for AUG 2011 to			الوحدة	البند
		أغسطس AUG 2011	يولية JUL 2011	مايو MAY 2011	أغسطس AUG 2010	يولية JUL 2011	مايو MAY 2011	أغسطس AUG 2010		
First: Goods of final Consumption										
Food commodities										
Wheat flour, local, brown(Grain Silos)	1kg	2.17	2.06	2.06	2.08	5.60	5.39	4.13	كجم ١	دقيق قمح محلي اسمر(صوامع الغلال)
Wheat flour, local,white(Grain Silos)	2kg	2.88	2.77	2.78	2.81	4.08	3.59	2.67	كجم ٢	دقيق محلي أبيض(صوامع الغلال)
Rice, Basmati, White Indian (Al Mehideb)	10kg	78.14	78.24	78.49	76.30	-0.12	-0.45	2.41	كجم ١٠	أرز بسمتي أبيض هندي(المهيدب)
Rice, Maza Indian(Abu Kas)	10kg	57.47	57.61	57.92	58.23	-0.24	-0.78	-1.30	كجم ١٠	أرز مزة هندي (أبو كاس)
Sheariya, Perfetto	250gm	4.51	4.46	4.55	4.57	1.21	-0.81	-1.25	عبوة ٢٥٠ جم	شعيرية بيرفيتو
Macaroni, Perfetto,, Local	500gm	4.66	4.67	4.69	4.74	-0.06	-0.55	-1.52	عبوة ٥٠٠ جم	مكرونه بيرفيتو محلي
Soup of Oats, canned (Quaker)	500gm	7.93	7.90	7.92	7.56	0.32	0.15	4.91	عبوة ٥٠٠ جم	شورية علب شوفان
Bread, white	4loaves	1.00	1.00	1.00	1.00	0.00	0.00	0.00	٤ أرغفة	خبز أبيض مفرد
Cattle Meat, fresh	1kg	35.09	34.87	34.42	31.76	0.65	1.96	10.50	كجم ١	لحم بقر طازج
Sheep Meat, fresh	1kg	47.11	46.20	45.40	40.17	1.98	3.77	17.29	كجم ١	لحم ضأن طازج
Camel Meat, fresh	1kg	35.21	35.08	34.74	33.83	0.37	1.37	4.08	كجم ١	لحم جمل طازج
Sheep Meat, cooled imported	1kg	35.39	34.44	34.45	32.93	2.76	2.73	7.45	كجم ١	لحم ضأن مبرد مستورد
Chicken, fresh, local (Faqih)	900gm	11.82	12.18	12.23	11.45	-2.94	-3.36	3.25	كجم ٩٠٠	دجاج طازج محلي(فقيه)
Chicken, frozen, local (Al wataniya)	900gm	11.42	11.66	11.70	10.07	-2.03	-2.38	13.46	كجم ٩٠٠	دجاج مجمد محلي(الوطنية)
Chicken, frozen imported (Doux)	900gm	11.61	11.59	11.75	9.67	0.20	-1.20	20.05	كجم ٩٠٠	دجاج مجمد مستورد(دو)
Fish, fresh, (Kanaad)	1kg	41.84	41.28	39.08	37.32	1.37	7.05	12.11	كجم ١	سمك طازج كتعد
Fish, fresh, (Hamour)	1kg	33.15	33.74	32.05	31.74	-1.74	3.41	4.42	كجم ١	سمك طازج هامور
Shrimp, peeled, fresh	1kg	58.14	62.02	57.84	52.62	-6.25	0.51	10.49	كجم ١	روبيان طازج مقشر
Milk, fresh, local (Al Maraai)	1L	4.00	4.00	4.00	4.00	0.00	0.00	0.00	لتر	حليب طازج محلي(المراعي)
Milk, Liquid, Canned (Boni)	170gm	2.25	2.22	2.04	1.96	1.58	10.66	15.07	كجم ١٧٠	حليب سائل معلب(بونى)
Milk, Powder, canned (Nido)	1.8kg	57.51	56.38	55.31	53.26	2.01	3.99	7.99	كجم ١,٨	حليب بودرة معلب(نيدو)
)Milk, Newborn Babies (Similac 1)	400 gm	28.73	28.65	28.54	27.63	0.28	0.64	3.98	كجم ٤٠٠	حليب أطفال حديثي الولادة(سميلاك ١)
Milk, fresh, local (Al Saffi)	1L	4.00	4.00	4.00	4.00	0.00	0.00	0.00	لتر	لبن طازج محلي(الصافي)
Yoghurt, (Al Saffi)	170gm	1.00	1.00	1.00	1.00	0.00	0.00	0.00	عبوة ١٧٠ جم	لبن زبادي - روب(الصافي)
Cream, (Al Tag)	155 gm	4.37	4.37	4.25	4.28	0.07	2.90	2.03	عبوة ١٥٥ جم	قشطة التاج

(*) Has been modified for the specification of the item

(*) يوجد تعديل لمواصفة البند

متوسطات الأسعار والتغيرات الشهرية والربعية والسنوية لجميع المدن (شهر أغسطس ٢٠١١)
Average prices monthly, quarterly and annual changes for All cities (August 2011)

Table 1-1 (2)

جدول ١-١ (٢)

Item	Unit	متوسطات الأسعار Average Prices				نسبة التغير من أغسطس ٢٠١١ إلى percent change for AUG 2011 to			الوحدة	البند
		أغسطس AUG 2011	يولية JUL 2011	مايو MAY 2011	أغسطس AUG 2010	يولية JUL 2011	مايو MAY 2011	أغسطس AUG 2010		
Food commodities										
السلع الغذائية										
Cheese, Canned, Schieder (Kraft)	113gm	4.82	4.82	4.73	4.69	0.12	2.05	2.88	١١٣ جم	جبن شيدر علب(كرفت)
Cheese, Cupped, Local (Al Marrai)	140gm	5.04	5.05	5.09	5.02	-0.20	-0.81	0.54	١٤٠ جم	جبن كلسات محلي(المراعي)
Cheese, Cupped imported, (Kraft)	140gm	5.90	5.89	5.94	5.88	0.12	-0.59	0.44	١٤٠ جم	جبن كلسات مستورد(كرفت)
Cheese, triangles (Lavache quri)	Pack	3.52	3.54	3.55	3.50	-0.45	-0.84	0.60	علبة	جبن مثلثات(لافش كيري)
Eggs, local, medium	plate	12.10	12.28	12.48	12.23	-1.44	-3.02	-1.03	طبق	بيض محلي
Butter, Lurpak	100gm	3.85	3.80	3.60	3.30	1.18	6.89	16.64	١٠٠ جم	زبد (لورباك)
Olive oil, imported (Al Wazir)	500ml	14.24	14.20	14.25	14.83	0.29	-0.05	-3.92	٥٠٠ مل	زيت زيتون مستورد(الوزير)
Maize oil, (cooking), Afiya	1.8L	21.04	20.82	20.45	18.58	1.04	2.88	13.23	١,٨ لتر	زيت ذرة (للطهي)عافية
Vegetable oil, (frying) Al arabi	1.8L	15.79	15.48	14.83	13.49	2.00	6.49	17.02	١,٨ لتر	زيت نباتي (للقلي)العربي
Pumpkin	1kg	5.15	5.20	5.93	4.24	-0.98	-13.20	21.63	١ كجم	قرع عسلي
Cabbage, white	1kg	3.01	2.82	3.02	3.10	6.92	-0.23	-2.90	١ كجم	ملفوف أبيض
Parsley	Bundle	1.03	0.96	0.96	1.08	6.65	6.65	-4.65	حزمة	بقونس
Spinach	Bundle	1.02	0.95	1.04	1.11	7.57	-2.01	-7.59	حزمة	سبانخ
Beans, green	1kg	10.49	8.75	8.18	9.16	19.96	28.24	14.50	١ كجم	فاصوليا خضراء
Tomatoes, local	1kg	4.85	4.33	3.54	4.38	12.14	36.93	10.73	١ كجم	طماطم محلي
Tomatoes, imported	1kg	4.87	4.28	3.77	4.39	13.80	29.14	10.79	١ كجم	طماطم مستورد
Garlic, Chinese	1kg	8.75	9.61	10.47	13.47	-8.88	-16.37	-35.01	١ كجم	ثوم صيني
Okra, local	1kg	13.64	13.12	14.68	13.78	3.92	-7.11	-1.05	١ كجم	بامية محلي
Corchorus, local	Bundle	2.07	2.11	2.17	2.09	-1.85	-4.34	-0.91	حزمة	ملوخية محلي
Eggplants, black, local	1kg	4.05	3.56	3.53	4.18	13.78	14.62	-3.21	١ كجم	باننجان أسود محلي
Zucchini, local	1kg	6.63	5.18	4.53	6.63	28.03	46.28	0.05	١ كجم	كوسة محلي
Cucumbers, local	1kg	4.64	4.15	3.78	5.02	11.92	22.63	-7.66	١ كجم	خيار محلي
Peppers, green, local	1kg	6.66	6.10	5.89	6.77	9.32	13.24	-1.52	١ كجم	فلفل أخضر بارد محلي
Chili, green, local	1kg	7.43	7.28	7.24	7.95	2.02	2.57	-6.54	١ كجم	فلفل أخضر حار محلي
Lettuce, local	1kg	5.43	4.63	4.51	5.59	17.47	20.43	-2.74	١ كجم	خس محلي

(*) Has been modified for the specification of the item

(*) يوجد تعديل لمواصفة البند

متوسطات الأسعار والتغيرات الشهرية والربعية والسنوية لجميع المدن (شهر أغسطس ٢٠١١)
Average prices monthly, quarterly and annual changes for All cities (August 2011)

Table 1-1 (3)

جدول ١-١ (٣)

Item	Unit	متوسطات الأسعار Average Prices				نسبة التغير من أغسطس ٢٠١١ إلى percent change for AUG 2011 to			الوحدة	البند
		أغسطس AUG 2011	يولية JUL 2011	مايو MAY 2011	أغسطس AUG 2010	يولية JUL 2011	مايو MAY 2011	أغسطس AUG 2010		
Food commodities										
السلع الغذائية										
WaterCress, local	Bundle	1.00	0.94	0.94	1.06	5.84	5.84	-5.50	حزمة	جرجير محلي
Onion, local	1kg	3.02	2.88	2.91	2.78	4.82	3.74	8.86	كجم	بصل منور محلي
Onion, imported	1kg	3.43	3.22	3.33	3.23	6.45	3.03	6.19	كجم	بصل منور مستورد
Beans, Medammes (Hadaeq California)	Pack	3.00	3.06	2.92	3.01	-2.02	2.74	-0.30	علبة	فول مدمس(حداق كاليفورنيا)
Tomatoes, Paste, local (Saudia	135gm	1.44	1.44	1.41	1.39	0.00	1.77	3.30	١٣٥ جم	صلصة طماطم محلي(السعودية)
Lentils	1kg	10.08	9.61	10.01	9.89	4.97	0.78	1.99	كجم	عدس
Potatoes, medium, local	1kg	3.42	3.07	3.18	3.39	11.30	7.59	0.74	كجم	بطاطس وسط محلي
Carrots, local	1kg	4.35	3.95	3.69	4.36	10.37	17.96	-0.07	كجم	جزر محلي
Fig, local	1kg	13.11	13.19	13.41	12.13	-0.56	-2.25	8.06	كجم	تين محلي
Plums	1kg	11.24	11.20	12.67	10.98	0.37	-11.27	2.42	كجم	برقوق / بخارى تركي
Banana, Philippines Alsharbatli	1kg	4.47	4.54	5.02	4.80	-1.54	-11.11	-6.90	كجم	موز الشربتي الفلبين
Apples, red, American	1kg	7.09	6.96	6.98	6.84	1.74	1.53	3.63	كجم	تفاح أحمر أمريكي
Apples, Yellow, Iranian	1kg	6.86	6.93	6.77	6.55	-1.08	1.24	4.75	كجم	تفاح أصفر إيراني
Grapes, local	1kg	9.29	9.28	11.25	8.02	0.13	-17.38	15.93	كجم	عنب محلي
Grapes, Lebanese	1kg	12.26	11.90	13.07	10.58	3.05	-6.18	15.90	كجم	عنب لبناني
Orange, Abu Sorra Egyptian	1kg	5.26	5.04	5.48	5.41	4.24	-4.10	-2.88	كجم	برتقال أبو صرة مصري
Mandarin, Pakistani	1kg	7.32	7.25	6.31	6.95	0.91	15.87	5.21	كجم	يوسفي باكستاني
Watermelon, local	1kg	1.79	1.85	2.10	1.51	-3.51	-15.04	18.60	كجم	حجرب (بطيخ) محلي
Melon, local	1kg	3.21	2.86	3.46	2.99	12.33	-7.18	7.15	كجم	شمام محلي
Pears, Medium, Lebanese	1kg	10.40	10.77	10.88	9.35	-3.48	-4.49	11.14	كجم	كمثرى وسط لبناني
Dates, Rotab	1kg	12.89	13.37	13.33	12.05	-3.59	-3.34	6.92	كجم	تمر (رطب)
Peach, Lebanese	1kg	11.21	11.39	12.64	10.64	-1.62	-11.33	5.31	كجم	خوخ لبناني
Pomegranates, Indian	1kg	12.24	14.85	15.62	11.20	-17.59	-21.66	9.26	كجم	رمان هندي
Lemon, medium, Africa	1kg	6.79	6.73	6.41	6.92	0.92	6.04	-1.85	كجم	ليمون وسط أفريقي
Mango, Pakistani	1kg	10.80	9.16	11.48	10.45	17.91	-5.92	3.36	كجم	منجا باكستاني

(*) Has been modified for the specification of the item

(*) يوجد تعديل لمواصفة البند

متوسطات الأسعار والتغيرات الشهرية والربعية والسنوية لجميع المدن (شهر أغسطس ٢٠١١)
Average prices monthly, quarterly and annual changes for All cities (August 2011)

Table 1-1 (4)

جدول ١-١ (٤)

Item	Unit	متوسطات الأسعار Average Prices				نسبة التغير من أغسطس ٢٠١١ إلى percent change for AUG 2011 to			الوحدة	البند
		أغسطس AUG 2011	يولية JUL 2011	مايو MAY 2011	أغسطس AUG 2010	يولية JUL 2011	مايو MAY 2011	أغسطس AUG 2010		
Food commodities										
السلع الغذائية										
Dates, (Maknoz, Khilas)	1kg	16.44	16.21	16.00	16.36	1.40	2.78	0.46	كجم	تمر (مكوز) إخلاص
Olives, black, Spanish	1kg	14.16	13.84	14.12	14.49	2.32	0.29	-2.28	كجم	زيتون أسود أسباني
Sugar, soft, Al Ossra	10kg	40.97	39.76	39.63	31.56	3.05	3.38	29.81	كجم ١٠	سكر ناعم (الاسرة)
Honey, imported (Langillies)	1kg	50.21	50.03	50.17	47.67	0.37	0.09	5.32	كجم	عسل نحل مستورد (لانجيليز)
Tea, black, loose	1.2 kg	35.71	34.70	33.64	32.94	2.91	6.14	8.39	كجم ١,٢	شاي أسود فرط (ربيع)
Coffee beans, Hrari	1kg	30.43	28.50	26.75	24.98	6.77	13.77	21.83	كجم	بن حب - هرري
Coffee beans, Loqmati	1kg	24.70	23.14	22.08	19.45	6.75	11.89	27.01	كجم	بن حب - لقمتي
Coffee, instant, (Nescafe)	100gm	15.95	15.99	16.16	16.63	-0.25	-1.30	-4.06	جم ١٠٠	قهوة سريعة التحضير (نيسكافية)
Cardamom, American	1kg	126.26	127.08	128.91	126.91	-0.64	-2.05	-0.51	كجم	هيل أمريكي
Cardomom, Indian	1kg	132.76	133.12	137.42	136.67	-0.27	-3.39	-2.86	كجم	هيل هندي
Soft Drinks	Pack	1.50	1.50	1.50	1.51	0.00	0.00	-0.53	علبه	مشروبات غازية محلي
Water, Healthy	1.5L	1.93	1.86	1.92	1.88	3.71	0.63	2.66	لتر ١,٥	مياه صحية
Juice, orange, canned local (Jordanian)	Pack	1.00	1.00	1.00	1.00	0.00	0.00	0.00	علبه	عصير برتقال معلب محلي (راني)
Non-food goods										
السلع غير الغذائية										
Cigarettes, Marlboro	Pack	7.89	7.85	7.00	7.00	0.50	12.64	12.64	علبه	سجائر مالبورو
Men summer dress (Al Aseel)	thope	78.60	78.06	77.46	75.80	0.70	1.48	3.70	ثوب	ثوب صيفي رجالي (الأصيل)
Shemagh, (Al Bassam, mark 14)	shemagh	97.23	96.22	95.71	93.73	1.05	1.59	3.74	شماغ	شماغ (البسام) بسمه ١٤
Egal, Syrian	Egal	24.76	24.10	24.00	22.78	2.74	3.16	8.67	عقال	عقال سوري
Shirt, internal, half sleeve (Al Aseel)	shirt	11.24	11.36	11.34	9.12	-1.05	-0.90	23.34	فانله	فانلة داخلية نصف كم (الأصيل)
Men's long trousers, (Al Aseel)	trousers	16.57	16.72	16.39	12.66	-0.93	1.05	30.80	سروال	سروال طويل رجالي (الأصيل)
Women's Mantle National	abayah	94.76	93.92	90.17	88.53	0.90	5.09	7.04	عباءة	عباءة نسائية
Headdress, National	veil	22.39	22.42	21.67	21.15	-0.13	3.32	5.86	شيلة	شيلة (طرحة)
Coal, local	1kg	5.50	5.52	5.51	5.62	-0.45	-0.24	-2.24	كجم	فحم
Soap, powder for clothes (Tide)	120 gm	1.48	1.48	1.49	1.49	0.27	-0.54	-0.54	جم ١٢٠	صابون بودرة للملابس (تايد)
Soap, liquid for utensils (Fairy)	1L	10.80	10.89	10.93	10.66	-0.88	-1.20	1.27	لتر	صابون سائل للأواني (فيري)
Bleach for Clothes (Clorox)	Gallon	12.21	12.18	11.89	11.59	0.22	2.73	5.32	جالون	دواء غسيل (مبيض ملابس) كلوركس

(*) Has been modified for the specification of the item

(*) يوجد تعديل لمواصفة البند

متوسطات الأسعار والتغيرات الشهرية والربعية والسنوية لجميع المدن (شهر أغسطس ٢٠١١)
Average prices monthly, quarterly and annual changes for All cities (August 2011)

Table 1-1 (5)

جدول ١-١ (٥)

Item	Unit	متوسطات الأسعار Average Prices				نسبة التغير من أغسطس ٢٠١١ إلى percent change for AUG 2011 to			الوحدة	البند
		أغسطس AUG 2011	يولية JUL 2011	مايو MAY 2011	أغسطس AUG 2010	يولية JUL 2011	مايو MAY 2011	أغسطس AUG 2010		
Non-food goods السلع غير الغذائية										
Tissue paper, local (Fine)	Pack	2.28	2.32	2.31	2.26	-2.02	-1.34	0.75	علبة	مناديل ورق محلي (فاين)
Children diaper, local (Pampers)	Size 5	53.15	52.47	52.09	50.54	1.30	2.03	5.15	عبوة مقاس ٥	حفايا أطفال محلية (بامبرز)
Insecticide, spray (Reid)	Packag	7.56	7.49	7.19	6.81	0.87	5.11	10.92	عبوة	مبيد حشرات باخاخ (ريد)
Services الخدمات										
Laundry's expenses of cleaning and ironing clothes	Service	3.03	3.00	3.00	3.00	0.83	0.83	0.83	خدمة	نفقات تنظيف وكوي الملابس بالمغسلة
Sewing for men and boys	Garment	63.13	61.99	60.91	60.12	1.83	3.64	5.01	تفصيل ثوب	خياطة للرجال والأولاد
Sewing for women and girls	Garment	41.61	40.56	40.50	41.05	2.59	2.74	1.37	تفصيل ثوب	خياطة للنساء والبنات
Revealed a general practitioner	Visit	39.89	39.68	38.62	37.83	0.55	3.31	5.45	زيارة	كشف طبيب عام
Revealed a dentist	Visit	124.31	126.45	122.98	121.98	-1.69	1.08	1.91	زيارة	كشف طبيب اسنان
Detection pediatrician	Visit	59.68	59.79	59.63	57.71	-0.17	0.09	3.42	زيارة	كشف طبيب اطفال
Fix a car (mechanics)	Repair Cost	92.79	91.83	90.30	88.05	1.04	2.76	5.38	اجرة اصلاح	اصلاح سيارة (ميكانيكا)
Oil change	Cost	72.00	71.94	70.73	68.26	0.08	1.80	5.49	تكلفة	تغير زيت
The expenses of parties and weddings	Cost	11137.93	12596.77	11129.03	11258.07	-11.58	0.08	-1.07	تكلفة	نفقات الحفلات والافراح
The cost of cooking the sacrificial	Cost	201.52	203.64	202.12	199.70	-1.04	-0.30	0.91	تكلفة	تكلفة طبخ الذبيحة
Furnished apartment	Cost	289.54	285.93	217.50	244.94	1.26	33.12	18.21	تكلفة	ثقه مفروشه
Hotel accommodation	One-Room Fees	640.17	543.63	515.22	479.98	17.76	24.25	33.37	اجرة غرفة واحدة	اقامة بالفنادق
Hairdresser for men and boys	Hairdresse Fees	12.71	12.66	12.42	12.14	0.43	2.39	4.70	اجرة حلاقه	حلاقه للرجال والاولاد
Second: Intermediate consumption goods ثانيا : سلع الاستهلاك الوسيط										
Feed and livestock الأعلاف والحيوانات الحية										
Barley, imported	50kg	39.87	40.00	40.09	37.11	-0.32	-0.53	7.46	كيس ٥٠ كجم	شعير مستورد
Sheep, Najdi	1shep	1209.76	1222.05	1166.46	1104.88	-1.01	3.71	9.49	خروف	غنم نجدى
Sheep, Naemi	1shep	1200.00	1220.32	1156.77	1097.17	-1.66	3.74	9.37	خروف	غنم نعيمى
Sheep, Australian	1shep	700.00	697.20	699.46	669.20	0.40	0.08	4.60	خروف	غنم استرالى
Sheep, Barbari	1shep	477.30	473.16	439.15	423.92	0.88	8.69	12.59	خروف	غنم بربرى
Sheep, Soakny	1shep	881.07	878.06	819.12	824.60	0.34	7.56	6.85	خروف	غنم سواكنى
Sheep, Bohooves	1shep	1149.50	1167.00	1132.09	979.52	-1.50	1.54	17.35	خروف	غنم حرى

(*) Has been modified for the specification of the item

(*) يوجد تعديل لمواصفة البند

متوسطات الأسعار والتغيرات الشهرية والربعية والسنوية لجميع المدن (شهر أغسطس ٢٠١١)
Average prices monthly, quarterly and annual changes for All cities (August 2011)

Table 1-1 (6)

جدول ١-١ (٦)

Item	Unit	متوسطات الاسعار Average Prices				نسبة التغير من أغسطس ٢٠١١ إلى percent change for AUG 2011 to			الوحدة	البند
		أغسطس AUG 2011	يولية JUL 2011	مايو MAY 2011	أغسطس AUG 2010	يولية JUL 2011	مايو MAY 2011	أغسطس AUG 2010		
السلع الأتشانية										
Constructional goods										
Reinforcing iron, 6mm national	Ton	3898.22	3910.46	3899.07	3966.05	-0.31	-0.02	-1.71	طن	حديد تسليح ٦م وطني
Reinforcing iron, 8mm national	Ton	3183.77	3183.95	3183.95	3180.77	-0.01	-0.01	0.09	طن	حديد تسليح ٨م وطني
Reinforcing iron, 10mm national	Ton	3144.51	3142.70	3144.46	3139.59	0.06	0.00	0.16	طن	حديد تسليح ١٠م وطني
Reinforcing iron, 12mm national	Ton	2967.46	2964.05	2963.95	2961.39	0.11	0.12	0.20	طن	حديد تسليح ١٢م وطني
Reinforcing iron, 14mm national	Ton	2943.95	2944.09	2943.95	2940.88	0.00	0.00	0.10	طن	حديد تسليح ١٤م وطني
Reinforcing iron, 16mm national	Ton	2933.75	2933.78	2933.75	2930.99	0.00	0.00	0.09	طن	حديد تسليح ١٦م وطني
Reinforcing iron, 18mm national	Ton	2934.09	2934.13	2934.09	2930.40	0.00	0.00	0.13	طن	حديد تسليح ١٨م وطني
Iron-binding cables Chinese	10Kg	62.95	63.63	57.22	42.58	-1.08	10.00	47.83	١٠ كجم	كوابل ربط الحديد صيني
Cement, black, National	50kg	15.03	15.41	16.09	13.94	-2.47	-6.61	7.84	كيس ٥٠ كجم	إسمنت أسود وطني
Cement, white, National	50kg	34.73	34.62	34.06	33.52	0.29	1.95	3.59	كيس ٥٠ كجم	إسمنت أبيض وطني
Block, black, 15cm	1000Blocks	1581.36	1584.77	1570.61	1523.21	-0.21	0.68	3.82	١٠٠٠ بلوكه	بلوك اسود مقاس ١٥سم
Block, black, 20cm	1000Blocks	1673.73	1690.76	1680.09	1633.05	-1.01	-0.38	2.49	١٠٠٠ بلوكه	بلوك اسود مقاس ٢٠سم
Marble tiles, National	2m	19.15	19.08	19.04	18.13	0.36	0.55	5.62	٢م	بلاط كسر رخام بلدي
Wood, Chilian	3m	1124.21	1111.05	1105.95	1099.36	1.18	1.65	2.26	٣م	خشب تشيلي
Wood, Romanian	3m	1133.95	1119.82	1114.82	1090.28	1.26	1.72	4.01	٣م	خشب روماني
Wood, Teak, African	3m	4006.73	3960.58	3987.50	3831.96	1.17	0.48	4.56	٣م	خشب تيك أفريقي
Wood, Ablakash Indonesian	3m	2348.59	2283.87	2118.42	1875.15	2.83	10.87	25.25	٣م	خشب أبلاكاش إندونيسي
Electrical wires, 2.5mm national	m	0.98	1.00	1.02	0.93	-1.71	-3.64	5.26	متر	أسلاك كهربائية ٢.٥م وطني
Electrical wires, 4mm national	m	1.46	1.48	1.51	1.38	-1.35	-3.12	5.50	متر	أسلاك كهربائية ٤م وطني
Electrical wires, 6mm national	m	2.17	2.25	2.28	2.08	-3.69	-4.70	4.08	متر	أسلاك كهربائية ٦م وطني
Electrical cables, 10mm national	m	15.77	15.77	15.86	13.90	0.00	-0.60	13.41	متر	كوابل كهربائية ١٠م وطني
Electrical cables, 25mm national	m	36.00	36.65	36.35	30.60	-1.77	-0.95	17.67	متر	كوابل كهربائية ٢٥م وطني
Electrical cables, 35mm national	m	46.86	47.26	46.57	39.42	-0.84	0.62	18.86	متر	كوابل كهربائية ٣٥م وطني
Electrical cables, 50mm national	m	64.49	64.86	63.73	53.21	-0.56	1.20	21.21	متر	كوابل كهربائية ٥٠م وطني
Electrical cables, 70mm national	m	94.31	94.91	93.61	78.91	-0.62	0.75	19.52	متر	كوابل كهربائية ٧٠م وطني

(*) Has been modified for the specification of the item

(*) يوجد تعديل لمواصفة البند

متوسطات الأسعار والتغيرات الشهرية والربعية والسنوية لجميع المدن (شهر أغسطس ٢٠١١)
Average prices monthly, quarterly and annual changes for All cities (August 2011)

Table 1-1 (7)

جدول ١-١ (٧)

Item	Unit	متوسطات الأسعار Average Prices				نسبة التغير من أغسطس ٢٠١١ إلى percent change for AUG 2011 to			الوحدة	البند
		أغسطس AUG 2011	يولية JUL 2011	مايو MAY 2011	أغسطس AUG 2010	يولية JUL 2011	مايو MAY 2011	أغسطس AUG 2010		
		السلع الإنشائية								
Constructional goods										
Electrical cables, 95mm national	m	130.47	130.88	129.07	108.04	-0.31	1.09	20.76	متر	كابل كهربائية ٩٥مم وطني
Electrical cables, 120mm national	m	166.66	166.93	165.20	138.10	-0.16	0.88	20.68	متر	كابل كهربائية ١٢٠مم وطني
Electrical cables, 300mm national	m	404.33	414.26	399.09	335.14	-2.40	1.31	20.65	متر	كابل كهربائية ٣٠٠مم وطني
Sand, soft, white	3m	52.52	50.26	52.18	52.53	4.51	0.67	0.00	م ^٣	رمل ناعم ابيض
Mixed Sand (sand and pebble)	3m	46.59	46.08	43.08	42.08	1.12	8.16	10.73	م ^٣	مخلوط (رمل و بحص)
Red Sand	3m	24.60	24.21	27.30	22.66	1.63	-9.88	8.59	م ^٣	رمل احمر
Resistant Concrete 350 K	3m	205.72	205.79	204.93	203.29	-0.04	0.38	1.19	م ^٣	خرسانة مقاوم ٣٥٠ك
Resistant Concrete 250 K	3m	186.14	186.28	185.22	183.64	-0.08	0.50	1.36	م ^٣	خرسانة مقاوم ٢٥٠ك
Normal Concrete 350 K	3m	196.53	196.77	196.10	194.00	-0.12	0.22	1.30	م ^٣	خرسانة عادي ٣٥٠ك
Normal Concrete 250 K	3m	178.12	178.41	177.33	175.05	-0.16	0.45	1.75	م ^٣	خرسانة عادي ٢٥٠ك
National Gypsum	40 kg	11.80	11.71	11.68	11.57	0.75	1.01	1.99	كيس ٤٠ كجم	جبس وطني
Aluminum (Saudi, Arch side)	5.8 m	65.50	64.83	64.12	60.94	1.03	2.15	7.48	م ٥,٨	ألمنيوم (حلق جنب سعودي)

(*) Has been modified for the specification of the item

(*) يوجد تعديل لمواصفة البند

أبرز التغيرات النسبية الشهرية

The Most Prominent Relative Changes Monthly

Table 5-1 (1)

جدول ١-٥ (١)

السلع والخدمات التي سجلت أعلى نسبة تغير خلال شهر

أغسطس ٢٠١١ مقارنة بشهر يوليو ٢٠١١

Goods and services recorded the highest rate of change for

August 2011 comparing to July 2011

Item	نسبة تغير Percent Change	البند
First: Goods of final Consumption أولاً : سلع الاستهلاك النهائي		
Food commodities السلع الغذائية		
Zucchini, local	28.03	كوسة محلي
Beans, green	19.96	فاصوليا خضراء
Mango, Pakistani	17.91	منجا باكستاني
Lettuce, local	17.47	خمس محلي
Tomatoes, imported	13.80	طماطم مستورد
Non-food goods السلع غير الغذائية		
Egal, Syrian	2.74	عقال سوري
(Children diaper, local (Pampers	1.30	حفاظ أطفال محلية(باميرز)
Shemagh, (Al Bassam, mark ١٤	1.05	شماغ(البسام) بصفة ١٤
Women's Mantle National	0.90	عباءة نسائية
Insecticide, spray (Reid	0.87	مبيد حشرات بخاخ(ريد)
Services الخدمات		
Hotel accommodation	17.76	اقامة بالفنادق
Sewing for women and girls	2.59	خياطة للنساء والبنات
Sewing for men and boys	1.83	خياطة للرجال والاولاد
Furnished apartment	1.26	شقه مفروشه
(Fix a car (mechanics	1.04	اصلاح سيارة (ميكانيكا)
Second: Intermediate consumption goods ثانيا : سلع الاستهلاك الوسيط		
Feed and livestock الأعلاف والحيوانات الحية		
Sheep, Barbari	0.88	غنم بربري
Sheep, Australian	0.40	غنم استرالي
Sheep, Soakny	0.34	غنم سواكني
Constructional goods السلع الانشائية		
Sand, soft, white	4.51	رمل ناعم ابيض
Wood, Ablakash Indonesian	2.83	خشب ابلاكاش إندونيسي
Red Sand	1.63	رمل احمر
Wood, Romanian	1.26	خشب روماني
Wood, Chilian	1.18	خشب تشيلي

أبرز التغيرات النسبية الشهرية

The Most Prominent Relative Changes Monthly

Table 5-1 (2)

جدول ٥-١ (٢)

السلع والخدمات التي سجلت أدنى نسبة تغير خلال شهر

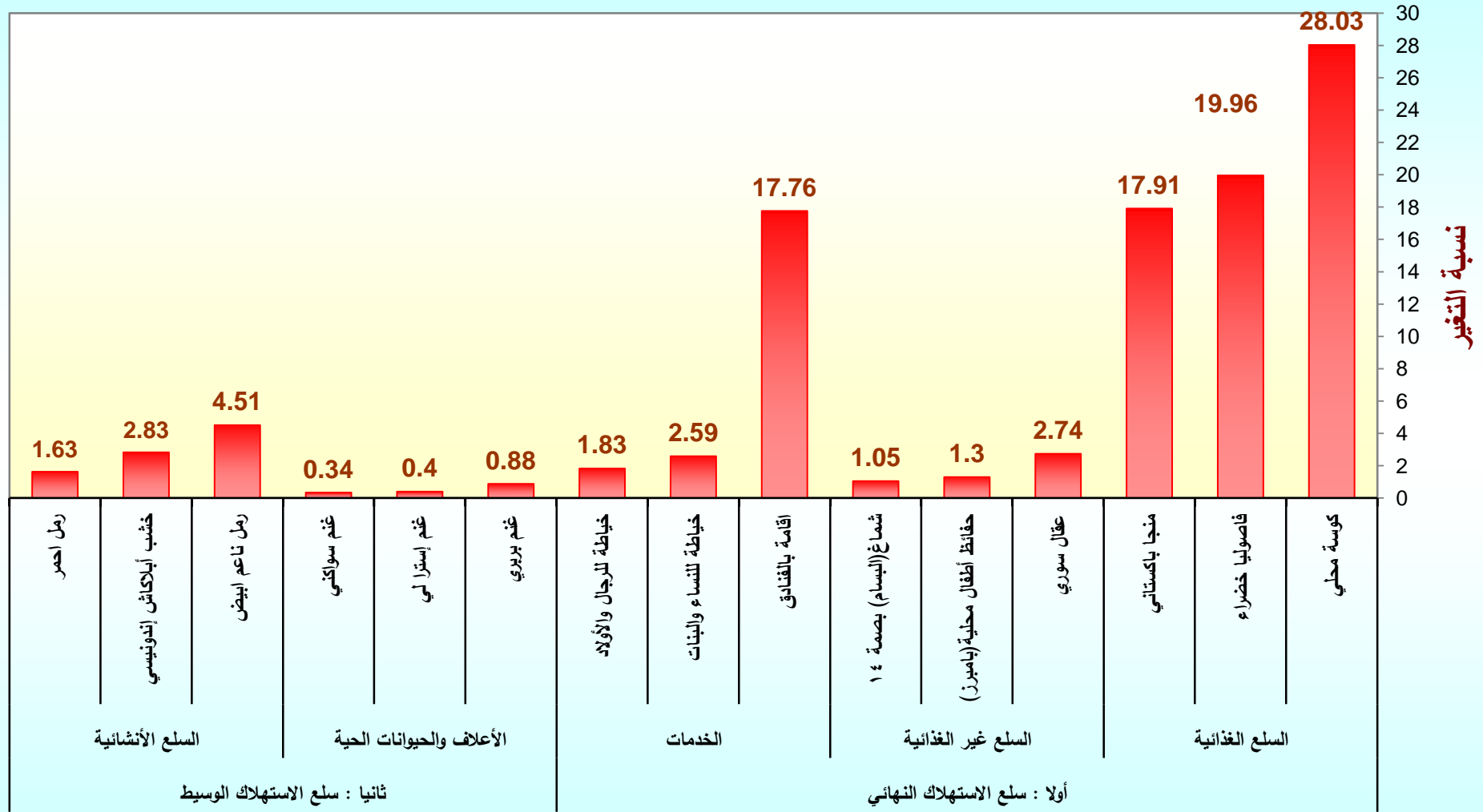
أغسطس ٢٠١١ مقارنة بشهر يوليو ٢٠١١

Goods and services recorded the lowest rate of change for

August 2011 comparing to July 2011

Item	نسبة تغير Percent Change	البند
First: Goods of final Consumption أولاً : سلع الاستهلاك النهائي		
Food commodities السلع الغذائية		
Pomegranates, Indian	-17.59	رمان هندي
Garlic, Chinese	-8.88	ثوم صيني
Shrimp, peeled, fresh	-6.25	روبيان طازج مقشر
Dates, Rotab	-3.59	تمر (رطب)
Watermelon, local	-3.51	حجرب (بطيخ) محلي
Non-food goods السلع غير الغذائية		
Tissue paper, local (Fine	-2.02	مناديل ورق محلي(فاين)
(Shirt, internal, half sleeve (Al Aseel	-1.05	فانلة داخلية نصف كم(الأصيل)
(Men's long trousers, (Al Aseel	-0.93	سروال طويل رجالي(الأصيل)
(Soap, liquid for utensils (Fairy	-0.88	صابون سائل للأواني(فيري)
Coal, local	-0.45	فحم
Services الخدمات		
The expenses of parties and weddings	-11.58	نفقات الحفلات والافراح
Revealed a dentist	-1.69	كشف طبيب اسنان
The cost of cooking the sacrificial	-1.04	تكلفة طبخ الذبيحة
Detection pediatrician	-0.17	كشف طبيب اطفال
Second: Intermediate consumption goods ثانياً : سلع الاستهلاك الوسيط		
Feed and livestock الأعلاف والحيوانات الحية		
Sheep, Naemi	-1.66	غنم نعيمي
Sheep, Bohooves	-1.50	غنم حري
Sheep, Najdi	-1.01	غنم نجدي
Barley, imported	-0.32	شعير مستورد
Constructional goods السلع الإنشائية		
Electrical wires, ٦ mm national	-3.69	أسلاك كهربائية ٦ مم وطني
Cement, black, National	-2.47	إسمنت أسود وطني
Electrical cables, ٣٠٠ mm national	-2.40	كوابل كهربائية ٣٠٠ مم وطني
Electrical cables, ٢٥ mm national	-1.77	كوابل كهربائية ٢٥ مم وطني
Electrical wires, ٢,٥ mm national	-1.71	أسلاك كهربائية ٢,٥ مم وطني

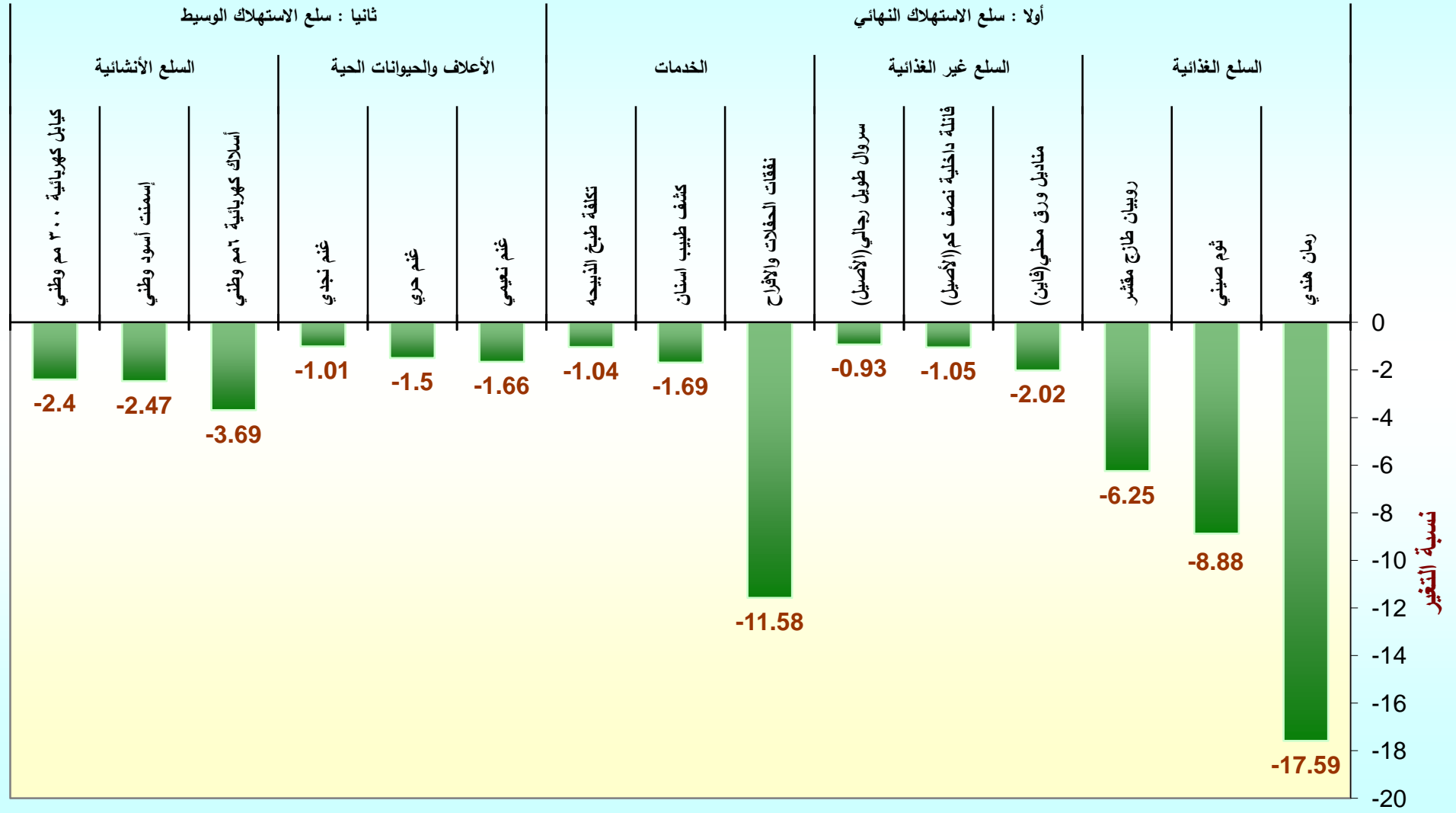
السلع والخدمات التي سجلت أعلى نسبة تغير خلال شهر أغسطس ٢٠١١ مقارنة بشهر يولية ٢٠١١



السلع والخدمات

السلع والخدمات التي سجلت أدنى نسبة تغير خلال شهر أغسطس ٢٠١١ مقارنة بشهر يولية ٢٠١١

السلع والخدمات



متوسطات الأسعار والتغيرات الشهرية والربعية والسنوية لجميع المدن (شهر سبتمبر ٢٠١١)
Average prices monthly, quarterly and annual changes for All cities (September 2011)

Table 1-1(1)

جدول ١-١ (١)

Item	Unit	متوسطات الأسعار Average Prices				نسبة التغير من سبتمبر ٢٠١١ إلى percent change for SEP 2011 to			الوحدة	البند
		سبتمبر SEP 2011	أغسطس AUG 2011	يونية JUN 2011	سبتمبر SEP 2010	أغسطس AUG 2011	يونية JUN 2011	سبتمبر SEP 2010		
		First: Goods of final Consumption أولا : سلع الاستهلاك النهائي								
Food commodities السلع الغذائية										
Wheat flour, local, brown(Grain Silos)	1kg	2.05	2.17	2.11	2.07	-5.58	-2.80	-1.06	كجم ١	دقيق قمح محلي اسمر(صوامع الغلال)
Wheat flour, local,white(Grain Silos)	2kg	2.79	2.88	2.79	2.73	-3.26	0.14	2.09	كجم ٢	دقيق محلي أبيض(صوامع الغلال)
Rice, Basmati, White Indian (Al Mehideb)	10kg	78.66	78.14	78.48	76.29	0.67	0.23	3.11	كجم ١٠	أرز بسمتي أبيض هندي(المهيدب)
Rice, Maza Indian(Abu Kas)	10kg	58.08	57.47	58.11	57.52	1.06	-0.05	0.98	كجم ١٠	أرز مزة هندي (أبو كاس)
Sheariya, Perfetto	250gm	4.52	4.51	4.51	4.60	0.02	0.11	-1.89	جم ٢٥٠	شعيرية بيرفيتو
Macaroni, Perfetto,, Local	500gm	4.65	4.66	4.68	4.71	-0.34	-0.68	-1.30	جم ٥٠٠	مكرونه بيرفيتو محلي
Soup of Oats, canned (Quaker)	500gm	7.99	7.93	7.98	7.67	0.76	0.14	4.16	جم ٥٠٠	شورية علب شوفان
Bread, white	4loaves	1.00	1.00	1.00	1.00	0.00	0.00	0.00	٤ أرغفة	خبز أبيض مفرد
Cattle Meat, fresh	1kg	34.60	35.09	34.92	31.68	-1.42	-0.93	9.21	كجم ١	لحم بقر طازج
Sheep Meat, fresh	1kg	46.95	47.11	46.42	40.50	-0.35	1.13	15.91	كجم ١	لحم ضأن طازج
Camel Meat, fresh	1kg	35.33	35.21	35.14	34.08	0.32	0.54	3.65	كجم ١	لحم جمل طازج
Sheep Meat, cooled imported	1kg	35.70	35.39	34.93	33.19	0.89	2.20	7.56	كجم ١	لحم ضأن مبرد مستورد
Chicken, fresh, local (Faqih)	900gm	11.73	11.82	12.23	11.38	-0.73	-4.05	3.08	جم ٩٠٠	دجاج طازج محلي(فقيه)
Chicken, frozen, local (Al wataniya)	900gm	11.43	11.42	11.64	10.14	0.08	-1.82	12.71	جم ٩٠٠	دجاج مجمد محلي(الوطنية)
Chicken, frozen imported (Doux)	900gm	11.53	11.61	11.63	10.07	-0.71	-0.88	14.48	جم ٩٠٠	دجاج مجمد مستورد(دو)
Fish, fresh, (Kanaad)	1kg	41.98	41.84	39.97	37.77	0.33	5.01	11.15	كجم ١	سمك طازج كنعان
Fish, fresh, (Hamour)	1kg	35.72	33.15	32.95	31.50	7.76	8.41	13.41	كجم ١	سمك طازج هامور
Shrimp, peeled, fresh	1kg	56.69	58.14	59.44	51.48	-2.49	-4.63	10.13	كجم ١	روبيان طازج مقشر
Milk, fresh, local (Al Maraai)	1L	4.00	4.00	4.00	4.00	0.00	0.00	0.00	لتر	حليب طازج محلي(المراعي)
Milk, Liquid, Canned (Boni)	170gm	2.25	2.25	2.12	1.97	-0.13	6.33	14.21	جم ١٧٠	حليب سائل معلب(بوني)
Milk, Powder, canned (Nido)	1.8kg	58.12	57.51	55.77	52.97	1.06	4.22	9.72	كجم ١,٨	حليب بودرة معلب(نيدو)
)Milk, Newborn Babies (Similac 1)	400 gm	28.85	28.73	28.60	28.25	0.42	0.85	2.12	جم ٤٠٠	حليب أطفال حديثي الولادة(سميلاك ١)
Milk, fresh, local (Al Saffi)	1L	4.00	4.00	4.00	4.00	0.00	0.00	0.00	لتر	لبن طازج محلي(الصافي)
Yoghurt, (Al Saffi)	170gm	1.00	1.00	1.00	1.00	0.00	0.00	0.00	عبوة ١٧٠ جم	لبن زبادي - روب(الصافي)
Cream, (Al Tag)	155 gm	4.39	4.37	4.32	4.31	0.39	1.50	1.86	عبوة ١٥٥ جم	قشطة التاج

(*) Has been modified for the specification of the item

(*) يوجد تعديل لمواصفة البند

متوسطات الأسعار والتغيرات الشهرية والربعية والسنوية لجميع المدن (شهر سبتمبر ٢٠١١)
Average prices monthly, quarterly and annual changes for All cities (September 2011)

Table 1-1 (2)

جدول ١-١ (٢)

Item	Unit	متوسطات الأسعار Average Prices				نسبة التغير من سبتمبر ٢٠١١ إلى percent change for SEP 2011 to			الوحدة	البند
		سبتمبر SEP 2011	أغسطس AUG 2011	يونية JUN 2011	سبتمبر SEP 2010	أغسطس AUG 2011	يونية JUN 2011	سبتمبر SEP 2010		
		Food commodities السلع الغذائية								
Cheese, Canned, Schieder (Kraft)	113gm	4.76	4.82	4.79	4.67	-1.41	-0.73	1.93	١١٣ جم	جين شيدر علب(كرفت)
Cheese, Cupped, Local (Al Marrai)	140gm	5.05	5.04	5.05	5.11	0.08	-0.06	-1.14	١٤٠ جم	جين كلسات محلي(المراعي)
Cheese, Cupped imported, (Kraft)	140gm	5.90	5.90	5.91	5.83	-0.02	-0.20	1.17	١٤٠ جم	جين كلسات مستورد(كرفت)
Cheese, triangles (Lavache quri)	Pack	3.57	3.52	3.55	3.51	1.31	0.45	1.59	علبة	جين مثلثات(لافش كيري)
Eggs, local, medium	plate	12.06	12.10	12.38	11.78	-0.33	-2.57	2.34	طبق	بيض محلي
Butter, Lurpak	100gm	3.86	3.85	3.70	3.37	0.29	4.44	14.65	١٠٠ جم	زبد (لورباك)
Olive oil, imported (Al Wazir)	500ml	14.54	14.24	14.27	14.85	2.10	1.93	-2.08	٥٠٠ مل	زيت زيتون مستورد(الوزير)
Maize oil, (cooking), Afiya	1.8L	21.21	21.04	20.71	18.55	0.83	2.44	14.38	١,٨ لتر	زيت ذرة (للطهي)عافية
Vegetable oil, (frying) Al arabi	1.8L	15.91	15.79	15.48	13.52	0.74	2.75	17.62	١,٨ لتر	زيت نباتي (للقلي)العربي
Pumpkin	1kg	4.96	5.15	5.62	4.41	-3.79	-11.77	12.36	١ كجم	قرع عسلي
Cabbage, white	1kg	2.81	3.01	2.84	3.30	-6.61	-0.88	-14.71	١ كجم	ملفوف أبيض
Parsley	Bundle	0.99	1.03	0.96	1.03	-3.41	3.01	-3.97	حزمة	بقونس
Spinach	Bundle	1.02	1.02	0.95	1.06	-0.59	7.51	-4.15	حزمة	سبانخ
Beans, green	1kg	10.29	10.49	8.39	10.07	-1.93	22.70	2.24	١ كجم	فاصوليا خضراء
Tomatoes, local	1kg	4.87	4.85	3.76	5.88	0.33	29.52	-17.27	١ كجم	طماطم محلي
Tomatoes, imported	1kg	4.95	4.87	3.76	6.03	1.66	31.64	-17.93	١ كجم	طماطم مستورد
Garlic, Chinese	1kg	7.63	8.75	10.09	12.23	-12.88	-24.40	-37.64	١ كجم	ثوم صيني
Okra, local	1kg	13.30	13.64	13.67	13.83	-2.48	-2.69	-3.81	١ كجم	بامية محلي
Corchorus, local	Bundle	2.09	2.07	2.10	2.03	0.68	-0.43	2.56	حزمة	ملوخية محلي
Eggplants, black, local	1kg	3.76	4.05	3.54	4.14	-7.04	6.27	-9.11	١ كجم	باننجان أسود محلي
Zucchini, local	1kg	7.43	6.63	4.55	7.01	12.13	63.52	6.10	١ كجم	كوسة محلي
Cucumbers, local	1kg	4.32	4.64	3.94	5.00	-6.98	9.63	-13.67	١ كجم	خيار محلي
Peppers, green, local	1kg	6.32	6.66	6.04	6.93	-5.19	4.67	-8.80	١ كجم	فلفل أخضر بارد محلي
Chili, green, local	1kg	7.43	7.43	7.36	7.94	0.11	0.98	-6.37	١ كجم	فلفل أخضر حار محلي
Lettuce, local	1kg	5.61	5.43	4.43	6.74	3.24	26.72	-16.74	١ كجم	خس محلي

(*) Has been modified for the specification of the item

(*) يوجد تعديل لمواصفة البند

متوسطات الأسعار والتغيرات الشهرية والربعية والسنوية لجميع المدن (شهر سبتمبر ٢٠١١)
Average prices monthly, quarterly and annual changes for All cities (September 2011)

Table 1-1 (3)

جدول ١-١ (٣)

Item	Unit	متوسطات الأسعار Average Prices				نسبة التغير من سبتمبر ٢٠١١ إلى percent change for SEP 2011 to			الوحدة	البند
		سبتمبر SEP 2011	أغسطس AUG 2011	يونية JUN 2011	سبتمبر SEP 2010	أغسطس AUG 2011	يونية JUN 2011	سبتمبر SEP 2010		
		Food commodities السلع الغذائية								
WaterCress, local	Bundle	0.96	1.00	0.96	1.00	-4.21	0.00	-4.88	حزمة	جرجير محلي
Onion, local	1kg	2.99	3.02	2.90	2.81	-0.99	3.10	6.63	كجم	بصل منور محلي
Onion, imported	1kg	3.34	3.43	3.31	3.20	-2.62	0.94	4.40	كجم	بصل منور مستورد
Beans, Medammes (Hadaeq California)	Pack	3.00	3.00	2.94	2.95	-0.07	2.04	1.76	علبة	فول مدمس(حداق كاليفورنيا)
Tomatoes, Paste, local (Saudia	135gm	1.41	1.44	1.42	1.43	-2.36	-1.26	-1.40	١٣٥ جم	صلصة طماطم محلي(السعودية)
Lentils	1kg	9.69	10.08	9.57	9.81	-3.95	1.21	-1.26	كجم	عدس
Potatoes, medium, local	1kg	3.40	3.42	3.10	3.55	-0.59	9.72	-4.34	كجم	بطاطس وسط محلي
Carrots, local	1kg	4.15	4.35	3.81	4.47	-4.64	9.09	-7.13	كجم	جزر محلي
Fig, local	1kg	13.22	13.11	13.60	13.08	0.85	-2.78	1.09	كجم	تين محلي
Plums	1kg	11.54	11.24	11.98	11.51	2.61	-3.72	0.26	كجم	برقوق / بخارى تركي
Banana, Philippines Alsharbatli	1kg	4.57	4.47	4.74	4.85	2.42	-3.54	-5.71	كجم	موز الشربثي الفلبيني
Apples, red, American	1kg	7.03	7.09	6.91	6.73	-0.75	1.78	4.55	كجم	تفاح أحمر أمريكي
Apples, Yellow, Iranian	1kg	6.96	6.86	6.93	6.45	1.53	0.45	7.94	كجم	تفاح أصفر إيراني
Grapes, local	1kg	9.03	9.29	11.52	8.23	-2.83	-21.60	9.75	كجم	عنب محلي
Grapes, Lebanese	1kg	11.80	12.26	12.82	11.08	-3.78	-7.96	6.49	كجم	عنب لبناني
Orange, Abu Sorra Egyptian	1kg	5.26	5.26	5.30	5.78	-0.04	-0.83	-9.15	كجم	برتقال أبو صرة مصري
Mandarin, Pakistani	1kg	7.35	7.32	6.80	7.43	0.51	8.07	-1.01	كجم	يوسفي باكستاني
Watermelon, local	1kg	1.84	1.79	1.95	1.50	3.19	-5.68	23.21	كجم	حجرب (بطيخ) محلي
Melon, local	1kg	3.23	3.21	3.01	2.98	0.75	7.20	8.61	كجم	شمام محلي
Pears, Medium, Lebanese	1kg	10.42	10.40	10.89	10.06	0.21	-4.33	3.55	كجم	كمثرى وسط لبناني
Dates, Rotab	1kg	12.76	12.89	13.56	11.25	-0.97	-5.93	13.45	كجم	تمر (رطب)
Peach, Lebanese	1kg	11.20	11.21	11.63	10.14	-0.08	-3.71	10.42	كجم	خوخ لبناني
Pomegranates, Indian	1kg	11.36	12.24	15.62	9.87	-7.19	-27.29	15.10	كجم	رمان هندي
Lemon, medium, Africa	1kg	6.67	6.79	6.67	6.81	-1.81	-0.01	-2.00	كجم	ليمون وسط أفريقي
Mango, Pakistani	1kg	12.40	10.80	9.72	11.77	14.78	27.60	5.38	كجم	منجا باكستاني

(*) Has been modified for the specification of the item

(*) يوجد تعديل لمواصفة البند

متوسطات الأسعار والتغيرات الشهرية والربعية والسنوية لجميع المدن (شهر سبتمبر ٢٠١١)
Average prices monthly, quarterly and annual changes for All cities (September 2011)

Table 1-1 (4)

جدول ١-١ (٤)

Item	Unit	متوسطات الأسعار Average Prices				نسبة التغير من سبتمبر ٢٠١١ إلى percent change for SEP 2011 to			الوحدة	البند
		سبتمبر SEP 2011	أغسطس AUG 2011	يونية JUN 2011	سبتمبر SEP 2010	أغسطس AUG 2011	يونية JUN 2011	سبتمبر SEP 2010		
		Food commodities السلع الغذائية								
Dates, (Maknoz, Khilas)	1kg	16.49	16.44	16.04	16.76	0.29	2.83	-1.63	كجم	تمر (مكوز) إخلاص
Olives, black, Spanish	1kg	14.15	14.16	14.07	14.46	-0.09	0.52	-2.16	كجم	زيتون أسود أسباني
Sugar, soft, Al Ossra	10kg	41.43	40.97	38.99	33.07	1.12	6.25	25.27	كجم ١٠	سكر ناعم (الاسرة)
Honey, imported (Langillies)	1kg	50.11	50.21	50.29	47.63	-0.20	-0.35	5.20	كجم	عسل نحل مستورد (لانجيليز)
Tea, black, loose	1.2 kg	35.85	35.71	33.78	33.22	0.39	6.13	7.90	كجم ١,٢	شاي أسود فرط (ربيع)
Coffee beans, Hrari	1kg	30.77	30.43	26.96	25.17	1.12	14.15	22.25	كجم	بن حب - هرري
Coffee beans, Loqmati	1kg	25.49	24.70	22.29	19.81	3.18	14.35	28.68	كجم	بن حب - لقمتي
Coffee, instant, (Nescafe)	100gm	15.95	15.95	16.16	16.57	0.03	-1.27	-3.72	جم ١٠٠	قهوة سريعة التحضير (نيسكافية)
Cardamom, American	1kg	125.11	126.26	127.78	129.24	-0.91	-2.09	-3.19	كجم	هيل أمريكي
Cardomom, Indian	1kg	128.07	132.76	134.41	138.18	-3.53	-4.72	-7.31	كجم	هيل هندي
Soft Drinks	Pack	1.51	1.50	1.50	1.50	0.53	0.53	0.53	علبه	مشروبات غازية محلي
Water, Healthy	1.5L	1.94	1.93	1.92	1.91	0.57	0.99	1.25	لتر ١,٥	مياه صحية
Juice, orange, canned local (Jordanian)	Pack	1.00	1.00	1.00	1.00	0.00	0.00	0.00	علبه	عصير برتقال معلب محلي (راني)
Non-food goods السلع غير الغذائية										
Cigarettes, Marlboro	Pack	7.96	7.89	7.60	7.00	0.98	4.82	13.74	علبه	سجائر مالبورو
Men summer dress (Al Aseel)	thope	77.60	78.60	77.87	75.87	-1.27	-0.35	2.29	ثوب	ثوب صيفي رجالي (الأصيل)
Shemagh, (Al Bassam, mark 14	shemagh	96.40	97.23	95.52	94.74	-0.85	0.93	1.75	شماغ	شماغ (البسام) بصمة ١٤
Egal, Syrian	Egal	24.67	24.76	23.90	23.69	-0.35	3.22	4.15	عقال	عقال سوري
Shirt, internal, half sleeve (Al Aseel)	shirt	11.21	11.24	11.20	8.71	-0.26	0.14	28.74	فانله	فانلة داخلية نصف كم (الأصيل)
Men's long trousers, (Al Aseel)	trousers	16.61	16.57	16.85	12.74	0.25	-1.45	30.33	سروال	سروال طويل رجالي (الأصيل)
Women's Mantle National	abayah	92.98	94.76	92.54	87.83	-1.87	0.48	5.86	عباءة	عباءة نسائية
Headdress, National	veil	22.47	22.39	22.30	20.90	0.36	0.78	7.49	شيلة	شيلة (طرحة)
Coal, local	1kg	5.52	5.50	5.49	5.57	0.35	0.42	-0.99	كجم	فحم
Soap, powder for clothes (Tide)	120 gm	1.49	1.48	1.48	1.50	0.54	0.27	-0.47	جم ١٢٠	صابون بودرة للملابس (تايد)
Soap, liquid for utensils (Fairy)	1L	10.96	10.80	10.82	10.68	1.46	1.23	2.58	لتر	صابون سائل للأواني (فيري)
Bleach for Clothes (Clorox)	Gallon	12.22	12.21	12.17	11.61	0.06	0.41	5.23	جالون	دواء غسيل (مبيض ملابس) كلوركس

(*) Has been modified for the specification of the item

(*) يوجد تعديل لمواصفة البند

متوسطات الأسعار والتغيرات الشهرية والربعية والسنوية لجميع المدن (شهر سبتمبر ٢٠١١)
Average prices monthly, quarterly and annual changes for All cities (September 2011)

Table 1-1 (5)

جدول ١-١ (٥)

Item	Unit	متوسطات الأسعار Average Prices				نسبة التغير من سبتمبر ٢٠١١ إلى percent change for SEP 2011 to			الوحدة	البند
		سبتمبر SEP 2011	أغسطس AUG 2011	يونية JUN 2011	سبتمبر SEP 2010	أغسطس AUG 2011	يونية JUN 2011	سبتمبر SEP 2010		
		Non-food goods السلع غير الغذائية								
Tissue paper, local (Fine)	Pack	2.28	2.28	2.31	2.20	0.00	-1.26	3.50	علبة	مناديل ورق محلي (فاين)
Children diaper, local (Pampers)	Size 5	53.02	53.15	51.20	50.37	-0.24	3.55	5.25	عبوة مقاس ٥	حفاظ أطفال محلية (بامبرز)
Insecticide, spray (Reid)	Packag	7.41	7.56	7.46	6.90	-1.89	-0.60	7.48	عبوة	مبيد حشرات باخاخ (ريد)
Services الخدمات										
Laundry's expenses of cleaning and ironing clothes	Service	3.02	3.03	3.00	3.00	-0.03	0.80	0.80	خدمة	نفقات تنظيف وكوي الملابس بالمغسلة
Sewing for men and boys	Garment	61.19	63.13	61.19	59.71	-3.06	0.00	2.49	تفصيل ثوب	خياطة للرجال والأولاد
Sewing for women and girls	Garment	40.72	41.61	40.33	40.61	-2.14	0.96	0.27	تفصيل ثوب	خياطة للنساء والبنات
Revealed a general practitioner	Visit	39.68	39.89	38.25	37.18	-0.53	3.75	6.72	زيارة	كشف طبيب عام
Revealed a dentist	Visit	126.81	124.31	120.59	119.13	2.01	5.16	6.45	زيارة	كشف طبيب اسنان
Detection pediatrician	Visit	59.68	59.68	58.56	57.37	0.00	1.91	4.03	زيارة	كشف طبيب اطفال
Fix a car (mechanics)	Repair Cost	92.73	92.79	91.12	91.07	-0.06	1.77	1.83	اجرة اصلاح	اصلاح سيارة (ميكانيكا)
Oil change	Cost	71.78	72.00	71.40	67.99	-0.31	0.52	5.57	تكلفة	تغير زيت
The expenses of parties and weddings	Cost	12241.94	11137.93	11129.03	10596.77	9.91	10.00	15.53	تكلفة	نفقات الحفلات والافراح
The cost of cooking the sacrificial	Cost	207.27	201.52	203.33	201.82	2.86	1.94	2.70	تكلفة	تكلفة طبخ الذبيحة
Furnished apartment	Cost	234.54	289.54	238.95	238.24	-19.00	-1.85	-1.55	تكلفة	ثقه مفروشه
Hotel accommodation	One-Room Fees	515.13	640.17	520.97	453.35	-19.53	-1.12	13.63	اجرة غرفة واحدة	اقامة بالفنادق
Hairdresser for men and boys	Hairdresse Fees	12.66	12.71	12.60	12.56	-0.46	0.48	0.77	اجرة حلاقه	حلاقه للرجال والاولاد
Second: Intermediate consumption goods ثانيا : سلع الاستهلاك الوسيط										
Feed and livestock الأعلاف والحيوانات الحية										
Barley, imported	50kg	39.51	39.87	40.10	43.33	-0.91	-1.47	-8.81	كيس ٥٠ كجم	شعير مستورد
Sheep, Najdi	1shep	1214.02	1209.76	1208.90	1104.00	0.35	0.42	9.97	خروف	غنم نجدى
Sheep, Naemi	1shep	1199.25	1200.00	1194.06	1083.75	-0.06	0.43	10.66	خروف	غنم نعيمى
Sheep, Australian	1shep	679.20	700.00	692.35	672.94	-2.97	-1.90	0.93	خروف	غنم استرالى
Sheep, Barbari	1shep	461.23	477.30	470.13	412.35	-3.37	-1.89	11.85	خروف	غنم بربرى
Sheep, Soakny	1shep	878.06	881.07	848.12	829.52	-0.34	3.53	5.85	خروف	غنم سواكنى
Sheep, Bohooves	1shep	1134.15	1149.50	1116.25	958.75	-1.34	1.60	18.29	خروف	غنم حرى

(*) Has been modified for the specification of the item

(*) يوجد تعديل لمواصفة البند

متوسطات الأسعار والتغيرات الشهرية والربعية والسنوية لجميع المدن (شهر سبتمبر ٢٠١١)
Average prices monthly, quarterly and annual changes for All cities (September 2011)

Table 1-1 (6)

جدول ١-١ (٦)

Item	Unit	متوسطات الأسعار Average Prices				نسبة التغير من سبتمبر ٢٠١١ إلى percent change for SEP 2011 to			الوحدة	البند
		سبتمبر SEP 2011	أغسطس AUG 2011	يونية JUN 2011	سبتمبر SEP 2010	أغسطس AUG 2011	يونية JUN 2011	سبتمبر SEP 2010		
		السلع الأتاشانية								
Constructional goods										
Reinforcing iron, 6mm national	Ton	3911.09	3898.22	3908.00	3993.55	0.33	0.08	-2.06	طن	حديد تسليح ٦م وطني
Reinforcing iron, 8mm national	Ton	3183.95	3183.77	3183.95	3181.21	0.01	0.00	0.09	طن	حديد تسليح ٨م وطني
Reinforcing iron, 10mm national	Ton	3144.46	3144.51	3144.51	3142.82	0.00	0.00	0.05	طن	حديد تسليح ١٠م وطني
Reinforcing iron, 12mm national	Ton	2963.60	2967.46	2963.95	2963.35	-0.13	-0.01	0.01	طن	حديد تسليح ١٢م وطني
Reinforcing iron, 14mm national	Ton	2943.95	2943.95	2944.12	2941.79	0.00	-0.01	0.07	طن	حديد تسليح ١٤م وطني
Reinforcing iron, 16mm national	Ton	2933.75	2933.75	2933.93	2931.64	0.00	-0.01	0.07	طن	حديد تسليح ١٦م وطني
Reinforcing iron, 18mm national	Ton	2934.09	2934.09	2934.09	2931.78	0.00	0.00	0.08	طن	حديد تسليح ١٨م وطني
Iron-binding cables Chinese	10Kg	61.14	62.95	61.24	42.67	-2.86	-0.16	43.28	١٠ كجم	كوابل ربط الحديد صيني
Cement, black, National	50kg	14.92	15.03	15.64	13.95	-0.73	-4.64	6.95	كيس ٥٠ كجم	إسمنت أسود وطني
Cement, white, National	50kg	35.25	34.73	34.50	33.79	1.51	2.19	4.32	كيس ٥٠ كجم	إسمنت أبيض وطني
Block, black, 15cm	1000Blocks	1585.98	1581.36	1576.32	1523.21	0.29	0.61	4.12	١٠٠٠ بلوكه	بلوك أسود مقاس ١٥سم
Block, black, 20cm	1000Blocks	1689.32	1673.73	1685.00	1636.02	0.93	0.26	3.26	١٠٠٠ بلوكه	بلوك أسود مقاس ٢٠سم
Marble tiles, National	2m	19.12	19.15	19.14	18.24	-0.16	-0.10	4.83	٢م	بلاط كسر رخام بلدي
Wood, Chilian	3m	1109.25	1124.21	1109.49	1105.50	-1.33	-0.02	0.34	٣م	خشب تشيلي
Wood, Romanian	3m	1135.97	1133.95	1117.41	1091.36	0.18	1.66	4.09	٣م	خشب روماني
Wood, Teak, African	3m	3975.21	4006.73	3954.90	3994.18	-0.79	0.51	-0.48	٣م	خشب تيك أفريقي
Wood, Ablakash Indonesian	3m	2340.81	2348.59	2242.62	1890.04	-0.33	4.38	23.85	٣م	خشب أبلاكاش إندونيسي
Electrical wires, 2.5mm national	m	0.98	0.98	1.01	0.92	-0.10	-3.17	5.95	متر	أسلاك كهربائية ٢.٥م وطني
Electrical wires, 4mm national	m	1.45	1.46	1.49	1.37	-0.41	-2.48	5.75	متر	أسلاك كهربائية ٤م وطني
Electrical wires, 6mm national	m	2.22	2.17	2.27	2.06	2.54	-2.07	8.17	متر	أسلاك كهربائية ٦م وطني
Electrical cables, 10mm national	m	15.75	15.77	15.61	13.83	-0.13	0.88	13.89	متر	كوابل كهربائية ١٠م وطني
Electrical cables, 25mm national	m	36.18	36.00	36.35	30.81	0.49	-0.46	17.43	متر	كوابل كهربائية ٢٥م وطني
Electrical cables, 35mm national	m	46.54	46.86	46.76	39.96	-0.69	-0.47	16.45	متر	كوابل كهربائية ٣٥م وطني
Electrical cables, 50mm national	m	64.05	64.49	64.14	54.01	-0.69	-0.14	18.58	متر	كوابل كهربائية ٥٠م وطني
Electrical cables, 70mm national	m	92.98	94.31	93.36	79.23	-1.42	-0.41	17.35	متر	كوابل كهربائية ٧٠م وطني

(*) Has been modified for the specification of the item

(*) يوجد تعديل لمواصفة البند

متوسطات الأسعار والتغيرات الشهرية والربعية والسنوية لجميع المدن (شهر سبتمبر ٢٠١١)
Average prices monthly, quarterly and annual changes for All cities (September 2011)

Table 1-1 (7)

جدول ١-١ (٧)

Item	Unit	متوسطات الأسعار Average Prices				نسبة التغير من سبتمبر ٢٠١١ إلى percent change for SEP 2011 to			الوحدة	البند
		سبتمبر SEP 2011	أغسطس AUG 2011	يونية JUN 2011	سبتمبر SEP 2010	أغسطس AUG 2011	يونية JUN 2011	سبتمبر SEP 2010		
		السلع الإنشائية								
Constructional goods										
Electrical cables, 95mm national	m	129.29	130.47	129.38	110.02	-0.90	-0.07	17.51	متر	كابل كهربائية ٩٥مم وطني
Electrical cables, 120mm national	m	163.84	166.66	166.09	140.83	-1.69	-1.35	16.34	متر	كابل كهربائية ١٢٠مم وطني
Electrical cables, 300mm national	m	402.42	404.33	409.43	340.73	-0.47	-1.71	18.11	متر	كابل كهربائية ٣٠٠مم وطني
Sand, soft, white	3m	52.19	52.52	52.43	48.85	-0.63	-0.44	6.84	٣م	رمل ناعم ابيض
Mixed Sand (sand and pebble)	3m	46.41	46.59	45.46	41.92	-0.39	2.09	10.73	٣م	مخلوط (رمل و بحص)
Red Sand	3m	24.35	24.60	24.88	22.62	-1.02	-2.12	7.65	٣م	رمل احمر
Resistant Concrete 350 K	3m	207.17	205.72	205.04	202.79	0.71	1.04	2.16	٣م	خرسانة مقاوم ٣٥٠ك
Resistant Concrete 250 K	3m	187.83	186.14	185.24	182.10	0.90	1.39	3.15	٣م	خرسانة مقاوم ٢٥٠ك
Normal Concrete 350 K	3m	198.15	196.53	196.15	193.94	0.83	1.02	2.17	٣م	خرسانة عادي ٣٥٠ك
Normal Concrete 250 K	3m	179.64	178.12	177.43	173.96	0.86	1.25	3.27	٣م	خرسانة عادي ٢٥٠ك
National Gypsum	40 kg	11.97	11.80	11.72	11.68	1.42	2.11	2.46	كيس ٤٠ كجم	جبس وطني
Aluminum (Saudi, Arch side)	5.8 m	65.22	65.50	63.80	60.50	-0.42	2.23	7.80	٥,٨ م	ألمنيوم (حلق جنب سعودي)

(*) Has been modified for the specification of the item

(*) يوجد تعديل لمواصفة البند

أبرز التغيرات النسبية الشهرية

The Most Prominent Relative Changes Monthly

Table 5-1 (1)

جدول ١-٥ (١)

السلع والخدمات التي سجلت أعلى نسبة تغير خلال شهر

سبتمبر ٢٠١١ مقارنة بشهر أغسطس ٢٠١١

Goods and services recorded the highest rate of change for

September 2011 comparing to August 2011

Item	نسبة تغير Percent Change	البند
First: Goods of final Consumption أولاً : سلع الاستهلاك النهائي		
Food commodities السلع الغذائية		
Mango, Pakistani	14.78	منجا باكستاني
Zucchini, local	12.13	كوسة محلي
(Fish, fresh, (Hamour	7.76	سمك طازج هامور
Lettuce, local	3.24	خس محلي
Watermelon, local	3.19	حجرب (بطيخ) محلي
Non-food goods السلع غير الغذائية		
(Soap, liquid for utensils (Fairy	1.46	صابون سائل للأواني (فيري)
Cigarettes, Marlboro	0.98	سجائر مالبرورو
(Soap, powder for clothes (Tide	0.54	صابون بودرة للملابس (تايد)
Headdress, National	0.36	شيلة (طرحة)
Coal, local	0.35	فحم
Services الخدمات		
The expenses of parties and weddings	9.91	نفقات الحفلات والافراح
The cost of cooking the sacrificial	2.86	تكلفة طبخ الذبيحة
Revealed a dentist	2.01	كشف طبيب اسنان
Second: Intermediate consumption goods ثانياً : سلع الاستهلاك الوسيط		
Feed and livestock الأعلاف والحيوانات الحية		
Sheep, Najdi	0.35	غنم نجد
Constructional goods السلع الإنشائية		
Electrical wires, ٦mm national	2.54	أسلاك كهربائية ٦مم وطني
Cement, white, National	1.51	إسمنت ابيض وطني
National Gypsum	1.42	جبس وطني
Block, black, ٢٠ cm	0.93	بلوك اسود مقاس ٢٠سم
Resistant Concrete ٢٥٠ K	0.90	خرسانة مقاوم ٢٥٠ ك

أبرز التغيرات النسبية الشهرية

The Most Prominent Relative Changes Monthly

Table 5-1 (2)

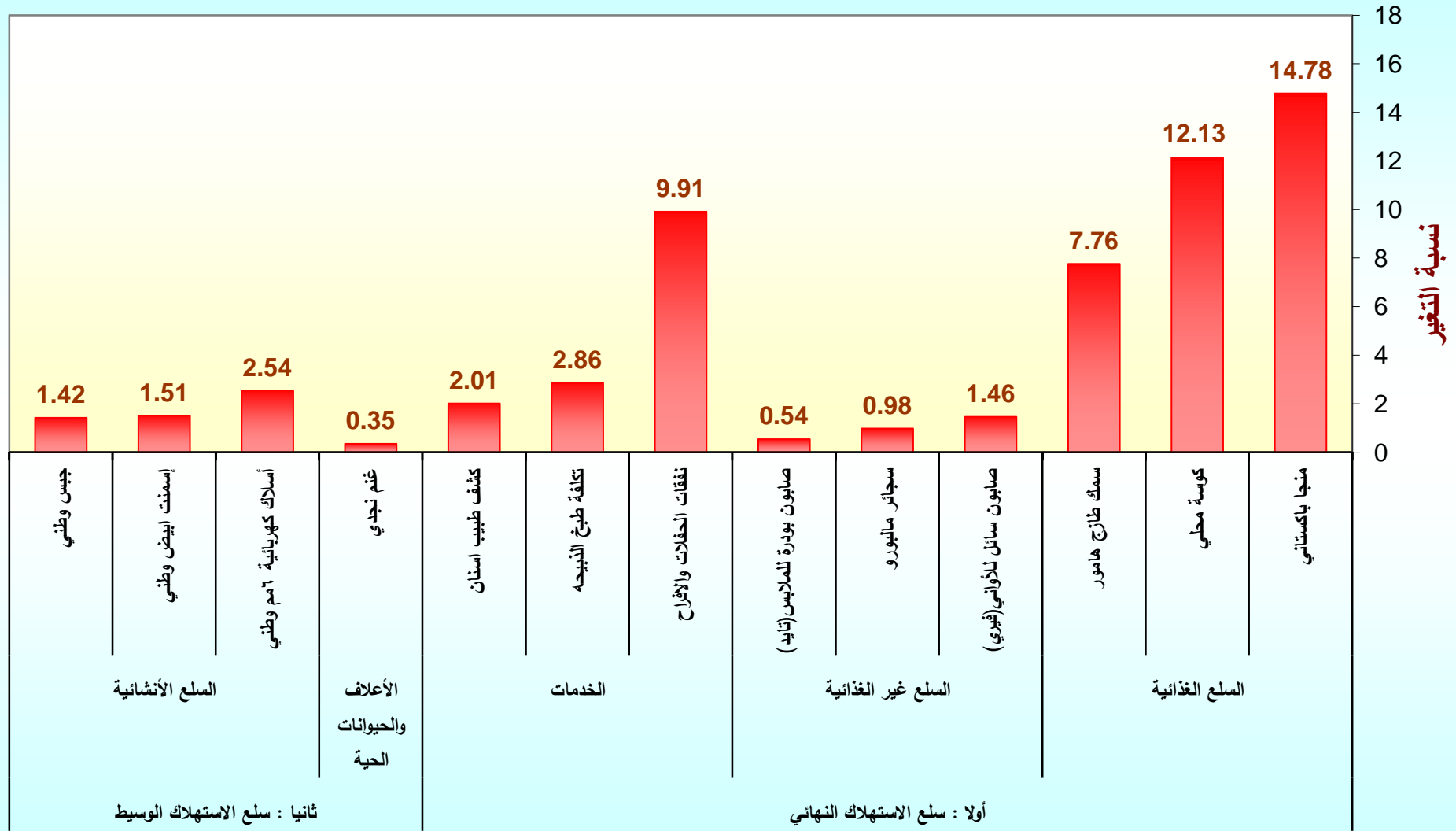
جدول ١-٥ (٢)

السلع والخدمات التي سجلت أدنى نسبة تغير خلال شهر

سبتمبر ٢٠١١ مقارنة بشهر أغسطس ٢٠١١Goods and services recorded the lowest rate of change for
September 2011 comparing to August 2011

Item	نسبة تغير Percent Change	البند
First: Goods of final Consumption أولاً : سلع الاستهلاك النهائي		
Food commodities السلع الغذائية		
Garlic, Chinese	-12.88	ثوم صيني
Pomegranates, Indian	-7.19	رمان هندي
Eggplants, black, local	-7.04	باذنجان أسود محلي
Cucumbers, local	-6.98	خيار محلي
Cabbage, white	-6.61	ملفوف أبيض
Non-food goods السلع غير الغذائية		
Insecticide, spray (Reid)	-1.89	مبيد حشرات بخاخ (ريد)
Women's Mantle National	-1.87	عباءة نسائية
(Men summer dress (Al Aseel	-1.27	ثوب صيفي رجالي (الأصيل)
Shemagh, (Al Bassam, mark ١٤	-0.85	شماغ (البسام) بصفة ١٤
Egal, Syrian	-0.35	عقال سوري
Services الخدمات		
Hotel accommodation	-19.53	اقامة بالفنادق
Furnished apartment	-19.00	شقه مفروشه
Sewing for men and boys	-3.06	خياطة للرجال والأولاد
Sewing for women and girls	-2.14	خياطة للنساء والبنات
Revealed a general practitioner	-0.53	كشف طبيب عام
Second: Intermediate consumption goods ثانياً : سلع الاستهلاك الوسيط		
Feed and livestock الأعلاف والحيوانات الحية		
Sheep, Barbari	-3.37	غنم بربري
Sheep, Australian	-2.97	غنم إسترا لي
Sheep, Bohooves	-1.34	غنم حري
Barley, imported	-0.91	شعير مستورد
Sheep, Soakny	-0.34	غنم سواكني
Constructional goods السلع الإنشائية		
Iron-binding cables Chinese	-2.86	كوابل ربط الحديد صيني
Electrical cables, ١٢٠ mm national	-1.69	كوابل كهربائية ١٢٠ مم وطني
Electrical cables, ٧٠ mm national	-1.42	كوابل كهربائية ٧٠ مم وطني
Wood, Chilian	-1.33	خشب تشيلي
Red Sand	-1.02	رمل احمر

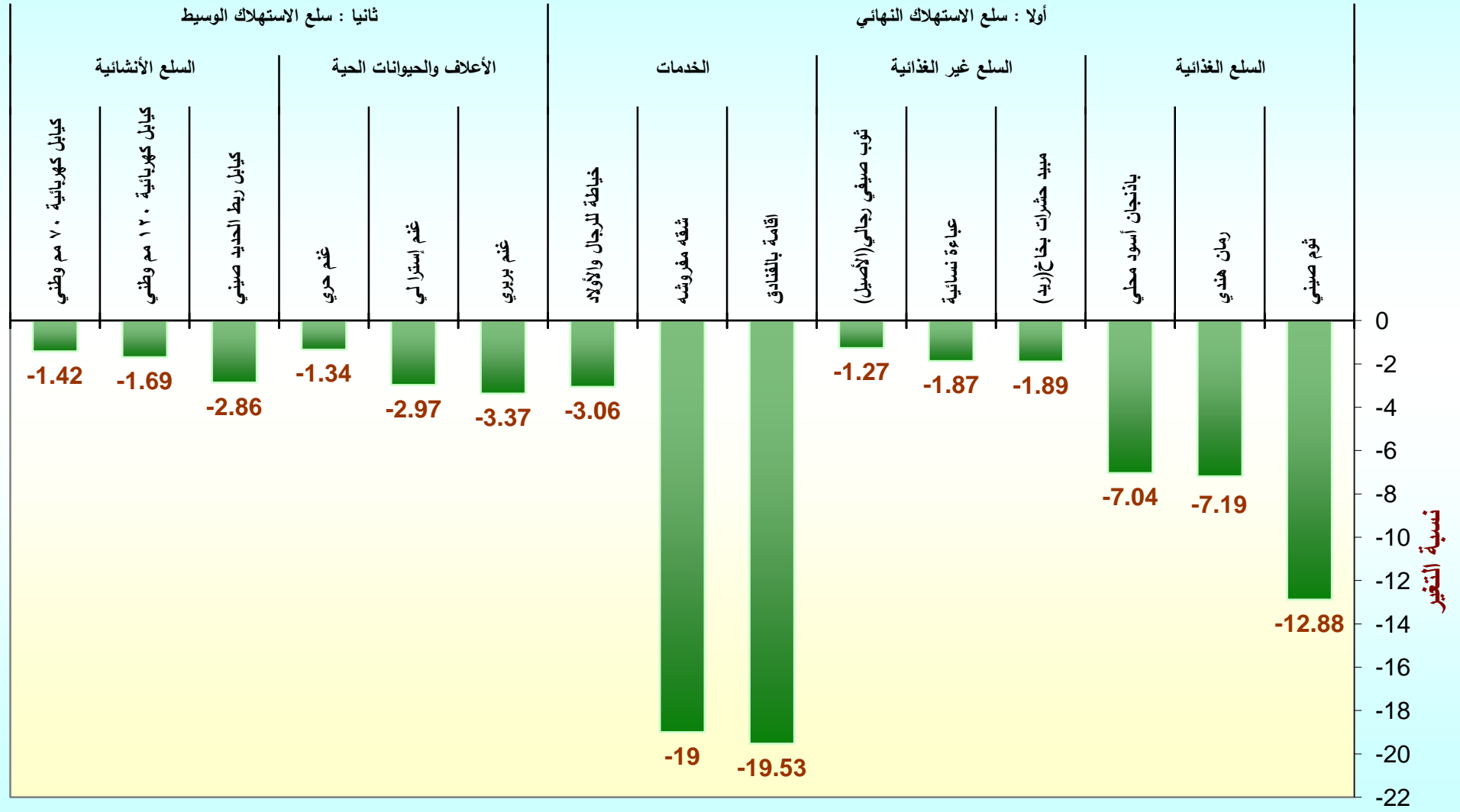
السلع والخدمات التي سجلت أعلى نسبة تغير خلال شهر سبتمبر ٢٠١١ مقارنة بشهر أغسطس ٢٠١١



السلع والخدمات

السلع والخدمات التي سجلت أدنى نسبة تغير خلال شهر سبتمبر ٢٠١١ مقارنة بشهر أغسطس ٢٠١١

السلع والخدمات



متوسطات الأسعار والتغيرات الشهرية والربعية والسنوية لجميع المدن (شهر أكتوبر ٢٠١١)
Average prices monthly, quarterly and annual changes for All cities (October 2011)

Table 1-1(1)

جدول ١-١ (١)

Item	Unit	متوسطات الأسعار Average Prices				نسبة التغير من أكتوبر ٢٠١١ إلى percent change for OCT 2011 to			الوحدة	البند
		أكتوبر OCT 2011	سبتمبر SEP 2011	يولية JUL 2011	أكتوبر OCT 2010	سبتمبر SEP 2011	يولية JUL 2011	أكتوبر OCT 2010		
		First: Goods of final Consumption أولا : سلع الاستهلاك النهائي								
Food commodities السلع الغذائية										
Wheat flour, local, brown(Grain Silos)	1kg	2.08	2.05	2.06	2.09	1.37	1.07	-0.48	كجم ١	دقيق قمح محلي اسمر(صوامع الغلال)
Wheat flour, local,white(Grain Silos)	2kg	2.70	2.79	2.77	2.78	-3.33	-2.67	-3.06	كجم ٢	دقيق محلي أبيض(صوامع الغلال)
Rice, Basmati, White Indian (Al Mehideb)	10kg	78.33	78.66	78.24	76.14	-0.42	0.12	2.87	كجم ١٠	أرز بسمتي أبيض هندي(المهيدب)
Rice, Maza Indian(Abu Kas)	10kg	57.95	58.08	57.61	56.96	-0.23	0.60	1.73	كجم ١٠	أرز مزة هندي (أبو كاس)
Sheariya, Perfetto	250gm	4.54	4.52	4.46	4.58	0.53	1.77	-0.87	جم ٢٥٠	شعيرية بيرفيتو
Macaroni, Perfetto,, Local	500gm	4.67	4.65	4.67	4.72	0.47	0.06	-1.04	جم ٥٠٠	مكرونه بيرفيتو محلي
Soup of Oats, canned (Quaker)	500gm	7.92	7.99	7.90	7.75	-0.86	0.20	2.17	جم ٥٠٠	شورية علب شوفان
Bread, white	4loaves	1.00	1.00	1.00	1.00	0.00	0.00	0.00	٤ أرغفة	خبز أبيض مفرد
Cattle Meat, fresh	1kg	35.06	34.60	34.87	33.01	1.32	0.53	6.20	كجم ١	لحم بقر طازج
Sheep Meat, fresh	1kg	47.57	46.95	46.20	41.30	1.32	2.97	15.18	كجم ١	لحم ضأن طازج
Camel Meat, fresh	1kg	35.36	35.33	35.08	34.40	0.10	0.80	2.80	كجم ١	لحم جمل طازج
Sheep Meat, cooled imported	1kg	36.02	35.70	34.44	33.49	0.89	4.59	7.54	كجم ١	لحم ضأن مبرد مستورد
Chicken, fresh, local (Faqih)	900gm	11.68	11.73	12.18	11.58	-0.49	-4.12	0.86	جم ٩٠٠	دجاج طازج محلي(فقيه)
Chicken, frozen, local (Al wataniya)	900gm	11.12	11.43	11.66	10.38	-2.71	-4.62	7.12	جم ٩٠٠	دجاج مجمد محلي(الوطنية)
Chicken, frozen imported (Doux)	900gm	11.11	11.53	11.59	10.61	-3.65	-4.14	4.70	جم ٩٠٠	دجاج مجمد مستورد(دو)
Fish, fresh, (Kanaad)	1kg	41.81	41.98	41.28	36.45	-0.41	1.29	14.70	كجم ١	سمك طازج كنعد
Fish, fresh, (Hamour)	1kg	35.80	35.72	33.74	31.81	0.21	6.10	12.54	كجم ١	سمك طازج هامور
Shrimp, peeled, fresh	1kg	58.39	56.69	62.02	53.42	2.99	-5.86	9.30	كجم ١	روبيان طازج مقشر
Milk, fresh, local (Al Maraai)	1L	4.00	4.00	4.00	4.00	0.00	0.00	0.00	لتر	حليب طازج محلي(المراعي)
Milk, Liquid, Canned (Boni)	170gm	2.22	2.25	2.22	1.96	-1.20	0.23	13.53	جم ١٧٠	حليب سائل معلب(بوني)
Milk, Powder, canned (Nido)	1.8kg	58.45	58.12	56.38	53.62	0.56	3.67	9.00	كجم ١,٨	حليب بودرة معلب(نيدو)
)Milk, Newborn Babies (Similac 1)	400 gm	29.04	28.85	28.65	28.36	0.67	1.38	2.40	جم ٤٠٠	حليب أطفال حديثي الولادة(سميلاك ١)
Milk, fresh, local (Al Saffi)	1L	4.00	4.00	4.00	4.00	0.00	0.00	0.00	لتر	لبن طازج محلي(الصافي)
Yoghurt, (Al Saffi)	170gm	1.00	1.00	1.00	1.00	0.00	0.00	0.00	عبوة ١٧٠ جم	لبن زبادي - روب(الصافي)
Cream, (Al Tag)	155 gm	4.42	4.39	4.37	4.30	0.71	1.17	2.75	عبوة ١٥٥ جم	قتطه التاج

(*) Has been modified for the specification of the item

(*) يوجد تعديل لمواصفة البند

متوسطات الأسعار والتغيرات الشهرية والربعية والسنوية لجميع المدن (شهر أكتوبر ٢٠١١)
Average prices monthly, quarterly and annual changes for All cities (October 2011)

Table 1-1 (2)

جدول ١-١ (٢)

Item	Unit	متوسطات الأسعار Average Prices				نسبة التغير من أكتوبر ٢٠١١ إلى percent change for OCT 2011 to			الوحدة	البند
		أكتوبر OCT 2011	سبتمبر SEP 2011	يولية JUL 2011	أكتوبر OCT 2010	سبتمبر SEP 2011	يولية JUL 2011	أكتوبر OCT 2010		
		Food commodities السلع الغذائية								
Cheese, Canned, Schieder (Kraft)	113gm	4.79	4.76	4.82	4.69	0.69	-0.60	2.07	١١٣ جم	جين شيدر علب(كرفت)
Cheese, Cupped, Local (Al Marrai)	140gm	5.08	5.05	5.05	5.01	0.65	0.53	1.48	١٤٠ جم	جين كلسات محلي(المراعي)
Cheese, Cupped imported, (Kraft)	140gm	5.91	5.90	5.89	5.88	0.24	0.34	0.66	١٤٠ جم	جين كلسات مستورد(كرفت)
Cheese, triangles (Lavache quri)	Pack	3.56	3.57	3.54	3.50	-0.22	0.62	1.80	علبة	جين مثلثات(لافش كيري)
Eggs, local, medium	plate	12.16	12.06	12.28	11.97	0.86	-0.92	1.63	طبق	بيض محلي
Butter, Lurpak	100gm	3.93	3.86	3.80	3.24	1.79	3.29	21.35	١٠٠ جم	زبد (لورباك)
Olive oil, imported (Al Wazir)	500ml	14.25	14.54	14.20	15.01	-2.00	0.34	-5.04	٥٠٠ مل	زيت زيتون مستورد(الوزير)
Maize oil, (cooking), Afiya	1.8L	21.38	21.21	20.82	18.53	0.79	2.68	15.41	١,٨ لتر	زيت ذرة (للطهي)عافية
Vegetable oil, (frying) Al arabi	1.8L	16.21	15.91	15.48	13.52	1.87	4.68	19.89	١,٨ لتر	زيت نباتي (للقلي)العربي
Pumpkin	1kg	4.69	4.96	5.20	4.42	-5.39	-9.86	6.11	١ كجم	قرع عسلي
Cabbage, white	1kg	2.89	2.81	2.82	3.17	2.67	2.52	-8.92	١ كجم	ملفوف أبيض
Parsley	Bundle	0.95	0.99	0.96	1.00	-4.04	-1.14	-4.42	حزمة	بقونس
Spinach	Bundle	1.07	1.02	0.95	0.98	5.51	12.83	9.38	حزمة	سبانخ
Beans, green	1kg	9.95	10.29	8.75	11.22	-3.30	13.75	-11.31	١ كجم	فاصوليا خضراء
Tomatoes, local	1kg	5.04	4.87	4.33	8.54	3.53	16.49	-40.97	١ كجم	طماطم محلي
Tomatoes, imported	1kg	4.85	4.95	4.28	8.22	-1.96	13.42	-41.00	١ كجم	طماطم مستورد
Garlic, Chinese	1kg	6.73	7.63	9.61	11.43	-11.80	-29.98	-41.17	١ كجم	ثوم صيني
Okra, local	1kg	13.14	13.30	13.12	15.03	-1.22	0.11	-12.61	١ كجم	بامية محلي
Corchorus, local	Bundle	2.14	2.09	2.11	2.03	2.35	1.14	5.02	حزمة	ملوخية محلي
Eggplants, black, local	1kg	3.91	3.76	3.56	4.04	3.91	9.90	-3.36	١ كجم	باننجان أسود محلي
Zucchini, local	1kg	6.35	7.43	5.18	6.87	-14.60	22.60	-7.64	١ كجم	كوسة محلي
Cucumbers, local	1kg	4.32	4.32	4.15	4.80	0.07	4.17	-9.97	١ كجم	خيار محلي
Peppers, green, local	1kg	6.34	6.32	6.10	7.00	0.33	3.99	-9.43	١ كجم	فلفل أخضر بارد محلي
Chili, green, local	1kg	7.21	7.43	7.28	7.77	-2.96	-0.89	-7.16	١ كجم	فلفل أخضر حار محلي
Lettuce, local	1kg	5.74	5.61	4.63	6.91	2.39	24.17	-16.81	١ كجم	خس محلي

(*) Has been modified for the specification of the item

(*) يوجد تعديل لمواصفة البند

متوسطات الأسعار والتغيرات الشهرية والربعية والسنوية لجميع المدن (شهر أكتوبر ٢٠١١)
Average prices monthly, quarterly and annual changes for All cities (October 2011)

Table 1-1 (3)

جدول ١-١ (٣)

Item	Unit	متوسطات الأسعار Average Prices				نسبة التغير من أكتوبر ٢٠١١ إلى percent change for OCT 2011 to			الوحدة	البند
		أكتوبر OCT 2011	سبتمبر SEP 2011	يولية JUL 2011	أكتوبر OCT 2010	سبتمبر SEP 2011	يولية JUL 2011	أكتوبر OCT 2010		
Food commodities										
WaterCress, local	Bundle	0.95	0.96	0.94	0.97	-1.05	0.32	-2.48	حزمة	جرجير محلي
Onion, local	1kg	3.05	2.99	2.88	2.86	2.11	5.97	6.86	كجم	بصل منور محلي
Onion, imported	1kg	3.46	3.34	3.22	3.29	3.44	7.23	5.01	كجم	بصل منور مستورد
Beans, Medammes (Hadaeq California)	Pack	3.04	3.00	3.06	2.91	1.23	-0.88	4.47	علبة	فول مدمس(حداق كاليفورنيا)
Tomatoes, Paste, local (Saudia	135gm	1.43	1.41	1.44	1.44	1.78	-0.63	-0.49	١٣٥ جم	صلصة طماطم محلي(السعودية)
Lentils	1kg	9.66	9.69	9.61	9.90	-0.26	0.56	-2.44	كجم	عدس
Potatoes, medium, local	1kg	3.50	3.40	3.07	4.03	2.91	13.88	-13.32	كجم	بطاطس وسط محلي
Carrots, local	1kg	4.18	4.15	3.95	4.44	0.77	6.06	-5.79	كجم	جزر محلي
Fig, local	1kg	12.56	13.22	13.19	13.05	-4.98	-4.71	-3.75	كجم	تين محلي
Plums	1kg	11.00	11.54	11.20	11.19	-4.65	-1.81	-1.66	كجم	برقوق / بخارى تركي
Banana, Philippines Alsharbatli	1kg	4.74	4.57	4.54	4.61	3.74	4.61	2.82	كجم	موز الشربتي الفلبين
Apples, red, American	1kg	7.09	7.03	6.96	6.73	0.84	1.82	5.40	كجم	تفاح أحمر أمريكي
Apples, Yellow, Iranian	1kg	6.62	6.96	6.93	6.28	-4.93	-4.51	5.48	كجم	تفاح أصفر إيراني
Grapes, local	1kg	8.29	9.03	9.28	8.58	-8.23	-10.71	-3.46	كجم	عنب محلي
Grapes, Lebanese	1kg	11.24	11.80	11.90	10.73	-4.70	-5.51	4.75	كجم	عنب لبناني
Orange, Abu Sorra Egyptian	1kg	5.59	5.26	5.04	6.38	6.28	10.75	-12.43	كجم	برتقال أبو صرة مصري
Mandarin, Pakistani	1kg	6.69	7.35	7.25	7.72	-9.07	-7.78	-13.38	كجم	يوسفي باكستاني
Watermelon, local	1kg	1.85	1.84	1.85	1.43	0.33	-0.11	29.23	كجم	حجرب (بطيخ) محلي
Melon, local	1kg	3.13	3.23	2.86	2.82	-3.06	9.70	10.95	كجم	شمام محلي
Pears, Medium, Lebanese	1kg	9.92	10.42	10.77	10.14	-4.79	-7.91	-2.17	كجم	كمثرى وسط لبناني
Dates, Rotab	1kg	12.07	12.76	13.37	11.60	-5.42	-9.70	4.02	كجم	تمر (رطب)
Peach, Lebanese	1kg	10.90	11.20	11.39	10.07	-2.62	-4.27	8.33	كجم	خوخ لبناني
Pomegranates, Indian	1kg	10.87	11.36	14.85	7.61	-4.31	-26.81	42.79	كجم	رمان هندي
Lemon, medium, Africa	1kg	6.24	6.67	6.73	6.86	-6.48	-7.32	-9.11	كجم	ليمون وسط أفريقي
Mango, Pakistani	1kg	13.34	12.40	9.16	12.78	7.56	45.57	4.34	كجم	منجا باكستاني

(*) Has been modified for the specification of the item

(*) يوجد تعديل لمواصفة البند

متوسطات الأسعار والتغيرات الشهرية والربعية والسنوية لجميع المدن (شهر أكتوبر ٢٠١١)
Average prices monthly, quarterly and annual changes for All cities (October 2011)

Table 1-1 (4)

جدول ١-١ (٤)

Item	Unit	متوسطات الأسعار Average Prices				نسبة التغير من أكتوبر ٢٠١١ إلى percent change for OCT 2011 to			الوحدة	البند
		أكتوبر OCT 2011	سبتمبر SEP 2011	يولية JUL 2011	أكتوبر OCT 2010	سبتمبر SEP 2011	يولية JUL 2011	أكتوبر OCT 2010		
Food commodities										
السلع الغذائية										
Dates, (Maknoz, Khilas)	1kg	16.34	16.49	16.21	16.12	-0.89	0.79	1.36	كجم	تمر (مكوز) إخلاص
Olives, black, Spanish	1kg	14.15	14.15	13.84	14.39	-0.01	2.21	-1.73	كجم	زيتون أسود أسباني
Sugar, soft, Al Ossra	10kg	41.82	41.43	39.76	34.59	0.95	5.19	20.92	كجم ١٠	سكر ناعم (الاسرة)
Honey, imported (Langillies)	1kg	50.24	50.11	50.03	48.71	0.26	0.43	3.15	كجم	عسل نحل مستورد (لانجيليز)
Tea, black, loose	1.2 kg	36.74	35.85	34.70	33.77	2.51	5.90	8.82	كجم ١,٢	شاي أسود فرط (ربيع)
Coffee beans, Hrari	1kg	31.49	30.77	28.50	25.57	2.33	10.48	23.14	كجم	بن حب - هرري
Coffee beans, Loqmati	1kg	26.05	25.49	23.14	19.99	2.20	12.57	30.30	كجم	بن حب - لقمتي
Coffee, instant, (Nescafe)	100gm	16.04	15.95	15.99	16.34	0.55	0.33	-1.85	جم ١٠٠	قهوة سريعة التحضير (نيسكافية)
Cardamom, American	1kg	122.16	125.11	127.08	128.62	-2.36	-3.87	-5.03	كجم	هيل أمريكي
Cardomom, Indian	1kg	123.58	128.07	133.12	136.24	-3.51	-7.17	-9.29	كجم	هيل هندي
Soft Drinks	Pack	1.50	1.51	1.50	1.50	-0.53	0.00	0.00	علبه	مشروبات غازية محلي
Water, Healthy	1.5L	1.93	1.94	1.86	1.90	-0.21	4.09	1.79	لتر ١,٥	مياه صحية
Juice, orange, canned local (Jordanian)	Pack	1.00	1.00	1.00	1.00	0.00	0.00	0.00	علبه	عصير برتقال معلب محلي (راني)
Non-food goods										
السلع غير الغذائية										
Cigarettes, Marlboro	Pack	7.96	7.96	7.85	7.00	0.01	1.49	13.76	علبه	سجائر مالبرورو
Men summer dress (Al Aseel)	thope	77.02	77.60	78.06	74.65	-0.76	-1.33	3.17	ثوب	ثوب صيفي رجالي (الأصيل)
Shemagh, (Al Bassam, mark 14)	shemagh	96.05	96.40	96.22	94.74	-0.37	-0.18	1.38	شماغ	شماغ (البسام) بسمه ١٤
Egal, Syrian	Egal	23.71	24.67	24.10	23.36	-3.90	-1.61	1.49	عقال	عقال سوري
Shirt, internal, half sleeve (Al Aseel)	shirt	11.24	11.21	11.36	8.89	0.26	-1.05	26.50	فانله	فانلة داخلية نصف كم (الأصيل)
Men's long trousers, (Al Aseel)	trousers	16.64	16.61	16.72	12.84	0.19	-0.49	29.60	سروال	سروال طويل رجالي (الأصيل)
Women's Mantle National	abayah	92.79	92.98	93.92	86.94	-0.21	-1.20	6.73	عباءة	عباءة نسائية
Headdress, National	veil	21.97	22.47	22.42	20.89	-2.23	-2.01	5.17	شيلة	شيلة (طرحة)
Coal, local	1kg	5.59	5.52	5.52	5.41	1.36	1.25	3.27	كجم	فحم
Soap, powder for clothes (Tide)	120 gm	1.49	1.49	1.48	1.50	0.40	1.22	-0.66	جم ١٢٠	صابون بودرة للملابس (تايد)
Soap, liquid for utensils (Fairy)	1L	11.05	10.96	10.89	10.62	0.83	1.40	4.03	لتر	صابون سائل للأواني (فيري)
Bleach for Clothes (Clorox)	Gallon	12.34	12.22	12.18	11.57	1.04	1.32	6.69	جالون	دواء غسيل (مبيض ملابس) كلوركس

(*) Has been modified for the specification of the item

(*) يوجد تعديل لمواصفة البند

متوسطات الأسعار والتغيرات الشهرية والربعية والسنوية لجميع المدن (شهر أكتوبر ٢٠١١)
Average prices monthly, quarterly and annual changes for All cities (October 2011)

Table 1-1 (5)

جدول ١-١ (٥)

Item	Unit	متوسطات الأسعار Average Prices				نسبة التغير من أكتوبر ٢٠١١ إلى percent change for OCT 2011 to			الوحدة	البند
		أكتوبر OCT 2011	سبتمبر SEP 2011	يولية JUL 2011	أكتوبر OCT 2010	سبتمبر SEP 2011	يولية JUL 2011	أكتوبر OCT 2010		
Non-food goods السلع غير الغذائية										
Tissue paper, local (Fine)	Pack	2.28	2.28	2.32	2.26	-0.04	-2.07	0.75	علبة	مناديل ورق محلي (فاين)
Children diaper, local (Pampers)	Size 5	53.19	53.02	52.47	50.67	0.32	1.38	4.97	عبوة مقاس ٥	حفايا أطفال محلية (بامبرز)
Insecticide, spray (Reid)	Packag	7.50	7.41	7.49	7.14	1.13	0.08	5.07	عبوة	مبيد حشرات باخاخ (ريد)
Services الخدمات										
Laundry's expenses of cleaning and ironing clothes	Service	3.08	3.02	3.00	3.00	1.69	2.50	2.50	خدمة	نفقات تنظيف وكوي الملابس بالمغسلة
Sewing for men and boys	Garment	61.76	61.19	61.99	60.00	0.93	-0.37	2.94	تفصيل ثوب	خياطة للرجال والأولاد
Sewing for women and girls	Garment	40.22	40.72	40.56	39.11	-1.23	-0.84	2.84	تفصيل ثوب	خياطة للنساء والبنات
Revealed a general practitioner	Visit	39.73	39.68	39.68	37.66	0.13	0.14	5.51	زيارة	كشف طبيب عام
Revealed a dentist	Visit	127.13	126.81	126.45	117.37	0.25	0.53	8.31	زيارة	كشف طبيب اسنان
Detection pediatrician	Visit	59.95	59.68	59.79	58.37	0.45	0.27	2.71	زيارة	كشف طبيب اطفال
Fix a car (mechanics)	Repair Cost	92.26	92.73	91.83	90.68	-0.52	0.46	1.74	اجرة اصلاح	اصلاح سيارة (ميكانيكا)
Oil change	Cost	72.56	71.78	71.94	68.92	1.08	0.85	5.28	تكلفة	تغير زيت
The expenses of parties and weddings	Cost	11064.52	12241.94	12596.77	10338.71	-9.62	-12.16	7.02	تكلفة	نفقات الحفلات والافراح
The cost of cooking the sacrificial	Cost	203.33	207.27	203.64	193.13	-1.90	-0.15	5.29	تكلفة	تكلفة طبخ الذبيحة
Furnished apartment	Cost	231.28	234.54	285.93	230.83	-1.39	-19.11	0.19	تكلفة	ثقه مفروشه
Hotel accommodation	One-Room Fees	605.78	515.13	543.63	451.27	17.60	11.43	34.24	اجرة غرفة واحدة	اقامة بالفنادق
Hairdresser for men and boys	Hairdresse Fees	12.77	12.66	12.66	12.44	0.94	0.91	2.67	اجرة حلاقه	حلاقه للرجال والاولاد
Second: Intermediate consumption goods ثانيا : سلع الاستهلاك الوسيط										
Feed and livestock الأعلاف والحيوانات الحية										
Barley, imported	50kg	39.04	39.51	40.00	51.23	-1.19	-2.39	-23.79	كيس ٥٠ كجم	شعير مستورد
Sheep, Najdi	1shep	1315.23	1214.02	1222.05	1118.45	8.34	7.63	17.59	خروف	غنم نجدى
Sheep, Naemi	1shep	1319.90	1199.25	1220.32	1123.60	10.06	8.16	17.47	خروف	غنم نعيمى
Sheep, Australian	1shep	705.50	679.20	697.20	692.38	3.87	1.19	1.90	خروف	غنم استرالى
Sheep, Barbari	1shep	482.27	461.23	473.16	437.17	4.56	1.93	10.32	خروف	غنم بربرى
Sheep, Soakny	1shep	892.79	878.06	878.06	818.87	1.68	1.68	9.03	خروف	غنم سواكنى
Sheep, Bohooves	1shep	1179.75	1134.15	1167.00	997.33	4.02	1.09	18.29	خروف	غنم حرى

(*) Has been modified for the specification of the item

(*) يوجد تعديل لمواصفة البند

متوسطات الأسعار والتغيرات الشهرية والربعية والسنوية لجميع المدن (شهر أكتوبر ٢٠١١)
Average prices monthly, quarterly and annual changes for All cities (October 2011)

Table 1-1 (6)

جدول ١-١ (٦)

Item	Unit	متوسطات الاسعار Average Prices				نسبة التغير من أكتوبر ٢٠١١ إلى percent change for OCT 2011 to			الوحدة	البند
		أكتوبر OCT 2011	سبتمبر SEP 2011	يولية JUL 2011	أكتوبر OCT 2010	سبتمبر SEP 2011	يولية JUL 2011	أكتوبر OCT 2010		
		Constructional goods السلع الإنشائية								
Reinforcing iron, 6mm national	Ton	3912.39	3911.09	3910.46	3961.82	0.03	0.05	-1.25	طن	حديد تسليح ٦م وطني
Reinforcing iron, 8mm national	Ton	3183.95	3183.95	3183.95	3182.11	0.00	0.00	0.06	طن	حديد تسليح ٨م وطني
Reinforcing iron, 10mm national	Ton	3144.69	3144.46	3142.70	3141.25	0.01	0.06	0.11	طن	حديد تسليح ١٠م وطني
Reinforcing iron, 12mm national	Ton	2963.95	2963.60	2964.05	2962.24	0.01	0.00	0.06	طن	حديد تسليح ١٢م وطني
Reinforcing iron, 14mm national	Ton	2943.98	2943.95	2944.09	2942.28	0.00	0.00	0.06	طن	حديد تسليح ١٤م وطني
Reinforcing iron, 16mm national	Ton	2933.84	2933.75	2933.78	2932.05	0.00	0.00	0.06	طن	حديد تسليح ١٦م وطني
Reinforcing iron, 18mm national	Ton	2934.09	2934.09	2934.13	2932.10	0.00	0.00	0.07	طن	حديد تسليح ١٨م وطني
Iron-binding cables Chinese	10Kg	57.85	61.14	63.63	42.83	-5.39	-9.09	35.07	١٠ كجم	كوابل ربط الحديد صيني
Cement, black, National	50kg	14.93	14.92	15.41	13.87	0.07	-3.11	7.60	كيس ٥٠ كجم	إسمنت أسود وطني
Cement, white, National	50kg	35.63	35.25	34.62	33.54	1.07	2.90	6.21	كيس ٥٠ كجم	إسمنت أبيض وطني
Block, black, 15cm	1000Blocks	1585.27	1585.98	1584.77	1527.63	-0.05	0.03	3.77	١٠٠٠ بلوكه	بلوك أسود مقاس ١٥سم
Block, black, 20cm	1000Blocks	1701.95	1689.32	1690.76	1636.02	0.75	0.66	4.03	١٠٠٠ بلوكه	بلوك أسود مقاس ٢٠سم
Marble tiles, National	2m	19.09	19.12	19.08	18.48	-0.13	0.07	3.29	٢م	بلاط كسر رخام بلدي
Wood, Chilian	3m	1113.00	1109.25	1111.05	1096.00	0.34	0.18	1.55	٣م	خشب تشيلي
Wood, Romanian	3m	1126.92	1135.97	1119.82	1073.21	-0.80	0.63	5.01	٣م	خشب روماني
Wood, Teak, African	3m	3916.67	3975.21	3960.58	3836.00	-1.47	-1.11	2.10	٣م	خشب تيك أفريقي
Wood, Ablakash Indonesian	3m	2398.60	2340.81	2283.87	1876.47	2.47	5.02	27.83	٣م	خشب أبلاكاش إندونيسي
Electrical wires, 2.5mm national	m	0.98	0.98	1.00	0.89	0.51	-1.30	10.81	متر	أسلاك كهربائية ٢.٥م وطني
Electrical wires, 4mm national	m	1.47	1.45	1.48	1.31	1.10	-0.68	12.32	متر	أسلاك كهربائية ٤م وطني
Electrical wires, 6mm national	m	2.23	2.22	2.25	2.04	0.31	-0.93	9.31	متر	أسلاك كهربائية ٦م وطني
Electrical cables, 10mm national	m	15.49	15.75	15.77	13.77	-1.62	-1.75	12.52	متر	كوابل كهربائية ١٠م وطني
Electrical cables, 25mm national	m	35.28	36.18	36.65	30.81	-2.49	-3.74	14.50	متر	كوابل كهربائية ٢٥م وطني
Electrical cables, 35mm national	m	45.71	46.54	47.26	39.68	-1.78	-3.28	15.21	متر	كوابل كهربائية ٣٥م وطني
Electrical cables, 50mm national	m	62.67	64.05	64.86	54.06	-2.15	-3.38	15.92	متر	كوابل كهربائية ٥٠م وطني
Electrical cables, 70mm national	m	90.98	92.98	94.91	80.95	-2.15	-4.14	12.38	متر	كوابل كهربائية ٧٠م وطني

(*) Has been modified for the specification of the item

(*) يوجد تعديل لمواصفة البند

متوسطات الأسعار والتغيرات الشهرية والربعية والسنوية لجميع المدن (شهر أكتوبر ٢٠١١)
Average prices monthly, quarterly and annual changes for All cities (October 2011)

Table 1-1 (7)

جدول ١-١ (٧)

Item	Unit	متوسطات الأسعار Average Prices				نسبة التغير من أكتوبر ٢٠١١ إلى percent change for OCT 2011 to			الوحدة	البند
		أكتوبر OCT 2011	سبتمبر SEP 2011	يولية JUL 2011	أكتوبر OCT 2010	سبتمبر SEP 2011	يولية JUL 2011	أكتوبر OCT 2010		
		السلع الإنشائية								
Constructional goods										
Electrical cables, 95mm national	m	125.57	129.29	130.88	110.54	-2.88	-4.06	13.60	متر	كابل كهربائية ٩٥مم وطني
Electrical cables, 120mm national	m	160.04	163.84	166.93	140.27	-2.32	-4.13	14.09	متر	كابل كهربائية ١٢٠مم وطني
Electrical cables, 300mm national	m	389.57	402.42	414.26	349.78	-3.19	-5.96	11.38	متر	كابل كهربائية ٣٠٠مم وطني
Sand, soft, white	3m	53.11	52.19	50.26	48.79	1.76	5.69	8.86	٣م	رمل ناعم ابيض
Mixed Sand (sand and pebble)	3m	45.74	46.41	46.08	42.14	-1.45	-0.73	8.54	٣م	مخلوط (رمل و بحصن)
Red Sand	3m	24.83	24.35	24.21	22.90	1.95	2.55	8.40	٣م	رمل احمر
Resistant Concrete 350 K	3m	206.79	207.17	205.79	202.58	-0.18	0.49	2.08	٣م	خرسانة مقاوم ٣٥٠ك
Resistant Concrete 250 K	3m	187.46	187.83	186.28	181.75	-0.20	0.63	3.14	٣م	خرسانة مقاوم ٢٥٠ك
Normal Concrete 350 K	3m	197.85	198.15	196.77	193.77	-0.15	0.55	2.11	٣م	خرسانة عادي ٣٥٠ك
Normal Concrete 250 K	3m	179.28	179.64	178.41	173.70	-0.20	0.49	3.22	٣م	خرسانة عادي ٢٥٠ك
National Gypsum	40 kg	11.86	11.97	11.71	11.71	-0.87	1.29	1.34	كيس ٤٠ كجم	جبس وطني
Aluminum (Saudi, Arch side)	5.8 m	65.80	65.22	64.83	61.36	0.88	1.49	7.23	٥,٨ م	ألمنيوم (حلق جنب سعودي)

(*) Has been modified for the specification of the item

(*) يوجد تعديل لمواصفة البند

أبرز التغيرات النسبية الشهرية

The Most Prominent Relative Changes Monthly

Table 5-1 (1)

جدول ٥-١ (١)

السلع والخدمات التي سجلت أعلى نسبة تغير خلال شهر

أكتوبر ٢٠١١ مقارنة بشهر سبتمبر ٢٠١١Goods and services recorded the highest rate of change for
October 2011 comparing to September 2011

Item	نسبة تغير Percent Change	البند
First: Goods of final Consumption أولًا : سلع الاستهلاك النهائي		
Food commodities السلع الغذائية		
Mango, Pakistani	7.56	منجا باكستاني
Orange, Abu Sorra Egyptian	6.28	برتقال أبو صرة مصري
Spinach	5.51	سبانخ
Eggplants, black, local	3.91	بانجان أسود محلي
Banana, Philippines Alsharbatli	3.74	موز الشربتلي الفلبين
Non-food goods السلع غير الغذائية		
Coal, local	1.36	فحم
Insecticide, spray (Reid)	1.13	مبيد حشرات بخاخ (ريد)
(Bleach for Clothes (Clorox	1.04	دواء غسيل (مبيض ملابس) كلوركس
(Soap, liquid for utensils (Fairy	0.83	صابون سائل للأواني (فيري)
(Soap, powder for clothes (Tide	0.40	صابون بودرة للملابس (تايد)
Services الخدمات		
Hotel accommodation	17.60	اقامة بالفنادق
Laundry's expenses of cleaning and ironing clothes	1.69	نفقات تنظيف وكوي الملابس بالمغسلة
Oil change	1.08	تغير زيت
Hairdresser for men and boys	0.94	حلاقه للرجال والاولاد
Sewing for men and boys	0.93	خياطة للرجال والاولاد
Second: Intermediate consumption goods ثانيًا : سلع الاستهلاك الوسيط		
Feed and livestock الأعلاف والحيوانات الحية		
Sheep, Naemi	10.06	غنم نعيمي
Sheep, Najdi	8.34	غنم نجدى
Sheep, Barbari	4.56	غنم بربري
Sheep, Bohooves	4.02	غنم حري
Sheep, Australian	3.87	غنم استرالي
Constructional goods السلع الإنشائية		
Wood, Ablakash Indonesian	2.47	خشب أبلاكاش إندونيسي
Red Sand	1.95	رمل احمر
Sand, soft, white	1.76	رمل ناعم ابيض
Electrical wires, 4 mm national	1.10	أسلاك كهربائية 4 مم وطني
Cement, white, National	1.07	إسمنت ابيض وطني

أبرز التغيرات النسبية الشهرية

The Most Prominent Relative Changes Monthly

Table 5-1 (2)

جدول ١-٥ (٢)

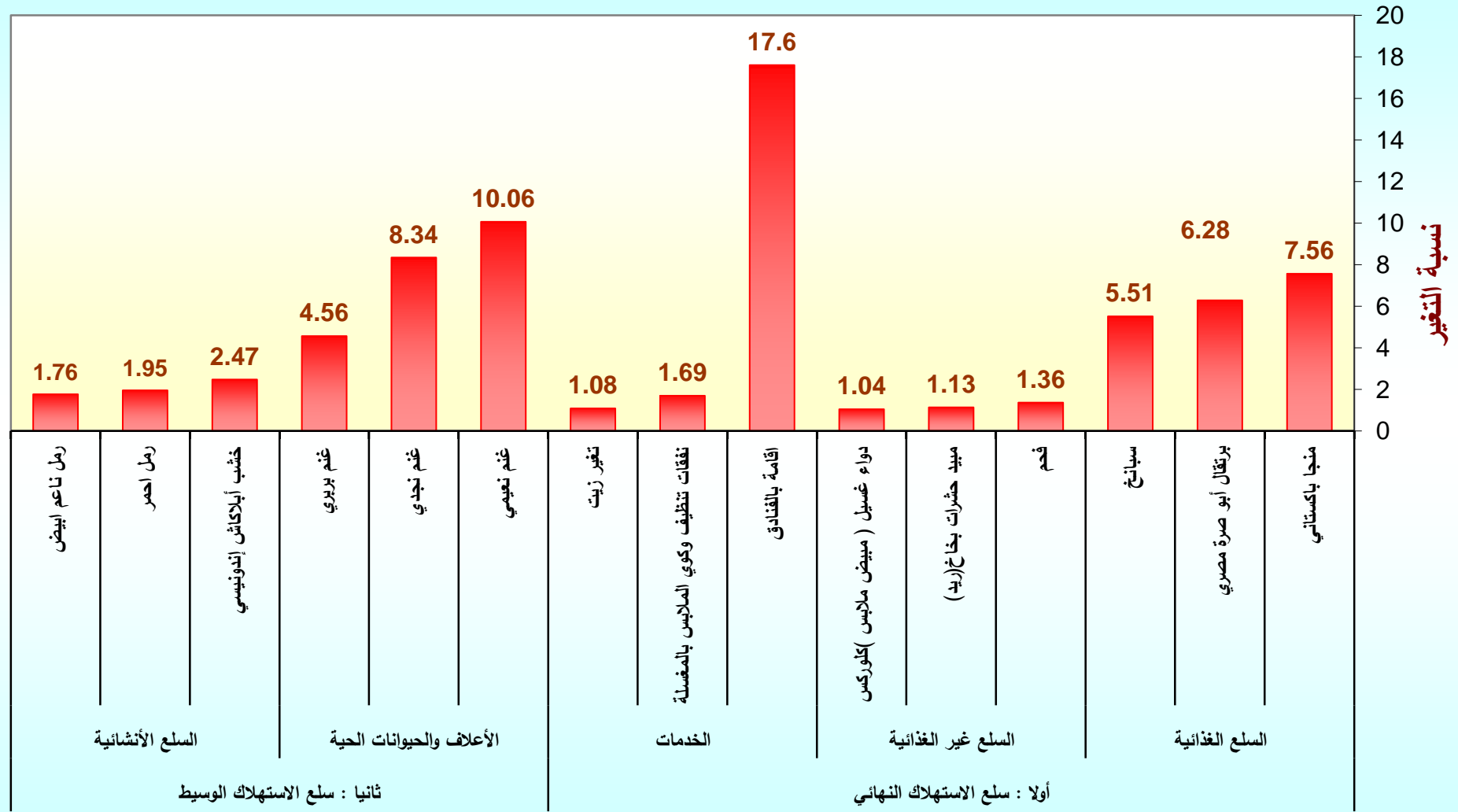
السلع والخدمات التي سجلت أدنى نسبة تغير خلال شهر

أكتوبر ٢٠١١ مقارنة بشهر سبتمبر ٢٠١١

Goods and services recorded the lowest rate of change for
October 2011 comparing to September 2011

Item	نسبة تغير Percent Change	البند
First: Goods of final Consumption أولاً : سلع الاستهلاك النهائي		
Food commodities السلع الغذائية		
Zucchini, local	-14.60	كوسة محلي
Garlic, Chinese	-11.80	ثوم صيني
Mandarin, Pakistani	-9.07	يوسفي باكستاني
Grapes, local	-8.23	عنب محلي
Lemon, medium, Africa	-6.48	ليمون وسط أفريقي
Non-food goods السلع غير الغذائية		
Egal, Syrian	-3.90	عقال سوري
Headdress, National	-2.23	شيلة (طرحة)
(Men summer dress (Al Aseel	-0.76	ثوب صيفي رجالي (الأصيل)
Shemagh, (Al Bassam, mark ١٤	-0.37	شماغ (البسام) بصفة ١٤
Women's Mantle National	-0.21	عباءة نسائية
Services الخدمات		
The expenses of parties and weddings	-9.62	نفقات الحفلات والافراح
The cost of cooking the sacrificial	-1.90	تكلفة طبخ الذبيحة
Furnished apartment	-1.39	شقه مفروشه
Sewing for women and girls	-1.23	خياطة للنساء والبنات
(Fix a car (mechanics	-0.52	اصلاح سيارة (ميكانيكا)
Second: Intermediate consumption goods ثانياً : سلع الاستهلاك الوسيط		
Feed and livestock الأعلاف والحيوانات الحية		
Barley, imported	-1.19	شعير مستورد
Constructional goods السلع الإنشائية		
Iron-binding cables Chinese	-5.39	كوابل ربط الحديد صيني
Electrical cables, ٣٠٠ mm national	-3.19	كوابل كهربائية ٣٠٠ مم وطني
Electrical cables, ٩٥ mm national	-2.88	كوابل كهربائية ٩٥ مم وطني
Electrical cables, ٢٥ mm national	-2.49	كوابل كهربائية ٢٥ مم وطني
Electrical cables, ١٢٠ mm national	-2.32	كوابل كهربائية ١٢٠ مم وطني

السلع والخدمات التي سجلت أعلى نسبة تغير خلال شهر أكتوبر ٢٠١١ مقارنة بشهر سبتمبر ٢٠١١



السلع والخدمات

السلع والخدمات التي سجلت أدنى نسبة تغير خلال شهر أكتوبر ٢٠١١ مقارنة بشهر سبتمبر ٢٠١١

السلع والخدمات



متوسطات الأسعار والتغيرات الشهرية والربعية والسنوية لجميع المدن (شهر نوفمبر ٢٠١١)
Average prices monthly, quarterly and annual changes for All cities (November 2011)

Table 1-1(1)

جدول ١-١ (١)

Item	Unit	متوسطات الأسعار Average Prices				نسبة التغير من نوفمبر ٢٠١١ إلى percent change for NOV 2011 to			الوحدة	البند
		نوفمبر NOV 2011	أكتوبر OCT 2011	أغسطس AUG 2011	نوفمبر NOV 2010	أكتوبر OCT 2011	أغسطس AUG 2011	نوفمبر NOV 2010		
		First: Goods of final Consumption أولا : سلع الاستهلاك النهائي								
Food commodities السلع الغذائية										
Wheat flour, local, brown(Grain Silos)	1kg	2.08	2.08	2.17	2.05	0.14	-4.15	1.61	كجم	دقيق قمح محلي اسمر(صوامع الغلال)
Wheat flour, local,white(Grain Silos)	2kg	2.66	2.70	2.88	2.82	-1.30	-7.70	-5.74	كجم	دقيق محلي أبيض(صوامع الغلال)
Rice, Basmati, White Indian (Al Mehideb)	10kg	77.69	78.33	78.14	76.36	-0.81	-0.57	1.75	كجم	أرز بسمتي أبيض هندي(المهيدب)
Rice, Maza Indian(Abu Kas)	10kg	57.85	57.95	57.47	56.79	-0.17	0.67	1.87	كجم	أرز مزة هندي (أبو كاس)
Sheariya, Perfetto	250gm	4.52	4.54	4.51	4.58	-0.46	0.09	-1.27	جم	شعيرية بيرفيتو عيوه ٢٥٠ جم
Macaroni, Perfetto,, Local	500gm	4.67	4.67	4.66	4.69	0.00	0.13	-0.53	جم	مكرونه بيرفيتو محلي عيوه ٥٠٠ جم
Soup of Oats, canned (Quaker)	500gm	7.97	7.92	7.93	7.81	0.66	0.54	2.04	جم	شورية علب شوفان عيوه ٥٠٠ جم
Bread, white	4loaves	1.00	1.00	1.00	1.00	0.00	0.00	0.00	كجم	خبز أبيض مفرد ٤ أرغفة
Cattle Meat, fresh	1kg	35.78	35.06	35.09	33.69	2.06	1.95	6.20	كجم	لحم بقر طازج
Sheep Meat, fresh	1kg	47.12	47.57	47.11	41.79	-0.94	0.02	12.75	كجم	لحم ضأن طازج
Camel Meat, fresh	1kg	36.19	35.36	35.21	34.38	2.33	2.76	5.26	كجم	لحم جمل طازج
Sheep Meat, cooled imported	1kg	36.17	36.02	35.39	33.88	0.42	2.21	6.77	كجم	لحم ضأن مبرد مستورد
Chicken, fresh, local (Faqih)	900gm	11.63	11.68	11.82	11.67	-0.42	-1.63	-0.41	جم	دجاج طازج محلي(فقيه)
Chicken, frozen, local (Al wataniya)	900gm	11.10	11.12	11.42	10.51	-0.19	-2.82	5.58	جم	دجاج مجمد محلي(الوطنية)
Chicken, frozen imported (Doux)	900gm	11.01	11.11	11.61	10.89	-0.88	-5.18	1.13	جم	دجاج مجمد مستورد(دو)
Fish, fresh, (Kanaad)	1kg	41.81	41.81	41.84	37.08	0.02	-0.06	12.76	كجم	سمك طازج كتعد
Fish, fresh, (Hamour)	1kg	35.88	35.80	33.15	31.42	0.23	8.23	14.17	كجم	سمك طازج هامور
Shrimp, peeled, fresh	1kg	59.95	58.39	58.14	54.61	2.67	3.11	9.78	كجم	روبيان طازج مقشر
Milk, fresh, local (Al Maraai)	1L	4.00	4.00	4.00	4.00	0.00	0.00	0.00	لتر	حليب طازج محلي(المراعي)
Milk, Liquid, Canned (Boni)	170gm	2.22	2.22	2.25	1.98	-0.31	-1.64	12.20	جم	حليب سائل معلب(بوني)
Milk, Powder, canned (Nido)	1.8kg	58.62	58.45	57.51	53.49	0.29	1.92	9.58	كجم	حليب بودرة معلب(نيدو)
)Milk, Newborn Babies (Similac 1)	400 gm	29.25	29.04	28.73	28.39	0.71	1.81	3.00	جم	حليب أطفال حديثي الولادة(سميلاك ١)
Milk, fresh, local (Al Saffi)	1L	4.00	4.00	4.00	4.00	0.00	0.00	0.00	لتر	لبن طازج محلي(الصافي)
Yoghurt, (Al Saffi)	170gm	1.00	1.00	1.00	1.00	0.00	0.00	0.00	جم	لبن زبادي - روب(الصافي)
Cream, (Al Tag)	155 gm	4.38	4.42	4.37	4.33	-0.86	0.23	1.18	جم	قتطه التاج عيوه ١٥٥ جم

(*) Has been modified for the specification of the item

(*) يوجد تعديل لمواصفة البند

متوسطات الأسعار والتغيرات الشهرية والربعية والسنوية لجميع المدن (شهر نوفمبر ٢٠١١)
Average prices monthly, quarterly and annual changes for All cities (November 2011)

Table 1-1 (2)

جدول ١-١ (٢)

Item	Unit	متوسطات الاسعار Average Prices				نسبة التغير من نوفمبر ٢٠١١ إلى percent change for NOV 2011 to			الوحدة	البند
		نوفمبر NOV 2011	أكتوبر OCT 2011	أغسطس AUG 2011	نوفمبر NOV 2010	أكتوبر OCT 2011	أغسطس AUG 2011	نوفمبر NOV 2010		
		Food commodities								
Cheese, Canned, Schieder (Kraft)	113gm	4.70	4.79	4.82	4.74	-1.84	-2.55	-0.74	١١٣ جم	جبن شيدر علب(كرفت)
Cheese, Cupped, Local (Al Marrai)	140gm	5.10	5.08	5.04	5.00	0.31	1.05	1.96	١٤٠ جم	جبن كلسات محلي(المراعي)
Cheese, Cupped imported, (Kraft)	140gm	5.85	5.91	5.90	5.92	-1.17	-0.95	-1.18	١٤٠ جم	جبن كلسات مستورد(كرفت)
Cheese, triangles (Lavache quri)	Pack	3.61	3.56	3.52	3.51	1.40	2.50	2.79	علبة	جبن مثلثات(لافش كيري)
Eggs, local, medium	plate	12.33	12.16	12.10	12.01	1.33	1.87	2.60	طبق	بيض محلي
Butter, Lurpak	100gm	3.98	3.93	3.85	3.30	1.27	3.38	20.55	١٠٠ جم	زبد (لورباك)
Olive oil, imported (Al Wazir)	500ml	14.38	14.25	14.24	14.90	0.93	0.98	-3.44	٥٠٠ مل	زيت زيتون مستورد(الوزير)
Maize oil, (cooking), Afiya	1.8L	21.43	21.38	21.04	18.50	0.21	1.83	15.81	١,٨ لتر	زيت ذرة (للطهي)عافية
Vegetable oil, (frying) Al arabi	1.8L	16.33	16.21	15.79	13.53	0.77	3.41	20.73	١,٨ لتر	زيت نباتي (للقلي)العربي
Pumpkin	1kg	4.62	4.69	5.15	4.27	-1.41	-10.25	8.39	١ كجم	قرع عسلي
Cabbage, white	1kg	2.92	2.89	3.01	3.07	1.18	-2.99	-4.94	١ كجم	ملفوف أبيض
Parsley	Bundle	0.94	0.95	1.03	0.99	-1.16	-8.38	-5.15	حزمة	بقونس
Spinach	Bundle	1.16	1.07	1.02	1.08	8.11	13.39	7.41	حزمة	سبانخ
Beans, green	1kg	9.67	9.95	10.49	11.17	-2.82	-7.85	-13.43	١ كجم	فاصوليا خضراء
Tomatoes, local	1kg	4.85	5.04	4.85	6.89	-3.69	0.04	-29.53	١ كجم	طماطم محلي
Tomatoes, imported	1kg	4.77	4.85	4.87	6.47	-1.63	-1.95	-26.24	١ كجم	طماطم مستورد
Garlic, Chinese	1kg	6.57	6.73	8.75	11.22	-2.25	-24.89	-41.40	١ كجم	ثوم صيني
Okra, local	1kg	13.22	13.14	13.64	14.35	0.67	-3.02	-7.83	١ كجم	بامية محلي
Corchorus, local	Bundle	2.11	2.14	2.07	2.12	-1.41	1.59	-0.52	حزمة	ملوخية محلي
Eggplants, black, local	1kg	3.73	3.91	4.05	3.81	-4.50	-7.76	-1.97	١ كجم	باننجان أسود محلي
Zucchini, local	1kg	5.64	6.35	6.63	5.78	-11.22	-14.98	-2.46	١ كجم	كوسة محلي
Cucumbers, local	1kg	4.28	4.32	4.64	4.42	-0.90	-7.76	-3.21	١ كجم	خيار محلي
Peppers, green, local	1kg	6.63	6.34	6.66	7.32	4.64	-0.47	-9.39	١ كجم	فلفل أخضر بارد محلي
Chili, green, local	1kg	7.54	7.21	7.43	8.07	4.58	1.59	-6.54	١ كجم	فلفل أخضر حار محلي
Lettuce, local	1kg	5.41	5.74	5.43	5.90	-5.80	-0.42	-8.23	١ كجم	خس محلي

(*) Has been modified for the specification of the item

(*) يوجد تعديل لمواصفة البند

متوسطات الأسعار والتغيرات الشهرية والربعية والسنوية لجميع المدن (شهر نوفمبر ٢٠١١)
Average prices monthly, quarterly and annual changes for All cities (November 2011)

Table 1-1 (3)

جدول ١-١ (٣)

Item	Unit	متوسطات الأسعار Average Prices				نسبة التغير من نوفمبر ٢٠١١ إلى percent change for NOV 2011 to			الوحدة	البند
		نوفمبر NOV 2011	أكتوبر OCT 2011	أغسطس AUG 2011	نوفمبر NOV 2010	أكتوبر OCT 2011	أغسطس AUG 2011	نوفمبر NOV 2010		
Food commodities										
السلع الغذائية										
WaterCress, local	Bundle	0.95	0.95	1.00	0.96	0.00	-5.22	-1.36	حزمة	جرجير محلي
Onion, local	1kg	3.05	3.05	3.02	3.22	-0.16	0.93	-5.16	كجم	بصل منور محلي
Onion, imported	1kg	3.47	3.46	3.43	3.41	0.43	1.17	1.76	كجم	بصل منور مستورد
Beans, Medammes (Hadaeq California)	Pack	3.04	3.04	3.00	2.94	-0.07	1.10	3.16	علبة	فول مدمس(حداق كاليفورنيا)
Tomatoes, Paste, local (Saudia	135gm	1.45	1.43	1.44	1.43	1.05	0.42	0.84	١٣٥ جم	صلصة طماطم محلي(السعودية)
Lentils	1kg	9.74	9.66	10.08	9.50	0.87	-3.36	2.53	كجم	عدس
Potatoes, medium, local	1kg	3.27	3.50	3.42	3.93	-6.58	-4.42	-16.90	كجم	بطاطس وسط محلي
Carrots, local	1kg	4.18	4.18	4.35	4.28	-0.17	-4.07	-2.50	كجم	جزر محلي
Fig, local	1kg	13.45	12.56	13.11	12.94	7.04	2.58	3.95	كجم	تين محلي
Plums	1kg	11.96	11.00	11.24	11.69	8.76	6.40	2.35	كجم	برقوق / بخارى تركي
Banana, Philippines Alsharbatli	1kg	4.86	4.74	4.47	4.46	2.53	8.94	9.18	كجم	موز الشربتي الفلبين
Apples, red, American	1kg	7.25	7.09	7.09	6.92	2.30	2.39	4.83	كجم	تفاح أحمر أمريكي
Apples, Yellow, Iranian	1kg	6.57	6.62	6.86	6.33	-0.76	-4.20	3.86	كجم	تفاح أصفر إيراني
Grapes, local	1kg	8.48	8.29	9.29	9.31	2.32	-8.76	-8.96	كجم	عنب محلي
Grapes, Lebanese	1kg	11.60	11.24	12.26	11.03	3.18	-5.38	5.22	كجم	عنب لبناني
Orange, Abu Sorra Egyptian	1kg	5.79	5.59	5.26	5.27	3.58	10.04	9.83	كجم	برتقال أبو صرة مصري
Mandarin, Pakistani	1kg	7.03	6.69	7.32	7.75	5.15	-3.91	-9.23	كجم	يوسفي باكستاني
Watermelon, local	1kg	2.00	1.85	1.79	1.73	8.17	11.99	15.75	كجم	حجرب (بطيخ) محلي
Melon, local	1kg	3.52	3.13	3.21	3.18	12.29	9.67	10.67	كجم	شمام محلي
Pears, Medium, Lebanese	1kg	10.70	9.92	10.40	10.28	7.92	2.97	4.15	كجم	كمثرى وسط لبناني
Dates, Rotab	1kg	12.40	12.07	12.89	12.28	2.72	-3.79	0.99	كجم	تمر (رطب)
Peach, Lebanese	1kg	11.91	10.90	11.21	10.81	9.18	6.24	10.15	كجم	خوخ لبناني
Pomegranates, Indian	1kg	10.03	10.87	12.24	8.59	-7.68	-18.01	16.80	كجم	رمان هندي
Lemon, medium, Africa	1kg	6.29	6.24	6.79	6.57	0.80	-7.43	-4.28	كجم	ليمون وسط أفريقي
Mango, Pakistani	1kg	13.24	13.34	10.80	11.94	-0.73	22.55	10.91	كجم	منجا باكستاني

(*) Has been modified for the specification of the item

(*) يوجد تعديل لمواصفة البند

متوسطات الأسعار والتغيرات الشهرية والربعية والسنوية لجميع المدن (شهر نوفمبر ٢٠١١)
Average prices monthly, quarterly and annual changes for All cities (November 2011)

Table 1-1 (4)

جدول ١-١ (٤)

Item	Unit	متوسطات الاسعار Average Prices				نسبة التغير من نوفمبر ٢٠١١ إلى percent change for NOV 2011 to			الوحدة	البند
		نوفمبر NOV 2011	أكتوبر OCT 2011	أغسطس AUG 2011	نوفمبر NOV 2010	أكتوبر OCT 2011	أغسطس AUG 2011	نوفمبر NOV 2010		
		Food commodities السلع الغذائية								
Dates, (Maknoz, Khilas)	1kg	16.52	16.34	16.44	16.06	1.11	0.50	2.89	كجم	تمر (مكوز) إخلاص
Olives, black, Spanish	1kg	14.26	14.15	14.16	14.40	0.83	0.72	-0.92	كجم	زيتون أسود أسباني
Sugar, soft, Al Ossra	10kg	40.93	41.82	40.97	36.97	-2.14	-0.10	10.71	كجم ١٠	سكر ناعم (الاسرة)
Honey, imported (Langillies)	1kg	50.47	50.24	50.21	48.73	0.45	0.51	3.56	كجم	عسل نحل مستورد (لانجيليز)
Tea, black, loose	1.2 kg	36.70	36.74	35.71	33.67	-0.11	2.80	9.00	كجم ١,٢	شاي أسود فرط (ربيع)
Coffee beans, Hrari	1kg	31.58	31.49	30.43	25.18	0.28	3.76	25.40	كجم	بن حب - هرري
Coffee beans, Loqmati	1kg	26.29	26.05	24.70	20.28	0.93	6.44	29.68	كجم	بن حب - لقمتي
Coffee, instant, (Nescafe)	100gm	16.04	16.04	15.95	16.24	-0.02	0.56	-1.22	جم ١٠٠	قهوة سريعة التحضير (نيسكافية)
Cardamom, American	1kg	119.35	122.16	126.26	127.21	-2.30	-5.48	-6.18	كجم	هيل أمريكي
Cardomom, Indian	1kg	119.06	123.58	132.76	134.40	-3.66	-10.32	-11.42	كجم	هيل هندي
Soft Drinks	Pack	1.50	1.50	1.50	1.50	0.00	0.00	0.00	علبه	مشروبات غازية محلي
Water, Healthy	1.5L	1.95	1.93	1.93	1.87	0.83	1.19	4.33	لتر ١,٥	مياه صحية
Juice, orange, canned local (Jordanian)	Pack	1.00	1.00	1.00	1.00	0.00	0.00	0.00	علبه	عصير برتقال معلب محلي (راني)
Non-food goods السلع غير الغذائية										
Cigarettes, Marlboro	Pack	7.91	7.96	7.89	7.00	-0.72	0.27	12.94	علبه	سجائر مالبورو
Men summer dress (Al Aseel)	thope	77.36	77.02	78.60	75.67	0.44	-1.58	2.23	ثوب	ثوب صيفي رجالي (الأصيل)
Shemagh, (Al Bassam, mark 14	shemagh	96.54	96.05	97.23	95.18	0.51	-0.71	1.43	شماغ	شماغ (البسام) بصمة ١٤
Egal, Syrian	Egal	24.36	23.71	24.76	22.79	2.72	-1.63	6.88	عقال	عقال سوري
Shirt, internal, half sleeve (Al Aseel)	shirt	11.24	11.24	11.24	8.92	0.00	0.00	26.05	فانله	فانلة داخلية نصف كم (الأصيل)
Men's long trousers, (Al Aseel)	trousers	16.57	16.64	16.57	13.00	-0.44	0.00	27.42	سروال	سروال طويل رجالي (الأصيل)
Women's Mantle National	abayah	94.43	92.79	94.76	85.97	1.77	-0.35	9.84	عباءة	عباءة نسائية
Headdress, National	veil	22.21	21.97	22.39	20.73	1.12	-0.78	7.17	شيلة	شيلة (طرحة)
Coal, local	1kg	5.64	5.59	5.50	5.48	0.84	2.57	2.88	كجم	فحم
Soap, powder for clothes (Tide)	120 gm	1.48	1.49	1.48	1.49	-0.94	0.00	-0.74	جم ١٢٠	صابون بودرة للملابس (تايد)
Soap, liquid for utensils (Fairy)	1L	11.09	11.05	10.80	10.68	0.42	2.73	3.92	لتر	صابون سائل للأواني (فيري)
Bleach for Clothes (Clorox)	Gallon	12.34	12.34	12.21	11.62	0.00	1.10	6.23	جالون	دواء غسيل (مبيض ملابس) كلوركس

(*) Has been modified for the specification of the item

(*) يوجد تعديل لمواصفة البند

متوسطات الأسعار والتغيرات الشهرية والربعية والسنوية لجميع المدن (شهر نوفمبر ٢٠١١)
Average prices monthly, quarterly and annual changes for All cities (November 2011)

Table 1-1 (5)

جدول ١-١ (٥)

Item	Unit	متوسطات الأسعار Average Prices				نسبة التغير من نوفمبر ٢٠١١ إلى percent change for NOV 2011 to			الوحدة	البند
		نوفمبر NOV 2011	أكتوبر OCT 2011	أغسطس AUG 2011	نوفمبر NOV 2010	أكتوبر OCT 2011	أغسطس AUG 2011	نوفمبر NOV 2010		
Non-food goods السلع غير الغذائية										
Tissue paper, local (Fine)	Pack	2.27	2.28	2.28	2.23	-0.35	-0.40	1.48	علبة	مناديل ورق محلي (فاين)
Children diaper, local (Pampers)	Size 5	53.04	53.19	53.15	51.14	-0.28	-0.21	3.71	عبوة مقاس ٥	حفاظ أطفال محلية (بامبرز)
Insecticide, spray (Reid)	Packag	7.47	7.50	7.56	6.99	-0.41	-1.19	6.89	عبوة	مبيد حشرات باخاخ (ريد)
Services الخدمات										
Laundry's expenses of cleaning and ironing clothes	Service	3.07	3.08	3.03	3.00	-0.07	1.59	2.43	خدمة	نفقات تنظيف وكوي الملابس بالمغسلة
Sewing for men and boys	Garment	61.36	61.76	63.13	61.65	-0.64	-2.79	-0.46	تفصيل ثوب	خياطة للرجال والأولاد
Sewing for women and girls	Garment	41.00	40.22	41.61	38.97	1.93	-1.47	5.22	تفصيل ثوب	خياطة للنساء والبنات
Revealed a general practitioner	Visit	40.16	39.73	39.89	37.98	1.07	0.67	5.74	زيارة	كشف طبيب عام
Revealed a dentist	Visit	125.64	127.13	124.31	122.43	-1.17	1.07	2.62	زيارة	كشف طبيب اسنان
Detection pediatrician	Visit	60.32	59.95	59.68	57.75	0.62	1.07	4.46	زيارة	كشف طبيب اطفال
Fix a car (mechanics)	Repair Cost	92.63	92.26	92.79	90.02	0.40	-0.17	2.90	اجرة اصلاح	اصلاح سيارة (ميكانيكا)
Oil change	Cost	72.83	72.56	72.00	69.33	0.38	1.16	5.05	تكلفة	تغير زيت
The expenses of parties and weddings	Cost	11322.58	11064.52	11137.93	10903.23	2.33	1.66	3.85	تكلفة	نفقات الحفلات والافراح
The cost of cooking the sacrificial	Cost	204.55	203.33	201.52	196.36	0.60	1.50	4.17	تكلفة	تكلفة طبخ الذبيحة
Furnished apartment	Cost	223.26	231.28	289.54	237.62	-3.47	-22.89	-6.04	تكلفة	ثقه مفروشه
Hotel accommodation	One-Room Fees	545.37	605.78	640.17	499.56	-9.97	-14.81	9.17	اجرة غرفة واحدة	اقامة بالفنادق
Hairdresser for men and boys	Hairdresse Fees	12.83	12.77	12.71	12.18	0.46	0.94	5.40	اجرة حلاقه	حلاقه للرجال والاولاد
Second: Intermediate consumption goods ثانيا : سلع الاستهلاك الوسيط										
Feed and livestock الأعلاف والحيوانات الحية										
Barley, imported	50kg	38.98	39.04	39.87	50.74	-0.16	-2.24	-23.18	كيس ٥٠ كجم	شعير مستورد
Sheep, Najdi	1shep	1296.95	1315.23	1209.76	1193.37	-1.39	7.21	8.68	خروف	غنم نجدي
Sheep, Naemi	1shep	1336.44	1319.90	1200.00	1194.20	1.25	11.37	11.91	خروف	غنم نعيمة
Sheep, Australian	1shep	673.81	705.50	700.00	716.37	-4.49	-3.74	-5.94	خروف	غنم استرالي
Sheep, Barbari	1shep	471.49	482.27	477.30	438.91	-2.23	-1.22	7.42	خروف	غنم بربري
Sheep, Soakny	1shep	893.79	892.79	881.07	829.24	0.11	1.44	7.78	خروف	غنم سواكني
Sheep, Bohooves	1shep	1197.73	1179.75	1149.50	1020.67	1.52	4.20	17.35	خروف	غنم حري

(*) Has been modified for the specification of the item

(*) يوجد تعديل لمواصفة البند

متوسطات الأسعار والتغيرات الشهرية والربعية والسنوية لجميع المدن (شهر نوفمبر ٢٠١١)
Average prices monthly, quarterly and annual changes for All cities (November 2011)

Table 1-1 (6)

جدول ١-١ (٦)

Item	Unit	متوسطات الاسعار Average Prices				نسبة التغير من نوفمبر ٢٠١١ إلى percent change for NOV 2011 to			الوحدة	البند
		نوفمبر NOV 2011	أكتوبر OCT 2011	أغسطس AUG 2011	نوفمبر NOV 2010	أكتوبر OCT 2011	أغسطس AUG 2011	نوفمبر NOV 2010		
		السلع الإنشائية								
Constructional goods										
Reinforcing iron, 6mm national	Ton	3914.78	3912.39	3898.22	3951.46	0.06	0.42	-0.93	طن	حديد تسليح ٦م وطني
Reinforcing iron, 8mm national	Ton	3183.95	3183.95	3183.77	3181.84	0.00	0.01	0.07	طن	حديد تسليح ٨م وطني
Reinforcing iron, 10mm national	Ton	3144.69	3144.69	3144.51	3140.50	0.00	0.01	0.13	طن	حديد تسليح ١٠م وطني
Reinforcing iron, 12mm national	Ton	2963.95	2963.95	2967.46	2963.55	0.00	-0.12	0.01	طن	حديد تسليح ١٢م وطني
Reinforcing iron, 14mm national	Ton	2943.95	2943.98	2943.95	2941.75	0.00	0.00	0.07	طن	حديد تسليح ١٤م وطني
Reinforcing iron, 16mm national	Ton	2933.75	2933.84	2933.75	2931.70	0.00	0.00	0.07	طن	حديد تسليح ١٦م وطني
Reinforcing iron, 18mm national	Ton	2934.09	2934.09	2934.09	2931.73	0.00	0.00	0.08	طن	حديد تسليح ١٨م وطني
Iron-binding cables Chinese	10Kg	54.85	57.85	62.95	42.57	-5.18	-12.86	28.85	١٠ كجم	كوابل ربط الحديد صيني
Cement, black, National	50kg	14.86	14.93	15.03	13.87	-0.43	-1.08	7.18	كيس ٥٠ كجم	إسمنت أسود وطني
Cement, white, National	50kg	36.04	35.63	34.73	33.79	1.14	3.77	6.65	كيس ٥٠ كجم	إسمنت أبيض وطني
Block, black, 15cm	1000Blocks	1593.24	1585.27	1581.36	1526.55	0.50	0.75	4.37	١٠٠٠ بلوكه	بلوك اسود مفاص ١٥سم
Block, black, 20cm	1000Blocks	1703.81	1701.95	1673.73	1636.44	0.11	1.80	4.12	١٠٠٠ بلوكه	بلوك اسود مفاص ٢٠سم
Marble tiles, National	2m	19.14	19.09	19.15	18.48	0.27	-0.02	3.59	٢م	بلاط كسر رخام بلدي
Wood, Chilian	3m	1122.90	1113.00	1124.21	1108.00	0.89	-0.12	1.34	٣م	خشب تشيلي
Wood, Romanian	3m	1123.14	1126.92	1133.95	1077.26	-0.34	-0.95	4.26	٣م	خشب روماني
Wood, Teak, African	3m	3940.74	3916.67	4006.73	3785.46	0.61	-1.65	4.10	٣م	خشب تيك أفريقي
Wood, Ablakash Indonesian	3m	2409.11	2398.60	2348.59	1890.18	0.44	2.58	27.45	٣م	خشب أبلاكاش إندونيسي
Electrical wires, 2.5mm national	m	0.99	0.98	0.98	0.91	0.81	1.22	8.65	متر	أسلاك كهربائية ٢,٥م وطني
Electrical wires, 4mm national	m	1.48	1.47	1.46	1.33	0.68	1.37	11.30	متر	أسلاك كهربائية ٤م وطني
Electrical wires, 6mm national	m	2.22	2.23	2.17	2.06	-0.54	2.31	7.98	متر	أسلاك كهربائية ٦م وطني
Electrical cables, 10mm national	m	15.47	15.49	15.77	14.12	-0.11	-1.86	9.61	متر	كوابل كهربائية ١٠م وطني
Electrical cables, 25mm national	m	35.30	35.28	36.00	32.06	0.07	-1.94	10.12	متر	كوابل كهربائية ٢٥م وطني
Electrical cables, 35mm national	m	45.89	45.71	46.86	41.17	0.40	-2.06	11.47	متر	كوابل كهربائية ٣٥م وطني
Electrical cables, 50mm national	m	62.46	62.67	64.49	54.85	-0.33	-3.15	13.88	متر	كوابل كهربائية ٥٠م وطني
Electrical cables, 70mm national	m	91.11	90.98	94.31	81.61	0.15	-3.39	11.64	متر	كوابل كهربائية ٧٠م وطني

(*) Has been modified for the specification of the item

(*) يوجد تعديل لمواصفة البند

متوسطات الأسعار والتغيرات الشهرية والربعية والسنوية لجميع المدن (شهر نوفمبر ٢٠١١)
Average prices monthly, quarterly and annual changes for All cities (November 2011)

Table 1-1 (7)

جدول ١-١ (٧)

Item	Unit	متوسطات الأسعار Average Prices				نسبة التغير من نوفمبر ٢٠١١ إلى percent change for NOV 2011 to			الوحدة	البند
		نوفمبر NOV 2011	أكتوبر OCT 2011	أغسطس AUG 2011	نوفمبر NOV 2010	أكتوبر OCT 2011	أغسطس AUG 2011	نوفمبر NOV 2010		
		السلع الإنشائية								
Constructional goods										
Electrical cables, 95mm national	m	125.37	125.57	130.47	112.13	-0.16	-3.91	11.81	متر	كابل كهربائية ٩٥مم وطني
Electrical cables, 120mm national	m	160.37	160.04	166.66	143.71	0.20	-3.78	11.59	متر	كابل كهربائية ١٢٠مم وطني
Electrical cables, 300mm national	m	386.14	389.57	404.33	357.48	-0.88	-4.50	8.02	متر	كابل كهربائية ٣٠٠مم وطني
Sand, soft, white	3m	55.63	53.11	52.52	48.95	4.74	5.92	13.65	٣م	رمل ناعم ابيض
Mixed Sand (sand and pebble)	3m	46.17	45.74	46.59	41.96	0.94	-0.91	10.04	٣م	مخلوط (رمل و بحصن)
Red Sand	3m	25.36	24.83	24.60	23.12	2.15	3.08	9.70	٣م	رمل احمر
Resistant Concrete 350 K	3m	206.79	206.79	205.72	203.45	0.00	0.52	1.64	٣م	خرسانة مقاوم ٣٥٠ك
Resistant Concrete 250 K	3m	187.38	187.46	186.14	183.57	-0.04	0.66	2.07	٣م	خرسانة مقاوم ٢٥٠ك
Normal Concrete 350 K	3m	197.60	197.85	196.53	194.52	-0.13	0.55	1.58	٣م	خرسانة عادي ٣٥٠ك
Normal Concrete 250 K	3m	179.03	179.28	178.12	174.99	-0.14	0.51	2.31	٣م	خرسانة عادي ٢٥٠ك
National Gypsum	40 kg	11.86	11.86	11.80	11.60	-0.05	0.48	2.21	كيس ٤٠ كجم	جبس وطني
Aluminum (Saudi, Arch side)	5.8 m	65.67	65.80	65.50	61.43	-0.20	0.26	6.90	٥,٨ م	ألمنيوم (حلق جنب سعودي)

(*) Has been modified for the specification of the item

(*) يوجد تعديل لمواصفة البند

أبرز التغيرات النسبية الشهرية

The Most Prominent Relative Changes Monthly

Table 5-1 (1)

جدول ٥-١ (١)

السلع والخدمات التي سجلت أعلى نسبة تغير خلال شهر

نوفمبر ٢٠١١ مقارنة بشهر أكتوبر ٢٠١١

Goods and services recorded the highest rate of change for

November 2011 comparing to October 2011

Item	نسبة تغير Percent Change	البند
First: Goods of final Consumption أولاً : سلع الاستهلاك النهائي		
Food commodities السلع الغذائية		
Melon, local	12.29	شمام محلي
Peach, Lebanese	9.18	خوخ لبناني
Plums	8.76	برقوق / بخارى تركي
Watermelon, local	8.17	حجرب (بطيخ) محلي
Spinach	8.11	سبانخ
Non-food goods السلع غير الغذائية		
Egal, Syrian	2.72	عقال سوري
Women's Mantle National	1.77	عباءة نسائية
Headdress, National	1.12	شيلة (طرحة)
Coal, local	0.84	فحم
Shemagh, (Al Bassam, mark ١٤	0.51	شماغ (البسام) بصمة ١٤
Services الخدمات		
The expenses of parties and weddings	2.33	نفقات الحفلات والافراح
Sewing for women and girls	1.93	خياطة للنساء والبنات
Revealed a general practitioner	1.07	كشف طبيب عام
Detection pediatrician	0.62	كشف طبيب اطفال
The cost of cooking the sacrificial	0.60	تكلفة طبخ الذبيحة
Second: Intermediate consumption goods ثانيا : سلع الاستهلاك الوسيط		
Feed and livestock الأعلاف والحيوانات الحية		
Sheep, Bohooves	1.52	غنم حري
Sheep, Naemi	1.25	غنم نعيمي
Sheep, Soakny	0.11	غنم سواكني
Constructional goods السلع الانشائية		
Sand, soft, white	4.74	رمل ناعم ابيض
Red Sand	2.15	رمل احمر
Cement, white, National	1.14	إسمنت ابيض وطني
(Mixed Sand (sand and pebble	0.94	مخلوط (رمل و حصص)
Wood, Chilian	0.89	خشب تشيلي

أبرز التغيرات النسبية الشهرية

The Most Prominent Relative Changes Monthly

Table 5-1 (2)

جدول ٥-١ (٢)

السلع والخدمات التي سجلت أدنى نسبة تغير خلال شهر

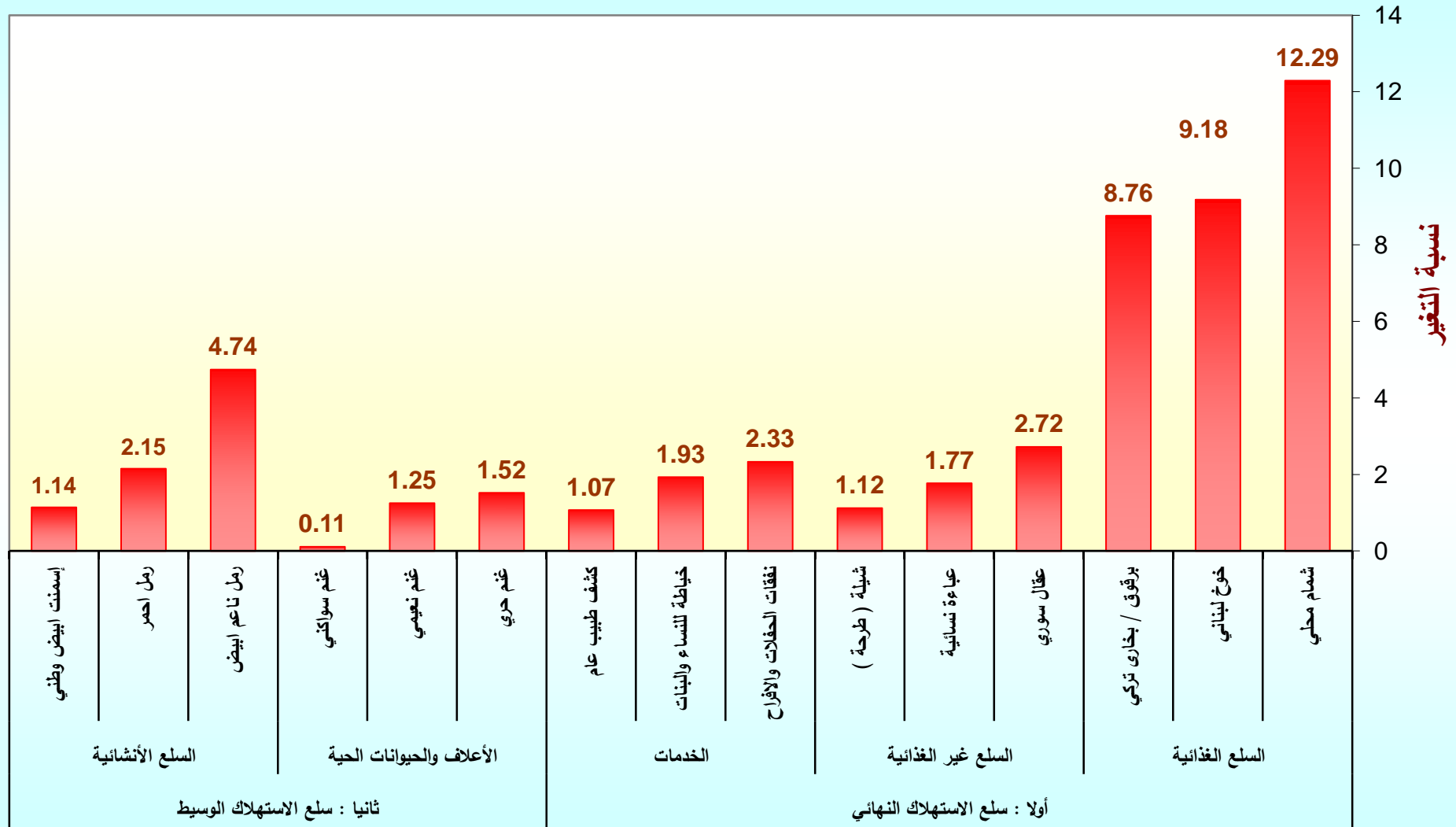
نوفمبر ٢٠١١ مقارنة بشهر أكتوبر ٢٠١١

Goods and services recorded the lowest rate of change for

November 2011 comparing to October 2011

Item	نسبة تغير Percent Change	البند
First: Goods of final Consumption أولاً : سلع الاستهلاك النهائي		
Food commodities السلع الغذائية		
Zucchini, local	-11.22	كوسة محلي
Pomegranates, Indian	-7.68	رمان هندي
Potatoes, medium, local	-6.58	بطاطس وسط محلي
Lettuce, local	-5.80	خس محلي
Eggplants, black, local	-4.50	باذنجان أسود محلي
Non-food goods السلع غير الغذائية		
(Soap, powder for clothes (Tide	-0.94	صابون بودرة للملابس (تايد)
Cigarettes, Marlboro	-0.72	سجائر الملبورو
(Men's long trousers, (Al Aseel	-0.44	سروال طويل رجالي (الأصيل)
Insecticide, spray (Reid	-0.41	مبيد حشرات بخاخ (ريد)
Tissue paper, local (Fine	-0.35	مناديل ورق محلي (فاين)
Services الخدمات		
Hotel accommodation	-9.97	اقامة بالفنادق
Furnished apartment	-3.47	شقه مفروشه
Revealed a dentist	-1.17	كشف طبيب اسنان
Sewing for men and boys	-0.64	خياطة للرجال والأولاد
Laundry's expenses of cleaning and ironing clothes	-0.07	نفقات تنظيف وكوي الملابس بالمغسلة
Second: Intermediate consumption goods ثانياً : سلع الاستهلاك الوسيط		
Feed and livestock الأعلاف والحيوانات الحية		
Sheep, Australian	-4.49	غنم استرالي
Sheep, Barbari	-2.23	غنم بربري
Sheep, Najdi	-1.39	غنم نجدية
Barley, imported	-0.16	شعير مستورد
Constructional goods السلع الإنشائية		
Iron-binding cables Chinese	-5.18	كوابل ربط الحديد صيني
Electrical cables, ٣٠٠ mm national	-0.88	كوابل كهربائية ٣٠٠ مم وطني
Electrical wires, ٦ mm national	-0.54	أسلاك كهربائية ٦ مم وطني
Cement, black, National	-0.43	إسمنت أسود وطني
Wood, Romanian	-0.34	خشب روماني

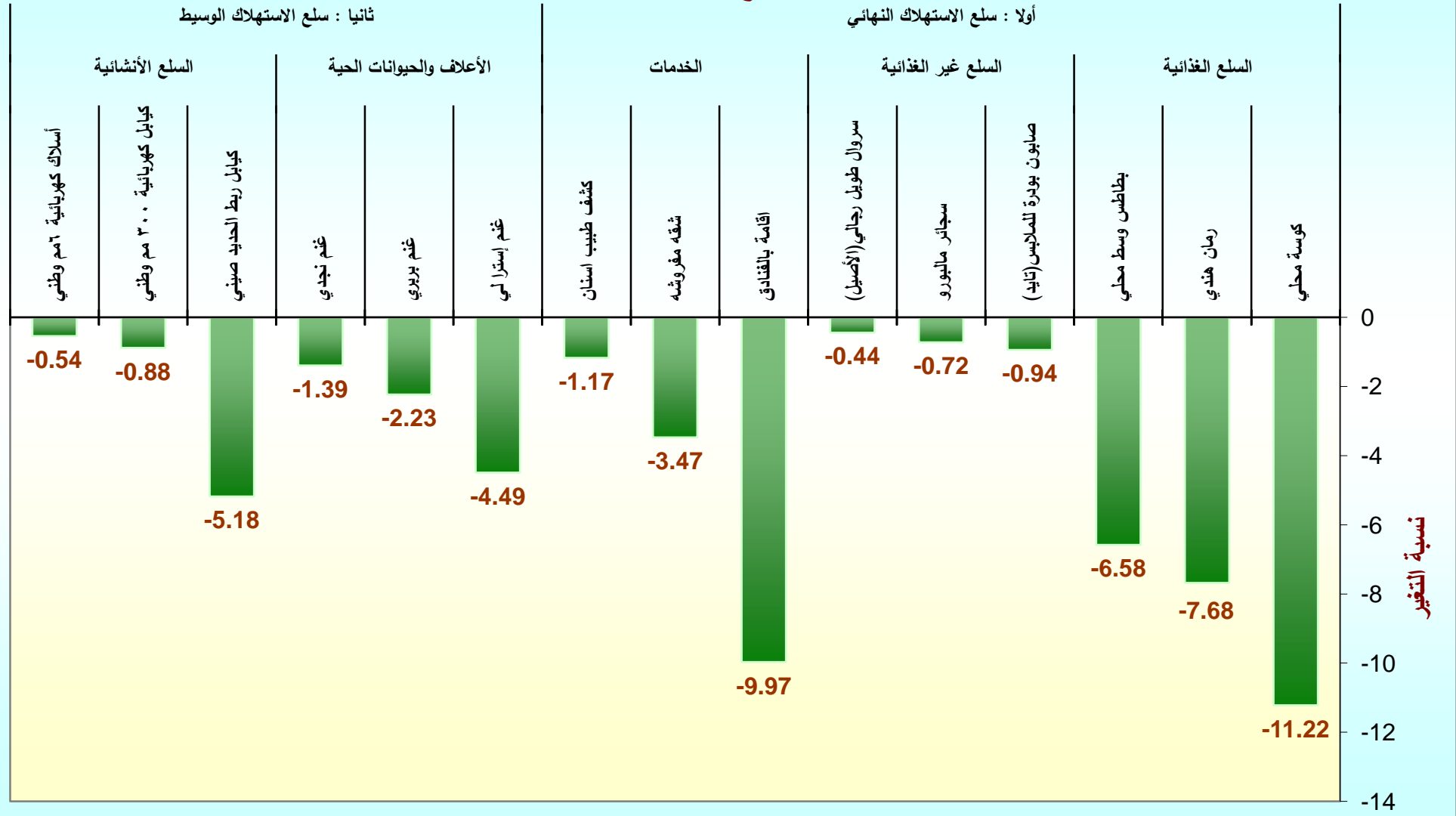
السلع والخدمات التي سجلت أعلى نسبة تغير خلال شهر نوفمبر ٢٠١١ مقارنة بشهر أكتوبر ٢٠١١



السلع والخدمات

السلع والخدمات التي سجلت أدنى نسبة تغير خلال شهر نوفمبر ٢٠١١ مقارنة بشهر أكتوبر ٢٠١١

السلع والخدمات



متوسطات الأسعار والتغيرات الشهرية والربعية والسنوية لجميع المدن (شهر ديسمبر ٢٠١١)
Average prices monthly, quarterly and annual changes for All cities (December 2011)

Table 1-1 (1)

جدول ١-١ (١)

Item	Unit	متوسطات الأسعار Average Prices				نسبة التغير من ديسمبر ٢٠١١ إلى percent change for DEC 2011 to			الوحدة	البند
		ديسمبر DEC 2011	نوفمبر NOV 2011	سبتمبر SEP 2011	ديسمبر DEC 2010	نوفمبر NOV 2011	سبتمبر SEP 2011	ديسمبر DEC 2010		
		First: Goods of final Consumption								
Food commodities										
Wheat flour, local, brown(Grain Silos)	1kg	2.09	2.08	2.05	2.13	0.43	1.95	-1.88	كجم ١	دقيق قمح محلي اسمر(صوامع الغلال)
Wheat flour, local,white(Grain Silos)	2kg	2.73	2.66	2.79	2.81	2.71	-2.01	-2.71	كجم ٢	دقيق محلي أبيض(صوامع الغلال)
Rice, Basmati, White Indian (Al Mehideb)	10kg	78.16	77.69	78.66	76.07	0.60	-0.63	2.75	كجم ١٠	أرز بسمتي أبيض هندي(المهيدب)
Rice, Maza Indian(Abu Kas)	10kg	57.80	57.85	58.08	56.53	-0.09	-0.48	2.24	كجم ١٠	أرز مزة هندي (أبو كاس)
Sheariya, Perfetto	250gm	4.52	4.52	4.52	4.62	0.09	0.16	-2.16	عبوة ٢٥٠ جم	شعيرية بيرفيتو
Macaroni, Perfetto,, Local	500gm	4.68	4.67	4.65	4.77	0.28	0.75	-1.84	عبوة ٥٠٠ جم	مكرونه بيرفيتو محلي
Soup of Oats, canned (Quaker)	500gm	7.99	7.97	7.99	7.86	0.18	-0.04	1.58	عبوة ٥٠٠ جم	شورية علب شوفان
Bread, white	4loaves	1.00	1.00	1.00	1.00	0.00	0.00	0.00	٤ أرغفة	خبز أبيض مفرد
Cattle Meat, fresh	1kg	35.61	35.78	34.60	33.42	-0.46	2.93	6.56	كجم ١	لحم بقر طازج
Sheep Meat, fresh	1kg	47.59	47.12	46.95	42.18	1.00	1.38	12.84	كجم ١	لحم ضأن طازج
Camel Meat, fresh	1kg	35.69	36.19	35.33	34.70	-1.37	1.03	2.85	كجم ١	لحم جمل طازج
Sheep Meat, cooled imported	1kg	36.57	36.17	35.70	34.18	1.10	2.43	6.97	كجم ١	لحم ضأن مبرد مستورد
Chicken, fresh, local (Faqih)	900gm	11.65	11.63	11.73	11.77	0.22	-0.69	-1.04	كجم ٩٠٠	دجاج طازج محلي(فقيه)
Chicken, frozen, local (Al wataniya)	900gm	10.95	11.10	11.43	11.03	-1.30	-4.16	-0.68	كجم ٩٠٠	دجاج مجمد محلي(الوطنية)
Chicken, frozen imported (Doux)	900gm	10.88	11.01	11.53	11.29	-1.21	-5.66	-3.63	كجم ٩٠٠	دجاج مجمد مستورد(دو)
Fish, fresh, (Kanaad)	1kg	42.01	41.81	41.98	37.63	0.47	0.08	11.63	كجم ١	سمك طازج كنعد
Fish, fresh, (Hamour)	1kg	35.94	35.88	35.72	31.81	0.16	0.60	12.96	كجم ١	سمك طازج هامور
Shrimp, peeled, fresh	1kg	60.40	59.95	56.69	54.95	0.76	6.55	9.93	كجم ١	روبيان طازج مقشر
Milk, fresh, local (Al Maraai)	1L	4.00	4.00	4.00	4.00	0.00	0.00	0.00	لتر	حليب طازج محلي(المراعي)
Milk, Liquid, Canned (Boni)	170gm	2.22	2.22	2.25	1.98	-0.05	-1.56	12.10	كجم ١٧٠	حليب سائل معلب(بونى)
Milk, Powder, canned (Nido)	1.8kg	58.58	58.62	58.12	53.70	-0.06	0.80	9.10	كجم ١,٨	حليب بودرة معلب(نيدو)
)Milk, Newborn Babies (Similac 1)	400 gm	29.51	29.25	28.85	28.39	0.91	2.30	3.95	كجم ٤٠٠	حليب أطفال حديثي الولادة(سميلاك ١)
Milk, fresh, local (Al Saffi)	1L	4.00	4.00	4.00	4.00	0.00	0.00	0.00	لتر	لبن طازج محلي(الصافي)
Yoghurt, (Al Saffi)	170gm	1.00	1.00	1.00	1.00	0.00	0.00	0.00	عبوة ١٧٠ جم	لبن زبادي - روب(الصافي)
Cream, (Al Tag)	155 gm	4.42	4.38	4.39	4.29	0.91	0.75	2.98	عبوة ١٥٥ جم	قتطه التاج

(*) Has been modified for the specification of the item

(*) يوجد تعديل لمواصفة البند

متوسطات الأسعار والتغيرات الشهرية والربعية والسنوية لجميع المدن (شهر ديسمبر ٢٠١١)
Average prices monthly, quarterly and annual changes for All cities (December 2011)

Table 1-1(2)

جدول ١-١ (٢)

Item	Unit	متوسطات الأسعار Average Prices				نسبة التغير من ديسمبر ٢٠١١ إلى percent change for DEC 2011 to			الوحدة	البند
		ديسمبر DEC 2011	نوفمبر NOV 2011	سبتمبر SEP 2011	ديسمبر DEC 2010	نوفمبر NOV 2011	سبتمبر SEP 2011	ديسمبر DEC 2010		
Food commodities										
السلع الغذائية										
Cheese, Canned, Schieder (Kraft)	113gm	4.79	4.70	4.76	4.72	1.81	0.63	1.33	١١٣ جم	جبن شيدر علب(كرفت)
Cheese, Cupped, Local (Al Marrai)	140gm	5.03	5.10	5.05	5.02	-1.31	-0.36	0.12	١٤٠ جم	جبن كلسات محلي(المراعي)
Cheese, Cupped imported, (Kraft)	140gm	5.93	5.85	5.90	5.89	1.37	0.42	0.68	١٤٠ جم	جبن كلسات مستورد(كرفت)
Cheese, triangles (Lavache quri)	Pack	3.73	3.61	3.57	3.52	3.32	4.54	5.87	علبة	جبن مثلثات(لافش كيري)
Eggs, local, medium	plate	12.41	12.33	12.06	12.07	0.71	2.94	2.88	طبق	بيض محلي
Butter, Lurpak	100gm	3.97	3.98	3.86	3.29	-0.30	2.77	20.69	١٠٠ جم	زبد (لورباك)
Olive oil, imported (Al Wazir)	500ml	14.46	14.38	14.54	14.87	0.54	-0.56	-2.77	٥٠٠ مل	زيت زيتون مستورد(الوزير)
Maize oil, (cooking), Afiya	1.8L	21.44	21.43	21.21	18.55	0.07	1.06	15.59	١,٨ لتر	زيت ذرة (للطهي)عافية
Vegetable oil, (frying) Al arabi	1.8L	16.52	16.33	15.91	13.55	1.19	3.87	21.94	١,٨ لتر	زيت نباتي (للقلي)العربي
Pumpkin	1kg	4.79	4.62	4.96	4.32	3.59	-3.37	10.91	١ كجم	قرع عسلي
Cabbage, white	1kg	2.93	2.92	2.81	3.00	0.17	4.05	-2.53	١ كجم	ملفوف أبيض
Parsley	Bundle	0.95	0.94	0.99	0.96	0.64	-4.54	-1.25	حزمة	بقونس
Spinach	Bundle	1.12	1.16	1.02	1.06	-3.28	10.32	5.95	حزمة	سبانخ
Beans, green	1kg	9.07	9.67	10.29	10.68	-6.20	-11.86	-15.08	١ كجم	فاصوليا خضراء
Tomatoes, local	1kg	5.28	4.85	4.87	5.71	8.72	8.41	-7.60	١ كجم	طماطم محلي
Tomatoes, imported	1kg	5.14	4.77	4.95	5.67	7.71	3.88	-9.30	١ كجم	طماطم مستورد
Garlic, Chinese	1kg	6.21	6.57	7.63	10.90	-5.60	-18.61	-43.07	١ كجم	ثوم صيني
Okra, local	1kg	13.17	13.22	13.30	14.93	-0.38	-0.93	-11.79	١ كجم	بامية محلي
Corchorus, local	Bundle	2.21	2.11	2.09	2.10	4.94	5.90	5.39	حزمة	ملوخية محلي
Eggplants, black, local	1kg	3.81	3.73	3.76	3.62	1.98	1.20	5.28	١ كجم	باننجان أسود محلي
Zucchini, local	1kg	6.37	5.64	7.43	6.18	12.95	-14.36	3.04	١ كجم	كوسة محلي
Cucumbers, local	1kg	4.72	4.28	4.32	5.00	10.24	9.32	-5.66	١ كجم	خيار محلي
Peppers, green, local	1kg	7.42	6.63	6.32	7.66	11.83	17.41	-3.11	١ كجم	فلفل أخضر بارد محلي
Chili, green, local	1kg	7.60	7.54	7.43	8.50	0.72	2.21	-10.59	١ كجم	فلفل أخضر حار محلي
Lettuce, local	1kg	5.20	5.41	5.61	5.19	-3.83	-7.24	0.19	١ كجم	خس محلي

(*) Has been modified for the specification of the item

(*) يوجد تعديل لمواصفة البند

متوسطات الأسعار والتغيرات الشهرية والربعية والسنوية لجميع المدن (شهر ديسمبر ٢٠١١)
Average prices monthly, quarterly and annual changes for All cities (December 2011)

Table 1-1 (3)

جدول ١-١ (٣)

Item	Unit	متوسطات الأسعار Average Prices				نسبة التغير من ديسمبر ٢٠١١ إلى percent change for DEC 2011 to			الوحدة	البند
		ديسمبر DEC 2011	نوفمبر NOV 2011	سبتمبر SEP 2011	ديسمبر DEC 2010	نوفمبر NOV 2011	سبتمبر SEP 2011	ديسمبر DEC 2010		
Food commodities										
السلع الغذائية										
WaterCress, local	Bundle	0.94	0.95	0.96	0.97	-0.95	-1.99	-3.21	حزمة	جرجير محلي
Onion, local	1kg	3.09	3.05	2.99	3.73	1.44	3.41	-17.03	كجم	بصل منور محلي
Onion, imported	1kg	3.57	3.47	3.34	4.05	2.94	6.94	-11.84	كجم	بصل منور مستورد
Beans, Medammes (Hadaeq California)	Pack	3.07	3.04	3.00	2.95	0.99	2.17	4.00	علبة	فول مدمس(حداق كاليفورنيا)
Tomatoes, Paste, local (Saudia	135gm	1.40	1.45	1.41	1.41	-2.98	-0.21	-0.64	١٣٥ جم	صلصة طماطم محلي(السعودية)
Lentils	1kg	9.54	9.74	9.69	9.85	-2.10	-1.51	-3.15	كجم	عدس
Potatoes, medium, local	1kg	3.00	3.27	3.40	3.57	-8.24	-11.78	-16.10	كجم	بطاطس وسط محلي
Carrots, local	1kg	4.25	4.18	4.15	4.06	1.63	2.24	4.56	كجم	جزر محلي
Fig, local	1kg	13.88	13.45	13.22	13.94	3.19	4.96	-0.44	كجم	تين محلي
Plums	1kg	12.55	11.96	11.54	11.64	4.90	8.78	7.82	كجم	برقوق / بخارى تركي
Banana, Philippines Alsharbatli	1kg	4.74	4.86	4.57	4.41	-2.65	3.54	7.47	كجم	موز الشريثي الفلبين
Apples, red, American	1kg	7.22	7.25	7.03	7.04	-0.44	2.70	2.57	كجم	تفاح أحمر أمريكي
Apples, Yellow, Iranian	1kg	6.56	6.57	6.96	6.30	-0.21	-5.85	4.00	كجم	تفاح أصفر إيراني
Grapes, local	1kg	10.33	8.48	9.03	10.35	21.86	14.42	-0.14	كجم	عنب محلي
Grapes, Lebanese	1kg	11.54	11.60	11.80	11.17	-0.50	-2.15	3.34	كجم	عنب لبناني
Orange, Abu Sorra Egyptian	1kg	4.98	5.79	5.26	4.83	-13.98	-5.31	3.09	كجم	برتقال أبو صرة مصري
Mandarin, Pakistani	1kg	6.46	7.03	7.35	6.49	-8.08	-12.12	-0.46	كجم	يوسفي باكستاني
Watermelon, local	1kg	2.30	2.00	1.84	1.95	14.91	24.70	17.55	كجم	حجرب (بطيخ) محلي
Melon, local	1kg	3.76	3.52	3.23	3.59	6.85	16.31	4.74	كجم	شمام محلي
Pears, Medium, Lebanese	1kg	10.82	10.70	10.42	10.25	1.06	3.84	5.49	كجم	كمثرى وسط لبناني
Dates, Rotab	1kg	12.61	12.40	12.76	13.08	1.69	-1.21	-3.62	كجم	تمر (رطب)
Peach, Lebanese	1kg	13.64	11.91	11.20	12.46	14.55	21.79	9.43	كجم	خوخ لبناني
Pomegranates, Indian	1kg	10.06	10.03	11.36	11.53	0.32	-11.38	-12.75	كجم	رمان هندي
Lemon, medium, Africa	1kg	6.16	6.29	6.67	6.38	-2.12	-7.72	-3.54	كجم	ليمون وسط أفريقي
Mango, Pakistani	1kg	13.08	13.24	12.40	12.81	-1.22	5.47	2.10	كجم	منجا باكستاني

(*) Has been modified for the specification of the item

(*) يوجد تعديل لمواصفة البند

متوسطات الأسعار والتغيرات الشهرية والربعية والسنوية لجميع المدن (شهر ديسمبر ٢٠١١)
Average prices monthly, quarterly and annual changes for All cities (December 2011)

Table 1-1 (4)

جدول ١-١ (٤)

Item	Unit	متوسطات الأسعار Average Prices				نسبة التغير من ديسمبر ٢٠١١ إلى percent change for DEC 2011 to			الوحدة	البند
		ديسمبر DEC 2011	نوفمبر NOV 2011	سبتمبر SEP 2011	ديسمبر DEC 2010	نوفمبر NOV 2011	سبتمبر SEP 2011	ديسمبر DEC 2010		
		Food commodities السلع الغذائية								
Dates, (Maknoz, Khilas)	1kg	16.65	16.52	16.49	15.68	0.77	0.98	6.19	كجم	تمر (مكوز) إخلاص
Olives, black, Spanish	1kg	14.09	14.26	14.15	13.98	-1.20	-0.40	0.81	كجم	زيتون أسود أسباني
Sugar, soft, Al Ossra	10kg	39.76	40.93	41.43	39.16	-2.84	-4.02	1.53	كجم ١٠	سكر ناعم (الأسرة)
Honey, imported (Langillies)	1kg	50.71	50.47	50.11	48.62	0.49	1.20	4.32	كجم	عسل نحل مستورد (لانجيليز)
Tea, black, loose	1.2 kg	36.95	36.70	35.85	33.63	0.66	3.07	9.85	كجم ١,٢	شاي أسود فرط (ربيع)
Coffee beans, Hrari	1kg	32.57	31.58	30.77	25.66	3.14	5.84	26.91	كجم	بن حب - هرري
Coffee beans, Loqmati	1kg	26.92	26.29	25.49	19.93	2.39	5.62	35.11	كجم	بن حب - لقمتي
Coffee, instant, (Nescafe)	100gm	15.87	16.04	15.95	16.16	-1.07	-0.54	-1.78	جم ١٠٠	قهوة سريعة التحضير (نيسكافية)
Cardamom, American	1kg	115.72	119.35	125.11	128.90	-3.03	-7.50	-10.22	كجم	هيل أمريكي
Cardomom, Indian	1kg	114.40	119.06	128.07	133.93	-3.91	-10.67	-14.58	كجم	هيل هندي
Soft Drinks	Pack	1.50	1.50	1.51	1.50	0.00	-0.53	0.00	علبه	مشروبات غازية محلي
Water, Healthy	1.5L	1.95	1.95	1.94	1.89	-0.05	0.57	3.01	لتر ١,٥	مياه صحية
Juice, orange, canned local (Jordanian)	Pack	1.00	1.00	1.00	1.00	0.00	0.00	0.00	علبه	عصير برتقال معلب محلي (راني)
Non-food goods السلع غير الغذائية										
Cigarettes, Marlboro	Pack	7.96	7.91	7.96	7.00	0.71	0.00	13.74	علبه	سجائر مالبورو
Men summer dress (Al Aseel)	thope	77.36	77.36	77.60	76.32	0.01	-0.31	1.37	ثوب	ثوب صيفي رجالي (الأصيل)
Shemagh, (Al Bassam, mark 14)	shemagh	96.36	96.54	96.40	94.79	-0.19	-0.04	1.66	شماغ	شماغ (البسام) بصمة ١٤
Egal, Syrian	Egal	24.44	24.36	24.67	23.23	0.33	-0.96	5.21	عقال	عقال سوري
Shirt, internal, half sleeve (Al Aseel)	shirt	11.34	11.24	11.21	10.13	0.86	1.12	11.95	فانله	فانلة داخلية نصف كم (الأصيل)
Men's long trousers, (Al Aseel)	trousers	16.57	16.57	16.61	14.40	0.00	-0.25	15.01	سروال	سروال طويل رجالي (الأصيل)
Women's Mantle National	abayah	93.07	94.43	92.98	87.15	-1.44	0.09	6.79	عباءة	عباءة نسائية
Headdress, National	veil	21.77	22.21	22.47	20.97	-1.98	-3.09	3.84	شيلة	شيلة (طرحة)
Coal, local	1kg	5.55	5.64	5.52	5.47	-1.49	0.69	1.46	كجم	فحم
Soap, powder for clothes (Tide)	120 gm	1.49	1.48	1.49	1.50	0.54	0.00	-0.53	جم ١٢٠	صابون بودرة للملابس (تايد)
Soap, liquid for utensils (Fairy)	1L	11.03	11.09	10.96	10.68	-0.56	0.68	3.26	لتر	صابون سائل للأواني (فيري)
Bleach for Clothes (Clorox)	Gallon	12.43	12.34	12.22	11.68	0.74	1.78	6.42	جالون	دواء غسيل (مبيض ملابس) كلوركس

(*) Has been modified for the specification of the item

(*) يوجد تعديل لمواصفة البند

متوسطات الأسعار والتغيرات الشهرية والربعية والسنوية لجميع المدن (شهر ديسمبر ٢٠١١)
Average prices monthly, quarterly and annual changes for All cities (December 2011)

Table 1-1 (5)

جدول ١-١ (٥)

Item	Unit	متوسطات الأسعار Average Prices				نسبة التغير من ديسمبر ٢٠١١ إلى percent change for DEC 2011 to			الوحدة	البند
		ديسمبر DEC 2011	نوفمبر NOV 2011	سبتمبر SEP 2011	ديسمبر DEC 2010	نوفمبر NOV 2011	سبتمبر SEP 2011	ديسمبر DEC 2010		
		Non-food goods السلع غير الغذائية								
Tissue paper, local (Fine)	Pack	2.28	2.27	2.28	2.28	0.35	-0.04	0.00	علبة	مناديل ورق محلي (فاين)
Children diaper, local (Pampers)	Size 5	53.21	53.04	53.02	51.94	0.32	0.36	2.45	عبوة مقاس ٥	حفايا أطفال محلية (بامبرز)
Insecticide, spray (Reid)	Packag	7.50	7.47	7.41	6.95	0.50	1.21	7.91	عبوة	مبيد حشرات باخاخ (ريد)
Services الخدمات										
Laundry's expenses of cleaning and ironing clothes	Service	3.07	3.07	3.02	2.95	0.00	1.62	4.13	خدمة	نفقات تنظيف وكوي الملابس بالمغسلة
Sewing for men and boys	Garment	61.48	61.36	61.19	61.16	0.18	0.46	0.51	تفصيل ثوب	خياطة للرجال والأولاد
Sewing for women and girls	Garment	40.83	41.00	40.72	38.72	-0.41	0.27	5.45	تفصيل ثوب	خياطة للنساء والبنات
Revealed a general practitioner	Visit	39.68	40.16	39.68	38.09	-1.19	0.00	4.19	زيارة	كشف طبيب عام
Revealed a dentist	Visit	123.56	125.64	126.81	122.96	-1.65	-2.56	0.49	زيارة	كشف طبيب اسنان
Detection pediatrician	Visit	60.43	60.32	59.68	57.48	0.18	1.25	5.13	زيارة	كشف طبيب اطفال
Fix a car (mechanics)	Repair Cost	92.73	92.63	92.73	89.17	0.11	0.00	4.00	اجرة اصلاح	اصلاح سيارة (ميكانيكا)
Oil change	Cost	72.63	72.83	71.78	70.06	-0.27	1.19	3.68	تكلفة	تغير زيت
The expenses of parties and weddings	Cost	11096.77	11322.58	12241.94	10290.32	-1.99	-9.35	7.84	تكلفة	نفقات الحفلات والافراح
The cost of cooking the sacrificial	Cost	206.06	204.55	207.27	198.49	0.74	-0.58	3.82	تكلفة	تكلفة طبخ الذبيحة
Furnished apartment	Cost	221.88	223.26	234.54	219.29	-0.62	-5.39	1.18	تكلفة	ثقه مفروشه
Hotel accommodation	One-Room Fees	512.77	545.37	515.13	471.88	-5.98	-0.46	8.66	اجرة غرفة واحدة	اقامة بالفنادق
Hairdresser for men and boys	Hairdresse Fees	12.83	12.83	12.66	12.14	0.00	1.41	5.68	اجرة حلاقه	حلاقه للرجال والاولاد
Second: Intermediate consumption goods ثانيا : سلع الاستهلاك الوسيط										
Feed and livestock الأعلاف والحيوانات الحية										
Barley, imported	50kg	38.81	38.98	39.51	51.66	-0.44	-1.78	-24.88	كيس ٥٠ كجم	شعير مستورد
Sheep, Najdi	1shep	1303.10	1296.95	1214.02	1100.24	0.47	7.34	18.44	خروف	غنم نجدي
Sheep, Naemi	1shep	1328.62	1336.44	1199.25	1091.77	-0.59	10.79	21.69	خروف	غنم نعيمي
Sheep, Australian	1shep	642.50	673.81	679.20	683.57	-4.65	-5.40	-6.01	خروف	غنم استرالي
Sheep, Barbari	1shep	473.85	471.49	461.23	408.55	0.50	2.74	15.98	خروف	غنم بربري
Sheep, Soakny	1shep	877.73	893.79	878.06	789.55	-1.80	-0.04	11.17	خروف	غنم سواكني
Sheep, Bohooves	1shep	1154.66	1197.73	1134.15	1010.85	-3.60	1.81	14.23	خروف	غنم حري

(*) Has been modified for the specification of the item

(*) يوجد تعديل لمواصفة البند

متوسطات الأسعار والتغيرات الشهرية والربعية والسنوية لجميع المدن (شهر ديسمبر ٢٠١١)
Average prices monthly, quarterly and annual changes for All cities (December 2011)

Table 1-1 (6)

جدول ١-١ (٦)

Item	Unit	متوسطات الأسعار Average Prices				نسبة التغير من ديسمبر ٢٠١١ إلى percent change for DEC 2011 to			الوحدة	البند
		ديسمبر DEC 2011	نوفمبر NOV 2011	سبتمبر SEP 2011	ديسمبر DEC 2010	نوفمبر NOV 2011	سبتمبر SEP 2011	ديسمبر DEC 2010		
		السلع الإنشائية								
Constructional goods										
Reinforcing iron, 6mm national	Ton	3914.78	3914.78	3911.09	3916.14	0.00	0.09	-0.03	طن	حديد تسليح ٦م وطني
Reinforcing iron, 8mm national	Ton	3183.42	3183.95	3183.95	3181.10	-0.02	-0.02	0.07	طن	حديد تسليح ٨م وطني
Reinforcing iron, 10mm national	Ton	3144.46	3144.69	3144.46	3142.21	-0.01	0.00	0.07	طن	حديد تسليح ١٠م وطني
Reinforcing iron, 12mm national	Ton	2963.95	2963.95	2963.60	2963.86	0.00	0.01	0.00	طن	حديد تسليح ١٢م وطني
Reinforcing iron, 14mm national	Ton	2943.95	2943.95	2943.95	2942.28	0.00	0.00	0.06	طن	حديد تسليح ١٤م وطني
Reinforcing iron, 16mm national	Ton	2933.75	2933.75	2933.75	2932.05	0.00	0.00	0.06	طن	حديد تسليح ١٦م وطني
Reinforcing iron, 18mm national	Ton	2934.09	2934.09	2934.09	2932.41	0.00	0.00	0.06	طن	حديد تسليح ١٨م وطني
Iron-binding cables Chinese	10Kg	53.02	54.85	61.14	42.48	-3.35	-13.29	24.79	١٠ كجم	كوابل ربط الحديد صيني
Cement, black, National	50kg	15.10	14.86	14.92	13.85	1.57	1.21	9.05	كيس ٥٠ كجم	إسمنت أسود وطني
Cement, white, National	50kg	36.04	36.04	35.25	34.01	0.00	2.23	5.97	كيس ٥٠ كجم	إسمنت أبيض وطني
Block, black, 15cm	1000Blocks	1589.29	1593.24	1585.98	1526.99	-0.25	0.21	4.08	١٠٠٠ بلوكه	بلوك أسود مقاس ١٥سم
Block, black, 20cm	1000Blocks	1703.39	1703.81	1689.32	1635.59	-0.02	0.83	4.15	١٠٠٠ بلوكه	بلوك أسود مقاس ٢٠سم
Marble tiles, National	2m	19.20	19.14	19.12	18.49	0.29	0.43	3.82	٢م	بلاط كسر رخام بلدي
Wood, Chilian	3m	1128.68	1122.90	1109.25	1093.00	0.52	1.75	3.26	٣م	خشب تشيلي
Wood, Romanian	3m	1115.26	1123.14	1135.97	1085.05	-0.70	-1.82	2.78	٣م	خشب روماني
Wood, Teak, African	3m	3940.39	3940.74	3975.21	3880.77	-0.01	-0.88	1.54	٣م	خشب تيك أفريقي
Wood, Ablakash Indonesian	3m	2421.04	2409.11	2340.81	1901.15	0.50	3.43	27.35	٣م	خشب أبلاكاش إندونيسي
Electrical wires, 2.5mm national	m	0.97	0.99	0.98	0.94	-1.81	-0.51	3.95	متر	أسلاك كهربائية ٢.٥م وطني
Electrical wires, 4mm national	m	1.47	1.48	1.45	1.35	-0.41	1.38	9.20	متر	أسلاك كهربائية ٤م وطني
Electrical wires, 6mm national	m	2.23	2.22	2.22	2.07	0.36	0.13	7.38	متر	أسلاك كهربائية ٦م وطني
Electrical cables, 10mm national	m	15.63	15.47	15.75	14.44	1.00	-0.75	8.19	متر	كوابل كهربائية ١٠م وطني
Electrical cables, 25mm national	m	35.43	35.30	36.18	32.57	0.37	-2.06	8.77	متر	كوابل كهربائية ٢٥م وطني
Electrical cables, 35mm national	m	45.74	45.89	46.54	41.78	-0.33	-1.70	9.48	متر	كوابل كهربائية ٣٥م وطني
Electrical cables, 50mm national	m	61.87	62.46	64.05	56.42	-0.95	-3.40	9.67	متر	كوابل كهربائية ٥٠م وطني
Electrical cables, 70mm national	m	90.68	91.11	92.98	83.80	-0.48	-2.47	8.21	متر	كوابل كهربائية ٧٠م وطني

(*) Has been modified for the specification of the item

(*) يوجد تعديل لمواصفة البند

متوسطات الأسعار والتغيرات الشهرية والربعية والسنوية لجميع المدن (شهر ديسمبر ٢٠١١)
Average prices monthly, quarterly and annual changes for All cities (December 2011)

Table 1-1 (7)

جدول ١-١ (٧)

Item	Unit	متوسطات الاسعار Average Prices				نسبة التغير من ديسمبر ٢٠١١ إلى percent change for DEC 2011 to			الوحدة	البند
		ديسمبر DEC 2011	نوفمبر NOV 2011	سبتمبر SEP 2011	ديسمبر DEC 2010	نوفمبر NOV 2011	سبتمبر SEP 2011	ديسمبر DEC 2010		
		السلع الإنشائية								
Constructional goods										
Electrical cables, 95mm national	m	124.04	125.37	129.29	114.50	-1.06	-4.06	8.33	متر	كابل كهربائية ٩٥مم وطني
Electrical cables, 120mm national	m	157.90	160.37	163.84	146.37	-1.54	-3.63	7.88	متر	كابل كهربائية ١٢٠مم وطني
Electrical cables, 300mm national	m	381.61	386.14	402.42	359.84	-1.17	-5.17	6.05	متر	كابل كهربائية ٣٠٠مم وطني
Sand, soft, white	3m	55.97	55.63	52.19	48.76	0.60	7.23	14.77	٣م	رمل ناعم ابيض
Mixed Sand (sand and pebble)	3m	46.09	46.17	46.41	41.72	-0.17	-0.69	10.48	٣م	مخلوط (رمل و بحصن)
Red Sand	3m	25.69	25.36	24.35	21.90	1.30	5.49	17.31	٣م	رمل احمر
Resistant Concrete 350 K	3m	207.25	206.79	207.17	203.11	0.22	0.04	2.04	٣م	خرسانة مقاوم ٣٥٠ك
Resistant Concrete 250 K	3m	187.79	187.38	187.83	182.60	0.22	-0.02	2.84	٣م	خرسانة مقاوم ٢٥٠ك
Normal Concrete 350 K	3m	198.10	197.60	198.15	194.49	0.25	-0.02	1.86	٣م	خرسانة عادي ٣٥٠ك
Normal Concrete 250 K	3m	179.74	179.03	179.64	174.80	0.40	0.06	2.83	٣م	خرسانة عادي ٢٥٠ك
National Gypsum	40 kg	11.96	11.86	11.97	11.60	0.83	-0.10	3.09	كيس ٤٠ كجم	جبس وطني
Aluminum (Saudi, Arch side)	5.8 m	65.29	65.67	65.22	61.69	-0.58	0.10	5.83	٥,٨ م	ألمنيوم (حلق جنب سعودي)

(*) Has been modified for the specification of the item

(*) يوجد تعديل لمواصفة البند

متوسطات الأسعار الربعية والنصف سنوية والسنوية لجميع المدن (عام ٢٠١١)
Quarterly ,semi-annual and annual average prices for all cities (2011)

Table 3-1 (1)

جدول ١-٣ (١)

Item	Unit	Average 2011 المتوسط							الوحدة	البند
		السني Annual	النصف الثاني Second Half	النصف الأول First Half	الربع الرابع Fourth Quarter	الربع الثالث Third Quarter	الربع الثاني Second Quarter	الربع الأول First Quarter		
First:Goods of final Consumption أولا : سلع الاستهلاك النهائي										
Food commodities السلع الغذائية										
Wheat flour, local, brown(Grain Silos)	1kg	2.08	2.09	2.07	2.08	2.09	2.07	2.07	كجم ١	دقيق قمح محلي اسمر(صوامع الغلال)
Wheat flour, local,white(Grain Silos)	2kg	2.78	2.76	2.80	2.70	2.81	2.77	2.83	كجم ٢	دقيق محلي أبيض(صوامع الغلال)
Rice, Basmati, White Indian (Al Mehideb)	10kg	78.14	78.20	78.07	78.06	78.34	78.49	77.66	كجم ١٠	أرز بستمي أبيض هندي(المهيدب)
Rice, Maza Indian(Abu Kas)	10kg	57.87	57.79	57.95	57.87	57.72	57.97	57.92	كجم ١٠	أرز مزة هندي (أبو كاس)
Sheariya, Perfetto	250gm	4.54	4.51	4.57	4.53	4.50	4.54	4.59	عبوة ٢٥٠ جم	شعيرية بيرفيتو
Macaroni, Perfetto,, Local	500gm	4.70	4.67	4.73	4.67	4.66	4.70	4.76	عبوة ٥٠٠ جم	مكروننة بيرفيتو محلي
Soup of Oats, canned (Quaker)	500gm	7.91	7.95	7.87	7.96	7.94	7.94	7.80	عبوة ٥٠٠ جم	شورية علب شوفان
Bread, white	4loaves	1.00	1.00	1.00	1.00	1.00	1.00	1.00	٤ أرغفة	خبز أبيض مفرد
Cattle Meat, fresh	1kg	34.69	35.17	34.21	35.48	34.85	34.46	33.96	كجم ١	لحم بقر طازج
Sheep Meat, fresh	1kg	45.57	47.09	44.06	47.43	46.75	45.33	42.79	كجم ١	لحم ضأن طازج
Camel Meat, fresh	1kg	35.13	35.48	34.79	35.75	35.21	34.92	34.67	كجم ١	لحم جمل طازج
Sheep Meat, cooled imported	1kg	35.01	35.71	34.31	36.25	35.18	34.67	33.95	كجم ١	لحم ضأن مبرد مستورد
Chicken, fresh, local (Faqih)	900gm	11.93	11.78	12.07	11.65	11.91	12.20	11.94	كجم ٩٠٠	دجاج طازج محلي(فقيه)
Chicken, frozen, local (Al wataniya)	900gm	11.41	11.28	11.54	11.06	11.50	11.67	11.42	كجم ٩٠٠	دجاج مجمد محلي(الوطنية)
Chicken, frozen imported (Doux)	900gm	11.48	11.29	11.68	11.00	11.57	11.71	11.65	كجم ٩٠٠	دجاج مجمد مستورد(دو)
Fish, fresh, (Kanaad)	1kg	40.43	41.79	39.08	41.88	41.70	39.67	38.49	كجم ١	سمك طازج كنع
Fish, fresh, (Hamour)	1kg	33.85	35.04	32.66	35.87	34.20	32.54	32.79	كجم ١	سمك طازج هامور
Shrimp, peeled, fresh	1kg	58.53	59.26	57.81	59.58	58.95	58.37	57.24	كجم ١	روبيان طازج مقشر
Milk, fresh, local (Al Maraai)	1L	4.00	4.00	4.00	4.00	4.00	4.00	4.00	لتر	حليب طازج محلي(المراعي)
Milk, Liquid, Canned (Boni)	170gm	2.13	2.23	2.04	2.22	2.24	2.07	2.00	كجم ١٧٠	حليب سائل مغلب(بوني)
Milk, Powder, canned (Nido)	1.8kg	56.37	57.94	54.80	58.55	57.34	55.54	54.07	كجم ١,٨	حليب بودرة مغلب(نيدو)
Milk, Newborn Babies (Similac 1)	400 gm	28.73	29.00	28.47	29.27	28.74	28.55	28.38	كجم ٤٠٠	حليب أطفال حديثي الولادة(سميلاك ١)
Milk, fresh, local (Al Saffi)	1L	4.00	4.00	4.00	4.00	4.00	4.00	4.00	لتر	لبن طازج محلي(الصافي)
Yoghurt, (Al Saffi)	170gm	1.00	1.00	1.00	1.00	1.00	1.00	1.00	عبوة ١٧٠ جم	لبن زبادي - روب(الصافي)
Cream, (Al Tag)	155 gm	4.36	4.39	4.32	4.40	4.37	4.30	4.35	عبوة ١٥٥ جم	قشطة التاج

(*) Has been modified for the specification of the item

(*) يوجد تعديل لمواصفة البند

متوسطات الأسعار الربعية والنصف سنوية والسنوية لجميع المدن (عام ٢٠١١)
Quarterly ,semi-annual and annual average prices for all cities (2011)

Table 3-1 (2)

جدول ١-٣ (٢)

Item	Unit	Average 2011 المتوسط							الوحدة	البند
		السنوي Annual	النصف الثاني Second Half	النصف الأول First Half	الربع الرابع Fourth Quarter	الربع الثالث Third Quarter	الربع الثاني Second Quarter	الربع الأول First Quarter		
Food commodities السلع الغذائية										
Cheese, Canned, Schieder (Kraft)	113gm	4.77	4.78	4.76	4.76	4.80	4.76	4.75	جم ١١٣	جبين شيدر علب(كرفت)
Cheese, Cupped, Local (Al Marrai)	140gm	5.07	5.06	5.07	5.07	5.05	5.07	5.07	جم ١٤٠	جبين كاسات محلي(المراعي)
Cheese, Cupped imported, (Kraft)	140gm	5.91	5.90	5.91	5.90	5.90	5.93	5.90	جم ١٤٠	جبين كاسات مستورد(كرفت)
Cheese, triangles (Lavache quri)	Pack	3.56	3.59	3.52	3.63	3.54	3.53	3.51	علبة	جبين مثلثات(لافش كيري)
Eggs, local, medium	plate	12.26	12.22	12.30	12.30	12.15	12.41	12.18	طبق	بيض محلي
Butter, Lurpak	100gm	3.68	3.90	3.45	3.96	3.84	3.63	3.28	جم ١٠٠	زبد (لورباك)
Olive oil, imported (Al Wazir)	500ml	14.39	14.35	14.43	14.37	14.33	14.34	14.53	ممل ٥٠٠	زيت زيتون مستورد(الوزير)
Maize oil, (cooking), Afiya	1.8L	20.51	21.22	19.79	21.42	21.03	20.41	19.17	لتر ١,٨	زيت ذرة (للطهي) عافية
Vegetable oil, (frying) Al arabi	1.8L	15.29	16.04	14.54	16.35	15.73	15.01	14.07	لتر ١,٨	زيت نباتي (للقلبي) العربي
Pumpkin	1kg	4.94	4.90	4.98	4.70	5.10	5.68	4.29	كجم	قرع عسلي
Cabbage, white	1kg	2.94	2.90	2.99	2.91	2.88	2.93	3.04	كجم	ملفوف أبيض
Parsley	Bundle	0.96	0.97	0.95	0.95	0.99	0.96	0.94	حزمة	بقدونس
Spinach	Bundle	1.04	1.06	1.02	1.12	1.00	1.00	1.05	حزمة	سبانخ
Beans, green	1kg	9.33	9.70	8.95	9.56	9.84	8.30	9.60	كجم	فاصوليا خضراء
Tomatoes, local	1kg	4.27	4.87	3.67	5.06	4.68	3.57	3.78	كجم	طماطم محلي
Tomatoes, imported	1kg	4.36	4.81	3.92	4.92	4.70	3.76	4.08	كجم	طماطم مستورد
Garlic, Chinese	1kg	9.06	7.58	10.53	6.50	8.66	10.46	10.61	كجم	ثوم صيني
Okra, local	1kg	13.82	13.27	14.38	13.18	13.35	14.52	14.23	كجم	بامية محلي
Corchorus, local	Bundle	2.15	2.12	2.18	2.15	2.09	2.15	2.20	حزمة	ملوخية محلي
Eggplants, black, local	1kg	3.71	3.80	3.61	3.82	3.79	3.52	3.70	كجم	باننجان أسود محلي
Zucchini, local	1kg	5.44	6.26	4.61	6.12	6.41	4.61	4.60	كجم	كوسة محلي
Cucumbers, local	1kg	4.29	4.40	4.18	4.44	4.37	3.92	4.43	كجم	خيار محلي
Peppers, green, local	1kg	6.34	6.58	6.09	6.80	6.36	6.02	6.17	كجم	فلفل أخضر بارد محلي
Chili, green, local	1kg	7.49	7.42	7.56	7.45	7.38	7.26	7.86	كجم	فلفل أخضر حار محلي
Lettuce, local	1kg	4.88	5.34	4.41	5.45	5.22	4.39	4.44	كجم	خس محلي

(*) Has been modified for the specification of the item

(*) يوجد تعديل لمواصفة البند

متوسطات الأسعار الربعية والنصف سنوية والسنوية لجميع المدن (عام ٢٠١١)
Quarterly ,semi-annual and annual average prices for all cities (2011)

Table 3-1 (3)

جدول ١-٣ (٣)

Item	Unit	Average 2011 المتوسط							الوحدة	البند
		السنوي Annual	النصف الثاني Second Half	النصف الأول First Half	الربع الرابع Fourth Quarter	الربع الثالث Third Quarter	الربع الثاني Second Quarter	الربع الأول First Quarter		
Food commodities السلع الغذائية										
WaterCress, local	Bundle	0.95	0.95	0.94	0.94	0.97	0.94	0.95	حزمة	جرير محلي
Onion, local	1kg	3.10	3.02	3.19	3.07	2.97	2.94	3.45	كجم	بصل مدور محلي
Onion, imported	1kg	3.48	3.42	3.54	3.50	3.33	3.34	3.74	كجم	بصل مدور مستورد
Beans, Medammes (Hadaeq California)	Pack	3.01	3.03	2.98	3.05	3.02	2.96	2.99	علبة	فول مدمس (حداق كاليفورنيا)
Tomatoes, Paste, local (Saudia	135gm	1.42	1.43	1.41	1.43	1.43	1.42	1.40	جم ١٣٥	صلصة طماطم محلي (السعودية)
Lentils	1kg	9.71	9.72	9.69	9.65	9.79	9.74	9.65	كجم	عدس
Potatoes, medium, local	1kg	3.22	3.27	3.16	3.25	3.30	3.20	3.12	كجم	بطاطس وسط محلي
Carrots, local	1kg	3.96	4.18	3.74	4.20	4.15	3.67	3.80	كجم	جزر محلي
Fig, local	1kg	13.04	13.24	12.84	13.30	13.17	13.33	12.35	كجم	تسين محلي
Plums	1kg	12.02	11.58	12.45	11.84	11.33	12.50	12.40	كجم	برقوق / بخارى تركي
Banana, Philippines Alsharbatli	1kg	4.75	4.65	4.86	4.78	4.52	5.07	4.64	كجم	موز الشربتي الفلبين
Apples, red, American	1kg	7.08	7.11	7.04	7.19	7.03	6.97	7.11	كجم	تفاح أحمر أمريكي
Apples, Yellow, Iranian	1kg	6.65	6.75	6.56	6.58	6.92	6.76	6.36	كجم	تفاح أصفر إيراني
Grapes, local	1kg	10.22	9.12	11.32	9.03	9.20	11.23	11.41	كجم	عنب محلي
Grapes, Lebanese	1kg	12.13	11.72	12.54	11.46	11.99	12.84	12.24	كجم	عنب لبناني
Orange, Abu Sorra Egyptian	1kg	5.14	5.32	4.97	5.45	5.19	5.28	4.66	كجم	برتقال أبو صرة مصري
Mandarin, Pakistani	1kg	6.41	7.02	5.81	6.73	7.31	6.31	5.32	كجم	يوسفي باكستاني
Watermelon, local	1kg	2.16	1.94	2.38	2.05	1.83	2.20	2.56	كجم	جرب (بطيخ) محلي
Melon, local	1kg	3.58	3.28	3.87	3.47	3.10	3.60	4.13	كجم	شمسام محلي
Pears, Medium, Lebanese	1kg	10.69	10.50	10.87	10.48	10.53	10.94	10.80	كجم	كمثرى وسط لبناني
Dates, Rotab	1kg	12.78	12.68	12.88	12.36	13.00	13.34	12.43	كجم	تمر (رطب)
Peach, Lebanese	1kg	12.81	11.71	13.90	12.15	11.26	13.04	14.76	كجم	خوخ لبناني
Pomegranates, Indian	1kg	13.00	11.57	14.42	10.32	12.81	15.51	13.34	كجم	رمان هندي
Lemon, medium, Africa	1kg	6.29	6.48	6.10	6.23	6.73	6.23	5.97	كجم	ليمون وسط أفريقي
Mango, Pakistani	1kg	12.09	12.00	12.18	13.22	10.79	11.36	13.00	كجم	منجا باكستاني

(*) Has been modified for the specification of the item

(*) يوجد تعديل لمواصفة البند

متوسطات الأسعار الربعية والنصف سنوية والسنوية لجميع المدن (عام ٢٠١١)
Quarterly ,semi-annual and annual average prices for all cities (2011)

Table 3-1 (4)

جدول ١-٣ (٤)

Item	Unit	Average 2011 المتوسط							الوحدة	البند
		السنوي Annual	النصف الثاني Second Half	النصف الأول First Half	الربع الرابع Fourth Quarter	الربع الثالث Third Quarter	الربع الثاني Second Quarter	الربع الأول First Quarter		
Food commodities السلع الغذائية										
Dates, (Maknoz, Khilas)	1kg	16.12	16.44	15.80	16.51	16.38	15.94	15.65	كجم	تمر (مكنوز) إخلاص
Olives, black, Spanish	1kg	14.18	14.11	14.26	14.17	14.05	14.13	14.39	كجم	زيتون أسود أسباني
Sugar, soft, Al Ossra	10kg	40.76	40.78	40.75	40.84	40.72	39.84	41.65	كجم ١٠	سكر ناعم (الاسرة)
Honey, imported (Langilies)	1kg	50.07	50.30	49.84	50.47	50.12	50.17	49.51	كجم	عسل نحل مستورد (لانجليز)
Tea, black, loose	1.2 kg	34.92	36.11	33.72	36.80	35.42	33.75	33.70	كجم ١.٢	شاي أسود فرط (ربيع)
Coffee beans, Hrari	1kg	28.55	30.89	26.21	31.88	29.90	26.74	25.68	كجم	بن حب - هرري
Coffee beans, Loqmati	1kg	23.33	25.43	21.23	26.42	24.44	21.99	20.47	كجم	بن حب - لقمتي
Coffee, instant, (Nescafé)	100gm	16.03	15.97	16.09	15.98	15.97	16.15	16.02	جم ١٠٠	قهوة سريعة التحضير (نيسكافيه)
Cardamom, American	1kg	126.03	122.61	129.45	119.08	126.15	128.97	129.93	كجم	هيل أمريكي
Cardomom, Indian	1kg	131.37	125.16	137.58	119.01	131.32	136.67	138.48	كجم	هيل هندي
Soft Drinks	Pack	1.50	1.50	1.50	1.50	1.50	1.50	1.50	علبه	مشروبات غازية محلي
Water, Healthy	1.5L	1.92	1.93	1.91	1.94	1.91	1.92	1.91	لتر ١.٥	مياه صحية
Juice, orange, canned local (Jordanian)	Pack	1.00	1.00	1.00	1.00	1.00	1.00	1.00	علبه	عصير برتقال مغلب محلي (راني)
Non-food goods السلع غير الغذائية										
Cigarettes, Marlboro	Pack	7.51	7.92	7.10	7.94	7.90	7.20	7.00	علبه	سجائر مالبورو
Men summer dress (Al Aseel)	thope	77.52	77.67	77.37	77.25	78.09	77.58	77.15	ثوب	ثوب صيفي رجالي (الأصيل)
Shemagh, (Al Bassam, mark 14)	shemagh	95.89	96.47	95.30	96.32	96.62	95.46	95.15	شماغ	شماغ (البسام) بصمة ١٤
Egal, Syrian	Egal	23.96	24.34	23.59	24.17	24.51	23.74	23.44	عقال	عقال سوري
Shirt, internal, half sleeve (Al Aseel)	shirt	11.20	11.27	11.12	11.27	11.27	11.27	10.97	فنتله	فنتله داخلية نصف كم (الأصيل)
Men's long trousers, (Al Aseel)	trousers	16.42	16.61	16.23	16.59	16.63	16.57	15.89	سروال	سروال طويل رجالي (الأصيل)
Women's Mantle National	abayah	91.75	93.66	89.83	93.43	93.89	91.36	88.31	عباءة	عباءة نسائية
Headdress, National	veil	21.85	22.20	21.49	21.99	22.42	21.78	21.19	شيلة	شيلة (طرحة)
Coal, local	1kg	5.54	5.55	5.53	5.59	5.51	5.51	5.56	كجم	فحم
Soap, powder for clothes (Tide)	120 gm	1.49	1.48	1.49	1.49	1.48	1.48	1.49	جم ١٢٠	صابون بودرة للملابس (تايد)
Soap, liquid for utensils (Fairy)	1L	10.90	10.97	10.82	11.06	10.88	10.85	10.79	لتر	صابون سائل للأواني (فيري)
Bleach for Clothes (Clorox)	Gallon	12.09	12.29	11.89	12.37	12.20	11.98	11.80	جالون	دواء غسيل (مبيض ملابس) كلوركس

(*) Has been modified for the specification of the item

(*) يوجد تعديل لمواصفة البند

متوسطات الأسعار الربعية والنصف سنوية والسنوية لجميع المدن (عام ٢٠١١)
Quarterly ,semi-annual and annual average prices for all cities (2011)

Table 3-1 (5)

جدول ١-٣ (٥)

Item	Unit	Average 2011 المتوسط							الوحدة	البند
		السني Annual	النصف الثاني Second Half	النصف الأول First Half	الربع الرابع Fourth Quarter	الربع الثالث Third Quarter	الربع الثاني Second Quarter	الربع الأول First Quarter		
Non-food goods السلع غير الغذائية										
Tissue paper, local (Fine)	Pack	2.30	2.28	2.31	2.27	2.29	2.31	2.31	علبة	مناديل ورق محلي(فاين)
Children diaper, local (Pampers)	Size 5	52.28	53.01	51.55	53.15	52.88	51.80	51.31	عبوة مقاس هـ	حفاظ أطفال محلية(بامبرز)
Insecticide, spray (Reid)	Packag	7.30	7.49	7.12	7.49	7.49	7.22	7.02	عبوة	مبيد حشرات بخاخ(ريد)
Services الخدمات										
Laundry's expenses of cleaning and ironing clothes	Service	3.03	3.05	3.01	3.07	3.02	3.00	3.02	خدمة	نظفات تنظيف وكوي الملابس بالمغسلة
Sewing for men and boys	Garment	61.34	61.82	60.86	61.53	62.10	61.00	60.71	تفصيل ثوب	خياطة للرجال والأولاد
Sewing for women and girls	Garment	40.31	40.83	39.79	40.69	40.97	40.33	39.24	تفصيل ثوب	خياطة للنساء والبنات
Revealed a general practitioner	Visit	39.01	39.81	38.21	39.86	39.75	38.51	37.91	زيارة	كشف طبيب عام
Revealed a dentist	Visit	123.99	125.65	122.34	125.44	125.86	121.89	122.78	زيارة	كشف طبيب اسنان
Detection pediatrician	Visit	59.10	59.97	58.23	60.23	59.72	58.74	57.71	زيارة	كشف طبيب اطفال
Fix a car (mechanics)	Repair Cost	91.51	92.50	90.52	92.54	92.45	90.66	90.38	اجرة اصلاح	اصلاح سيارة (ميكانيكا)
Oil change	Cost	71.45	72.29	70.60	72.67	71.91	70.75	70.46	تكلفة	تغير زيت
The expenses of parties and weddings	Cost	11288.38	11576.75	11000.00	11161.29	11992.21	11134.41	10865.59	تكلفة	نظفات الحفلات والافراح
The cost of cooking the sacrificial	Cost	202.20	204.39	200.00	204.65	204.14	201.52	198.49	تكلفة	تكلفة طبخ الذبيحة
Furnished apartment	Cost	235.46	247.74	223.19	225.47	270.00	231.45	214.93	تكلفة	شقه مفروشه
Hotel accommodation	One-Room Fees	538.22	560.48	515.97	554.64	566.31	519.75	512.20	اجرة غرفة واحدة	اقامة بالفنادق
Hairdresser for men and boys	Hairdresse Fees	12.49	12.75	12.24	12.81	12.68	12.42	12.07	اجرة حلاقة	حلاقه للرجال والاولاد
Second:Intermediate consumption goods ثانيا : سلع الاستهلاك الوسيط										
Feed and livestock الأعلاف والحيوانات الحية										
Barley, imported	50kg	39.44	39.37	39.50	38.94	39.80	40.15	38.86	كيس ٥٠ كجم	شعير مستورد
Sheep, Najdi	1shep	1191.05	1260.19	1121.91	1305.09	1215.28	1180.74	1063.07	خروف	غنم نجدى
Sheep, Naemi	1shep	1198.28	1267.42	1129.13	1328.32	1206.52	1171.08	1087.19	خروف	غنم نعيمى
Sheep, Australian	1shep	690.85	683.04	698.66	673.94	692.13	694.93	702.38	خروف	غنم استرا لى
Sheep, Barbari	1shep	453.88	473.22	434.54	475.87	470.57	447.72	421.37	خروف	غنم بربرى
Sheep,Soakny	1shep	847.09	883.58	810.59	888.10	879.06	831.01	790.17	خروف	غنم سواكنى
Sheep, Bohooves	1shep	1114.27	1163.80	1064.74	1177.38	1150.22	1126.44	1003.04	خروف	غنم حري

(*) Has been modified for the specification of the item

(*) يوجد تعديل لمواصفة البند

متوسطات الأسعار الربعية والنصف سنوية والسنوية لجميع المدن (عام ٢٠١١)
Quarterly ,semi-annual and annual average prices for all cities (2011)

Table 3-1 (6)

جدول ١-٣ (٦)

Item	Unit	Average 2011 المتوسط							الوحدة	البند
		السني Annual	النصف الثاني Second Half	النصف الأول First Half	الربع الرابع Fourth Quarter	الربع الثالث Third Quarter	الربع الثاني Second Quarter	الربع الأول First Quarter		
Constructional goods السلع الأثنائية										
Reinforcing iron, 6mm national	Ton	3913.30	3910.29	3916.32	3913.99	3906.59	3901.25	3931.39	طن	حديد تسليح ٦م وطني
Reinforcing iron, 8mm national	Ton	3183.91	3183.83	3183.98	3183.77	3183.89	3183.95	3184.02	طن	حديد تسليح ٨م وطني
Reinforcing iron, 10mm national	Ton	3144.02	3144.25	3143.79	3144.61	3143.89	3144.52	3143.05	طن	حديد تسليح ١٠م وطني
Reinforcing iron, 12mm national	Ton	2963.49	2964.49	2962.49	2963.95	2965.04	2963.95	2961.02	طن	حديد تسليح ١٢م وطني
Reinforcing iron, 14mm national	Ton	2943.84	2943.98	2943.70	2943.96	2944.00	2944.01	2943.39	طن	حديد تسليح ١٤م وطني
Reinforcing iron, 16mm national	Ton	2933.66	2933.77	2933.56	2933.78	2933.76	2933.81	2933.30	طن	حديد تسليح ١٦م وطني
Reinforcing iron, 18mm national	Ton	2934.03	2934.10	2933.96	2934.09	2934.10	2934.12	2933.80	طن	حديد تسليح ١٨م وطني
Iron-binding cables Chinese	10Kg	54.58	58.91	50.25	55.24	62.57	56.57	43.93	١٠ كجم	كوابل ربط الحديد صيني
Cement, black, National	50kg	14.86	15.04	14.67	14.96	15.12	15.33	14.01	كيس ٥٠ كجم	إسمنت أسود وطني
Cement, white, National	50kg	34.88	35.38	34.37	35.90	34.87	34.37	34.37	كيس ٥٠ كجم	إسمنت أبيض وطني
Block, black, 15cm	1000Blocks	1566.78	1586.65	1546.90	1589.27	1584.04	1567.28	1526.52	١٠٠٠ بلكه	بلوك أسود مقاس ١٥سم
Block, black, 20cm	1000Blocks	1675.85	1693.83	1657.88	1703.05	1684.60	1677.87	1637.89	١٠٠٠ بلكه	بلوك أسود مقاس ٢٠سم
Marble tiles, National	2m	19.02	19.13	18.92	19.14	19.11	19.03	18.81	٢م	بلاط كسر رخام بلدي
Wood, Chilian	3m	1110.24	1118.18	1102.30	1121.53	1114.84	1106.20	1098.41	٣م	خشب تشيلي
Wood, Romanian	3m	1111.31	1125.84	1096.78	1121.77	1129.91	1107.90	1085.66	٣م	خشب روماني
Wood, Teak, African	3m	3929.27	3956.72	3901.82	3932.60	3980.84	3939.13	3864.50	٣م	خشب تيك أفريقي
Wood, Ablakash Indonesian	3m	2185.12	2367.00	2003.24	2409.58	2324.42	2106.48	1900.01	٣م	خشب أبلاكاش إندونيسي
Electrical wires, 2.5mm national	m	0.99	0.98	1.00	0.98	0.99	1.01	1.00	متر	أسلاك كهربائية ٢,٥م وطني
Electrical wires, 4mm national	m	1.47	1.47	1.48	1.47	1.46	1.50	1.46	متر	أسلاك كهربائية ٤م وطني
Electrical wires, 6mm national	m	2.23	2.22	2.24	2.23	2.22	2.27	2.21	متر	أسلاك كهربائية ٦م وطني
Electrical cables, 10mm national	m	15.60	15.65	15.55	15.53	15.76	15.72	15.37	متر	كوابل كهربائية ١٠م وطني
Electrical cables, 25mm national	m	35.90	35.81	36.00	35.34	36.28	36.27	35.73	متر	كوابل كهربائية ٢٥م وطني
Electrical cables, 35mm national	m	46.29	46.33	46.24	45.78	46.88	46.62	45.85	متر	كوابل كهربائية ٣٥م وطني
Electrical cables, 50mm national	m	63.38	63.40	63.35	62.33	64.47	63.84	62.86	متر	كوابل كهربائية ٥٠م وطني
Electrical cables,70mm national	m	92.91	92.50	93.33	90.92	94.07	93.67	92.99	متر	كوابل كهربائية ٧٠م وطني

(*) Has been modified for the specification of the item

(*) يوجد تعديل لمواصفة البند

متوسطات الأسعار الربعية والنصف سنوية والسنوية لجميع المدن (عام ٢٠١١)
Quarterly ,semi-annual and annual average prices for all cities (2011)

Table 3-1 (7)

جدول ١-٣ (٧)

Item	Unit	Average 2011 المتوسط							الوحدة	البند
		السنوي Annual	النصف الثاني Second Half	النصف الأول First Half	الربع الرابع Fourth Quarter	الربع الثالث Third Quarter	الربع الثاني Second Quarter	الربع الأول First Quarter		
Constructional goods السلع الإنشائية										
Electrical cables, 95mm national	m	128.04	127.60	128.48	124.99	130.21	129.17	127.80	متر	كابل كهربائية ٩٥م وطني
Electrical cables, 120mm national	m	162.95	162.62	163.27	159.44	165.81	164.98	161.56	متر	كابل كهربائية ١٢٠م وطني
Electrical cables, 300mm national	m	399.86	396.39	403.33	385.77	407.01	404.52	402.14	متر	كابل كهربائية ٣٠٠م وطني
Sand, soft, white	3m	51.64	53.28	49.99	54.90	51.66	51.65	48.34	٣م	رمل ناعم ابيض
Mixed Sand (sand and pebble)	3m	44.78	46.18	43.38	46.00	46.36	44.15	42.60	٣م	مخلوط (رمل و بحص)
Red Sand	3m	24.44	24.84	24.05	25.29	24.39	25.75	22.34	٣م	رمل احمر
Resistant Concrete 350 K	3m	205.28	206.59	203.97	206.95	206.23	204.77	203.17	٣م	خرسانة مقاوم ٣٥٠ك
Resistant Concrete 250 K	3m	185.34	187.15	183.53	187.54	186.75	185.02	182.04	٣م	خرسانة مقاوم ٢٥٠ك
Normal Concrete 350 K	3m	196.32	197.50	195.13	197.85	197.15	195.90	194.37	٣م	خرسانة عادي ٣٥٠ك
Normal Concrete 250 K	3m	177.32	179.04	175.61	179.35	178.72	177.04	174.18	٣م	خرسانة عادي ٢٥٠ك
National Gypsum	40 kg	11.77	11.86	11.68	11.89	11.83	11.68	11.67	كيس ٤٠ كجم	جبس وطني
Aluminum (Saudi, Arch side)	5.8 m	64.01	65.38	62.65	65.58	65.18	63.41	61.89	م ٥.٨	ألمنيوم (حلق جنب سعودي)

(*) Has been modified for the specification of the item

(*) يوجد تعديل لمواصفة البند

متوسطات الأسعار الشهرية لجميع المدن (عام ٢٠١١)
Monthly Average prices for All cities (2011)

Table 4-1 (1)

جدول ٤-١ (١)

البنء ITEM	الوءءة Unit	يناير Jan	فبرابر Feb	مارس Mar	أبريل Apr	مايو May	يونية Jun	يولية Jul	أغسطس Aug	سبءمر Sep	أءءوبر Oct	نوفمبر Nov	ءيسمبر Dec	الءءوسط السنوي Annual AVG
أءلا : سلء الاستءهالك النءائي														
السلء الءذائية														
Food commodities														
ءقيق قمء مءلى اسمر(صوامع الءلال) (Wheat flour, local, brown)(Grain Silos	١كءم 1kg	2.06	2.05	2.08	2.05	2.06	2.11	2.06	2.17	2.05	2.08	2.08	2.09	2.08
ءقيق مءلى أءبض(صوامع الءلال) (Wheat flour, local,white)(Grain Silos	٢كءم 2kg	2.80	2.85	2.82	2.75	2.78	2.79	2.77	2.88	2.79	2.70	2.66	2.73	2.78
أرز بسمءى أءبض هءءى(المهءءب) Rice, Basmati, White Indian (Al	١٠كءم 10kg	76.79	77.81	78.36	78.49	78.49	78.48	78.24	78.14	78.66	78.33	77.69	78.16	78.14
أرز مزة هءءى (أءو كاس) (Rice, Maza Indian(Abu Kas	١٠كءم 10kg	57.46	58.11	58.20	57.87	57.92	58.11	57.61	57.47	58.08	57.95	57.85	57.80	57.87
شعءرءة بءرفءءو Sheariya, Perfetto	عبوء ٢٥٠ جم 250gm	4.58	4.60	4.59	4.57	4.55	4.51	4.46	4.51	4.52	4.54	4.52	4.52	4.54
مءرونءة بءرفءءو مءلى Macaroni, Perfetto,, Local	عبوء ٥٠٠ جم 500gm	4.71	4.76	4.79	4.74	4.69	4.68	4.67	4.66	4.65	4.67	4.67	4.68	4.70
شورءة علب شوءان (Soup of Oats, canned (Quaker	عبوء ٥٠٠ جم 500gm	7.76	7.82	7.82	7.93	7.92	7.98	7.90	7.93	7.99	7.92	7.97	7.99	7.91
ءبء أءبض مءروء Bread, white	٤ أرءفة 4loaves	1.00	1.00	1.00	1.00	1.00	1.00	1.00	1.00	1.00	1.00	1.00	1.00	1.00
لءم بقر طازء Cattle Meat, fresh	١كءم 1kg	33.59	34.04	34.25	34.03	34.42	34.92	34.87	35.09	34.60	35.06	35.78	35.61	34.69
لءم ضأن طازء Sheep Meat, fresh	١كءم 1kg	42.75	42.86	42.75	44.16	45.40	46.42	46.20	47.11	46.95	47.57	47.12	47.59	45.57
لءم جمء طازء Camel Meat, fresh	١كءم 1kg	34.82	34.54	34.63	34.88	34.74	35.14	35.08	35.21	35.33	35.36	36.19	35.69	35.13
لءم ضأن مءرء مءءوء Sheep Meat, cooled imported	١كءم 1kg	33.93	33.77	34.16	34.64	34.45	34.93	34.44	35.39	35.70	36.02	36.17	36.57	35.01
ءءاء طازء مءلى(فاءة) (Chicken, fresh, local (Faqlh	٩٠٠جم 900gm	11.93	11.94	11.96	12.14	12.23	12.23	12.18	11.82	11.73	11.68	11.63	11.65	11.93
ءءاء مءءء مءلى(الوءءنة) (Chicken, frozen, local (Al wataniya	٩٠٠جم 900gm	11.38	11.41	11.46	11.66	11.70	11.64	11.66	11.42	11.43	11.12	11.10	10.95	11.41
ءءاء مءءء مءءوءء(ءو) (Chicken, frozen imported (Doux	٩٠٠جم 900gm	11.43	11.92	11.61	11.76	11.75	11.63	11.59	11.61	11.53	11.11	11.01	10.88	11.48
سمء طازء كءء (Fish, fresh, (Kanaad	١كءم 1kg	38.37	38.46	38.62	39.95	39.08	39.97	41.28	41.84	41.98	41.81	41.81	42.01	40.43
سمء طازء ءامور (Fish, fresh, (Hamour	١كءم 1kg	32.90	32.93	32.53	32.61	32.05	32.95	33.74	33.15	35.72	35.80	35.88	35.94	33.85
روءبان طازء مءشر Shrimp, peeled, fresh	١كءم 1kg	57.24	57.00	57.48	57.83	57.84	59.44	62.02	58.14	56.69	58.39	59.95	60.40	58.53
ءلب طازء مءلى(المراءى) (Milk, fresh, local (Al Maraai	لءر 1L	4.00	4.00	4.00	4.00	4.00	4.00	4.00	4.00	4.00	4.00	4.00	4.00	4.00
ءلب سائل مءلب(بوءى) (Milk, Liquid, Canned (Boni	١٧٠جم 170gm	1.98	1.98	2.04	2.06	2.04	2.12	2.22	2.25	2.25	2.22	2.22	2.22	2.13
ءلب بوءءة مءلب(نءءو) (Milk, Powder, canned (Nido	١,٨كءم 1.8kg	53.49	54.05	54.66	55.53	55.31	55.77	56.38	57.51	58.12	58.45	58.62	58.58	56.37
ءلب أءفال ءءءءى الولاءة(سمءلاك١) (Milk, Newborn Babies (Similac ١(٤٠٠جم 400 gm	28.42	28.39	28.31	28.52	28.54	28.60	28.65	28.73	28.85	29.04	29.25	29.51	28.73
لبن طازء مءلى(الصافى) (Milk, fresh, local (Al Saffi	لءر 1L	4.00	4.00	4.00	4.00	4.00	4.00	4.00	4.00	4.00	4.00	4.00	4.00	4.00

(*) Has been modified for the specification of the item

(*) بوءء ءءءل لمواصفة البنء

متوسطات الأسعار الشهرية لجميع المدن (عام ٢٠١١)
Monthly Average prices for All cities (2011)

Table 4-1 (2)

جدول ٤-١ (٢)

المتوسط السنوي Annual AVG	ديسمبر Dec	نوفمبر Nov	أكتوبر Oct	سبتمبر Sep	أغسطس Aug	يوليه Jul	يونيه Jun	مايو May	أبريل Apr	مارس Mar	فبراير Feb	يناير Jan	الوحدة Unit	البند ITEM
السلع الغذائية														
1.00	1.00	1.00	1.00	1.00	1.00	1.00	1.00	1.00	1.00	1.00	1.00	1.00	عبوة ١٧٠ جم 170gm	لين زبادي - روب (الصافي) (Yoghurt, (Al Saffi
4.36	4.42	4.38	4.42	4.39	4.37	4.37	4.32	4.25	4.33	4.37	4.35	4.32	عبوة ١٥٥ جم 155 gm	قشقه التاج (Cream, (Al Tag
4.77	4.79	4.70	4.79	4.76	4.82	4.82	4.79	4.73	4.76	4.79	4.72	4.76	١١٣ جم 113gm	جين شيدر علب (كرفت) Cheese, Canned, Schieder (Kraft
5.07	5.03	5.10	5.08	5.05	5.04	5.05	5.05	5.09	5.09	5.09	5.09	5.04	١٤٠ جم 140gm	جين كاسات محلي (المراعي) (Cheese, Cupped, Local (Al Marrai
5.91	5.93	5.85	5.91	5.90	5.90	5.89	5.91	5.94	5.94	5.94	5.88	5.88	١٤٠ جم 140gm	جين كاسات مستورد (كرفت) (Cheese, Cupped imported, (Kraft
3.56	3.73	3.61	3.56	3.57	3.52	3.54	3.55	3.55	3.50	3.52	3.50	3.52	علبة Pack	جين مثلثات (لافش كيري) (Cheese, triangles (Lavache quri
12.26	12.41	12.33	12.16	12.06	12.10	12.28	12.38	12.48	12.38	12.35	12.24	11.96	طبق plate	بيض محلي Eggs, local, medium
3.68	3.97	3.98	3.93	3.86	3.85	3.80	3.70	3.60	3.58	3.34	3.25	3.27	١٠٠ جم 100gm	زبد (لورباك) Butter, Lurpak
14.39	14.46	14.38	14.25	14.54	14.24	14.20	14.27	14.25	14.49	14.32	14.49	14.78	٥٠٠ مل 500ml	زيت زيتون مستورد (الوزير) (Olive oil, imported (Al Wazir
20.51	21.44	21.43	21.38	21.21	21.04	20.82	20.71	20.45	20.08	19.32	19.24	18.94	١,٨ لتر 1.8L	زيت ذرة (الطهي) عافية Maize oil, (cooking), Afiya
15.29	16.52	16.33	16.21	15.91	15.79	15.48	15.48	14.83	14.73	14.16	14.21	13.84	١,٨ لتر 1.8L	زيت نباتي (للطهي) العربي Vegetable oil, (frying) Al arabi
4.94	4.79	4.62	4.69	4.96	5.15	5.20	5.62	5.93	5.48	4.48	4.24	4.15	١ كجم 1kg	قرع عسلي Pumpkin
2.94	2.93	2.92	2.89	2.81	3.01	2.82	2.84	3.02	2.94	3.05	3.04	3.04	١ كجم 1kg	ملفوف أبيض Cabbage, white
0.96	0.95	0.94	0.95	0.99	1.03	0.96	0.96	0.96	0.95	0.94	0.93	0.96	حزمة Bundle	بقوننس Parsley
1.04	1.12	1.16	1.07	1.02	1.02	0.95	0.95	1.04	1.02	1.03	1.06	1.05	حزمة Bundle	سبانخ Spinach
9.33	9.07	9.67	9.95	10.29	10.49	8.75	8.39	8.18	8.33	8.87	9.42	10.50	١ كجم 1kg	فاصوليا خضراء Beans, green
4.27	5.28	4.85	5.04	4.87	4.85	4.33	3.76	3.54	3.41	3.55	3.62	4.16	١ كجم 1kg	طماطم محلي Tomatoes, local
4.36	5.14	4.77	4.85	4.95	4.87	4.28	3.76	3.77	3.75	3.81	3.93	4.50	١ كجم 1kg	طماطم مستورد Tomatoes, imported
9.06	6.21	6.57	6.73	7.63	8.75	9.61	10.09	10.47	10.81	10.56	10.61	10.65	١ كجم 1kg	ثوم صيني Garlic, Chinese
13.82	13.17	13.22	13.14	13.30	13.64	13.12	13.67	14.68	15.22	14.41	14.11	14.18	١ كجم 1kg	بامية محلي Okra, local
2.15	2.21	2.11	2.14	2.09	2.07	2.11	2.10	2.17	2.19	2.26	2.18	2.16	حزمة Bundle	ملوخية محلي Corchorus, local
3.71	3.81	3.73	3.91	3.76	4.05	3.56	3.54	3.53	3.50	3.62	3.69	3.79	١ كجم 1kg	باننجان أسود محلي Eggplants, black, local
5.44	6.37	5.64	6.35	7.43	6.63	5.18	4.55	4.53	4.76	4.54	4.47	4.80	١ كجم 1kg	كوسة محلي Zucchini, local

متوسطات الأسعار الشهرية لجميع المدن (عام ٢٠١١)
Monthly Average prices for All cities (2011)

Table 4-1 (3)

جدول ٤-١ (٣)

المتوسط السنوي Annual AVG	ديسمبر Dec	نوفمبر Nov	أكتوبر Oct	سبتمبر Sep	أغسطس Aug	يولية Jul	يونية Jun	مايو May	أبريل Apr	مارس Mar	فبراير Feb	يناير Jan	الوحدة Unit	البند ITEM
Food commodities														
السلع الغذائية														
4.29	4.72	4.28	4.32	4.32	4.64	4.15	3.94	3.78	4.05	4.15	4.35	4.81	كجم 1kg	خيار محلي Cucumbers, local
6.34	7.42	6.63	6.34	6.32	6.66	6.10	6.04	5.89	6.14	5.90	6.05	6.55	كجم 1kg	فلفل أخضر بارد محلي Peppers, green, local
7.49	7.60	7.54	7.21	7.43	7.43	7.28	7.36	7.24	7.18	7.39	7.80	8.39	كجم 1kg	فلفل أخضر حار محلي Chili, green, local
4.88	5.20	5.41	5.74	5.61	5.43	4.63	4.43	4.51	4.22	4.31	4.41	4.60	كجم 1kg	خس محلي Lettuce, local
0.95	0.94	0.95	0.95	0.96	1.00	0.94	0.96	0.94	0.93	0.93	0.96	0.95	حزمة Bundle	جرجير محلي WaterCress, local
3.10	3.09	3.05	3.05	2.99	3.02	2.88	2.90	2.91	3.01	3.25	3.48	3.61	كجم 1kg	بصل منور محلي Onion, local
3.48	3.57	3.47	3.46	3.34	3.43	3.22	3.31	3.33	3.38	3.53	3.78	3.92	كجم 1kg	بصل منور مستورد Onion, imported
3.01	3.07	3.04	3.04	3.00	3.00	3.06	2.94	2.92	3.02	2.98	2.99	3.02	علبة Pack	فول مدمس (حداق كاليفورنيا) Beans, Medammes (Hadaeq (California)
1.42	1.40	1.45	1.43	1.41	1.44	1.44	1.42	1.41	1.42	1.42	1.40	1.39	١٣٥ جم 135gm	صلصة طماطم محلي (السعودية) Tomatoes, Paste, local (Saudia)
9.71	9.54	9.74	9.66	9.69	10.08	9.61	9.57	10.01	9.64	9.60	9.72	9.62	كجم 1kg	عدس Lentils
3.22	3.00	3.27	3.50	3.40	3.42	3.07	3.10	3.18	3.33	3.09	3.08	3.20	كجم 1kg	بطاطس وسط محلي Potatoes, medium, local
3.96	4.25	4.18	4.18	4.15	4.35	3.95	3.81	3.69	3.51	3.73	3.77	3.91	كجم 1kg	جزر محلي Carrots, local
13.04	13.88	13.45	12.56	13.22	13.11	13.19	13.60	13.41	12.99	11.42	12.66	12.96	كجم 1kg	تين محلي Fig, local
12.02	12.55	11.96	11.00	11.54	11.24	11.20	11.98	12.67	12.84	12.61	12.43	12.17	كجم 1kg	برقوق / بخاري تركي Plums
4.75	4.74	4.86	4.74	4.57	4.47	4.54	4.74	5.02	5.45	4.89	4.63	4.39	كجم 1kg	موز الشربتي القلبي Banana, Philippines Alsharbati
7.08	7.22	7.25	7.09	7.03	7.09	6.96	6.91	6.98	7.03	7.12	7.10	7.10	كجم 1kg	تفاح أحمر أمريكي Apples, red, American
6.65	6.56	6.57	6.62	6.96	6.86	6.93	6.93	6.77	6.57	6.30	6.45	6.32	كجم 1kg	تفاح أصفر إيراني Apples, Yellow, Iranian
10.22	10.33	8.48	8.29	9.03	9.29	9.28	11.52	11.25	10.93	11.31	11.72	11.19	كجم 1kg	عنب محلي Grapes, local
12.13	11.54	11.60	11.24	11.80	12.26	11.90	12.82	13.07	12.64	12.51	12.53	11.68	كجم 1kg	عنب لبناني Grapes, Lebanese
5.14	4.98	5.79	5.59	5.26	5.26	5.04	5.30	5.48	5.04	4.73	4.75	4.51	كجم 1kg	برتقال أبو صرة مصري Orange, Abu Sorra Egyptian
6.41	6.46	7.03	6.69	7.35	7.32	7.25	6.80	6.31	5.81	5.26	5.24	5.45	كجم 1kg	يوسفي باكستاني Mandarin, Pakistani
2.16	2.30	2.00	1.85	1.84	1.79	1.85	1.95	2.10	2.54	2.83	2.66	2.19	كجم 1kg	حبسب (بطيخ) محلي Watermelon, local
3.58	3.76	3.52	3.13	3.23	3.21	2.86	3.01	3.46	4.34	4.48	4.06	3.85	كجم 1kg	شمام محلي Melon, local

متوسطات الأسعار الشهرية لجميع المدن (عام ٢٠١١)
Monthly Average prices for All cities (2011)

Table 4-1 (4)

جدول ٤-١ (٤)

المتوسط السنوي Annual AVG	ديسمبر Dec	نوفمبر Nov	أكتوبر Oct	سبتمبر Sep	أغسطس Aug	يوليه Jul	يونيه Jun	مايو May	أبريل Apr	مارس Mar	فبراير Feb	يناير Jan	الوحدة Unit	البند ITEM
السلع الغذائية														
10.69	10.82	10.70	9.92	10.42	10.40	10.77	10.89	10.88	11.03	11.14	10.89	10.39	كجم 1kg	كمثرى وسط لبناني Pears, Medium, Lebanese
12.78	12.61	12.40	12.07	12.76	12.89	13.37	13.56	13.33	13.12	12.42	12.46	12.41	كجم 1kg	تمر (رطب) Dates, Rotab
12.81	13.64	11.91	10.90	11.20	11.21	11.39	11.63	12.64	14.86	14.88	15.12	14.29	كجم 1kg	خوخ لبناني Peach, Lebanese
13.00	10.06	10.03	10.87	11.36	12.24	14.85	15.62	15.62	15.28	14.46	13.54	12.02	كجم 1kg	رمان هندي Pomegranates, Indian
6.29	6.16	6.29	6.24	6.67	6.79	6.73	6.67	6.41	5.61	5.81	5.89	6.21	كجم 1kg	ليمون وسط أفريقي Lemon, medium, Africa
12.09	13.08	13.24	13.34	12.40	10.80	9.16	9.72	11.48	12.87	12.54	13.06	13.39	كجم 1kg	منجا باكستاني Mango, Pakistani
16.12	16.65	16.52	16.34	16.49	16.44	16.21	16.04	16.00	15.79	15.71	15.63	15.62	كجم 1kg	تمر (مكنوز) إخلاص Dates, (Maknoz, Khilas
14.18	14.09	14.26	14.15	14.15	14.16	13.84	14.07	14.12	14.21	14.21	14.41	14.53	كجم 1kg	زيتون أسود إسباني Olives, black, Spanish
40.76	39.76	40.93	41.82	41.43	40.97	39.76	38.99	39.63	40.91	41.78	41.87	41.31	كجم 10kg	سكر ناعم (الاسرة) Sugar, soft, Al Ossra
50.07	50.71	50.47	50.24	50.11	50.21	50.03	50.29	50.17	50.07	49.80	49.78	48.94	كجم 1kg	عسل نحل مستورد (لانجليز) (Honey, imported (Langlies
34.92	36.95	36.70	36.74	35.85	35.71	34.70	33.78	33.64	33.83	33.65	33.61	33.84	كجم 1.2 kg	شاي أسود فرط (ربيع) Tea, black, loose
28.55	32.57	31.58	31.49	30.77	30.43	28.50	26.96	26.75	26.52	26.05	25.79	25.21	كجم 1kg	بن حب - هرري Coffee beans, Hrari
23.33	26.92	26.29	26.05	25.49	24.70	23.14	22.29	22.08	21.61	20.87	20.30	20.23	كجم 1kg	بن حب - لقمتي Coffee beans, Loqmati
16.03	15.87	16.04	16.04	15.95	15.95	15.99	16.16	16.16	16.12	16.02	16.04	16.01	كجم 100gm	قهوة سريعة التحضير (نسكافية) (Coffee, instant, (Nescafé
126.03	115.72	119.35	122.16	125.11	126.26	127.08	127.78	128.91	130.23	130.74	130.60	128.45	كجم 1kg	هيل أمريكي Cardamom, American
131.37	114.40	119.06	123.58	128.07	132.76	133.12	134.41	137.42	138.19	138.69	140.00	136.75	كجم 1kg	هيل هندي Cardomom, Indian
1.50	1.50	1.50	1.50	1.51	1.50	1.50	1.50	1.50	1.50	1.50	1.50	1.50	عليه Pack	مشروبات غازية محلي Soft Drinks
1.92	1.95	1.95	1.93	1.94	1.93	1.86	1.92	1.92	1.92	1.88	1.94	1.91	١,٥ لتر 1.5L	مياه صحية Water, Healthy
1.00	1.00	1.00	1.00	1.00	1.00	1.00	1.00	1.00	1.00	1.00	1.00	1.00	عليه Pack	عصير بر نقال معلب محلي (راني) Juice, orange, canned local (Jordanian)
السلع غير الغذائية														
7.51	7.96	7.91	7.96	7.96	7.89	7.85	7.60	7.00	7.00	7.00	7.00	7.01	عليه Pack	سجائر مالبورو Cigarettes, Marlboro
77.52	77.36	77.36	77.02	77.60	78.60	78.06	77.87	77.46	77.42	77.73	77.32	76.41	ثوب thope	ثوب صيفي رجالي (الأصيل) (Men summer dress (Al Aseel
95.89	96.36	96.54	96.05	96.40	97.23	96.22	95.52	95.71	95.15	95.07	95.36	95.02	شماغ shemagh	شماغ (البسام) بصمة ١٤ Shemagh, (Al Bassam, mark ١٤
23.96	24.44	24.36	23.71	24.67	24.76	24.10	23.90	24.00	23.31	23.77	22.98	23.55	عقال Egal	عقال سوري Egal, Syrian

(*) Has been modified for the specification of the item

(*) يوجد تعديل لمواصفة البند

متوسطات الأسعار الشهرية لجميع المدن (عام ٢٠١١)
Monthly Average prices for All cities (2011)

Table 4-1 (5)

جدول ٤-١ (٥)

البنء ITEM	الوءة Unit	يناير Jan	فبرابر Feb	مارس Mar	أبريل Apr	مايو May	يونية Jun	يولية Jul	أغسطس Aug	سبتمبر Sep	أكتوبر Oct	نوفمبر Nov	ديسمبر Dec	المتوسط السنوي Annual AVG
السلع غير الغذائية														
فانلة داخلية نصف كم(الأصيل) (Shirt, internal, half sleeve (Al Aseel)	فانلة shirt	10.65	11.18	11.10	11.26	11.34	11.20	11.36	11.24	11.21	11.24	11.24	11.34	11.20
سروال طويل رجالي(الأصيل) (Men's long trousers, (Al Aseel)	سروال trousers	15.10	16.18	16.39	16.47	16.39	16.85	16.72	16.57	16.61	16.64	16.57	16.57	16.42
عباءة نسائية Women's Mantle National	عباءة abayah	87.10	87.66	90.16	91.37	90.17	92.54	93.92	94.76	92.98	92.79	94.43	93.07	91.75
شيلة (طرءة) Headdress, National	شيلة veil	21.53	20.92	21.13	21.37	21.67	22.30	22.42	22.39	22.47	21.97	22.21	21.77	21.85
فحم Coal, local	١ كجم 1kg	5.66	5.51	5.51	5.51	5.51	5.49	5.52	5.50	5.52	5.59	5.64	5.55	5.54
صابون بودرة للملابس (تايد) (Soap, powder for clothes (Tide	١٢٠ جم 120 gm	1.49	1.49	1.48	1.48	1.49	1.48	1.48	1.48	1.49	1.49	1.48	1.49	1.49
صابون سائل للأواني(فيري) (Soap, liquid for utensils (Fairy	١ لتر 1L	10.77	10.80	10.81	10.79	10.93	10.82	10.89	10.80	10.96	11.05	11.09	11.03	10.90
ءواء غسيل (مبيء ملابس)كلوركس (Bleach for Clothes (Clorox	جالون Gallon	11.66	11.77	11.97	11.88	11.89	12.17	12.18	12.21	12.22	12.34	12.34	12.43	12.09
مناءيل ورق محلي(فاين) Tissue paper, local (Fine	علبة Pack	2.30	2.32	2.32	2.30	2.31	2.31	2.32	2.28	2.28	2.28	2.27	2.28	2.30
ءفانء أطفال محلية(بامبرز) (Children diaper, local (Pampers	عبوة مءاس٥ Size 5	51.01	51.52	51.39	52.10	52.09	51.20	52.47	53.15	53.02	53.19	53.04	53.21	52.28
مبيء ءشءرات باءاء(ريد) Insecticide, spray (Reid	عبوة Packag	6.99	7.07	7.00	7.02	7.19	7.46	7.49	7.56	7.41	7.50	7.47	7.50	7.30
الءءماء														
نءفاءء ءنءظف وكوي الملابس بالمءسلة Laundry's expenses of cleaning and ironing clothes	ءءمة Service	3.00	3.00	3.05	3.00	3.00	3.00	3.00	3.03	3.02	3.08	3.07	3.07	3.03
ءبائة للرجال والأولاء Sewing for men and boys	ءءصبل ءوب Garment	60.49	60.74	60.91	60.91	60.91	61.19	61.99	63.13	61.19	61.76	61.36	61.48	61.34
ءبائة للنساء والبناء Sewing for women and girls	ءءصبل ءوب Garment	38.83	39.17	39.71	40.17	40.50	40.33	40.56	41.61	40.72	40.22	41.00	40.83	40.31
ءشف ءببب عام Revealed a general practitioner	زبارة Visit	38.40	38.62	36.70	38.66	38.62	38.25	39.68	39.89	39.68	39.73	40.16	39.68	39.01
ءشف ءببب اسنان Revealed a dentist	زبارة Visit	124.13	124.66	119.55	122.12	122.98	120.59	126.45	124.31	126.81	127.13	125.64	123.56	123.99
ءشف ءببب اءفال Detection pediatrician	زبارة Visit	58.60	58.17	56.36	58.03	59.63	58.56	59.79	59.68	59.68	59.95	60.32	60.43	59.10
اصءاء سبارة (مبكانبكا) (Fix a car (mechanics	اءرة اصءاء Repair Cost	91.08	89.65	90.39	90.55	90.30	91.12	91.83	92.79	92.73	92.26	92.63	92.73	91.51
ءءبب زبب Oil change	ءءفة Cost	70.85	70.33	70.18	70.11	70.73	71.40	71.94	72.00	71.78	72.56	72.83	72.63	71.45
نءفاءءءءءاء والأفراء The expenses of parties and weddings	ءءفة Cost	10177.42	11548.39	10870.97	11145.16	11129.03	11129.03	12596.77	11137.93	12241.94	11064.52	11322.58	11096.77	11288.38
ءءفة ءببب الذببءه The cost of cooking the sacrificial	ءءفة Cost	197.88	196.36	201.21	199.09	202.12	203.33	203.64	201.52	207.27	203.33	204.55	206.06	202.20
شءه مءروشه Furnished apartment	ءءفة Cost	210.25	223.95	210.58	237.91	217.50	238.95	285.93	289.54	234.54	231.28	223.26	221.88	235.46
اقامة بالفناءء Hotel accommodation	اءرة ءرفة واءة One-Room	497.58	522.95	516.07	523.05	515.22	520.97	543.63	640.17	515.13	605.78	545.37	512.77	538.22

(*) Has been modified for the specification of the item

(*) بوءء ءءبب لمواصفة البءء

متوسطات الأسعار الشهرية لجميع المدن (عام ٢٠١١)
Monthly Average prices for All cities (2011)

Table 4-1 (6)

جدول ٤-١ (٦)

المتوسط السنوي Annual AVG	ديسمبر Dec	نوفمبر Nov	أكتوبر Oct	سبتمبر Sep	أغسطس Aug	يوليه Jul	يونيه Jun	مايو May	أبريل Apr	مارس Mar	فبراير Feb	يناير Jan	الوحدة Unit	البند ITEM
الخدمات														
12.49	12.83	12.83	12.77	12.66	12.71	12.66	12.60	12.42	12.24	11.88	12.19	12.14	اجرة حلاقه Hairdresse Fees	حلاقه للرجال والاولاد Hairdresser for men and boys
ثانيا : سلع الاستهلاك الوسيط														
الأعلاف والحيوانات الحية														
39.44	38.81	38.98	39.04	39.51	39.87	40.00	40.10	40.09	40.26	38.82	38.77	38.98	كيس ٥٠ كجم 50kg	شعير مستورد Barley, imported
1191.05	1303.10	1296.95	1315.23	1214.02	1209.76	1222.05	1208.90	1166.46	1166.87	1070.48	1054.41	1064.32	خروف 1shep	غنم نجدى Sheep, Najdi
1198.28	1328.62	1336.44	1319.90	1199.25	1200.00	1220.32	1194.06	1156.77	1162.39	1105.46	1082.67	1073.44	خروف 1shep	غنم نعيمي Sheep, Naemi
690.85	642.50	673.81	705.50	679.20	700.00	697.20	692.35	699.46	692.97	706.00	710.56	690.59	خروف 1shep	غنم استرالي Sheep, Australian
453.88	473.85	471.49	482.27	461.23	477.30	473.16	470.13	439.15	433.88	421.38	424.94	417.78	خروف 1shep	غنم بربري Sheep, Barbari
847.09	877.73	893.79	892.79	878.06	881.07	878.06	848.12	819.12	825.81	791.47	792.79	786.25	خروف 1shep	غنم سواكني Sheep, Soakny
1114.27	1154.66	1197.73	1179.75	1134.15	1149.50	1167.00	1116.25	1132.09	1130.98	1001.91	1003.81	1003.41	خروف 1shep	غنم حري Sheep, Bohooves
السلع الأثمانية														
3913.30	3914.78	3914.78	3912.39	3911.09	3898.22	3910.46	3908.00	3899.07	3896.67	3901.43	3917.75	3975.00	طن Ton	حديد تسليح ٦م وطني Reinforcing iron, ٦mm national
3183.91	3183.42	3183.95	3183.95	3183.95	3183.77	3183.95	3183.95	3183.95	3183.95	3184.04	3183.73	3184.30	طن Ton	حديد تسليح ٨م وطني Reinforcing iron, ٨mm national
3144.02	3144.46	3144.69	3144.69	3144.46	3144.51	3142.70	3144.51	3144.46	3144.60	3144.11	3141.61	3143.42	طن Ton	حديد تسليح ١٠م وطني Reinforcing iron, ١٠mm national
2963.49	2963.95	2963.95	2963.95	2963.60	2967.46	2964.05	2963.95	2963.95	2963.95	2963.55	2956.54	2962.98	طن Ton	حديد تسليح ١٢م وطني Reinforcing iron, ١٢mm national
2943.84	2943.95	2943.95	2943.98	2943.95	2943.95	2944.09	2944.12	2943.95	2943.95	2943.55	2943.55	2943.07	طن Ton	حديد تسليح ١٤م وطني Reinforcing iron, ١٤mm national
2933.66	2933.75	2933.75	2933.84	2933.75	2933.75	2933.78	2933.93	2933.75	2933.75	2933.35	2933.62	2932.95	طن Ton	حديد تسليح ١٦م وطني Reinforcing iron, ١٦mm national
2934.03	2934.09	2934.09	2934.09	2934.09	2934.09	2934.13	2934.09	2934.09	2934.18	2933.68	2933.75	2933.98	طن Ton	حديد تسليح ١٨م وطني Reinforcing iron, ١٨mm national
54.58	53.02	54.85	57.85	61.14	62.95	63.63	61.24	57.22	51.25	45.43	43.22	43.14	كجم ١٠ 10Kg	كوابل ربط الحديد صيني Iron-binding cables Chinese
14.86	15.10	14.86	14.93	14.92	15.03	15.41	15.64	16.09	14.27	14.08	14.02	13.92	كيس ٥٠ كجم 50kg	إسمنت أسود وطني Cement, black, National
34.88	36.04	36.04	35.63	35.25	34.73	34.62	34.50	34.06	34.56	34.46	34.26	34.37	كيس ٥٠ كجم 50kg	إسمنت ابيض وطني Cement, white, National
1566.78	1589.29	1593.24	1585.27	1585.98	1581.36	1584.77	1576.32	1570.61	1554.91	1536.82	1520.61	1522.12	١٠٠٠ بلوكه 1000Blocks	بلوك اسود مقاس ١٥سم Block, black, ١٥cm
1675.85	1703.39	1703.81	1701.95	1689.32	1673.73	1690.76	1685.00	1680.09	1668.53	1647.81	1631.78	1634.07	١٠٠٠ بلوكه 1000Blocks	بلوك اسود مقاس ٢٠سم Block, black, ٢٠cm
19.02	19.20	19.14	19.09	19.12	19.15	19.08	19.14	19.04	18.91	18.89	18.77	18.77	٢م 2m	بلاط كسر رخام بلدي Marble tiles, National

(*) Has been modified for the specification of the item

(*) يوجد تعديل لمواصفة البند

متوسطات الأسعار الشهرية لجميع المدن (عام ٢٠١١)
Monthly Average prices for All cities (2011)

Table 4-1 (7)

جدول ٤-١ (٧)

البنء ITEM	الوءءة Unit	يناير Jan	فبرابر Feb	مارس Mar	أبريل Apr	مايو May	يونية Jun	يولية Jul	أغسطس Aug	سبءمر Sep	أءءوبر Oct	نوفمبر Nov	ءيسمبر Dec	المتوسط السنوي Annual AVG
السلع الأءشائية														
Construational goods														
ءشب ءشيلي Wood, Chilian	م ^٣ 3m	1095.92	1096.67	1102.64	1103.16	1105.95	1109.49	1111.05	1124.21	1109.25	1113.00	1122.90	1128.68	1110.24
ءشب روماني Wood, Romanian	م ^٣ 3m	1082.84	1084.47	1089.67	1091.47	1114.82	1117.41	1119.82	1133.95	1135.97	1126.92	1123.14	1115.26	1111.31
ءشب ءيك أفريقي Wood, Teak, African	م ^٣ 3m	3883.96	3874.53	3835.00	3875.00	3987.50	3954.90	3960.58	4006.73	3975.21	3916.67	3940.74	3940.39	3929.27
ءشب أبلاكش إءءونيسي Wood, Ablakash Indonesian	م ^٣ 3m	1898.12	1886.22	1915.69	1958.39	2118.42	2242.62	2283.87	2348.59	2340.81	2398.60	2409.11	2421.04	2185.12
أسلاك كهربائية ٢.٥م وطني Electrical wires, ٢.٥mm national	مءر m	0.98	1.00	1.02	0.99	1.02	1.01	1.00	0.98	0.98	0.98	0.99	0.97	0.99
أسلاك كهربائية ٤م وطني Electrical wires, ٤mm national	مءر m	1.42	1.47	1.49	1.50	1.51	1.49	1.48	1.46	1.45	1.47	1.48	1.47	1.47
أسلاك كهربائية ٦م وطني Electrical wires, ٦mm national	مءر m	2.16	2.22	2.25	2.27	2.28	2.27	2.25	2.17	2.22	2.23	2.22	2.23	2.23
كابل كهربائية ١٠م وطني Electrical cables, ١٠mm national	مءر m	14.95	15.44	15.73	15.70	15.86	15.61	15.77	15.77	15.75	15.49	15.47	15.63	15.60
كابل كهربائية ٢٥م وطني Electrical cables, ٢٥mm national	مءر m	34.88	36.19	36.11	36.13	36.35	36.35	36.65	36.00	36.18	35.28	35.30	35.43	35.90
كابل كهربائية ٣٥م وطني Electrical cables, ٣٥mm national	مءر m	44.80	46.28	46.48	46.54	46.57	46.76	47.26	46.86	46.54	45.71	45.89	45.74	46.29
كابل كهربائية ٥٠م وطني Electrical cables, ٥٠mm national	مءر m	61.25	63.66	63.67	63.67	63.73	64.14	64.86	64.49	64.05	62.67	62.46	61.87	63.38
كابل كهربائية ٧٠م وطني Electrical cables, ٧٠mm national	مءر m	89.73	94.25	94.98	94.04	93.61	93.36	94.91	94.31	92.98	90.98	91.11	90.68	92.91
كابل كهربائية ٩٥م وطني Electrical cables, ٩٥mm national	مءر m	123.78	130.72	128.90	129.05	129.07	129.38	130.88	130.47	129.29	125.57	125.37	124.04	128.04
كابل كهربائية ١٢٠م وطني Electrical cables, ١٢٠mm national	مءر m	156.64	164.35	163.70	163.65	165.20	166.09	166.93	166.66	163.84	160.04	160.37	157.90	162.95
كابل كهربائية ٣٠٠م وطني Electrical cables, ٣٠٠mm national	مءر m	392.17	407.61	406.63	405.05	399.09	409.43	414.26	404.33	402.42	389.57	386.14	381.61	399.86
رمل ناعم ابيض Sand, soft, white	م ^٣ 3m	48.53	48.51	47.96	50.36	52.18	52.43	50.26	52.52	52.19	53.11	55.63	55.97	51.64
مءلوط (رمل و بحص) (Mixed Sand (sand and pebble	م ^٣ 3m	42.81	41.87	43.14	43.90	43.08	45.46	46.08	46.59	46.41	45.74	46.17	46.09	44.78
رمل احمر Red Sand	م ^٣ 3m	23.28	22.18	21.56	25.06	27.30	24.88	24.21	24.60	24.35	24.83	25.36	25.69	24.44
ءرسانة مقاوم ٣٥٠ك Resistant Concrete ٣٥٠ K	م ^٣ 3m	203.58	203.05	202.88	204.33	204.93	205.04	205.79	205.72	207.17	206.79	206.79	207.25	205.28
ءرسانة مقاوم ٢٥٠ك Resistant Concrete ٢٥٠ K	م ^٣ 3m	182.44	181.62	182.05	184.61	185.22	185.24	186.28	186.14	187.83	187.46	187.38	187.79	185.34
ءرسانة عادي ٣٥٠ك Normal Concrete ٣٥٠ K	م ^٣ 3m	194.51	194.33	194.28	195.43	196.10	196.15	196.77	196.53	198.15	197.85	197.60	198.10	196.32
ءرسانة عادي ٢٥٠ك Normal Concrete ٢٥٠ K	م ^٣ 3m	174.11	173.74	174.69	176.37	177.33	177.43	178.41	178.12	179.64	179.28	179.03	179.74	177.32
ءبس وطني National Gypsum	كيس ٤٠ كجم 40 kg	11.64	11.63	11.73	11.65	11.68	11.72	11.71	11.80	11.97	11.86	11.86	11.96	11.77

متوسطات الأسعار الشهرية لجميع المدن (عام ٢٠١١)
Monthly Average prices for All cities (2011)

Table 4-1 (8)

جدول ٤-١ (٨)

المتوسط السنوي Annual AVG	ديسمبر Dec	نوفمبر Nov	أكتوبر Oct	سبتمبر Sep	أغسطس Aug	يولية Jul	يونية Jun	مايو May	أبريل Apr	مارس Mar	فبراير Feb	يناير Jan	الوحدة Unit	البند ITEM
Constructional goods														السلع الأثثانية
64.01	65.29	65.67	65.80	65.22	65.50	64.83	63.80	64.12	62.31	62.17	61.96	61.53	٥,٨ م 5.8 m	ألمنيوم (حلق جنب سعودي) (Aluminum (Saudi, Arch side

أبرز التغيرات النسبية الشهرية

The Most Prominent Relative Changes Monthly

Table 5-1 (1)

جدول ٥-١ (١)

السلع والخدمات التي سجلت أعلى نسبة تغير خلال شهر

ديسمبر ٢٠١١ مقارنة بشهر نوفمبر ٢٠١١

Goods and services recorded the highest rate of change for
December 2011 comparing to November 2011

Item	نسبة تغير Percent Change	البند
First: Goods of final Consumption		
أولاً : سلع الاستهلاك النهائي		
Food commodities		
السلع الغذائية		
Grapes, local	21.86	عنب محلي
Watermelon, local	14.91	حبیب (بطیخ) محلي
Peach, Lebanese	14.55	خوخ لبناني
Zucchini, local	12.95	كوسة محلي
Peppers, green, local	11.83	فلفل أخضر بارد محلي
Non-food goods		
السلع غير الغذائية		
(Shirt, internal, half sleeve (Al Aseel	0.86	فانلة داخلية نصف كم (الأصيل)
(Bleach for Clothes (Clorox	0.74	دواء غسيل (مبيض ملابس) كلوركس
Cigarettes, Marlboro	0.71	سجائر مالبورو
(Soap, powder for clothes (Tide	0.54	صابون بودرة للملابس (تايد)
Insecticide, spray (Reid	0.50	مبيد حشرات بخاخ (ريد)
Services		
الخدمات		
The cost of cooking the sacrificial	0.74	تكلفة طبخ الذبيحة
Sewing for men and boys	0.18	خياطة للرجال والأولاد
Detection pediatrician	0.18	كشف طبيب اطفال
(Fix a car (mechanics	0.11	اصلاح سيارة (ميكانيكا)
Second: Intermediate consumption goods		
ثانياً : سلع الاستهلاك الوسيط		
Feed and livestock		
الأعلاف والحيوانات الحية		
Sheep, Barbari	0.50	غنم بربري
Sheep, Najdi	0.47	غنم نجدی
Constructional goods		
السلع الإنشائية		
Cement, black, National	1.57	إسمنت أسود وطني
Red Sand	1.30	رمل احمر
Electrical cables, ١٠ mm national	1.00	كوابل كهربائية ١٠ مم وطني
National Gypsum	0.83	جبس وطني
Sand, soft, white	0.60	رمل ناعم ابيض

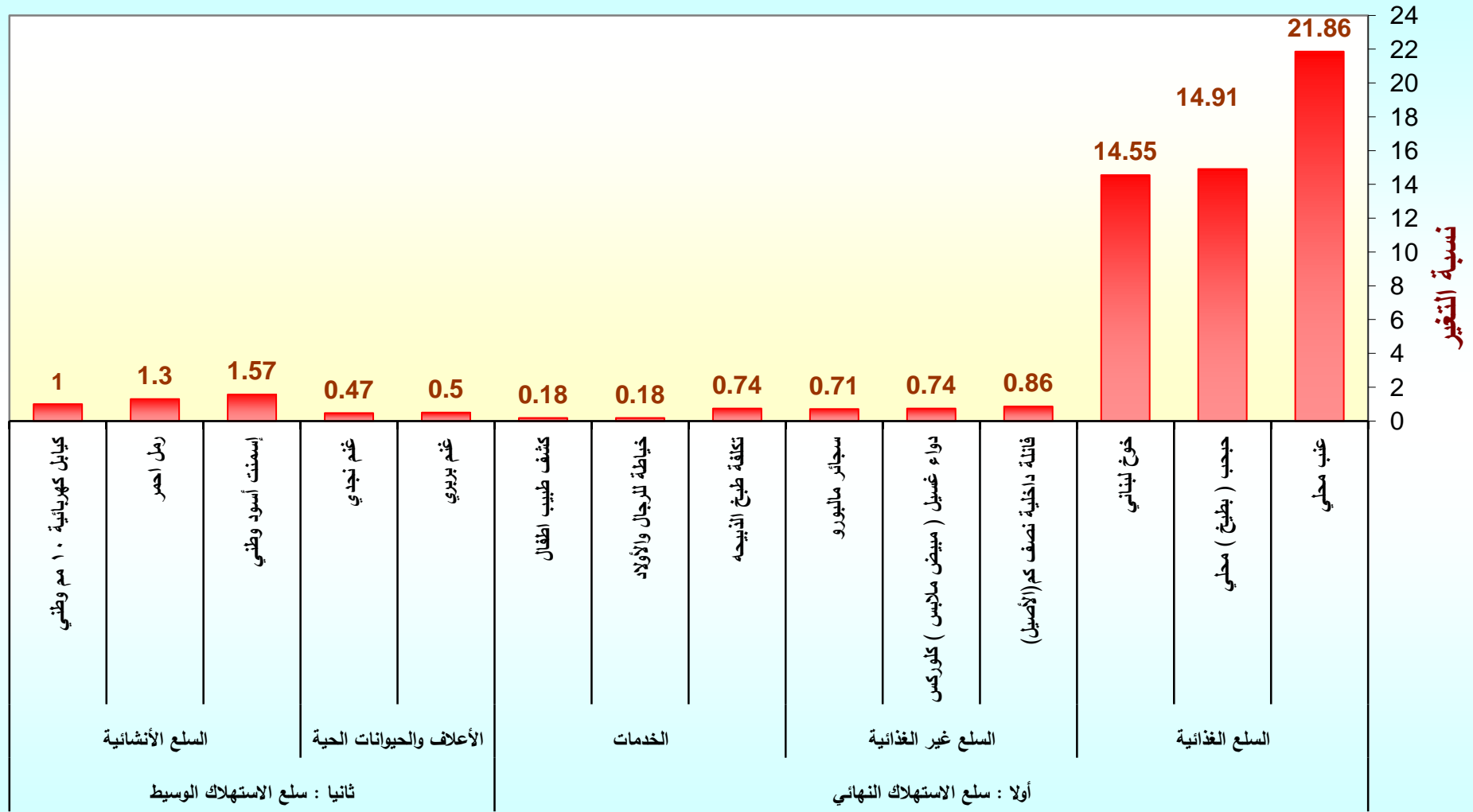
أبرز التغيرات النسبية الشهرية
The Most Prominent Relative Changes Monthly

Table 5-1 (2)

جدول ١-٥ (٢)

السلع والخدمات التي سجلت أدنى نسبة تغير خلال شهر ديسمبر ٢٠١١ مقارنة بشهر نوفمبر ٢٠١١		
Item	نسبة تغير Percent Change	البند
First: Goods of final Consumption أولاً : سلع الاستهلاك النهائي		
Food commodities السلع الغذائية		
Orange, Abu Sorra Egyptian	-13.98	برتقال أبو صرة مصري
Potatoes, medium, local	-8.24	بطاطس وسط محلي
Mandarin, Pakistani	-8.08	يوسفي باكستاني
Beans, green	-6.20	فاصوليا خضراء
Garlic, Chinese	-5.60	ثوم صيني
Non-food goods السلع غير الغذائية		
Headdress, National	-1.98	شيلة (طرحة)
Coal, local	-1.49	فحم
Women's Mantle National	-1.44	عباءة نسائية
(Soap, liquid for utensils (Fairy	-0.56	صابون سائل للأواني(فيري)
Shemagh, (Al Bassam, mark ١٤	-0.19	شماغ(البسام) بصمة ١٤
Services الخدمات		
Hotel accommodation	-5.98	اقامة بالفنادق
The expenses of parties and weddings	-1.99	نفقات الحفلات والافراح
Revealed a dentist	-1.65	كشف طبيب اسنان
Revealed a general practitioner	-1.19	كشف طبيب عام
Furnished apartment	-0.62	شقه مفروشه
Second: Intermediate consumption goods ثانياً : سلع الاستهلاك الوسيط		
Feed and livestock الأعلاف والحيوانات الحية		
Sheep, Australian	-4.65	غنم استرالي
Sheep, Bohooves	-3.60	غنم حري
Sheep, Soakny	-1.80	غنم سواكني
Sheep, Naemi	-0.59	غنم نعيمي
Barley, imported	-0.44	شعير مستورد
Constructional goods السلع الإنشائية		
Iron-binding cables Chinese	-3.35	كيايل ربط الحديد صيني
Electrical wires, ٢,٥mm national	-1.81	أسلاك كهربائية ٢,٥ مم وطني
Electrical cables, ١٢٠ mm national	-1.54	كيايل كهربائية ١٢٠ مم وطني
Electrical cables, ٣٠٠ mm national	-1.17	كيايل كهربائية ٣٠٠ مم وطني
Electrical cables, ٩٥ mm national	-1.06	كيايل كهربائية ٩٥ مم وطني

السلع والخدمات التي سجلت أعلى نسبة تغير خلال شهر ديسمبر ٢٠١١ مقارنة بشهر نوفمبر ٢٠١١



السلع والخدمات

السلع والخدمات التي سجلت أدنى نسبة تغير خلال شهر ديسمبر ٢٠١١ مقارنة بشهر نوفمبر ٢٠١١

السلع والخدمات

