

متوسطات الأسعار والتغيرات الشهرية والربعية والسنوية لجميع المدن (شهر يناير ٢٠١٢)  
Average prices monthly, quarterly and annual changes for All cities (January 2012)

Table 1-1 ( 1 )

جدول ١-١ ( ١ )

Item	Unit	متوسطات الأسعار Average Prices				نسبة التغير من يناير ٢٠١٢ إلى percent change for JAN 2012 to			الوحدة	البند
		يناير JAN 2012	ديسمبر DEC 2011	أكتوبر OCT 2011	يناير JAN 2011	ديسمبر DEC 2011	أكتوبر OCT 2011	يناير JAN 2011		
		<b>First: Goods of final Consumption</b> <span style="float: right;"><b>أولا : سلع الاستهلاك النهائي</b></span>								
<b>Food commodities</b> <span style="float: right;"><b>السلع الغذائية</b></span>										
Wheat flour, local, brown(Grain Silos)	1kg	2.04	2.09	2.08	2.06	-2.54	-1.97	-1.31	كجم	دقيق قمح محلي اسمر(صوامع الغلال)
Wheat flour, local,white(Grain Silos)	2kg	2.69	2.73	2.70	2.80	-1.76	-0.41	-4.11	كجم	دقيق محلي أبيض(صوامع الغلال)
Rice, Basmati, White Indian (Al Mehideb)	10kg	78.27	78.16	78.33	76.79	0.14	-0.08	1.93	كجم	أرز بسمتي أبيض هندي(المهيدب)
Rice, Maza Indian( Abu Kas)	10kg	57.45	57.80	57.95	57.46	-0.60	-0.86	-0.01	كجم	أرز مزة هندي (أبو كاس)
Sheariya, Perfetto	250gm	4.57	4.52	4.54	4.58	1.02	0.64	-0.17	جم	شعيرية بيرفيتو عيوه ٢٥٠ جم
Macaroni, Perfetto,, Local	500gm	4.71	4.68	4.67	4.71	0.64	0.92	0.00	جم	مكرونه بيرفيتو محلي عيوه ٥٠٠ جم
Soup of Oats, canned (Quaker)	500gm	8.01	7.99	7.92	7.76	0.25	1.09	3.14	جم	شورية علب شوفان عيوه ٥٠٠ جم
Bread, white	4loaves	1.00	1.00	1.00	1.00	0.00	0.00	0.00	٤ أرغفة	خبز أبيض مفرد
Cattle Meat, fresh	1kg	36.02	35.61	35.06	33.59	1.13	2.74	7.21	كجم	لحم بقر طازج
Sheep Meat, fresh	1kg	48.42	47.59	47.57	42.75	1.74	1.79	13.25	كجم	لحم ضأن طازج
Camel Meat, fresh	1kg	36.00	35.69	35.36	34.82	0.86	1.80	3.39	كجم	لحم جمل طازج
Sheep Meat, cooled imported	1kg	36.97	36.57	36.02	33.93	1.11	2.65	8.96	كجم	لحم ضأن مبرد مستورد
Chicken, fresh, local (Faqih)	900gm	11.59	11.65	11.68	11.93	-0.55	-0.75	-2.85	جم	دجاج طازج محلي(فقيه)
Chicken, frozen, local (Al wataniya)	900gm	10.93	10.95	11.12	11.38	-0.21	-1.69	-3.95	جم	دجاج مجمد محلي(الوطنية)
Chicken, frozen imported (Doux)	900gm	10.69	10.88	11.11	11.43	-1.75	-3.79	-6.53	جم	دجاج مجمد مستورد(دو)
Fish, fresh, (Kanaad)	1kg	41.32	42.01	41.81	38.37	-1.64	-1.16	7.70	كجم	سمك طازج كنعد
Fish, fresh, (Hamour)	1kg	35.51	35.94	35.80	32.90	-1.18	-0.80	7.93	كجم	سمك طازج هامور
Shrimp, peeled, fresh	1kg	65.53	60.40	58.39	57.24	8.48	12.23	14.48	كجم	روبيان طازج مقشر
Milk, fresh, local (Al Maraai)	1L	4.00	4.00	4.00	4.00	0.00	0.00	0.00	لتر	حليب طازج محلي(المراعي)
Milk, Liquid, Canned (Boni)	170gm	2.29	2.22	2.22	1.98	3.21	2.83	15.63	جم	حليب سائل معلب(بوني)
Milk, Powder, canned (Nido)	1.8kg	58.69	58.58	58.45	53.49	0.19	0.42	9.72	كجم	حليب بودرة معلب(نيدو)
)Milk, Newborn Babies (Similac 1)	400 gm	30.33	29.51	29.04	28.42	2.77	4.43	6.70	جم	حليب أطفال حديثي الولادة(سميلاك ١)
Milk, fresh, local (Al Saffi)	1L	4.00	4.00	4.00	4.00	0.00	0.00	0.00	لتر	لبن طازج محلي(الصافي)
Yoghurt, (Al Saffi)	170gm	1.00	1.00	1.00	1.00	0.00	0.00	0.00	عبوة ١٧٠ جم	لبن زبادي - روب(الصافي)
Cream, (Al Tag)	155 gm	4.38	4.42	4.42	4.32	-0.88	-0.84	1.34	عبوة ١٥٥ جم	قتطه التاج

(\* ) Has been modified for the specification of the item

(\* ) يوجد تعديل لمواصفة البند

متوسطات الأسعار والتغيرات الشهرية والربعية والسنوية لجميع المدن (شهر يناير ٢٠١٢)  
Average prices monthly, quarterly and annual changes for All cities (January 2012)

Table 1-1 ( 2 )

جدول ١-١ ( ٢ )

Item	Unit	متوسطات الأسعار Average Prices				نسبة التغير من يناير ٢٠١٢ إلى percent change for JAN 2012 to			الوحدة	البند
		يناير JAN 2012	ديسمبر DEC 2011	أكتوبر OCT 2011	يناير JAN 2011	ديسمبر DEC 2011	أكتوبر OCT 2011	يناير JAN 2011		
		<b>Food commodities</b> <span style="float: right;"><b>السلع الغذائية</b></span>								
Cheese, Canned, Schieder (Kraft)	113gm	4.76	4.79	4.79	4.76	-0.44	-0.50	0.15	١١٣ جم	جين شيدر علب(كرفت)
Cheese, Cupped, Local (Al Marrai)	140gm	5.05	5.03	5.08	5.04	0.30	-0.71	0.08	١٤٠ جم	جين كلسات محلي(المراعي)
Cheese, Cupped imported, (Kraft)	140gm	5.91	5.93	5.91	5.88	-0.20	-0.02	0.60	١٤٠ جم	جين كلسات مستورد(كرفت)
Cheese, triangles (Lavache quri)	Pack	3.85	3.73	3.56	3.52	3.06	7.98	9.11	علبة	جين مثلثات(لافش كيري)
Eggs, local, medium	plate	12.52	12.41	12.16	11.96	0.85	2.92	4.67	طبق	بيض محلي
Butter, Lurpak	100gm	3.98	3.97	3.93	3.27	0.33	1.30	21.79	١٠٠ جم	زبد (لورباك)
Olive oil, imported (Al Wazir)	500ml	14.36	14.46	14.25	14.78	-0.71	0.75	-2.84	٥٠٠ مل	زيت زيتون مستورد(الوزير)
Maize oil, (cooking), Afiya	1.8L	21.61	21.44	21.38	18.94	0.81	1.09	14.13	١,٨ لتر	زيت ذرة ( للطهي )عافية
Vegetable oil, (frying) Al arabi	1.8L	16.84	16.52	16.21	13.84	1.89	3.89	21.64	١,٨ لتر	زيت نباتي ( للقلي )العربي
Pumpkin	1kg	4.89	4.79	4.69	4.15	2.07	4.24	17.84	١ كجم	قرع عسلي
Cabbage, white	1kg	2.87	2.93	2.89	3.04	-1.98	-0.66	-5.59	١ كجم	ملفوف أبيض
Parsley	Bundle	0.95	0.95	0.95	0.96	0.42	-0.11	-0.73	حزمة	بقونس
Spinach	Bundle	1.08	1.12	1.07	1.05	-3.74	0.65	2.66	حزمة	سبانخ
Beans, green	1kg	8.93	9.07	9.95	10.50	-1.50	-10.21	-14.93	١ كجم	فاصوليا خضراء
Tomatoes, local	1kg	4.26	5.28	5.04	4.16	-19.26	-15.46	2.28	١ كجم	طماطم محلي
Tomatoes, imported	1kg	4.31	5.14	4.85	4.50	-16.09	-11.09	-4.24	١ كجم	طماطم مستورد
Garlic, Chinese	1kg	5.92	6.21	6.73	10.65	-4.67	-12.03	-44.46	١ كجم	ثوم صيني
Okra, local	1kg	12.56	13.17	13.14	14.18	-4.65	-4.37	-11.39	١ كجم	بامية محلي
Corchorus, local	Bundle	2.26	2.21	2.14	2.16	2.35	5.90	4.87	حزمة	ملوخية محلي
Eggplants, black, local	1kg	3.65	3.81	3.91	3.79	-3.99	-6.50	-3.56	١ كجم	باننجان أسود محلي
Zucchini, local	1kg	5.03	6.37	6.35	4.80	-20.96	-20.73	4.88	١ كجم	كوسة محلي
Cucumbers, local	1kg	4.23	4.72	4.32	4.81	-10.35	-2.06	-11.99	١ كجم	خيار محلي
Peppers, green, local	1kg	6.74	7.42	6.34	6.55	-9.11	6.36	3.01	١ كجم	فلفل أخضر بارد محلي
Chili, green, local	1kg	7.32	7.60	7.21	8.39	-3.69	1.44	-12.82	١ كجم	فلفل أخضر حار محلي
Lettuce, local	1kg	5.37	5.20	5.74	4.60	3.25	-6.46	16.80	١ كجم	خس محلي

(\* ) Has been modified for the specification of the item

(\* ) يوجد تعديل لمواصفة البند

متوسطات الأسعار والتغيرات الشهرية والربعية والسنوية لجميع المدن (شهر يناير ٢٠١٢)  
Average prices monthly, quarterly and annual changes for All cities (January 2012)

Table 1-1 ( 3 )

جدول ١-١ ( ٣ )

Item	Unit	متوسطات الأسعار Average Prices				نسبة التغير من يناير ٢٠١٢ إلى percent change for JAN 2012 to			الوحدة	البند
		يناير JAN 2012	ديسمبر DEC 2011	أكتوبر OCT 2011	يناير JAN 2011	ديسمبر DEC 2011	أكتوبر OCT 2011	يناير JAN 2011		
		<b>Food commodities</b>								
WaterCress, local	Bundle	0.94	0.94	0.95	0.95	0.64	-0.32	-0.53	حزمة	جرجير محلي
Onion, local	1kg	3.01	3.09	3.05	3.61	-2.85	-1.60	-16.78	كجم	بصل منور محلي
Onion, imported	1kg	3.49	3.57	3.46	3.92	-2.29	1.01	-10.85	كجم	بصل منور مستورد
Beans, Medammes (Hadaeq California)	Pack	3.06	3.07	3.04	3.02	-0.13	0.79	1.49	علبة	فول مدمس(حداق كاليفورنيا)
Tomatoes, Paste, local (Saudia	135gm	1.44	1.40	1.43	1.39	2.50	0.49	3.46	١٣٥ جم	صلصة طماطم محلي(السعودية)
Lentils	1kg	9.73	9.54	9.66	9.62	2.01	0.73	1.11	كجم	عدس
Potatoes, medium, local	1kg	2.70	3.00	3.50	3.20	-9.94	-22.80	-15.52	كجم	بطاطس وسط محلي
Carrots, local	1kg	3.98	4.25	4.18	3.91	-6.36	-5.00	1.79	كجم	جزر محلي
Fig, local	1kg	13.74	13.88	12.56	12.96	-0.99	9.36	6.01	كجم	تين محلي
Plums	1kg	13.37	12.55	11.00	12.17	6.56	21.57	9.89	كجم	برقوق / بخارى تركي
Banana, Philippines Alsharbatli	1kg	4.62	4.74	4.74	4.39	-2.51	-2.70	5.08	كجم	موز الشربتي الفلبين
Apples, red, American	1kg	7.25	7.22	7.09	7.10	0.37	2.23	2.04	كجم	تفاح أحمر أمريكي
Apples, Yellow, Iranian	1kg	6.60	6.56	6.62	6.32	0.73	-0.24	4.58	كجم	تفاح أصفر إيراني
Grapes, local	1kg	11.02	10.33	8.29	11.19	6.63	32.95	-1.52	كجم	عنب محلي
Grapes, Lebanese	1kg	11.93	11.54	11.24	11.68	3.38	6.14	2.16	كجم	عنب لبناني
Orange, Abu Sorra Egyptian	1kg	4.40	4.98	5.59	4.51	-11.64	-21.27	-2.51	كجم	برتقال أبو صرة مصري
Mandarin, Pakistani	1kg	5.15	6.46	6.69	5.45	-20.26	-22.93	-5.36	كجم	يوسفي باكستاني
Watermelon, local	1kg	2.73	2.30	1.85	2.19	18.72	47.56	24.52	كجم	حجرب ( بطيخ ) محلي
Melon, local	1kg	4.44	3.76	3.13	3.85	18.07	41.67	15.25	كجم	شمام محلي
Pears, Medium, Lebanese	1kg	10.81	10.82	9.92	10.39	-0.10	8.95	4.04	كجم	كمثرى وسط لبناني
Dates, Rotab	1kg	12.60	12.61	12.07	12.41	-0.06	4.39	1.52	كجم	تمر ( رطب )
Peach, Lebanese	1kg	14.30	13.64	10.90	14.29	4.89	31.18	0.11	كجم	خوخ لبناني
Pomegranates, Indian	1kg	13.28	10.06	10.87	12.02	31.97	22.22	10.49	كجم	رمان هندي
Lemon, medium, Africa	1kg	5.81	6.16	6.24	6.21	-5.56	-6.81	-6.36	كجم	ليمون وسط أفريقي
Mango, Pakistani	1kg	13.45	13.08	13.34	13.39	2.84	0.85	0.42	كجم	منجا باكستاني

(\* ) Has been modified for the specification of the item

(\* ) يوجد تعديل لمواصفة البند

متوسطات الأسعار والتغيرات الشهرية والربعية والسنوية لجميع المدن (شهر يناير ٢٠١٢)  
Average prices monthly, quarterly and annual changes for All cities (January 2012)

Table 1-1 ( 4 )

جدول ١-١ ( ٤ )

Item	Unit	متوسطات الأسعار Average Prices				نسبة التغير من يناير ٢٠١٢ إلى percent change for JAN 2012 to			الوحدة	البند
		يناير JAN 2012	ديسمبر DEC 2011	أكتوبر OCT 2011	يناير JAN 2011	ديسمبر DEC 2011	أكتوبر OCT 2011	يناير JAN 2011		
<b>Food commodities</b>										
<b>السلع الغذائية</b>										
Dates, (Maknoz, Khilas)	1kg	16.32	16.65	16.34	15.62	-2.00	-0.15	4.46	كجم	تمر (مكوز) إخلاص
Olives, black, Spanish	1kg	14.30	14.09	14.15	14.53	1.45	1.06	-1.63	كجم	زيتون أسود أسباني
Sugar, soft, Al Ossra	10kg	38.62	39.76	41.82	41.31	-2.87	-7.66	-6.51	كجم ١٠	سكر ناعم (الأسرة)
Honey, imported (Langillies)	1kg	50.80	50.71	50.24	48.94	0.17	1.12	3.80	كجم	عسل نحل مستورد (لانجيليز)
Tea, black, loose	1.2 kg	37.09	36.95	36.74	33.84	0.39	0.94	9.62	كجم ١,٢	شاي أسود فرط (ربيع)
Coffee beans, Hrari	1kg	32.63	32.57	31.49	25.21	0.18	3.61	29.45	كجم	بن حب - هرري
Coffee beans, Loqmati	1kg	26.91	26.92	26.05	20.23	-0.04	3.31	33.05	كجم	بن حب - لقمتي
Coffee, instant, (Nescafe)	100gm	15.73	15.87	16.04	16.01	-0.86	-1.93	-1.76	جم ١٠٠	قهوة سريعة التحضير (نيسكافية)
Cardamom, American	1kg	110.50	115.72	122.16	128.45	-4.51	-9.54	-13.97	كجم	هيل أمريكي
Cardomom, Indian	1kg	110.71	114.40	123.58	136.75	-3.23	-10.41	-19.04	كجم	هيل هندي
Soft Drinks	Pack	1.50	1.50	1.50	1.50	0.00	0.00	0.00	علبه	مشروبات غازية محلي
Water, Healthy	1.5L	1.95	1.95	1.93	1.91	0.00	0.78	2.15	لتر ١,٥	مياه صحية
Juice, orange, canned local (Jordanian)	Pack	1.00	1.00	1.00	1.00	0.00	0.00	0.00	علبه	عصير برتقال معلب محلي (راني)
<b>Non-food goods</b>										
<b>السلع غير الغذائية</b>										
Cigarettes, Marlboro	Pack	7.96	7.96	7.96	7.01	0.00	-0.01	13.58	علبه	سجائر مالبورو
Men summer dress (Al Aseel)	thope	77.18	77.36	77.02	76.41	-0.24	0.21	1.01	ثوب	ثوب صيفي رجالي (الأصيل)
Shemagh, (Al Bassam, mark 14)	shemagh	97.60	96.36	96.05	95.02	1.29	1.62	2.72	شماغ	شماغ (البسام) بسمه ١٤
Egal, Syrian	Egal	24.84	24.44	23.71	23.55	1.65	4.76	5.48	عقال	عقال سوري
Shirt, internal, half sleeve (Al Aseel)	shirt	11.36	11.34	11.24	10.65	0.14	1.01	6.67	فانله	فانلة داخلية نصف كم (الأصيل)
Men's long trousers, (Al Aseel)	trousers	16.57	16.57	16.64	15.10	0.00	-0.44	9.72	سروال	سروال طويل رجالي (الأصيل)
Women's Mantle National	abayah	96.13	93.07	92.79	87.10	3.29	3.60	10.37	عباءة	عباءة نسائية
Headdress, National	veil	22.34	21.77	21.97	21.53	2.59	1.69	3.75	شيلة	شيلة (طرحة)
Coal, local	1kg	5.80	5.55	5.59	5.66	4.48	3.79	2.49	كجم	فحم
Soap, powder for clothes (Tide)	120 gm	1.48	1.49	1.49	1.49	-0.27	-0.67	-0.54	جم ١٢٠	صابون بودرة للملابس (تايد)
Soap, liquid for utensils (Fairy)	1L	11.15	11.03	11.05	10.77	1.09	0.94	3.56	لتر	صابون سائل للأواني (فيري)
Bleach for Clothes (Clorox)	Gallon	12.34	12.43	12.34	11.66	-0.73	0.00	5.88	جالون	دواء غسيل (مبيض ملابس) كلوركس

(\* ) Has been modified for the specification of the item

(\* ) يوجد تعديل لمواصفة البند

متوسطات الأسعار والتغيرات الشهرية والربعية والسنوية لجميع المدن (شهر يناير ٢٠١٢)  
Average prices monthly, quarterly and annual changes for All cities (January 2012)

Table 1-1 ( 5 )

جدول ١-١ ( ٥ )

Item	Unit	متوسطات الأسعار Average Prices				نسبة التغير من يناير ٢٠١٢ إلى percent change for JAN 2012 to			الوحدة	البند
		يناير JAN 2012	ديسمبر DEC 2011	أكتوبر OCT 2011	يناير JAN 2011	ديسمبر DEC 2011	أكتوبر OCT 2011	يناير JAN 2011		
		<b>Non-food goods</b> <span style="float: right;"><b>السلع غير الغذائية</b></span>								
Tissue paper, local (Fine)	Pack	2.27	2.28	2.28	2.30	-0.40	-0.40	-1.31	علبة	مناديل ورق محلي (فاين)
Children diaper, local (Pampers)	Size 5	53.68	53.21	53.19	51.01	0.89	0.93	5.23	عبوة مقاس ٥	حفاظ أطفال محلية (بامبرز)
Insecticide, spray (Reid)	Packag	7.56	7.50	7.50	6.99	0.80	0.88	8.23	عبوة	مبيد حشرات باخاخ (ريد)
<b>Services</b> <span style="float: right;"><b>الخدمات</b></span>										
Laundry's expenses of cleaning and ironing clothes	Service	3.07	3.07	3.08	3.00	0.00	-0.07	2.43	خدمة	نفقات تنظيف وكوي الملابس بالمغسلة
Sewing for men and boys	Garment	61.71	61.48	61.76	60.49	0.37	-0.09	2.01	تفصيل ثوب	خياطة للرجال والأولاد
Sewing for women and girls	Garment	40.79	40.83	40.22	38.83	-0.11	1.40	5.03	تفصيل ثوب	خياطة للنساء والبنات
Revealed a general practitioner	Visit	40.27	39.68	39.73	38.40	1.47	1.34	4.85	زيارة	كشف طبيب عام
Revealed a dentist	Visit	123.46	123.56	127.13	124.13	-0.09	-2.89	-0.54	زيارة	كشف طبيب اسنان
Detection pediatrician	Visit	60.53	60.43	59.95	58.60	0.18	0.98	3.30	زيارة	كشف طبيب اطفال
Fix a car (mechanics)	Repair Cost	92.63	92.73	92.26	91.08	-0.11	0.40	1.70	اجرة اصلاح	اصلاح سيارة (ميكانيكا)
Oil change	Cost	73.00	72.63	72.56	70.85	0.51	0.61	3.03	تكلفة	تغير زيت
The expenses of parties and weddings	Cost	11290.32	11096.77	11064.52	10177.42	1.74	2.04	10.94	تكلفة	نفقات الحفلات والافراح
The cost of cooking the sacrificial	Cost	203.03	206.06	203.33	197.88	-1.47	-0.15	2.60	تكلفة	تكلفة طبخ الذبيحة
Furnished apartment	Cost	235.47	221.88	231.28	210.25	6.12	1.81	11.99	تكلفة	ثقه مفروشه
Hotel accommodation	One-Room Fees	512.63	512.77	605.78	497.58	-0.03	-15.38	3.03	اجرة غرفة واحدة	اقامة بالفنادق
Hairdresser for men and boys	Hairdresse Fees	12.60	12.83	12.77	12.14	-1.85	-1.40	3.72	اجرة حلاقه	حلاقه للرجال والاولاد
<b>Second: Intermediate consumption goods</b> <span style="float: right;"><b>ثانيا : سلع الاستهلاك الوسيط</b></span>										
<b>Feed and livestock</b> <span style="float: right;"><b>الأعلاف والحيوانات الحية</b></span>										
Barley, imported	50kg	38.72	38.81	39.04	38.98	-0.22	-0.82	-0.65	كيس ٥٠ كجم	شعير مستورد
Sheep, Najdi	1shep	1366.35	1303.10	1315.23	1064.32	4.85	3.89	28.38	خروف	غنم نجدى
Sheep, Naemi	1shep	1381.06	1328.62	1319.90	1073.44	3.95	4.63	28.66	خروف	غنم نعيمى
Sheep, Australian	1shep	645.00	642.50	705.50	690.59	0.39	-8.58	-6.60	خروف	غنم استرالى
Sheep, Barbari	1shep	471.30	473.85	482.27	417.78	-0.54	-2.27	12.81	خروف	غنم بربرى
Sheep, Soakny	1shep	876.57	877.73	892.79	786.25	-0.13	-1.82	11.49	خروف	غنم سواكنى
Sheep, Bohooves	1shep	1197.92	1154.66	1179.75	1003.41	3.75	1.54	19.38	خروف	غنم حرى

(\* ) Has been modified for the specification of the item

(\* ) يوجد تعديل لمواصفة البند

متوسطات الأسعار والتغيرات الشهرية والربعية والسنوية لجميع المدن (شهر يناير ٢٠١٢)  
Average prices monthly, quarterly and annual changes for All cities (January 2012)

Table 1-1 ( 6 )

جدول ١-١ ( ٦ )

Item	Unit	متوسطات الأسعار Average Prices				نسبة التغير من يناير ٢٠١٢ إلى percent change for JAN 2012 to			الوحدة	البند
		يناير JAN 2012	ديسمبر DEC 2011	أكتوبر OCT 2011	يناير JAN 2011	ديسمبر DEC 2011	أكتوبر OCT 2011	يناير JAN 2011		
		<b>السلع الإنشائية</b>								
<b>Constructional goods</b>										
Reinforcing iron, 6mm national	Ton	3932.78	3914.78	3912.39	3975.00	0.46	0.52	-1.06	طن	حديد تسليح ٦م وطني
Reinforcing iron, 8mm national	Ton	3183.95	3183.42	3183.95	3184.30	0.02	0.00	-0.01	طن	حديد تسليح ٨م وطني
Reinforcing iron, 10mm national	Ton	3144.38	3144.46	3144.69	3143.42	0.00	-0.01	0.03	طن	حديد تسليح ١٠م وطني
Reinforcing iron, 12mm national	Ton	2963.95	2963.95	2963.95	2962.98	0.00	0.00	0.03	طن	حديد تسليح ١٢م وطني
Reinforcing iron, 14mm national	Ton	2943.86	2943.95	2943.98	2943.07	0.00	0.00	0.03	طن	حديد تسليح ١٤م وطني
Reinforcing iron, 16mm national	Ton	2933.75	2933.75	2933.84	2932.95	0.00	0.00	0.03	طن	حديد تسليح ١٦م وطني
Reinforcing iron, 18mm national	Ton	2934.09	2934.09	2934.09	2933.98	0.00	0.00	0.00	طن	حديد تسليح ١٨م وطني
Iron-binding cables Chinese	10Kg	51.12	53.02	57.85	43.14	-3.58	-11.63	18.49	١٠ كجم	كوابل ربط الحديد صيني
Cement, black, National	50kg	16.04	15.10	14.93	13.92	6.25	7.46	15.27	كيس ٥٠ كجم	إسمنت أسود وطني
Cement, white, National	50kg	36.31	36.04	35.63	34.37	0.75	1.90	5.62	كيس ٥٠ كجم	إسمنت أبيض وطني
Block, black, 15cm	1000Blocks	1623.25	1589.29	1585.27	1522.12	2.14	2.40	6.64	١٠٠٠ بلوكه	بلوك اسود مقاس ١٥سم
Block, black, 20cm	1000Blocks	1709.88	1703.39	1701.95	1634.07	0.38	0.47	4.64	١٠٠٠ بلوكه	بلوك اسود مقاس ٢٠سم
Marble tiles, National	2m	19.30	19.20	19.09	18.77	0.53	1.09	2.85	٢م	بلاط كسر رخام بلدي
Wood, Chilian	3m	1111.32	1128.68	1113.00	1095.92	-1.54	-0.15	1.40	٣م	خشب تشيلي
Wood, Romanian	3m	1123.14	1115.26	1126.92	1082.84	0.71	-0.34	3.72	٣م	خشب روماني
Wood, Teak, African	3m	3950.96	3940.39	3916.67	3883.96	0.27	0.88	1.73	٣م	خشب تيك أفريقي
Wood, Ablakash Indonesian	3m	2411.99	2421.04	2398.60	1898.12	-0.37	0.56	27.07	٣م	خشب أبلاكاش إندونيسي
Electrical wires, 2.5mm national	m	0.96	0.97	0.98	0.98	-1.85	-2.85	-2.25	متر	أسلاك كهربائية ٢,٥م وطني
Electrical wires, 4mm national	m	1.44	1.47	1.47	1.42	-2.38	-2.11	1.13	متر	أسلاك كهربائية ٤م وطني
Electrical wires, 6mm national	m	2.13	2.23	2.23	2.16	-4.18	-4.35	-1.25	متر	أسلاك كهربائية ٦م وطني
Electrical cables, 10mm national	m	15.23	15.63	15.49	14.95	-2.55	-1.69	1.85	متر	كوابل كهربائية ١٠م وطني
Electrical cables, 25mm national	m	34.81	35.43	35.28	34.88	-1.75	-1.32	-0.20	متر	كوابل كهربائية ٢٥م وطني
Electrical cables, 35mm national	m	45.40	45.74	45.71	44.80	-0.75	-0.68	1.33	متر	كوابل كهربائية ٣٥م وطني
Electrical cables, 50mm national	m	62.04	61.87	62.67	61.25	0.27	-1.01	1.28	متر	كوابل كهربائية ٥٠م وطني
Electrical cables, 70mm national	m	88.72	90.68	90.98	89.73	-2.17	-2.49	-1.13	متر	كوابل كهربائية ٧٠م وطني

( \* ) Has been modified for the specification of the item

( \* ) يوجد تعديل لمواصفة البند

متوسطات الأسعار والتغيرات الشهرية والربعية والسنوية لجميع المدن (شهر يناير ٢٠١٢)  
Average prices monthly, quarterly and annual changes for All cities (January 2012)

Table 1-1 ( 7 )

جدول ١-١ ( ٧ )

Item	Unit	متوسطات الأسعار Average Prices				نسبة التغير من يناير ٢٠١٢ إلى percent change for JAN 2012 to			الوحدة	البند
		يناير JAN 2012	ديسمبر DEC 2011	أكتوبر OCT 2011	يناير JAN 2011	ديسمبر DEC 2011	أكتوبر OCT 2011	يناير JAN 2011		
		<b>السلع الإنشائية</b>								
<b>Constructional goods</b>										
Electrical cables, 95mm national	m	121.68	124.04	125.57	123.78	-1.90	-3.10	-1.70	متر	كابل كهربائية ٩٥مم وطني
Electrical cables, 120mm national	m	155.47	157.90	160.04	156.64	-1.54	-2.85	-0.75	متر	كابل كهربائية ١٢٠مم وطني
Electrical cables, 300mm national	m	368.58	381.61	389.57	392.17	-3.41	-5.39	-6.02	متر	كابل كهربائية ٣٠٠مم وطني
Sand, soft, white	3m	55.92	55.97	53.11	48.53	-0.09	5.27	15.21	م <sup>٣</sup>	رمل ناعم ابيض
Mixed Sand (sand and pebble)	3m	46.70	46.09	45.74	42.81	1.32	2.10	9.10	م <sup>٣</sup>	مخلوط (رمل و بحصن)
Red Sand	3m	25.91	25.69	24.83	23.28	0.86	4.37	11.28	م <sup>٣</sup>	رمل احمر
Resistant Concrete 350 K	3m	212.77	207.25	206.79	203.58	2.66	2.89	4.51	م <sup>٣</sup>	خرسانة مقاوم ٣٥٠ك
Resistant Concrete 250 K	3m	192.02	187.79	187.46	182.44	2.25	2.43	5.25	م <sup>٣</sup>	خرسانة مقاوم ٢٥٠ك
Normal Concrete 350 K	3m	203.80	198.10	197.85	194.51	2.88	3.01	4.78	م <sup>٣</sup>	خرسانة عادي ٣٥٠ك
Normal Concrete 250 K	3m	183.98	179.74	179.28	174.11	2.36	2.62	5.67	م <sup>٣</sup>	خرسانة عادي ٢٥٠ك
National Gypsum	40 kg	12.00	11.96	11.86	11.64	0.38	1.15	3.09	كيس ٤٠ كجم	جبس وطني
Aluminum (Saudi, Arch side)	5.8 m	65.14	65.29	65.80	61.53	-0.22	-1.00	5.87	م ٥,٨	ألمنيوم (حلق جنب سعودي)

( \* ) Has been modified for the specification of the item

( \* ) يوجد تعديل لمواصفة البند

## أبرز التغيرات النسبية الشهرية

## The Most Prominent Relative Changes Monthly

Table 5-1 ( 1 )

جدول ١-٥ ( ١ )

السلع والخدمات التي سجلت أعلى نسبة تغير خلال شهر

يناير ٢٠١٢ مقارنة بشهر ديسمبر ٢٠١١

Goods and services recorded the highest rate of change for  
January 2011 comparing to December 2012

Item	نسبة تغير Percent Change	البند
<b>First: Goods of final Consumption</b> أولاً : سلع الاستهلاك النهائي		
<b>Food commodities</b> السلع الغذائية		
Pomegranates, Indian	31.97	رمان هندي
Watermelon, local	18.72	حبیب ( بطیخ ) محلی
Melon, local	18.07	شمام محلي
Shrimp, peeled, fresh	8.48	روبيان طازج مقشر
Grapes, local	6.63	عنب محلي
<b>Non-food goods</b> السلع غير الغذائية		
Coal, local	4.48	فحم
Women's Mantle National	3.29	عباءة نسائية
Headdress, National	2.59	شيلة ( طرحة )
Egal, Syrian	1.65	عقال سوري
Shemagh, (Al Bassam, mark ١٤	1.29	شماغ(البسام) بصفة ١٤
<b>Services</b> الخدمات		
Furnished apartment	6.12	شقه مفروشه
The expenses of parties and weddings	1.74	نفقات الحفلات والافراح
Revealed a general practitioner	1.47	كشف طبيب عام
Oil change	0.51	تغير زيت
Sewing for men and boys	0.37	خياطة للرجال والأولاد
<b>Second: Intermediate consumption goods</b> ثانياً : سلع الاستهلاك الوسيط		
<b>Feed and livestock</b> الأعلاف والحيوانات الحية		
Sheep, Najdi	4.85	غنم نجدی
Sheep, Naemi	3.95	غنم نعيمة
Sheep, Bohooves	3.75	غنم حري
Sheep, Australian	0.39	غنم إسترا لي
<b>Constructional goods</b> السلع الإنشائية		
Cement, black, National	6.25	إسمنت أسود وطني
Normal Concrete ٣٥٠ K	2.88	خرسانة عادي ٣٥٠ ك
Resistant Concrete ٣٥٠ K	2.66	خرسانة مقاوم ٣٥٠ ك
Normal Concrete ٢٥٠ K	2.36	خرسانة عادي ٢٥٠ ك
Resistant Concrete ٢٥٠ K	2.25	خرسانة مقاوم ٢٥٠ ك



## أبرز التغيرات النسبية الشهرية

## The Most Prominent Relative Changes Monthly

Table 5-1 ( 2 )

جدول ٥-١ ( ٢ )

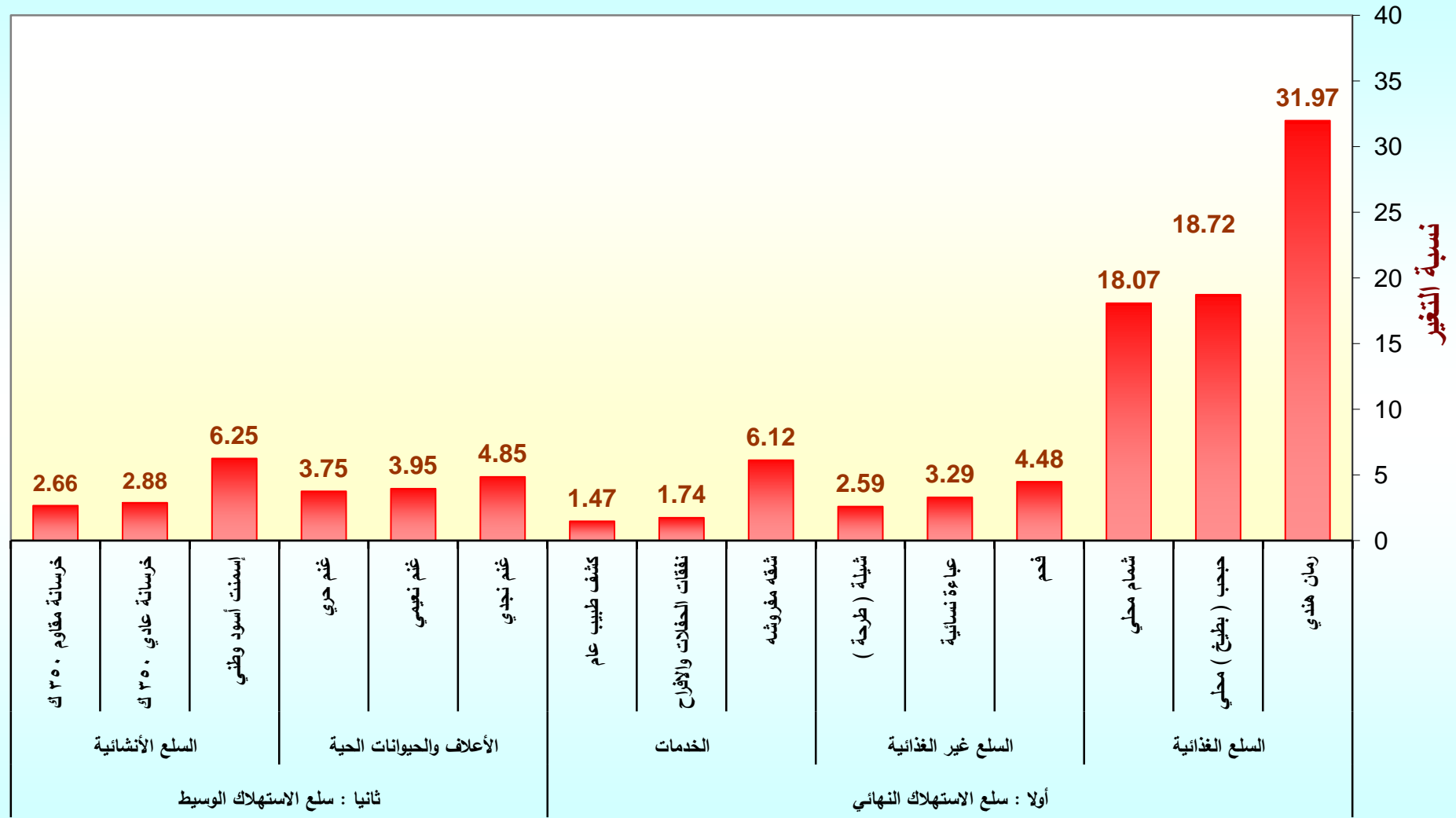
السلع والخدمات التي سجلت أدنى نسبة تغير خلال شهر

يناير ٢٠١٢ مقارنة بشهر ديسمبر ٢٠١١

Goods and services recorded the lowest rate of change for  
January 2011 comparing to December 2012

Item	نسبة تغير Percent Change	البند
<b>First: Goods of final Consumption</b> أولاً : سلع الاستهلاك النهائي		
<b>Food commodities</b> السلع الغذائية		
Zucchini, local	-20.96	كوسة محلي
Mandarin, Pakistani	-20.26	يوسفى باكستاني
Tomatoes, local	-19.26	طماطم محلي
Tomatoes, imported	-16.09	طماطم مستورد
Orange, Abu Sorra Egyptian	-11.64	برتقال أبو صرة مصري
<b>Non-food goods</b> السلع غير الغذائية		
(Bleach for Clothes (Clorox	-0.73	دواء غسيل ( مبيض ملابس )كلوركس
Tissue paper, local (Fine	-0.40	مناديل ورق محلي(فاين)
(Soap, powder for clothes (Tide	-0.27	صابون بودرة للملابس(تايد)
(Men summer dress (Al Aseel	-0.24	ثوب صيفي رجالي(الأصيل)
<b>Services</b> الخدمات		
Hairdresser for men and boys	-1.85	حلاقه للرجال والاولاد
The cost of cooking the sacrificial	-1.47	تكلفة طبخ الذبيحه
(Fix a car (mechanics	-0.11	اصلاح سيارة (ميكانيكا)
Sewing for women and girls	-0.11	خياطة للنساء والبنات
Revealed a dentist	-0.09	كشف طبيب اسنان
<b>Second: Intermediate consumption goods</b> ثانياً : سلع الاستهلاك الوسيط		
<b>Feed and livestock</b> الأعلاف والحيوانات الحية		
Sheep, Barbari	-0.54	غنم بربري
Barley, imported	-0.22	شعير مستورد
Sheep, Soakny	-0.13	غنم سواكني
<b>Constructional goods</b> السلع الإنشائية		
Electrical wires, ٦ mm national	-4.18	أسلاك كهربائية ٦ مم وطني
Iron-binding cables Chinese	-3.58	كوابل ربط الحديد صيني
Electrical cables, ٣٠٠ mm national	-3.41	كوابل كهربائية ٣٠٠ مم وطني
Electrical cables, ١٠ mm national	-2.55	كوابل كهربائية ١٠ مم وطني
Electrical wires, ٤ mm national	-2.38	أسلاك كهربائية ٤ مم وطني

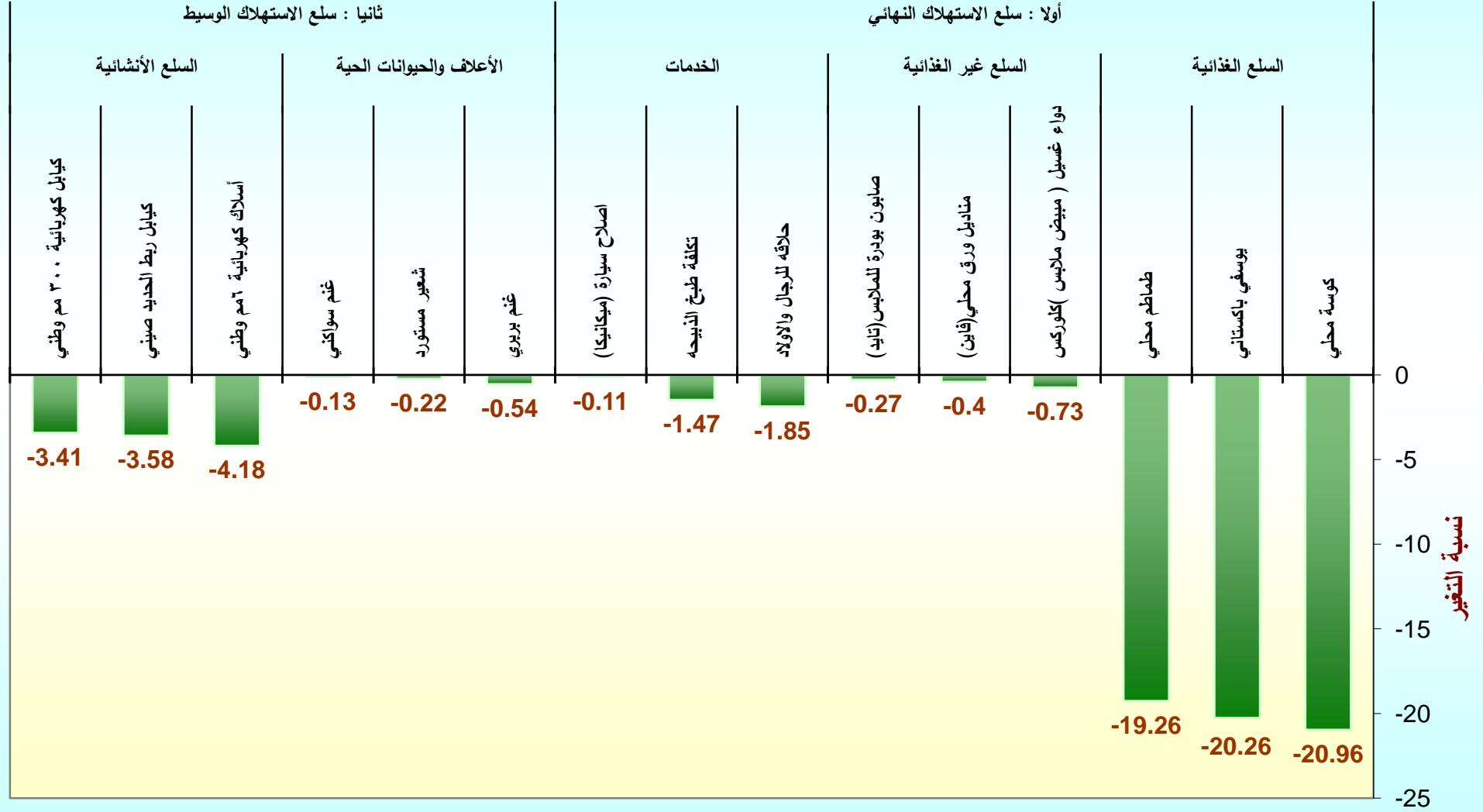
السلع والخدمات التي سجلت أعلى نسبة تغير خلال شهر يناير ٢٠١٢ مقارنة بشهر ديسمبر ٢٠١١



السلع والخدمات

## السلع والخدمات التي سجلت أدنى نسبة تغير خلال شهر يناير ٢٠١٢ مقارنة بشهر ديسمبر ٢٠١١

### السلع والخدمات



متوسطات الأسعار والتغيرات الشهرية والربعية والسنوية لجميع المدن (شهر فبراير ٢٠١٢)  
Average prices monthly, quarterly and annual changes for All cities (February 2012)

Table 1-1( 1 )

جدول ١-١ ( ١ )

Item	Unit	متوسطات الأسعار Average Prices				نسبة التغير من فبراير ٢٠١٢ إلى percent change for FEB 2012 to			الوحدة	البند
		فبراير FEB 2012	يناير JAN 2012	نوفمبر NOV 2011	فبراير FEB 2011	يناير JAN 2012	نوفمبر NOV 2011	فبراير FEB 2011		
		<b>First: Goods of final Consumption</b> <span style="float: right;"><b>أولا : سلع الاستهلاك النهائي</b></span>								
<b>Food commodities</b> <span style="float: right;"><b>السلع الغذائية</b></span>										
Wheat flour, local, brown(Grain Silos)	1kg	2.03	2.04	2.08	2.05	-0.29	-2.40	-1.07	كجم ١	دقيق قمح محلي اسمر(صوامع الغلال)
Wheat flour, local,white(Grain Silos)	2kg	2.66	2.69	2.66	2.85	-0.82	0.08	-6.59	كجم ٢	دقيق محلي أبيض(صوامع الغلال)
Rice, Basmati, White Indian (Al Mehideb)	10kg	78.17	78.27	77.69	77.81	-0.13	0.61	0.45	كجم ١٠	أرز بسمتي أبيض هندي(المهيدب)
Rice, Maza Indian( Abu Kas)	10kg	57.43	57.45	57.85	58.11	-0.05	-0.73	-1.17	كجم ١٠	أرز مزة هندي (أبو كاس)
Sheariya, Perfetto	250gm	4.51	4.57	4.52	4.60	-1.20	-0.11	-1.96	عبوة ٢٥٠ جم	شعيرية بيرفيتو
Macaroni, Perfetto,, Local	500gm	4.68	4.71	4.67	4.76	-0.70	0.21	-1.76	عبوة ٥٠٠ جم	مكرونه بيرفيتو محلي
Soup of Oats, canned (Quaker)	500gm	8.08	8.01	7.97	7.82	0.91	1.34	3.33	عبوة ٥٠٠ جم	شورية علب شوفان
Bread, white	4loaves	1.00	1.00	1.00	1.00	0.00	0.00	0.00	٤ أرغفة	خبز أبيض مفرد
Cattle Meat, fresh	1kg	36.22	36.02	35.78	34.04	0.57	1.24	6.42	كجم ١	لحم بقر طازج
Sheep Meat, fresh	1kg	48.42	48.42	47.12	42.86	0.01	2.76	12.98	كجم ١	لحم ضأن طازج
Camel Meat, fresh	1kg	36.07	36.00	36.19	34.54	0.21	-0.32	4.42	كجم ١	لحم جمل طازج
Sheep Meat, cooled imported	1kg	36.52	36.97	36.17	33.77	-1.23	0.97	8.14	كجم ١	لحم ضأن مبرد مستورد
Chicken, fresh, local (Faqih)	900gm	11.50	11.59	11.63	11.94	-0.76	-1.08	-3.70	كجم ٩٠٠	دجاج طازج محلي(فقيه)
Chicken, frozen, local (Al wataniya)	900gm	10.87	10.93	11.10	11.41	-0.57	-2.06	-4.73	كجم ٩٠٠	دجاج مجمد محلي(الوطنية)
Chicken, frozen imported (Doux)	900gm	10.46	10.69	11.01	11.92	-2.14	-5.01	-12.25	كجم ٩٠٠	دجاج مجمد مستورد(دو)
Fish, fresh, (Kanaad)	1kg	42.11	41.32	41.81	38.46	1.91	0.71	9.48	كجم ١	سمك طازج كنعد
Fish, fresh, (Hamour)	1kg	35.98	35.51	35.88	32.93	1.32	0.28	9.26	كجم ١	سمك طازج هامور
Shrimp, peeled, fresh	1kg	65.46	65.53	59.95	57.00	-0.09	9.21	14.84	كجم ١	روبيان طازج مقشر
Milk, fresh, local (Al Maraai)	1L	4.00	4.00	4.00	4.00	0.00	0.00	0.00	لتر	حليب طازج محلي(المراعي)
Milk, Liquid, Canned (Boni)	170gm	2.33	2.29	2.22	1.98	1.92	5.14	17.44	كجم ١٧٠	حليب سائل معلب(بوني)
Milk, Powder, canned (Nido)	1.8kg	58.74	58.69	58.62	54.05	0.08	0.21	8.68	كجم ١,٨	حليب بودرة معلب(نيدو)
)Milk, Newborn Babies (Similac 1)	400 gm	30.89	30.33	29.25	28.39	1.85	5.61	8.78	كجم ٤٠٠	حليب أطفال حديثي الولادة(سميلاك ١)
Milk, fresh, local (Al Saffi)	1L	4.00	4.00	4.00	4.00	0.00	0.00	0.00	لتر	لبن طازج محلي(الصافي)
Yoghurt, (Al Saffi)	170gm	1.00	1.00	1.00	1.00	0.00	0.00	0.00	عبوة ١٧٠ جم	لبن زبادي - روب(الصافي)
Cream, (Al Tag)	155 gm	4.42	4.38	4.38	4.35	0.87	0.89	1.52	عبوة ١٥٥ جم	قتطه التاج

(\* ) Has been modified for the specification of the item

(\* ) يوجد تعديل لمواصفة البند

متوسطات الأسعار والتغيرات الشهرية والربعية والسنوية لجميع المدن (شهر فبراير ٢٠١٢)  
Average prices monthly, quarterly and annual changes for All cities (February 2012)

Table 1-1 ( 2 )

جدول ١-١ ( ٢ )

Item	Unit	متوسطات الأسعار Average Prices				نسبة التغير من فبراير ٢٠١٢ إلى percent change for FEB 2012 to			الوحدة	البند
		فبراير FEB 2012	يناير JAN 2012	نوفمبر NOV 2011	فبراير FEB 2011	يناير JAN 2012	نوفمبر NOV 2011	فبراير FEB 2011		
		<b>السلع الغذائية</b>								
Cheese, Canned, Schieder (Kraft)	113gm	4.75	4.76	4.70	4.72	-0.34	1.02	0.59	١١٣ جم	جبين شيدر علب(كرفت)
Cheese, Cupped, Local (Al Marrai)	140gm	5.06	5.05	5.10	5.09	0.28	-0.75	-0.57	١٤٠ جم	جبين كلسات محلي(المراعي)
Cheese, Cupped imported, (Kraft)	140gm	5.95	5.91	5.85	5.88	0.56	1.73	1.17	١٤٠ جم	جبين كلسات مستورد(كرفت)
Cheese, triangles (Lavache quri)	Pack	3.89	3.85	3.61	3.50	1.07	7.62	11.12	علبة	جبين مثلثات(لافش كيري)
Eggs, local, medium	plate	12.96	12.52	12.33	12.24	3.53	5.15	5.87	طبق	بيض محلي
Butter, Lurpak	100gm	3.94	3.98	3.98	3.25	-1.03	-1.01	21.36	١٠٠ جم	زبد (لورباك)
Olive oil, imported (Al Wazir)	500ml	14.32	14.36	14.38	14.49	-0.26	-0.43	-1.17	٥٠٠ مل	زيت زيتون مستورد(الوزير)
Maize oil, (cooking), Afiya	1.8L	21.12	21.61	21.43	19.24	-2.27	-1.41	9.80	١,٨ لتر	زيت ذرة ( للطهي )عافية
Vegetable oil, (frying) Al arabi	1.8L	16.49	16.84	16.33	14.21	-2.07	0.97	16.06	١,٨ لتر	زيت نباتي ( للقلي )العربي
Pumpkin	1kg	4.95	4.89	4.62	4.24	1.21	7.01	16.62	١ كجم	قرع عسلي
Cabbage, white	1kg	2.81	2.87	2.92	3.04	-2.20	-3.97	-7.58	١ كجم	ملفوف أبيض
Parsley	Bundle	0.95	0.95	0.94	0.93	0.00	1.06	1.71	حزمة	بقونس
Spinach	Bundle	1.08	1.08	1.16	1.06	0.00	-6.90	1.98	حزمة	سبانخ
Beans, green	1kg	9.75	8.93	9.67	9.42	9.12	0.83	3.49	١ كجم	فاصوليا خضراء
Tomatoes, local	1kg	4.27	4.26	4.85	3.62	0.23	-12.02	17.86	١ كجم	طماطم محلي
Tomatoes, imported	1kg	4.53	4.31	4.77	3.93	5.08	-5.03	15.20	١ كجم	طماطم مستورد
Garlic, Chinese	1kg	5.61	5.92	6.57	10.61	-5.22	-14.71	-47.16	١ كجم	ثوم صيني
Okra, local	1kg	13.44	12.56	13.22	14.11	6.96	1.60	-4.75	١ كجم	بامية محلي
Corchorus, local	Bundle	2.29	2.26	2.11	2.18	1.33	8.84	4.90	حزمة	ملوخية محلي
Eggplants, black, local	1kg	3.62	3.65	3.73	3.69	-1.04	-3.11	-2.03	١ كجم	باننجان أسود محلي
Zucchini, local	1kg	5.51	5.03	5.64	4.47	9.60	-2.15	23.27	١ كجم	كوسة محلي
Cucumbers, local	1kg	4.62	4.23	4.28	4.35	9.29	8.02	6.28	١ كجم	خيار محلي
Peppers, green, local	1kg	6.18	6.74	6.63	6.05	-8.28	-6.77	2.28	١ كجم	فلفل أخضر بارد محلي
Chili, green, local	1kg	7.17	7.32	7.54	7.80	-2.00	-4.93	-8.04	١ كجم	فلفل أخضر حار محلي
Lettuce, local	1kg	5.18	5.37	5.41	4.41	-3.67	-4.34	17.32	١ كجم	خس محلي

(\* ) Has been modified for the specification of the item

(\* ) يوجد تعديل لمواصفة البند

متوسطات الأسعار والتغيرات الشهرية والربعية والسنوية لجميع المدن (شهر فبراير ٢٠١٢)  
Average prices monthly, quarterly and annual changes for All cities (February 2012)

Table 1-1 ( 3 )

جدول ١-١ ( ٣ )

Item	Unit	متوسطات الأسعار Average Prices				نسبة التغير من فبراير ٢٠١٢ إلى percent change for FEB 2012 to			الوحدة	البند
		فبراير FEB 2012	يناير JAN 2012	نوفمبر NOV 2011	فبراير FEB 2011	يناير JAN 2012	نوفمبر NOV 2011	فبراير FEB 2011		
		<b>السلع الغذائية</b>								
WaterCress, local	Bundle	0.96	0.94	0.95	0.96	2.23	1.90	0.84	حزمة	جرجير محلي
Onion, local	1kg	2.79	3.01	3.05	3.48	-7.25	-8.59	-19.96	كجم	بصل منور محلي
Onion, imported	1kg	3.29	3.49	3.47	3.78	-5.81	-5.27	-13.01	كجم	بصل منور مستورد
Beans, Medammes (Hadaeq California)	Pack	3.08	3.06	3.04	2.99	0.62	1.48	3.15	علبة	فول مدمس(حداق كاليفورنيا)
Tomatoes, Paste, local (Saudia	135gm	1.43	1.44	1.45	1.40	-0.28	-0.83	2.28	١٣٥ جم	صلصة طماطم محلي(السعودية)
Lentils	1kg	9.55	9.73	9.74	9.72	-1.90	-2.03	-1.78	كجم	عدس
Potatoes, medium, local	1kg	2.53	2.70	3.27	3.08	-6.15	-22.44	-17.68	كجم	بطاطس وسط محلي
Carrots, local	1kg	3.91	3.98	4.18	3.77	-1.66	-6.42	3.60	كجم	جزر محلي
Fig, local	1kg	13.91	13.74	13.45	12.66	1.26	3.45	9.86	كجم	تين محلي
Plums	1kg	13.31	13.37	11.96	12.43	-0.45	11.28	7.12	كجم	برقوق / بخارى تركي
Banana, Philippines Alsharbatli	1kg	4.54	4.62	4.86	4.63	-1.73	-6.74	-1.99	كجم	موز الشربتي الفلبين
Apples, red, American	1kg	7.30	7.25	7.25	7.10	0.63	0.57	2.69	كجم	تفاح أحمر أمريكي
Apples, Yellow, Iranian	1kg	6.69	6.60	6.57	6.45	1.27	1.80	3.71	كجم	تفاح أصفر إيراني
Grapes, local	1kg	11.49	11.02	8.48	11.72	4.28	35.50	-2.01	كجم	عنب محلي
Grapes, Lebanese	1kg	12.62	11.93	11.60	12.53	5.72	8.74	0.69	كجم	عنب لبناني
Orange, Abu Sorra Egyptian	1kg	4.11	4.40	5.79	4.75	-6.62	-29.02	-13.47	كجم	برتقال أبو صرة مصري
Mandarin, Pakistani	1kg	4.91	5.15	7.03	5.24	-4.74	-30.17	-6.37	كجم	يوسفي باكستاني
Watermelon, local	1kg	3.13	2.73	2.00	2.66	14.59	56.33	17.39	كجم	حجرب ( بطيخ ) محلي
Melon, local	1kg	4.95	4.44	3.52	4.06	11.58	40.77	21.86	كجم	شمام محلي
Pears, Medium, Lebanese	1kg	11.07	10.81	10.70	10.89	2.40	3.37	1.64	كجم	كمثرى وسط لبناني
Dates, Rotab	1kg	12.71	12.60	12.40	12.46	0.85	2.49	2.00	كجم	تمر ( رطب )
Peach, Lebanese	1kg	15.94	14.30	11.91	15.12	11.40	33.85	5.40	كجم	خوخ لبناني
Pomegranates, Indian	1kg	14.20	13.28	10.03	13.54	6.94	41.57	4.89	كجم	رمان هندي
Lemon, medium, Africa	1kg	5.88	5.81	6.29	5.89	1.14	-6.50	-0.24	كجم	ليمون وسط أفريقي
Mango, Pakistani	1kg	13.70	13.45	13.24	13.06	1.86	3.48	4.88	كجم	منجا باكستاني

(\* ) Has been modified for the specification of the item

(\* ) يوجد تعديل لمواصفة البند

متوسطات الأسعار والتغيرات الشهرية والربعية والسنوية لجميع المدن (شهر فبراير ٢٠١٢)  
Average prices monthly, quarterly and annual changes for All cities (February 2012)

Table 1-1 ( 4 )

جدول ١-١ ( ٤ )

Item	Unit	متوسطات الأسعار Average Prices				نسبة التغير من فبراير ٢٠١٢ إلى percent change for FEB 2012 to			الوحدة	البند
		فبراير FEB 2012	يناير JAN 2012	نوفمبر NOV 2011	فبراير FEB 2011	يناير JAN 2012	نوفمبر NOV 2011	فبراير FEB 2011		
		<b>Food commodities</b> <span style="float: right;"><b>السلع الغذائية</b></span>								
Dates, (Maknoz, Khilas)	1kg	16.22	16.32	16.52	15.63	-0.60	-1.84	3.77	كجم	تمر (مكوز) إخلاص
Olives, black, Spanish	1kg	14.44	14.30	14.26	14.41	1.03	1.26	0.19	كجم	زيتون أسود أسباني
Sugar, soft, Al Ossra	10kg	37.08	38.62	40.93	41.87	-3.98	-9.39	-11.43	كجم ١٠	سكر ناعم (الأسرة)
Honey, imported (Langillies)	1kg	50.52	50.80	50.47	49.78	-0.55	0.11	1.49	كجم	عسل نحل مستورد (لانجيليز)
Tea, black, loose	1.2 kg	36.94	37.09	36.70	33.61	-0.40	0.65	9.93	كجم ١,٢	شاي أسود فرط (ربيع)
Coffee beans, Hrari	1kg	32.50	32.63	31.58	25.79	-0.38	2.93	26.05	كجم	بن حب - هرري
Coffee beans, Loqmati	1kg	26.83	26.91	26.29	20.30	-0.31	2.03	32.12	كجم	بن حب - لقمتي
Coffee, instant, (Nescafe)	100gm	15.67	15.73	16.04	16.04	-0.38	-2.28	-2.31	جم ١٠٠	قهوة سريعة التحضير (نيسكافيه)
Cardamom, American	1kg	103.48	110.50	119.35	130.60	-6.35	-13.29	-20.76	كجم	هيل أمريكي
Cardomom, Indian	1kg	104.68	110.71	119.06	140.00	-5.45	-12.08	-25.23	كجم	هيل هندي
Soft Drinks	Pack	1.50	1.50	1.50	1.50	0.00	0.00	0.00	علبه	مشروبات غازية محلي
Water, Healthy	1.5L	1.94	1.95	1.95	1.94	-0.41	-0.46	0.31	لتر ١,٥	مياه صحية
Juice, orange, canned local (Jordanian)	Pack	1.00	1.00	1.00	1.00	0.00	0.00	0.00	علبه	عصير برتقال معلب محلي (راني)
<b>Non-food goods</b> <span style="float: right;"><b>السلع غير الغذائية</b></span>										
Cigarettes, Marlboro	Pack	7.96	7.96	7.91	7.00	0.00	0.71	13.74	علبه	سجائر مالبورو
Men summer dress (Al Aseel)	thope	77.38	77.18	77.36	77.32	0.25	0.02	0.08	ثوب	ثوب صيفي رجالي (الأصيل)
Shemagh, (Al Bassam, mark 14)	shemagh	97.21	97.60	96.54	95.36	-0.41	0.69	1.94	شماغ	شماغ (البسام) بصمة ١٤
Egal, Syrian	Egal	24.68	24.84	24.36	22.98	-0.65	1.32	7.37	عقال	عقال سوري
Shirt, internal, half sleeve (Al Aseel)	shirt	11.19	11.36	11.24	11.18	-1.42	-0.43	0.15	فانله	فانلة داخلية نصف كم (الأصيل)
Men's long trousers, (Al Aseel)	trousers	16.58	16.57	16.57	16.18	0.10	0.10	2.50	سروال	سروال طويل رجالي (الأصيل)
Women's Mantle National	abayah	93.63	96.13	94.43	87.66	-2.60	-0.84	6.81	عباءة	عباءة نسائية
Headdress, National	veil	23.31	22.34	22.21	20.92	4.33	4.92	11.41	شيلة	شيلة (طرحة)
Coal, local	1kg	5.59	5.80	5.64	5.51	-3.74	-0.92	1.29	كجم	فحم
Soap, powder for clothes (Tide)	120 gm	1.48	1.48	1.48	1.49	0.00	0.27	-0.27	جم ١٢٠	صابون بودرة للملابس (تايد)
Soap, liquid for utensils (Fairy)	1L	11.15	11.15	11.09	10.80	-0.04	0.49	3.18	لتر	صابون سائل للأواني (فيري)
Bleach for Clothes (Clorox)	Gallon	12.53	12.34	12.34	11.77	1.47	1.47	6.38	جالون	دواء غسيل (مبيض ملابس) كلوركس

(\* ) Has been modified for the specification of the item

(\* ) يوجد تعديل لمواصفة البند

متوسطات الأسعار والتغيرات الشهرية والربعية والسنوية لجميع المدن (شهر فبراير ٢٠١٢)  
Average prices monthly, quarterly and annual changes for All cities (February 2012)

Table 1-1 ( 5 )

جدول ١-١ ( ٥ )

Item	Unit	متوسطات الأسعار Average Prices				نسبة التغير من فبراير ٢٠١٢ إلى percent change for FEB 2012 to			الوحدة	البند
		فبراير FEB 2012	يناير JAN 2012	نوفمبر NOV 2011	فبراير FEB 2011	يناير JAN 2012	نوفمبر NOV 2011	فبراير FEB 2011		
<b>Non-food goods</b> <span style="float: right;"><b>السلع غير الغذائية</b></span>										
Tissue paper, local (Fine)	Pack	2.30	2.27	2.27	2.32	1.28	1.24	-0.95	علبة	مناديل ورق محلي (فاين)
Children diaper, local (Pampers)	Size 5	54.18	53.68	53.04	51.52	0.92	2.15	5.16	عبوة مقاس ٥	حفايا أطفال محلية (بامبرز)
Insecticide, spray (Reid)	Packag	7.51	7.56	7.47	7.07	-0.67	0.62	6.30	عبوة	مبيد حشرات باخاخ (ريد)
<b>Services</b> <span style="float: right;"><b>الخدمات</b></span>										
Laundry's expenses of cleaning and ironing clothes	Service	3.07	3.07	3.07	3.00	0.00	0.00	2.43	خدمة	نفقات تنظيف وكوي الملابس بالمغسلة
Sewing for men and boys	Garment	61.65	61.71	61.36	60.74	-0.09	0.46	1.50	تفصيل ثوب	خياطة للرجال والأولاد
Sewing for women and girls	Garment	40.83	40.79	41.00	39.17	0.11	-0.41	4.25	تفصيل ثوب	خياطة للنساء والبنات
Revealed a general practitioner	Visit	40.38	40.27	40.16	38.62	0.27	0.54	4.55	زيارة	كشف طبيب عام
Revealed a dentist	Visit	124.79	123.46	125.64	124.66	1.08	-0.68	0.10	زيارة	كشف طبيب اسنان
Detection pediatrician	Visit	60.97	60.53	60.32	58.17	0.72	1.08	4.81	زيارة	كشف طبيب اطفال
Fix a car (mechanics)	Repair Cost	93.05	92.63	92.63	89.65	0.46	0.46	3.80	اجرة اصلاح	اصلاح سيارة (ميكانيكا)
Oil change	Cost	72.89	73.00	72.83	70.33	-0.15	0.08	3.63	تكلفة	تغير زيت
The expenses of parties and weddings	Cost	11016.13	11290.32	11322.58	11548.39	-2.43	-2.71	-4.61	تكلفة	نفقات الحفلات والافراح
The cost of cooking the sacrificial	Cost	203.03	203.03	204.55	196.36	0.00	-0.74	3.39	تكلفة	تكلفة طبخ الذبيحة
Furnished apartment	Cost	221.80	235.47	223.26	223.95	-5.80	-0.65	-0.96	تكلفة	ثقه مفروشه
Hotel accommodation	One-Room Fees	522.13	512.63	545.37	522.95	1.85	-4.26	-0.16	اجرة غرفة واحدة	اقامة بالفنادق
Hairdresser for men and boys	Hairdresse Fees	12.66	12.60	12.83	12.19	0.48	-1.39	3.81	اجرة حلاقه	حلاقه للرجال والاولاد
<b>Second: Intermediate consumption goods</b> <span style="float: right;"><b>ثانيا : سلع الاستهلاك الوسيط</b></span>										
<b>Feed and livestock</b> <span style="float: right;"><b>الأعلاف والحيوانات الحية</b></span>										
Barley, imported	50kg	38.71	38.72	38.98	38.77	-0.03	-0.69	-0.15	كيس ٥٠ كجم	شعير مستورد
Sheep, Najdi	1shep	1372.33	1366.35	1296.95	1054.41	0.44	5.81	30.15	خروف	غنم نجدى
Sheep, Naemi	1shep	1392.95	1381.06	1336.44	1082.67	0.86	4.23	28.66	خروف	غنم نعيمى
Sheep, Australian	1shep	651.79	645.00	673.81	710.56	1.05	-3.27	-8.27	خروف	غنم استرالى
Sheep, Barbari	1shep	470.27	471.30	471.49	424.94	-0.22	-0.26	10.67	خروف	غنم بربرى
Sheep, Soakny	1shep	875.00	876.57	893.79	792.79	-0.18	-2.10	10.37	خروف	غنم سواكنى
Sheep, Bohooves	1shep	1188.33	1197.92	1197.73	1003.81	-0.80	-0.78	18.38	خروف	غنم حري

(\* ) Has been modified for the specification of the item

(\* ) يوجد تعديل لموصفة البند



متوسطات الأسعار والتغيرات الشهرية والربعية والسنوية لجميع المدن (شهر فبراير ٢٠١٢)  
Average prices monthly, quarterly and annual changes for All cities (February 2012)

Table 1-1 ( 6 )

جدول ١-١ ( ٦ )

Item	Unit	متوسطات الأسعار Average Prices				نسبة التغير من فبراير ٢٠١٢ إلى percent change for FEB 2012 to			الوحدة	البند
		فبراير FEB 2012	يناير JAN 2012	نوفمبر NOV 2011	فبراير FEB 2011	يناير JAN 2012	نوفمبر NOV 2011	فبراير FEB 2011		
		<b>السلع الأتاشانية</b>								
<b>Constructional goods</b>										
Reinforcing iron, 6mm national	Ton	3929.67	3932.78	3914.78	3917.75	-0.08	0.38	0.30	طن	حديد تسليح ٦م وطني
Reinforcing iron, 8mm national	Ton	3185.26	3183.95	3183.95	3183.73	0.04	0.04	0.05	طن	حديد تسليح ٨م وطني
Reinforcing iron, 10mm national	Ton	3144.46	3144.38	3144.69	3141.61	0.00	-0.01	0.09	طن	حديد تسليح ١٠م وطني
Reinforcing iron, 12mm national	Ton	2963.95	2963.95	2963.95	2956.54	0.00	0.00	0.25	طن	حديد تسليح ١٢م وطني
Reinforcing iron, 14mm national	Ton	2943.95	2943.86	2943.95	2943.55	0.00	0.00	0.01	طن	حديد تسليح ١٤م وطني
Reinforcing iron, 16mm national	Ton	2933.84	2933.75	2933.75	2933.62	0.00	0.00	0.01	طن	حديد تسليح ١٦م وطني
Reinforcing iron, 18mm national	Ton	2934.09	2934.09	2934.09	2933.75	0.00	0.00	0.01	طن	حديد تسليح ١٨م وطني
Iron-binding cables Chinese	10Kg	50.14	51.12	54.85	43.22	-1.91	-8.59	16.03	١٠ كجم	كوابل ربط الحديد صيني
Cement, black, National	50kg	15.89	16.04	14.86	14.02	-0.97	6.88	13.29	كيس ٥٠ كجم	إسمنت أسود وطني
Cement, white, National	50kg	36.67	36.31	36.04	34.26	1.01	1.77	7.03	كيس ٥٠ كجم	إسمنت أبيض وطني
Block, black, 15cm	1000Blocks	1628.38	1623.25	1593.24	1520.61	0.32	2.21	7.09	١٠٠٠ بلوكه	بلوك أسود مقاس ١٥سم
Block, black, 20cm	1000Blocks	1743.75	1709.88	1703.81	1631.78	1.98	2.34	6.86	١٠٠٠ بلوكه	بلوك أسود مقاس ٢٠سم
Marble tiles, National	2m	19.34	19.30	19.14	18.77	0.21	1.03	3.03	٢م	بلاط كسر رخام بلدي
Wood, Chilian	3m	1107.37	1111.32	1122.90	1096.67	-0.36	-1.38	0.98	٣م	خشب تشيلي
Wood, Romanian	3m	1126.44	1123.14	1123.14	1084.47	0.29	0.29	3.87	٣م	خشب روماني
Wood, Teak, African	3m	3948.08	3950.96	3940.74	3874.53	-0.07	0.19	1.90	٣م	خشب تيك أفريقي
Wood, Ablakash Indonesian	3m	2410.48	2411.99	2409.11	1886.22	-0.06	0.06	27.79	٣م	خشب أبلاكاش إندونيسي
Electrical wires, 2.5mm national	m	0.93	0.96	0.99	1.00	-2.62	-6.15	-6.71	متر	أسلاك كهربائية ٢.٥م وطني
Electrical wires, 4mm national	m	1.41	1.44	1.48	1.47	-1.88	-4.60	-4.02	متر	أسلاك كهربائية ٤م وطني
Electrical wires, 6mm national	m	2.10	2.13	2.22	2.22	-1.50	-5.27	-5.23	متر	أسلاك كهربائية ٦م وطني
Electrical cables, 10mm national	m	15.36	15.23	15.47	15.44	0.85	-0.74	-0.55	متر	كوابل كهربائية ١٠م وطني
Electrical cables, 25mm national	m	34.61	34.81	35.30	36.19	-0.59	-1.96	-4.36	متر	كوابل كهربائية ٢٥م وطني
Electrical cables, 35mm national	m	44.57	45.40	45.89	46.28	-1.82	-2.88	-3.69	متر	كوابل كهربائية ٣٥م وطني
Electrical cables, 50mm national	m	60.65	62.04	62.46	63.66	-2.23	-2.90	-4.73	متر	كوابل كهربائية ٥٠م وطني
Electrical cables, 70mm national	m	88.47	88.72	91.11	94.25	-0.28	-2.90	-6.13	متر	كوابل كهربائية ٧٠م وطني

( \* ) Has been modified for the specification of the item

( \* ) يوجد تعديل لمواصفة البند

متوسطات الأسعار والتغيرات الشهرية والربعية والسنوية لجميع المدن (شهر فبراير ٢٠١٢)  
Average prices monthly, quarterly and annual changes for All cities (February 2012)

Table 1-1 ( 7 )

جدول ١-١ ( ٧ )

Item	Unit	متوسطات الأسعار Average Prices				نسبة التغير من فبراير ٢٠١٢ إلى percent change for FEB 2012 to			الوحدة	البند
		فبراير FEB 2012	يناير JAN 2012	نوفمبر NOV 2011	فبراير FEB 2011	يناير JAN 2012	نوفمبر NOV 2011	فبراير FEB 2011		
		<b>السلع الإنشائية</b>								
<b>Constructional goods</b>										
Electrical cables, 95mm national	m	121.24	121.68	125.37	130.72	-0.36	-3.29	-7.25	متر	كابل كهربائية ٩٥مم وطني
Electrical cables, 120mm national	m	154.48	155.47	160.37	164.35	-0.64	-3.67	-6.00	متر	كابل كهربائية ١٢٠مم وطني
Electrical cables, 300mm national	m	377.36	368.58	386.14	407.61	2.38	-2.28	-7.42	متر	كابل كهربائية ٣٠٠مم وطني
Sand, soft, white	3m	56.19	55.92	55.63	48.51	0.49	1.00	15.82	٣م	رمل ناعم ابيض
Mixed Sand (sand and pebble)	3m	47.19	46.70	46.17	41.87	1.04	2.20	12.71	٣م	مخلوط (رمل و بحص)
Red Sand	3m	26.35	25.91	25.36	22.18	1.71	3.92	18.79	٣م	رمل احمر
Resistant Concrete 350 K	3m	215.94	212.77	206.79	203.05	1.49	4.42	6.35	٣م	خرسانة مقاوم ٣٥٠ك
Resistant Concrete 250 K	3m	194.58	192.02	187.38	181.62	1.33	3.84	7.13	٣م	خرسانة مقاوم ٢٥٠ك
Normal Concrete 350 K	3m	206.23	203.80	197.60	194.33	1.19	4.37	6.13	٣م	خرسانة عادي ٣٥٠ك
Normal Concrete 250 K	3m	186.51	183.98	179.03	173.74	1.37	4.18	7.35	٣م	خرسانة عادي ٢٥٠ك
National Gypsum	40 kg	12.13	12.00	11.86	11.63	1.06	2.28	4.31	كيس ٤٠ كجم	جبس وطني
Aluminum (Saudi, Arch side)	5.8 m	65.39	65.14	65.67	61.96	0.38	-0.43	5.53	٥,٨ م	ألمنيوم (حلق جنب سعودي)

(\* ) Has been modified for the specification of the item

(\* ) يوجد تعديل لمواصفة البند

أبرز التغيرات النسبية الشهرية  
The Most Prominent Relative Changes Monthly

Table 5-1 ( 1 )

جدول ٥-١ ( ١ )

السلع والخدمات التي سجلت أعلى نسبة تغير خلال شهر فبراير ٢٠١٢ مقارنة بشهر يناير ٢٠١٢		
Item	نسبة تغير Percent Change	البند
<b>First: Goods of final Consumption</b> أولاً : سلع الاستهلاك النهائي		
<b>Food commodities</b> السلع الغذائية		
Watermelon, local	14.59	حجرب ( بطيخ ) محلي
Melon, local	11.58	شمسام محلي
Peach, Lebanese	11.40	خوخ لبناني
Zucchini, local	9.60	كوسة محلي
Cucumbers, local	9.29	خيار محلي
<b>Non-food goods</b> السلع غير الغذائية		
Headdress, National	4.33	شيلة ( طرحة )
(Bleach for Clothes (Clorox	1.47	دواء غسيل ( مبيض ملابس )كلوركس
Tissue paper, local (Fine	1.28	مناديل ورق محلي(فاين)
(Children diaper, local (Pampers	0.92	حفاظ أطفال محلية(بامبرز)
(Men summer dress (Al Aseel	0.25	ثوب صيفي رجالي(الأصيل)
<b>Services</b> الخدمات		
Hotel accommodation	1.85	اقامة بالفنادق
Revealed a dentist	1.08	كشف طبيب اسنان
Detection pediatrician	0.72	كشف طبيب اطفال
Hairdresser for men and boys	0.48	حلاقه للرجال والاولاد
(Fix a car (mechanics	0.46	اصلاح سيارة (ميكانيكا)
<b>Second: Intermediate consumption goods</b> ثانيا : سلع الاستهلاك الوسيط		
<b>Feed and livestock</b> الأعلاف والحيوانات الحية		
Sheep, Australian	1.05	غنم استرالي
Sheep, Naemi	0.86	غنم نعيمي
Sheep, Najdi	0.44	غنم نجدى
<b>Constructional goods</b> السلع الانشائية		
Electrical cables, ٣٠٠ mm national	2.38	كوابل كهربائية ٣٠٠ مم وطني
Block, black, ٢٠ cm	1.98	بلوك اسود مقاس ٢٠ سم
Red Sand	1.71	رمل احمر
Resistant Concrete ٣٥٠ K	1.49	خرسانة مقاوم ٣٥٠ ك
Normal Concrete ٢٥٠ K	1.37	خرسانة عادي ٢٥٠ ك

أبرز التغيرات النسبية الشهرية

The Most Prominent Relative Changes Monthly

Table 5-1 ( 2 )

جدول ١-٥ ( ٢ )

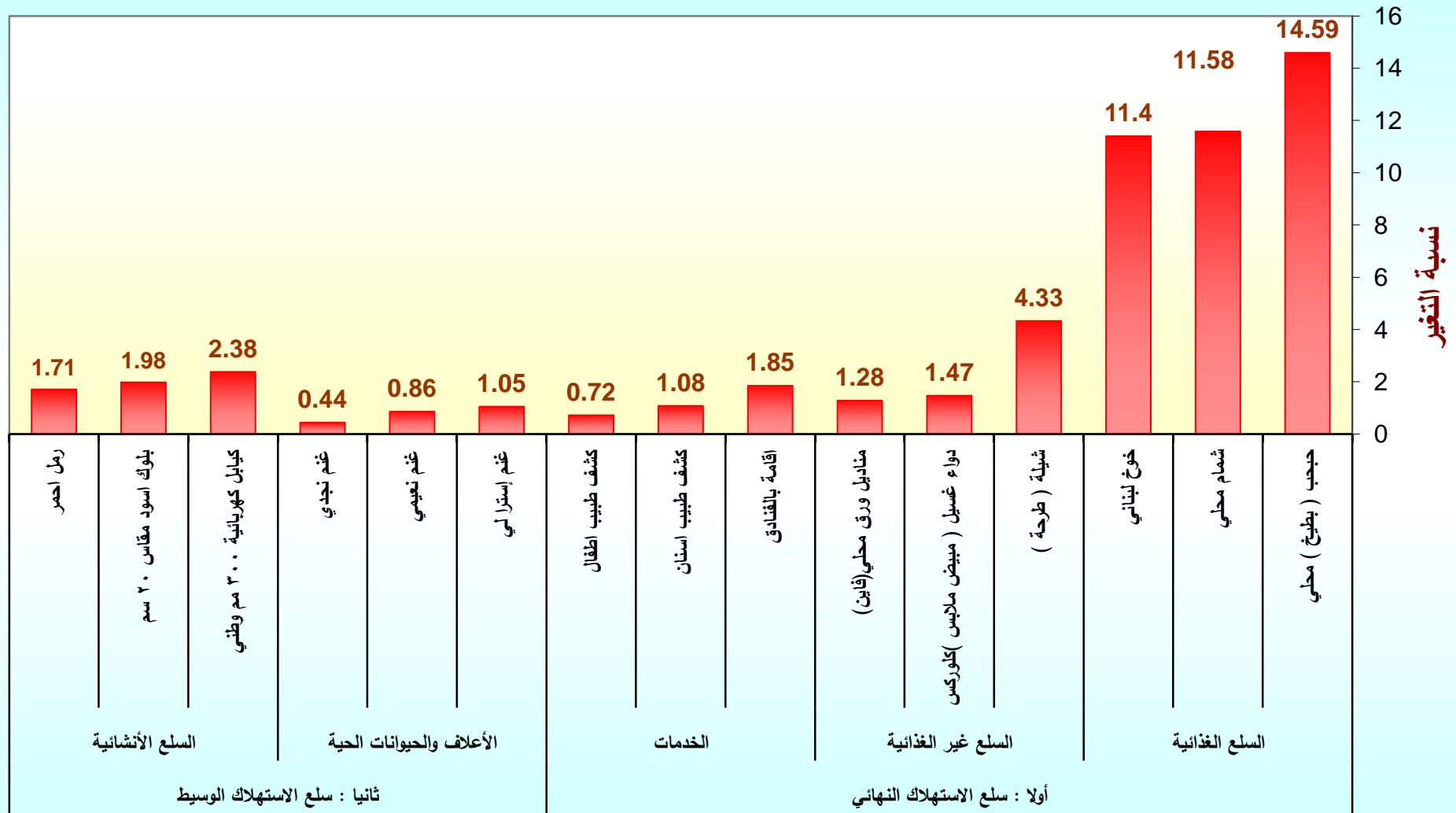
السلع والخدمات التي سجلت أدنى نسبة تغير خلال شهر

فبراير ٢٠١٢ مقارنة بشهر يناير ٢٠١٢

Goods and services recorded the lowest rate of change for  
February 2012 comparing to January 2012

Item	نسبة تغير Percent Change	البند
<b>First: Goods of final Consumption</b> أولاً : سلع الاستهلاك النهائي		
<b>Food commodities</b> السلع الغذائية		
Peppers, green, local	-8.28	فلفل أخضر بارد محلي
Onion, local	-7.25	بصل مدور محلي
Orange, Abu Sorra Egyptian	-6.62	برتقال أبو صرة مصري
Cardamom, American	-6.35	هيل أمريكي
Potatoes, medium, local	-6.15	بطاطس وسط محلي
<b>Non-food goods</b> السلع غير الغذائية		
Coal, local	-3.74	فحم
Women's Mantle National	-2.60	عباءة نسائية
(Shirt, internal, half sleeve (Al Aseel	-1.42	فانلة داخلية نصف كم(الأصيل)
Insecticide, spray (Reid	-0.67	مبيد حشرات بخاخ(ريد)
Egal, Syrian	-0.65	عقال سوري
<b>Services</b> الخدمات		
Furnished apartment	-5.80	شقة مفروشه
The expenses of parties and weddings	-2.43	نفقات الحفلات والافراح
Oil change	-0.15	تغير زيت
Sewing for men and boys	-0.09	خياطة للرجال والأولاد
<b>Second: Intermediate consumption goods</b> ثانياً : سلع الاستهلاك الوسيط		
<b>Feed and livestock</b> الأعلاف والحيوانات الحية		
Sheep, Bohooves	-0.80	غنم حري
Sheep, Barbari	-0.22	غنم بربري
Sheep, Soakny	-0.18	غنم سواكني
Barley, imported	-0.03	شعير مستورد
<b>Constructional goods</b> السلع الإنشائية		
Electrical wires, ٢.٥mm national	-2.62	أسلاك كهربائية ٢,٥ مم وطني
Electrical cables, ٥٠ mm national	-2.23	كوابل كهربائية ٥٠ مم وطني
Iron-binding cables Chinese	-1.91	كوابل ربط الحديد صيني
Electrical wires, ٤mm national	-1.88	أسلاك كهربائية ٤ مم وطني
Electrical cables, ٣٥ mm national	-1.82	كوابل كهربائية ٣٥ مم وطني

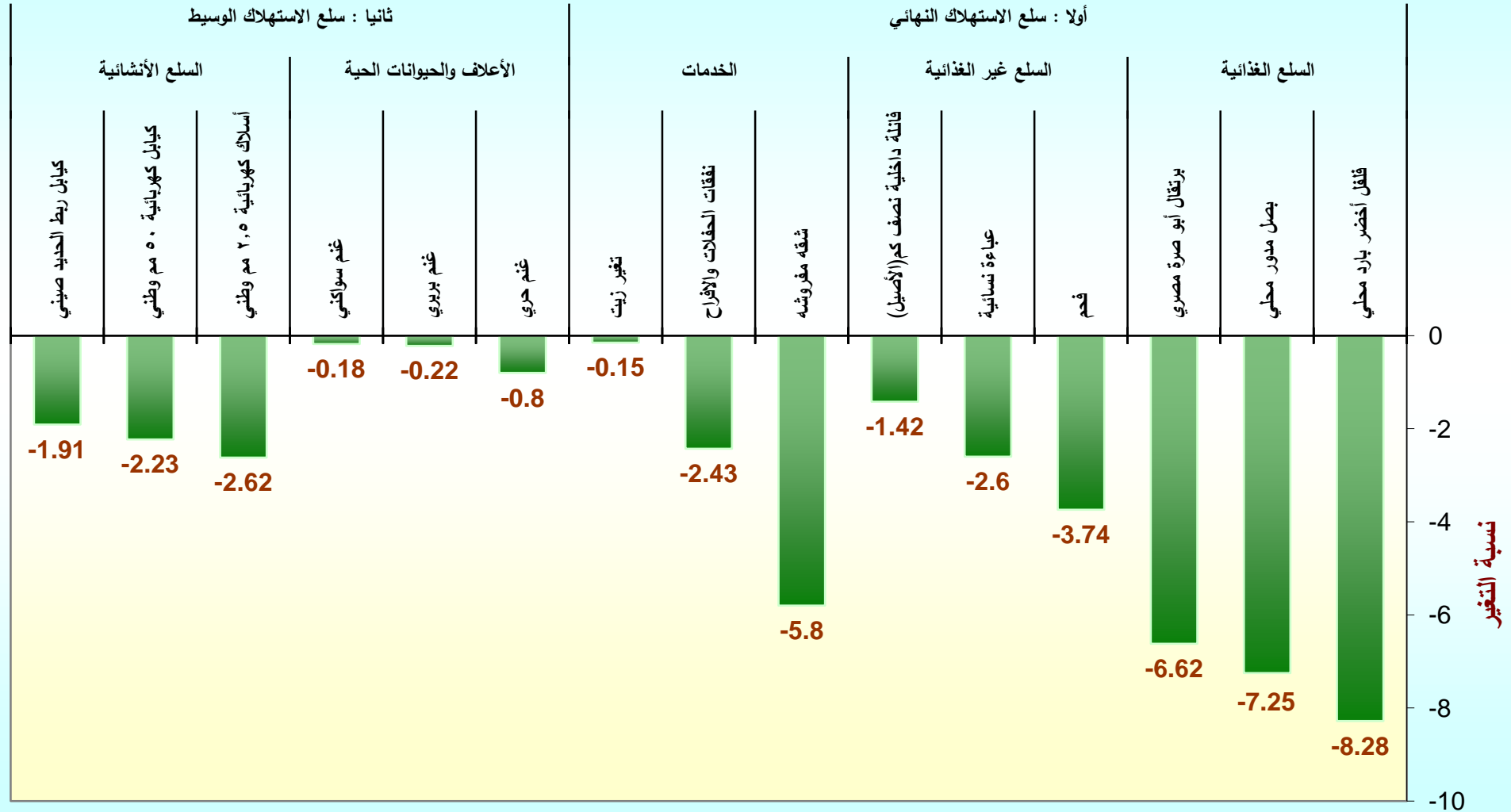
السلع والخدمات التي سجلت أعلى نسبة تغير خلال شهر فبراير ٢٠١٢ مقارنة بشهر يناير ٢٠١٢



السلع والخدمات

## السلع والخدمات التي سجلت أدنى نسبة تغير خلال شهر فبراير ٢٠١٢ مقارنة بشهر يناير ٢٠١٢

### السلع والخدمات



متوسطات الأسعار والتغيرات الشهرية والربعية والسنوية لجميع المدن (شهر مارس ٢٠١٢)  
Average prices monthly, quarterly and annual changes for All cities (March 2012)

Table 1-1( 1 )

جدول ١-١ ( ١ )

Item	Unit	متوسطات الأسعار Average Prices				نسبة التغير من مارس ٢٠١٢ إلى percent change for MAR 2012 to			الوحدة	البند
		مارس MAR 2012	فبراير FEB 2012	ديسمبر DEC 2011	مارس MAR 2011	فبراير FEB 2012	ديسمبر DEC 2011	مارس MAR 2011		
		<b>First: Goods of final Consumption</b> <span style="float: right;"><b>أولا : سلع الاستهلاك النهائي</b></span>								
<b>Food commodities</b> <span style="float: right;"><b>السلع الغذائية</b></span>										
Wheat flour, local, brown(Grain Silos)	1kg	2.11	2.03	2.09	2.08	3.94	1.01	1.34	كجم ١	دقيق قمح محلي اسمر(صوامع الغلال)
Wheat flour, local,white(Grain Silos)	2kg	2.53	2.66	2.73	2.82	-4.88	-7.32	-10.30	كجم ٢	دقيق محلي أبيض(صوامع الغلال)
Rice, Basmati, White Indian (Al Mehideb)	10kg	78.27	78.17	78.16	78.36	0.13	0.13	-0.12	كجم ١٠	أرز بسمتي أبيض هندي(المهيدب)
Rice, Maza Indian( Abu Kas)	10kg	57.46	57.43	57.80	58.20	0.05	-0.60	-1.28	كجم ١٠	أرز مزة هندي (أبو كاس)
Sheariya, Perfetto	250gm	4.48	4.51	4.52	4.59	-0.64	-0.84	-2.39	عبوة ٢٥٠ جم	شعيرية بيرفيتو
Macaroni, Perfetto,, Local	500gm	4.66	4.68	4.68	4.79	-0.41	-0.47	-2.75	عبوة ٥٠٠ جم	مكرونه بيرفيتو محلي
Soup of Oats, canned (Quaker)	500gm	8.07	8.08	7.99	7.82	-0.14	1.03	3.15	عبوة ٥٠٠ جم	شورية علب شوفان
Bread, white	4loaves	1.00	1.00	1.00	1.00	0.00	0.00	0.00	٤ أرغفة	خبز أبيض مفرد
Cattle Meat, fresh	1kg	36.11	36.22	35.61	34.25	-0.31	1.40	5.43	كجم ١	لحم بقرة طازج
Sheep Meat, fresh	1kg	48.88	48.42	47.59	42.75	0.94	2.70	14.34	كجم ١	لحم ضأن طازج
Camel Meat, fresh	1kg	36.30	36.07	35.69	34.63	0.64	1.72	4.82	كجم ١	لحم جمل طازج
Sheep Meat, cooled imported	1kg	36.55	36.52	36.57	34.16	0.07	-0.06	6.99	كجم ١	لحم ضأن مبرد مستورد
Chicken, fresh, local (Faqih)	900gm	11.30	11.50	11.65	11.96	-1.70	-2.99	-5.46	كجم ٩٠٠	دجاج طازج محلي(فقيه)
Chicken, frozen, local (Al wataniya)	900gm	10.70	10.87	10.95	11.46	-1.52	-2.28	-6.60	كجم ٩٠٠	دجاج مجمد محلي(الوطنية)
Chicken, frozen imported (Doux)	900gm	10.33	10.46	10.88	11.61	-1.21	-5.02	-11.01	كجم ٩٠٠	دجاج مجمد مستورد(دو)
Fish, fresh, (Kanaad)	1kg	43.04	42.11	42.01	38.62	2.20	2.44	11.43	كجم ١	سمك طازج كتعد
Fish, fresh, (Hamour)	1kg	37.00	35.98	35.94	32.53	2.84	2.97	13.74	كجم ١	سمك طازج هامور
Shrimp, peeled, fresh	1kg	68.89	65.46	60.40	57.48	5.23	14.05	19.86	كجم ١	روبيان طازج مقشر
Milk, fresh, local (Al Maraai)	1L	4.00	4.00	4.00	4.00	0.00	0.00	0.00	لتر	حليب طازج محلي(المراعي)
Milk, Liquid, Canned (Boni)	170gm	2.30	2.33	2.22	2.04	-1.20	3.93	13.06	كجم ١٧٠	حليب سائل معلب(بوني)
Milk, Powder, canned (Nido)	1.8kg	58.84	58.74	58.58	54.66	0.17	0.44	7.64	كجم ١,٨	حليب بودرة معلب(نيدو)
)Milk, Newborn Babies (Similac 1)	400 gm	31.08	30.89	29.51	28.31	0.62	5.32	9.78	كجم ٤٠٠	حليب أطفال حديثي الولادة(سميلاك ١)
Milk, fresh, local (Al Saffi)	1L	4.00	4.00	4.00	4.00	0.00	0.00	0.00	لتر	لبن طازج محلي(الصافي)
Yoghurt, (Al Saffi)	170gm	1.00	1.00	1.00	1.00	0.00	0.00	0.00	عبوة ١٧٠ جم	لبن زبادي - روب(الصافي)
Cream, (Al Tag)	155 gm	4.33	4.42	4.42	4.37	-2.06	-2.08	-1.01	عبوة ١٥٥ جم	قتطه التاج

(\* ) Has been modified for the specification of the item

(\* ) يوجد تعديل لمواصفة البند

متوسطات الأسعار والتغيرات الشهرية والربعية والسنوية لجميع المدن (شهر مارس ٢٠١٢)  
Average prices monthly, quarterly and annual changes for All cities (March 2012)

Table 1-1 ( 2 )

جدول ١-١ ( ٢ )

Item	Unit	متوسطات الأسعار Average Prices				نسبة التغير من مارس ٢٠١٢ إلى percent change for MAR 2012 to			الوحدة	البند
		مارس MAR 2012	فبراير FEB 2012	ديسمبر DEC 2011	مارس MAR 2011	فبراير FEB 2012	ديسمبر DEC 2011	مارس MAR 2011		
		<b>Food commodities</b> <span style="float: right;"><b>السلع الغذائية</b></span>								
Cheese, Canned, Schieder (Kraft)	113gm	4.65	4.75	4.79	4.79	-1.98	-2.74	-2.76	١١٣ جم	جبن شيدر علب(كرفت)
Cheese, Cupped, Local (Al Marrai)	140gm	5.11	5.06	5.03	5.09	0.99	1.57	0.33	١٤٠ جم	جبن كلسات محلي(المراعي)
Cheese, Cupped imported, (Kraft)	140gm	5.89	5.95	5.93	5.94	-0.89	-0.54	-0.79	١٤٠ جم	جبن كلسات مستورد(كرفت)
Cheese, triangles (Lavache quri)	Pack	3.86	3.89	3.73	3.52	-0.62	3.51	9.84	علبة	جبن مثلثات(لافش كيري)
Eggs, local, medium	plate	13.34	12.96	12.41	12.35	2.94	7.48	8.01	طبق	بيض محلي
Butter, Lurpak	100gm	3.97	3.94	3.97	3.34	0.86	0.15	19.10	١٠٠ جم	زبد (لورباك)
Olive oil, imported (Al Wazir)	500ml	14.24	14.32	14.46	14.32	-0.57	-1.52	-0.57	٥٠٠ مل	زيت زيتون مستورد(الوزير)
Maize oil, (cooking), Afiya	1.8L	20.84	21.12	21.44	19.32	-1.32	-2.78	7.87	١,٨ لتر	زيت ذرة ( للطهي )عافية
Vegetable oil, (frying) Al arabi	1.8L	16.37	16.49	16.52	14.16	-0.69	-0.90	15.64	١,٨ لتر	زيت نباتي ( للقلي )العربي
Pumpkin	1kg	5.44	4.95	4.79	4.48	9.99	13.61	21.56	١ كجم	قرع عسلي
Cabbage, white	1kg	2.85	2.81	2.93	3.05	1.46	-2.73	-6.63	١ كجم	ملفوف أبيض
Parsley	Bundle	0.97	0.95	0.95	0.94	2.32	2.75	3.62	حزمة	بقونس
Spinach	Bundle	1.08	1.08	1.12	1.03	0.28	-3.48	5.45	حزمة	سبانخ
Beans, green	1kg	10.05	9.75	9.07	8.87	3.11	10.83	13.33	١ كجم	فاصوليا خضراء
Tomatoes, local	1kg	4.46	4.27	5.28	3.55	4.36	-15.55	25.53	١ كجم	طماطم محلي
Tomatoes, imported	1kg	4.70	4.53	5.14	3.81	3.69	-8.58	23.31	١ كجم	طماطم مستورد
Garlic, Chinese	1kg	6.35	5.61	6.21	10.56	13.29	2.35	-39.82	١ كجم	ثوم صيني
Okra, local	1kg	14.63	13.44	13.17	14.41	8.85	11.01	1.47	١ كجم	بامية محلي
Corchorus, local	Bundle	2.35	2.29	2.21	2.26	2.40	6.20	3.71	حزمة	ملوخية محلي
Eggplants, black, local	1kg	3.76	3.62	3.81	3.62	4.04	-1.16	4.01	١ كجم	باننجان أسود محلي
Zucchini, local	1kg	5.04	5.51	6.37	4.54	-8.58	-20.80	11.13	١ كجم	كوسة محلي
Cucumbers, local	1kg	4.31	4.62	4.72	4.15	-6.82	-8.69	3.88	١ كجم	خيار محلي
Peppers, green, local	1kg	6.30	6.18	7.42	5.90	1.84	-15.10	6.67	١ كجم	فلفل أخضر بارد محلي
Chili, green, local	1kg	7.03	7.17	7.60	7.39	-2.02	-7.52	-4.98	١ كجم	فلفل أخضر حار محلي
Lettuce, local	1kg	4.90	5.18	5.20	4.31	-5.43	-5.94	13.63	١ كجم	خس محلي

( \* ) Has been modified for the specification of the item

( \* ) يوجد تعديل لمواصفة البند



متوسطات الأسعار والتغيرات الشهرية والربعية والسنوية لجميع المدن (شهر مارس ٢٠١٢)  
Average prices monthly, quarterly and annual changes for All cities (March 2012)

Table 1-1 ( 3 )

جدول ١-١ ( ٣ )

Item	Unit	متوسطات الأسعار Average Prices				نسبة التغير من مارس ٢٠١٢ إلى percent change for MAR 2012 to			الوحدة	البند
		مارس MAR 2012	فبراير FEB 2012	ديسمبر DEC 2011	مارس MAR 2011	فبراير FEB 2012	ديسمبر DEC 2011	مارس MAR 2011		
		<b>Food commodities</b> <span style="float: right;"><b>السلع الغذائية</b></span>								
WaterCress, local	Bundle	0.95	0.96	0.94	0.93	-1.25	1.60	2.04	حزمة	جرجير محلي
Onion, local	1kg	2.83	2.79	3.09	3.25	1.44	-8.60	-12.88	كجم	بصل منور محلي
Onion, imported	1kg	3.55	3.29	3.57	3.53	8.06	-0.56	0.74	كجم	بصل منور مستورد
Beans, Medammes (Hadaeq California)	Pack	3.02	3.08	3.07	2.98	-2.01	-1.53	1.41	علبة	فول مدمس(حداق كاليفورنيا)
Tomatoes, Paste, local (Saudia	135gm	1.40	1.43	1.40	1.42	-2.44	-0.29	-1.55	١٣٥ جم	صلصة طماطم محلي(السعودية)
Lentils	1kg	8.86	9.55	9.54	9.60	-7.23	-7.16	-7.70	كجم	عدس
Potatoes, medium, local	1kg	2.69	2.53	3.00	3.09	6.08	-10.34	-12.93	كجم	بطاطس وسط محلي
Carrots, local	1kg	4.02	3.91	4.25	3.73	2.71	-5.42	7.55	كجم	جزر محلي
Fig, local	1kg	13.37	13.91	13.88	11.42	-3.91	-3.67	17.08	كجم	تين محلي
Plums	1kg	12.64	13.31	12.55	12.61	-5.04	0.73	0.24	كجم	برقوق / بخارى تركي
Banana, Philippines Alsharbatli	1kg	4.81	4.54	4.74	4.89	6.06	1.61	-1.68	كجم	موز الشربتي الفلبين
Apples, red, American	1kg	7.16	7.30	7.22	7.12	-1.88	-0.89	0.51	كجم	تفاح أحمر أمريكي
Apples, Yellow, Iranian	1kg	6.56	6.69	6.56	6.30	-1.88	0.09	4.16	كجم	تفاح أصفر إيراني
Grapes, local	1kg	11.37	11.49	10.33	11.31	-1.05	10.03	0.53	كجم	عنب محلي
Grapes, Lebanese	1kg	12.46	12.62	11.54	12.51	-1.24	7.94	-0.41	كجم	عنب لبناني
Orange, Abu Sorra Egyptian	1kg	4.38	4.11	4.98	4.73	6.65	-12.00	-7.34	كجم	برتقال أبو صرة مصري
Mandarin, Pakistani	1kg	5.22	4.91	6.46	5.26	6.36	-19.20	-0.74	كجم	يوسفي باكستاني
Watermelon, local	1kg	3.09	3.13	2.30	2.83	-1.25	34.35	9.12	كجم	حجرب ( بطيخ ) محلي
Melon, local	1kg	4.83	4.95	3.76	4.48	-2.54	28.39	7.77	كجم	شمام محلي
Pears, Medium, Lebanese	1kg	11.30	11.07	10.82	11.14	2.13	4.47	1.45	كجم	كمثرى وسط لبناني
Dates, Rotab	1kg	12.55	12.71	12.61	12.42	-1.23	-0.44	1.05	كجم	تمر ( رطب )
Peach, Lebanese	1kg	15.79	15.94	13.64	14.88	-0.92	15.77	6.09	كجم	خوخ لبناني
Pomegranates, Indian	1kg	15.69	14.20	10.06	14.46	10.48	55.91	8.47	كجم	رمان هندي
Lemon, medium, Africa	1kg	6.03	5.88	6.16	5.81	2.50	-2.10	3.75	كجم	ليمون وسط أفريقي
Mango, Pakistani	1kg	12.85	13.70	13.08	12.54	-6.20	-1.74	2.43	كجم	منجا باكستاني

( \* ) Has been modified for the specification of the item

( \* ) يوجد تعديل لمواصفة البند

متوسطات الأسعار والتغيرات الشهرية والربعية والسنوية لجميع المدن (شهر مارس ٢٠١٢)  
Average prices monthly, quarterly and annual changes for All cities (March 2012)

Table 1-1 ( 4 )

جدول ١-١ ( ٤ )

Item	Unit	متوسطات الأسعار Average Prices				نسبة التغير من مارس ٢٠١٢ إلى percent change for MAR 2012 to			الوحدة	البند
		مارس MAR 2012	فبراير FEB 2012	ديسمبر DEC 2011	مارس MAR 2011	فبراير FEB 2012	ديسمبر DEC 2011	مارس MAR 2011		
		<b>Food commodities</b> <span style="float: right;"><b>السلع الغذائية</b></span>								
Dates, (Maknoz, Khilas)	1kg	16.23	16.22	16.65	15.71	0.06	-2.53	3.32	كجم	تمر (مكوز) إخلاص
Olives, black, Spanish	1kg	14.03	14.44	14.09	14.21	-2.85	-0.43	-1.27	كجم	زيتون أسود أسباني
Sugar, soft, Al Ossra	10kg	36.65	37.08	39.76	41.78	-1.17	-7.83	-12.27	كجم ١٠	سكر ناعم (الأسرة)
Honey, imported (Langillies)	1kg	50.67	50.44	50.71	49.80	0.47	-0.08	1.76	كجم	عسل نحل مستورد (لانجيليز)
Tea, black, loose	1.2 kg	37.59	36.94	36.95	33.65	1.74	1.73	11.69	كجم ١,٢	شاي أسود فرط (ربيع)
Coffee beans, Hrari	1kg	32.86	32.50	32.57	26.05	1.08	0.88	26.11	كجم	بن حب - هرري
Coffee beans, Loqmati	1kg	27.47	26.83	26.92	20.87	2.39	2.03	31.64	كجم	بن حب - لقمتي
Coffee, instant, (Nescafe)	100gm	15.96	15.67	15.87	16.02	1.84	0.59	-0.33	جم ١٠٠	قهوة سريعة التحضير (نيسكافية)
Cardamom, American	1kg	105.47	103.48	115.72	130.74	1.92	-8.86	-19.33	كجم	هيل أمريكي
Cardomom, Indian	1kg	106.91	104.68	114.40	138.69	2.13	-6.55	-22.92	كجم	هيل هندي
Soft Drinks	Pack	1.50	1.50	1.50	1.50	0.00	0.00	0.00	علبه	مشروبات غازية محلي
Water, Healthy	1.5L	1.95	1.94	1.95	1.88	0.41	0.00	3.62	لتر ١,٥	مياه صحية
Juice, orange, canned local (Jordanian)	Pack	1.00	1.00	1.00	1.00	0.00	0.00	0.00	علبه	عصير برتقال معلب محلي (راني)
<b>Non-food goods</b> <span style="float: right;"><b>السلع غير الغذائية</b></span>										
Cigarettes, Marlboro	Pack	8.00	7.96	7.96	7.00	0.48	0.48	14.29	علبه	سجائر مالبورو
Men summer dress (Al Aseel)	thope	77.16	77.38	77.36	77.73	-0.28	-0.27	-0.74	ثوب	ثوب صيفي رجالي (الأصيل)
Shemagh, (Al Bassam, mark 14)	shemagh	97.26	97.21	96.36	95.07	0.06	0.93	2.31	شماغ	شماغ (البسام) بصفة ١٤
Egal, Syrian	Egal	24.34	24.68	24.44	23.77	-1.35	-0.37	2.40	عقال	عقال سوري
Shirt, internal, half sleeve (Al Aseel)	shirt	11.28	11.19	11.34	11.10	0.80	-0.49	1.65	فانله	فانلة داخلية نصف كم (الأصيل)
Men's long trousers, (Al Aseel)	trousers	16.75	16.58	16.57	16.39	1.04	1.14	2.20	سروال	سروال طويل رجالي (الأصيل)
Women's Mantle National	abayah	93.95	93.63	93.07	90.16	0.34	0.95	4.20	عباءة	عباءة نسائية
Headdress, National	veil	21.86	23.31	21.77	21.13	-6.23	0.37	3.44	شيلة	شيلة (طرحة)
Coal, local	1kg	5.60	5.59	5.55	5.51	0.27	0.85	1.63	كجم	فحم
Soap, powder for clothes (Tide)	120 gm	1.48	1.48	1.49	1.48	-0.27	-0.54	-0.27	جم ١٢٠	صابون بودرة للملابس (تايد)
Soap, liquid for utensils (Fairy)	1L	11.33	11.15	11.03	10.81	1.62	2.69	4.82	لتر	صابون سائل للأواني (فيري)
Bleach for Clothes (Clorox)	Gallon	12.53	12.53	12.43	11.97	0.02	0.75	4.63	جالون	دواء غسيل (مبيض ملابس) كلوركس

(\* ) Has been modified for the specification of the item

(\* ) يوجد تعديل لمواصفة البند

متوسطات الأسعار والتغيرات الشهرية والربعية والسنوية لجميع المدن (شهر مارس ٢٠١٢)  
Average prices monthly, quarterly and annual changes for All cities (March 2012)

Table 1-1 ( 5 )

جدول ١-١ ( ٥ )

Item	Unit	متوسطات الأسعار Average Prices				نسبة التغير من مارس ٢٠١٢ إلى percent change for MAR 2012 to			الوحدة	البند
		مارس MAR 2012	فبراير FEB 2012	ديسمبر DEC 2011	مارس MAR 2011	فبراير FEB 2012	ديسمبر DEC 2011	مارس MAR 2011		
		<b>Non-food goods</b> <span style="float: right;"><b>السلع غير الغذائية</b></span>								
Tissue paper, local (Fine)	Pack	2.33	2.30	2.28	2.32	1.44	2.33	0.34	علبة	مناديل ورق محلي (فاين)
Children diaper, local (Pampers)	Size 5	54.17	54.18	53.21	51.39	-0.01	1.81	5.41	عبوة مقاس ٥	حفايا أطفال محلية (بامبرز)
Insecticide, spray (Reid)	Packag	7.59	7.51	7.50	7.00	0.97	1.09	8.34	عبوة	مبيد حشرات باخاخ (ريد)
<b>Services</b> <span style="float: right;"><b>الخدمات</b></span>										
Laundry's expenses of cleaning and ironing clothes	Service	3.02	3.07	3.07	3.05	-1.59	-1.59	-0.82	خدمة	نفقات تنظيف وكوي الملابس بالمغسلة
Sewing for men and boys	Garment	60.57	61.65	61.48	60.91	-1.76	-1.48	-0.56	تفصيل ثوب	خياطة للرجال والأولاد
Sewing for women and girls	Garment	41.39	40.83	40.83	39.71	1.36	1.36	4.22	تفصيل ثوب	خياطة للنساء والبنات
Revealed a general practitioner	Visit	42.02	40.38	39.68	36.70	4.07	5.90	14.49	زيارة	كشف طبيب عام
Revealed a dentist	Visit	131.44	124.79	123.56	119.55	5.33	6.37	9.94	زيارة	كشف طبيب اسنان
Detection pediatrician	Visit	61.97	60.97	60.43	56.36	1.64	2.55	9.94	زيارة	كشف طبيب اطفال
Fix a car (mechanics)	Repair Cost	94.44	93.05	92.73	90.39	1.49	1.84	4.47	اجرة اصلاح	اصلاح سيارة (ميكانيكا)
Oil change	Cost	73.06	72.89	72.63	70.18	0.23	0.58	4.10	تكلفة	تغير زيت
The expenses of parties and weddings	Cost	11000.00	11016.13	11096.77	10870.97	-0.15	-0.87	1.19	تكلفة	نفقات الحفلات والافراح
The cost of cooking the sacrificial	Cost	202.73	203.03	206.06	201.21	-0.15	-1.62	0.75	تكلفة	تكلفة طبخ الذبيحة
Furnished apartment	Cost	244.46	221.80	221.88	210.58	10.21	10.17	16.09	تكلفة	ثقه مفروشه
Hotel accommodation	One-Room Fees	554.11	522.13	512.77	516.07	6.12	8.06	7.37	اجرة غرفة واحدة	اقامة بالفنادق
Hairdresser for men and boys	Hairdresse Fees	12.48	12.66	12.83	11.88	-1.41	-2.78	5.03	اجرة حلاقه	حلاقه للرجال والاولاد
<b>Second: Intermediate consumption goods</b> <span style="float: right;"><b>ثانيا : سلع الاستهلاك الوسيط</b></span>										
<b>Feed and livestock</b> <span style="float: right;"><b>الأعلاف والحيوانات الحية</b></span>										
Barley, imported	50kg	38.62	38.71	38.81	38.82	-0.23	-0.48	-0.52	كيس ٥٠ كجم	شعير مستورد
Sheep, Najdi	1shep	1349.27	1372.33	1303.10	1070.48	-1.68	3.54	26.04	خروف	غنم نجدي
Sheep, Naemi	1shep	1389.89	1392.95	1328.62	1105.46	-0.22	4.61	25.73	خروف	غنم نعيمي
Sheep, Australian	1shep	680.71	651.79	642.50	706.00	4.44	5.95	-3.58	خروف	غنم استرالي
Sheep, Barbari	1shep	470.39	470.27	473.85	421.38	0.03	-0.73	11.63	خروف	غنم بربري
Sheep, Soakny	1shep	859.34	875.00	877.73	791.47	-1.79	-2.09	8.58	خروف	غنم سواكني
Sheep, Bohooves	1shep	1148.42	1188.33	1154.66	1001.91	-3.36	-0.54	14.62	خروف	غنم حري

(\* ) Has been modified for the specification of the item

(\* ) يوجد تعديل لمواصفة البند

متوسطات الأسعار والتغيرات الشهرية والربعية والسنوية لجميع المدن (شهر مارس ٢٠١٢)  
Average prices monthly, quarterly and annual changes for All cities (March 2012)

Table 1-1 ( 6 )

جدول ١-١ ( ٦ )

Item	Unit	متوسطات الأسعار Average Prices				نسبة التغير من مارس ٢٠١٢ إلى percent change for MAR 2012 to			الوحدة	البند
		مارس MAR 2012	فبراير FEB 2012	ديسمبر DEC 2011	مارس MAR 2011	فبراير FEB 2012	ديسمبر DEC 2011	مارس MAR 2011		
		<b>السلع الإنشائية</b>								
<b>Constructional goods</b>										
Reinforcing iron, 6mm national	Ton	3842.89	3929.67	3914.78	3901.43	-2.21	-1.84	-1.50	طن	حديد تسليح ٦م وطني
Reinforcing iron, 8mm national	Ton	3186.57	3185.26	3183.42	3184.04	0.04	0.10	0.08	طن	حديد تسليح ٨م وطني
Reinforcing iron, 10mm national	Ton	3144.08	3144.46	3144.46	3144.11	-0.01	-0.01	0.00	طن	حديد تسليح ١٠م وطني
Reinforcing iron, 12mm national	Ton	2964.91	2963.95	2963.95	2963.55	0.03	0.03	0.05	طن	حديد تسليح ١٢م وطني
Reinforcing iron, 14mm national	Ton	2953.62	2943.95	2943.95	2943.55	0.33	0.33	0.34	طن	حديد تسليح ١٤م وطني
Reinforcing iron, 16mm national	Ton	2934.91	2933.84	2933.75	2933.35	0.04	0.04	0.05	طن	حديد تسليح ١٦م وطني
Reinforcing iron, 18mm national	Ton	2935.22	2934.09	2934.09	2933.68	0.04	0.04	0.05	طن	حديد تسليح ١٨م وطني
Iron-binding cables Chinese	10Kg	49.51	50.14	53.02	45.43	-1.27	-6.62	8.98	١٠ كجم	كوابل ربط الحديد صيني
Cement, black, National	50kg	16.21	15.89	15.10	14.08	2.02	7.35	15.15	كيس ٥٠ كجم	إسمنت أسود وطني
Cement, white, National	50kg	37.45	36.67	36.04	34.46	2.12	3.93	8.67	كيس ٥٠ كجم	إسمنت أبيض وطني
Block, black, 15cm	1000Blocks	1667.12	1628.38	1589.29	1536.82	2.38	4.90	8.48	١٠٠٠ بلوكه	بلوك أسود مقاس ١٥سم
Block, black, 20cm	1000Blocks	1779.17	1743.75	1703.39	1647.81	2.03	4.45	7.97	١٠٠٠ بلوكه	بلوك أسود مقاس ٢٠سم
Marble tiles, National	2m	19.51	19.34	19.20	18.89	0.87	1.61	3.30	٢م	بلاط كسر رخام بلدي
Wood, Chilian	3m	1106.00	1107.37	1128.68	1102.64	-0.12	-2.01	0.30	٣م	خشب تشيلي
Wood, Romanian	3m	1132.07	1126.44	1115.26	1089.67	0.50	1.51	3.89	٣م	خشب روماني
Wood, Teak, African	3m	3959.04	3948.08	3940.39	3835.00	0.28	0.47	3.23	٣م	خشب تيك أفريقي
Wood, Ablakash Indonesian	3m	2428.73	2410.48	2421.04	1915.69	0.76	0.32	26.78	٣م	خشب أبلاكاش إندونيسي
Electrical wires, 2.5mm national	m	0.92	0.93	0.97	1.02	-1.07	-5.44	-9.35	متر	أسلاك كهربائية ٢.٥م وطني
Electrical wires, 4mm national	m	1.38	1.41	1.47	1.49	-1.84	-5.98	-7.11	متر	أسلاك كهربائية ٤م وطني
Electrical wires, 6mm national	m	2.07	2.10	2.23	2.25	-1.52	-7.05	-8.12	متر	أسلاك كهربائية ٦م وطني
Electrical cables, 10mm national	m	15.40	15.36	15.63	15.73	0.25	-1.48	-2.11	متر	كوابل كهربائية ١٠م وطني
Electrical cables, 25mm national	m	34.53	34.61	35.43	36.11	-0.24	-2.56	-4.39	متر	كوابل كهربائية ٢٥م وطني
Electrical cables, 35mm national	m	44.44	44.57	45.74	46.48	-0.31	-2.86	-4.39	متر	كوابل كهربائية ٣٥م وطني
Electrical cables, 50mm national	m	60.84	60.65	61.87	63.67	0.31	-1.66	-4.44	متر	كوابل كهربائية ٥٠م وطني
Electrical cables, 70mm national	m	90.19	88.47	90.68	94.98	1.95	-0.54	-5.04	متر	كوابل كهربائية ٧٠م وطني

( \* ) Has been modified for the specification of the item

( \* ) يوجد تعديل لمواصفة البند

متوسطات الأسعار والتغيرات الشهرية والربعية والسنوية لجميع المدن (شهر مارس ٢٠١٢)  
Average prices monthly, quarterly and annual changes for All cities (March 2012)

Table 1-1 ( 7 )

جدول ١-١ ( ٧ )

Item	Unit	متوسطات الأسعار Average Prices				نسبة التغير من مارس ٢٠١٢ إلى percent change for MAR 2012 to			الوحدة	البند
		مارس MAR 2012	فبراير FEB 2012	ديسمبر DEC 2011	مارس MAR 2011	فبراير FEB 2012	ديسمبر DEC 2011	مارس MAR 2011		
		<b>السلع الإنشائية</b>								
<b>Constructional goods</b>										
Electrical cables, 95mm national	m	122.64	121.24	124.04	128.90	1.15	-1.13	-4.86	متر	كابل كهربائية ٩٥مم وطني
Electrical cables, 120mm national	m	155.62	154.48	157.90	163.70	0.74	-1.45	-4.94	متر	كابل كهربائية ١٢٠مم وطني
Electrical cables, 300mm national	m	380.97	377.36	381.61	406.63	0.96	-0.17	-6.31	متر	كابل كهربائية ٣٠٠مم وطني
Sand, soft, white	3m	56.35	56.19	55.97	47.96	0.28	0.68	17.49	٣م	رمل ناعم ابيض
Mixed Sand (sand and pebble)	3m	47.48	47.19	46.09	43.14	0.63	3.02	10.07	٣م	مخلوط (رمل و بحصن)
Red Sand	3m	26.66	26.35	25.69	21.56	1.16	3.77	23.63	٣م	رمل احمر
Resistant Concrete 350 K	3m	218.92	215.94	207.25	202.88	1.38	5.63	7.91	٣م	خرسانة مقاوم ٣٥٠ك
Resistant Concrete 250 K	3m	197.47	194.58	187.79	182.05	1.49	5.15	8.47	٣م	خرسانة مقاوم ٢٥٠ك
Normal Concrete 350 K	3m	209.06	206.23	198.10	194.28	1.37	5.53	7.60	٣م	خرسانة عادي ٣٥٠ك
Normal Concrete 250 K	3m	188.57	186.51	179.74	174.69	1.10	4.91	7.94	٣م	خرسانة عادي ٢٥٠ك
National Gypsum	40 kg	11.97	12.13	11.96	11.73	-1.32	0.10	1.99	كيس ٤٠ كجم	جبس وطني
Aluminum (Saudi, Arch side)	5.8 m	65.97	65.39	65.29	62.17	0.90	1.05	6.11	٥,٨ م	ألومنيوم (حلق جنب سعودي)

(\* ) Has been modified for the specification of the item

(\* ) يوجد تعديل لمواصفة البند

أبرز التغيرات النسبية الشهرية  
**The Most Prominent Relative Changes Monthly**

Table 5-1 ( 1 )

جدول ٥-١ ( ١ )

السلع والخدمات التي سجلت أعلى نسبة تغير خلال شهر

مارس ٢٠١٢ مقارنة بشهر فبراير ٢٠١٢

**Goods and services recorded the highest rate of change for  
March 2012 comparing to February 2012**

Item	نسبة تغير Percent Change	البند
<b>أولا : سلع الاستهلاك النهائي</b>		
<b>First: Goods of final Consumption</b>		
<b>السلع الغذائية</b>		
<b>Food commodities</b>		
Garlic, Chinese	13.29	ثوم صيني
Pomegranates, Indian	10.48	رمان هندي
Pumpkin	9.99	قرع عسلي
Okra, local	8.85	بامية محلي
Onion, imported	8.06	بصل مدور مستورد
<b>السلع غير الغذائية</b>		
<b>Non-food goods</b>		
(Soap, liquid for utensils (Fairy	1.62	صابون سائل للأواني (فيري)
Tissue paper, local (Fine	1.44	مناديل ورق محلي (فاين)
(Men's long trousers, (Al Aseel	1.04	سروال طويل رجالي (الأصيل)
Insecticide, spray (Reid	0.97	مبيد حشرات بخاخ (ريد)
(Shirt, internal, half sleeve (Al Aseel	0.80	فانلة داخلية نصف كم (الأصيل)
<b>الخدمات</b>		
<b>Services</b>		
Furnished apartment	10.21	شقه مفروشه
Hotel accommodation	6.12	اقامة بالفنادق
Revealed a dentist	5.33	كشف طبيب اسنان
Revealed a general practitioner	4.07	كشف طبيب عام
Detection pediatrician	1.64	كشف طبيب اطفال
<b>ثانيا : سلع الاستهلاك الوسيط</b>		
<b>Second: Intermediate consumption goods</b>		
<b>الأعلاف والحيوانات الحية</b>		
<b>Feed and livestock</b>		
Sheep, Australian	4.44	غنم استرالي
Sheep, Barbari	0.03	غنم بربري
<b>السلع الأتشفانية</b>		
<b>Constructional goods</b>		
Block, black, ١٥ cm	2.38	بلوك اسود مقاس ١٥ سم
Cement, white, National	2.12	إسمنت ابيض وطني
Block, black, ٢٠ cm	2.03	بلوك اسود مقاس ٢٠ سم
Cement, black, National	2.02	إسمنت أسود وطني
Electrical cables, ٧٠ mm national	1.95	كوابل كهربائية ٧٠ مم وطني

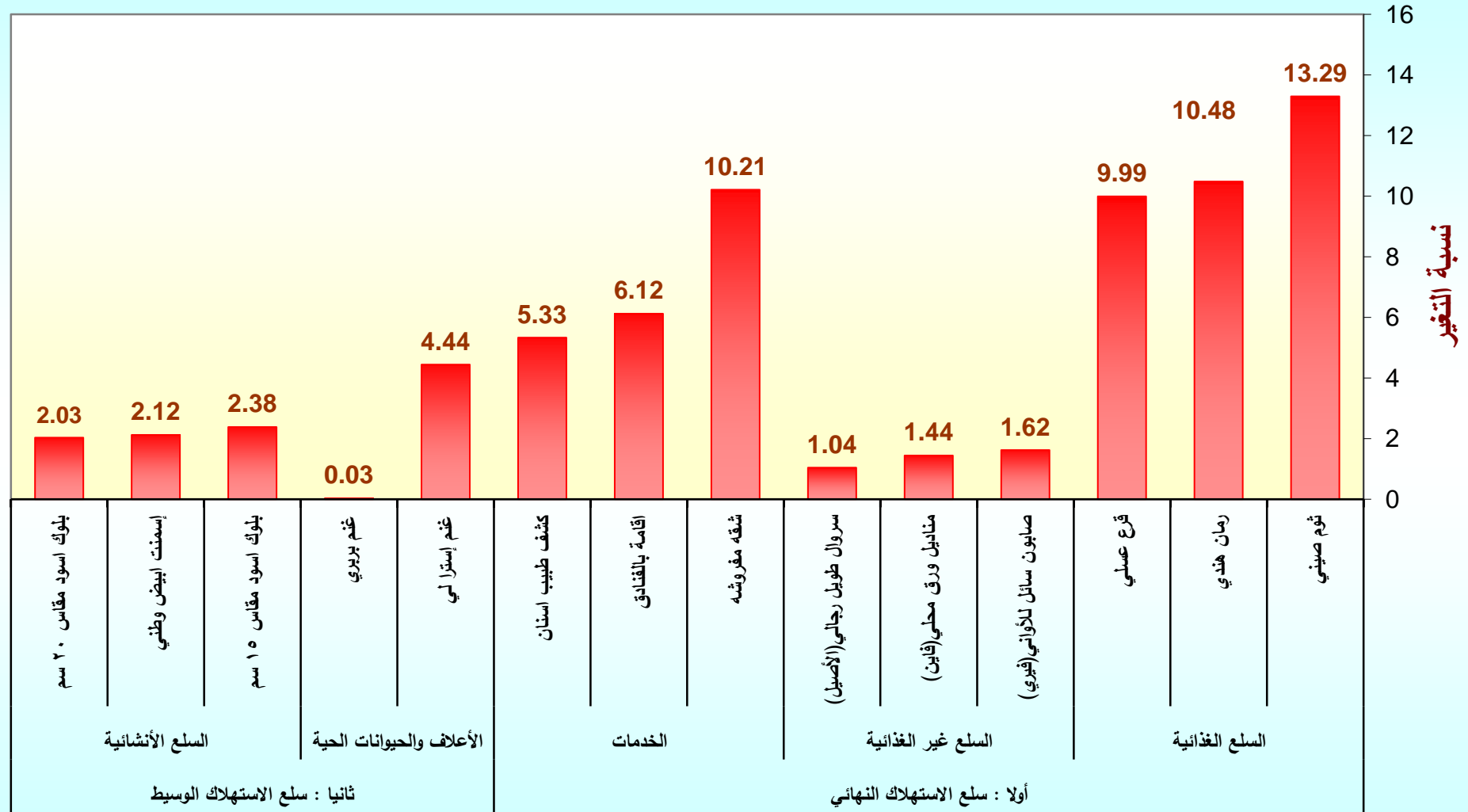
أبرز التغيرات النسبية الشهرية  
The Most Prominent Relative Changes Monthly

Table 5-1 ( 2 )

جدول ١-٥ ( ٢ )

السلع والخدمات التي سجلت أدنى نسبة تغير خلال شهر مارس ٢٠١٢ مقارنة بشهر فبراير ٢٠١٢ Goods and services recorded the lowest rate of change for March 2012 comparing to February 2012		
Item	نسبة تغير Percent Change	البند
<b>أولا : سلع الاستهلاك النهائي</b>		
<b>First: Goods of final Consumption</b>		
<b>السلع الغذائية</b>		
<b>Food commodities</b>		
Zucchini, local	-8.58	كوسة محلي
Lentils	-7.23	عدس
Cucumbers, local	-6.82	خيار محلي
Mango, Pakistani	-6.20	منجا باكستاني
Lettuce, local	-5.43	خس محلي
<b>السلع غير الغذائية</b>		
<b>Non-food goods</b>		
Headdress, National	-6.23	شيلة ( طرحة )
Egal, Syrian	-1.35	عقال سوري
(Men summer dress (Al Aseel	-0.28	ثوب صيفي رجالي(الأصيل)
(Soap, powder for clothes (Tide	-0.27	صابون بودرة للملابس(تايد)
(Children diaper, local (Pampers	-0.01	حفاظ أطفال محلية(باميرز)
<b>الخدمات</b>		
<b>Services</b>		
Sewing for men and boys	-1.76	خياطة للرجال والاولاد
Laundry's expenses of cleaning and ironing clothes	-1.59	نفقات تنظيف وكوي الملابس بالمغسلة
Hairdresser for men and boys	-1.41	حلاقه للرجال والاولاد
The cost of cooking the sacrificial	-0.15	تكلفة طبخ الذبيحه
The expenses of parties and weddings	-0.15	نفقات الحفلات والافراح
<b>ثانيا : سلع الاستهلاك الوسيط</b>		
<b>Second: Intermediate consumption goods</b>		
<b>الأعلاف والحيوانات الحية</b>		
<b>Feed and livestock</b>		
Sheep, Bohooves	-3.36	غنم حري
Sheep, Soakny	-1.79	غنم سواكني
Sheep, Najdi	-1.68	غنم نجدي
Barley, imported	-0.23	شعير مستورد
Sheep, Naemi	-0.22	غنم نعيمي
<b>السلع الأتشفائية</b>		
<b>Constructional goods</b>		
Reinforcing iron, ٦mm national	-2.21	حديد تسليح ٦مم وطني
Electrical wires, ٤mm national	-1.84	أسلاك كهربائية ٤مم وطني
Electrical wires, ٦mm national	-1.52	أسلاك كهربائية ٦مم وطني
National Gypsum	-1.32	جيس وطني
Iron-binding cables Chinese	-1.27	كوابل ربط الحديد صيني

السلع والخدمات التي سجلت أعلى نسبة تغير خلال شهر مارس ٢٠١٢ مقارنة بشهر فبراير ٢٠١٢

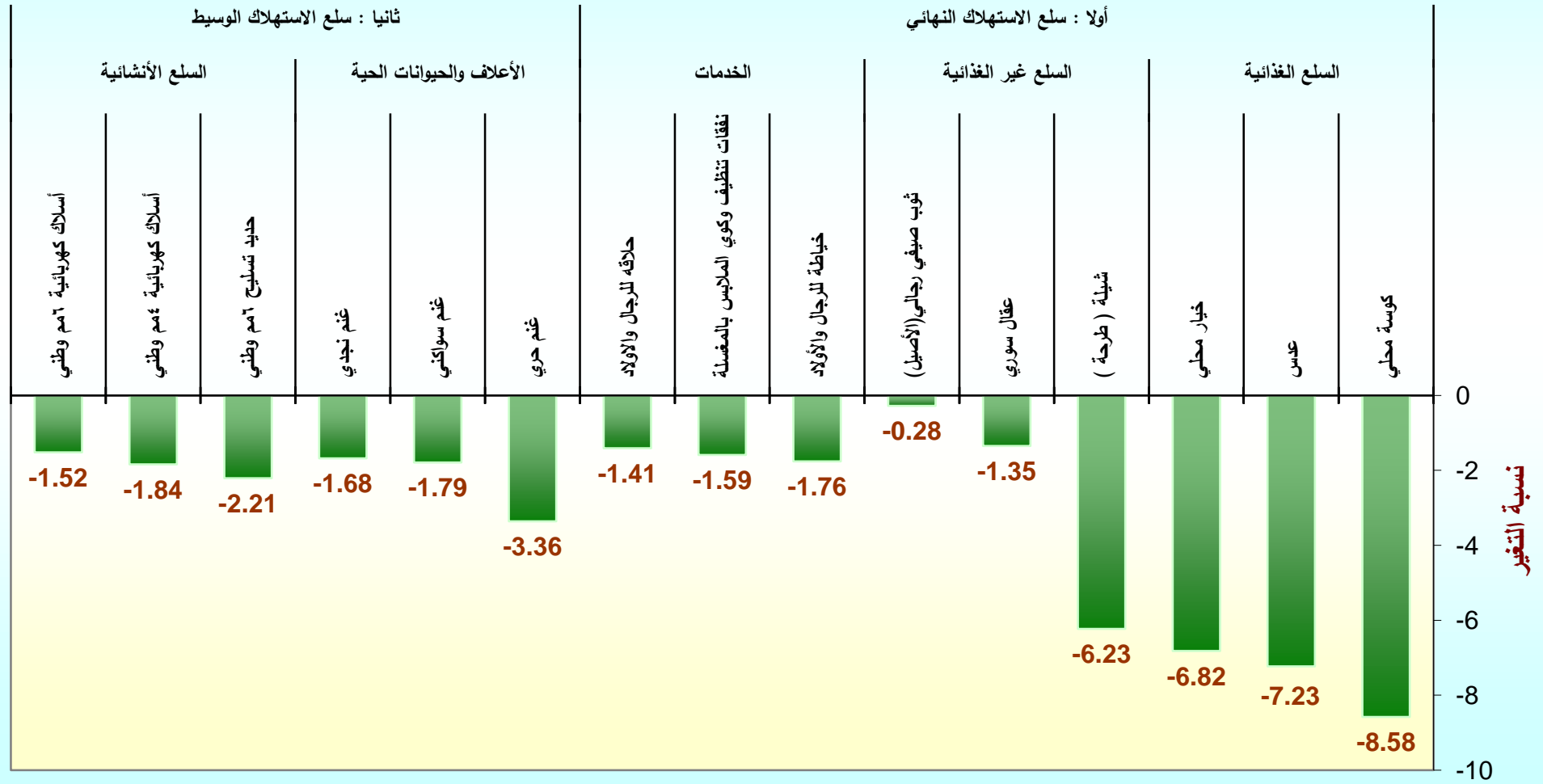


السلع والخدمات



## السلع والخدمات التي سجلت أدنى نسبة تغير خلال شهر مارس ٢٠١٢ مقارنة بشهر فبراير ٢٠١٢

### السلع والخدمات



متوسطات الأسعار والتغيرات الشهرية والربعية والسنوية لجميع المدن (شهر أبريل ٢٠١٢)  
Average prices monthly, quarterly and annual changes for All cities (April 2012)

Table 1-1 ( 1 )

جدول ١-١ ( ١ )

Item	Unit	متوسطات الأسعار Average Prices				نسبة التغير من أبريل ٢٠١٢ إلى percent change for APR 2012 to			الوحدة	البند
		أبريل APR 2012	مارس MAR 2012	يناير JAN 2012	أبريل APR 2011	مارس MAR 2012	يناير JAN 2012	أبريل APR 2011		
		<b>First: Goods of final Consumption</b> <span style="float: right;"><b>أولا : سلع الاستهلاك النهائي</b></span>								
<b>Food commodities</b> <span style="float: right;"><b>السلع الغذائية</b></span>										
Wheat flour, local, brown(Grain Silos)	1kg	2.11	2.18	2.04	2.05	-3.26	3.49	2.83	كجم ١	دقيق قمح محلي اسمر(صوامع الغلال)
Wheat flour, local,white(Grain Silos)	2kg	2.75	2.65	2.69	2.75	3.69	2.50	0.07	كجم ٢	دقيق محلي أبيض(صوامع الغلال)
Rice, Basmati, White Indian (Al Mehideb)	10kg	78.17	78.27	78.27	78.49	-0.12	-0.12	-0.41	كجم ١٠	أرز بسمتي أبيض هندي(المهيدب)
Rice, Maza Indian( Abu Kas)	10kg	57.08	57.46	57.45	57.87	-0.65	-0.65	-1.35	كجم ١٠	أرز مزة هندي (أبو كاس)
Sheariya, Perfetto	250gm	4.56	4.48	4.57	4.57	1.61	-0.26	-0.33	عبوة ٢٥٠ جم	شعيرية بيرفيتو
Macaroni, Perfetto,, Local	500gm	4.67	4.66	4.71	4.74	0.21	-0.89	-1.54	عبوة ٥٠٠ جم	مكرونه بيرفيتو محلي
Soup of Oats, canned (Quaker)	500gm	8.09	8.07	8.01	7.93	0.26	1.04	1.95	عبوة ٥٠٠ جم	شورية علب شوفان
Bread, white	4loaves	1.00	1.00	1.00	1.00	0.00	0.00	0.00	٤ أرغفة	خبز أبيض مفرد
Cattle Meat, fresh	1kg	35.92	36.11	36.02	34.03	-0.53	-0.26	5.56	كجم ١	لحم بقرة طازج
Sheep Meat, fresh	1kg	49.38	48.88	48.42	44.16	1.03	1.99	11.83	كجم ١	لحم ضأن طازج
Camel Meat, fresh	1kg	36.21	36.30	36.00	34.88	-0.27	0.58	3.80	كجم ١	لحم جمل طازج
Sheep Meat, cooled imported	1kg	37.08	36.55	36.97	34.64	1.47	0.30	7.06	كجم ١	لحم ضأن مبرد مستورد
Chicken, fresh, local (Faqih)	900gm	11.47	11.30	11.59	12.14	1.48	-1.01	-5.49	كجم ٩٠٠	دجاج طازج محلي(فقيه)
Chicken, frozen, local (Al wataniya)	900gm	10.85	10.70	10.93	11.66	1.40	-0.70	-6.94	كجم ٩٠٠	دجاج مجمد محلي(الوطنية)
Chicken, frozen imported (Doux)	900gm	10.55	10.33	10.69	11.76	2.10	-1.30	-10.35	كجم ٩٠٠	دجاج مجمد مستورد(دو)
Fish, fresh, (Kanaad)	1kg	43.69	43.04	41.32	39.95	1.52	5.74	9.37	كجم ١	سمك طازج كنعد
Fish, fresh, (Hamour)	1kg	36.29	37.00	35.51	32.61	-1.93	2.19	11.30	كجم ١	سمك طازج هامور
Shrimp, peeled, fresh	1kg	68.82	68.89	65.53	57.83	-0.09	5.03	19.00	كجم ١	روبيان طازج مقشر
Milk, fresh, local (Al Maraai)	1L	4.00	4.00	4.00	4.00	0.00	0.00	0.00	لتر	حليب طازج محلي(المراعي)
Milk, Liquid, Canned (Boni)	170gm	2.29	2.30	2.29	2.06	-0.35	0.35	11.41	كجم ١٧٠	حليب سائل معلب(بونى)
Milk, Powder, canned (Nido)	1.8kg	58.85	58.84	58.69	55.53	0.01	0.26	5.97	كجم ١,٨	حليب بودرة معلب(نيدو)
)Milk, Newborn Babies (Similac 1)	400 gm	31.59	31.08	30.33	28.52	1.65	4.18	10.79	كجم ٤٠٠	حليب أطفال حديثي الولادة(سميلاك ١)
Milk, fresh, local (Al Saffi)	1L	4.00	4.00	4.00	4.00	0.00	0.00	0.00	لتر	لبن طازج محلي(الصافي)
Yoghurt, (Al Saffi)	170gm	1.00	1.00	1.00	1.00	0.00	0.00	0.00	عبوة ١٧٠ جم	لبن زبادي - روب(الصافي)
Cream, (Al Tag)	155 gm	4.37	4.33	4.38	4.33	1.06	-0.16	0.90	عبوة ١٥٥ جم	قشطة التاج

(\* ) Has been modified for the specification of the item

(\* ) يوجد تعديل لمواصفة البند

متوسطات الأسعار والتغيرات الشهرية والربعية والسنوية لجميع المدن (شهر أبريل ٢٠١٢)  
Average prices monthly, quarterly and annual changes for All cities (April 2012)

Table 1-1 ( 2 )

جدول ١-١ ( ٢ )

Item	Unit	متوسطات الأسعار Average Prices				نسبة التغير من أبريل ٢٠١٢ إلى percent change for APR 2012 to			الوحدة	البند
		أبريل APR 2012	مارس MAR 2012	يناير JAN 2012	أبريل APR 2011	مارس MAR 2012	يناير JAN 2012	أبريل APR 2011		
<b>Food commodities</b>										
<b>السلع الغذائية</b>										
Cheese, Canned, Schieder (Kraft)	113gm	4.76	4.65	4.76	4.76	2.17	-0.19	0.00	١١٣ جم	جبن شيدر علب(كرفت)
Cheese, Cupped, Local (Al Marrai)	140gm	5.05	5.11	5.05	5.09	-1.23	0.02	-0.77	١٤٠ جم	جبن كلسات محلي(المراعي)
Cheese, Cupped imported, (Kraft)	140gm	5.84	5.89	5.91	5.94	-0.98	-1.32	-1.72	١٤٠ جم	جبن كلسات مستورد(كرفت)
Cheese, triangles (Lavache quri)	Pack	3.84	3.86	3.85	3.50	-0.52	-0.08	9.90	علبة	جبن مثلثات(لافش كيري)
Eggs, local, medium	plate	13.28	13.34	12.52	12.38	-0.45	6.10	7.31	طبق	بيض محلي
Butter, Lurpak	100gm	3.93	3.97	3.98	3.58	-1.13	-1.31	9.63	١٠٠ جم	زبد (لورباك)
Olive oil, imported (Al Wazir)	500ml	14.29	14.24	14.36	14.49	0.32	-0.50	-1.41	٥٠٠ مل	زيت زيتون مستورد(الوزير)
Maize oil, (cooking), Afiya	1.8L	21.11	20.84	21.61	20.08	1.28	-2.33	5.13	١,٨ لتر	زيت ذرة ( للطهي )عافية
Vegetable oil, (frying) Al arabi	1.8L	16.46	16.37	16.84	14.73	0.52	-2.23	11.76	١,٨ لتر	زيت نباتي ( للقلي )العربي
Pumpkin	1kg	5.44	5.44	4.89	5.48	0.06	11.37	-0.57	١ كجم	قرع عسلي
Cabbage, white	1kg	2.80	2.85	2.87	2.94	-1.76	-2.51	-4.73	١ كجم	ملفوف أبيض
Parsley	Bundle	0.97	0.97	0.95	0.95	-0.21	2.11	2.11	حزمة	بقونس
Spinach	Bundle	1.07	1.08	1.08	1.02	-1.02	-0.74	5.30	حزمة	سبانخ
Beans, green	1kg	9.77	10.05	8.93	8.33	-2.84	9.32	17.24	١ كجم	فاصوليا خضراء
Tomatoes, local	1kg	4.52	4.46	4.26	3.41	1.35	6.01	32.56	١ كجم	طماطم محلي
Tomatoes, imported	1kg	4.85	4.70	4.31	3.75	3.13	12.36	29.27	١ كجم	طماطم مستورد
Garlic, Chinese	1kg	6.56	6.35	5.92	10.81	3.23	10.84	-39.36	١ كجم	ثوم صيني
Okra, local	1kg	15.39	14.63	12.56	15.22	5.20	22.48	1.11	١ كجم	بامية محلي
Corchorus, local	Bundle	2.31	2.35	2.26	2.19	-1.45	2.26	5.62	حزمة	ملوخية محلي
Eggplants, black, local	1kg	3.66	3.76	3.65	3.50	-2.60	0.27	4.60	١ كجم	باننجان أسود محلي
Zucchini, local	1kg	5.14	5.04	5.03	4.76	1.94	2.15	8.03	١ كجم	كوسة محلي
Cucumbers, local	1kg	3.99	4.31	4.23	4.05	-7.36	-5.65	-1.38	١ كجم	خيار محلي
Peppers, green, local	1kg	6.81	6.30	6.74	6.14	8.13	1.01	10.97	١ كجم	فلفل أخضر بارد محلي
Chili, green, local	1kg	7.24	7.03	7.32	7.18	2.99	-1.11	0.82	١ كجم	فلفل أخضر حار محلي
Lettuce, local	1kg	4.87	4.90	5.37	4.22	-0.61	-9.45	15.28	١ كجم	خس محلي

( \* ) Has been modified for the specification of the item

( \* ) يوجد تعديل لمواصفة البند

متوسطات الأسعار والتغيرات الشهرية والربعية والسنوية لجميع المدن (شهر أبريل ٢٠١٢)  
Average prices monthly, quarterly and annual changes for All cities (April 2012)

Table 1-1 ( 3 )

جدول ١-١ ( ٣ )

Item	Unit	متوسطات الاسعار Average Prices				نسبة التغير من أبريل ٢٠١٢ إلى percent change for APR 2012 to			الوحدة	البند
		أبريل APR 2012	مارس MAR 2012	يناير JAN 2012	أبريل APR 2011	مارس MAR 2012	يناير JAN 2012	أبريل APR 2011		
<b>Food commodities</b>										
<b>السلع الغذائية</b>										
WaterCress, local	Bundle	0.98	0.95	0.94	0.93	3.05	4.03	5.15	حزمة	جرجير محلي
Onion, local	1kg	2.78	2.83	3.01	3.01	-1.63	-7.45	-7.64	كجم	بصل منور محلي
Onion, imported	1kg	3.67	3.55	3.49	3.38	3.12	4.95	8.40	كجم	بصل منور مستورد
Beans, Medammes (Hadaeq California)	Pack	3.08	3.02	3.06	3.02	2.15	0.72	2.02	علبة	فول مدمس(حداق كاليفورنيا)
Tomatoes, Paste, local (Saudia	135gm	1.44	1.40	1.44	1.42	2.65	-0.14	0.91	١٣٥ جم	صلصة طماطم محلي(السعودية)
Lentils	1kg	9.30	8.86	9.73	9.64	4.98	-4.46	-3.56	كجم	عدس
Potatoes, medium, local	1kg	2.63	2.69	2.70	3.33	-2.31	-2.74	-21.24	كجم	بطاطس وسط محلي
Carrots, local	1kg	4.05	4.02	3.98	3.51	0.92	1.94	15.38	كجم	جزر محلي
Fig, local	1kg	13.81	13.37	13.74	12.99	3.29	0.50	6.30	كجم	تين محلي
Plums	1kg	13.31	12.64	13.37	12.84	5.27	-0.49	3.68	كجم	برقوق / بخارى تركي
Banana, Philippines Alsharbatli	1kg	4.84	4.81	4.62	5.45	0.60	4.85	-11.18	كجم	موز الشربتي الفلبين
Apples, red, American	1kg	7.31	7.16	7.25	7.03	2.07	0.79	3.87	كجم	تفاح أحمر أمريكي
Apples, Yellow, Iranian	1kg	6.72	6.56	6.60	6.57	2.45	1.80	2.30	كجم	تفاح أصفر إيراني
Grapes, local	1kg	9.35	11.37	11.02	10.93	-17.77	-15.15	-14.50	كجم	عنب محلي
Grapes, Lebanese	1kg	12.04	12.46	11.93	12.64	-3.36	0.90	-4.75	كجم	عنب لبناني
Orange, Abu Sorra Egyptian	1kg	4.58	4.38	4.40	5.04	4.57	4.14	-9.20	كجم	برتقال أبو صرة مصري
Mandarin, Pakistani	1kg	5.33	5.22	5.15	5.81	2.11	3.45	-8.21	كجم	يوسفي باكستاني
Watermelon, local	1kg	3.09	3.09	2.73	2.54	0.19	13.38	21.73	كجم	حجرب ( بطيخ ) محلي
Melon, local	1kg	4.71	4.83	4.44	4.34	-2.32	6.22	8.67	كجم	شمام محلي
Pears, Medium, Lebanese	1kg	10.49	11.30	10.81	11.03	-7.16	-2.91	-4.89	كجم	كمثرى وسط لبناني
Dates, Rotab	1kg	12.59	12.55	12.60	13.12	0.34	-0.05	-4.02	كجم	تمر ( رطب )
Peach, Lebanese	1kg	14.75	15.79	14.30	14.86	-6.57	3.13	-0.75	كجم	خوخ لبناني
Pomegranates, Indian	1kg	16.76	15.69	13.28	15.28	6.81	26.19	9.66	كجم	رمان هندي
Lemon, medium, Africa	1kg	6.19	6.03	5.81	5.61	2.64	6.40	10.29	كجم	ليمون وسط أفريقي
Mango, Pakistani	1kg	12.63	12.85	13.45	12.87	-1.69	-6.07	-1.84	كجم	منجا باكستاني

(\* ) Has been modified for the specification of the item

(\* ) يوجد تعديل لمواصفة البند

متوسطات الأسعار والتغيرات الشهرية والربعية والسنوية لجميع المدن (شهر أبريل ٢٠١٢)  
Average prices monthly, quarterly and annual changes for All cities (April 2012)

Table 1-1 ( 4 )

جدول ١-١ ( ٤ )

Item	Unit	متوسطات الأسعار Average Prices				نسبة التغير من أبريل ٢٠١٢ إلى percent change for APR 2012 to			الوحدة	البند
		أبريل APR 2012	مارس MAR 2012	يناير JAN 2012	أبريل APR 2011	مارس MAR 2012	يناير JAN 2012	أبريل APR 2011		
<b>Food commodities</b>										
<b>السلع الغذائية</b>										
Dates, (Maknoz, Khilas)	1kg	16.35	16.23	16.32	15.79	0.73	0.18	3.56	كجم	تمر (مكوز) إخلاص
Olives, black, Spanish	1kg	13.97	14.03	14.30	14.21	-0.43	-2.28	-1.68	كجم	زيتون أسود أسباني
Sugar, soft, Al Ossra	10kg	36.89	36.65	38.62	40.91	0.64	-4.49	-9.83	كجم ١٠	سكر ناعم (الأسرة)
Honey, imported (Langillies)	1kg	50.85	50.67	50.80	50.07	0.35	0.10	1.57	كجم	عسل نحل مستورد (لانجيليز)
Tea, black, loose	1.2 kg	37.22	37.59	37.09	33.83	-0.98	0.34	10.01	كجم ١,٢	شاي أسود فرط (ربيع)
Coffee beans, Hrari	1kg	33.27	32.86	32.63	26.52	1.26	1.97	25.46	كجم	بن حب - هرري
Coffee beans, Loqmati	1kg	27.20	27.47	26.91	21.61	-0.99	1.06	25.87	كجم	بن حب - لقمتي
Coffee, instant, (Nescafe)	100gm	15.92	15.96	15.73	16.12	-0.24	1.21	-1.24	جم ١٠٠	قهوة سريعة التحضير (نيسكافية)
Cardamom, American	1kg	105.87	105.47	110.50	130.23	0.38	-4.20	-18.71	كجم	هيل أمريكي
Cardomom, Indian	1kg	110.24	106.91	110.71	138.19	3.12	-0.42	-20.22	كجم	هيل هندي
Soft Drinks	Pack	1.50	1.50	1.50	1.50	0.00	0.00	0.00	علبه	مشروبات غازية محلي
Water, Healthy	1.5L	1.95	1.95	1.95	1.92	0.00	0.00	1.56	لتر ١,٥	مياه صحية
Juice, orange, canned local (Jordanian)	Pack	1.00	1.00	1.00	1.00	0.00	0.00	0.00	علبه	عصير برتقال معلب محلي (راني)
<b>Non-food goods</b>										
<b>السلع غير الغذائية</b>										
Cigarettes, Marlboro	Pack	8.00	8.00	7.96	7.00	0.00	0.48	14.29	علبه	سجائر مالبورو
Men summer dress (Al Aseel)	thope	76.97	77.16	77.18	77.42	-0.24	-0.28	-0.59	ثوب	ثوب صيفي رجالي (الأصيل)
Shemagh, (Al Bassam, mark 14)	shemagh	97.79	97.26	97.60	95.15	0.54	0.19	2.78	شماغ	شماغ (البسام) بسمه ١٤
Egal, Syrian	Egal	24.68	24.34	24.84	23.31	1.37	-0.65	5.88	عقال	عقال سوري
Shirt, internal, half sleeve (Al Aseel)	shirt	11.23	11.28	11.36	11.26	-0.51	-1.14	-0.28	فانله	فانلة داخلية نصف كم (الأصيل)
Men's long trousers, (Al Aseel)	trousers	16.57	16.75	16.57	16.47	-1.08	0.05	0.64	سروال	سروال طويل رجالي (الأصيل)
Women's Mantle National	abayah	95.24	93.95	96.13	91.37	1.37	-0.93	4.23	عباءة	عباءة نسائية
Headdress, National	veil	22.22	21.86	22.34	21.37	1.68	-0.52	3.98	شيلة	شيلة (طرحة)
Coal, local	1kg	5.41	5.60	5.80	5.51	-3.48	-6.84	-1.98	كجم	فحم
Soap, powder for clothes (Tide)	120 gm	1.49	1.48	1.48	1.48	0.54	0.27	0.54	جم ١٢٠	صابون بودرة للملابس (تايد)
Soap, liquid for utensils (Fairy)	1L	11.19	11.33	11.15	10.79	-1.24	0.33	3.71	لتر	صابون سائل للأواني (فيري)
Bleach for Clothes (Clorox)	Gallon	12.53	12.53	12.34	11.88	-0.02	1.47	5.42	جالون	دواء غسيل (مبيض ملابس) كلوركس

(\* ) Has been modified for the specification of the item

(\* ) يوجد تعديل لمواصفة البند

متوسطات الأسعار والتغيرات الشهرية والربعية والسنوية لجميع المدن (شهر أبريل ٢٠١٢)  
Average prices monthly, quarterly and annual changes for All cities (April 2012)

Table 1-1 ( 5 )

جدول ١-١ ( ٥ )

Item	Unit	متوسطات الأسعار Average Prices				نسبة التغير من أبريل ٢٠١٢ إلى percent change for APR 2012 to			الوحدة	البند
		أبريل APR 2012	مارس MAR 2012	يناير JAN 2012	أبريل APR 2011	مارس MAR 2012	يناير JAN 2012	أبريل APR 2011		
		<b>Non-food goods</b> <span style="float: right;"><b>السلع غير الغذائية</b></span>								
Tissue paper, local (Fine)	Pack	2.31	2.33	2.27	2.30	-0.77	1.94	0.26	علبة	مناديل ورق محلي (فاين)
Children diaper, local (Pampers)	Size 5	54.35	54.17	53.68	52.10	0.33	1.25	4.33	عبوة مقاس ٥	حفاظ أطفال محلية (بامبرز)
Insecticide, spray (Reid)	Packag	7.56	7.59	7.56	7.02	-0.34	-0.05	7.74	عبوة	مبيد حشرات باخاخ (ريد)
<b>Services</b> <span style="float: right;"><b>الخدمات</b></span>										
Laundry's expenses of cleaning and ironing clothes	Service	3.07	3.02	3.07	3.00	1.62	0.00	2.43	خدمة	نفقات تنظيف وكوي الملابس بالمغسلة
Sewing for men and boys	Garment	62.44	60.57	61.71	60.91	3.10	1.20	2.52	تفصيل ثوب	خياطة للرجال والأولاد
Sewing for women and girls	Garment	41.72	41.39	40.79	40.17	0.80	2.29	3.87	تفصيل ثوب	خياطة للنساء والبنات
Revealed a general practitioner	Visit	41.06	42.02	40.27	38.66	-2.28	1.98	6.22	زيارة	كشف طبيب عام
Revealed a dentist	Visit	122.87	131.44	123.46	122.12	-6.52	-0.47	0.62	زيارة	كشف طبيب اسنان
Detection pediatrician	Visit	60.53	61.97	60.53	58.03	-2.32	0.00	4.31	زيارة	كشف طبيب اطفال
Fix a car (mechanics)	Repair Cost	92.63	94.44	92.63	90.55	-1.91	0.00	2.29	اجرة اصلاح	اصلاح سيارة (ميكانيكا)
Oil change	Cost	73.33	73.06	73.00	70.11	0.38	0.46	4.60	تكلفة	تغير زيت
The expenses of parties and weddings	Cost	10951.61	11000.00	11290.32	11145.16	-0.44	-3.00	-1.74	تكلفة	نفقات الحفلات والافراح
The cost of cooking the sacrificial	Cost	208.18	202.73	203.03	199.09	2.69	2.54	4.57	تكلفة	تكلفة طبخ الذبيحة
Furnished apartment	Cost	217.33	244.46	235.47	237.91	-11.10	-7.70	-8.65	تكلفة	ثقه مفروشه
Hotel accommodation	One-Room Fees	558.23	554.11	512.63	523.05	0.74	8.90	6.73	اجرة غرفة واحدة	اقامة بالفنادق
Hairdresser for men and boys	Hairdresse Fees	12.60	12.48	12.60	12.24	0.95	0.00	2.92	اجرة حلاقه	حلاقه للرجال والاولاد
<b>Second: Intermediate consumption goods</b> <span style="float: right;"><b>ثانيا : سلع الاستهلاك الوسيط</b></span>										
<b>Feed and livestock</b> <span style="float: right;"><b>الأعلاف والحيوانات الحية</b></span>										
Barley, imported	50kg	38.64	38.62	38.72	40.26	0.05	-0.21	-4.02	كيس ٥٠ كجم	شعير مستورد
Sheep, Najdi	1shep	1318.85	1349.27	1366.35	1166.87	-2.25	-3.48	13.02	خروف	غنم نجدى
Sheep, Naemi	1shep	1332.11	1389.89	1381.06	1162.39	-4.16	-3.55	14.60	خروف	غنم نعيمى
Sheep, Australian	1shep	694.44	680.71	645.00	692.97	2.02	7.67	0.21	خروف	غنم استرالى
Sheep, Barbari	1shep	473.25	470.39	471.30	433.88	0.61	0.41	9.07	خروف	غنم بربرى
Sheep, Soakny	1shep	869.71	859.34	876.57	825.81	1.21	-0.78	5.32	خروف	غنم سواكنى
Sheep, Bohooves	1shep	1187.00	1148.42	1197.92	1130.98	3.36	-0.91	4.95	خروف	غنم حرى

(\* ) Has been modified for the specification of the item

(\* ) يوجد تعديل لمواصفة البند

متوسطات الأسعار والتغيرات الشهرية والربعية والسنوية لجميع المدن (شهر أبريل ٢٠١٢)  
Average prices monthly, quarterly and annual changes for All cities (April 2012)

Table 1-1 ( 6 )

جدول ١-١ ( ٦ )

Item	Unit	متوسطات الاسعار Average Prices				نسبة التغير من أبريل ٢٠١٢ إلى percent change for APR 2012 to			الوحدة	البند
		أبريل APR 2012	مارس MAR 2012	يناير JAN 2012	أبريل APR 2011	مارس MAR 2012	يناير JAN 2012	أبريل APR 2011		
		<b>السلع الإنشائية</b>								
<b>Constructional goods</b>										
Reinforcing iron, 6mm national	Ton	3856.20	3842.89	3932.78	3896.67	0.35	-1.95	-1.04	طن	حديد تسليح ٦م وطني
Reinforcing iron, 8mm national	Ton	3185.74	3186.57	3183.95	3183.95	-0.03	0.06	0.06	طن	حديد تسليح ٨م وطني
Reinforcing iron, 10mm national	Ton	3145.22	3144.08	3144.38	3144.60	0.04	0.03	0.02	طن	حديد تسليح ١٠م وطني
Reinforcing iron, 12mm national	Ton	2965.13	2964.91	2963.95	2963.95	0.01	0.04	0.04	طن	حديد تسليح ١٢م وطني
Reinforcing iron, 14mm national	Ton	2945.13	2953.62	2943.86	2943.95	-0.29	0.04	0.04	طن	حديد تسليح ١٤م وطني
Reinforcing iron, 16mm national	Ton	2934.96	2934.91	2933.75	2933.75	0.00	0.04	0.04	طن	حديد تسليح ١٦م وطني
Reinforcing iron, 18mm national	Ton	2935.22	2935.22	2934.09	2934.18	0.00	0.04	0.04	طن	حديد تسليح ١٨م وطني
Iron-binding cables Chinese	10Kg	49.02	49.51	51.12	51.25	-0.97	-4.10	-4.35	١٠ كجم	كوابل ربط الحديد صيني
Cement, black, National	50kg	15.23	16.21	16.04	14.27	-6.05	-5.07	6.73	كيس ٥٠ كجم	إسمنت أسود وطني
Cement, white, National	50kg	37.22	37.45	36.31	34.56	-0.63	2.51	7.69	كيس ٥٠ كجم	إسمنت أبيض وطني
Block, black, 15cm	1000Blocks	1663.86	1667.12	1623.25	1554.91	-0.20	2.50	7.01	١٠٠٠ بلوكه	بلوك أسود مقاس ١٥سم
Block, black, 20cm	1000Blocks	1774.67	1779.17	1709.88	1668.53	-0.25	3.79	6.36	١٠٠٠ بلوكه	بلوك أسود مقاس ٢٠سم
Marble tiles, National	2m	19.44	19.51	19.30	18.91	-0.34	0.74	2.82	٢م	بلاط كسر رخام بلدي
Wood, Chilian	3m	1098.33	1106.00	1111.32	1103.16	-0.69	-1.17	-0.44	٣م	خشب تشيلي
Wood, Romanian	3m	1124.03	1132.07	1123.14	1091.47	-0.71	0.08	2.98	٣م	خشب روماني
Wood, Teak, African	3m	3973.15	3959.04	3950.96	3875.00	0.36	0.56	2.53	٣م	خشب تيك أفريقي
Wood, Ablakash Indonesian	3m	2426.73	2428.73	2411.99	1958.39	-0.08	0.61	23.91	٣م	خشب أبلاكاش إندونيسي
Electrical wires, 2.5mm national	m	0.94	0.92	0.96	0.99	2.28	-1.46	-5.04	متر	أسلاك كهربائية ٢.٥م وطني
Electrical wires, 4mm national	m	1.42	1.38	1.44	1.50	2.53	-1.25	-5.27	متر	أسلاك كهربائية ٤م وطني
Electrical wires, 6mm national	m	2.10	2.07	2.13	2.27	1.50	-1.55	-7.44	متر	أسلاك كهربائية ٦م وطني
Electrical cables, 10mm national	m	15.50	15.40	15.23	15.70	0.66	1.77	-1.32	متر	كوابل كهربائية ١٠م وطني
Electrical cables, 25mm national	m	35.21	34.53	34.81	36.13	1.99	1.14	-2.54	متر	كوابل كهربائية ٢٥م وطني
Electrical cables, 35mm national	m	45.00	44.44	45.40	46.54	1.27	-0.87	-3.30	متر	كوابل كهربائية ٣٥م وطني
Electrical cables, 50mm national	m	62.37	60.84	62.04	63.67	2.51	0.54	-2.04	متر	كوابل كهربائية ٥٠م وطني
Electrical cables, 70mm national	m	89.90	90.19	88.72	94.04	-0.32	1.34	-4.40	متر	كوابل كهربائية ٧٠م وطني

( \* ) Has been modified for the specification of the item

( \* ) يوجد تعديل لمواصفة البند

متوسطات الأسعار والتغيرات الشهرية والربعية والسنوية لجميع المدن (شهر أبريل ٢٠١٢)  
Average prices monthly, quarterly and annual changes for All cities (April 2012)

Table 1-1 ( 7 )

جدول ١-١ ( ٧ )

Item	Unit	متوسطات الأسعار Average Prices				نسبة التغير من أبريل ٢٠١٢ إلى percent change for APR 2012 to			الوحدة	البند
		أبريل APR 2012	مارس MAR 2012	يناير JAN 2012	أبريل APR 2011	مارس MAR 2012	يناير JAN 2012	أبريل APR 2011		
<b>السلع الإنشائية</b>										
<b>Constructional goods</b>										
Electrical cables, 95mm national	m	124.85	122.64	121.68	129.05	1.81	2.61	-3.25	متر	كابل كهربائية ٩٥مم وطني
Electrical cables, 120mm national	m	157.83	155.62	155.47	163.65	1.42	1.52	-3.56	متر	كابل كهربائية ١٢٠مم وطني
Electrical cables, 300mm national	m	380.88	380.97	368.58	405.05	-0.02	3.34	-5.97	متر	كابل كهربائية ٣٠٠مم وطني
Sand, soft, white	3m	53.16	56.35	55.92	50.36	-5.65	-4.93	5.56	٣م	رمل ناعم ابيض
Mixed Sand (sand and pebble)	3m	46.16	47.48	46.70	43.90	-2.79	-1.16	5.14	٣م	مخلوط (رمل و بحصن)
Red Sand	3m	27.28	26.66	25.91	25.06	2.34	5.29	8.85	٣م	رمل احمر
Resistant Concrete 350 K	3m	216.50	218.92	212.77	204.33	-1.10	1.75	5.96	٣م	خرسانة مقاوم ٣٥٠ك
Resistant Concrete 250 K	3m	196.44	197.47	192.02	184.61	-0.52	2.31	6.41	٣م	خرسانة مقاوم ٢٥٠ك
Normal Concrete 350 K	3m	205.76	209.06	203.80	195.43	-1.58	0.96	5.28	٣م	خرسانة عادي ٣٥٠ك
Normal Concrete 250 K	3m	187.35	188.57	183.98	176.37	-0.65	1.83	6.23	٣م	خرسانة عادي ٢٥٠ك
National Gypsum	40 kg	11.96	11.97	12.00	11.65	-0.03	-0.31	2.68	كيس ٤٠ كجم	جبس وطني
Aluminum (Saudi, Arch side)	5.8 m	65.36	65.97	65.14	62.31	-0.93	0.34	4.90	٥,٨ م	ألمنيوم (حلق جنب سعودي)

(\* ) Has been modified for the specification of the item

(\* ) يوجد تعديل لمواصفة البند



أبرز التغيرات النسبية الشهرية

The Most Prominent Relative Changes Monthly

Table 5-1 ( 1 )

جدول ٥-١ ( ١ )

السلع والخدمات التي سجلت أعلى نسبة تغير خلال شهر

أبريل ٢٠١٢ مقارنة بشهر مارس ٢٠١٢

Goods and services recorded the highest rate of change for  
April 2012 comparing to March 2012

Item	نسبة تغير Percent Change	البند
<b>First: Goods of final Consumption</b> أولاً : سلع الاستهلاك النهائي		
<b>Food commodities</b> السلع الغذائية		
Peppers, green, local	8.13	فلفل أخضر بارد محلي
Pomegranates, Indian	6.81	رمان هندي
Plums	5.27	برقوق / بخارى تركي
Okra, local	5.20	بامية محلي
Lentils	4.98	عدس
<b>Non-food goods</b> السلع غير الغذائية		
Headdress, National	1.68	شيلة ( طرحة )
Women's Mantle National	1.37	عباءة نسائية
Egal, Syrian	1.37	عقال سوري
Shemagh, (Al Bassam, mark ١٤	0.54	شماغ (البسام) بصمة ١٤
(Soap, powder for clothes (Tide	0.54	صابون بودرة للملابس (تايد)
<b>Services</b> الخدمات		
Sewing for men and boys	3.10	خياطة للرجال والأولاد
The cost of cooking the sacrificial	2.69	تكلفة طبخ الذبيحة
Laundry's expenses of cleaning and ironing clothes	1.62	نفقات تنظيف وكوي الملابس بالمغسلة
Hairdresser for men and boys	0.95	حلاقه للرجال والاولاد
Sewing for women and girls	0.80	خياطة للنساء والبنات
<b>Second: Intermediate consumption goods</b> ثانياً : سلع الاستهلاك الوسيط		
<b>Feed and livestock</b> الأعلاف والحيوانات الحية		
Sheep, Bohooves	3.36	غنم حري
Sheep, Australian	2.02	غنم استرالي
Sheep, Soakny	1.21	غنم سواكني
Sheep, Barbari	0.61	غنم بري بري
Barley, imported	0.05	شعير مستورد
<b>Constructional goods</b> السلع الإنشائية		
Electrical wires, ٤ mm national	2.53	أسلاك كهربائية ٤ مم وطني
Electrical cables, ٥٠ mm national	2.51	كوابل كهربائية ٥٠ مم وطني
Red Sand	2.34	رمل احمر
Electrical wires, ٢.٥ mm national	2.28	أسلاك كهربائية ٢.٥ مم وطني
Electrical cables, ٢٥ mm national	1.99	كوابل كهربائية ٢٥ مم وطني

أبرز التغيرات النسبية الشهرية

The Most Prominent Relative Changes Monthly

Table 5-1 ( 2 )

جدول ١-٥ ( ٢ )

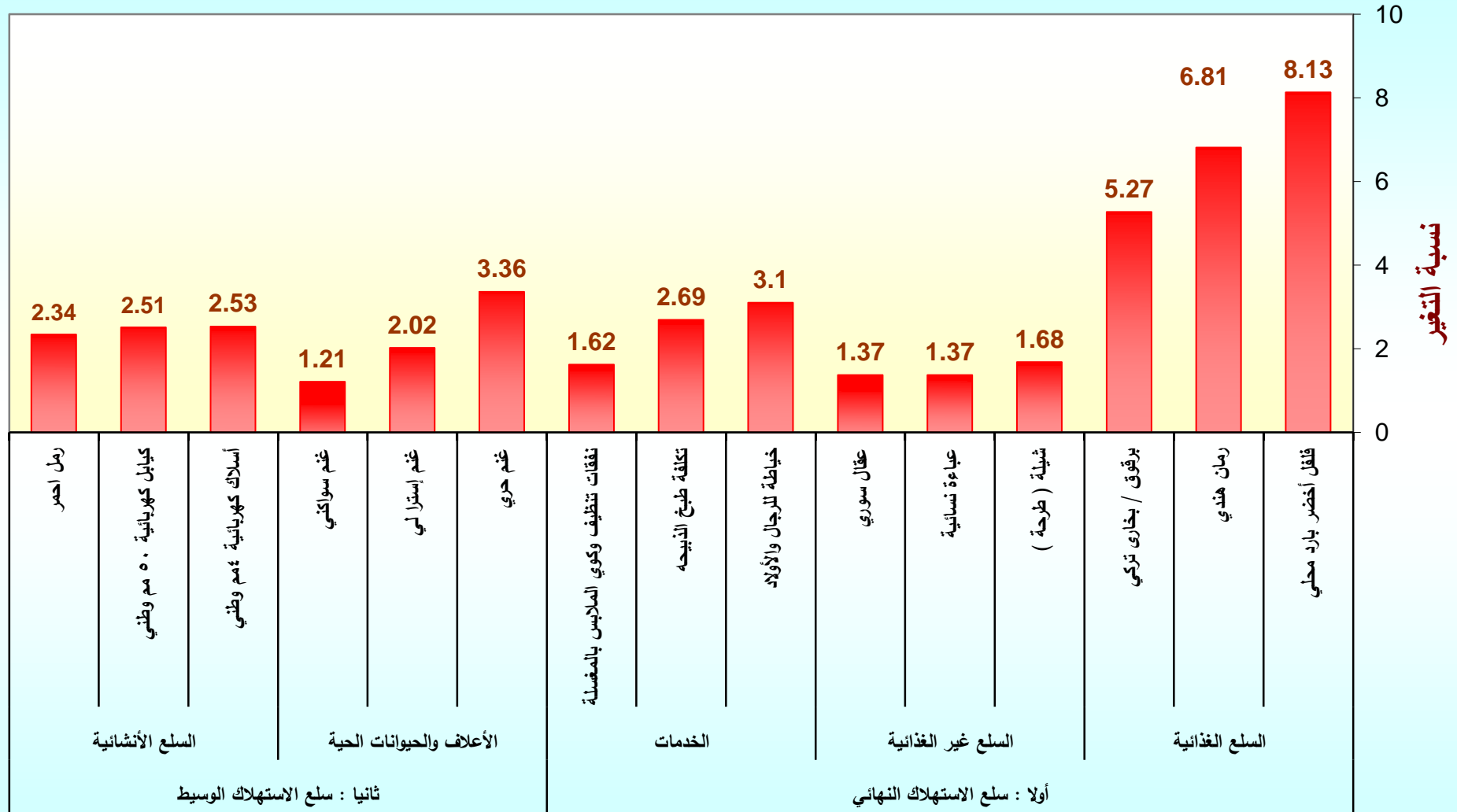
السلع والخدمات التي سجلت أدنى نسبة تغير خلال شهر

أبريل ٢٠١٢ مقارنة بشهر مارس ٢٠١٢

Goods and services recorded the lowest rate of change for  
April 2012 comparing to March 2012

Item	نسبة تغير Percent Change	البند
<b>First: Goods of final Consumption</b> أولاً : سلع الاستهلاك النهائي		
<b>Food commodities</b> السلع الغذائية		
Grapes, local	-17.77	عنب محلي
Cucumbers, local	-7.36	خيار محلي
Pears, Medium, Lebanese	-7.16	كمثرى وسط لبناني
Peach, Lebanese	-6.57	خوخ لبناني
Grapes, Lebanese	-3.36	عنب لبناني
<b>Non-food goods</b> السلع غير الغذائية		
Coal, local	-3.48	فحم
(Soap, liquid for utensils (Fairy	-1.24	صابون سائل للأواني(فيري)
(Men's long trousers, (Al Aseel	-1.08	سروال طويل رجالي(الأصيل)
Tissue paper, local (Fine	-0.77	مناديل ورق محلي(فاين)
(Shirt, internal, half sleeve (Al Aseel	-0.51	فانلة داخلية نصف كم(الأصيل)
<b>Services</b> الخدمات		
Furnished apartment	-11.10	شقة مفروشه
Revealed a dentist	-6.52	كشف طبيب اسنان
Detection pediatrician	-2.32	كشف طبيب اطفال
Revealed a general practitioner	-2.28	كشف طبيب عام
(Fix a car (mechanics	-1.91	اصلاح سيارة (ميكانيكا)
<b>Second: Intermediate consumption goods</b> ثانياً : سلع الاستهلاك الوسيط		
<b>Feed and livestock</b> الأعلاف والحيوانات الحية		
Sheep, Naemi	-4.16	غنم نعيمي
Sheep, Najdi	-2.25	غنم نجدى
<b>Constructional goods</b> السلع الإنشائية		
Cement, black, National	-6.05	إسمنت أسود وطنى
Sand, soft, white	-5.65	رمل ناعم ابيض
(Mixed Sand (sand and pebble	-2.79	مخلوط ( رمل و بحص)
Normal Concrete ٣٥٠ K	-1.58	خرسانة عادي ٣٥٠ ك
Resistant Concrete ٣٥٠ K	-1.10	خرسانة مقاوم ٣٥٠ ك

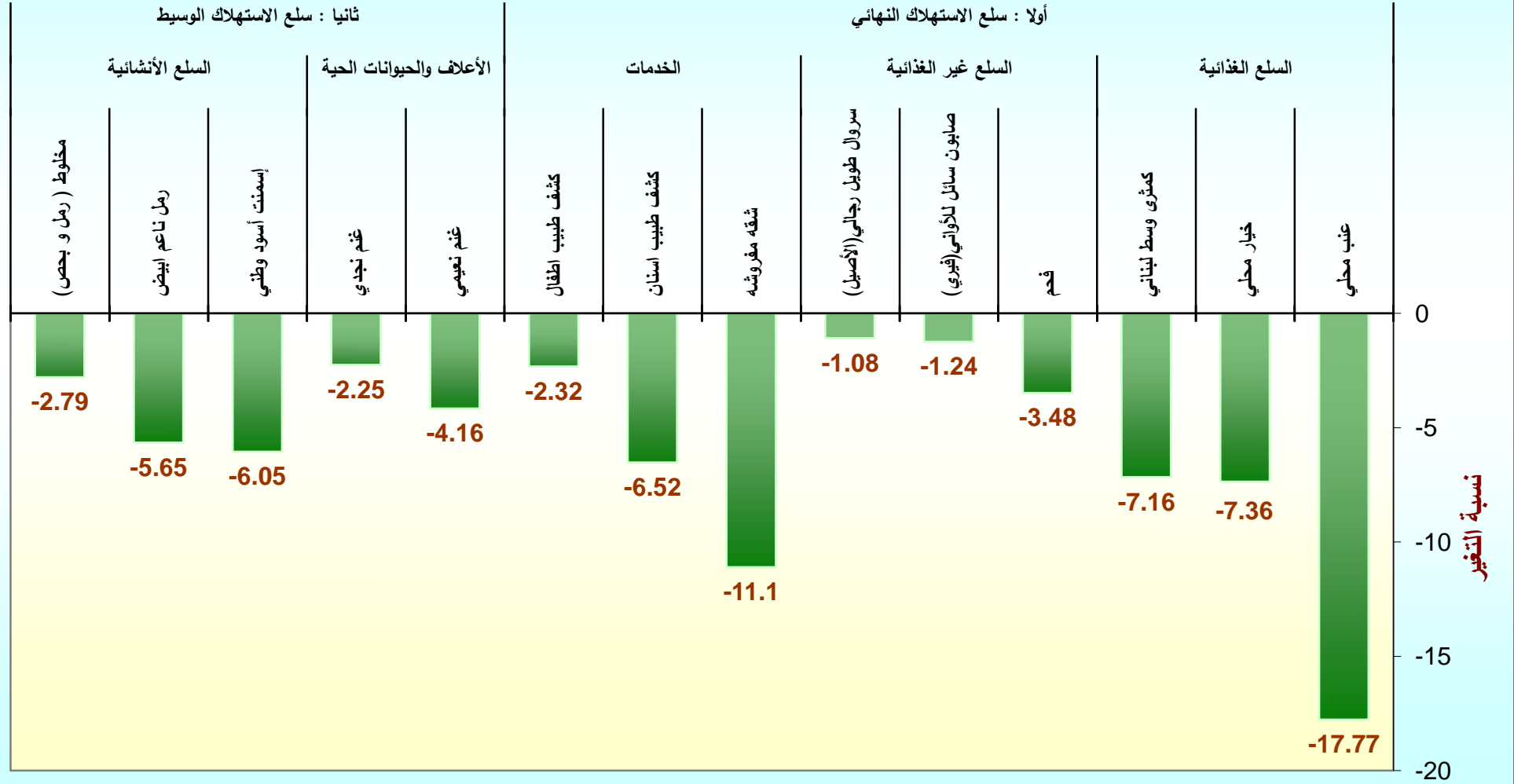
السلع والخدمات التي سجلت أعلى نسبة تغير خلال شهر أبريل ٢٠١٢ مقارنة بشهر مارس ٢٠١٢



السلع والخدمات

## السلع والخدمات التي سجلت أدنى نسبة تغير خلال شهر أبريل ٢٠١٢ مقارنة بشهر مارس ٢٠١٢

### السلع والخدمات



متوسطات الأسعار والتغيرات الشهرية والربعية والسنوية لجميع المدن (شهر مايو ٢٠١٢)  
Average prices monthly, quarterly and annual changes for All cities (May 2012)

Table 1-1( 1 )

جدول ١-١ ( ١ )

Item	Unit	متوسطات الأسعار Average Prices				نسبة التغير من مايو ٢٠١٢ إلى percent change for MAY 2012 to			الوحدة	البند
		مايو MAY 2012	أبريل APR 2012	فبراير FEB 2012	مايو MAY 2011	أبريل APR 2012	فبراير FEB 2012	مايو MAY 2011		
		<b>First: Goods of final Consumption</b> <span style="float: right;"><b>أولا : سلع الاستهلاك النهائي</b></span>								
<b>Food commodities</b> <span style="float: right;"><b>السلع الغذائية</b></span>										
Wheat flour, local, brown(Grain Silos)	1kg	2.12	2.11	2.03	2.06	0.52	4.33	2.87	كجم ١	دقيق قمح محلي اسمر(صوامع الغلال)
Wheat flour, local,white(Grain Silos)	2kg	2.84	2.75	2.66	2.78	3.31	6.76	2.16	كجم ٢	دقيق محلي أبيض(صوامع الغلال)
Rice, Basmati, White Indian (Al Mehideb)	10kg	78.27	78.17	78.17	78.49	0.12	0.13	-0.29	كجم ١٠	أرز بسمتي أبيض هندي(المهيدب)
Rice, Maza Indian( Abu Kas)	10kg	57.07	57.08	57.43	57.92	-0.02	-0.62	-1.47	كجم ١٠	أرز مزة هندي (أبو كاس)
Sheariya, Perfetto	250gm	4.54	4.56	4.51	4.55	-0.26	0.69	-0.15	عبوة ٢٥٠ جم	شعيرية بيرفيتو
Macaroni, Perfetto,, Local	500gm	4.68	4.67	4.68	4.69	0.21	0.02	-0.19	عبوة ٥٠٠ جم	مكرونه بيرفيتو محلي
Soup of Oats, canned (Quaker)	500gm	8.18	8.09	8.08	7.92	1.19	1.31	3.39	عبوة ٥٠٠ جم	شورية علب شوفان
Bread, white	4loaves	1.00	1.00	1.00	1.00	0.00	0.00	0.00	٤ أرغفة	خبز أبيض مفرد
Cattle Meat, fresh	1kg	36.13	35.92	36.22	34.42	0.58	-0.25	4.97	كجم ١	لحم بقر طازج
Sheep Meat, fresh	1kg	49.47	49.38	48.42	45.40	0.17	2.15	8.96	كجم ١	لحم ضأن طازج
Camel Meat, fresh	1kg	36.39	36.21	36.07	34.74	0.51	0.89	4.76	كجم ١	لحم جمل طازج
Sheep Meat, cooled imported	1kg	37.33	37.08	36.52	34.45	0.66	2.22	8.37	كجم ١	لحم ضأن مبرد مستورد
Chicken, fresh, local (Faqih)	900gm	11.49	11.47	11.50	12.23	0.17	-0.08	-6.04	كجم ٩٠٠	دجاج طازج محلي(فقيه)
Chicken, frozen, local (Al wataniya)	900gm	10.83	10.85	10.87	11.70	-0.25	-0.39	-7.45	كجم ٩٠٠	دجاج مجمد محلي(الوطنية)
Chicken, frozen imported (Doux)	900gm	10.58	10.55	10.46	11.75	0.27	1.14	-10.00	كجم ٩٠٠	دجاج مجمد مستورد(دو)
Fish, fresh, (Kanaad)	1kg	41.90	43.69	42.11	39.08	-4.11	-0.50	7.21	كجم ١	سمك طازج كتعد
Fish, fresh, (Hamour)	1kg	34.95	36.29	35.98	32.05	-3.68	-2.85	9.04	كجم ١	سمك طازج هامور
Shrimp, peeled, fresh	1kg	69.40	68.82	65.46	57.84	0.84	6.02	19.99	كجم ١	روبيان طازج مقشر
Milk, fresh, local (Al Maraai)	1L	4.00	4.00	4.00	4.00	0.00	0.00	0.00	لتر	حليب طازج محلي(المراعي)
Milk, Liquid, Canned (Boni)	170gm	2.35	2.29	2.33	2.04	2.62	1.03	15.62	كجم ١٧٠	حليب سائل معلب(بوني)
Milk, Powder, canned (Nido)	1.8kg	59.04	58.85	58.74	55.31	0.32	0.51	6.74	كجم ١,٨	حليب بودرة معلب(نيدو)
)Milk, Newborn Babies (Similac 1)	400 gm	32.36	31.59	30.89	28.54	2.42	4.76	13.37	كجم ٤٠٠	حليب أطفال حديثي الولادة(سميلاك ١)
Milk, fresh, local (Al Saffi)	1L	4.00	4.00	4.00	4.00	0.00	0.00	0.00	لتر	لبن طازج محلي(الصافي)
Yoghurt, (Al Saffi)	170gm	1.00	1.00	1.00	1.00	0.00	0.00	0.00	عبوة ١٧٠ جم	لبن زبادي - روب(الصافي)
Cream, (Al Tag)	155 gm	4.41	4.37	4.42	4.25	0.78	-0.25	3.79	عبوة ١٥٥ جم	قشطة التاج

(\* ) Has been modified for the specification of the item

(\* ) يوجد تعديل لمواصفة البند

متوسطات الأسعار والتغيرات الشهرية والربعية والسنوية لجميع المدن (شهر مايو ٢٠١٢)  
Average prices monthly, quarterly and annual changes for All cities (May 2012)

Table 1-1 ( 2 )

جدول ١-١ ( ٢ )

Item	Unit	متوسطات الأسعار Average Prices				نسبة التغير من مايو ٢٠١٢ إلى percent change for MAY 2012 to			الوحدة	البند
		مايو MAY 2012	أبريل APR 2012	فبراير FEB 2012	مايو MAY 2011	أبريل APR 2012	فبراير FEB 2012	مايو MAY 2011		
<b>السلع الغذائية</b>										
Cheese, Canned, Schieder (Kraft)	113gm	4.73	4.76	4.75	4.73	-0.55	-0.40	0.06	١١٣ جم	جبن شيدر علب(كرفت)
Cheese, Cupped, Local (Al Marrai)	140gm	5.05	5.05	5.06	5.09	-0.02	-0.28	-0.79	١٤٠ جم	جبن كلسات محلي(المراعي)
Cheese, Cupped imported, (Kraft)	140gm	5.91	5.84	5.95	5.94	1.27	-0.62	-0.45	١٤٠ جم	جبن كلسات مستورد(كرفت)
Cheese, triangles (Lavache quri)	Pack	3.90	3.84	3.89	3.55	1.41	0.26	9.65	علبة	جبن مثلثات(لافش كيري)
Eggs, local, medium	plate	13.02	13.28	12.96	12.48	-1.98	0.45	4.34	طبق	بيض محلي
Butter, Lurpak	100gm	3.96	3.93	3.94	3.60	0.71	0.43	9.86	١٠٠ جم	زبد (لورباك)
Olive oil, imported (Al Wazir)	500ml	14.28	14.29	14.32	14.25	-0.08	-0.32	0.18	٥٠٠ مل	زيت زيتون مستورد(الوزير)
Maize oil, (cooking), Afiya	1.8L	21.21	21.11	21.12	20.45	0.46	0.40	3.69	١,٨ لتر	زيت ذرة ( للطهي )عافية
Vegetable oil, (frying) Al arabi	1.8L	16.67	16.46	16.49	14.83	1.26	1.09	12.40	١,٨ لتر	زيت نباتي ( للقلي )العربي
Pumpkin	1kg	5.30	5.44	4.95	5.93	-2.66	7.12	-10.70	١ كجم	قرع عسلي
Cabbage, white	1kg	2.75	2.80	2.81	3.02	-1.72	-2.03	-8.94	١ كجم	ملفوف أبيض
Parsley	Bundle	0.98	0.97	0.95	0.96	1.34	3.47	2.18	حزمة	بقونس
Spinach	Bundle	1.09	1.07	1.08	1.04	1.96	1.20	4.69	حزمة	سبانخ
Beans, green	1kg	9.62	9.77	9.75	8.18	-1.49	-1.31	17.59	١ كجم	فاصوليا خضراء
Tomatoes, local	1kg	4.75	4.52	4.27	3.54	5.23	11.29	34.13	١ كجم	طماطم محلي
Tomatoes, imported	1kg	4.91	4.85	4.53	3.77	1.24	8.25	30.18	١ كجم	طماطم مستورد
Garlic, Chinese	1kg	6.39	6.56	5.61	10.47	-2.59	13.91	-38.97	١ كجم	ثوم صيني
Okra, local	1kg	14.87	15.39	13.44	14.68	-3.37	10.65	1.27	١ كجم	بامية محلي
Corchorus, local	Bundle	2.24	2.31	2.29	2.17	-2.98	-2.10	3.55	حزمة	ملوخية محلي
Eggplants, black, local	1kg	3.62	3.66	3.62	3.53	-1.26	0.06	2.49	١ كجم	باننجان أسود محلي
Zucchini, local	1kg	5.22	5.14	5.51	4.53	1.56	-5.35	15.18	١ كجم	كوسة محلي
Cucumbers, local	1kg	4.04	3.99	4.62	3.78	1.33	-12.53	6.87	١ كجم	خيار محلي
Peppers, green, local	1kg	7.01	6.81	6.18	5.89	2.92	13.34	19.10	١ كجم	فلفل أخضر بارد محلي
Chili, green, local	1kg	7.64	7.24	7.17	7.24	5.54	6.50	5.50	١ كجم	فلفل أخضر حار محلي
Lettuce, local	1kg	4.91	4.87	5.18	4.51	0.84	-5.22	8.73	١ كجم	خس محلي

( \* ) Has been modified for the specification of the item

( \* ) يوجد تعديل لمواصفة البند

متوسطات الأسعار والتغيرات الشهرية والربعية والسنوية لجميع المدن (شهر مايو ٢٠١٢)  
Average prices monthly, quarterly and annual changes for All cities (May 2012)

Table 1-1 ( 3 )

جدول ١-١ ( ٣ )

Item	Unit	متوسطات الأسعار Average Prices				نسبة التغير من مايو ٢٠١٢ إلى percent change for MAY 2012 to			الوحدة	البند
		مايو MAY 2012	أبريل APR 2012	فبراير FEB 2012	مايو MAY 2011	أبريل APR 2012	فبراير FEB 2012	مايو MAY 2011		
		<b>السلع الغذائية</b>								
WaterCress, local	Bundle	0.97	0.98	0.96	0.94	-1.22	0.52	2.76	حزمة	جرجير محلي
Onion, local	1kg	2.79	2.78	2.79	2.91	0.29	0.07	-4.22	كجم	بصل منور محلي
Onion, imported	1kg	3.68	3.67	3.29	3.33	0.44	11.92	10.51	كجم	بصل منور مستورد
Beans, Medammes (Hadaeq California)	Pack	3.04	3.08	3.08	2.92	-1.52	-1.43	3.90	علبة	فول مدمس(حداق كاليفورنيا)
Tomatoes, Paste, local (Saudia	135gm	1.42	1.44	1.43	1.41	-0.91	-0.77	0.57	١٣٥ جم	صلصة طماطم محلي(السعودية)
Lentils	1kg	9.47	9.30	9.55	10.01	1.84	-0.82	-5.37	كجم	عدس
Potatoes, medium, local	1kg	2.83	2.63	2.53	3.18	7.85	11.76	-10.86	كجم	بطاطس وسط محلي
Carrots, local	1kg	4.15	4.05	3.91	3.69	2.47	6.22	12.49	كجم	جزر محلي
Fig, local	1kg	13.68	13.81	13.91	13.41	-0.93	-1.67	1.99	كجم	تين محلي
Plums	1kg	12.76	13.31	13.31	12.67	-4.14	-4.18	0.67	كجم	برقوق / بخارى تركي
Banana, Philippines Alsharbatli	1kg	4.80	4.84	4.54	5.02	-0.89	5.75	-4.50	كجم	موز الشريثي الفلبين
Apples, red, American	1kg	7.36	7.31	7.30	6.98	0.67	0.82	5.40	كجم	تفاح أحمر أمريكي
Apples, Yellow, Iranian	1kg	6.80	6.72	6.69	6.77	1.07	1.60	0.31	كجم	تفاح أصفر إيراني
Grapes, local	1kg	10.01	9.35	11.49	11.25	7.07	-12.88	-11.01	كجم	عنب محلي
Grapes, Lebanese	1kg	12.33	12.04	12.62	13.07	2.40	-2.27	-5.66	كجم	عنب لبناني
Orange, Abu Sorra Egyptian	1kg	5.04	4.58	4.11	5.48	10.05	22.72	-8.08	كجم	برتقال أبو صرة مصري
Mandarin, Pakistani	1kg	5.50	5.33	4.91	6.31	3.21	12.08	-12.86	كجم	يوسفي باكستاني
Watermelon, local	1kg	2.77	3.09	3.13	2.10	-10.51	-11.46	31.70	كجم	حجرب ( بطيخ ) محلي
Melon, local	1kg	4.35	4.71	4.95	3.46	-7.62	-12.06	26.02	كجم	شمام محلي
Pears, Medium, Lebanese	1kg	10.79	10.49	11.07	10.88	2.83	-2.49	-0.87	كجم	كمثرى وسط لبناني
Dates, Rotab	1kg	12.48	12.59	12.71	13.33	-0.90	-1.78	-6.38	كجم	تمر ( رطب )
Peach, Lebanese	1kg	13.37	14.75	15.94	12.64	-9.33	-16.07	5.82	كجم	خوخ لبناني
Pomegranates, Indian	1kg	16.96	16.76	14.20	15.62	1.18	19.40	8.57	كجم	رمان هندي
Lemon, medium, Africa	1kg	7.18	6.19	5.88	6.41	16.05	22.10	12.05	كجم	ليمون وسط أفريقي
Mango, Pakistani	1kg	12.58	12.63	13.70	11.48	-0.44	-8.20	9.53	كجم	منجا باكستاني

( \* ) Has been modified for the specification of the item

( \* ) يوجد تعديل لمواصفة البند

متوسطات الأسعار والتغيرات الشهرية والربعية والسنوية لجميع المدن (شهر مايو ٢٠١٢)  
Average prices monthly, quarterly and annual changes for All cities (May 2012)

Table 1-1 ( 4 )

جدول ١-١ ( ٤ )

Item	Unit	متوسطات الأسعار Average Prices				نسبة التغير من مايو ٢٠١٢ إلى percent change for MAY 2012 to			الوحدة	البند
		مايو MAY 2012	أبريل APR 2012	فبراير FEB 2012	مايو MAY 2011	أبريل APR 2012	فبراير FEB 2012	مايو MAY 2011		
<b>Food commodities</b>										
<b>السلع الغذائية</b>										
Dates, (Maknoz, Khilas)	1kg	16.30	16.35	16.22	16.00	-0.31	0.47	1.88	كجم	تمر (مكوز) إخلاص
Olives, black, Spanish	1kg	13.94	13.97	14.44	14.12	-0.24	-3.51	-1.30	كجم	زيتون أسود أسباني
Sugar, soft, Al Ossra	10kg	36.43	36.89	37.08	39.63	-1.23	-1.76	-8.07	١٠ كجم	سكر ناعم (الأسرة)
Honey, imported (Langillies)	1kg	50.28	50.85	50.44	50.17	-1.13	-0.32	0.22	كجم	عسل نحل مستورد (لانجيليز)
Tea, black, loose	1.2 kg	37.25	37.22	36.94	33.64	0.08	0.82	10.72	١,٢ كجم	شاي أسود فرط (ربيع)
Coffee beans, Hrari	1kg	33.28	33.27	32.50	26.75	0.04	2.40	24.43	كجم	بن حب - هرري
Coffee beans, Loqmati	1kg	26.93	27.20	26.83	22.08	-0.99	0.37	21.96	كجم	بن حب - لقمتي
Coffee, instant, (Nescafe)	100gm	15.63	15.92	15.67	16.16	-1.82	-0.26	-3.26	١٠٠ جم	قهوة سريعة التحضير (نيسكافيه)
Cardamom, American	1kg	106.10	105.87	103.48	128.91	0.22	2.53	-17.69	كجم	هيل أمريكي
Cardomom, Indian	1kg	109.39	110.24	104.68	137.42	-0.77	4.50	-20.40	كجم	هيل هندي
Soft Drinks	Pack	1.50	1.50	1.50	1.50	0.00	0.00	0.00	علبه	مشروبات غازية محلي
Water, Healthy	1.5L	1.95	1.95	1.94	1.92	0.00	0.41	1.78	١,٥ لتر	مياه صحية
Juice, orange, canned local (Jordanian)	Pack	1.00	1.00	1.00	1.00	0.00	0.00	0.00	علبه	عصير برتقال معلب محلي (راني)
<b>Non-food goods</b>										
<b>السلع غير الغذائية</b>										
Cigarettes, Marlboro	Pack	8.00	8.00	7.96	7.00	0.00	0.48	14.29	علبه	سجائر المارلبورو
Men summer dress (Al Aseel)	thope	77.51	76.97	77.38	77.46	0.70	0.17	0.07	ثوب	ثوب صيفي رجالي (الأصيل)
Shemagh, (Al Bassam, mark 14)	shemagh	96.82	97.79	97.21	95.71	-0.99	-0.40	1.16	شماغ	شماغ (البسام) بسمه ١٤
Egal, Syrian	Egal	24.76	24.68	24.68	24.00	0.33	0.33	3.16	عقال	عقال سوري
Shirt, internal, half sleeve (Al Aseel)	shirt	11.05	11.23	11.19	11.34	-1.59	-1.30	-2.61	فانله	فانلة داخلية نصف كم (الأصيل)
Men's long trousers, (Al Aseel)	trousers	16.66	16.57	16.58	16.39	0.53	0.48	1.63	سروال	سروال طويل رجالي (الأصيل)
Women's Mantle National	abayah	94.92	95.24	93.63	90.17	-0.33	1.38	5.27	عباءة	عباءة نسائية
Headdress, National	veil	22.38	22.22	23.31	21.67	0.72	-3.97	3.30	شيلة	شيلة (طرحة)
Coal, local	1kg	5.34	5.41	5.59	5.51	-1.30	-4.48	-3.16	كجم	فحم
Soap, powder for clothes (Tide)	120 gm	1.49	1.49	1.48	1.49	-0.20	0.07	-0.20	١٢٠ جم	صابون بودرة للملابس (تايد)
Soap, liquid for utensils (Fairy)	1L	11.34	11.19	11.15	10.93	1.36	1.73	3.76	١ لتر	صابون سائل للأواني (فيري)
Bleach for Clothes (Clorox)	Gallon	12.50	12.53	12.53	11.89	-0.24	-0.24	5.13	جالون	دواء غسيل (مبيض ملابس) كلوركس

(\* ) Has been modified for the specification of the item

(\* ) يوجد تعديل لمواصفة البند



متوسطات الأسعار والتغيرات الشهرية والربعية والسنوية لجميع المدن (شهر مايو ٢٠١٢)  
Average prices monthly, quarterly and annual changes for All cities (May 2012)

Table 1-1 ( 5 )

جدول ١-١ ( ٥ )

Item	Unit	متوسطات الأسعار Average Prices				نسبة التغير من مايو ٢٠١٢ إلى percent change for MAY 2012 to			الوحدة	البند
		مايو MAY 2012	أبريل APR 2012	فبراير FEB 2012	مايو MAY 2011	أبريل APR 2012	فبراير FEB 2012	مايو MAY 2011		
<b>Non-food goods</b> <span style="float: right;">السلع غير الغذائية</span>										
Tissue paper, local (Fine)	Pack	2.32	2.31	2.30	2.31	0.35	1.00	0.48	علبة	مناديل ورق محلي (فاين)
Children diaper, local (Pampers)	Size 5	54.50	54.35	54.18	52.09	0.27	0.60	4.63	عبوة مقاس ٥	حفايا أطفال محلية (بامبرز)
Insecticide, spray (Reid)	Packag	7.59	7.56	7.51	7.19	0.40	1.03	5.56	عبوة	مبيد حشرات بخاخ (ريد)
<b>Services</b> <span style="float: right;">الخدمات</span>										
Laundry's expenses of cleaning and ironing clothes	Service	3.07	3.07	3.07	3.00	0.00	0.00	2.43	خدمة	نفقات تنظيف وكوي الملابس بالمغسلة
Sewing for men and boys	Garment	63.07	62.44	61.65	60.91	1.00	2.30	3.54	تفصيل ثوب	خياطة للرجال والأولاد
Sewing for women and girls	Garment	42.28	41.72	40.83	40.50	1.33	3.54	4.39	تفصيل ثوب	خياطة للنساء والبنات
Revealed a general practitioner	Visit	40.98	41.06	40.38	38.62	-0.21	1.49	6.12	زيارة	كشف طبيب عام
Revealed a dentist	Visit	125.80	125.32	124.79	122.98	0.38	0.81	2.29	زيارة	كشف طبيب اسنان
Detection pediatrician	Visit	60.75	60.53	60.97	59.63	0.35	-0.37	1.87	زيارة	كشف طبيب اطفال
Fix a car (mechanics)	Repair Cost	92.52	92.63	93.05	90.30	-0.12	-0.57	2.46	اجرة اصلاح	اصلاح سيارة (ميكانيكا)
Oil change	Cost	73.50	73.33	72.89	70.73	0.23	0.84	3.92	تكلفة	تغير زيت
The expenses of parties and weddings	Cost	10500.00	10951.61	11016.13	11129.03	-4.12	-4.69	-5.65	تكلفة	نفقات الحفلات والافراح
The cost of cooking the sacrificial	Cost	203.33	208.18	203.03	202.12	-2.33	0.15	0.60	تكلفة	تكلفة طبخ الذبيحة
Furnished apartment	Cost	224.30	217.33	221.80	217.50	3.21	1.13	3.13	تكلفة	ثقه مفروشه
Hotel accommodation	One-Room Fees	566.12	558.23	522.13	515.22	1.41	8.42	9.88	اجرة غرفة واحدة	اقامة بالفنادق
Hairdresser for men and boys	Hairdresse Fees	12.77	12.60	12.66	12.42	1.42	0.94	2.88	اجرة حلاقه	حلاقه للرجال والاولاد
<b>Second: Intermediate consumption goods</b> <span style="float: right;">ثانيا : سلع الاستهلاك الوسيط</span>										
<b>Feed and livestock</b> <span style="float: right;">الأعلاف والحيوانات الحية</span>										
Barley, imported	50kg	38.92	38.64	38.71	40.09	0.71	0.53	-2.91	كيس ٥٠ كجم	شعير مستورد
Sheep, Najdi	1shep	1352.05	1318.85	1372.33	1166.46	2.52	-1.48	15.91	خروف	غنم نجدى
Sheep, Naemi	1shep	1350.42	1332.11	1392.95	1156.77	1.37	-3.05	16.74	خروف	غنم نعيمى
Sheep, Australian	1shep	701.94	694.44	651.79	699.46	1.08	7.70	0.36	خروف	غنم استرالى
Sheep, Barbari	1shep	484.25	473.25	470.27	439.15	2.32	2.97	10.27	خروف	غنم بربرى
Sheep, Soakny	1shep	883.89	869.71	875.00	819.12	1.63	1.02	7.91	خروف	غنم سواكنى
Sheep, Bohooves	1shep	1167.06	1187.00	1188.33	1132.09	-1.68	-1.79	3.09	خروف	غنم حري

(\* ) Has been modified for the specification of the item

(\* ) يوجد تعديل لمواصفة البند

متوسطات الأسعار والتغيرات الشهرية والربعية والسنوية لجميع المدن (شهر مايو ٢٠١٢)  
Average prices monthly, quarterly and annual changes for All cities (May 2012)

Table 1-1 ( 6 )

جدول ١-١ ( ٦ )

Item	Unit	متوسطات الأسعار Average Prices				نسبة التغير من مايو ٢٠١٢ إلى percent change for MAY 2012 to			الوحدة	البند
		مايو MAY 2012	أبريل APR 2012	فبراير FEB 2012	مايو MAY 2011	أبريل APR 2012	فبراير FEB 2012	مايو MAY 2011		
<b>السلع الإنشائية</b>										
<b>Constructional goods</b>										
Reinforcing iron, 6mm national	Ton	3836.56	3856.20	3929.67	3899.07	-0.51	-2.37	-1.60	طن	حديد تسليح ٦م وطني
Reinforcing iron, 8mm national	Ton	3185.95	3185.74	3185.26	3183.95	0.01	0.02	0.06	طن	حديد تسليح ٨م وطني
Reinforcing iron, 10mm national	Ton	3145.46	3145.22	3144.46	3144.46	0.01	0.03	0.03	طن	حديد تسليح ١٠م وطني
Reinforcing iron, 12mm national	Ton	2965.37	2965.13	2963.95	2963.95	0.01	0.05	0.05	طن	حديد تسليح ١٢م وطني
Reinforcing iron, 14mm national	Ton	2945.37	2945.13	2943.95	2943.95	0.01	0.05	0.05	طن	حديد تسليح ١٤م وطني
Reinforcing iron, 16mm national	Ton	2935.21	2934.96	2933.84	2933.75	0.01	0.05	0.05	طن	حديد تسليح ١٦م وطني
Reinforcing iron, 18mm national	Ton	2935.56	2935.22	2934.09	2934.09	0.01	0.05	0.05	طن	حديد تسليح ١٨م وطني
Iron-binding cables Chinese	10Kg	48.49	49.02	50.14	57.22	-1.09	-3.30	-15.26	١٠ كجم	كوابل ربط الحديد صيني
Cement, black, National	50kg	14.88	15.23	15.89	16.09	-2.26	-6.31	-7.50	كيس ٥٠ كجم	إسمنت أسود وطني
Cement, white, National	50kg	37.57	37.22	36.67	34.06	0.95	2.45	10.30	كيس ٥٠ كجم	إسمنت أبيض وطني
Block, black, 15cm	1000Blocks	1667.04	1663.86	1628.38	1570.61	0.19	2.37	6.14	١٠٠٠ بلوكه	بلوك أسود مقاس ١٥سم
Block, black, 20cm	1000Blocks	1772.17	1774.67	1743.75	1680.09	-0.14	1.63	5.48	١٠٠٠ بلوكه	بلوك أسود مقاس ٢٠سم
Marble tiles, National	2m	19.52	19.44	19.34	19.04	0.41	0.94	2.52	٢م	بلاط كسر رخام بلدي
Wood, Chilian	3m	1104.39	1098.33	1107.37	1105.95	0.55	-0.27	-0.14	٣م	خشب تشيلي
Wood, Romanian	3m	1118.55	1124.03	1126.44	1114.82	-0.49	-0.70	0.33	٣م	خشب روماني
Wood, Teak, African	3m	3908.04	3973.15	3948.08	3987.50	-1.64	-1.01	-1.99	٣م	خشب تيك أفريقي
Wood, Ablakash Indonesian	3m	2428.09	2426.73	2410.48	2118.42	0.06	0.73	14.62	٣م	خشب أبلاكاش إندونيسي
Electrical wires, 2.5mm national	m	0.96	0.94	0.93	1.02	2.02	3.22	-5.51	متر	أسلاك كهربائية ٢.٥م وطني
Electrical wires, 4mm national	m	1.44	1.42	1.41	1.51	1.34	1.99	-4.45	متر	أسلاك كهربائية ٤م وطني
Electrical wires, 6mm national	m	2.12	2.10	2.10	2.28	0.86	0.81	-6.90	متر	أسلاك كهربائية ٦م وطني
Electrical cables, 10mm national	m	15.63	15.50	15.36	15.86	0.86	1.78	-1.45	متر	كوابل كهربائية ١٠م وطني
Electrical cables, 25mm national	m	35.40	35.21	34.61	36.35	0.54	2.29	-2.60	متر	كوابل كهربائية ٢٥م وطني
Electrical cables, 35mm national	m	45.73	45.00	44.57	46.57	1.62	2.59	-1.81	متر	كوابل كهربائية ٣٥م وطني
Electrical cables, 50mm national	m	62.91	62.37	60.65	63.73	0.87	3.72	-1.28	متر	كوابل كهربائية ٥٠م وطني
Electrical cables, 70mm national	m	90.81	89.90	88.47	93.61	1.01	2.65	-2.99	متر	كوابل كهربائية ٧٠م وطني

(\* ) Has been modified for the specification of the item

(\* ) يوجد تعديل لمواصفة البند

متوسطات الأسعار والتغيرات الشهرية والربعية والسنوية لجميع المدن (شهر مايو ٢٠١٢)  
Average prices monthly, quarterly and annual changes for All cities (May 2012)

Table 1-1 ( 7 )

جدول ١-١ ( ٧ )

Item	Unit	متوسطات الأسعار Average Prices				نسبة التغير من مايو ٢٠١٢ إلى percent change for MAY 2012 to			الوحدة	البند
		مايو MAY 2012	أبريل APR 2012	فبراير FEB 2012	مايو MAY 2011	أبريل APR 2012	فبراير FEB 2012	مايو MAY 2011		
		<b>السلع الإنشائية</b>								
<b>Constructional goods</b>										
Electrical cables, 95mm national	m	124.94	124.85	121.24	129.07	0.07	3.05	-3.20	متر	كابل كهربائية ٩٥مم وطني
Electrical cables, 120mm national	m	157.24	157.83	154.48	165.20	-0.38	1.78	-4.82	متر	كابل كهربائية ١٢٠مم وطني
Electrical cables, 300mm national	m	379.27	380.88	377.36	399.09	-0.42	0.51	-4.97	متر	كابل كهربائية ٣٠٠مم وطني
Sand, soft, white	3m	57.62	56.61	56.19	52.18	1.79	2.55	10.44	م <sup>٣</sup>	رمل ناعم ابيض
Mixed Sand (sand and pebble)	3m	49.29	47.45	47.19	43.08	3.88	4.45	14.42	م <sup>٣</sup>	مخلوط (رمل و بحصن)
Red Sand	3m	26.62	26.38	26.35	27.30	0.92	1.03	-2.47	م <sup>٣</sup>	رمل احمر
Resistant Concrete 350 K	3m	216.85	216.50	215.94	204.93	0.16	0.42	5.81	م <sup>٣</sup>	خرسانة مقاوم ٣٥٠ك
Resistant Concrete 250 K	3m	197.13	196.44	194.58	185.22	0.35	1.31	6.43	م <sup>٣</sup>	خرسانة مقاوم ٢٥٠ك
Normal Concrete 350 K	3m	206.12	205.76	206.23	196.10	0.18	-0.05	5.11	م <sup>٣</sup>	خرسانة عادي ٣٥٠ك
Normal Concrete 250 K	3m	187.81	187.35	186.51	177.33	0.25	0.70	5.91	م <sup>٣</sup>	خرسانة عادي ٢٥٠ك
National Gypsum	40 kg	12.03	11.96	12.13	11.68	0.52	-0.84	2.94	كيس ٤٠ كجم	جبس وطني
Aluminum (Saudi, Arch side)	5.8 m	65.46	65.36	65.39	64.12	0.15	0.11	2.09	م ٥,٨	ألمنيوم (حلق جنب سعودي)

(\* ) Has been modified for the specification of the item

(\* ) يوجد تعديل لمواصفة البند

أبرز التغيرات النسبية الشهرية

The Most Prominent Relative Changes Monthly

Table 5-1 ( 1 )

جدول ٥-١ ( ١ )

السلع والخدمات التي سجلت أعلى نسبة تغير خلال شهر

مايو ٢٠١٢ مقارنة بشهر أبريل ٢٠١٢

Goods and services recorded the highest rate of change for  
May 2012 comparing to April 2012

Item	نسبة تغير Percent Change	البند
<b>أولا : سلع الاستهلاك النهائي</b>		
<b>Food commodities</b>		
Lemon, medium, Africa	16.05	ليمون وسط أفريقي
Orange, Abu Sorra Egyptian	10.05	برتقال أبو صرة مصري
Potatoes, medium, local	7.85	بطاطس وسط محلي
Grapes, local	7.07	عنب محلي
Chili, green, local	5.54	فلفل أخضر حار محلي
<b>السلع غير الغذائية</b>		
(Soap, liquid for utensils (Fairy	1.36	صابون سائل للأواني (فيري)
Headdress, National	0.72	شيلة ( طرحة )
(Men summer dress (Al Aseel	0.70	ثوب صيفي رجالي (الأصيل)
(Men's long trousers, (Al Aseel	0.53	سروال طويل رجالي (الأصيل)
Insecticide, spray (Reid	0.40	مبيد حشرات بخاخ (ريد)
<b>الخدمات</b>		
Furnished apartment	3.21	شقه مفروشه
Hairdresser for men and boys	1.42	حلاقه للرجال والاولاد
Hotel accommodation	1.41	اقامة بالفنادق
Sewing for women and girls	1.33	خياطة للنساء والبنات
Sewing for men and boys	1.00	خياطة للرجال والاولاد
<b>ثانيا : سلع الاستهلاك الوسيط</b>		
<b>الأعلاف والحيوانات الحية</b>		
Sheep, Najdi	2.52	غنم نجدية
Sheep, Barbari	2.32	غنم بربري
Sheep, Soakny	1.63	غنم سواكني
Sheep, Naemi	1.37	غنم نعيمة
Sheep, Australian	1.08	غنم إسترا لي
<b>السلع الأنشائية</b>		
(Mixed Sand (sand and pebble	3.88	مخلوط ( رمل و بحص )
Electrical wires, ٢,٥ mm national	2.02	أسلاك كهربائية ٢,٥ مم وطني
Sand, soft, white	1.79	رمل ناعم ابيض
Electrical cables, ٣,٥ mm national	1.62	كوابل كهربائية ٣,٥ مم وطني
Electrical wires, ٤ mm national	1.34	أسلاك كهربائية ٤ مم وطني

أبرز التغيرات النسبية الشهرية

The Most Prominent Relative Changes Monthly

Table 5-1 ( 2 )

جدول ١-٥ ( ٢ )

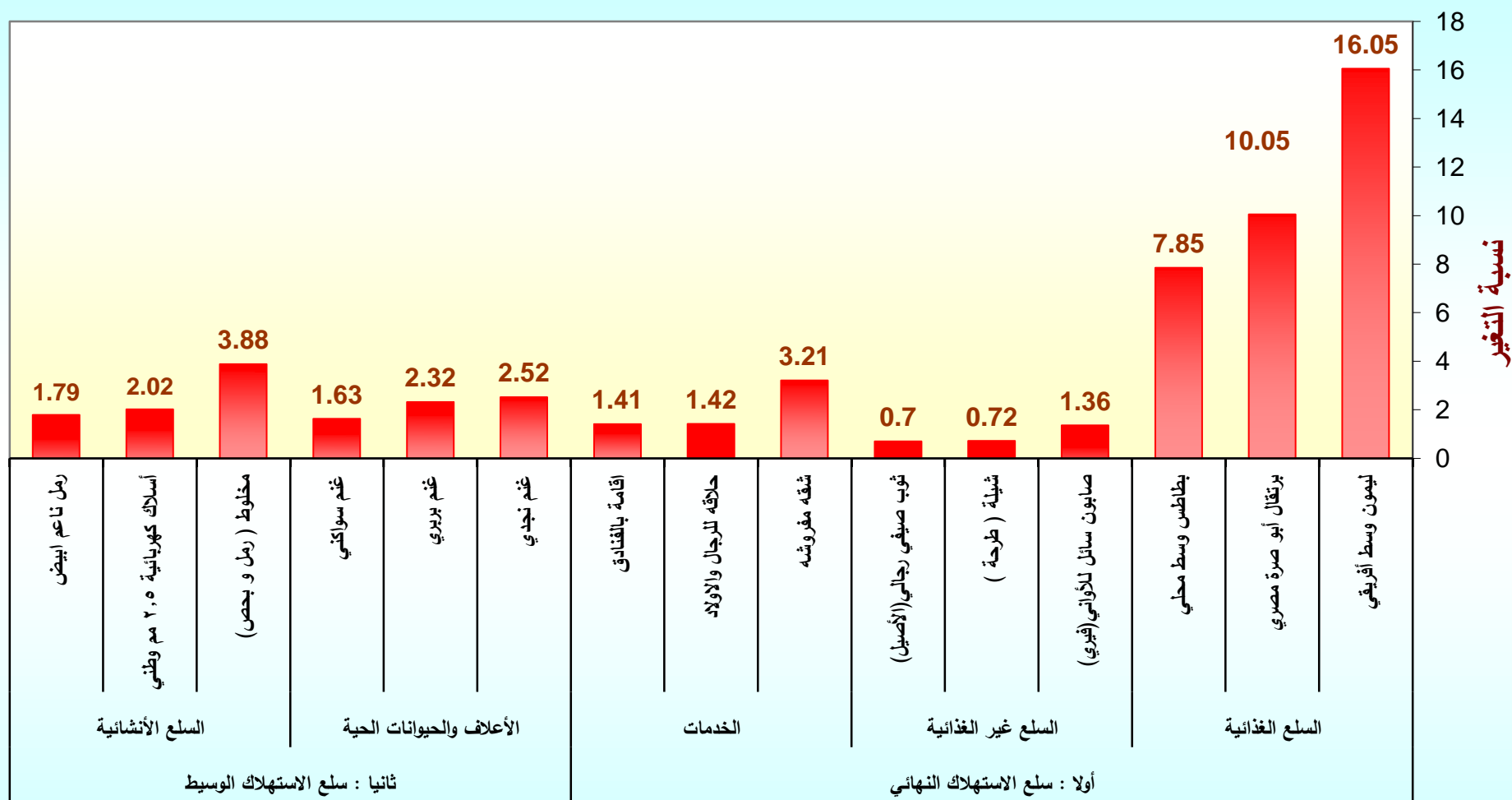
السلع والخدمات التي سجلت أدنى نسبة تغير خلال شهر

مايو ٢٠١٢ مقارنة بشهر أبريل ٢٠١٢

Goods and services recorded the lowest rate of change for  
May 2012 comparing to April 2012

Item	نسبة تغير Percent Change	البند
<b>First: Goods of final Consumption</b> أولاً : سلع الاستهلاك النهائي		
<b>Food commodities</b> السلع الغذائية		
Watermelon, local	-10.51	حجرب ( بطيخ ) محلي
Peach, Lebanese	-9.33	خوخ لبناني
Melon, local	-7.62	شمام محلي
Plums	-4.14	برقوق / بخارى تركي
(Fish, fresh, (Kanaad	-4.11	سمك طازج كنعدي
<b>Non-food goods</b> السلع غير الغذائية		
(Shirt, internal, half sleeve (Al Aseel	-1.59	فانلة داخلية نصف كم (الأصيل)
Coal, local	-1.30	فحم
Shemagh, (Al Bassam, mark ١٤	-0.99	شماغ (البسام) بصفة ١٤
Women's Mantle National	-0.33	عباءة نسائية
(Bleach for Clothes (Clorox	-0.24	دواء غسيل ( مبيض ملابس ) كلوركس
<b>Services</b> الخدمات		
The expenses of parties and weddings	-4.12	نفقات الحفلات والافراح
The cost of cooking the sacrificial	-2.33	تكلفة طبخ الذبيحة
Revealed a general practitioner	-0.21	كشف طبيب عام
(Fix a car (mechanics	-0.12	اصلاح سيارة (ميكانيكا)
<b>Second: Intermediate consumption goods</b> ثانياً : سلع الاستهلاك الوسيط		
<b>Feed and livestock</b> الأعلاف والحيوانات الحية		
Sheep, Bohooves	-1.68	غنم حري
<b>Constructional goods</b> السلع الإنشائية		
Cement, black, National	-2.26	إسمنت أسود وطني
Wood, Teak, African	-1.64	خشب تيك أفريقي
Iron-binding cables Chinese	-1.09	كوابل ربط الحديد صيني
Reinforcing iron, ٦mm national	-0.51	حديد تسليح ٦مم وطني
Wood, Romanian	-0.49	خشب روماني

## السلع والخدمات التي سجلت أعلى نسبة تغير خلال شهر مايو ٢٠١٢ مقارنة بشهر أبريل ٢٠١٢



## السلع والخدمات

السلع والخدمات التي سجلت أدنى نسبة تغير خلال شهر مايو ٢٠١٢ مقارنة بشهر أبريل ٢٠١٢

## السلع والخدمات



متوسطات الأسعار والتغيرات الشهرية والربعية والسنوية لجميع المدن (شهر يونيو ٢٠١٢)  
Average prices monthly, quarterly and annual changes for All cities (June 2012)

Table 1-1( 1 )

جدول ١-١ ( ١ )

Item	Unit	متوسطات الأسعار Average Prices				نسبة التغير من يونيو ٢٠١٢ إلى percent change for JUN 2012 to			الوحدة	البند
		يونيو JUN 2012	مايو MAY 2012	مارس MAR 2012	يونيو JUN 2011	مايو MAY 2012	مارس MAR 2012	يونيو JUN 2011		
		<b>First: Goods of final Consumption</b>								
<b>Food commodities</b>										
Wheat flour, local, brown(Grain Silos)	1kg	2.12	2.12	2.18	2.11	-0.14	-2.89	0.33	كجم ١	دقيق قمح محلي اسمر(صوامع الغلال)
Wheat flour, local,white(Grain Silos)	2kg	2.91	2.84	2.65	2.79	2.36	9.65	4.49	كجم ٢	دقيق محلي أبيض(صوامع الغلال)
Rice, Basmati, White Indian (Al Mehideb)	10kg	78.06	78.27	78.27	78.48	-0.26	-0.26	-0.53	كجم ١٠	أرز بسمتي أبيض هندي(المهيدب)
Rice, Maza Indian( Abu Kas)	10kg	56.99	57.07	57.46	58.11	-0.15	-0.82	-1.94	كجم ١٠	أرز مزة هندي (أبو كاس)
Sheariya, Perfetto	250gm	4.55	4.54	4.48	4.51	0.04	1.38	0.80	عبوة ٢٥٠ جم	شعيرية بيرفيتو
Macaroni, Perfetto,, Local	500gm	4.69	4.68	4.66	4.68	0.26	0.69	0.28	عبوة ٥٠٠ جم	مكرونه بيرفيتو محلي
Soup of Oats, canned (Quaker)	500gm	8.26	8.18	8.07	7.98	0.87	2.33	3.49	عبوة ٥٠٠ جم	شورية علب شوفان
Bread, white	4loaves	1.00	1.00	1.00	1.00	0.00	0.00	0.00	٤ أرغفة	خبز أبيض مفرد
Cattle Meat, fresh	1kg	36.14	36.13	36.11	34.92	0.03	0.09	3.50	كجم ١	لحم بقر طازج
Sheep Meat, fresh	1kg	50.30	49.47	48.88	46.42	1.68	2.91	8.35	كجم ١	لحم ضأن طازج
Camel Meat, fresh	1kg	36.47	36.39	36.30	35.14	0.20	0.45	3.79	كجم ١	لحم جمل طازج
Sheep Meat, cooled imported	1kg	37.21	37.33	36.55	34.93	-0.33	1.81	6.51	كجم ١	لحم ضأن مبرد مستورد
Chicken, fresh, local (Faqih)	900gm	11.42	11.49	11.30	12.23	-0.58	1.06	-6.58	كجم ٩٠٠	دجاج طازج محلي(فقيه)
Chicken, frozen, local (Al wataniya)	900gm	10.90	10.83	10.70	11.64	0.64	1.79	-6.40	كجم ٩٠٠	دجاج مجمد محلي(الوطنية)
Chicken, frozen imported (Doux)	900gm	10.64	10.58	10.33	11.63	0.59	2.98	-8.53	كجم ٩٠٠	دجاج مجمد مستورد(دو)
Fish, fresh, (Kanaad)	1kg	41.54	41.90	43.04	39.97	-0.86	-3.48	3.92	كجم ١	سمك طازج كنعد
Fish, fresh, (Hamour)	1kg	34.50	34.95	37.00	32.95	-1.30	-6.76	4.71	كجم ١	سمك طازج هامور
Shrimp, peeled, fresh	1kg	71.36	69.40	68.89	59.44	2.82	3.59	20.05	كجم ١	روبيان طازج مقشر
Milk, fresh, local (Al Maraai)	1L	4.00	4.00	4.00	4.00	0.00	0.00	0.00	لتر	حليب طازج محلي(المراعي)
Milk, Liquid, Canned (Boni)	170gm	2.34	2.35	2.30	2.12	-0.76	1.48	10.40	كجم ١٧٠	حليب سائل معلب(بوني)
Milk, Powder, canned (Nido)	1.8kg	58.89	59.04	58.84	55.77	-0.25	0.08	5.59	كجم ١,٨	حليب بودرة معلب(نيدو)
)Milk, Newborn Babies (Similac 1)	400 gm	32.75	32.36	31.08	28.60	1.22	5.38	14.51	كجم ٤٠٠	حليب أطفال حديثي الولادة(سميلاك ١)
Milk, fresh, local (Al Saffi)	1L	4.00	4.00	4.00	4.00	0.00	0.00	0.00	لتر	لبن طازج محلي(الصافي)
Yoghurt, (Al Saffi)	170gm	1.00	1.00	1.00	1.00	0.00	0.00	0.00	عبوة ١٧٠ جم	لبن زبادي - روب(الصافي)
Cream, (Al Tag)	155 gm	4.40	4.41	4.33	4.32	-0.20	1.64	1.78	عبوة ١٥٥ جم	قتطه التاج

(\* ) Has been modified for the specification of the item

(\* ) يوجد تعديل لمواصفة البند



متوسطات الأسعار والتغيرات الشهرية والربعية والسنوية لجميع المدن (شهر يونيو ٢٠١٢)  
Average prices monthly, quarterly and annual changes for All cities (June 2012)

Table 1-1 ( 2 )

جدول ١-١ ( ٢ )

Item	Unit	متوسطات الاسعار Average Prices				نسبة التغير من يونيو ٢٠١٢ إلى percent change for JUN 2012 to			الوحدة	البند
		يونية JUN 2012	مايو MAY 2012	مارس MAR 2012	يونية JUN 2011	مايو MAY 2012	مارس MAR 2012	يونية JUN 2011		
<b>Food commodities</b>										
<b>السلع الغذائية</b>										
Cheese, Canned, Schieder (Kraft)	113gm	4.71	4.73	4.65	4.79	-0.51	1.10	-1.77	١١٣ جم	جين شيدر علب(كرفت)
Cheese, Cupped, Local (Al Marrai)	140gm	5.07	5.05	5.11	5.05	0.56	-0.70	0.44	١٤٠ جم	جين كلسات محلي(المراعي)
Cheese, Cupped imported, (Kraft)	140gm	5.91	5.91	5.89	5.91	0.03	0.31	-0.02	١٤٠ جم	جين كلسات مستورد(كرفت)
Cheese, triangles (Lavache quri)	Pack	3.91	3.90	3.86	3.55	0.23	1.11	9.91	علبة	جين مثلثات(لافش كيري)
Eggs, local, medium	plate	13.07	13.02	13.34	12.38	0.36	-2.07	5.56	طبق	بيض محلي
Butter, Lurpak	100gm	4.02	3.96	3.97	3.70	1.62	1.18	8.77	١٠٠ جم	زبد (لورباك)
Olive oil, imported (Al Wazir)	500ml	14.31	14.28	14.24	14.27	0.24	0.48	0.30	٥٠٠ مل	زيت زيتون مستورد(الوزير)
Maize oil, (cooking), Afiya	1.8L	21.29	21.21	20.84	20.71	0.40	2.14	2.81	١,٨ لتر	زيت ذرة (للطهي) عافية
Vegetable oil, (frying) Al arabi	1.8L	16.65	16.67	16.37	15.48	-0.12	1.66	7.53	١,٨ لتر	زيت نباتي (للقلي) العربي
Pumpkin	1kg	5.15	5.30	5.44	5.62	-2.85	-5.39	-8.35	١ كجم	قرع عسلي
Cabbage, white	1kg	2.86	2.75	2.85	2.84	4.07	0.49	0.81	١ كجم	ملفوف أبيض
Parsley	Bundle	0.99	0.98	0.97	0.96	0.41	1.54	2.60	حزمة	بقونس
Spinach	Bundle	1.10	1.09	1.08	0.95	0.91	1.85	16.60	حزمة	سبانخ
Beans, green	1kg	10.76	9.62	10.05	8.39	11.87	7.07	28.34	١ كجم	فاصوليا خضراء
Tomatoes, local	1kg	4.62	4.75	4.46	3.76	-2.76	3.70	22.97	١ كجم	طماطم محلي
Tomatoes, imported	1kg	4.90	4.91	4.70	3.76	-0.10	4.30	30.39	١ كجم	طماطم مستورد
Garlic, Chinese	1kg	7.37	6.39	6.35	10.09	15.33	15.96	-26.97	١ كجم	ثوم صيني
Okra, local	1kg	14.14	14.87	14.63	13.67	-4.89	-3.32	3.47	١ كجم	بامية محلي
Corchorus, local	Bundle	2.20	2.24	2.35	2.10	-1.74	-6.05	5.20	حزمة	ملوخية محلي
Eggplants, black, local	1kg	3.91	3.62	3.76	3.54	7.93	3.80	10.34	١ كجم	باننجان أسود محلي
Zucchini, local	1kg	5.44	5.22	5.04	4.55	4.20	7.88	19.65	١ كجم	كوسة محلي
Cucumbers, local	1kg	4.66	4.04	4.31	3.94	15.34	8.27	18.47	١ كجم	خيار محلي
Peppers, green, local	1kg	7.08	7.01	6.30	6.04	0.97	12.37	17.25	١ كجم	فلفل أخضر بارد محلي
Chili, green, local	1kg	9.02	7.64	7.03	7.36	18.16	28.44	22.59	١ كجم	فلفل أخضر حار محلي
Lettuce, local	1kg	5.20	4.91	4.90	4.43	5.99	6.23	17.46	١ كجم	خس محلي

( \* ) Has been modified for the specification of the item

( \* ) يوجد تعديل لمواصفة البند

متوسطات الأسعار والتغيرات الشهرية والربعية والسنوية لجميع المدن (شهر يونيو ٢٠١٢)  
Average prices monthly, quarterly and annual changes for All cities (June 2012)

Table 1-1 ( 3 )

جدول ١-١ ( ٣ )

Item	Unit	متوسطات الأسعار Average Prices				نسبة التغير من يونيو ٢٠١٢ إلى percent change for JUN 2012 to			الوحدة	البند
		يونية JUN 2012	مايو MAY 2012	مارس MAR 2012	يونية JUN 2011	مايو MAY 2012	مارس MAR 2012	يونية JUN 2011		
		<b>Food commodities</b> <span style="float: right;"><b>السلع الغذائية</b></span>								
WaterCress, local	Bundle	0.96	0.97	0.95	0.96	-0.41	1.37	0.94	حزمة	جرجير محلي
Onion, local	1kg	2.87	2.79	2.83	2.90	2.98	1.59	-1.00	كجم	بصل منور محلي
Onion, imported	1kg	3.80	3.68	3.55	3.31	3.15	6.84	14.68	كجم	بصل منور مستورد
Beans, Medammes (Hadaeq California)	Pack	3.15	3.04	3.02	2.94	3.79	4.41	7.18	علبة	فول مدمس(حداق كاليفورنيا)
Tomatoes, Paste, local (Saudia	135gm	1.44	1.42	1.40	1.42	1.34	3.08	1.26	١٣٥ جم	صلصة طماطم محلي(السعودية)
Lentils	1kg	9.18	9.47	8.86	9.57	-3.06	3.64	-4.09	كجم	عدس
Potatoes, medium, local	1kg	3.17	2.83	2.69	3.10	11.80	17.79	2.23	كجم	بطاطس وسط محلي
Carrots, local	1kg	4.32	4.15	4.02	3.81	4.14	7.70	13.61	كجم	جزر محلي
Fig, local	1kg	13.10	13.68	13.37	13.60	-4.24	-2.01	-3.68	كجم	تين محلي
Plums	1kg	11.90	12.76	12.64	11.98	-6.70	-5.85	-0.68	كجم	برقوق / بخارى تركي
Banana, Philippines Alsharbatli	1kg	4.75	4.80	4.81	4.74	-1.02	-1.31	0.15	كجم	موز الشربتي الفلبيني
Apples, red, American	1kg	7.32	7.36	7.16	6.91	-0.54	2.19	5.88	كجم	تفاح أحمر أمريكي
Apples, Yellow, Iranian	1kg	6.92	6.80	6.56	6.93	1.81	5.43	-0.20	كجم	تفاح أصفر إيراني
Grapes, local	1kg	10.58	10.01	11.37	11.52	5.68	-6.96	-8.17	كجم	عنب محلي
Grapes, Lebanese	1kg	12.71	12.33	12.46	12.82	3.05	1.97	-0.87	كجم	عنب لبناني
Orange, Abu Sorra Egyptian	1kg	5.01	5.04	4.38	5.30	-0.50	14.50	-5.38	كجم	برتقال أبو صرة مصري
Mandarin, Pakistani	1kg	5.78	5.50	5.22	6.80	5.07	10.73	-15.04	كجم	يوسفي باكستاني
Watermelon, local	1kg	2.08	2.77	3.09	1.95	-24.83	-32.60	6.50	كجم	حجرب ( بطيخ ) محلي
Melon, local	1kg	3.23	4.35	4.83	3.01	-25.84	-33.08	7.13	كجم	شمام محلي
Pears, Medium, Lebanese	1kg	10.53	10.79	11.30	10.89	-2.36	-6.79	-3.25	كجم	كمثرى وسط لبناني
Dates, Rotab	1kg	13.83	12.48	12.55	13.56	10.85	10.23	1.99	كجم	تمر ( رطب )
Peach, Lebanese	1kg	12.59	13.37	15.79	11.63	-5.88	-20.27	8.26	كجم	خوخ لبناني
Pomegranates, Indian	1kg	15.83	16.96	15.69	15.62	-6.63	0.91	1.37	كجم	رمان هندي
Lemon, medium, Africa	1kg	8.05	7.18	6.03	6.67	12.09	33.52	20.61	كجم	ليمون وسط أفريقي
Mango, Pakistani	1kg	11.40	12.58	12.85	9.72	-9.34	-11.27	17.33	كجم	منجا باكستاني

(\* ) Has been modified for the specification of the item

(\* ) يوجد تعديل لمواصفة البند

متوسطات الأسعار والتغيرات الشهرية والربعية والسنوية لجميع المدن (شهر يونيو ٢٠١٢)  
Average prices monthly, quarterly and annual changes for All cities (June 2012)

Table 1-1 ( 4 )

جدول ١-١ ( ٤ )

Item	Unit	متوسطات الأسعار Average Prices				نسبة التغير من يونيو ٢٠١٢ إلى percent change for JUN 2012 to			الوحدة	البند
		يونية JUN 2012	مايو MAY 2012	مارس MAR 2012	يونية JUN 2011	مايو MAY 2012	مارس MAR 2012	يونية JUN 2011		
<b>Food commodities</b>										
<b>السلع الغذائية</b>										
Dates, (Maknoz, Khilas)	1kg	16.14	16.30	16.23	16.04	-0.97	-0.56	0.64	كجم	تمر (مكوز) إخلاص
Olives, black, Spanish	1kg	14.55	13.94	14.03	14.07	4.38	3.67	3.35	كجم	زيتون أسود أسباني
Sugar, soft, Al Ossra	10kg	35.63	36.43	36.65	38.99	-2.20	-2.78	-8.62	كجم ١٠	سكر ناعم (الاسرة)
Honey, imported (Langillies)	1kg	50.96	50.28	50.67	50.29	1.37	0.57	1.35	كجم	عسل نحل مستورد (لانجيليز)
Tea, black, loose	1.2 kg	37.32	37.25	37.59	33.78	0.19	-0.72	10.48	كجم ١,٢	شاي أسود فرط (ربيع)
Coffee beans, Hrari	1kg	34.64	33.28	32.86	26.96	4.07	5.43	28.49	كجم	بن حب - هرري
Coffee beans, Loqmati	1kg	27.37	26.93	27.47	22.29	1.65	-0.36	22.79	كجم	بن حب - لقمتي
Coffee, instant, (Nescafe)	100gm	15.39	15.63	15.96	16.16	-1.57	-3.60	-4.77	جم ١٠٠	قهوة سريعة التحضير (نيسكافية)
Cardamom, American	1kg	104.95	106.10	105.47	127.78	-1.09	-0.50	-17.87	كجم	هيل أمريكي
Cardomom, Indian	1kg	110.78	109.39	106.91	134.41	1.28	3.63	-17.58	كجم	هيل هندي
Soft Drinks	Pack	1.50	1.50	1.50	1.50	0.00	0.00	0.00	علبه	مشروبات غازية محلي
Water, Healthy	1.5L	1.93	1.95	1.95	1.92	-0.77	-0.77	0.78	لتر ١,٥	مياه صحية
Juice, orange, canned local (Jordanian)	Pack	1.00	1.00	1.00	1.00	0.00	0.00	0.00	علبه	عصير برتقال معلب محلي (راني)
<b>Non-food goods</b>										
<b>السلع غير الغذائية</b>										
Cigarettes, Marlboro	Pack	8.00	8.00	8.00	7.60	0.00	0.00	5.32	علبه	سجائر مالبورو
Men summer dress (Al Aseel)	thope	78.02	77.51	77.16	77.87	0.66	1.12	0.18	ثوب	ثوب صيفي رجالي (الأصيل)
Shemagh, (Al Bassam, mark 14)	shemagh	96.90	96.82	97.26	95.52	0.08	-0.37	1.45	شماغ	شماغ (البسام) بصمة ١٤
Egal, Syrian	Egal	24.92	24.76	24.34	23.90	0.65	2.36	4.25	عقال	عقال سوري
Shirt, internal, half sleeve (Al Aseel)	shirt	11.16	11.05	11.28	11.20	1.02	-1.08	-0.32	فانله	فانلة داخلية نصف كم (الأصيل)
Men's long trousers, (Al Aseel)	trousers	16.69	16.66	16.75	16.85	0.20	-0.36	-0.94	سروال	سروال طويل رجالي (الأصيل)
Women's Mantle National	abayah	95.56	94.92	93.95	92.54	0.67	1.71	3.26	عباءة	عباءة نسائية
Headdress, National	veil	23.25	22.38	21.86	22.30	3.90	6.40	4.30	شيلة	شيلة (طرحة)
Coal, local	1kg	5.53	5.34	5.60	5.49	3.56	-1.34	0.60	كجم	فحم
Soap, powder for clothes (Tide)	120 gm	1.48	1.49	1.48	1.48	-0.07	0.27	0.00	جم ١٢٠	صابون بودرة للملابس (تايد)
Soap, liquid for utensils (Fairy)	1L	11.41	11.34	11.33	10.82	0.64	0.75	5.45	لتر	صابون سائل للأواني (فيري)
Bleach for Clothes (Clorox)	Gallon	12.46	12.50	12.53	12.17	-0.27	-0.53	2.42	جالون	دواء غسيل (مبيض ملابس) كلوركس

(\* ) Has been modified for the specification of the item

(\* ) يوجد تعديل لمواصفة البند

متوسطات الأسعار والتغيرات الشهرية والربعية والسنوية لجميع المدن (شهر يونيو ٢٠١٢)  
Average prices monthly, quarterly and annual changes for All cities (June 2012)

Table 1-1 ( 5 )

جدول ١-١ ( ٥ )

Item	Unit	متوسطات الأسعار Average Prices				نسبة التغير من يونيو ٢٠١٢ إلى percent change for JUN 2012 to			الوحدة	البند
		يونيو JUN 2012	مايو MAY 2012	مارس MAR 2012	يونيو JUN 2011	مايو MAY 2012	مارس MAR 2012	يونيو JUN 2011		
<b>Non-food goods</b>										
<b>السلع غير الغذائية</b>										
Tissue paper, local (Fine)	Pack	2.36	2.32	2.33	2.31	1.68	1.25	2.26	علبة	مناديل ورق محلي (فاين)
Children diaper, local (Pampers)	Size 5	54.08	54.50	54.17	51.20	-0.77	-0.16	5.62	عبوة مقاس ٥	حفايا أطفال محلية (بامبرز)
Insecticide, spray (Reid)	Packag	7.65	7.59	7.59	7.46	0.75	0.80	2.52	عبوة	مبيد حشرات باخاخ (ريد)
<b>Services</b>										
<b>الخدمات</b>										
Laundry's expenses of cleaning and ironing clothes	Service	3.07	3.07	3.02	3.00	0.00	1.62	2.43	خدمة	نفقات تنظيف وكوي الملابس بالمغسلة
Sewing for men and boys	Garment	63.69	63.07	60.57	61.19	0.99	5.16	4.09	تفصيل ثوب	خياطة للرجال والأولاد
Sewing for women and girls	Garment	43.67	42.28	41.39	40.33	3.29	5.50	8.27	تفصيل ثوب	خياطة للنساء والبنات
Revealed a general practitioner	Visit	41.94	40.98	42.02	38.25	2.34	-0.20	9.65	زيارة	كشف طبيب عام
Revealed a dentist	Visit	125.80	125.80	131.44	120.59	0.00	-4.29	4.32	زيارة	كشف طبيب اسنان
Detection pediatrician	Visit	60.43	60.75	61.97	58.56	-0.53	-2.49	3.18	زيارة	كشف طبيب اطفال
Fix a car (mechanics)	Repair Cost	94.49	92.52	94.44	91.12	2.13	0.06	3.70	اجرة اصلاح	اصلاح سيارة (ميكانيكا)
Oil change	Cost	73.67	73.50	73.06	71.40	0.23	0.84	3.17	تكلفة	تغير زيت
The expenses of parties and weddings	Cost	11564.52	10500.00	11000.00	11129.03	10.14	5.13	3.91	تكلفة	نفقات الحفلات والافراح
The cost of cooking the sacrificial	Cost	203.03	203.33	202.73	203.33	-0.15	0.15	-0.15	تكلفة	تكلفة طبخ الذبيحة
Furnished apartment	Cost	264.65	224.30	244.46	238.95	17.99	8.26	10.75	تكلفة	ثقه مفروشه
Hotel accommodation	One-Room Fees	578.70	566.12	554.11	520.97	2.22	4.44	11.08	اجرة غرفة واحدة	اقامة بالفنادق
Hairdresser for men and boys	Hairdresse Fees	12.95	12.77	12.48	12.60	1.39	3.82	2.83	اجرة حلاقه	حلاقه للرجال والاولاد
<b>Second: Intermediate consumption goods</b>										
<b>ثانيا : سلع الاستهلاك الوسيط</b>										
<b>Feed and livestock</b>										
<b>الأعلاف والحيوانات الحية</b>										
Barley, imported	50kg	38.90	38.92	38.62	40.10	-0.05	0.71	-3.00	كيس ٥٠ كجم	شعير مستورد
Sheep, Najdi	1shep	1387.05	1352.05	1349.27	1208.90	2.59	2.80	14.74	خروف	غنم نجدى
Sheep, Naemi	1shep	1392.19	1350.42	1389.89	1194.06	3.09	0.17	16.59	خروف	غنم نعيمى
Sheep, Australian	1shep	732.50	701.94	680.71	692.35	4.35	7.61	5.80	خروف	غنم استرالى
Sheep, Barbari	1shep	491.01	484.25	470.39	470.13	1.40	4.39	4.44	خروف	غنم بربرى
Sheep, Soakny	1shep	909.16	883.89	859.34	848.12	2.86	5.80	7.20	خروف	غنم سواكنى
Sheep, Bohooves	1shep	1205.10	1167.06	1148.42	1116.25	3.26	4.94	7.96	خروف	غنم حرى

(\* ) Has been modified for the specification of the item

(\* ) يوجد تعديل لمواصفة البند

متوسطات الأسعار والتغيرات الشهرية والربعية والسنوية لجميع المدن (شهر يونيو ٢٠١٢)  
Average prices monthly, quarterly and annual changes for All cities (June 2012)

Table 1-1 ( 6 )

جدول ١-١ ( ٦ )

Item	Unit	متوسطات الاسعار Average Prices				نسبة التغير من يونيو ٢٠١٢ إلى percent change for JUN 2012 to			الوحدة	البند
		يونيو JUN 2012	مايو MAY 2012	مارس MAR 2012	يونيو JUN 2011	مايو MAY 2012	مارس MAR 2012	يونيو JUN 2011		
<b>السلع الأتسانية</b>										
<b>Constructional goods</b>										
Reinforcing iron, 6mm national	Ton	3844.84	3836.56	3842.89	3908.00	0.22	0.05	-1.62	طن	حديد تسليح ٦م وطني
Reinforcing iron, 8mm national	Ton	3186.29	3185.95	3186.57	3183.95	0.01	-0.01	0.07	طن	حديد تسليح ٨م وطني
Reinforcing iron, 10mm national	Ton	3145.82	3145.46	3144.08	3144.51	0.01	0.06	0.04	طن	حديد تسليح ١٠م وطني
Reinforcing iron, 12mm national	Ton	2965.73	2965.37	2964.91	2963.95	0.01	0.03	0.06	طن	حديد تسليح ١٢م وطني
Reinforcing iron, 14mm national	Ton	2945.69	2945.37	2953.62	2944.12	0.01	-0.27	0.05	طن	حديد تسليح ١٤م وطني
Reinforcing iron, 16mm national	Ton	2935.57	2935.21	2934.91	2933.93	0.01	0.02	0.06	طن	حديد تسليح ١٦م وطني
Reinforcing iron, 18mm national	Ton	2935.92	2935.56	2935.22	2934.09	0.01	0.02	0.06	طن	حديد تسليح ١٨م وطني
Iron-binding cables Chinese	10Kg	48.90	48.49	49.51	61.24	0.85	-1.23	-20.15	١٠ كجم	كوابل ربط الحديد صيني
Cement, black, National	50kg	15.23	14.88	16.21	15.64	2.34	-6.02	-2.63	كيس ٥٠ كجم	إسمنت أسود وطني
Cement, white, National	50kg	38.66	37.57	37.45	34.50	2.89	3.21	12.06	كيس ٥٠ كجم	إسمنت أبيض وطني
Block, black, 15cm	1000Blocks	1671.64	1667.04	1667.12	1576.32	0.28	0.27	6.05	١٠٠٠ بلوكه	بلوك اسود مقاس ١٥سم
Block, black, 20cm	1000Blocks	1777.25	1772.17	1779.17	1685.00	0.29	-0.11	5.47	١٠٠٠ بلوكه	بلوك اسود مقاس ٢٠سم
Marble tiles, National	2m	19.75	19.52	19.51	19.14	1.15	1.21	3.19	٢م	بلاط كسر رخام بلدي
Wood, Chilian	3m	1102.86	1104.39	1106.00	1109.49	-0.14	-0.28	-0.60	٣م	خشب تشيلي
Wood, Romanian	3m	1116.56	1118.55	1132.07	1117.41	-0.18	-1.37	-0.08	٣م	خشب روماني
Wood, Teak, African	3m	3936.61	3908.04	3959.04	3954.90	0.73	-0.57	-0.46	٣م	خشب تيك أفريقي
Wood, Ablakash Indonesian	3m	2439.47	2428.09	2428.73	2242.62	0.47	0.44	8.78	٣م	خشب أبلاكاش إندونيسي
Electrical wires, 2.5mm national	m	0.94	0.96	0.92	1.01	-1.77	2.50	-6.63	متر	أسلاك كهربائية ٢.٥م وطني
Electrical wires, 4mm national	m	1.42	1.44	1.38	1.49	-0.97	2.89	-4.37	متر	أسلاك كهربائية ٤م وطني
Electrical wires, 6mm national	m	2.13	2.12	2.07	2.27	0.52	2.90	-6.21	متر	أسلاك كهربائية ٦م وطني
Electrical cables, 10mm national	m	15.63	15.63	15.40	15.61	0.00	1.53	0.15	متر	كوابل كهربائية ١٠م وطني
Electrical cables, 25mm national	m	35.39	35.40	34.53	36.35	-0.03	2.51	-2.62	متر	كوابل كهربائية ٢٥م وطني
Electrical cables, 35mm national	m	44.92	45.73	44.44	46.76	-1.77	1.09	-3.92	متر	كوابل كهربائية ٣٥م وطني
Electrical cables, 50mm national	m	62.23	62.91	60.84	64.14	-1.08	2.28	-2.97	متر	كوابل كهربائية ٥٠م وطني
Electrical cables, 70mm national	m	90.94	90.81	90.19	93.36	0.14	0.83	-2.60	متر	كوابل كهربائية ٧٠م وطني

( \* ) Has been modified for the specification of the item

( \* ) يوجد تعديل لمواصفة البند

متوسطات الأسعار والتغيرات الشهرية والربعية والسنوية لجميع المدن (شهر يونيو ٢٠١٢)  
Average prices monthly, quarterly and annual changes for All cities (June 2012)

Table 1-1 ( 7 )

جدول ١-١ ( ٧ )

Item	Unit	متوسطات الاسعار Average Prices				نسبة التغير من يونيو ٢٠١٢ إلى percent change for JUN 2012 to			الوحدة	البند
		يونيو JUN 2012	مايو MAY 2012	مارس MAR 2012	يونيو JUN 2011	مايو MAY 2012	مارس MAR 2012	يونيو JUN 2011		
<b>السلع الأتشانية</b>										
<b>Constructional goods</b>										
Electrical cables, 95mm national	m	124.32	124.94	122.64	129.38	-0.49	1.37	-3.91	متر	كابل كهربائية ٩٥مم وطني
Electrical cables, 120mm national	m	157.91	157.24	155.62	166.09	0.43	1.47	-4.92	متر	كابل كهربائية ١٢٠مم وطني
Electrical cables, 300mm national	m	378.64	379.27	380.97	409.43	-0.16	-0.61	-7.52	متر	كابل كهربائية ٣٠٠مم وطني
Sand, soft, white	3m	57.92	57.62	56.35	52.43	0.52	2.79	10.48	٣م	رمل ناعم ابيض
Mixed Sand (sand and pebble)	3m	49.57	49.29	47.48	45.46	0.57	4.40	9.04	٣م	مخلوط (رمل و بحص)
Red Sand	3m	26.44	26.62	26.66	24.88	-0.69	-0.82	6.27	٣م	رمل احمر
Resistant Concrete 350 K	3m	216.44	216.85	218.92	205.04	-0.19	-1.13	5.56	٣م	خرسانة مقاوم ٣٥٠ك
Resistant Concrete 250 K	3m	196.57	197.13	197.47	185.24	-0.29	-0.46	6.11	٣م	خرسانة مقاوم ٢٥٠ك
Normal Concrete 350 K	3m	205.87	206.12	209.06	196.15	-0.12	-1.53	4.95	٣م	خرسانة عادي ٣٥٠ك
Normal Concrete 250 K	3m	187.48	187.81	188.57	177.43	-0.17	-0.57	5.67	٣م	خرسانة عادي ٢٥٠ك
National Gypsum	40 kg	12.09	12.03	11.97	11.72	0.56	1.04	3.17	كيس ٤٠ كجم	جبس وطني
Aluminum (Saudi, Arch side)	5.8 m	64.76	65.46	65.97	63.80	-1.06	-1.83	1.51	٥,٨ م	ألمنيوم (حلق جنب سعودي)

(\* ) Has been modified for the specification of the item

(\* ) يوجد تعديل لمواصفة البند

أبرز التغيرات النسبية الشهرية

The Most Prominent Relative Changes Monthly

Table 5-1 ( 1 )

جدول ٥-١ ( ١ )

السلع والخدمات التي سجلت أعلى نسبة تغير خلال شهر

يونية ٢٠١٢ مقارنة بشهر مايو ٢٠١٢

Goods and services recorded the highest rate of change for  
June 2012 comparing to May 2012

Item	نسبة تغير Percent Change	البند
<b>First: Goods of final Consumption</b> أولاً : سلع الاستهلاك النهائي		
<b>Food commodities</b> السلع الغذائية		
Chili, green, local	18.16	فلفل أخضر حار محلي
Cucumbers, local	15.34	خيار محلي
Garlic, Chinese	15.33	ثوم صيني
Lemon, medium, Africa	12.09	ليمون وسط أفريقي
Beans, green	11.87	فاصوليا خضراء
<b>Non-food goods</b> السلع غير الغذائية		
Headdress, National	3.90	شيلة ( طرحة )
Coal, local	3.56	فحم
Tissue paper, local (Fine	1.68	مناديل ورق محلي(فاين)
(Shirt, internal, half sleeve (Al Aseel	1.02	فانلة داخلية نصف كم(الأصيل)
Insecticide, spray (Reid	0.75	مبيد حشرات بخاخ(ريد)
<b>Services</b> الخدمات		
Furnished apartment	17.99	شقه مفروشه
The expenses of parties and weddings	10.14	نفقات الحفلات والافراح
Sewing for women and girls	3.29	خياطة للنساء والبنات
Revealed a general practitioner	2.34	كشف طبيب عام
Hotel accommodation	2.22	اقامة بالفنادق
<b>Second: Intermediate consumption goods</b> ثانياً : سلع الاستهلاك الوسيط		
<b>Feed and livestock</b> الأعلاف والحيوانات الحية		
Sheep, Australian	4.35	غنم استرالي
Sheep, Bohooves	3.26	غنم حري
Sheep, Naemi	3.09	غنم نعيمي
Sheep, Soakny	2.86	غنم سواكني
Sheep, Najdi	2.59	غنم نجدية
<b>Constructional goods</b> السلع الإنشائية		
Cement, white, National	2.89	إسمنت ابيض وطني
Cement, black, National	2.34	إسمنت أسود وطني
Marble tiles, National	1.15	بلاط كسر رخام بلدي
Iron-binding cables Chinese	0.85	كوابل ربط الحديد صيني
Wood, Teak, African	0.73	خشب تيك أفريقي

أبرز التغيرات النسبية الشهرية

The Most Prominent Relative Changes Monthly

Table 5-1 ( 2 )

جدول ١-٥ ( ٢ )

السلع والخدمات التي سجلت أدنى نسبة تغير خلال شهر

يونية ٢٠١٢ مقارنة بشهر مايو ٢٠١٢

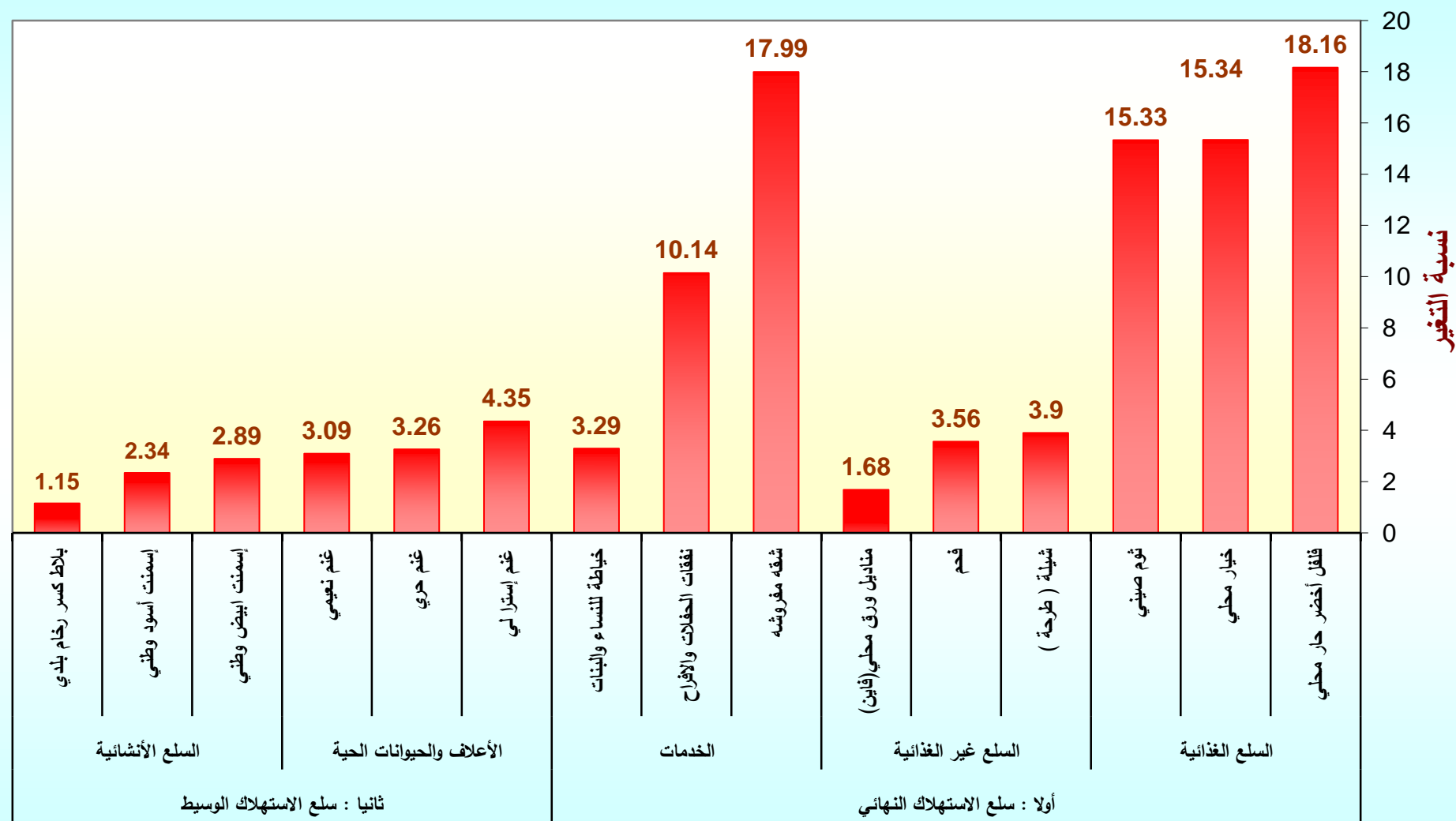
Goods and services recorded the lowest rate of change for

June 2012 comparing to May 2012

Item	نسبة تغير Percent Change	البند
<b>First: Goods of final Consumption</b>		
<b>أولاً : سلع الاستهلاك النهائي</b>		
<b>Food commodities</b>		
<b>السلع الغذائية</b>		
Melon, local	-25.84	شمام محلي
Watermelon, local	-24.83	حبيب ( بطيخ ) محلي
Mango, Pakistani	-9.34	منجا باكستاني
Plums	-6.70	برقوق / بخارى تركي
Pomegranates, Indian	-6.63	رمان هندي
<b>Non-food goods</b>		
<b>السلع غير الغذائية</b>		
(Children diaper, local (Pampers	-0.77	حفاظ أطفال محلية (بامبرز)
(Bleach for Clothes (Clorox	-0.27	دواء غسيل ( مبيض ملابس ) كلوركس
(Soap, powder for clothes (Tide	-0.07	صابون بودرة للملابس (تايد)
<b>Services</b>		
<b>الخدمات</b>		
Detection pediatrician	-0.53	كشف طبيب اطفال
The cost of cooking the sacrificial	-0.15	تكلفة طبخ الذبيحة
<b>Second: Intermediate consumption goods</b>		
<b>ثانياً : سلع الاستهلاك الوسيط</b>		
<b>Feed and livestock</b>		
<b>الأعلاف والحيوانات الحية</b>		
Barley, imported	-0.05	شعير مستورد
<b>Constructional goods</b>		
<b>السلع الإنشائية</b>		
Electrical wires, ٢,٥ mm national	-1.77	أسلاك كهربائية ٢,٥ مم وطني
Electrical cables, ٣٥ mm national	-1.77	كوابل كهربائية ٣٥ مم وطني
Electrical cables, ٥٠ mm national	-1.08	كوابل كهربائية ٥٠ مم وطني
(Aluminum (Saudi, Arch side	-1.06	ألومنيوم (حلق جنب سعودي)
Electrical wires, ٤ mm national	-0.97	أسلاك كهربائية ٤ مم وطني



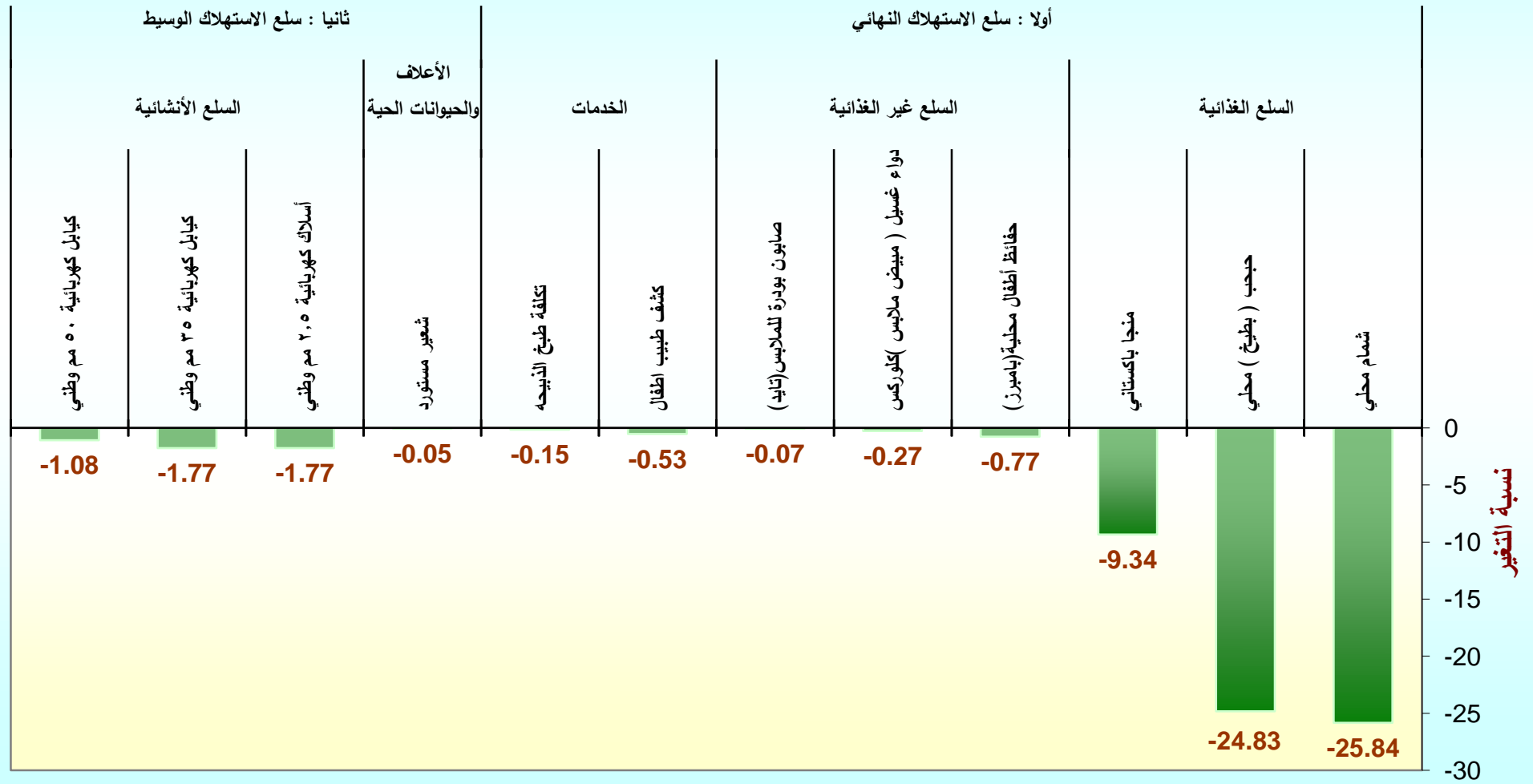
السلع والخدمات التي سجلت أعلى نسبة تغير خلال شهر يونية ٢٠١٢ مقارنة بشهر مايو ٢٠١٢



السلع والخدمات

## السلع والخدمات التي سجلت أدنى نسبة تغير خلال شهر يونية ٢٠١٢ مقارنة بشهر مايو ٢٠١٢

### السلع والخدمات



متوسطات الأسعار والتغيرات الشهرية والربعية والسنوية لجميع المدن (شهر يولية ٢٠١٢)  
Average prices monthly, quarterly and annual changes for All cities (July 2012)

Table 1-1 ( 1 )

جدول ١-١ ( ١ )

Item	Unit	متوسطات الاسعار Average Prices				نسبة التغير من يولية ٢٠١٢ إلى percent change for JUL 2012 to			الوحدة	البند
		يولية JUL 2012	يونية JUN 2012	أبريل APR 2012	يولية JUL 2011	يونية JUN 2012	أبريل APR 2012	يولية JUL 2011		
<b>First: Goods of final Consumption</b>										
<b>Food commodities</b>										
Wheat flour, local, brown(Grain Silos)	1kg	2.12	2.12	2.11	2.06	0.19	0.57	3.11	كجم ١	دقيق قمح محلي اسمر(صوامع الغلال)
Wheat flour, local,white(Grain Silos)	2kg	2.83	2.91	2.75	2.77	-2.61	2.98	2.31	كجم ٢	دقيق محلي أبيض(صوامع الغلال)
Rice, Basmati, White Indian (Al Mehideb)	10kg	77.70	78.06	78.17	78.24	-0.47	-0.61	-0.69	كجم ١٠	أرز بسمتي أبيض هندي(المهيدب)
Rice, Maza Indian( Abu Kas)	10kg	56.28	56.99	57.08	57.61	-1.23	-1.40	-2.29	كجم ١٠	أرز مزة هندي (أبو كاس)
Sheariya, Perfetto	250gm	4.49	4.55	4.56	4.46	-1.21	-1.43	0.70	عبوة ٢٥٠ جم	شعيرية بيرفيتو
Macaroni, Perfetto,, Local	500gm	4.62	4.69	4.67	4.67	-1.51	-1.05	-0.96	عبوة ٥٠٠ جم	مكرونه بيرفيتو محلي
Soup of Oats, canned (Quaker)	500gm	8.14	8.26	8.09	7.90	-1.34	0.69	3.05	عبوة ٥٠٠ جم	شورية علب شوفان
Bread, white	4loaves	1.00	1.00	1.00	1.00	0.00	0.00	0.00	٤ أرغفة	خبز أبيض مفرد
Cattle Meat, fresh	1kg	36.25	36.14	35.92	34.87	0.28	0.90	3.95	كجم ١	لحم بقر طازج
Sheep Meat, fresh	1kg	50.45	50.30	49.38	46.20	0.31	2.17	9.22	كجم ١	لحم ضأن طازج
Camel Meat, fresh	1kg	36.90	36.47	36.21	35.08	1.18	1.91	5.17	كجم ١	لحم جمل طازج
Sheep Meat, cooled imported	1kg	37.41	37.21	37.08	34.44	0.54	0.87	8.63	كجم ١	لحم ضأن مبرد مستورد
Chicken, fresh, local (Faqih)	900gm	11.60	11.42	11.47	12.18	1.51	1.10	-4.76	كجم ٩٠٠	دجاج طازج محلي(فقيه)
Chicken, frozen, local (Al wataniya)	900gm	10.99	10.90	10.85	11.66	0.82	1.21	-5.76	كجم ٩٠٠	دجاج مجمد محلي(الوطنية)
Chicken, frozen imported (Doux)	900gm	11.14	10.64	10.55	11.59	4.73	5.63	-3.85	كجم ٩٠٠	دجاج مجمد مستورد(دو)
Fish, fresh, (Kanaad)	1kg	41.51	41.54	43.69	41.28	-0.07	-5.00	0.57	كجم ١	سمك طازج كنعان
Fish, fresh, (Hamour)	1kg	34.88	34.50	36.29	33.74	1.09	-3.89	3.38	كجم ١	سمك طازج هامور
Shrimp, peeled, fresh	1kg	70.42	71.36	68.82	62.02	-1.32	2.32	13.55	كجم ١	روبيان طازج مقشر
Milk, fresh, local (Al Maraai)	1L	4.00	4.00	4.00	4.00	0.00	0.00	0.00	لتر	حليب طازج محلي(المراعي)
Milk, Liquid, Canned (Boni)	170gm	2.31	2.34	2.29	2.22	-1.20	0.61	4.06	كجم ١٧٠	حليب سائل معلب(بوني)
Milk, Powder, canned (Nido)	1.8kg	58.95	58.89	58.85	56.38	0.11	0.18	4.57	كجم ١,٨	حليب بودرة معلب(نيدو)
)Milk, Newborn Babies (Similac 1)	400 gm	33.05	32.75	31.59	28.65	0.92	4.62	15.38	كجم ٤٠٠	حليب أطفال حديثي الولادة(سميلاك ١)
Milk, fresh, local (Al Saffi)	1L	4.00	4.00	4.00	4.00	0.00	0.00	0.00	لتر	لبن طازج محلي(الصافي)
Yoghurt, (Al Saffi)	170gm	1.00	1.00	1.00	1.00	0.00	0.00	0.00	عبوة ١٧٠ جم	لبن زبادي - روب(الصافي)
Cream, (Al Tag)	155 gm	4.29	4.40	4.37	4.37	-2.39	-1.83	-1.67	عبوة ١٥٥ جم	قشطة التاج

(\* ) Has been modified for the specification of the item

(\* ) يوجد تعديل لمواصفة البند

متوسطات الأسعار والتغيرات الشهرية والربعية والسنوية لجميع المدن (شهر يولية ٢٠١٢)  
Average prices monthly, quarterly and annual changes for All cities (July 2012)

Table 1-1 ( 2 )

جدول ١-١ ( ٢ )

Item	Unit	متوسطات الاسعار Average Prices				نسبة التغير من يولية ٢٠١٢ إلى percent change for JUL 2012 to			الوحدة	البند
		يولية JUL 2012	يونية JUN 2012	أبريل APR 2012	يولية JUL 2011	يونية JUN 2012	أبريل APR 2012	يولية JUL 2011		
<b>Food commodities</b>										
<b>السلع الغذائية</b>										
Cheese, Canned, Schieder (Kraft)	113gm	4.79	4.71	4.76	4.82	1.70	0.63	-0.66	١١٣ جم	جين شيدر علب(كرفت)
Cheese, Cupped, Local (Al Marrai)	140gm	5.07	5.07	5.05	5.05	0.00	0.54	0.38	١٤٠ جم	جين كلسات محلي(المراعي)
Cheese, Cupped imported, (Kraft)	140gm	5.86	5.91	5.84	5.89	-0.90	0.39	-0.61	١٤٠ جم	جين كلسات مستورد(كرفت)
Cheese, triangles (Lavache quri)	Pack	3.94	3.91	3.84	3.54	0.85	2.50	11.27	علبة	جين مثلثات(لافش كيري)
Eggs, local, medium	plate	12.71	13.07	13.28	12.28	-2.70	-4.28	3.55	طبق	بيض محلي
Butter, Lurpak	100gm	3.98	4.02	3.93	3.80	-0.87	1.45	4.76	١٠٠ جم	زبد (لورباك)
Olive oil, imported (Al Wazir)	500ml	14.37	14.31	14.29	14.20	0.38	0.55	1.14	٥٠٠ مل	زيت زيتون مستورد(الوزير)
Maize oil, (cooking), Afiya	1.8L	21.39	21.29	21.11	20.82	0.48	1.34	2.73	١,٨ لتر	زيت ذرة ( للطهي )عافية
Vegetable oil, (frying) Al arabi	1.8L	16.73	16.65	16.46	15.48	0.50	1.65	8.07	١,٨ لتر	زيت نباتي ( للقلي )العربي
Pumpkin	1kg	5.04	5.15	5.44	5.20	-2.02	-7.35	-3.04	١ كجم	قرع عسلي
Cabbage, white	1kg	3.19	2.86	2.80	2.82	11.60	14.16	13.35	١ كجم	ملفوف أبيض
Parsley	Bundle	1.00	0.99	0.97	0.96	1.32	3.09	3.95	حزمة	بقونس
Spinach	Bundle	1.12	1.10	1.07	0.95	1.09	4.01	17.25	حزمة	سبانخ
Beans, green	1kg	10.65	10.76	9.77	8.75	-1.07	9.02	21.73	١ كجم	فاصوليا خضراء
Tomatoes, local	1kg	4.77	4.62	4.52	4.33	3.33	5.74	10.38	١ كجم	طماطم محلي
Tomatoes, imported	1kg	4.92	4.90	4.85	4.28	0.49	1.63	15.15	١ كجم	طماطم مستورد
Garlic, Chinese	1kg	7.90	7.37	6.56	9.61	7.21	20.44	-17.78	١ كجم	ثوم صيني
Okra, local	1kg	14.14	14.14	15.39	13.12	-0.02	-8.12	7.74	١ كجم	بامية محلي
Corchorus, local	Bundle	2.20	2.20	2.31	2.11	-0.14	-4.80	4.26	حزمة	ملوخية محلي
Eggplants, black, local	1kg	4.02	3.91	3.66	3.56	2.82	9.58	12.91	١ كجم	باننجان أسود محلي
Zucchini, local	1kg	5.95	5.44	5.14	5.18	9.32	15.68	14.83	١ كجم	كوسة محلي
Cucumbers, local	1kg	5.09	4.66	3.99	4.15	9.11	27.52	22.75	١ كجم	خيار محلي
Peppers, green, local	1kg	7.71	7.08	6.81	6.10	8.93	13.20	26.46	١ كجم	فلفل أخضر بارد محلي
Chili, green, local	1kg	9.09	9.02	7.24	7.28	0.78	25.68	24.95	١ كجم	فلفل أخضر حار محلي
Lettuce, local	1kg	5.45	5.20	4.87	4.63	4.73	11.94	17.73	١ كجم	خس محلي

( \* ) Has been modified for the specification of the item

( \* ) يوجد تعديل لمواصفة البند

متوسطات الأسعار والتغيرات الشهرية والربعية والسنوية لجميع المدن (شهر يوليو ٢٠١٢)  
Average prices monthly, quarterly and annual changes for All cities (July 2012)

Table 1-1 ( 3 )

جدول ١-١ ( ٣ )

Item	Unit	متوسطات الأسعار Average Prices				نسبة التغير من يولية ٢٠١٢ إلى precent change for JUL 2012 to			الوحدة	البند
		يولية JUL 2012	يونية JUN 2012	أبريل APR 2012	يولية JUL 2011	يونية JUN 2012	أبريل APR 2012	يولية JUL 2011		
<b>Food commodities</b>										
<b>السلع الغذائية</b>										
WaterCress, local	Bundle	0.98	0.96	0.98	0.94	2.07	0.41	4.46	حزمة	جرجير محلي
Onion, local	1kg	2.95	2.87	2.78	2.88	2.86	6.22	2.50	كجم	بصل منور محلي
Onion, imported	1kg	3.99	3.80	3.67	3.22	5.11	8.89	23.79	كجم	بصل منور مستورد
Beans, Medammes (Hadaeq California)	Pack	3.15	3.15	3.08	3.06	0.10	2.30	2.94	علبة	فول مدمس(حداق كاليفورنيا)
Tomatoes, Paste, local (Saudia	135gm	1.45	1.44	1.44	1.44	0.49	0.91	0.63	١٣٥ جم	صلصة طماطم محلي(السعودية)
Lentils	1kg	9.28	9.18	9.30	9.61	1.09	-0.20	-3.41	كجم	عدس
Potatoes, medium, local	1kg	3.36	3.17	2.63	3.07	6.10	27.92	9.38	كجم	بطاطس وسط محلي
Carrots, local	1kg	4.63	4.32	4.05	3.95	7.17	14.36	17.47	كجم	جزر محلي
Fig, local	1kg	13.33	13.10	13.81	13.19	1.77	-3.45	1.11	كجم	تين محلي
Plums	1kg	11.57	11.90	13.31	11.20	-2.78	-13.05	3.29	كجم	برقوق / بخارى تركي
Banana, Philippines Alsharbatli	1kg	4.59	4.75	4.84	4.54	-3.26	-5.10	1.28	كجم	موز الشربتي الفلبين
Apples, red, American	1kg	7.75	7.32	7.31	6.96	5.89	6.02	11.23	كجم	تفاح أحمر أمريكي
Apples, Yellow, Iranian	1kg	7.09	6.92	6.72	6.93	2.54	5.52	2.32	كجم	تفاح أصفر إيراني
Grapes, local	1kg	9.65	10.58	9.35	9.28	-8.72	3.28	4.03	كجم	عنب محلي
Grapes, Lebanese	1kg	12.22	12.71	12.04	11.90	-3.84	1.47	2.68	كجم	عنب لبناني
Orange, Abu Sorra Egyptian	1kg	4.69	5.01	4.58	5.04	-6.48	2.40	-7.02	كجم	برتقال أبو صرة مصري
Mandarin, Pakistani	1kg	6.15	5.78	5.33	7.25	6.31	15.29	-15.23	كجم	يوسفي باكستاني
Watermelon, local	1kg	1.96	2.08	3.09	1.85	-5.67	-36.55	6.05	كجم	حجرب ( بطيخ ) محلي
Melon, local	1kg	3.11	3.23	4.71	2.86	-3.56	-33.93	9.07	كجم	شمام محلي
Pears, Medium, Lebanese	1kg	10.27	10.53	10.49	10.77	-2.53	-2.13	-4.66	كجم	كمثرى وسط لبناني
Dates, Rotab	1kg	13.73	13.83	12.59	13.37	-0.77	9.01	2.72	كجم	تمر ( رطب )
Peach, Lebanese	1kg	11.98	12.59	14.75	11.39	-4.82	-18.78	5.19	كجم	خوخ لبناني
Pomegranates, Indian	1kg	16.01	15.83	16.76	14.85	1.16	-4.44	7.87	كجم	رمان هندي
Lemon, medium, Africa	1kg	7.44	8.05	6.19	6.73	-7.53	20.29	10.53	كجم	ليمون وسط أفريقي
Mango, Pakistani	1kg	10.58	11.40	12.63	9.16	-7.19	-16.24	15.50	كجم	منجا باكستاني

( \* ) Has been modified for the specification of the item

( \* ) يوجد تعديل لمواصفة البند

متوسطات الأسعار والتغيرات الشهرية والربعية والسنوية لجميع المدن (شهر يولية ٢٠١٢)  
Average prices monthly, quarterly and annual changes for All cities (July 2012)

Table 1-1 ( 4 )

جدول ١-١ ( ٤ )

Item	Unit	متوسطات الاسعار Average Prices				نسبة التغير من يولية ٢٠١٢ إلى percent change for JUL 2012 to			الوحدة	البند
		يولية JUL 2012	يونية JUN 2012	أبريل APR 2012	يولية JUL 2011	يونية JUN 2012	أبريل APR 2012	يولية JUL 2011		
<b>Food commodities</b>										
<b>السلع الغذائية</b>										
Dates, (Maknoz, Khilas)	1kg	15.99	16.14	16.35	16.21	-0.89	-2.16	-1.35	كجم	تمر (مكوز) إخلاص
Olives, black, Spanish	1kg	14.30	14.55	13.97	13.84	-1.71	2.35	3.31	كجم	زيتون أسود أسباني
Sugar, soft, Al Ossra	10kg	35.50	35.63	36.89	39.76	-0.37	-3.76	-10.71	كجم ١٠	سكر ناعم (الاسرة)
Honey, imported (Langillies)	1kg	50.08	50.96	50.85	50.03	-1.73	-1.52	0.11	كجم	عسل نحل مستورد (لانجيليز)
Tea, black, loose	1.2 kg	37.33	37.32	37.22	34.70	0.03	0.29	7.58	كجم ١,٢	شاي أسود فرط (ربيع)
Coffee beans, Hrari	1kg	34.45	34.64	33.27	28.50	-0.54	3.55	20.88	كجم	بن حب - هرري
Coffee beans, Loqmati	1kg	26.77	27.37	27.20	23.14	-2.17	-1.55	15.70	كجم	بن حب - لقمتي
Coffee, instant, (Nescafe)	100gm	15.39	15.39	15.92	15.99	0.04	-3.32	-3.73	جم ١٠٠	قهوة سريعة التحضير (نيسكافية)
Cardamom, American	1kg	104.71	104.95	105.87	127.08	-0.22	-1.09	-17.60	كجم	هيل أمريكي
Cardomom, Indian	1kg	107.78	110.78	110.24	133.12	-2.71	-2.23	-19.03	كجم	هيل هندي
Soft Drinks	Pack	1.50	1.50	1.50	1.50	0.00	0.00	0.00	علبه	مشروبات غازية محلي
Water, Healthy	1.5L	1.94	1.93	1.95	1.86	0.36	-0.41	4.47	لتر ١,٥	مياه صحية
Juice, orange, canned local (Jordanian)	Pack	1.00	1.00	1.00	1.00	0.00	0.00	0.00	علبه	عصير برتقال معلب محلي (راني)
<b>Non-food goods</b>										
<b>السلع غير الغذائية</b>										
Cigarettes, Marlboro	Pack	8.62	8.00	8.00	7.85	7.79	7.79	9.90	علبه	سجائر مالبورو
Men summer dress (Al Aseel)	thope	77.85	78.02	76.97	78.06	-0.22	1.14	-0.27	ثوب	ثوب صيفي رجالي (الأصيل)
Shemagh, (Al Bassam, mark 14)	shemagh	97.15	96.90	97.79	96.22	0.25	-0.66	0.96	شماغ	شماغ (البسام) بصمة ١٤
Egal, Syrian	Egal	24.92	24.92	24.68	24.10	0.00	0.98	3.41	عقال	عقال سوري
Shirt, internal, half sleeve (Al Aseel)	shirt	11.44	11.16	11.23	11.36	2.45	1.86	0.65	فانله	فانلة داخلية نصف كم (الأصيل)
Men's long trousers, (Al Aseel)	trousers	16.73	16.69	16.57	16.72	0.19	0.92	0.03	سروال	سروال طويل رجالي (الأصيل)
Women's Mantle National	abayah	100.40	95.56	95.24	93.92	5.07	5.42	6.90	عباءة	عباءة نسائية
Headdress, National	veil	24.76	23.25	22.22	22.42	6.48	11.43	10.46	شيلة	شيلة (طرحة)
Coal, local	1kg	5.50	5.53	5.41	5.52	-0.40	1.81	-0.33	كجم	فحم
Soap, powder for clothes (Tide)	120 gm	1.49	1.48	1.49	1.48	0.27	0.00	0.81	جم ١٢٠	صابون بودرة للملابس (تايد)
Soap, liquid for utensils (Fairy)	1L	11.28	11.41	11.19	10.89	-1.18	0.80	3.52	لتر	صابون سائل للأواني (فيري)
Bleach for Clothes (Clorox)	Gallon	12.55	12.46	12.53	12.18	0.71	0.20	3.02	جالون	دواء غسيل (مبيض ملابس) كلوركس

(\* ) Has been modified for the specification of the item

(\* ) يوجد تعديل لمواصفة البند

متوسطات الأسعار والتغيرات الشهرية والربعية والسنوية لجميع المدن (شهر يولية ٢٠١٢)  
Average prices monthly, quarterly and annual changes for All cities (July 2012)

Table 1-1 ( 5 )

جدول ١-١ ( ٥ )

Item	Unit	متوسطات الأسعار Average Prices				نسبة التغير من يولية ٢٠١٢ إلى percent change for JUL 2012 to			الوحدة	البند
		يولية JUL 2012	يونية JUN 2012	أبريل APR 2012	يولية JUL 2011	يونية JUN 2012	أبريل APR 2012	يولية JUL 2011		
<b>Non-food goods</b> <span style="float: right;"><b>السلع غير الغذائية</b></span>										
Tissue paper, local (Fine)	Pack	2.34	2.36	2.31	2.32	-0.55	1.47	0.90	علبة	مناديل ورق محلي (فاين)
Children diaper, local (Pampers)	Size 5	54.52	54.08	54.35	52.47	0.81	0.31	3.92	عبوة مقاس ٥	حفاظ أطفال محلية (بامبرز)
Insecticide, spray (Reid)	Packag	7.65	7.65	7.56	7.49	0.01	1.16	2.08	عبوة	مبيد حشرات باخاخ (ريد)
<b>Services</b> <span style="float: right;"><b>الخدمات</b></span>										
Laundry's expenses of cleaning and ironing clothes	Service	3.07	3.07	3.07	3.00	0.00	0.00	2.43	خدمة	نفقات تنظيف وكوي الملابس بالمغسلة
Sewing for men and boys	Garment	66.71	63.69	62.44	61.99	4.73	6.83	7.61	تفصيل ثوب	خياطة للرجال والأولاد
Sewing for women and girls	Garment	43.78	43.67	41.72	40.56	0.25	4.93	7.93	تفصيل ثوب	خياطة للنساء والبنات
Revealed a general practitioner	Visit	41.67	41.94	41.06	39.68	-0.63	1.48	5.02	زيارة	كشف طبيب عام
Revealed a dentist	Visit	129.15	125.80	125.32	126.45	2.66	3.06	2.13	زيارة	كشف طبيب اسنان
Detection pediatrician	Visit	61.17	60.43	60.53	59.79	1.23	1.05	2.32	زيارة	كشف طبيب اطفال
Fix a car (mechanics)	Repair Cost	94.12	94.49	92.63	91.83	-0.39	1.61	2.49	اجرة اصلاح	اصلاح سيارة (ميكانيكا)
Oil change	Cost	73.72	73.67	73.33	71.94	0.07	0.53	2.47	تكلفة	تغير زيت
The expenses of parties and weddings	Cost	12661.29	11564.52	10951.61	12596.77	9.48	15.61	0.51	تكلفة	نفقات الحفلات والافراح
The cost of cooking the sacrificial	Cost	206.67	203.03	208.18	203.64	1.79	-0.73	1.49	تكلفة	تكلفة طبخ الذبيحة
Furnished apartment	Cost	286.51	264.65	217.33	285.93	8.26	31.84	0.20	تكلفة	ثقه مفروشه
Hotel accommodation	One-Room Fees	624.67	578.70	558.23	543.63	7.94	11.90	14.91	اجرة غرفة واحدة	اقامة بالفنادق
Hairdresser for men and boys	Hairdresse Fees	13.04	12.95	12.60	12.66	0.65	3.50	2.98	اجرة حلاقه	حلاقه للرجال والاولاد
<b>Second: Intermediate consumption goods</b> <span style="float: right;"><b>ثانيا : سلع الاستهلاك الوسيط</b></span>										
<b>Feed and livestock</b> <span style="float: right;"><b>الأعلاف والحيوانات الحية</b></span>										
Barley, imported	50kg	38.88	38.90	38.64	40.00	-0.05	0.60	-2.81	كيس ٥٠ كجم	شعير مستورد
Sheep, Najdi	1shep	1369.09	1387.05	1318.85	1222.05	-1.29	3.81	12.03	خروف	غنم نجدي
Sheep, Naemi	1shep	1373.02	1392.19	1332.11	1220.32	-1.38	3.07	12.51	خروف	غنم نعيمي
Sheep, Australian	1shep	738.89	732.50	694.44	697.20	0.87	6.40	5.98	خروف	غنم استرالي
Sheep, Barbari	1shep	498.95	491.01	473.25	473.16	1.62	5.43	5.45	خروف	غنم بربري
Sheep, Soakny	1shep	916.62	909.16	869.71	878.06	0.82	5.39	4.39	خروف	غنم سواكني
Sheep, Bohooves	1shep	1208.13	1205.10	1187.00	1167.00	0.25	1.78	3.52	خروف	غنم حري

(\* ) Has been modified for the specification of the item

(\* ) يوجد تعديل لمواصفة البند

متوسطات الأسعار والتغيرات الشهرية والربعية والسنوية لجميع المدن (شهر يولية ٢٠١٢)  
Average prices monthly, quarterly and annual changes for All cities (July 2012)

Table 1-1 ( 6 )

جدول ١-١ ( ٦ )

Item	Unit	متوسطات الاسعار Average Prices				نسبة التغير من يولية ٢٠١٢ إلى precent change for JUL 2012 to			الوحدة	البند
		يولية JUL 2012	يونية JUN 2012	أبريل APR 2012	يولية JUL 2011	يونية JUN 2012	أبريل APR 2012	يولية JUL 2011		
<b>السلع الأتسانية</b>										
<b>Constructional goods</b>										
Reinforcing iron, 6mm national	Ton	3844.84	3844.84	3856.20	3910.46	0.00	-0.29	-1.68	طن	حديد تسليح ٦م وطني
Reinforcing iron, 8mm national	Ton	3186.29	3186.29	3185.74	3183.95	0.00	0.02	0.07	طن	حديد تسليح ٨م وطني
Reinforcing iron, 10mm national	Ton	3145.82	3145.82	3145.22	3142.70	0.00	0.02	0.10	طن	حديد تسليح ١٠م وطني
Reinforcing iron, 12mm national	Ton	2965.73	2965.73	2965.13	2964.05	0.00	0.02	0.06	طن	حديد تسليح ١٢م وطني
Reinforcing iron, 14mm national	Ton	2945.73	2945.69	2945.13	2944.09	0.00	0.02	0.06	طن	حديد تسليح ١٤م وطني
Reinforcing iron, 16mm national	Ton	2935.57	2935.57	2934.96	2933.78	0.00	0.02	0.06	طن	حديد تسليح ١٦م وطني
Reinforcing iron, 18mm national	Ton	2935.92	2935.92	2935.22	2934.13	0.00	0.02	0.06	طن	حديد تسليح ١٨م وطني
Iron-binding cables Chinese	10Kg	48.55	48.90	49.02	63.63	-0.71	-0.96	-23.70	١٠ كجم	كوابل ربط الحديد صيني
Cement, black, National	50kg	15.05	15.23	15.23	15.41	-1.17	-1.14	-2.29	كيس ٥٠ كجم	إسمنت أسود وطني
Cement, white, National	50kg	38.90	38.66	37.22	34.62	0.62	4.51	12.34	كيس ٥٠ كجم	إسمنت أبيض وطني
Block, black, 15cm	1000Blocks	1667.76	1671.64	1663.86	1584.77	-0.23	0.23	5.24	١٠٠٠ بلوكه	بلوك اسود مقاس ١٥سم
Block, black, 20cm	1000Blocks	1773.08	1777.25	1774.67	1690.76	-0.23	-0.09	4.87	١٠٠٠ بلوكه	بلوك اسود مقاس ٢٠سم
Marble tiles, National	2m	20.06	19.75	19.44	19.08	1.58	3.16	5.13	٢م	بلاط كسر رخام بلدي
Wood, Chilian	3m	1105.24	1102.86	1098.33	1111.05	0.22	0.63	-0.52	٣م	خشب تشيلي
Wood, Romanian	3m	1121.95	1116.56	1124.03	1119.82	0.48	-0.18	0.19	٣م	خشب روماني
Wood, Teak, African	3m	3930.36	3936.61	3973.15	3960.58	-0.16	-1.08	-0.76	٣م	خشب تيك أفريقي
Wood, Ablakash Indonesian	3m	2434.45	2439.47	2426.73	2283.87	-0.21	0.32	6.59	٣م	خشب أبلاكاش إندونيسي
Electrical wires, 2.5mm national	m	0.93	0.94	0.94	1.00	-1.48	-1.27	-6.72	متر	أسلاك كهربائية ٢.٥م وطني
Electrical wires, 4mm national	m	1.40	1.42	1.42	1.48	-1.40	-1.06	-5.01	متر	أسلاك كهربائية ٤م وطني
Electrical wires, 6mm national	m	2.10	2.13	2.10	2.25	-1.46	-0.10	-6.79	متر	أسلاك كهربائية ٦م وطني
Electrical cables, 10mm national	m	15.55	15.63	15.50	15.77	-0.54	0.32	-1.40	متر	كوابل كهربائية ١٠م وطني
Electrical cables, 25mm national	m	34.94	35.39	35.21	36.65	-1.29	-0.78	-4.68	متر	كوابل كهربائية ٢٥م وطني
Electrical cables, 35mm national	m	44.56	44.92	45.00	47.26	-0.81	-0.99	-5.72	متر	كوابل كهربائية ٣٥م وطني
Electrical cables, 50mm national	m	62.19	62.23	62.37	64.86	-0.07	-0.30	-4.12	متر	كوابل كهربائية ٥٠م وطني
Electrical cables, 70mm national	m	90.55	90.94	89.90	94.91	-0.42	0.73	-4.59	متر	كوابل كهربائية ٧٠م وطني

(\* ) Has been modified for the specification of the item

(\* ) يوجد تعديل لمواصفة البند



متوسطات الأسعار والتغيرات الشهرية والربعية والسنوية لجميع المدن (شهر يوليو ٢٠١٢)  
Average prices monthly, quarterly and annual changes for All cities (July 2012)

Table 1-1 ( 7 )

جدول ١-١ ( ٧ )

Item	Unit	متوسطات الاسعار Average Prices				نسبة التغير من يولية ٢٠١٢ إلى percent change for JUL 2012 to			الوحدة	البند
		يولية JUL 2012	يونية JUN 2012	أبريل APR 2012	يولية JUL 2011	يونية JUN 2012	أبريل APR 2012	يولية JUL 2011		
<b>السلع الأتشانية</b>										
<b>Constructional goods</b>										
Electrical cables, 95mm national	m	123.29	124.32	124.85	130.88	-0.83	-1.25	-5.80	متر	كابل كهربائية ٩٥مم وطني
Electrical cables, 120mm national	m	156.30	157.91	157.83	166.93	-1.02	-0.97	-6.37	متر	كابل كهربائية ١٢٠مم وطني
Electrical cables, 300mm national	m	374.66	378.64	380.88	414.26	-1.05	-1.63	-9.56	متر	كابل كهربائية ٣٠٠مم وطني
Sand, soft, white	3m	57.69	57.92	56.61	50.26	-0.40	1.90	14.79	٣م	رمل ناعم ابيض
Mixed Sand (sand and pebble)	3m	48.71	49.57	47.45	46.08	-1.73	2.67	5.72	٣م	مخلوط (رمل و بحص)
Red Sand	3m	26.79	26.44	26.38	24.21	1.33	1.56	10.67	٣م	رمل احمر
Resistant Concrete 350 K	3m	216.65	216.44	216.50	205.79	0.10	0.07	5.28	٣م	خرسانة مقاوم ٣٥٠ك
Resistant Concrete 250 K	3m	196.80	196.57	196.44	186.28	0.12	0.18	5.64	٣م	خرسانة مقاوم ٢٥٠ك
Normal Concrete 350 K	3m	205.95	205.87	205.76	196.77	0.04	0.09	4.67	٣م	خرسانة عادي ٣٥٠ك
Normal Concrete 250 K	3m	187.98	187.48	187.35	178.41	0.26	0.33	5.36	٣م	خرسانة عادي ٢٥٠ك
National Gypsum	40 kg	12.10	12.09	11.96	11.71	0.07	1.15	3.31	كيس ٤٠ كجم	جبس وطني
Aluminum (Saudi, Arch side)	5.8 m	64.79	64.76	65.36	64.83	0.05	-0.87	-0.06	٥,٨ م	ألمنيوم (حلق جنب سعودي)

( \* ) Has been modified for the specification of the item

( \* ) يوجد تعديل لمواصفة البند

أبرز التغيرات النسبية الشهرية  
The Most Prominent Relative Changes Monthly

Table 5-1 ( 1 )

جدول ٥-١ ( ١ )

السلع والخدمات التي سجلت أعلى نسبة تغير خلال شهر يولية ٢٠١٢ مقارنة بشهر يونية ٢٠١٢ Goods and services recorded the highest rate of change for July 2012 comparing to June 2012		
Item	نسبة تغير Percent Change	البند
<b>أولا : سلع الاستهلاك النهائي</b>		
<b>First: Goods of final Consumption</b>		
<b>السلع الغذائية</b>		
<b>Food commodities</b>		
Cabbage, white	11.60	ملفوف أبيض
Zucchini, local	9.32	كوسة محلي
Cucumbers, local	9.11	خيار محلي
Peppers, green, local	8.93	فلفل أخضر بارد محلي
Garlic, Chinese	7.21	ثوم صيني
<b>السلع غير الغذائية</b>		
<b>Non-food goods</b>		
Cigarettes, Marlboro	7.79	سجائر مالبورو
Headdress, National	6.48	شيلة ( طرحة )
Women's Mantle National	5.07	عباءة نسائية
(Shirt, internal, half sleeve (Al Aseel	2.45	فانلة داخلية نصف كم(الأصيل)
(Children diaper, local (Pampers	0.81	حفاظ أطفال محلية(بامبرز)
<b>الخدمات</b>		
<b>Services</b>		
The expenses of parties and weddings	9.48	نفقات الحفلات والافراح
Furnished apartment	8.26	شقه مفروشه
Hotel accommodation	7.94	اقامة بالفنادق
Sewing for men and boys	4.73	خياطة للرجال والأولاد
Revealed a dentist	2.66	كشف طبيب اسنان
<b>ثانيا : سلع الاستهلاك الوسيط</b>		
<b>Second: Intermediate consumption goods</b>		
<b>الأعلاف والحيوانات الحية</b>		
<b>Feed and livestock</b>		
Sheep, Barbari	1.62	غنم بربري
Sheep, Australian	0.87	غنم إسترا لي
Sheep, Soakny	0.82	غنم سواكني
Sheep, Bohooves	0.25	غنم حري
<b>السلع الأتشانية</b>		
<b>Constructional goods</b>		
Marble tiles, National	1.58	بلاط كسر رخام بلدي
Red Sand	1.33	رمل احمر
Cement, white, National	0.62	إسمنت ابيض وطني
Wood, Romanian	0.48	خشب روماني
Normal Concrete ٢٥٠ K	0.26	خرسانة عادي ٢٥٠ ك

أبرز التغيرات النسبية الشهرية  
The Most Prominent Relative Changes Monthly

Table 5-1 ( 2 )

جدول ١-٥ ( ٢ )

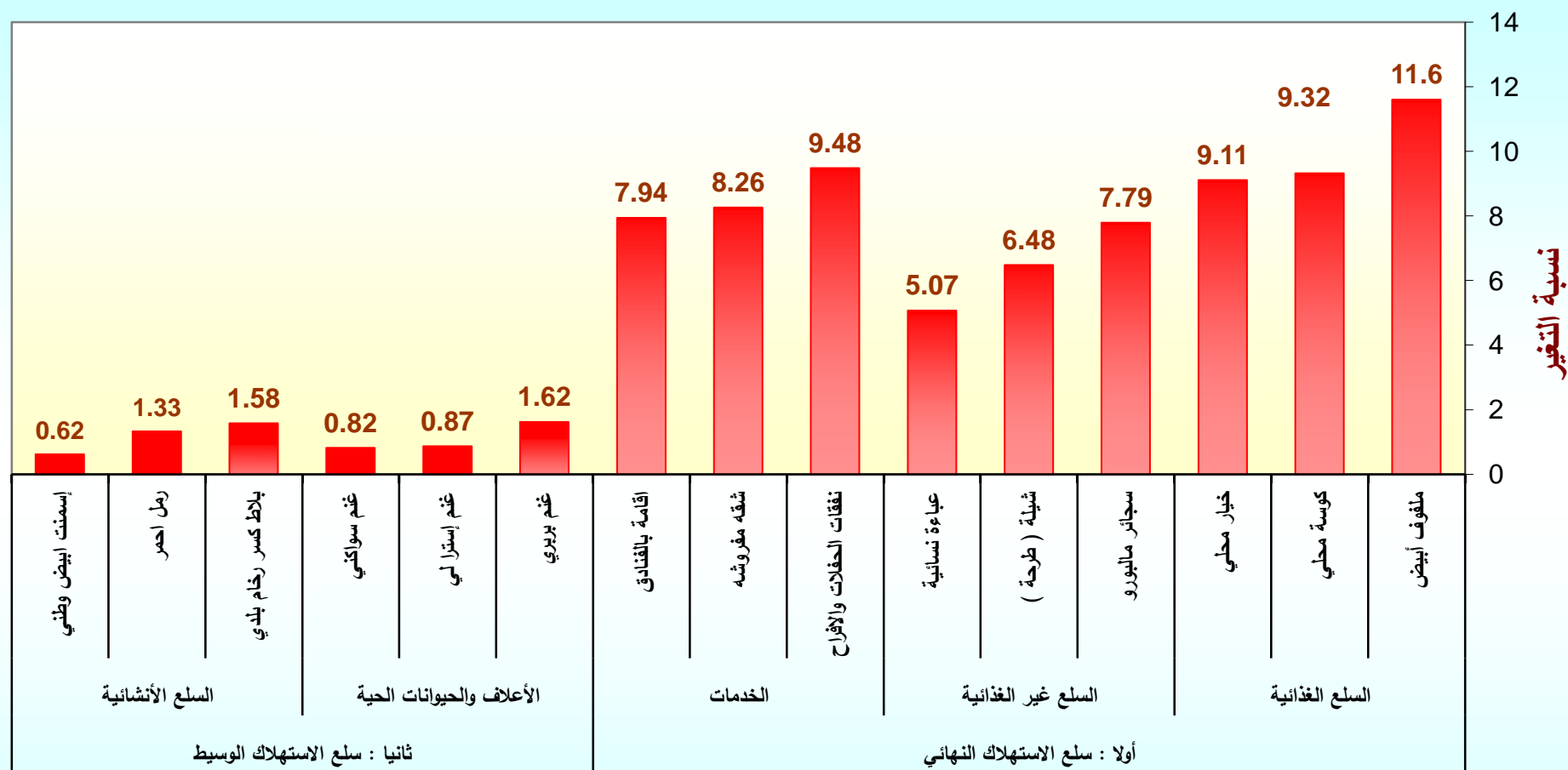
السلع والخدمات التي سجلت أدنى نسبة تغير خلال شهر

يولية ٢٠١٢ مقارنة بشهر يونية ٢٠١٢

Goods and services recorded the lowest rate of change for  
July 2012 comparing to June 2012

Item	نسبة تغير Percent Change	البند
<b>First: Goods of final Consumption</b> أولًا : سلع الاستهلاك النهائي		
<b>Food commodities</b> السلع الغذائية		
Grapes, local	-8.72	عنب محلي
Lemon, medium, Africa	-7.53	ليمون وسط أفريقي
Mango, Pakistani	-7.19	منجا باكستاني
Orange, Abu Sorra Egyptian	-6.48	برتقال أبو صرة مصري
Watermelon, local	-5.67	حجرب ( بطيخ ) محلي
<b>Non-food goods</b> السلع غير الغذائية		
(Soap, liquid for utensils (Fairy	-1.18	صابون سائل للأواني(فيري)
Tissue paper, local (Fine	-0.55	مناديل ورق محلي(فاين)
Coal, local	-0.40	فحم
(Men summer dress (Al Aseel	-0.22	ثوب صيفي رجالي(الأصيل)
<b>Services</b> الخدمات		
Revealed a general practitioner	-0.63	كشف طبيب عام
(Fix a car (mechanics	-0.39	اصلاح سيارة (ميكانيكا)
<b>Second: Intermediate consumption goods</b> ثانيًا : سلع الاستهلاك الوسيط		
<b>Feed and livestock</b> الأعلاف والحيوانات الحية		
Sheep, Naemi	-1.38	غنم نعيمة
Sheep, Najdi	-1.29	غنم نجدية
Barley, imported	-0.05	شعير مستورد
<b>Constructional goods</b> السلع الإنشائية		
(Mixed Sand (sand and pebble	-1.73	مخلوط ( رمل و بحص )
Electrical wires, ٢,٥mm national	-1.48	أسلاك كهربائية ٢,٥ مم وطني
Electrical wires, ٦mm national	-1.46	أسلاك كهربائية ٦ مم وطني
Electrical wires, ٤mm national	-1.40	أسلاك كهربائية ٤ مم وطني
Electrical cables, ٢٥mm national	-1.29	كوابل كهربائية ٢٥ مم وطني

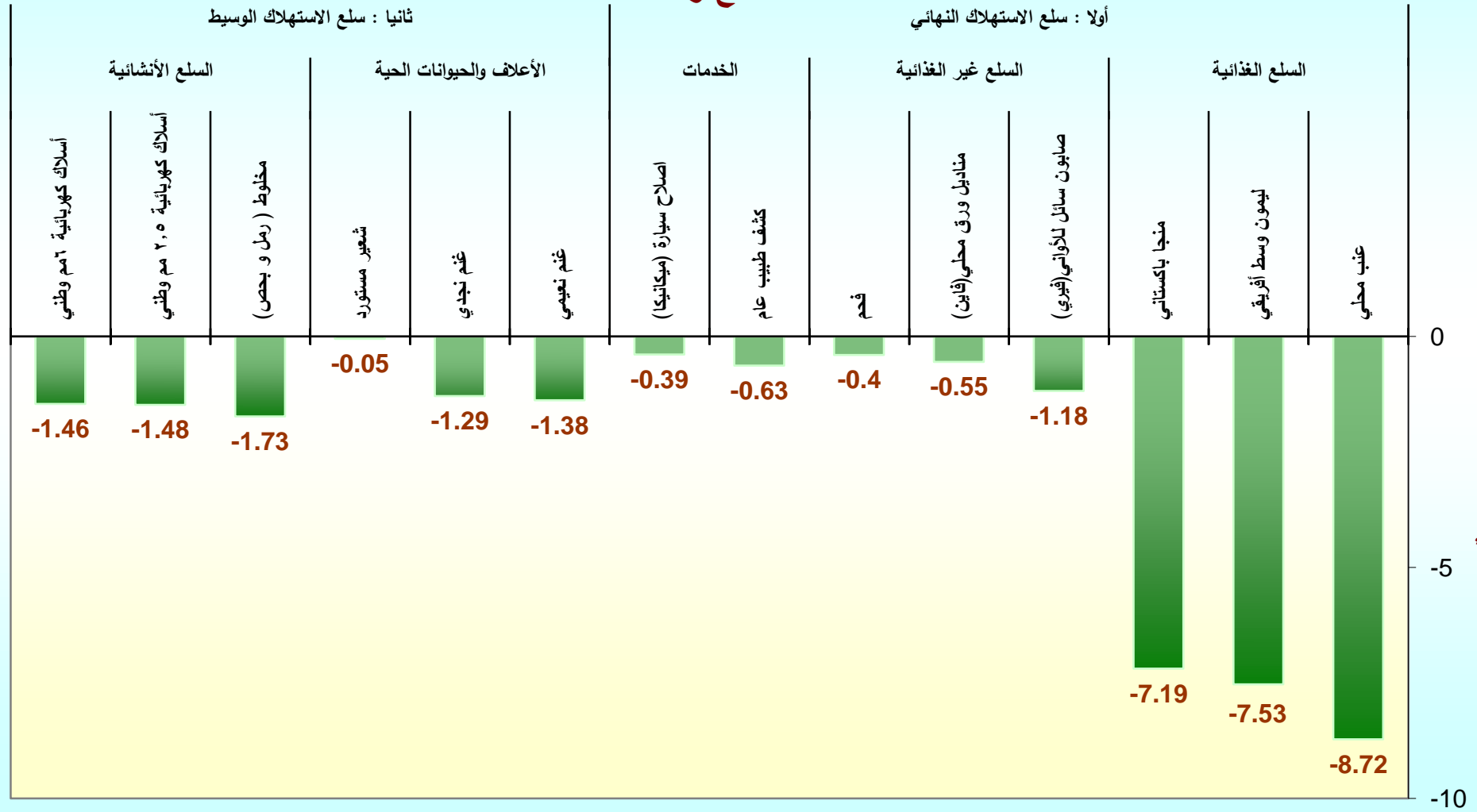
## السلع والخدمات التي سجلت أعلى نسبة تغير خلال شهر يولية ٢٠١٢ مقارنة بشهر يونية ٢٠١٢



## السلع والخدمات

## السلع والخدمات التي سجلت أدنى نسبة تغير خلال شهر يولية ٢٠١٢ مقارنة بشهر يونية ٢٠١٢

### السلع والخدمات



متوسطات الأسعار والتغيرات الشهرية والربعية والسنوية لجميع المدن (شهر أغسطس ٢٠١٢)  
Average prices monthly, quarterly and annual changes for All cities (August 2012)

Table 1-1 ( 1 )

جدول ١-١ ( ١ )

Item	Unit	متوسطات الأسعار Average Prices				نسبة التغير من أغسطس ٢٠١٢ إلى percent change for AUG 2012 to			الوحدة	البند
		أغسطس AUG 2012	يولية JUL 2012	مايو MAY 2012	أغسطس AUG 2011	يولية JUL 2012	مايو MAY 2012	أغسطس AUG 2011		
<b>First: Goods of final Consumption</b>										
<b>Food commodities</b>										
Wheat flour, local, brown(Grain Silos)	1kg	2.16	2.12	2.12	2.17	1.75	1.79	-0.65	كجم ١	دقيق قمح محلي اسمر(صوامع الغلال)
Wheat flour, local,white(Grain Silos)	2kg	2.81	2.83	2.84	2.88	-0.99	-1.30	-2.67	كجم ٢	دقيق محلي أبيض(صوامع الغلال)
Rice, Basmati, White Indian (Al Mehideb)	10kg	77.79	77.70	78.27	78.14	0.12	-0.61	-0.45	كجم ١٠	أرز بسمتي أبيض هندي(المهيدب)
Rice, Maza Indian( Abu Kas)	10kg	56.59	56.28	57.07	57.47	0.55	-0.84	-1.53	كجم ١٠	أرز مزة هندي (أبو كاس)
Sheariya, Perfetto	250gm	4.50	4.49	4.54	4.51	0.22	-0.95	-0.29	عبوة ٢٥٠ جم	شعيرية بيرفيتو
Macaroni, Perfetto,, Local	500gm	4.65	4.62	4.68	4.66	0.63	-0.64	-0.28	عبوة ٥٠٠ جم	مكرونه بيرفيتو محلي
Soup of Oats, canned (Quaker)	500gm	8.21	8.14	8.18	7.93	0.82	0.33	3.57	عبوة ٥٠٠ جم	شورية علب شوفان
Bread, white	4loaves	1.00	1.00	1.00	1.00	0.00	0.00	0.00	٤ أرغفة	خبز أبيض مفرد
Cattle Meat, fresh	1kg	36.91	36.25	36.13	35.09	1.83	2.15	5.17	كجم ١	لحم بقرة طازج
Sheep Meat, fresh	1kg	50.45	50.45	49.47	47.11	-0.01	1.98	7.08	كجم ١	لحم ضأن طازج
Camel Meat, fresh	1kg	37.09	36.90	36.39	35.21	0.52	1.92	5.32	كجم ١	لحم جمل طازج
Sheep Meat, cooled imported	1kg	38.19	37.41	37.33	35.39	2.10	2.31	7.92	كجم ١	لحم ضأن مبرد مستورد
Chicken, fresh, local (Faqih)	900gm	11.87	11.60	11.49	11.82	2.34	3.28	0.41	كجم ٩٠٠	دجاج طازج محلي(فقيه)
Chicken, frozen, local (Al wataniya)	900gm	11.17	10.99	10.83	11.42	1.70	3.19	-2.17	كجم ٩٠٠	دجاج مجمد محلي(الوطنية)
Chicken, frozen imported (Doux)	900gm	11.57	11.14	10.58	11.61	3.89	9.44	-0.31	كجم ٩٠٠	دجاج مجمد مستورد(دو)
Fish, fresh, (Kanaad)	1kg	42.82	41.51	41.90	41.84	3.16	2.20	2.34	كجم ١	سمك طازج كتعد
Fish, fresh, (Hamour)	1kg	36.90	34.88	34.95	33.15	5.80	5.56	11.31	كجم ١	سمك طازج هامور
Shrimp, peeled, fresh	1kg	66.36	70.42	69.40	58.14	-5.76	-4.38	14.15	كجم ١	روبيان طازج مقشر
Milk, fresh, local (Al Maraai)	1L	4.00	4.00	4.00	4.00	0.00	0.00	0.00	لتر	حليب طازج محلي(المراعي)
Milk, Liquid, Canned (Boni)	170gm	2.36	2.31	2.35	2.25	2.21	0.21	4.70	كجم ١٧٠	حليب سائل معلب(بوني)
Milk, Powder, canned (Nido)	1.8kg	58.96	58.95	59.04	57.51	0.02	-0.13	2.52	كجم ١,٨	حليب بودرة معلب(نيدو)
)Milk, Newborn Babies (Similac 1)	400 gm	33.78	33.05	32.36	28.73	2.21	4.41	17.61	كجم ٤٠٠	حليب أطفال حديثي الولادة(سميلاك ١)
Milk, fresh, local (Al Saffi)	1L	4.00	4.00	4.00	4.00	0.00	0.00	0.00	لتر	لبن طازج محلي(الصافي)
Yoghurt, (Al Saffi)	170gm	1.00	1.00	1.00	1.00	0.00	0.00	0.00	عبوة ١٧٠ جم	لبن زبادي - روب(الصافي)
Cream, (Al Tag)	155 gm	4.28	4.29	4.41	4.37	-0.30	-2.88	-2.04	عبوة ١٥٥ جم	قتطه التاج

(\* ) Has been modified for the specification of the item

(\* ) يوجد تعديل لمواصفة البند

متوسطات الأسعار والتغيرات الشهرية والربعية والسنوية لجميع المدن (شهر أغسطس ٢٠١٢)  
Average prices monthly, quarterly and annual changes for All cities (August 2012)

Table 1-1 ( 2 )

جدول ١-١ ( ٢ )

Item	Unit	متوسطات الأسعار Average Prices				نسبة التغير من أغسطس ٢٠١٢ إلى percent change for AUG 2012 to			الوحدة	البند
		أغسطس AUG 2012	يولية JUL 2012	مايو MAY 2012	أغسطس AUG 2011	يولية JUL 2012	مايو MAY 2012	أغسطس AUG 2011		
<b>Food commodities</b>										
<b>السلع الغذائية</b>										
Cheese, Canned, Schieder (Kraft)	113gm	4.75	4.79	4.73	4.82	-0.77	0.40	-1.56	١١٣ جم	جبين شيدر علب(كرفت)
Cheese, Cupped, Local (Al Marrai)	140gm	5.03	5.07	5.05	5.04	-0.91	-0.36	-0.34	١٤٠ جم	جبين كلسات محلي(المراعي)
Cheese, Cupped imported, (Kraft)	140gm	5.92	5.86	5.91	5.90	1.13	0.25	0.39	١٤٠ جم	جبين كلسات مستورد(كرفت)
Cheese, triangles (Lavache quri)	Pack	3.90	3.94	3.90	3.52	-0.96	0.10	10.70	علبة	جبين مثلثات(لافش كيري)
Eggs, local, medium	plate	12.60	12.71	13.02	12.10	-0.89	-3.22	4.13	طبق	بيض محلي
Butter, Lurpak	100gm	3.99	3.98	3.96	3.85	0.05	0.78	3.59	١٠٠ جم	زبد (لورباك)
Olive oil, imported (Al Wazir)	500ml	14.19	14.37	14.28	14.24	-1.19	-0.57	-0.35	٥٠٠ مل	زيت زيتون مستورد(الوزير)
Maize oil, (cooking), Afiya	1.8L	21.50	21.39	21.21	21.04	0.52	1.40	2.20	١,٨ لتر	زيت ذرة (للطهي) عافية
Vegetable oil, (frying) Al arabi	1.8L	16.60	16.73	16.67	15.79	-0.81	-0.43	5.10	١,٨ لتر	زيت نباتي (للقلي) العربي
Pumpkin	1kg	5.01	5.04	5.30	5.15	-0.73	-5.51	-2.80	١ كجم	قرع عسلي
Cabbage, white	1kg	3.78	3.19	2.75	3.01	18.29	37.40	25.40	١ كجم	ملفوف أبيض
Parsley	Bundle	1.04	1.00	0.98	1.03	4.40	6.21	1.75	حزمة	بقونس
Spinach	Bundle	1.07	1.12	1.09	1.02	-4.04	-2.10	4.59	حزمة	سبانخ
Beans, green	1kg	11.05	10.65	9.62	10.49	3.78	14.86	5.32	١ كجم	فاصوليا خضراء
Tomatoes, local	1kg	6.28	4.77	4.75	4.85	31.63	32.27	29.57	١ كجم	طماطم محلي
Tomatoes, imported	1kg	6.50	4.92	4.91	4.87	31.99	32.50	33.56	١ كجم	طماطم مستورد
Garlic, Chinese	1kg	8.65	7.90	6.39	8.75	9.59	35.49	-1.12	١ كجم	ثوم صيني
Okra, local	1kg	14.56	14.14	14.87	13.64	3.01	-2.05	6.79	١ كجم	بامية محلي
Corchorus, local	Bundle	2.27	2.20	2.24	2.07	2.95	1.03	9.36	حزمة	ملوخية محلي
Eggplants, black, local	1kg	4.21	4.02	3.62	4.05	4.91	16.42	4.10	١ كجم	باننجان أسود محلي
Zucchini, local	1kg	7.09	5.95	5.22	6.63	19.31	35.91	7.02	١ كجم	كوسة محلي
Cucumbers, local	1kg	4.93	5.09	4.04	4.64	-3.07	21.99	6.32	١ كجم	خيار محلي
Peppers, green, local	1kg	8.59	7.71	7.01	6.66	11.39	22.51	28.86	١ كجم	فلفل أخضر بارد محلي
Chili, green, local	1kg	8.76	9.09	7.64	7.43	-3.73	14.64	17.91	١ كجم	فلفل أخضر حار محلي
Lettuce, local	1kg	6.41	5.45	4.91	5.43	17.61	30.55	17.87	١ كجم	خس محلي

(\* ) Has been modified for the specification of the item

(\* ) يوجد تعديل لمواصفة البند

متوسطات الأسعار والتغيرات الشهرية والربعية والسنوية لجميع المدن (شهر أغسطس ٢٠١٢)  
Average prices monthly, quarterly and annual changes for All cities (August 2012)

Table 1-1 ( 3 )

جدول ١-١ ( ٣ )

Item	Unit	متوسطات الأسعار Average Prices				نسبة التغير من أغسطس ٢٠١٢ إلى percent change for AUG 2012 to			الوحدة	البند
		أغسطس AUG 2012	يولية JUL 2012	مايو MAY 2012	أغسطس AUG 2011	يولية JUL 2012	مايو MAY 2012	أغسطس AUG 2011		
<b>Food commodities</b>										
<b>السلع الغذائية</b>										
WaterCress, local	Bundle	1.01	0.98	0.97	1.00	2.64	4.34	1.30	حزمة	جرجير محلي
Onion, local	1kg	3.16	2.95	2.79	3.02	7.01	13.34	4.63	كجم	بصل منور محلي
Onion, imported	1kg	4.25	3.99	3.68	3.43	6.49	15.46	23.83	كجم	بصل منور مستورد
Beans, Medammes (Hadaeq California)	Pack	3.07	3.15	3.04	3.00	-2.76	1.02	2.17	علبة	فول مدمس(حداق كاليفورنيا)
Tomatoes, Paste, local (Saudia	135gm	1.44	1.45	1.42	1.44	-0.76	1.05	-0.14	١٣٥ جم	صلصة طماطم محلي(السعودية)
Lentils	1kg	9.58	9.28	9.47	10.08	3.24	1.17	-5.00	كجم	عدس
Potatoes, medium, local	1kg	3.64	3.36	2.83	3.42	8.40	28.58	6.53	كجم	بطاطس وسط محلي
Carrots, local	1kg	4.90	4.63	4.15	4.35	5.65	17.92	12.45	كجم	جزر محلي
Fig, local	1kg	13.04	13.33	13.68	13.11	-2.22	-4.71	-0.57	كجم	تين محلي
Plums	1kg	12.73	11.57	12.76	11.24	10.03	-0.20	13.23	كجم	برقوق / بخاري تركي
Banana, Philippines Alsharbatli	1kg	4.57	4.59	4.80	4.47	-0.59	-4.82	2.26	كجم	موز الشربتي الفلبين
Apples, red, American	1kg	8.13	7.75	7.36	7.09	4.97	10.55	14.76	كجم	تفاح أحمر أمريكي
Apples, Yellow, Iranian	1kg	7.33	7.09	6.80	6.86	3.35	7.90	6.91	كجم	تفاح أصفر إيراني
Grapes, local	1kg	9.95	9.65	10.01	9.29	3.11	-0.54	7.12	كجم	عنب محلي
Grapes, Lebanese	1kg	12.20	12.22	12.33	12.26	-0.12	-1.03	-0.48	كجم	عنب لبناني
Orange, Abu Sorra Egyptian	1kg	4.69	4.69	5.04	5.26	-0.04	-6.99	-10.84	كجم	برتقال أبو صرة مصري
Mandarin, Pakistani	1kg	6.63	6.15	5.50	7.32	7.79	20.41	-9.45	كجم	يوسفي باكستاني
Watermelon, local	1kg	2.00	1.96	2.77	1.79	2.14	-27.57	12.27	كجم	حجرب ( بطيخ ) محلي
Melon, local	1kg	3.60	3.11	4.35	3.21	15.54	-17.36	12.19	كجم	شمام محلي
Pears, Medium, Lebanese	1kg	10.48	10.27	10.79	10.40	2.05	-2.88	0.80	كجم	كمثرى وسط لبناني
Dates, Rotab	1kg	13.28	13.73	12.48	12.89	-3.24	6.43	3.09	كجم	تمر ( رطب )
Peach, Lebanese	1kg	12.78	11.98	13.37	11.21	6.64	-4.46	14.02	كجم	خوخ لبناني
Pomegranates, Indian	1kg	13.25	16.01	16.96	12.24	-17.25	-21.84	8.31	كجم	رمان هندي
Lemon, medium, Africa	1kg	7.91	7.44	7.18	6.79	6.25	10.13	16.37	كجم	ليمون وسط أفريقي
Mango, Pakistani	1kg	12.31	10.58	12.58	10.80	16.29	-2.15	13.91	كجم	منجا باكستاني

(\* ) Has been modified for the specification of the item

(\* ) يوجد تعديل لمواصفة البند



متوسطات الأسعار والتغيرات الشهرية والربعية والسنوية لجميع المدن (شهر أغسطس ٢٠١٢)  
Average prices monthly, quarterly and annual changes for All cities (August 2012)

Table 1-1 ( 4 )

جدول ١-١ ( ٤ )

Item	Unit	متوسطات الأسعار Average Prices				نسبة التغير من أغسطس ٢٠١٢ إلى percent change for AUG 2012 to			الوحدة	البند
		أغسطس AUG 2012	يولية JUL 2012	مايو MAY 2012	أغسطس AUG 2011	يولية JUL 2012	مايو MAY 2012	أغسطس AUG 2011		
<b>Food commodities</b>										
<b>السلع الغذائية</b>										
Dates, (Maknoz, Khilas)	1kg	15.84	15.99	16.30	16.44	-0.94	-2.78	-3.63	كجم	تمر (مكوز) إخلاص
Olives, black, Spanish	1kg	14.17	14.30	13.94	14.16	-0.92	1.65	0.04	كجم	زيتون أسود أسباني
Sugar, soft, Al Ossra	10kg	35.74	35.50	36.43	40.97	0.67	-1.91	-12.77	كجم ١٠	سكر ناعم (الاسرة)
Honey, imported (Langillies)	1kg	50.94	50.08	50.28	50.21	1.71	1.31	1.45	كجم	عسل نحل مستورد (لانجيليز)
Tea, black, loose	1.2 kg	37.57	37.33	37.25	35.71	0.65	0.86	5.22	كجم ١,٢	شاي أسود فرط (ربيع)
Coffee beans, Hrari	1kg	35.04	34.45	33.28	30.43	1.71	5.28	15.14	كجم	بن حب - هرري
Coffee beans, Loqmati	1kg	26.96	26.77	26.93	24.70	0.71	0.14	9.16	كجم	بن حب - لقمتي
Coffee, instant, (Nescafe)	100gm	15.29	15.39	15.63	15.95	-0.69	-2.21	-4.15	جم ١٠٠	قهوة سريعة التحضير (نيسكافية)
Cardamom, American	1kg	102.25	104.71	106.10	126.26	-2.36	-3.64	-19.02	كجم	هيل أمريكي
Cardomom, Indian	1kg	106.26	107.78	109.39	132.76	-1.41	-2.86	-19.96	كجم	هيل هندي
Soft Drinks	Pack	1.50	1.50	1.50	1.50	0.00	0.00	0.00	علبه	مشروبات غازية محلي
Water, Healthy	1.5L	1.95	1.94	1.95	1.93	0.41	0.00	1.14	لتر ١,٥	مياه صحية
Juice, orange, canned local (Jordanian)	Pack	1.00	1.00	1.00	1.00	0.00	0.00	0.00	علبه	عصير برتقال معلب محلي (راني)
<b>Non-food goods</b>										
<b>السلع غير الغذائية</b>										
Cigarettes, Marlboro	Pack	8.72	8.62	8.00	7.89	1.09	8.96	10.55	علبه	سجائر مالبرورو
Men summer dress (Al Aseel)	thope	78.46	77.85	77.51	78.60	0.79	1.23	-0.18	ثوب	ثوب صيفي رجالي (الأصيل)
Shemagh, (Al Bassam, mark 14)	shemagh	97.19	97.15	96.82	97.23	0.05	0.38	-0.04	شماغ	شماغ (البسام) بصمة ١٤
Egal, Syrian	Egal	25.24	24.92	24.76	24.76	1.30	1.95	1.95	عقال	عقال سوري
Shirt, internal, half sleeve (Al Aseel)	shirt	11.52	11.44	11.05	11.24	0.71	4.24	2.44	فانله	فانلة داخلية نصف كم (الأصيل)
Men's long trousers, (Al Aseel)	trousers	16.71	16.73	16.66	16.57	-0.10	0.29	0.88	سروال	سروال طويل رجالي (الأصيل)
Women's Mantle National	abayah	96.43	100.40	94.92	94.76	-3.95	1.59	1.76	عباءة	عباءة نسائية
Headdress, National	veil	22.86	24.76	22.38	22.39	-7.69	2.13	2.10	شيلة	شيلة (طرحة)
Coal, local	1kg	5.49	5.50	5.34	5.50	-0.25	2.89	-0.13	كجم	فحم
Soap, powder for clothes (Tide)	120 gm	1.49	1.49	1.49	1.48	0.00	0.20	0.54	جم ١٢٠	صابون بودرة للملابس (تايد)
Soap, liquid for utensils (Fairy)	1L	11.30	11.28	11.34	10.80	0.18	-0.37	4.63	لتر	صابون سائل للأواني (فيري)
Bleach for Clothes (Clorox)	Gallon	12.48	12.55	12.50	12.21	-0.53	-0.09	2.25	جالون	دواء غسيل (مبيض ملابس) كلوركس

(\* ) Has been modified for the specification of the item

(\* ) يوجد تعديل لمواصفة البند

متوسطات الأسعار والتغيرات الشهرية والربعية والسنوية لجميع المدن (شهر أغسطس ٢٠١٢)  
Average prices monthly, quarterly and annual changes for All cities (August 2012)

Table 1-1 ( 5 )

جدول ١-١ ( ٥ )

Item	Unit	متوسطات الأسعار Average Prices				نسبة التغير من أغسطس ٢٠١٢ إلى percent change for AUG 2012 to			الوحدة	البند
		أغسطس AUG 2012	يولية JUL 2012	مايو MAY 2012	أغسطس AUG 2011	يولية JUL 2012	مايو MAY 2012	أغسطس AUG 2011		
<b>Non-food goods</b> <span style="float: right;"><b>السلع غير الغذائية</b></span>										
Tissue paper, local (Fine)	Pack	2.32	2.34	2.32	2.28	-1.02	0.09	1.93	علبة	مناديل ورق محلي (فاين)
Children diaper, local (Pampers)	Size 5	54.67	54.52	54.50	53.15	0.28	0.31	2.87	عبوة مقاس ٥	حفايا أطفال محلية (بامبرز)
Insecticide, spray (Reid)	Packag	7.64	7.65	7.59	7.56	-0.05	0.71	1.15	عبوة	مبيد حشرات باخاخ (ريد)
<b>Services</b> <span style="float: right;"><b>الخدمات</b></span>										
Laundry's expenses of cleaning and ironing clothes	Service	3.07	3.07	3.07	3.03	0.00	0.00	1.59	خدمة	نفقات تنظيف وكوي الملابس بالمغسلة
Sewing for men and boys	Garment	66.65	66.71	63.07	63.13	-0.09	5.68	5.58	تفصيل ثوب	خياطة للرجال والأولاد
Sewing for women and girls	Garment	46.50	43.78	42.28	41.61	6.22	9.99	11.75	تفصيل ثوب	خياطة للنساء والبنات
Revealed a general practitioner	Visit	42.15	41.67	40.98	39.89	1.15	2.86	5.65	زيارة	كشف طبيب عام
Revealed a dentist	Visit	129.47	129.15	125.80	124.31	0.25	2.92	4.15	زيارة	كشف طبيب اسنان
Detection pediatrician	Visit	61.44	61.17	60.75	59.68	0.43	1.14	2.94	زيارة	كشف طبيب اطفال
Fix a car (mechanics)	Repair Cost	94.33	94.12	92.52	92.79	0.23	1.96	1.66	اجرة اصلاح	اصلاح سيارة (ميكانيكا)
Oil change	Cost	73.15	73.72	73.50	72.00	-0.78	-0.48	1.59	تكلفة	تغير زيت
The expenses of parties and weddings	Cost	11724.14	12661.29	10500.00	11137.93	-7.40	11.66	5.26	تكلفة	نفقات الحفلات والافراح
The cost of cooking the sacrificial	Cost	206.67	206.67	203.33	201.52	0.00	1.64	2.56	تكلفة	تكلفة طبخ الذبيحة
Furnished apartment	Cost	263.84	286.51	224.30	289.54	-7.91	17.63	-8.88	تكلفة	ثقه مفروشه
Hotel accommodation	One-Room Fees	600.33	624.67	566.12	640.17	-3.90	6.04	-6.22	اجرة غرفة واحدة	اقامة بالفنادق
Hairdresser for men and boys	Hairdresse Fees	12.83	13.04	12.77	12.71	-1.56	0.46	0.94	اجرة حلاقه	حلاقه للرجال والاولاد
<b>Second: Intermediate consumption goods</b> <span style="float: right;"><b>ثانيا : سلع الاستهلاك الوسيط</b></span>										
<b>Feed and livestock</b> <span style="float: right;"><b>الأعلاف والحيوانات الحية</b></span>										
Barley, imported	50kg	38.83	38.88	38.92	39.87	-0.11	-0.22	-2.61	كيس ٥٠ كجم	شعير مستورد
Sheep, Najdi	1shep	1370.80	1369.09	1352.05	1209.76	0.12	1.39	13.31	خروف	غنم نجدي
Sheep, Naemi	1shep	1398.02	1373.02	1350.42	1200.00	1.82	3.53	16.50	خروف	غنم نعيمي
Sheep, Australian	1shep	737.78	738.89	701.94	700.00	-0.15	5.10	5.40	خروف	غنم استرالي
Sheep, Barbari	1shep	502.69	498.95	484.25	477.30	0.75	3.81	5.32	خروف	غنم بريري
Sheep, Soakny	1shep	911.47	916.62	883.89	881.07	-0.56	3.12	3.45	خروف	غنم سواكني
Sheep, Bohooves	1shep	1192.08	1208.13	1167.06	1149.50	-1.33	2.14	3.70	خروف	غنم حري

(\* ) Has been modified for the specification of the item

(\* ) يوجد تعديل لمواصفة البند

متوسطات الأسعار والتغيرات الشهرية والربعية والسنوية لجميع المدن (شهر أغسطس ٢٠١٢)  
Average prices monthly, quarterly and annual changes for All cities (August 2012)

Table 1-1 ( 6 )

جدول ١-١ ( ٦ )

Item	Unit	متوسطات الأسعار Average Prices				نسبة التغير من أغسطس ٢٠١٢ إلى percent change for AUG 2012 to			الوحدة	البند
		أغسطس AUG 2012	يولية JUL 2012	مايو MAY 2012	أغسطس AUG 2011	يولية JUL 2012	مايو MAY 2012	أغسطس AUG 2011		
<b>السلع الأتشانية</b>										
<b>Constructional goods</b>										
Reinforcing iron, 6mm national	Ton	3850.08	3844.84	3836.56	3898.22	0.14	0.35	-1.24	طن	حديد تسليح ٦م وطني
Reinforcing iron, 8mm national	Ton	3186.29	3186.29	3185.95	3183.77	0.00	0.01	0.08	طن	حديد تسليح ٨م وطني
Reinforcing iron, 10mm national	Ton	3146.15	3145.82	3145.46	3144.51	0.01	0.02	0.05	طن	حديد تسليح ١٠م وطني
Reinforcing iron, 12mm national	Ton	2965.73	2965.73	2965.37	2967.46	0.00	0.01	-0.06	طن	حديد تسليح ١٢م وطني
Reinforcing iron, 14mm national	Ton	2945.61	2945.73	2945.37	2943.95	0.00	0.01	0.06	طن	حديد تسليح ١٤م وطني
Reinforcing iron, 16mm national	Ton	2935.66	2935.57	2935.21	2933.75	0.00	0.02	0.06	طن	حديد تسليح ١٦م وطني
Reinforcing iron, 18mm national	Ton	2935.92	2935.92	2935.56	2934.09	0.00	0.01	0.06	طن	حديد تسليح ١٨م وطني
Iron-binding cables Chinese	10Kg	48.54	48.55	48.49	62.95	-0.02	0.11	-22.88	١٠ كجم	كوابل ربط الحديد صيني
Cement, black, National	50kg	15.09	15.05	14.88	15.03	0.23	1.38	0.41	كيس ٥٠ كجم	إسمنت أسود وطني
Cement, white, National	50kg	39.17	38.90	37.57	34.73	0.69	4.25	12.78	كيس ٥٠ كجم	إسمنت أبيض وطني
Block, black, 15cm	1000Blocks	1670.60	1667.76	1667.04	1581.36	0.17	0.21	5.64	١٠٠٠ بلوكه	بلوك أسود مقاس ١٥سم
Block, black, 20cm	1000Blocks	1775.08	1773.08	1772.17	1673.73	0.11	0.16	6.06	١٠٠٠ بلوكه	بلوك أسود مقاس ٢٠سم
Marble tiles, National	2m	20.15	20.06	19.52	19.15	0.48	3.24	5.26	٢م	بلاط كسر رخام بلدي
Wood, Chilian	3m	1113.81	1105.24	1104.39	1124.21	0.78	0.85	-0.93	٣م	خشب تشيلي
Wood, Romanian	3m	1130.59	1121.95	1118.55	1133.95	0.77	1.08	-0.30	٣م	خشب روماني
Wood, Teak, African	3m	3925.00	3930.36	3908.04	4006.73	-0.14	0.43	-2.04	٣م	خشب تيك أفريقي
Wood, Ablakash Indonesian	3m	2431.34	2434.45	2428.09	2348.59	-0.13	0.13	3.52	٣م	خشب أبلاكاش إندونيسي
Electrical wires, 2.5mm national	m	0.93	0.93	0.96	0.98	-0.11	-3.33	-5.20	متر	أسلاك كهربائية ٢.٥م وطني
Electrical wires, 4mm national	m	1.39	1.40	1.44	1.46	-1.00	-3.34	-4.66	متر	أسلاك كهربائية ٤م وطني
Electrical wires, 6mm national	m	2.07	2.10	2.12	2.17	-1.52	-2.45	-4.70	متر	أسلاك كهربائية ٦م وطني
Electrical cables, 10mm national	m	15.52	15.55	15.63	15.77	-0.18	-0.72	-1.57	متر	كوابل كهربائية ١٠م وطني
Electrical cables, 25mm national	m	34.78	34.94	35.40	36.00	-0.46	-1.77	-3.41	متر	كوابل كهربائية ٢٥م وطني
Electrical cables, 35mm national	m	44.53	44.56	45.73	46.86	-0.06	-2.63	-4.97	متر	كوابل كهربائية ٣٥م وطني
Electrical cables, 50mm national	m	61.56	62.19	62.91	64.49	-1.01	-2.15	-4.55	متر	كوابل كهربائية ٥٠م وطني
Electrical cables, 70mm national	m	89.59	90.55	90.81	94.31	-1.07	-1.35	-5.01	متر	كوابل كهربائية ٧٠م وطني

( \* ) Has been modified for the specification of the item

( \* ) يوجد تعديل لمواصفة البند

متوسطات الأسعار والتغيرات الشهرية والربعية والسنوية لجميع المدن (شهر أغسطس ٢٠١٢)  
Average prices monthly, quarterly and annual changes for All cities (August 2012)

Table 1-1 ( 7 )

جدول ١-١ ( ٧ )

Item	Unit	متوسطات الأسعار Average Prices				نسبة التغير من أغسطس ٢٠١٢ إلى percent change for AUG 2012 to			الوحدة	البند
		أغسطس AUG 2012	يولية JUL 2012	مايو MAY 2012	أغسطس AUG 2011	يولية JUL 2012	مايو MAY 2012	أغسطس AUG 2011		
<b>السلع الإنشائية</b>										
<b>Constructional goods</b>										
Electrical cables, 95mm national	m	121.56	123.29	124.94	130.47	-1.41	-2.71	-6.83	متر	كابل كهربائية ٩٥مم وطني
Electrical cables, 120mm national	m	152.82	156.30	157.24	166.66	-2.23	-2.81	-8.30	متر	كابل كهربائية ١٢٠مم وطني
Electrical cables, 300mm national	m	369.31	374.66	379.27	404.33	-1.43	-2.63	-8.66	متر	كابل كهربائية ٣٠٠مم وطني
Sand, soft, white	3m	58.26	57.69	57.62	52.52	0.99	1.10	10.92	٣م	رمل ناعم ابيض
Mixed Sand (sand and pebble)	3m	49.37	48.71	49.29	46.59	1.34	0.16	5.95	٣م	مخلوط (رمل و بحص)
Red Sand	3m	26.81	26.79	26.62	24.60	0.06	0.69	8.96	٣م	رمل احمر
Resistant Concrete 350 K	3m	216.98	216.65	216.85	205.72	0.15	0.06	5.47	٣م	خرسانة مقاوم ٣٥٠ك
Resistant Concrete 250 K	3m	197.32	196.80	197.13	186.14	0.27	0.10	6.01	٣م	خرسانة مقاوم ٢٥٠ك
Normal Concrete 350 K	3m	206.07	205.95	206.12	196.53	0.06	-0.02	4.86	٣م	خرسانة عادي ٣٥٠ك
Normal Concrete 250 K	3m	188.43	187.98	187.81	178.12	0.24	0.33	5.79	٣م	خرسانة عادي ٢٥٠ك
National Gypsum	40 kg	12.07	12.10	12.03	11.80	-0.24	0.38	2.30	كيس ٤٠ كجم	جبس وطني
Aluminum (Saudi, Arch side)	5.8 m	64.98	64.79	65.46	65.50	0.28	-0.73	-0.80	٥,٨ م	ألمنيوم (حلق جنب سعودي)

( \* ) Has been modified for the specification of the item

( \* ) يوجد تعديل لمواصفة البند

أبرز التغيرات النسبية الشهرية

The Most Prominent Relative Changes Monthly

Table 5-1 ( 1 )

جدول ٥-١ ( ١ )

السلع والخدمات التي سجلت أعلى نسبة تغير خلال شهر

أغسطس ٢٠١٢ مقارنة بشهر يولية ٢٠١٢

Goods and services recorded the highest rate of change for  
August 2012 comparing to July 2012

Item	نسبة تغير Percent Change	البند
<b>First: Goods of final Consumption</b> أولاً : سلع الاستهلاك النهائي		
<b>Food commodities</b> السلع الغذائية		
Tomatoes, imported	31.99	طماطم مستورد
Tomatoes, local	31.63	طماطم محلي
Zucchini, local	19.31	كوسة محلي
Cabbage, white	18.29	ملفوف أبيض
Lettuce, local	17.61	خس محلي
<b>Non-food goods</b> السلع غير الغذائية		
Egal, Syrian	1.30	عقال سوري
Cigarettes, Marlboro	1.09	سجائر مالنبورو
(Men summer dress (Al Aseel	0.79	ثوب صيفي رجالي(الأصيل)
(Shirt, internal, half sleeve (Al Aseel	0.71	فانلة داخلية نصف كم(الأصيل)
(Children diaper, local (Pampers	0.28	حفاظ أطفال محلية(بامبرز)
<b>Services</b> الخدمات		
Sewing for women and girls	6.22	خياطة للنساء والبنات
Revealed a general practitioner	1.15	كشف طبيب عام
Detection pediatrician	0.43	كشف طبيب اطفال
Revealed a dentist	0.25	كشف طبيب اسنان
(Fix a car (mechanics	0.23	اصلاح سيارة (ميكانيكا)
<b>Second: Intermediate consumption goods</b> ثانياً : سلع الاستهلاك الوسيط		
<b>Feed and livestock</b> الأعلاف والحيوانات الحية		
Sheep, Naemi	1.82	غنم نعيمة
Sheep, Barbari	0.75	غنم بربري
Sheep, Najdi	0.12	غنم نجدية
<b>Constructional goods</b> السلع الإنشائية		
(Mixed Sand (sand and pebble	1.34	مخلوط ( رمل و بحص)
Sand, soft, white	0.99	رمل ناعم ابيض
Wood, Chilian	0.78	خشب تشيلي
Wood, Romanian	0.77	خشب روماني
Cement, white, National	0.69	إسمنت ابيض وطني

أبرز التغيرات النسبية الشهرية

The Most Prominent Relative Changes Monthly

Table 5-1 ( 2 )

جدول ١-٥ ( ٢ )

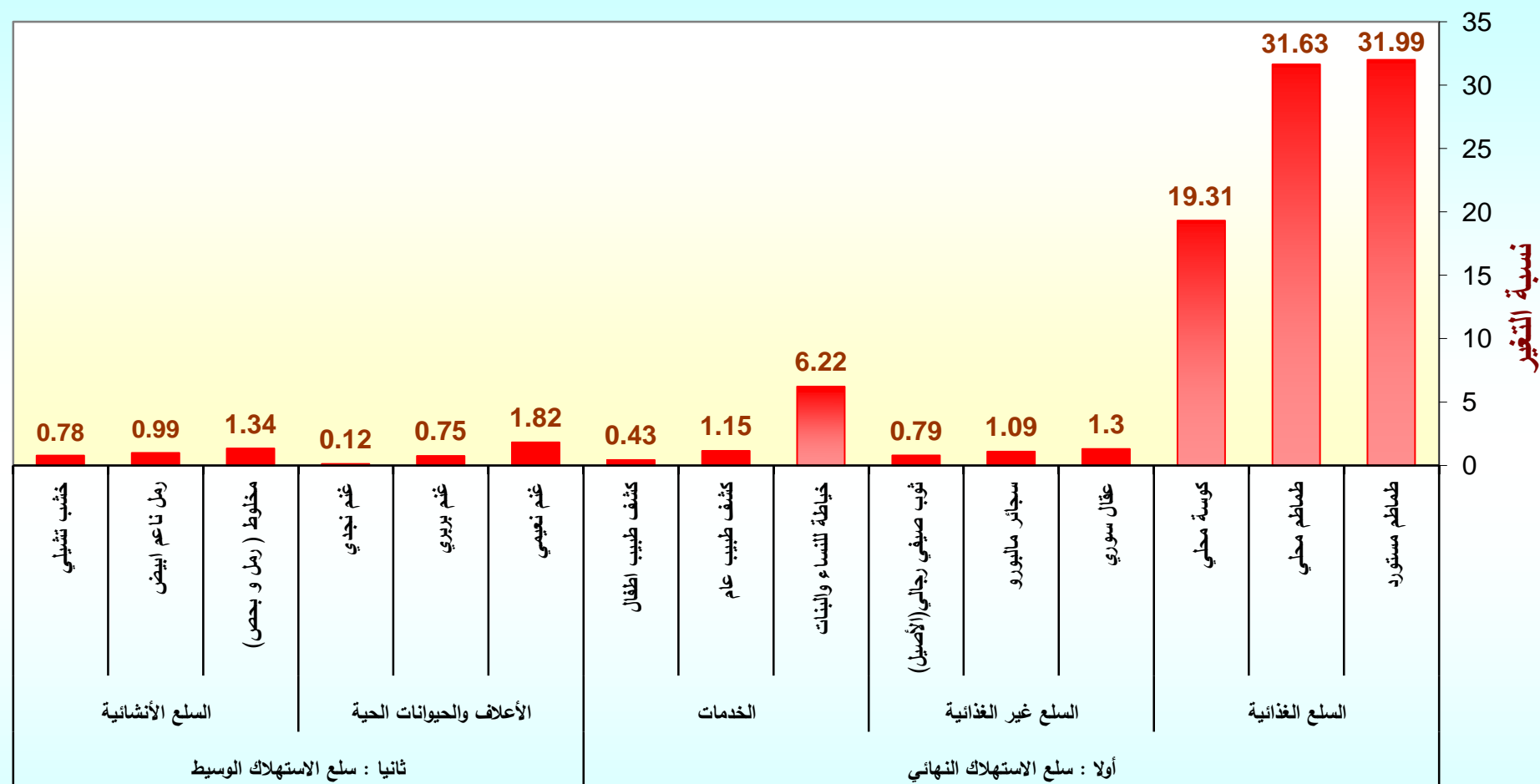
السلع والخدمات التي سجلت أدنى نسبة تغير خلال شهر

أغسطس ٢٠١٢ مقارنة بشهر يوليو ٢٠١٢

Goods and services recorded the lowest rate of change for  
August 2012 comparing to July 2012

Item	نسبة تغير Percent Change	البند
<b>First: Goods of final Consumption</b> أولاً : سلع الاستهلاك النهائي		
<b>Food commodities</b> السلع الغذائية		
Pomegranates, Indian	-17.25	رمان هندي
Shrimp, peeled, fresh	-5.76	روبيان طازج مقشر
Spinach	-4.04	سبانخ
Chili, green, local	-3.73	فلفل أخضر حار محلي
Dates, Rotab	-3.24	تمر ( رطب )
<b>Non-food goods</b> السلع غير الغذائية		
Headdress, National	-7.69	شيلة ( طرحة )
Women's Mantle National	-3.95	عباءة نسائية
Tissue paper, local (Fine)	-1.02	مناديل ورق محلي(فاين)
(Bleach for Clothes (Clorox	-0.53	دواء غسيل ( مبيض ملابس )كلوركس
Coal, local	-0.25	فحم
<b>Services</b> الخدمات		
Furnished apartment	-7.91	شقه مفروشه
The expenses of parties and weddings	-7.40	نفقات الحفلات والافراح
Hotel accommodation	-3.90	اقامة بالفنادق
Hairdresser for men and boys	-1.56	حلاقه للرجال والاولاد
Oil change	-0.78	تغير زيت
<b>Second: Intermediate consumption goods</b> ثانياً : سلع الاستهلاك الوسيط		
<b>Feed and livestock</b> الأعلاف والحيوانات الحية		
Sheep, Bohooves	-1.33	غنم حري
Sheep, Soakny	-0.56	غنم سواكني
Sheep, Australian	-0.15	غنم إسترا لي
Barley, imported	-0.11	شعير مستورد
<b>Constructional goods</b> السلع الإنشائية		
Electrical cables, ١٢٠ mm national	-2.23	كياابل كهربائية ١٢٠ مم وطني
Electrical wires, ٦ mm national	-1.52	أسلاك كهربائية ٦ مم وطني
Electrical cables, ٣٠٠ mm national	-1.43	كياابل كهربائية ٣٠٠ مم وطني
Electrical cables, ٩٥ mm national	-1.41	كياابل كهربائية ٩٥ مم وطني
Electrical cables, ٧٠ mm national	-1.07	كياابل كهربائية ٧٠ مم وطني

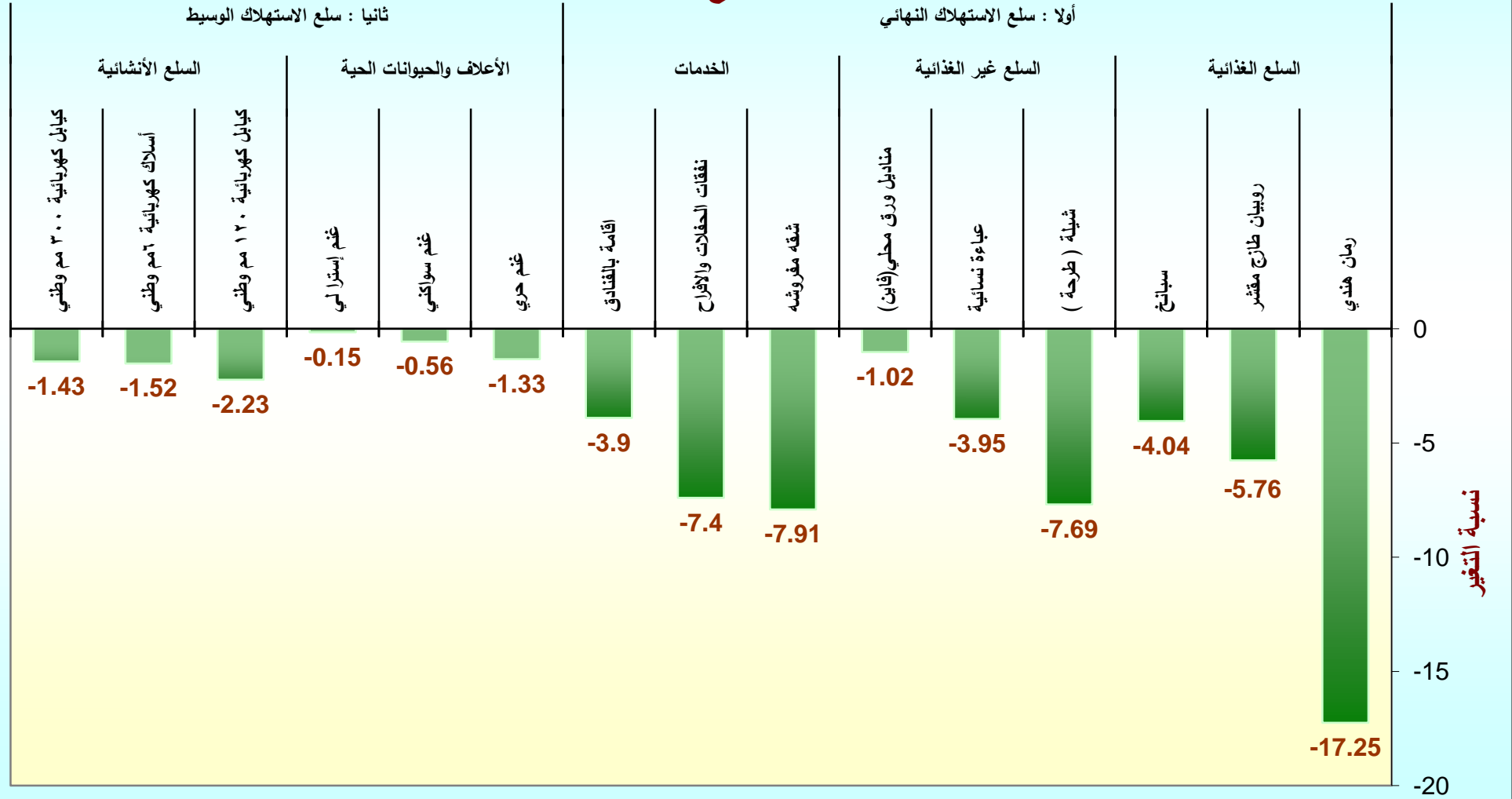
## السلع والخدمات التي سجلت أعلى نسبة تغير خلال شهر أغسطس ٢٠١٢ مقارنة بشهر يولية ٢٠١٢



## السلع والخدمات

## السلع والخدمات التي سجلت أدنى نسبة تغير خلال شهر أغسطس ٢٠١٢ مقارنة بشهر يولية ٢٠١٢

### السلع والخدمات





متوسطات الأسعار والتغيرات الشهرية والربعية والسنوية لجميع المدن (شهر سبتمبر ٢٠١٢)  
Average prices monthly, quarterly and annual changes for All cities (September 2012)

Table 1-1( 1 )

جدول ١-١ ( ١ )

Item	Unit	متوسطات الأسعار Average Prices				نسبة التغير من سبتمبر ٢٠١٢ إلى percent change for SEP 2012 to			الوحدة	البند
		سبتمبر SEP 2012	أغسطس AUG 2012	يونية JUN 2012	سبتمبر SEP 2011	أغسطس AUG 2012	يونية JUN 2012	سبتمبر SEP 2011		
		<b>First: Goods of final Consumption</b> <span style="float: right;"><b>أولا : سلع الاستهلاك النهائي</b></span>								
<b>Food commodities</b> <span style="float: right;"><b>السلع الغذائية</b></span>										
Wheat flour, local, brown(Grain Silos)	1kg	2.10	2.16	2.12	2.05	-2.69	-0.80	2.39	كجم ١	دقيق قمح محلي اسمر(صوامع الغلال)
Wheat flour, local,white(Grain Silos)	2kg	2.81	2.81	2.91	2.79	0.14	-3.44	0.75	كجم ٢	دقيق محلي أبيض(صوامع الغلال)
Rice, Basmati, White Indian (Al Mehideb)	10kg	78.28	77.79	78.06	78.66	0.64	0.28	-0.48	كجم ١٠	أرز بسمتي أبيض هندي(المهيدب)
Rice, Maza Indian( Abu Kas)	10kg	56.53	56.59	56.99	58.08	-0.11	-0.80	-2.67	كجم ١٠	أرز مزة هندي (أبو كاس)
Sheariya, Perfetto	250gm	4.49	4.50	4.55	4.52	-0.29	-1.28	-0.60	عبوة ٢٥٠ جم	شعيرية بيرفيتو
Macaroni, Perfetto,, Local	500gm	4.64	4.65	4.69	4.65	-0.28	-1.17	-0.22	عبوة ٥٠٠ جم	مكرونه بيرفيتو محلي
Soup of Oats, canned (Quaker)	500gm	8.27	8.21	8.26	7.99	0.77	0.23	3.58	عبوة ٥٠٠ جم	شورية علب شوفان
Bread, white	4loaves	1.00	1.00	1.00	1.00	0.00	0.00	0.00	٤ أرغفة	خبز أبيض مفرد
Cattle Meat, fresh	1kg	36.80	36.91	36.14	34.60	-0.30	1.82	6.36	كجم ١	لحم بقر طازج
Sheep Meat, fresh	1kg	49.95	50.45	50.30	46.95	-0.98	-0.69	6.40	كجم ١	لحم ضأن طازج
Camel Meat, fresh	1kg	37.65	37.09	36.47	35.33	1.51	3.24	6.58	كجم ١	لحم جمل طازج
Sheep Meat, cooled imported	1kg	38.17	38.19	37.21	35.70	-0.06	2.58	6.90	كجم ١	لحم ضأن مبرد مستورد
Chicken, fresh, local (Faqih)	900gm	12.19	11.87	11.42	11.73	2.74	6.73	3.92	كجم ٩٠٠	دجاج طازج محلي(فقيه)
Chicken, frozen, local (Al wataniya)	900gm	11.80	11.17	10.90	11.43	5.65	8.32	3.27	كجم ٩٠٠	دجاج مجمد محلي(الوطنية)
Chicken, frozen imported (Doux)	900gm	12.18	11.57	10.64	11.53	5.20	14.46	5.62	كجم ٩٠٠	دجاج مجمد مستورد(دو)
Fish, fresh, (Kanaad)	1kg	42.23	42.82	41.54	41.98	-1.38	1.66	0.59	كجم ١	سمك طازج كنعد
Fish, fresh, (Hamour)	1kg	36.57	36.90	34.50	35.72	-0.89	6.00	2.37	كجم ١	سمك طازج هامور
Shrimp, peeled, fresh	1kg	63.02	66.36	71.36	56.69	-5.04	-11.69	11.17	كجم ١	روبيان طازج مقشر
Milk, fresh, local (Al Maraai)	1L	4.00	4.00	4.00	4.00	0.00	0.00	0.00	لتر	حليب طازج محلي(المراعي)
Milk, Liquid, Canned (Boni)	170gm	2.39	2.36	2.34	2.25	1.23	2.23	6.13	كجم ١٧٠	حليب سائل معلب(بوني)
Milk, Powder, canned (Nido)	1.8kg	59.06	58.96	58.89	58.12	0.17	0.30	1.62	كجم ١,٨	حليب بودرة معلب(نيدو)
)Milk, Newborn Babies (Similac 1)	400 gm	34.09	33.78	32.75	28.85	0.92	4.09	18.19	كجم ٤٠٠	حليب أطفال حديثي الولادة(سميلاك ١)
Milk, fresh, local (Al Saffi)	1L	4.00	4.00	4.00	4.00	0.00	0.00	0.00	لتر	لبن طازج محلي(الصافي)
Yoghurt, (Al Saffi)	170gm	1.00	1.00	1.00	1.00	0.00	0.00	0.00	عبوة ١٧٠ جم	لبن زبادي - روب(الصافي)
Cream, (Al Tag)	155 gm	4.25	4.28	4.40	4.39	-0.63	-3.30	-3.03	عبوة ١٥٥ جم	قتطه التاج

(\* ) Has been modified for the specification of the item

(\* ) يوجد تعديل لمواصفة البند

متوسطات الأسعار والتغيرات الشهرية والربعية والسنوية لجميع المدن (شهر سبتمبر ٢٠١٢)  
Average prices monthly, quarterly and annual changes for All cities (September 2012)

Table 1-1( 2 )

جدول ١-١ ( ٢ )

Item	Unit	متوسطات الأسعار Average Prices				نسبة التغير من سبتمبر ٢٠١٢ إلى percent change for SEP 2012 to			الوحدة	البند
		سبتمبر SEP 2012	أغسطس AUG 2012	يونية JUN 2012	سبتمبر SEP 2011	أغسطس AUG 2012	يونية JUN 2012	سبتمبر SEP 2011		
		<b>Food commodities</b> <span style="float: right;"><b>السلع الغذائية</b></span>								
Cheese, Canned, Schieder (Kraft)	113gm	4.74	4.75	4.71	4.76	-0.08	0.83	-0.23	١١٣ جم	جبن شيدر علب(كرفت)
Cheese, Cupped, Local (Al Marrai)	140gm	5.02	5.03	5.07	5.05	-0.10	-1.01	-0.52	١٤٠ جم	جبن كلسات محلي(المراعي)
Cheese, Cupped imported, (Kraft)	140gm	5.91	5.92	5.91	5.90	-0.32	-0.10	0.08	١٤٠ جم	جبن كلسات مستورد(كرفت)
Cheese, triangles (Lavache quri)	Pack	3.93	3.90	3.91	3.57	0.72	0.59	10.06	علبة	جبن مثلثات(لافش كيري)
Eggs, local, medium	plate	12.72	12.60	13.07	12.06	0.97	-2.63	5.49	طبق	بيض محلي
Butter, Lurpak	100gm	4.01	3.99	4.02	3.86	0.55	-0.27	3.86	١٠٠ جم	زبد (لورباك)
Olive oil, imported (Al Wazir)	500ml	13.94	14.19	14.31	14.54	-1.82	-2.62	-4.18	٥٠٠ مل	زيت زيتون مستورد(الوزير)
Maize oil, (cooking), Afiya	1.8L	21.52	21.50	21.29	21.21	0.09	1.09	1.46	١,٨ لتر	زيت ذرة (للطهي) عافية
Vegetable oil, (frying) Al arabi	1.8L	16.60	16.60	16.65	15.91	0.00	-0.31	4.33	١,٨ لتر	زيت نباتي (للقلي) العربي
Pumpkin	1kg	5.24	5.01	5.15	4.96	4.59	1.73	5.67	١ كجم	قرع عسلي
Cabbage, white	1kg	4.46	3.78	2.86	2.81	18.19	56.03	58.69	١ كجم	ملفوف أبيض
Parsley	Bundle	1.01	1.04	0.99	0.99	-3.35	2.23	1.82	حزمة	بقونس
Spinach	Bundle	1.07	1.07	1.10	1.02	-0.09	-3.08	5.11	حزمة	سبانخ
Beans, green	1kg	11.88	11.05	10.76	10.29	7.50	10.38	15.45	١ كجم	فاصوليا خضراء
Tomatoes, local	1kg	6.43	6.28	4.62	4.87	2.32	39.18	32.14	١ كجم	طماطم محلي
Tomatoes, imported	1kg	6.25	6.50	4.90	4.95	-3.82	27.57	26.36	١ كجم	طماطم مستورد
Garlic, Chinese	1kg	8.63	8.65	7.37	7.63	-0.31	17.12	13.14	١ كجم	ثوم صيني
Okra, local	1kg	15.04	14.56	14.14	13.30	3.25	6.33	13.06	١ كجم	بامية محلي
Corchorus, local	Bundle	2.19	2.27	2.20	2.09	-3.40	-0.68	4.94	حزمة	ملوخية محلي
Eggplants, black, local	1kg	4.18	4.21	3.91	3.76	-0.83	6.97	11.06	١ كجم	باننجان أسود محلي
Zucchini, local	1kg	8.21	7.09	5.44	7.43	15.69	50.90	10.41	١ كجم	كوسة محلي
Cucumbers, local	1kg	5.85	4.93	4.66	4.32	18.59	25.43	35.55	١ كجم	خيار محلي
Peppers, green, local	1kg	7.60	8.59	7.08	6.32	-11.52	7.36	20.26	١ كجم	فلفل أخضر بارد محلي
Chili, green, local	1kg	8.85	8.76	9.02	7.43	1.10	-1.92	19.08	١ كجم	فلفل أخضر حار محلي
Lettuce, local	1kg	7.38	6.41	5.20	5.61	15.27	41.98	31.60	١ كجم	خس محلي

( \* ) Has been modified for the specification of the item

( \* ) يوجد تعديل لمواصفة البند

متوسطات الأسعار والتغيرات الشهرية والربعية والسنوية لجميع المدن (شهر سبتمبر ٢٠١٢)  
Average prices monthly, quarterly and annual changes for All cities (September 2012)

Table 1-1 ( 3 )

جدول ١-١ ( ٣ )

Item	Unit	متوسطات الأسعار Average Prices				نسبة التغير من سبتمبر ٢٠١٢ إلى percent change for SEP 2012 to			الوحدة	البند
		سبتمبر SEP 2012	أغسطس AUG 2012	يونية JUN 2012	سبتمبر SEP 2011	أغسطس AUG 2012	يونية JUN 2012	سبتمبر SEP 2011		
<b>Food commodities</b>										
<b>السلع الغذائية</b>										
WaterCress, local	Bundle	0.96	1.01	0.96	0.96	-5.15	-0.62	0.31	حزمة	جرجير محلي
Onion, local	1kg	3.14	3.16	2.87	2.99	-0.73	9.26	4.91	كجم	بصل منور محلي
Onion, imported	1kg	4.13	4.25	3.80	3.34	-2.80	8.80	23.61	كجم	بصل منور مستورد
Beans, Medammes (Hadaeq California)	Pack	3.10	3.07	3.15	3.00	1.21	-1.49	3.47	علبة	فول مدمس(حداق كاليفورنيا)
Tomatoes, Paste, local (Saudia	135gm	1.40	1.44	1.44	1.41	-2.44	-2.71	-0.21	١٣٥ جم	صلصة طماطم محلي(السعودية)
Lentils	1kg	9.10	9.58	9.18	9.69	-5.02	-0.87	-6.06	كجم	عدس
Potatoes, medium, local	1kg	3.93	3.64	3.17	3.40	7.94	24.14	15.66	كجم	بطاطس وسط محلي
Carrots, local	1kg	4.80	4.90	4.32	4.15	-1.90	11.08	15.68	كجم	جزر محلي
Fig, local	1kg	13.95	13.04	13.10	13.22	6.98	6.46	5.48	كجم	تين محلي
Plums	1kg	12.37	12.73	11.90	11.54	-2.84	3.94	7.23	كجم	برقوق / بخارى تركي
Banana, Philippines Alsharbatli	1kg	4.56	4.57	4.75	4.57	-0.13	-3.96	-0.28	كجم	موز الشربتي الفلبين
Apples, red, American	1kg	8.12	8.13	7.32	7.03	-0.20	10.94	15.40	كجم	تفاح أحمر أمريكي
Apples, Yellow, Iranian	1kg	7.19	7.33	6.92	6.96	-1.98	3.89	3.22	كجم	تفاح أصفر إيراني
Grapes, local	1kg	10.13	9.95	10.58	9.03	1.81	-4.18	12.24	كجم	عنب محلي
Grapes, Lebanese	1kg	12.82	12.20	12.71	11.80	5.10	0.94	8.71	كجم	عنب لبناني
Orange, Abu Sorra Egyptian	1kg	4.99	4.69	5.01	5.26	6.49	-0.46	-5.02	كجم	برتقال أبو صرة مصري
Mandarin, Pakistani	1kg	7.16	6.63	5.78	7.35	8.12	23.91	-2.58	كجم	يوسفي باكستاني
Watermelon, local	1kg	2.07	2.00	2.08	1.84	3.04	-0.72	12.11	كجم	حجرب ( بطيخ ) محلي
Melon, local	1kg	3.85	3.60	3.23	3.23	6.92	19.14	19.07	كجم	شمام محلي
Pears, Medium, Lebanese	1kg	10.52	10.48	10.53	10.42	0.44	-0.09	1.03	كجم	كمثرى وسط لبناني
Dates, Rotab	1kg	12.11	13.28	13.83	12.76	-8.82	-12.45	-5.08	كجم	تمر ( رطب )
Peach, Lebanese	1kg	11.97	12.78	12.59	11.20	-6.30	-4.89	6.92	كجم	خوخ لبناني
Pomegranates, Indian	1kg	11.44	13.25	15.83	11.36	-13.68	-27.74	0.74	كجم	رمان هندي
Lemon, medium, Africa	1kg	7.27	7.91	8.05	6.67	-8.08	-9.69	8.94	كجم	ليمون وسط أفريقي
Mango, Pakistani	1kg	12.29	12.31	11.40	12.40	-0.13	7.79	-0.89	كجم	منجا باكستاني

(\* ) Has been modified for the specification of the item

(\* ) يوجد تعديل لمواصفة البند

متوسطات الأسعار والتغيرات الشهرية والربعية والسنوية لجميع المدن (شهر سبتمبر ٢٠١٢)  
Average prices monthly, quarterly and annual changes for All cities (September 2012)

Table 1-1 ( 4 )

جدول ١-١ ( ٤ )

Item	Unit	متوسطات الأسعار Average Prices				نسبة التغير من سبتمبر ٢٠١٢ إلى percent change for SEP 2012 to			الوحدة	البند
		سبتمبر SEP 2012	أغسطس AUG 2012	يونية JUN 2012	سبتمبر SEP 2011	أغسطس AUG 2012	يونية JUN 2012	سبتمبر SEP 2011		
		<b>Food commodities</b> <span style="float: right;"><b>السلع الغذائية</b></span>								
Dates, (Maknoz, Khilas)	1kg	15.80	15.84	16.14	16.49	-0.29	-2.11	-4.19	كجم	تمر (مكوز) إخلاص
Olives, black, Spanish	1kg	14.44	14.17	14.55	14.15	1.94	-0.72	2.07	كجم	زيتون أسود أسباني
Sugar, soft, Al Ossra	10kg	36.01	35.74	35.63	41.43	0.76	1.06	-13.08	كجم ١٠	سكر ناعم (الاسرة)
Honey, imported (Langillies)	1kg	50.82	50.94	50.96	50.11	-0.24	-0.29	1.40	كجم	عسل نحل مستورد (لانجيليز)
Tea, black, loose	1.2 kg	37.21	37.57	37.32	35.85	-0.95	-0.28	3.81	كجم ١,٢	شاي أسود فرط (ربيع)
Coffee beans, Hrari	1kg	35.50	35.04	34.64	30.77	1.32	2.49	15.36	كجم	بن حب - هرري
Coffee beans, Loqmati	1kg	27.47	26.96	27.37	25.49	1.88	0.37	7.78	كجم	بن حب - لقمتي
Coffee, instant, (Nescafe)	100gm	15.19	15.29	15.39	15.95	-0.63	-1.27	-4.78	جم ١٠٠	قهوة سريعة التحضير (نيسكافية)
Cardamom, American	1kg	98.79	102.25	104.95	125.11	-3.38	-5.87	-21.04	كجم	هيل أمريكي
Cardomom, Indian	1kg	104.55	106.26	110.78	128.07	-1.61	-5.63	-18.37	كجم	هيل هندي
Soft Drinks	Pack	1.50	1.50	1.50	1.51	0.00	0.00	-0.53	علبه	مشروبات غازية محلي
Water, Healthy	1.5L	1.93	1.95	1.93	1.94	-1.18	-0.41	-0.62	لتر ١,٥	مياه صحية
Juice, orange, canned local (Jordanian)	Pack	1.00	1.00	1.00	1.00	0.00	0.00	0.00	علبه	عصير برتقال معلب محلي (راني)
<b>Non-food goods</b> <span style="float: right;"><b>السلع غير الغذائية</b></span>										
Cigarettes, Marlboro	Pack	8.83	8.72	8.00	7.96	1.30	10.38	10.90	علبه	سجائر مالبرورو
Men summer dress (Al Aseel)	thope	78.23	78.46	78.02	77.60	-0.29	0.28	0.81	ثوب	ثوب صيفي رجالي (الأصيل)
Shemagh, (Al Bassam)	shemagh	97.38	97.19	96.90	96.40	0.19	0.50	1.02	شماغ	شماغ (البسام)
Egal, Syrian	Egal	25.00	25.24	24.92	24.67	-0.96	0.33	1.33	عقال	عقال سوري
Shirt, internal, half sleeve (Al Aseel)	shirt	11.38	11.52	11.16	11.21	-1.15	1.99	1.52	فانله	فانلة داخلية نصف كم (الأصيل)
Men's long trousers, (Al Aseel)	trousers	16.47	16.71	16.69	16.61	-1.45	-1.36	-0.84	سروال	سروال طويل رجالي (الأصيل)
Women's Mantle National	abayah	98.33	96.43	95.56	92.98	1.97	2.91	5.75	عباءة	عباءة نسائية
Headdress, National	veil	23.25	22.86	23.25	22.47	1.72	-0.02	3.48	شيلة	شيلة (طرحة)
Coal, local	1kg	5.56	5.49	5.53	5.52	1.22	0.56	0.74	كجم	فحم
Soap, powder for clothes (Tide)	120 gm	1.50	1.49	1.48	1.49	0.54	0.81	0.54	جم ١٢٠	صابون بودرة للملابس (تايد)
Soap, liquid for utensils (Fairy)	1L	11.57	11.30	11.41	10.96	2.39	1.36	5.59	لتر	صابون سائل للأواني (فيري)
Bleach for Clothes (Clorox)	Gallon	12.78	12.48	12.46	12.22	2.36	2.55	4.61	جالون	دواء غسيل (مبيض ملابس) كلوركس

(\* ) Has been modified for the specification of the item

(\* ) يوجد تعديل لمواصفة البند

متوسطات الأسعار والتغيرات الشهرية والربعية والسنوية لجميع المدن (شهر سبتمبر ٢٠١٢)  
Average prices monthly, quarterly and annual changes for All cities (September 2012)

Table 1-1 ( 5 )

جدول ١-١ ( ٥ )

Item	Unit	متوسطات الأسعار Average Prices				نسبة التغير من سبتمبر ٢٠١٢ إلى percent change for SEP 2012 to			الوحدة	البند
		سبتمبر SEP 2012	أغسطس AUG 2012	يونية JUN 2012	سبتمبر SEP 2011	أغسطس AUG 2012	يونية JUN 2012	سبتمبر SEP 2011		
<b>Non-food goods</b> <span style="float: right;"><b>السلع غير الغذائية</b></span>										
Tissue paper, local (Fine)	Pack	2.34	2.32	2.36	2.28	0.69	-0.89	2.64	علبة	مناديل ورق محلي (فاين)
Children diaper, local (Pampers)	Size 5	55.29	54.67	54.08	53.02	1.12	2.22	4.28	عبوة مقاس ٥	حفاظ أطفال محلية (بامبرز)
Insecticide, spray (Reid)	Packag	7.64	7.64	7.65	7.41	-0.07	-0.10	3.04	عبوة	مبيد حشرات باخاخ (ريد)
<b>Services</b> <span style="float: right;"><b>الخدمات</b></span>										
Laundry's expenses of cleaning and ironing clothes	Service	3.17	3.07	3.07	3.02	3.19	3.19	4.86	خدمة	نفقات تنظيف وكوي الملابس بالمغسلة
Sewing for men and boys	Garment	64.89	66.65	63.69	61.19	-2.64	1.87	6.04	تفصيل ثوب	خياطة للرجال والأولاد
Sewing for women and girls	Garment	44.00	46.50	43.67	40.72	-5.38	0.76	8.05	تفصيل ثوب	خياطة للنساء والبنات
Revealed a general practitioner	Visit	42.63	42.15	41.94	39.68	1.14	1.65	7.43	زيارة	كشف طبيب عام
Revealed a dentist	Visit	132.45	129.47	125.80	126.81	2.30	5.29	4.45	زيارة	كشف طبيب اسنان
Detection pediatrician	Visit	58.40	61.44	60.43	59.68	-4.94	-3.35	-2.14	زيارة	كشف طبيب أطفال
Fix a car (mechanics)	Repair Cost	94.49	94.33	94.49	92.73	0.17	0.00	1.89	اجرة اصلاح	اصلاح سيارة (ميكانيكا)
Oil change	Cost	74.17	73.15	73.67	71.78	1.40	0.68	3.33	تكلفة	تغير زيت
The expenses of parties and weddings	Cost	11419.36	11724.14	11564.52	12241.94	-2.60	-1.26	-6.72	تكلفة	نفقات الحفلات والافراح
The cost of cooking the sacrificial	Cost	203.33	206.67	203.03	207.27	-1.61	0.15	-1.90	تكلفة	تكلفة طبخ الذبيحة
Furnished apartment	Cost	246.40	263.84	264.65	234.54	-6.61	-6.90	5.06	تكلفة	ثقه مفروشه
Hotel accommodation	One-Room Fees	565.10	600.33	578.70	515.13	-5.87	-2.35	9.70	اجرة غرفة واحدة	اقامة بالفنادق
Hairdresser for men and boys	Hairdresse Fees	12.95	12.83	12.95	12.66	0.93	0.00	2.35	اجرة حلاقه	حلاقه للرجال والاولاد
<b>Second: Intermediate consumption goods</b> <span style="float: right;"><b>ثانيا : سلع الاستهلاك الوسيط</b></span>										
<b>Feed and livestock</b> <span style="float: right;"><b>الأعلاف والحيوانات الحية</b></span>										
Barley, imported	50kg	39.02	38.83	38.90	39.51	0.49	0.32	-1.24	كيس ٥٠ كجم	شعير مستورد
Sheep, Najdi	1shep	1385.80	1370.80	1387.05	1214.02	1.09	-0.09	14.15	خروف	غنم نجدي
Sheep, Naemi	1shep	1403.13	1398.02	1392.19	1199.25	0.37	0.79	17.00	خروف	غنم نعيمى
Sheep, Australian	1shep	806.38	737.78	732.50	679.20	9.30	10.09	18.73	خروف	غنم استرالي
Sheep, Barbari	1shep	502.18	502.69	491.01	461.23	-0.10	2.27	8.88	خروف	غنم بربري
Sheep, Soakny	1shep	917.14	911.47	909.16	878.06	0.62	0.88	4.45	خروف	غنم سواكني
Sheep, Bohooves	1shep	1193.96	1192.08	1205.10	1134.15	0.16	-0.92	5.27	خروف	غنم حري

(\* ) Has been modified for the specification of the item

(\* ) يوجد تعديل لمواصفة البند

متوسطات الأسعار والتغيرات الشهرية والربعية والسنوية لجميع المدن (شهر سبتمبر ٢٠١٢)  
Average prices monthly, quarterly and annual changes for All cities (September 2012)

Table 1-1 ( 6 )

جدول ١-١ ( ٦ )

Item	Unit	متوسطات الاسعار Average Prices				نسبة التغير من سبتمبر ٢٠١٢ إلى percent change for SEP 2012 to			الوحدة	البند
		سبتمبر SEP 2012	أغسطس AUG 2012	يونية JUN 2012	سبتمبر SEP 2011	أغسطس AUG 2012	يونية JUN 2012	سبتمبر SEP 2011		
		<b>السلع الأتاشانية</b>								
<b>Constructional goods</b>										
Reinforcing iron, 6mm national	Ton	3855.00	3850.08	3844.84	3911.09	0.13	0.26	-1.43	طن	حديد تسليح ٦م وطني
Reinforcing iron, 8mm national	Ton	3185.62	3186.29	3186.29	3183.95	-0.02	-0.02	0.05	طن	حديد تسليح ٨م وطني
Reinforcing iron, 10mm national	Ton	3145.17	3146.15	3145.82	3144.46	-0.03	-0.02	0.02	طن	حديد تسليح ١٠م وطني
Reinforcing iron, 12mm national	Ton	2965.33	2965.73	2965.73	2963.60	-0.01	-0.01	0.06	طن	حديد تسليح ١٢م وطني
Reinforcing iron, 14mm national	Ton	2945.66	2945.61	2945.69	2943.95	0.00	0.00	0.06	طن	حديد تسليح ١٤م وطني
Reinforcing iron, 16mm national	Ton	2935.17	2935.66	2935.57	2933.75	-0.02	-0.01	0.05	طن	حديد تسليح ١٦م وطني
Reinforcing iron, 18mm national	Ton	2934.66	2935.92	2935.92	2934.09	-0.04	-0.04	0.02	طن	حديد تسليح ١٨م وطني
Iron-binding cables Chinese	10Kg	48.75	48.54	48.90	61.14	0.44	-0.30	-20.27	١٠ كجم	كوابل ربط الحديد صيني
Cement, black, National	50kg	15.00	15.09	15.23	14.92	-0.59	-1.52	0.55	كيس ٥٠ كجم	إسمنت أسود وطني
Cement, white, National	50kg	39.63	39.17	38.66	35.25	1.18	2.52	12.42	كيس ٥٠ كجم	إسمنت أبيض وطني
Block, black, 15cm	1000Blocks	1663.88	1670.60	1671.64	1585.98	-0.40	-0.46	4.91	١٠٠٠ بلوكه	بلوك أسود مفاص ١٥سم
Block, black, 20cm	1000Blocks	1772.25	1775.08	1777.25	1689.32	-0.16	-0.28	4.91	١٠٠٠ بلوكه	بلوك أسود مفاص ٢٠سم
Marble tiles, National	2m	20.27	20.15	19.75	19.12	0.57	2.64	6.03	٢م	بلاط كسر رخام بلدي
Wood, Chilian	3m	1116.98	1113.81	1102.86	1109.25	0.28	1.28	0.70	٣م	خشب تشيلي
Wood, Romanian	3m	1127.66	1130.59	1116.56	1135.97	-0.26	0.99	-0.73	٣م	خشب روماني
Wood, Teak, African	3m	3901.75	3925.00	3936.61	3975.21	-0.59	-0.89	-1.85	٣م	خشب تيك أفريقي
Wood, Ablakash Indonesian	3m	2427.87	2431.34	2439.47	2340.81	-0.14	-0.48	3.72	٣م	خشب أبلاكاش إندونيسي
Electrical wires, 2.5mm national	m	0.93	0.93	0.94	0.98	-0.32	-1.91	-5.41	متر	أسلاك كهربائية ٢.٥م وطني
Electrical wires, 4mm national	m	1.38	1.39	1.42	1.45	-0.58	-2.95	-4.82	متر	أسلاك كهربائية ٤م وطني
Electrical wires, 6mm national	m	2.05	2.07	2.13	2.22	-0.82	-3.76	-7.82	متر	أسلاك كهربائية ٦م وطني
Electrical cables, 10mm national	m	15.32	15.52	15.63	15.75	-1.28	-1.99	-2.70	متر	كوابل كهربائية ١٠م وطني
Electrical cables, 25mm national	m	34.34	34.78	35.39	36.18	-1.26	-2.98	-5.09	متر	كوابل كهربائية ٢٥م وطني
Electrical cables, 35mm national	m	44.42	44.53	44.92	46.54	-0.24	-1.11	-4.54	متر	كوابل كهربائية ٣٥م وطني
Electrical cables, 50mm national	m	61.33	61.56	62.23	64.05	-0.38	-1.45	-4.25	متر	كوابل كهربائية ٥٠م وطني
Electrical cables, 70mm national	m	89.38	89.59	90.94	92.98	-0.24	-1.72	-3.87	متر	كوابل كهربائية ٧٠م وطني

( \* ) Has been modified for the specification of the item

( \* ) يوجد تعديل لمواصفة البند

متوسطات الأسعار والتغيرات الشهرية والربعية والسنوية لجميع المدن (شهر سبتمبر ٢٠١٢)  
Average prices monthly, quarterly and annual changes for All cities (September 2012)

Table 1-1 ( 7 )

جدول ١-١ ( ٧ )

Item	Unit	متوسطات الأسعار Average Prices				نسبة التغير من سبتمبر ٢٠١٢ إلى percent change for SEP 2012 to			الوحدة	البند
		سبتمبر SEP 2012	أغسطس AUG 2012	يونية JUN 2012	سبتمبر SEP 2011	أغسطس AUG 2012	يونية JUN 2012	سبتمبر SEP 2011		
		<b>السلع الإنشائية</b>								
<b>Constructional goods</b>										
Electrical cables, 95mm national	m	120.26	121.56	124.32	129.29	-1.06	-3.26	-6.98	متر	كابل كهربائية ٩٥مم وطني
Electrical cables, 120mm national	m	152.81	152.82	157.91	163.84	-0.01	-3.23	-6.73	متر	كابل كهربائية ١٢٠مم وطني
Electrical cables, 300mm national	m	368.93	369.31	378.64	402.42	-0.10	-2.57	-8.32	متر	كابل كهربائية ٣٠٠مم وطني
Sand, soft, white	3m	58.41	58.26	57.92	52.19	0.26	0.85	11.91	٣م	رمل ناعم ابيض
Mixed Sand (sand and pebble)	3m	50.05	49.37	49.57	46.41	1.38	0.96	7.83	٣م	مخلوط (رمل و بحصن)
Red Sand	3m	27.17	26.81	26.44	24.35	1.36	2.76	11.58	٣م	رمل احمر
Resistant Concrete 350 K	3m	217.49	216.98	216.44	207.17	0.24	0.48	4.98	٣م	خرسانة مقاوم ٣٥٠ك
Resistant Concrete 250 K	3m	197.48	197.32	196.57	187.83	0.08	0.46	5.14	٣م	خرسانة مقاوم ٢٥٠ك
Normal Concrete 350 K	3m	206.97	206.07	205.87	198.15	0.43	0.53	4.45	٣م	خرسانة عادي ٣٥٠ك
Normal Concrete 250 K	3m	188.43	188.43	187.48	179.64	0.00	0.50	4.89	٣م	خرسانة عادي ٢٥٠ك
National Gypsum	40 kg	11.90	12.07	12.09	11.97	-1.38	-1.55	-0.53	كيس ٤٠ كجم	جبس وطني
Aluminum (Saudi, Arch side)	5.8 m	64.24	64.98	64.76	65.22	-1.13	-0.81	-1.50	٥,٨ م	ألمنيوم (حلق جنب سعودي)

(\* ) Has been modified for the specification of the item

(\* ) يوجد تعديل لمواصفة البند

أبرز التغيرات النسبية الشهرية

The Most Prominent Relative Changes Monthly

Table 5-1 ( 1 )

جدول ٥-١ ( ١ )

السلع والخدمات التي سجلت أعلى نسبة تغير خلال شهر

سبتمبر ٢٠١٢ مقارنة بشهر أغسطس ٢٠١٢

Goods and services recorded the highest rate of change for  
September 2012 comparing to August 2012

Item	نسبة تغير Percent Change	البند
<b>First: Goods of final Consumption</b> أولاً : سلع الاستهلاك النهائي		
<b>Food commodities</b> السلع الغذائية		
Cucumbers, local	18.59	خيار محلي
Cabbage, white	18.19	ملفوف أبيض
Zucchini, local	15.69	كوسة محلي
Lettuce, local	15.27	خس محلي
Mandarin, Pakistani	8.12	يوسفي باكستاني
<b>Non-food goods</b> السلع غير الغذائية		
(Soap, liquid for utensils (Fairy	2.39	صابون سائل للأواني (فيري)
(Bleach for Clothes (Clorox	2.36	دواء غسيل ( مبيض ملابس )كلوركس
Women's Mantle National	1.97	عباءة نسائية
Headdress, National	1.72	شيلة ( طرحة )
Cigarettes, Marlboro	1.30	سجائر الملبورو
<b>Services</b> الخدمات		
Laundry's expenses of cleaning and ironing clothes	3.19	نفقات تنظيف وكوي الملابس بالمغسلة
Revealed a dentist	2.30	كشف طبيب اسنان
Oil change	1.40	تغير زيت
Revealed a general practitioner	1.14	كشف طبيب عام
Hairdresser for men and boys	0.93	حلاقه للرجال والاولاد
<b>Second: Intermediate consumption goods</b> ثانياً : سلع الاستهلاك الوسيط		
<b>Feed and livestock</b> الأعلاف والحيوانات الحية		
Sheep, Australian	9.30	غنم إسترا لي
Sheep, Najdi	1.09	غنم نجدى
Sheep, Soakny	0.62	غنم سواكنى
Barley, imported	0.49	شعير مستورد
Sheep, Naemi	0.37	غنم نعيمي
<b>Constructional goods</b> السلع الإنشائية		
(Mixed Sand (sand and pebble	1.38	مخلوط ( رمل و بحص )
Red Sand	1.36	رمل احمر
Cement, white, National	1.18	إسمنت ابيض وطنى
Marble tiles, National	0.57	بلاط كسر رخام بلدى
Iron-binding cables Chinese	0.44	كياابل ربط الحديد صينى



أبرز التغيرات النسبية الشهرية  
The Most Prominent Relative Changes Monthly

Table 5-1 ( 2 )

جدول ١-٥ ( ٢ )

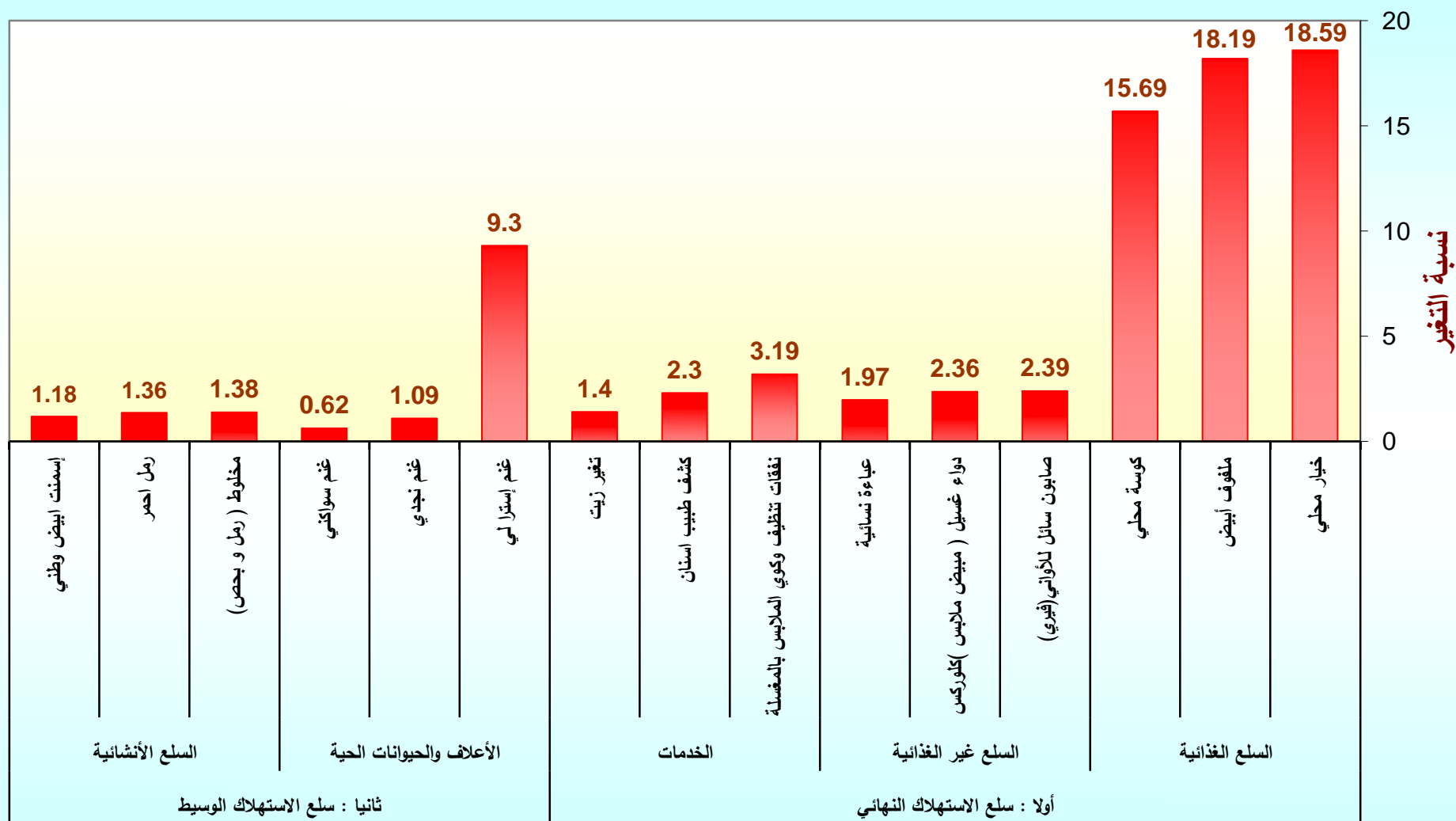
السلع والخدمات التي سجلت أدنى نسبة تغير خلال شهر

سبتمبر ٢٠١٢ مقارنة بشهر أغسطس ٢٠١٢

Goods and services recorded the lowest rate of change for  
September 2012 comparing to August 2012

Item	نسبة تغير Percent Change	البند
<b>First: Goods of final Consumption</b> أولاً : سلع الاستهلاك النهائي		
<b>Food commodities</b> السلع الغذائية		
Pomegranates, Indian	-13.68	رمان هندي
Peppers, green, local	-11.52	فلفل أخضر بارد محلي
Dates, Rotab	-8.82	تمر ( رطب )
Lemon, medium, Africa	-8.08	ليمون وسط أفريقي
Peach, Lebanese	-6.30	خوخ لبناني
<b>Non-food goods</b> السلع غير الغذائية		
(Men's long trousers, (Al Aseel	-1.45	سروال طويل رجالي(الأصيل)
(Shirt, internal, half sleeve (Al Aseel	-1.15	فانلة داخلية نصف كم(الأصيل)
Egal, Syrian	-0.96	عقال سوري
(Men summer dress (Al Aseel	-0.29	ثوب صيفي رجالي(الأصيل)
Insecticide, spray (Reid	-0.07	مبيد حشرات بخاخ(ريد)
<b>Services</b> الخدمات		
Furnished apartment	-6.61	شقة مفروشه
Hotel accommodation	-5.87	اقامة بالفنادق
Sewing for women and girls	-5.38	خياطة للنساء والبنات
Detection pediatrician	-4.94	كشف طبيب اطفال
Sewing for men and boys	-2.64	خياطة للرجال والاولاد
<b>Second: Intermediate consumption goods</b> ثانياً : سلع الاستهلاك الوسيط		
<b>Feed and livestock</b> الأعلاف والحيوانات الحية		
Sheep, Barbari	-0.10	غنم بربري
<b>Constructional goods</b> السلع الإنشائية		
National Gypsum	-1.38	جبس وطني
Electrical cables, ١٠ mm national	-1.28	كوابل كهربائية ١٠ مم وطني
Electrical cables, ٢٥ mm national	-1.26	كوابل كهربائية ٢٥ مم وطني
(Aluminum (Saudi, Arch side	-1.13	المنيوم (حلق جنب سعودي)
Electrical cables, ٩٥ mm national	-1.06	كوابل كهربائية ٩٥ مم وطني

## السلع والخدمات التي سجلت أعلى نسبة تغير خلال شهر سبتمبر ٢٠١٢ مقارنة بشهر أغسطس ٢٠١٢



## السلع والخدمات

## السلع والخدمات التي سجلت أدنى نسبة تغير خلال شهر سبتمبر ٢٠١٢ مقارنة بشهر أغسطس ٢٠١٢



متوسطات الأسعار والتغيرات الشهرية والربعية والسنوية لجميع المدن (شهر أكتوبر ٢٠١٢)  
Average prices monthly, quarterly and annual changes for All cities (October 2012)

Table 1-1( 1 )

جدول ١-١ ( ١ )

Item	Unit	متوسطات الأسعار Average Prices				نسبة التغير من أكتوبر ٢٠١٢ إلى percent change for OCT 2012 to			الوحدة	البند
		أكتوبر OCT 2012	سبتمبر SEP 2012	يولية JUL 2012	أكتوبر OCT 2011	سبتمبر SEP 2012	يولية JUL 2012	أكتوبر OCT 2011		
		<b>First: Goods of final Consumption</b> <span style="float: right;"><b>أولا : سلع الاستهلاك النهائي</b></span>								
<b>Food commodities</b> <span style="float: right;"><b>السلع الغذائية</b></span>										
Wheat flour, local, brown(Grain Silos)	1kg	2.15	2.10	2.12	2.08	2.24	1.23	3.27	كجم ١	دقيق قمح محلي اسمر(صوامع الغلال)
Wheat flour, local,white(Grain Silos)	2kg	2.86	2.81	2.83	2.70	1.67	0.81	5.97	كجم ٢	دقيق محلي أبيض(صوامع الغلال)
Rice, Basmati, White Indian (Al Mehideb)	10kg	78.24	78.28	77.70	78.33	-0.05	0.70	-0.11	كجم ١٠	أرز بسمتي أبيض هندي(المهيدب)
Rice, Maza Indian( Abu Kas)	10kg	56.61	56.53	56.28	57.95	0.14	0.58	-2.31	كجم ١٠	أرز مزة هندي (أبو كاس)
Sheariya, Perfetto	250gm	4.53	4.49	4.49	4.54	1.02	0.96	-0.11	جم ٢٥٠	شعيرية بيرفيتو
Macaroni, Perfetto,, Local	500gm	4.67	4.64	4.62	4.67	0.65	1.00	-0.04	جم ٥٠٠	مكرونه بيرفيتو محلي
Soup of Oats, canned (Quaker)	500gm	8.34	8.27	8.14	7.92	0.79	2.39	5.30	جم ٥٠٠	شورية علب شوفان
Bread, white	4loaves	1.00	1.00	1.00	1.00	0.00	0.00	0.00	٤ أرغفة	خبز أبيض مفرد
Cattle Meat, fresh	1kg	37.34	36.80	36.25	35.06	1.47	3.02	6.52	كجم ١	لحم بقر طازج
Sheep Meat, fresh	1kg	49.94	49.95	50.45	47.57	-0.02	-1.02	4.99	كجم ١	لحم ضأن طازج
Camel Meat, fresh	1kg	37.57	37.65	36.90	35.36	-0.20	1.83	6.25	كجم ١	لحم جمل طازج
Sheep Meat, cooled imported	1kg	38.41	38.17	37.41	36.02	0.63	2.68	6.64	كجم ١	لحم ضأن مبرد مستورد
Chicken, fresh, local (Faqih)	900gm	12.56	12.19	11.60	11.68	3.00	8.30	7.57	جم ٩٠٠	دجاج طازج محلي(فقيه)
Chicken, frozen, local (Al wataniya)	900gm	12.05	11.80	10.99	11.12	2.06	9.66	8.34	جم ٩٠٠	دجاج مجمد محلي(الوطنية)
Chicken, frozen imported (Doux)	900gm	13.17	12.18	11.14	11.11	8.21	18.26	18.62	جم ٩٠٠	دجاج مجمد مستورد(دو)
Fish, fresh, (Kanaad)	1kg	41.96	42.23	41.51	41.81	-0.63	1.09	0.37	كجم ١	سمك طازج كتعد
Fish, fresh, (Hamour)	1kg	36.43	36.57	34.88	35.80	-0.38	4.46	1.78	كجم ١	سمك طازج هامور
Shrimp, peeled, fresh	1kg	64.69	63.02	70.42	58.39	2.64	-8.15	10.79	كجم ١	روبيان طازج مقشر
Milk, fresh, local (Al Maraai)	1L	4.00	4.00	4.00	4.00	0.00	0.00	0.00	لتر	حليب طازج محلي(المراعي)
Milk, Liquid, Canned (Boni)	170gm	2.34	2.39	2.31	2.22	-2.09	1.30	5.17	جم ١٧٠	حليب سائل معلب(بوني)
Milk, Powder, canned (Nido)	1.8kg	58.94	59.06	58.95	58.45	-0.20	-0.02	0.85	كجم ١,٨	حليب بودرة معلب(نيدو)
)Milk, Newborn Babies (Similac 1)	400 gm	34.39	34.09	33.05	29.04	0.86	4.04	18.41	جم ٤٠٠	حليب أطفال حديثي الولادة(سميلاك ١)
Milk, fresh, local (Al Saffi)	1L	4.00	4.00	4.00	4.00	0.00	0.00	0.00	لتر	لبن طازج محلي(الصافي)
Yoghurt, (Al Saffi)	170gm	1.00	1.00	1.00	1.00	0.00	0.00	0.00	عبوة ١٧٠ جم	لبن زبادي - روب(الصافي)
Cream, (Al Tag)	155 gm	4.39	4.25	4.29	4.42	3.29	2.33	-0.54	عبوة ١٥٥ جم	قتطه التاج

(\* ) Has been modified for the specification of the item

(\* ) يوجد تعديل لمواصفة البند

متوسطات الأسعار والتغيرات الشهرية والربعية والسنوية لجميع المدن (شهر أكتوبر ٢٠١٢)  
Average prices monthly, quarterly and annual changes for All cities (October 2012)

Table 1-1 ( 2 )

جدول ١-١ ( ٢ )

Item	Unit	متوسطات الأسعار Average Prices				نسبة التغير من أكتوبر ٢٠١٢ إلى percent change for OCT 2012 to			الوحدة	البند
		أكتوبر OCT 2012	سبتمبر SEP 2012	يولية JUL 2012	أكتوبر OCT 2011	سبتمبر SEP 2012	يولية JUL 2012	أكتوبر OCT 2011		
<b>السلع الغذائية</b>										
Cheese, Canned, Schieder (Kraft)	113gm	4.68	4.74	4.79	4.79	-1.39	-2.24	-2.30	١١٣ جم	جين شيدر علب(كرفت)
Cheese, Cupped, Local (Al Marrai)	140gm	5.07	5.02	5.07	5.08	0.98	-0.04	-0.20	١٤٠ جم	جين كلسات محلي(المراعي)
Cheese, Cupped imported, (Kraft)	140gm	5.92	5.91	5.86	5.91	0.30	1.11	0.15	١٤٠ جم	جين كلسات مستورد(كرفت)
Cheese, triangles (Lavache quri)	Pack	3.88	3.93	3.94	3.56	-1.25	-1.50	8.93	علبة	جين مثلثات(لافش كيري)
Eggs, local, medium	plate	12.94	12.72	12.71	12.16	1.70	1.77	6.36	طبق	بيض محلي
Butter, Lurpak	100gm	4.01	4.01	3.98	3.93	0.07	0.68	2.11	١٠٠ جم	زبد (لورباك)
Olive oil, imported (Al Wazir)	500ml	14.22	13.94	14.37	14.25	2.02	-1.03	-0.25	٥٠٠ مل	زيت زيتون مستورد(الوزير)
Maize oil, (cooking), Afiya	1.8L	21.54	21.52	21.39	21.38	0.09	0.70	0.75	١,٨ لتر	زيت ذرة ( للطهي )عافية
Vegetable oil, (frying) Al arabi	1.8L	16.49	16.60	16.73	16.21	-0.65	-1.45	1.74	١,٨ لتر	زيت نباتي ( للقلي )العربي
Pumpkin	1kg	5.33	5.24	5.04	4.69	1.79	5.69	13.69	كجم	قرع عسلي
Cabbage, white	1kg	4.93	4.46	3.19	2.89	10.53	54.53	70.84	كجم	ملفوف أبيض
Parsley	Bundle	1.00	1.01	1.00	0.95	-0.79	0.10	5.26	حزمة	بقونس
Spinach	Bundle	1.08	1.07	1.12	1.07	0.84	-3.32	0.47	حزمة	سبانخ
Beans, green	1kg	12.38	11.88	10.65	9.95	4.21	16.27	24.42	كجم	فاصوليا خضراء
Tomatoes, local	1kg	6.44	6.43	4.77	5.04	0.14	34.88	27.81	كجم	طماطم محلي
Tomatoes, imported	1kg	6.16	6.25	4.92	4.85	-1.52	25.02	26.93	كجم	طماطم مستورد
Garlic, Chinese	1kg	8.58	8.63	7.90	6.73	-0.51	8.69	27.63	كجم	ثوم صيني
Okra, local	1kg	15.24	15.04	14.14	13.14	1.39	7.83	16.05	كجم	بامية محلي
Corchorus, local	Bundle	2.22	2.19	2.20	2.14	1.55	1.00	4.12	حزمة	ملوخية محلي
Eggplants, black, local	1kg	4.41	4.18	4.02	3.91	5.55	9.81	12.82	كجم	باننجان أسود محلي
Zucchini, local	1kg	7.10	8.21	5.95	6.35	-13.43	19.50	11.93	كجم	كوسة محلي
Cucumbers, local	1kg	5.35	5.85	5.09	4.32	-8.58	5.09	23.83	كجم	خيار محلي
Peppers, green, local	1kg	7.43	7.60	7.71	6.34	-2.25	-3.66	17.16	كجم	فلفل أخضر بارد محلي
Chili, green, local	1kg	8.41	8.85	9.09	7.21	-5.03	-7.57	16.54	كجم	فلفل أخضر حار محلي
Lettuce, local	1kg	7.16	7.38	5.45	5.74	-2.97	31.55	24.72	كجم	خس محلي

(\* ) Has been modified for the specification of the item

(\* ) يوجد تعديل لمواصفة البند

متوسطات الأسعار والتغيرات الشهرية والربعية والسنوية لجميع المدن (شهر أكتوبر ٢٠١٢)  
Average prices monthly, quarterly and annual changes for All cities (October 2012)

Table 1-1 ( 3 )

جدول ١-١ ( ٣ )

Item	Unit	متوسطات الأسعار Average Prices				نسبة التغير من أكتوبر ٢٠١٢ إلى percent change for OCT 2012 to			الوحدة	البند
		أكتوبر OCT 2012	سبتمبر SEP 2012	يولية JUL 2012	أكتوبر OCT 2011	سبتمبر SEP 2012	يولية JUL 2012	أكتوبر OCT 2011		
<b>Food commodities</b>										
<b>السلع الغذائية</b>										
WaterCress, local	Bundle	0.97	0.96	0.98	0.95	1.46	-1.22	2.86	حزمة	جرجير محلي
Onion, local	1kg	3.30	3.14	2.95	3.05	5.13	11.68	8.02	كجم	بصل منور محلي
Onion, imported	1kg	4.12	4.13	3.99	3.46	-0.17	3.33	19.29	كجم	بصل منور مستورد
Beans, Medammes (Hadaeq California)	Pack	3.21	3.10	3.15	3.04	3.48	1.84	5.76	علبة	فول مدمس(حداق كاليفورنيا)
Tomatoes, Paste, local (Saudia	135gm	1.41	1.40	1.45	1.43	0.29	-2.90	-1.68	١٣٥ جم	صلصة طماطم محلي(السعودية)
Lentils	1kg	9.21	9.10	9.28	9.66	1.23	-0.73	-4.66	كجم	عدس
Potatoes, medium, local	1kg	4.60	3.93	3.36	3.50	17.18	37.11	31.69	كجم	بطاطس وسط محلي
Carrots, local	1kg	4.72	4.80	4.63	4.18	-1.71	1.88	12.83	كجم	جزر محلي
Fig, local	1kg	15.36	13.95	13.33	12.56	10.15	15.22	22.26	كجم	تين محلي
Plums	1kg	11.87	12.37	11.57	11.00	-4.03	2.61	7.94	كجم	برقوق / بخارى تركي
Banana, Philippines Alsharbatli	1kg	4.54	4.56	4.59	4.74	-0.35	-1.07	-4.22	كجم	موز الشربتي الفلبين
Apples, red, American	1kg	7.94	8.12	7.75	7.09	-2.17	2.49	11.96	كجم	تفاح أحمر أمريكي
Apples, Yellow, Iranian	1kg	7.07	7.19	7.09	6.62	-1.70	-0.41	6.72	كجم	تفاح أصفر إيراني
Grapes, local	1kg	10.52	10.13	9.65	8.29	3.84	9.00	27.00	كجم	عنب محلي
Grapes, Lebanese	1kg	12.21	12.82	12.22	11.24	-4.77	-0.04	8.62	كجم	عنب لبناني
Orange, Abu Sorra Egyptian	1kg	5.40	4.99	4.69	5.59	8.27	15.25	-3.24	كجم	برتقال أبو صرة مصري
Mandarin, Pakistani	1kg	7.71	7.16	6.15	6.69	7.62	25.43	15.30	كجم	يوسفي باكستاني
Watermelon, local	1kg	2.18	2.07	1.96	1.85	5.57	11.11	17.97	كجم	حجرب ( بطيخ ) محلي
Melon, local	1kg	3.71	3.85	3.11	3.13	-3.67	19.01	18.33	كجم	شمام محلي
Pears, Medium, Lebanese	1kg	10.08	10.52	10.27	9.92	-4.18	-1.79	1.67	كجم	كمثرى وسط لبناني
Dates, Rotab	1kg	11.83	12.11	13.73	12.07	-2.31	-13.81	-1.96	كجم	تمر ( رطب )
Peach, Lebanese	1kg	11.37	11.97	11.98	10.90	-5.03	-5.10	4.27	كجم	خوخ لبناني
Pomegranates, Indian	1kg	11.86	11.44	16.01	10.87	3.68	-25.94	9.15	كجم	رمان هندي
Lemon, medium, Africa	1kg	6.89	7.27	7.44	6.24	-5.13	-7.35	10.50	كجم	ليمون وسط أفريقي
Mango, Pakistani	1kg	12.43	12.29	10.58	13.34	1.11	17.43	-6.83	كجم	منجا باكستاني

(\* ) Has been modified for the specification of the item

(\* ) يوجد تعديل لمواصفة البند

متوسطات الأسعار والتغيرات الشهرية والربعية والسنوية لجميع المدن (شهر أكتوبر ٢٠١٢)  
Average prices monthly, quarterly and annual changes for All cities (October 2012)

Table 1-1 ( 4 )

جدول ١-١ ( ٤ )

Item	Unit	متوسطات الأسعار Average Prices				نسبة التغير من أكتوبر ٢٠١٢ إلى percent change for OCT 2012 to			الوحدة	البند
		أكتوبر OCT 2012	سبتمبر SEP 2012	يولية JUL 2012	أكتوبر OCT 2011	سبتمبر SEP 2012	يولية JUL 2012	أكتوبر OCT 2011		
<b>Food commodities</b>										
<b>السلع الغذائية</b>										
Dates, (Maknoz, Khilas)	1kg	15.82	15.80	15.99	16.34	0.13	-1.11	-3.21	كجم	تمر (مكوز) إخلاص
Olives, black, Spanish	1kg	14.50	14.44	14.30	14.15	0.43	1.43	2.52	كجم	زيتون أسود أسباني
Sugar, soft, Al Ossra	10kg	35.89	36.01	35.50	41.82	-0.33	1.10	-14.19	كجم ١٠	سكر ناعم (الاسرة)
Honey, imported (Langillies)	1kg	51.00	50.82	50.08	50.24	0.36	1.84	1.51	كجم	عسل نحل مستورد (لانجيليز)
Tea, black, loose	1.2 kg	37.37	37.21	37.33	36.74	0.42	0.11	1.69	كجم ١,٢	شاي أسود فرط (ربيع)
Coffee beans, Hrari	1kg	35.73	35.50	34.45	31.49	0.65	3.72	13.47	كجم	بن حب - هرري
Coffee beans, Loqmati	1kg	27.88	27.47	26.77	26.05	1.49	4.13	7.03	كجم	بن حب - لقمتي
Coffee, instant, (Nescafe)	100gm	15.24	15.19	15.39	16.04	0.32	-1.00	-5.00	جم ١٠٠	قهوة سريعة التحضير (نيسكافية)
Cardamom, American	1kg	98.81	98.79	104.71	122.16	0.02	-5.64	-19.11	كجم	هيل أمريكي
Cardomom, Indian	1kg	103.80	104.55	107.78	123.58	-0.72	-3.70	-16.01	كجم	هيل هندي
Soft Drinks	Pack	1.50	1.50	1.50	1.50	0.00	0.00	0.00	علبه	مشروبات غازية محلي
Water, Healthy	1.5L	1.94	1.93	1.94	1.93	0.78	0.00	0.36	لتر ١,٥	مياه صحية
Juice, orange, canned local (Jordanian)	Pack	1.00	1.00	1.00	1.00	0.00	0.00	0.00	علبه	عصير برتقال معلب محلي (راني)
<b>Non-food goods</b>										
<b>السلع غير الغذائية</b>										
Cigarettes, Marlboro	Pack	8.91	8.83	8.62	7.96	0.86	3.28	11.84	علبه	سجائر مالبورو
Men summer dress (Al Aseel)	thope	78.48	78.23	77.85	77.02	0.31	0.81	1.89	ثوب	ثوب صيفي رجالي (الأصيل)
Shemagh, (Al Bassam)	shemagh	97.81	97.38	97.15	96.05	0.43	0.68	1.83	شماغ	شماغ (البسام)
Egal, Syrian	Egal	25.08	25.00	24.92	23.71	0.32	0.65	5.78	عقال	عقال سوري
Shirt, internal, half sleeve (Al Aseel)	shirt	11.34	11.38	11.44	11.24	-0.39	-0.84	0.86	فانله	فانلة داخلية نصف كم (الأصيل)
Men's long trousers, (Al Aseel)	trousers	16.53	16.47	16.73	16.64	0.39	-1.16	-0.64	سروال	سروال طويل رجالي (الأصيل)
Women's Mantle National	abayah	98.89	98.33	100.40	92.79	0.57	-1.50	6.58	عباءة	عباءة نسائية
Headdress, National	veil	23.97	23.25	24.76	21.97	3.09	-3.21	9.11	شيلة	شيلة (طرحة)
Coal, local	1kg	5.70	5.56	5.50	5.59	2.65	3.63	2.02	كجم	فحم
Soap, powder for clothes (Tide)	120 gm	1.50	1.50	1.49	1.49	0.00	0.54	0.13	جم ١٢٠	صابون بودرة للملابس (تايد)
Soap, liquid for utensils (Fairy)	1L	11.42	11.57	11.28	11.05	-1.30	1.24	3.36	لتر	صابون سائل للأواني (فيري)
Bleach for Clothes (Clorox)	Gallon	12.77	12.78	12.55	12.34	-0.07	1.75	3.46	جالون	دواء غسيل (مبيض ملابس) كلوركس

(\* ) Has been modified for the specification of the item

(\* ) يوجد تعديل لمواصفة البند

متوسطات الأسعار والتغيرات الشهرية والربعية والسنوية لجميع المدن (شهر أكتوبر ٢٠١٢)  
Average prices monthly, quarterly and annual changes for All cities (October 2012)

Table 1-1 ( 5 )

جدول ١-١ ( ٥ )

Item	Unit	متوسطات الأسعار Average Prices				نسبة التغير من أكتوبر ٢٠١٢ إلى percent change for OCT 2012 to			الوحدة	البند
		أكتوبر OCT 2012	سبتمبر SEP 2012	يولية JUL 2012	أكتوبر OCT 2011	سبتمبر SEP 2012	يولية JUL 2012	أكتوبر OCT 2011		
<b>Non-food goods</b> <span style="float: right;"><b>السلع غير الغذائية</b></span>										
Tissue paper, local (Fine)	Pack	2.31	2.34	2.34	2.28	-1.07	-1.41	1.58	علبة	مناديل ورق محلي (فاين)
Children diaper, local (Pampers)	Size 5	55.12	55.29	54.52	53.19	-0.30	1.09	3.63	عبوة مقاس ٥	حفايا أطفال محلية (بامبرز)
Insecticide, spray (Reid)	Packag	7.57	7.64	7.65	7.50	-0.94	-1.06	0.92	عبوة	مبيد حشرات باخاخ (ريد)
<b>Services</b> <span style="float: right;"><b>الخدمات</b></span>										
Laundry's expenses of cleaning and ironing clothes	Service	3.22	3.17	3.07	3.08	1.55	4.78	4.72	خدمة	نفقات تنظيف وكوي الملابس بالمغسلة
Sewing for men and boys	Garment	65.63	64.89	66.71	61.76	1.15	-1.61	6.27	تفصيل ثوب	خياطة للرجال والأولاد
Sewing for women and girls	Garment	48.67	44.00	43.78	40.22	10.61	11.17	21.00	تفصيل ثوب	خياطة للنساء والبنات
Revealed a general practitioner	Visit	42.20	42.63	41.67	39.73	-1.00	1.28	6.21	زيارة	كشف طبيب عام
Revealed a dentist	Visit	135.53	132.45	129.15	127.13	2.33	4.94	6.61	زيارة	كشف طبيب اسنان
Detection pediatrician	Visit	58.40	58.40	61.17	59.95	0.00	-4.52	-2.57	زيارة	كشف طبيب اطفال
Fix a car (mechanics)	Repair Cost	94.17	94.49	94.12	92.26	-0.34	0.06	2.08	اجرة اصلاح	اصلاح سيارة (ميكانيكا)
Oil change	Cost	74.11	74.17	73.72	72.56	-0.08	0.53	2.14	تكلفة	تغير زيت
The expenses of parties and weddings	Cost	11225.81	11419.36	12661.29	11064.52	-1.69	-11.34	1.46	تكلفة	نفقات الحفلات والافراح
The cost of cooking the sacrificial	Cost	205.76	203.33	206.67	203.33	1.19	-0.44	1.19	تكلفة	تكلفة طبخ الذبيحة
Furnished apartment	Cost	261.86	246.40	286.51	231.28	6.28	-8.60	13.22	تكلفة	ثقه مفروشه
Hotel accommodation	One-Room Fees	729.23	565.10	624.67	605.78	29.04	16.74	20.38	اجرة غرفة واحدة	اقامة بالفنادق
Hairdresser for men and boys	Hairdresse Fees	12.71	12.95	13.04	12.77	-1.84	-2.47	-0.47	اجرة حلاقه	حلاقه للرجال والاولاد
<b>Second: Intermediate consumption goods</b> <span style="float: right;"><b>ثانيا : سلع الاستهلاك الوسيط</b></span>										
<b>Feed and livestock</b> <span style="float: right;"><b>الأعلاف والحيوانات الحية</b></span>										
Barley, imported	50kg	38.74	39.02	38.88	39.04	-0.72	-0.35	-0.78	كيس ٥٠ كجم	شعير مستورد
Sheep, Najdi	1shep	1455.91	1385.80	1369.09	1315.23	5.06	6.34	10.70	خروف	غنم نجدي
Sheep, Naemi	1shep	1461.98	1403.13	1373.02	1319.90	4.19	6.48	10.76	خروف	غنم نعيمى
Sheep, Australian	1shep	854.04	806.38	738.89	705.50	5.91	15.58	21.05	خروف	غنم استرالي
Sheep, Barbari	1shep	533.00	502.18	498.95	482.27	6.14	6.82	10.52	خروف	غنم بريري
Sheep, Soakny	1shep	948.33	917.14	916.62	892.79	3.40	3.46	6.22	خروف	غنم سواكني
Sheep, Bohooves	1shep	1240.38	1193.96	1208.13	1179.75	3.89	2.67	5.14	خروف	غنم حري

(\* ) Has been modified for the specification of the item

(\* ) يوجد تعديل لمواصفة البند



متوسطات الأسعار والتغيرات الشهرية والربعية والسنوية لجميع المدن (شهر أكتوبر ٢٠١٢)  
Average prices monthly, quarterly and annual changes for All cities (October 2012)

Table 1-1 ( 6 )

جدول ١-١ ( ٦ )

Item	Unit	متوسطات الأسعار Average Prices				نسبة التغير من أكتوبر ٢٠١٢ إلى percent change for OCT 2012 to			الوحدة	البند
		أكتوبر OCT 2012	سبتمبر SEP 2012	يولية JUL 2012	أكتوبر OCT 2011	سبتمبر SEP 2012	يولية JUL 2012	أكتوبر OCT 2011		
		<b>السلع الإنشائية</b>								
<b>Constructional goods</b>										
Reinforcing iron, 6mm national	Ton	3859.08	3855.00	3844.84	3912.39	0.11	0.37	-1.36	طن	حديد تسليح ٦م وطني
Reinforcing iron, 8mm national	Ton	3185.21	3185.62	3186.29	3183.95	-0.01	-0.03	0.04	طن	حديد تسليح ٨م وطني
Reinforcing iron, 10mm national	Ton	3145.21	3145.17	3145.82	3144.69	0.00	-0.02	0.02	طن	حديد تسليح ١٠م وطني
Reinforcing iron, 12mm national	Ton	2964.92	2965.33	2965.73	2963.95	-0.01	-0.03	0.03	طن	حديد تسليح ١٢م وطني
Reinforcing iron, 14mm national	Ton	2944.58	2945.66	2945.73	2943.98	-0.04	-0.04	0.02	طن	حديد تسليح ١٤م وطني
Reinforcing iron, 16mm national	Ton	2934.75	2935.17	2935.57	2933.84	-0.01	-0.03	0.03	طن	حديد تسليح ١٦م وطني
Reinforcing iron, 18mm national	Ton	2935.09	2934.66	2935.92	2934.09	0.01	-0.03	0.03	طن	حديد تسليح ١٨م وطني
Iron-binding cables Chinese	10Kg	48.66	48.75	48.55	57.85	-0.18	0.23	-15.87	١٠ كجم	كوابل ربط الحديد صيني
Cement, black, National	50kg	15.09	15.00	15.05	14.93	0.57	0.21	1.05	كيس ٥٠ كجم	إسمنت أسود وطني
Cement, white, National	50kg	39.80	39.63	38.90	35.63	0.44	2.33	11.72	كيس ٥٠ كجم	إسمنت أبيض وطني
Block, black, 15cm	1000Blocks	1665.60	1663.88	1667.76	1585.27	0.10	-0.13	5.07	١٠٠٠ بلوكه	بلوك أسود مفاص ١٥سم
Block, black, 20cm	1000Blocks	1770.58	1772.25	1773.08	1701.95	-0.09	-0.14	4.03	١٠٠٠ بلوكه	بلوك أسود مفاص ٢٠سم
Marble tiles, National	2m	20.46	20.27	20.06	19.09	0.95	2.01	7.18	٢م	بلاط كسر رخام بلدي
Wood, Chilian	3m	1122.27	1116.98	1105.24	1113.00	0.47	1.54	0.83	٣م	خشب تشيلي
Wood, Romanian	3m	1128.67	1127.66	1121.95	1126.92	0.09	0.60	0.16	٣م	خشب روماني
Wood, Teak, African	3m	3856.90	3901.75	3930.36	3916.67	-1.15	-1.87	-1.53	٣م	خشب تيك أفريقي
Wood, Ablakash Indonesian	3m	2437.70	2427.87	2434.45	2398.60	0.41	0.13	1.63	٣م	خشب أبلاكاش إندونيسي
Electrical wires, 2.5mm national	m	0.93	0.93	0.93	0.98	0.22	-0.22	-5.69	متر	أسلاك كهربائية ٢.٥م وطني
Electrical wires, 4mm national	m	1.40	1.38	1.40	1.47	1.23	-0.36	-4.70	متر	أسلاك كهربائية ٤م وطني
Electrical wires, 6mm national	m	2.11	2.05	2.10	2.23	2.93	0.52	-5.42	متر	أسلاك كهربائية ٦م وطني
Electrical cables, 10mm national	m	15.40	15.32	15.55	15.49	0.49	-0.97	-0.61	متر	كوابل كهربائية ١٠م وطني
Electrical cables, 25mm national	m	34.52	34.34	34.94	35.28	0.53	-1.19	-2.15	متر	كوابل كهربائية ٢٥م وطني
Electrical cables, 35mm national	m	44.72	44.42	44.56	45.71	0.67	0.37	-2.16	متر	كوابل كهربائية ٣٥م وطني
Electrical cables, 50mm national	m	60.85	61.33	62.19	62.67	-0.78	-2.15	-2.90	متر	كوابل كهربائية ٥٠م وطني
Electrical cables, 70mm national	m	88.92	89.38	90.55	90.98	-0.51	-1.81	-2.26	متر	كوابل كهربائية ٧٠م وطني

( \* ) Has been modified for the specification of the item

( \* ) يوجد تعديل لمواصفة البند

متوسطات الأسعار والتغيرات الشهرية والربعية والسنوية لجميع المدن (شهر أكتوبر ٢٠١٢)  
Average prices monthly, quarterly and annual changes for All cities (October 2012)

Table 1-1 ( 7 )

جدول ١-١ ( ٧ )

Item	Unit	متوسطات الأسعار Average Prices				نسبة التغير من أكتوبر ٢٠١٢ إلى percent change for OCT 2012 to			الوحدة	البند
		أكتوبر OCT 2012	سبتمبر SEP 2012	يولية JUL 2012	أكتوبر OCT 2011	سبتمبر SEP 2012	يولية JUL 2012	أكتوبر OCT 2011		
		<b>السلع الأتشانية</b>								
<b>Constructional goods</b>										
Electrical cables, 95mm national	m	120.50	120.26	123.29	125.57	0.20	-2.26	-4.04	متر	كابل كهربائية ٩٥مم وطني
Electrical cables, 120mm national	m	152.38	152.81	156.30	160.04	-0.28	-2.51	-4.79	متر	كابل كهربائية ١٢٠مم وطني
Electrical cables, 300mm national	m	373.37	368.93	374.66	389.57	1.20	-0.35	-4.16	متر	كابل كهربائية ٣٠٠مم وطني
Sand, soft, white	3m	58.30	58.41	57.69	53.11	-0.19	1.06	9.76	٣م	رمل ناعم ابيض
Mixed Sand (sand and pebble)	3m	50.50	50.05	48.71	45.74	0.90	3.67	10.41	٣م	مخلوط (رمل و بحص)
Red Sand	3m	27.19	27.17	26.79	24.83	0.08	1.50	9.54	٣م	رمل احمر
Resistant Concrete 350 K	3m	217.73	217.49	216.65	206.79	0.11	0.50	5.29	٣م	خرسانة مقاوم ٣٥٠ك
Resistant Concrete 250 K	3m	197.44	197.48	196.80	187.46	-0.02	0.32	5.32	٣م	خرسانة مقاوم ٢٥٠ك
Normal Concrete 350 K	3m	207.21	206.97	205.95	197.85	0.11	0.61	4.73	٣م	خرسانة عادي ٣٥٠ك
Normal Concrete 250 K	3m	188.59	188.43	187.98	179.28	0.09	0.33	5.19	٣م	خرسانة عادي ٢٥٠ك
National Gypsum	40 kg	11.76	11.90	12.10	11.86	-1.23	-2.83	-0.89	كيس ٤٠ كجم	جبس وطني
Aluminum (Saudi, Arch side)	5.8 m	64.29	64.24	64.79	65.80	0.09	-0.77	-2.28	٥,٨ م	ألمنيوم (حلق جنب سعودي)

(\* ) Has been modified for the specification of the item

(\* ) يوجد تعديل لمواصفة البند

أبرز التغيرات النسبية الشهرية

The Most Prominent Relative Changes Monthly

Table 5-1 ( 1 )

جدول ٥-١ ( ١ )

السلع والخدمات التي سجلت أعلى نسبة تغير خلال شهر

أكتوبر ٢٠١٢ مقارنة بشهر سبتمبر ٢٠١٢

Goods and services recorded the highest rate of change for  
October 2012 comparing to September 2012

Item	نسبة تغير Percent Change	البند
<b>First: Goods of final Consumption</b> أولاً : سلع الاستهلاك النهائي		
<b>Food commodities</b> السلع الغذائية		
Potatoes, medium, local	17.18	بطاطس وسط محلي
Cabbage, white	10.53	ملفوف أبيض
Fig, local	10.15	تين محلي
Orange, Abu Sorra Egyptian	8.27	برتقال أبو صرة مصري
(Chicken, frozen imported (Doux	8.21	دجاج مجمد مستورد(دو)
<b>Non-food goods</b> السلع غير الغذائية		
Headdress, National	3.09	شيلة ( طرحة )
Coal, local	2.65	فحم
Cigarettes, Marlboro	0.86	سجائر مالبيورو
Women's Mantle National	0.57	عباءة نسائية
(Shemagh, (Al Bassam	0.43	شماغ(البسام)
<b>Services</b> الخدمات		
Hotel accommodation	29.04	اقامة بالفنادق
Sewing for women and girls	10.61	خياطة للنساء والبنات
Furnished apartment	6.28	شقة مفروشه
Revealed a dentist	2.33	كشف طبيب اسنان
Laundry's expenses of cleaning and ironing clothes	1.55	نفقات تنظيف وكوي الملابس بالمغسلة
<b>Second: Intermediate consumption goods</b> ثانياً : سلع الاستهلاك الوسيط		
<b>Feed and livestock</b> الأعلاف والحيوانات الحية		
Sheep, Barbari	6.14	غنم بربري
Sheep, Australian	5.91	غنم استرالي
Sheep, Najdi	5.06	غنم نجدى
Sheep, Naemi	4.19	غنم نعيمى
Sheep, Bohooves	3.89	غنم حري
<b>Constructional goods</b> السلع الإنشائية		
Electrical wires, ٦ mm national	2.93	أسلاك كهربائية ٦ مم وطني
Electrical wires, ٤ mm national	1.23	أسلاك كهربائية ٤ مم وطني
Electrical cables, ٣٠٠ mm national	1.20	كابلات كهربائية ٣٠٠ مم وطني
Marble tiles, National	0.95	بلاط كسر رخام بلدي
(Mixed Sand (sand and pebble	0.90	مخلوط ( رمل و بحص )

أبرز التغيرات النسبية الشهرية

The Most Prominent Relative Changes Monthly

Table 5-1 ( 2 )

جدول ٥-١ ( ٢ )

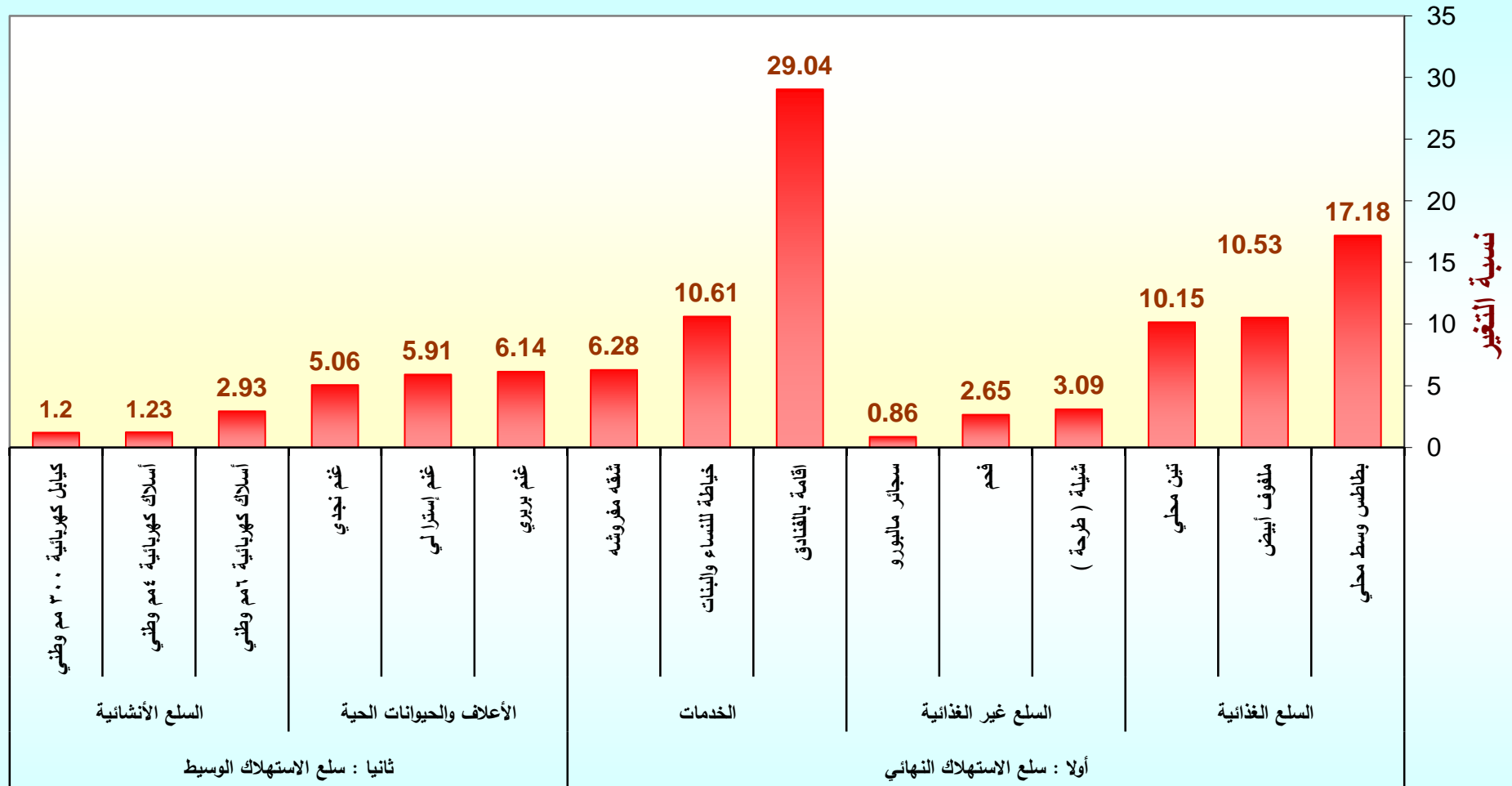
السلع والخدمات التي سجلت أدنى نسبة تغير خلال شهر

أكتوبر ٢٠١٢ مقارنة بشهر سبتمبر ٢٠١٢

Goods and services recorded the lowest rate of change for  
October 2012 comparing to September 2012

Item	نسبة تغير Percent Change	البند
<b>First: Goods of final Consumption</b> أولاً : سلع الاستهلاك النهائي		
<b>Food commodities</b> السلع الغذائية		
Zucchini, local	-13.43	كوسة محلي
Cucumbers, local	-8.58	خيار محلي
Lemon, medium, Africa	-5.13	ليمون وسط أفريقي
Peach, Lebanese	-5.03	خوخ لبناني
Chili, green, local	-5.03	فلفل أخضر حار محلي
<b>Non-food goods</b> السلع غير الغذائية		
(Soap, liquid for utensils (Fairy	-1.30	صابون سائل للأواني(فيري)
Tissue paper, local (Fine	-1.07	مناديل ورق محلي(فاين)
Insecticide, spray (Reid	-0.94	مبيد حشرات بخاخ(ريد)
(Shirt, internal, half sleeve (Al Aseel	-0.39	فانلة داخلية نصف كم(الأصيل)
(Children diaper, local (Pampers	-0.30	حفاظ أطفال محلية(بامبرز)
<b>Services</b> الخدمات		
Hairdresser for men and boys	-1.84	حلاقه للرجال والاولاد
The expenses of parties and weddings	-1.69	نفقات الحفلات والافراح
Revealed a general practitioner	-1.00	كشف طبيب عام
(Fix a car (mechanics	-0.34	اصلاح سيارة (ميكانيكا)
Oil change	-0.08	تغير زيت
<b>Second: Intermediate consumption goods</b> ثانياً : سلع الاستهلاك الوسيط		
<b>Feed and livestock</b> الأعلاف والحيوانات الحية		
Barley, imported	-0.72	شعير مستورد
<b>Constructional goods</b> السلع الإنشائية		
National Gypsum	-1.23	جبس وطني
Wood, Teak, African	-1.15	خشب تيك أفريقي
Electrical cables, ٥٠ mm national	-0.78	كوابل كهربائية ٥٠ مم وطني
Electrical cables, ٧٠ mm national	-0.51	كوابل كهربائية ٧٠ مم وطني
Electrical cables, ١٢٠ mm national	-0.28	كوابل كهربائية ١٢٠ مم وطني

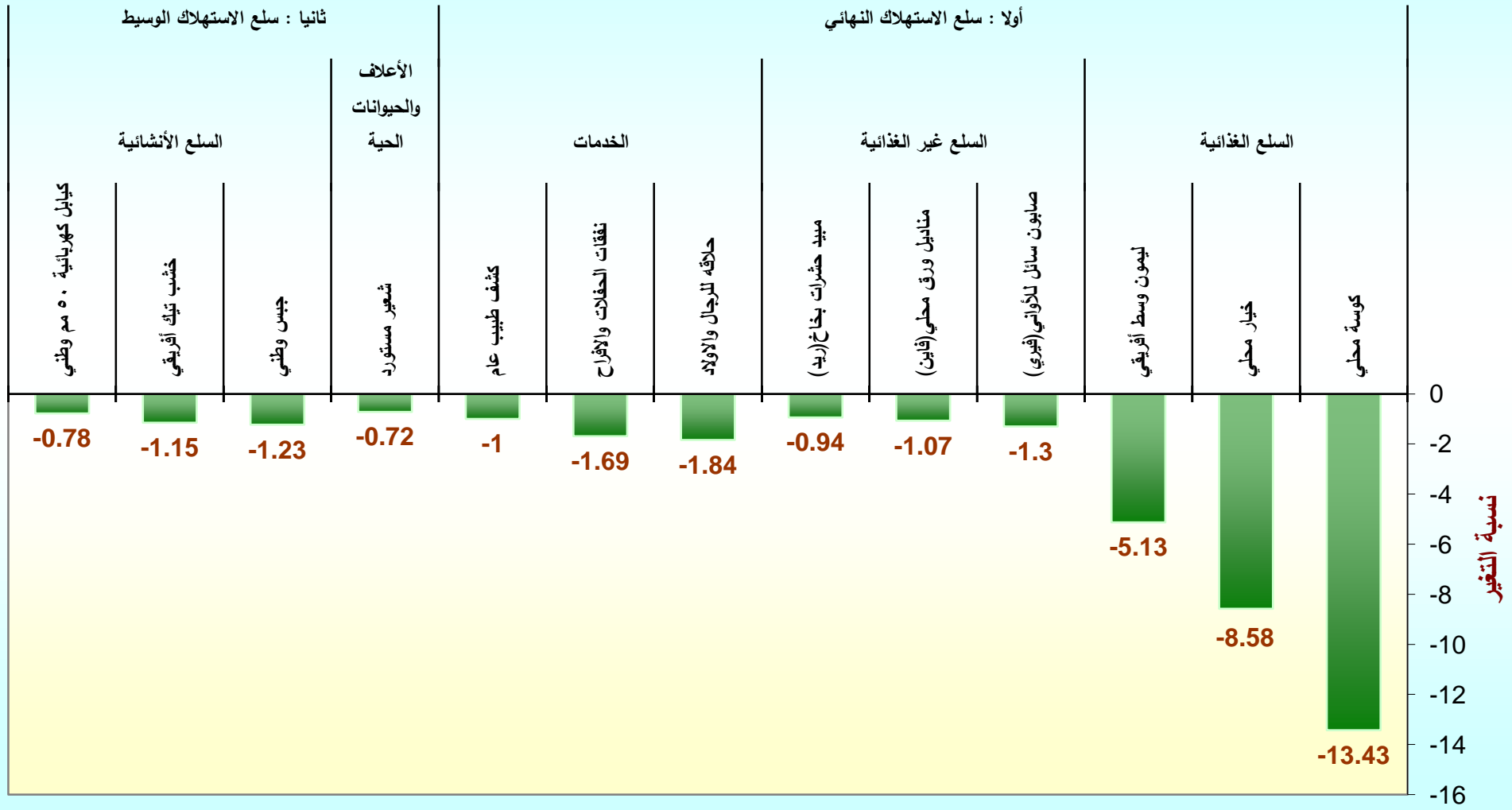
السلع والخدمات التي سجلت أعلى نسبة تغير خلال شهر أكتوبر ٢٠١٢ مقارنة بشهر سبتمبر ٢٠١٢



السلع والخدمات

## السلع والخدمات التي سجلت أدنى نسبة تغير خلال شهر أكتوبر ٢٠١٢ مقارنة بشهر سبتمبر ٢٠١٢

### السلع والخدمات



متوسطات الأسعار والتغيرات الشهرية والربعية والسنوية لجميع المدن (شهر نوفمبر ٢٠١٢)  
Average prices monthly, quarterly and annual changes for All cities (November 2012)

Table 1-1( 1 )

جدول ١-١ ( ١ )

Item	Unit	متوسطات الأسعار Average Prices				نسبة التغير من نوفمبر ٢٠١٢ إلى percent change for NOV 2012 to			الوحدة	البند
		نوفمبر	أكتوبر	أغسطس	نوفمبر	أكتوبر	أغسطس	نوفمبر		
		NOV 2012	OCT 2012	AUG 2012	NOV 2011	OCT 2012	AUG 2012	NOV 2011		
<b>First: Goods of final Consumption</b>										
<b>Food commodities</b>										
Wheat flour, local, brown(Grain Silos)	1kg	2.07	2.15	2.16	2.08	-3.31	-3.80	-0.29	كجم ١	دقيق قمح محلي اسمر(صوامع الغلال)
Wheat flour, local,white(Grain Silos)	2kg	2.81	2.86	2.81	2.66	-1.54	0.25	5.71	كجم ٢	دقيق محلي أبيض(صوامع الغلال)
Rice, Basmati, White Indian (Al Mehideb)	10kg	78.15	78.24	77.79	77.69	-0.12	0.47	0.59	كجم ١٠	أرز بسمتي أبيض هندي(المهيدب)
Rice, Maza Indian( Abu Kas)	10kg	56.59	56.61	56.59	57.85	-0.04	-0.01	-2.18	كجم ١٠	أرز مزة هندي (أبو كاس)
Sheariya, Perfetto	250gm	4.57	4.53	4.50	4.52	0.68	1.42	1.04	عبوة ٢٥٠ جم	شعيرية بيرفيتو
Macaroni, Perfetto,, Local	500gm	4.67	4.67	4.65	4.67	0.13	0.49	0.09	عبوة ٥٠٠ جم	مكرونه بيرفيتو محلي
Soup of Oats, canned (Quaker)	500gm	8.32	8.34	8.21	7.97	-0.24	1.32	4.37	عبوة ٥٠٠ جم	شورية علب شوفان
Bread, white	4loaves	1.00	1.00	1.00	1.00	0.00	0.00	0.00	٤ أرغفة	خبز أبيض مفرد
Cattle Meat, fresh	1kg	37.16	37.34	36.91	35.78	-0.47	0.69	3.87	كجم ١	لحم بقرة طازج
Sheep Meat, fresh	1kg	50.16	49.94	50.45	47.12	0.43	-0.58	6.44	كجم ١	لحم ضأن طازج
Camel Meat, fresh	1kg	37.89	37.57	37.09	36.19	0.86	2.17	4.71	كجم ١	لحم جمل طازج
Sheep Meat, cooled imported	1kg	38.07	38.41	38.19	36.17	-0.88	-0.32	5.26	كجم ١	لحم ضأن مبرد مستورد
Chicken, fresh, local (Faqih)	900gm	12.44	12.56	11.87	11.63	-0.97	4.79	6.98	كجم ٩٠٠	دجاج طازج محلي(فقيه)
Chicken, frozen, local (Al wataniya)	900gm	11.94	12.05	11.17	11.10	-0.86	6.89	7.60	كجم ٩٠٠	دجاج مجمد محلي(الوطنية)
Chicken, frozen imported (Doux)	900gm	12.82	13.17	11.57	11.01	-2.69	10.77	16.45	كجم ٩٠٠	دجاج مجمد مستورد(دو)
Fish, fresh, (Kanaad)	1kg	40.87	41.96	42.82	41.81	-2.61	-4.56	-2.27	كجم ١	سمك طازج كتعد
Fish, fresh, (Hamour)	1kg	36.31	36.43	36.90	35.88	-0.34	-1.60	1.20	كجم ١	سمك طازج هامور
Shrimp, peeled, fresh	1kg	64.83	64.69	66.36	59.95	0.22	-2.32	8.14	كجم ١	روبيان طازج مقشر
Milk, fresh, local (Al Maraai)	1L	4.00	4.00	4.00	4.00	0.00	0.00	0.00	لتر	حليب طازج محلي(المراعي)
Milk, Liquid, Canned (Boni)	170gm	2.38	2.34	2.36	2.22	1.80	0.89	7.40	كجم ١٧٠	حليب سائل معلب(بونى)
Milk, Powder, canned (Nido)	1.8kg	58.61	58.94	58.96	58.62	-0.56	-0.60	-0.01	كجم ١,٨	حليب بودرة معلب(نيدو)
)Milk, Newborn Babies (Similac 1)	400 gm	34.42	34.39	33.78	29.25	0.10	1.89	17.70	كجم ٤٠٠	حليب أطفال حديثي الولادة(سميلاك ١)
Milk, fresh, local (Al Saffi)	1L	4.00	4.00	4.00	4.00	0.00	0.00	0.00	لتر	لبن طازج محلي(الصافي)
Yoghurt, (Al Saffi)	170gm	1.00	1.00	1.00	1.00	0.00	0.00	0.00	عبوة ١٧٠ جم	لبن زبادي - روب(الصافي)
Cream, (Al Tag)	155 gm	4.32	4.39	4.28	4.38	-1.62	0.98	-1.30	عبوة ١٥٥ جم	قتطه التاج

(\* ) Has been modified for the specification of the item

(\* ) يوجد تعديل لمواصفة البند

متوسطات الأسعار والتغيرات الشهرية والربعية والسنوية لجميع المدن (شهر نوفمبر ٢٠١٢)  
Average prices monthly, quarterly and annual changes for All cities (November 2012)

Table 1-1 ( 2 )

جدول ١-١ ( ٢ )

Item	Unit	متوسطات الأسعار Average Prices				نسبة التغير من نوفمبر ٢٠١٢ إلى percent change for NOV 2012 to			الوحدة	البند
		نوفمبر NOV 2012	أكتوبر OCT 2012	أغسطس AUG 2012	نوفمبر NOV 2011	أكتوبر OCT 2012	أغسطس AUG 2012	نوفمبر NOV 2011		
		<b>Food commodities</b>								
<b>السلع الغذائية</b>										
Cheese, Canned, Schieder (Kraft)	113gm	4.77	4.68	4.75	4.70	1.86	0.36	1.38	١١٣ جم	جبين شيدر علب(كرفت)
Cheese, Cupped, Local (Al Marrai)	140gm	5.08	5.07	5.03	5.10	0.10	0.97	-0.41	١٤٠ جم	جبين كلسات محلي(المراعي)
Cheese, Cupped imported, (Kraft)	140gm	5.80	5.92	5.92	5.85	-2.06	-2.08	-0.75	١٤٠ جم	جبين كلسات مستورد(كرفت)
Cheese, triangles (Lavache quri)	Pack	3.81	3.88	3.90	3.61	-1.86	-2.38	5.43	علبة	جبين مثلثات(لافش كيري)
Eggs, local, medium	plate	12.97	12.94	12.60	12.33	0.22	2.90	5.19	طبق	بيض محلي
Butter, Lurpak	100gm	3.96	4.01	3.99	3.98	-1.25	-0.63	-0.43	١٠٠ جم	زبد (لورباك)
Olive oil, imported (Al Wazir)	500ml	13.91	14.22	14.19	14.38	-2.14	-1.98	-3.27	٥٠٠ مل	زيت زيتون مستورد(الوزير)
Maize oil, (cooking), Afiya	1.8L	21.40	21.54	21.50	21.43	-0.68	-0.50	-0.14	١,٨ لتر	زيت ذرة ( للطهي )عافية
Vegetable oil, (frying) Al arabi	1.8L	16.24	16.49	16.60	16.33	-1.50	-2.14	-0.55	١,٨ لتر	زيت نباتي ( للقلي )العربي
Pumpkin	1kg	5.36	5.33	5.01	4.62	0.54	7.05	15.94	كجم	قرع عسلي
Cabbage, white	1kg	4.23	4.93	3.78	2.92	-14.23	12.05	44.83	كجم	ملفوف أبيض
Parsley	Bundle	0.98	1.00	1.04	0.94	-1.90	-5.94	4.47	حزمة	بقونس
Spinach	Bundle	1.14	1.08	1.07	1.16	5.47	6.26	-1.98	حزمة	سبانخ
Beans, green	1kg	10.54	12.38	11.05	9.67	-14.89	-4.66	8.97	كجم	فاصوليا خضراء
Tomatoes, local	1kg	5.73	6.44	6.28	4.85	-10.96	-8.77	18.16	كجم	طماطم محلي
Tomatoes, imported	1kg	5.67	6.16	6.50	4.77	-7.96	-12.82	18.76	كجم	طماطم مستورد
Garlic, Chinese	1kg	8.21	8.58	8.65	6.57	-4.40	-5.19	24.81	كجم	ثوم صيني
Okra, local	1kg	14.79	15.24	14.56	13.22	-2.95	1.59	11.87	كجم	بامية محلي
Corchorus, local	Bundle	2.18	2.22	2.27	2.11	-1.84	-3.71	3.66	حزمة	ملوخية محلي
Eggplants, black, local	1kg	3.96	4.41	4.21	3.73	-10.16	-5.96	6.14	كجم	باننجان أسود محلي
Zucchini, local	1kg	5.11	7.10	7.09	5.64	-28.01	-27.90	-9.25	كجم	كوسة محلي
Cucumbers, local	1kg	4.20	5.35	4.93	4.28	-21.53	-14.92	-1.94	كجم	خيار محلي
Peppers, green, local	1kg	7.97	7.43	8.59	6.63	7.28	-7.21	20.13	كجم	فلفل أخضر بارد محلي
Chili, green, local	1kg	8.58	8.41	8.76	7.54	2.05	-2.02	13.72	كجم	فلفل أخضر حار محلي
Lettuce, local	1kg	6.38	7.16	6.41	5.41	-10.90	-0.34	17.96	كجم	خس محلي

( \* ) Has been modified for the specification of the item

( \* ) يوجد تعديل لمواصفة البند



متوسطات الأسعار والتغيرات الشهرية والربعية والسنوية لجميع المدن (شهر نوفمبر ٢٠١٢)  
Average prices monthly, quarterly and annual changes for All cities (November 2012)

Table 1-1 ( 3 )

جدول ١-١ ( ٣ )

Item	Unit	متوسطات الأسعار Average Prices				نسبة التغير من نوفمبر ٢٠١٢ إلى percent change for NOV 2012 to			الوحدة	البند
		نوفمبر NOV 2012	أكتوبر OCT 2012	أغسطس AUG 2012	نوفمبر NOV 2011	أكتوبر OCT 2012	أغسطس AUG 2012	نوفمبر NOV 2011		
<b>Food commodities</b>										
<b>السلع الغذائية</b>										
WaterCress, local	Bundle	0.97	0.97	1.01	0.95	0.10	-3.66	2.96	حزمة	جرجير محلي
Onion, local	1kg	3.30	3.30	3.16	3.05	0.06	4.43	8.27	كجم	بصل منور محلي
Onion, imported	1kg	4.15	4.12	4.25	3.47	0.63	-2.35	19.53	كجم	بصل منور مستورد
Beans, Medammes (Hadaeq California)	Pack	3.11	3.21	3.07	3.04	-3.08	1.50	2.57	علبة	فول مدمس(حداق كاليفورنيا)
Tomatoes, Paste, local (Saudia	135gm	1.44	1.41	1.44	1.45	2.49	0.28	-0.28	١٣٥ جم	صلصة طماطم محلي(السعودية)
Lentils	1kg	9.27	9.21	9.58	9.74	0.64	-3.24	-4.87	كجم	عدس
Potatoes, medium, local	1kg	4.13	4.60	3.64	3.27	-10.34	13.41	26.39	كجم	بطاطس وسط محلي
Carrots, local	1kg	4.66	4.72	4.90	4.18	-1.23	-4.76	11.64	كجم	جزر محلي
Fig, local	1kg	16.38	15.36	13.04	13.45	6.61	25.62	21.76	كجم	تين محلي
Plums	1kg	12.72	11.87	12.73	11.96	7.10	-0.13	6.29	كجم	برقوق / بخارى تركي
Banana, Philippines Alsharbatli	1kg	4.78	4.54	4.57	4.86	5.28	4.77	-1.64	كجم	موز الشربتي الفلبين
Apples, red, American	1kg	7.94	7.94	8.13	7.25	0.00	-2.36	9.44	كجم	تفاح أحمر أمريكي
Apples, Yellow, Iranian	1kg	7.07	7.07	7.33	6.57	0.00	-3.64	7.53	كجم	تفاح أصفر إيراني
Grapes, local	1kg	11.54	10.52	9.95	8.48	9.65	15.91	36.09	كجم	عنب محلي
Grapes, Lebanese	1kg	12.86	12.21	12.20	11.60	5.34	5.43	10.89	كجم	عنب لبناني
Orange, Abu Sorra Egyptian	1kg	5.16	5.40	4.69	5.79	-4.53	10.07	-10.82	كجم	برتقال أبو صرة مصري
Mandarin, Pakistani	1kg	7.58	7.71	6.63	7.03	-1.73	14.35	7.77	كجم	يوسفي باكستاني
Watermelon, local	1kg	2.35	2.18	2.00	2.00	7.57	17.02	17.31	كجم	حجرب ( بطيخ ) محلي
Melon, local	1kg	3.96	3.71	3.60	3.52	6.72	9.92	12.45	كجم	شمام محلي
Pears, Medium, Lebanese	1kg	10.57	10.08	10.48	10.70	4.77	0.83	-1.30	كجم	كمثرى وسط لبناني
Dates, Rotab	1kg	12.61	11.83	13.28	12.40	6.56	-5.08	1.70	كجم	تمر ( رطب )
Peach, Lebanese	1kg	11.89	11.37	12.78	11.91	4.55	-6.97	-0.15	كجم	خوخ لبناني
Pomegranates, Indian	1kg	10.09	11.86	13.25	10.03	-14.95	-23.88	0.56	كجم	رمان هندي
Lemon, medium, Africa	1kg	7.12	6.89	7.91	6.29	3.25	-9.97	13.18	كجم	ليمون وسط أفريقي
Mango, Pakistani	1kg	12.48	12.43	12.31	13.24	0.44	1.42	-5.73	كجم	منجا باكستاني

(\* ) Has been modified for the specification of the item

(\* ) يوجد تعديل لمواصفة البند

متوسطات الأسعار والتغيرات الشهرية والربعية والسنوية لجميع المدن (شهر نوفمبر ٢٠١٢)  
Average prices monthly, quarterly and annual changes for All cities (November 2012)

Table 1-1 ( 4 )

جدول ١-١ ( ٤ )

Item	Unit	متوسطات الأسعار Average Prices				نسبة التغير من نوفمبر ٢٠١٢ إلى percent change for NOV 2012 to			الوحدة	البند
		نوفمبر NOV 2012	أكتوبر OCT 2012	أغسطس AUG 2012	نوفمبر NOV 2011	أكتوبر OCT 2012	أغسطس AUG 2012	نوفمبر NOV 2011		
		<b>Food commodities</b> <span style="float: right;"><b>السلع الغذائية</b></span>								
Dates, (Maknoz, Khilas)	1kg	15.99	15.82	15.84	16.52	1.11	0.95	-3.21	كجم	تمر (مكوز) إخلاص
Olives, black, Spanish	1kg	14.71	14.50	14.17	14.26	1.45	3.87	3.16	كجم	زيتون أسود أسباني
Sugar, soft, Al Ossra	10kg	35.51	35.89	35.74	40.93	-1.04	-0.62	-13.23	كجم ١٠	سكر ناعم (الأسرة)
Honey, imported (Langillies)	1kg	51.21	51.00	50.94	50.47	0.41	0.54	1.47	كجم	عسل نحل مستورد (لانجيليز)
Tea, black, loose	1.2 kg	37.49	37.37	37.57	36.70	0.33	-0.22	2.13	كجم ١,٢	شاي أسود فرط (ربيع)
Coffee beans, Hrari	1kg	35.89	35.73	35.04	31.58	0.44	2.42	13.65	كجم	بن حب - هرري
Coffee beans, Loqmati	1kg	28.24	27.88	26.96	26.29	1.29	4.73	7.41	كجم	بن حب - لقمتي
Coffee, instant, (Nescafe)	100gm	15.22	15.24	15.29	16.04	-0.12	-0.44	-5.10	جم ١٠٠	قهوة سريعة التحضير (نيسكافية)
Cardamom, American	1kg	98.40	98.81	102.25	119.35	-0.41	-3.76	-17.55	كجم	هيل أمريكي
Cardomom, Indian	1kg	102.90	103.80	106.26	119.06	-0.86	-3.16	-13.57	كجم	هيل هندي
Soft Drinks	Pack	1.50	1.50	1.50	1.50	0.00	0.00	0.00	علبه	مشروبات غازية محلي
Water, Healthy	1.5L	1.96	1.94	1.95	1.95	0.82	0.41	0.36	لتر ١,٥	مياه صحية
Juice, orange, canned local (Jordanian)	Pack	1.00	1.00	1.00	1.00	0.00	0.00	0.00	علبه	عصير برتقال معلب محلي (راني)
<b>Non-food goods</b> <span style="float: right;"><b>السلع غير الغذائية</b></span>										
Cigarettes, Marlboro	Pack	8.91	8.91	8.72	7.91	0.00	2.17	12.65	علبه	سجائر مالبورو
Men summer dress (Al Aseel)	thope	77.73	78.48	78.46	77.36	-0.95	-0.93	0.48	ثوب	ثوب صيفي رجالي (الأصيل)
Shemagh, (Al Bassam)	shemagh	97.34	97.81	97.19	96.54	-0.47	0.15	0.83	شماغ	شماغ (البسام)
Egal, Syrian	Egal	25.08	25.08	25.24	24.36	0.00	-0.63	2.99	عقال	عقال سوري
Shirt, internal, half sleeve (Al Aseel)	shirt	11.44	11.34	11.52	11.24	0.92	-0.63	1.79	فانله	فانلة داخلية نصف كم (الأصيل)
Men's long trousers, (Al Aseel)	trousers	16.56	16.53	16.71	16.57	0.15	-0.92	-0.05	سروال	سروال طويل رجالي (الأصيل)
Women's Mantle National	abayah	97.30	98.89	96.43	94.43	-1.60	0.91	3.05	عباءة	عباءة نسائية
Headdress, National	veil	24.05	23.97	22.86	22.21	0.33	5.21	8.26	شيلة	شيلة (طرحة)
Coal, local	1kg	5.69	5.70	5.49	5.64	-0.16	3.73	1.01	كجم	فحم
Soap, powder for clothes (Tide)	120 gm	1.50	1.50	1.49	1.48	0.00	0.54	1.08	جم ١٢٠	صابون بودرة للملابس (تايد)
Soap, liquid for utensils (Fairy)	1L	11.35	11.42	11.30	11.09	-0.59	0.47	2.33	لتر	صابون سائل للأواني (فيري)
Bleach for Clothes (Clorox)	Gallon	12.78	12.77	12.48	12.34	0.06	2.36	3.52	جالون	دواء غسيل (مبيض ملابس) كلوركس

(\* ) Has been modified for the specification of the item

(\* ) يوجد تعديل لمواصفة البند

متوسطات الأسعار والتغيرات الشهرية والربعية والسنوية لجميع المدن (شهر نوفمبر ٢٠١٢)  
Average prices monthly, quarterly and annual changes for All cities (November 2012)

Table 1-1 ( 5 )

جدول ١-١ ( ٥ )

Item	Unit	متوسطات الأسعار Average Prices				نسبة التغير من نوفمبر ٢٠١٢ إلى percent change for NOV 2012 to			الوحدة	البند
		نوفمبر NOV 2012	أكتوبر OCT 2012	أغسطس AUG 2012	نوفمبر NOV 2011	أكتوبر OCT 2012	أغسطس AUG 2012	نوفمبر NOV 2011		
<b>Non-food goods</b> <span style="float: right;"><b>السلع غير الغذائية</b></span>										
Tissue paper, local (Fine)	Pack	2.35	2.31	2.32	2.27	1.69	1.29	3.66	علبة	مناديل ورق محلي (فاين)
Children diaper, local (Pampers)	Size 5	55.31	55.12	54.67	53.04	0.35	1.17	4.29	عبوة مقاس ٥	حفايا أطفال محلية (بامبرز)
Insecticide, spray (Reid)	Packag	7.75	7.57	7.64	7.47	2.42	1.39	3.79	عبوة	مبيد حشرات باخاخ (ريد)
<b>Services</b> <span style="float: right;"><b>الخدمات</b></span>										
Laundry's expenses of cleaning and ironing clothes	Service	3.17	3.22	3.07	3.07	-1.52	3.19	3.19	خدمة	نفقات تنظيف وكوي الملابس بالمغسلة
Sewing for men and boys	Garment	66.31	65.63	66.65	61.36	1.03	-0.51	8.06	تفصيل ثوب	خياطة للرجال والأولاد
Sewing for women and girls	Garment	49.06	48.67	46.50	41.00	0.80	5.50	19.65	تفصيل ثوب	خياطة للنساء والبنات
Revealed a general practitioner	Visit	42.26	42.20	42.15	40.16	0.13	0.25	5.22	زيارة	كشف طبيب عام
Revealed a dentist	Visit	135.27	135.53	129.47	125.64	-0.20	4.48	7.66	زيارة	كشف طبيب اسنان
Detection pediatrician	Visit	57.77	58.40	61.44	60.32	-1.09	-5.97	-4.23	زيارة	كشف طبيب اطفال
Fix a car (mechanics)	Repair Cost	95.02	94.17	94.33	92.63	0.90	0.73	2.58	اجرة اصلاح	اصلاح سيارة (ميكانيكا)
Oil change	Cost	74.11	74.11	73.15	72.83	0.00	1.32	1.75	تكلفة	تغير زيت
The expenses of parties and weddings	Cost	11209.68	11225.81	11724.14	11322.58	-0.14	-4.39	-1.00	تكلفة	نفقات الحفلات والافراح
The cost of cooking the sacrificial	Cost	203.24	205.76	206.67	204.55	-1.23	-1.66	-0.64	تكلفة	تكلفة طبخ الذبيحة
Furnished apartment	Cost	231.51	261.86	263.84	223.26	-11.59	-12.25	3.70	تكلفة	ثقه مفروشه
Hotel accommodation	One-Room Fees	573.65	729.23	600.33	545.37	-21.34	-4.44	5.19	اجرة غرفة واحدة	اقامة بالفنادق
Hairdresser for men and boys	Hairdresse Fees	12.79	12.71	12.83	12.83	0.57	-0.37	-0.37	اجرة حلاقه	حلاقه للرجال والاولاد
<b>Second: Intermediate consumption goods</b> <span style="float: right;"><b>ثانيا : سلع الاستهلاك الوسيط</b></span>										
<b>Feed and livestock</b> <span style="float: right;"><b>الأعلاف والحيوانات الحية</b></span>										
Barley, imported	50kg	38.67	38.74	38.83	38.98	-0.19	-0.43	-0.80	كيس ٥٠ كجم	شعير مستورد
Sheep, Najdi	1shep	1338.07	1455.91	1370.80	1296.95	-8.09	-2.39	3.17	خروف	غنم نجدي
Sheep, Naemi	1shep	1344.27	1461.98	1398.02	1336.44	-8.05	-3.84	0.59	خروف	غنم نعيمى
Sheep, Australian	1shep	752.50	854.04	737.78	673.81	-11.89	2.00	11.68	خروف	غنم استرالي
Sheep, Barbari	1shep	493.25	533.00	502.69	471.49	-7.46	-1.88	4.61	خروف	غنم بربري
Sheep, Soakny	1shep	891.47	948.33	911.47	893.79	-6.00	-2.19	-0.26	خروف	غنم سواكني
Sheep, Bohooves	1shep	1164.49	1240.38	1192.08	1197.73	-6.12	-2.31	-2.78	خروف	غنم حري

(\* ) Has been modified for the specification of the item

(\* ) يوجد تعديل لمواصفة البند

متوسطات الأسعار والتغيرات الشهرية والربعية والسنوية لجميع المدن (شهر نوفمبر ٢٠١٢)  
Average prices monthly, quarterly and annual changes for All cities (November 2012)

Table 1-1( 6 )

جدول ١-١ ( ٦ )

Item	Unit	متوسطات الاسعار Average Prices				نسبة التغير من نوفمبر ٢٠١٢ إلى percent change for NOV 2012 to			الوحدة	البند
		نوفمبر NOV 2012	أكتوبر OCT 2012	أغسطس AUG 2012	نوفمبر NOV 2011	أكتوبر OCT 2012	أغسطس AUG 2012	نوفمبر NOV 2011		
		<b>السلع الإنشائية</b>								
<b>Constructional goods</b>										
Reinforcing iron, 6mm national	Ton	3859.08	3859.08	3850.08	3914.78	0.00	0.23	-1.42	طن	حديد تسليح ٦م وطني
Reinforcing iron, 8mm national	Ton	3185.21	3185.21	3186.29	3183.95	0.00	-0.03	0.04	طن	حديد تسليح ٨م وطني
Reinforcing iron, 10mm national	Ton	3143.69	3145.21	3146.15	3144.69	-0.05	-0.08	-0.03	طن	حديد تسليح ١٠م وطني
Reinforcing iron, 12mm national	Ton	2964.50	2964.92	2965.73	2963.95	-0.01	-0.04	0.02	طن	حديد تسليح ١٢م وطني
Reinforcing iron, 14mm national	Ton	2944.75	2944.58	2945.61	2943.95	0.01	-0.03	0.03	طن	حديد تسليح ١٤م وطني
Reinforcing iron, 16mm national	Ton	2934.75	2934.75	2935.66	2933.75	0.00	-0.03	0.03	طن	حديد تسليح ١٦م وطني
Reinforcing iron, 18mm national	Ton	2935.09	2935.09	2935.92	2934.09	0.00	-0.03	0.03	طن	حديد تسليح ١٨م وطني
Iron-binding cables Chinese	10Kg	48.20	48.66	48.54	54.85	-0.95	-0.70	-12.13	١٠ كجم	كوابل ربط الحديد صيني
Cement, black, National	50kg	15.12	15.09	15.09	14.86	0.24	0.21	1.73	كيس ٥٠ كجم	إسمنت أسود وطني
Cement, white, National	50kg	39.90	39.80	39.17	36.04	0.24	1.87	10.71	كيس ٥٠ كجم	إسمنت أبيض وطني
Block, black, 15cm	1000Blocks	1659.14	1665.60	1670.60	1593.24	-0.39	-0.69	4.14	١٠٠٠ بلوكه	بلوك أسود مقاس ١٥سم
Block, black, 20cm	1000Blocks	1769.33	1770.58	1775.08	1703.81	-0.07	-0.32	3.85	١٠٠٠ بلوكه	بلوك أسود مقاس ٢٠سم
Marble tiles, National	2m	20.42	20.46	20.15	19.14	-0.22	1.30	6.66	٢م	بلاط كسر رخام بلدي
Wood, Chilian	3m	1112.50	1122.27	1113.81	1122.90	-0.87	-0.12	-0.93	٣م	خشب تشيلي
Wood, Romanian	3m	1124.09	1128.67	1130.59	1123.14	-0.41	-0.57	0.09	٣م	خشب روماني
Wood, Teak, African	3m	3881.03	3856.90	3925.00	3940.74	0.63	-1.12	-1.52	٣م	خشب تيك أفريقي
Wood, Ablakash Indonesian	3m	2431.04	2437.70	2431.34	2409.11	-0.27	-0.01	0.91	٣م	خشب أبلاكاش إندونيسي
Electrical wires, 2.5mm national	m	0.91	0.93	0.93	0.99	-2.26	-2.37	-8.57	متر	أسلاك كهربائية ٢.٥م وطني
Electrical wires, 4mm national	m	1.37	1.40	1.39	1.48	-2.29	-1.65	-7.51	متر	أسلاك كهربائية ٤م وطني
Electrical wires, 6mm national	m	2.08	2.11	2.07	2.22	-1.56	0.48	-6.40	متر	أسلاك كهربائية ٦م وطني
Electrical cables, 10mm national	m	15.34	15.40	15.52	15.47	-0.39	-1.18	-0.89	متر	كوابل كهربائية ١٠م وطني
Electrical cables, 25mm national	m	34.50	34.52	34.78	35.30	-0.07	-0.81	-2.29	متر	كوابل كهربائية ٢٥م وطني
Electrical cables, 35mm national	m	44.54	44.72	44.53	45.89	-0.41	0.02	-2.95	متر	كوابل كهربائية ٣٥م وطني
Electrical cables, 50mm national	m	60.52	60.85	61.56	62.46	-0.55	-1.70	-3.12	متر	كوابل كهربائية ٥٠م وطني
Electrical cables, 70mm national	m	88.46	88.92	89.59	91.11	-0.51	-1.26	-2.91	متر	كوابل كهربائية ٧٠م وطني

( \* ) Has been modified for the specification of the item

( \* ) يوجد تعديل لمواصفة البند

متوسطات الأسعار والتغيرات الشهرية والربعية والسنوية لجميع المدن (شهر نوفمبر ٢٠١٢)  
Average prices monthly, quarterly and annual changes for All cities (November 2012)

Table 1-1 ( 7 )

جدول ١-١ ( ٧ )

Item	Unit	متوسطات الأسعار Average Prices				نسبة التغير من نوفمبر ٢٠١٢ إلى percent change for NOV 2012 to			الوحدة	البند
		نوفمبر NOV 2012	أكتوبر OCT 2012	أغسطس AUG 2012	نوفمبر NOV 2011	أكتوبر OCT 2012	أغسطس AUG 2012	نوفمبر NOV 2011		
<b>السلع الأثنائية</b>										
<b>Constructional goods</b>										
Electrical cables, 95mm national	m	120.73	120.50	121.56	125.37	0.19	-0.68	-3.70	متر	كابل كهربائية ٩٥مم وطني
Electrical cables, 120mm national	m	151.81	152.38	152.82	160.37	-0.37	-0.66	-5.33	متر	كابل كهربائية ١٢٠مم وطني
Electrical cables, 300mm national	m	367.39	373.37	369.31	386.14	-1.60	-0.52	-4.86	متر	كابل كهربائية ٣٠٠مم وطني
Sand, soft, white	3m	61.53	58.30	58.26	55.63	5.55	5.62	10.60	٣م	رمل ناعم ابيض
Mixed Sand (sand and pebble)	3m	50.81	50.50	49.37	46.17	0.61	2.91	10.04	٣م	مخلوط (رمل و بحصن)
Red Sand	3m	27.27	27.19	26.81	25.36	0.28	1.72	7.53	٣م	رمل احمر
Resistant Concrete 350 K	3m	219.12	217.73	216.98	206.79	0.64	0.99	5.96	٣م	خرسانة مقاوم ٣٥٠ك
Resistant Concrete 250 K	3m	197.62	197.44	197.32	187.38	0.09	0.15	5.46	٣م	خرسانة مقاوم ٢٥٠ك
Normal Concrete 350 K	3m	208.53	207.21	206.07	197.60	0.64	1.19	5.53	٣م	خرسانة عادي ٣٥٠ك
Normal Concrete 250 K	3m	188.73	188.59	188.43	179.03	0.08	0.16	5.42	٣م	خرسانة عادي ٢٥٠ك
National Gypsum	40 kg	11.78	11.76	12.07	11.86	0.21	-2.39	-0.62	كيس ٤٠ كجم	جبس وطني
Aluminum (Saudi, Arch side)	5.8 m	64.16	64.29	64.98	65.67	-0.21	-1.26	-2.30	٥,٨ م	ألمنيوم (حلق جنب سعودي)

(\* ) Has been modified for the specification of the item

(\* ) يوجد تعديل لمواصفة البند

أبرز التغيرات النسبية الشهرية

The Most Prominent Relative Changes Monthly

Table 5-1 ( 1 )

جدول ٥-١ ( ١ )

السلع والخدمات التي سجلت أعلى نسبة تغير خلال شهر

نوفمبر ٢٠١٢ مقارنة بشهر أكتوبر ٢٠١٢

Goods and services recorded the highest rate of change for  
November 2012 comparing to October 2012

Item	نسبة تغير Percent Change	البند
<b>First: Goods of final Consumption</b> أولاً : سلع الاستهلاك النهائي		
<b>Food commodities</b> السلع الغذائية		
Grapes, local	9.65	عنب محلي
Watermelon, local	7.57	حبيب ( بطيخ ) محلي
Peppers, green, local	7.28	فلفل أخضر بارد محلي
Plums	7.10	برقوق / بخارى تركي
Melon, local	6.72	شمام محلي
<b>Non-food goods</b> السلع غير الغذائية		
Insecticide, spray (Reid)	2.42	مبيد حشرات بخاخ (ريد)
Tissue paper, local (Fine)	1.69	مناديل ورق محلي (فاين)
(Shirt, internal, half sleeve (Al Aseel	0.92	فانلة داخلية نصف كم (الأصيل)
(Children diaper, local (Pampers	0.35	حفاظ أطفال محلية (بامبرز)
Headdress, National	0.33	شيلة ( طرحة )
<b>Services</b> الخدمات		
Sewing for men and boys	1.03	خياطة للرجال والأولاد
(Fix a car (mechanics	0.90	اصلاح سيارة ( ميكانيكا )
Sewing for women and girls	0.80	خياطة للنساء والبنات
Hairdresser for men and boys	0.57	حلاقه للرجال والاولاد
Revealed a general practitioner	0.13	كشف طبيب عام
<b>Second: Intermediate consumption goods</b> ثانيا : سلع الاستهلاك الوسيط		
<b>Constructional goods</b> السلع الأتشفانية		
Sand, soft, white	5.55	رمل ناعم ابيض
Resistant Concrete ٣٥٠ K	0.64	خرسانة مقاوم ٣٥٠ ك
Normal Concrete ٣٥٠ K	0.64	خرسانة عادي ٣٥٠ ك
Wood, Teak, African	0.63	خشب تيك أفريقي
(Mixed Sand (sand and pebble	0.61	مخلوط ( رمل و حصص )

أبرز التغيرات النسبية الشهرية

The Most Prominent Relative Changes Monthly

Table 5-1 ( 2 )

جدول ١-٥ ( ٢ )

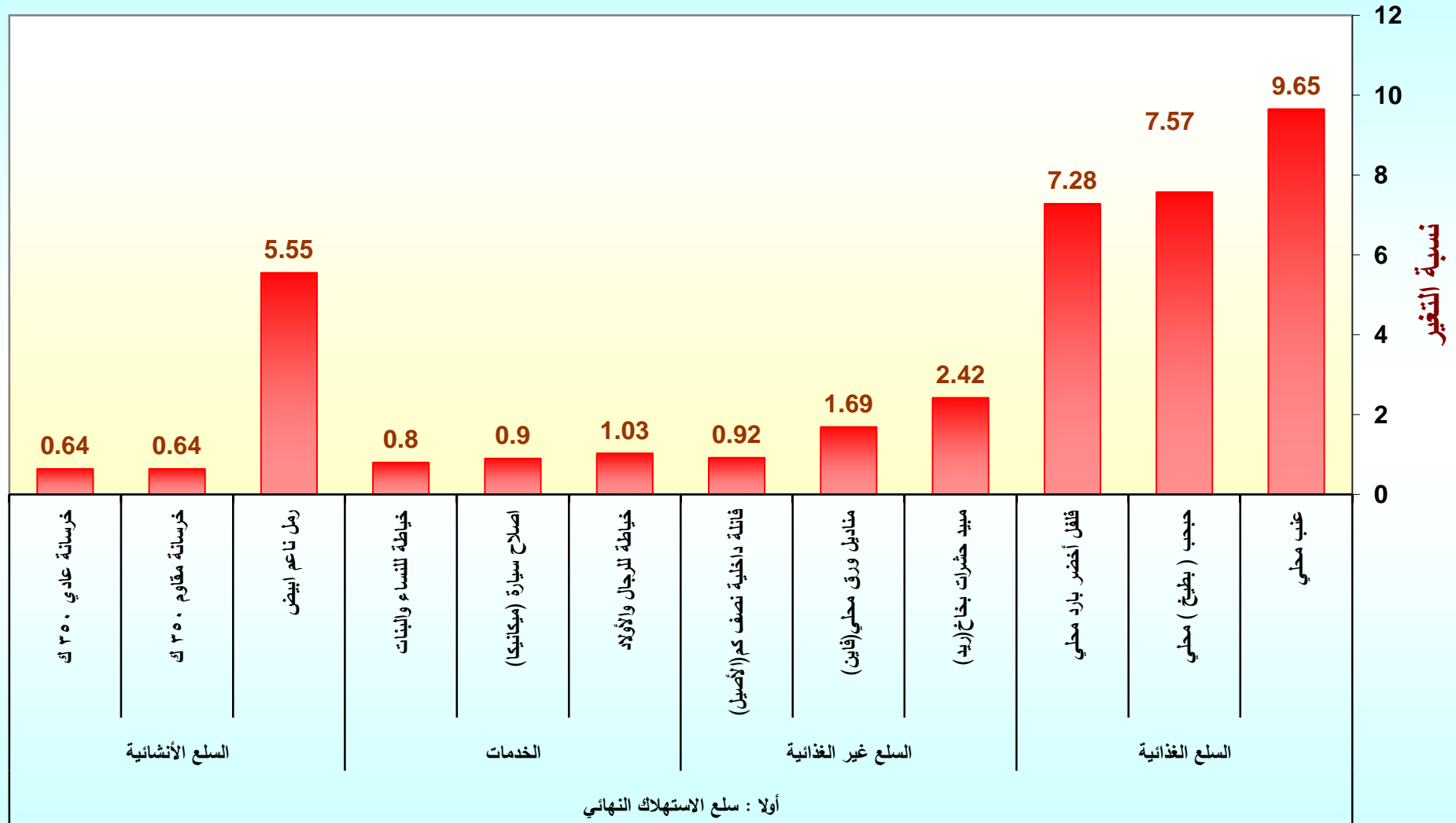
السلع والخدمات التي سجلت أدنى نسبة تغير خلال شهر

نوفمبر ٢٠١٢ مقارنة بشهر أكتوبر ٢٠١٢

Goods and services recorded the lowest rate of change for  
November 2012 comparing to October 2012

Item	نسبة تغير Percent Change	البند
<b>First: Goods of final Consumption</b> أولاً : سلع الاستهلاك النهائي		
<b>Food commodities</b> السلع الغذائية		
Zucchini, local	-28.01	كوسة محلي
Cucumbers, local	-21.53	خيار محلي
Pomegranates, Indian	-14.95	رمان هندي
Beans, green	-14.89	فاصوليا خضراء
Cabbage, white	-14.23	ملفوف أبيض
<b>Non-food goods</b> السلع غير الغذائية		
Women's Mantle National	-1.60	عباءة نسائية
(Men summer dress (Al Aseel	-0.95	ثوب صيفي رجالي(الأصيل)
(Soap, liquid for utensils (Fairy	-0.59	صابون سائل للأواني(فيري)
(Shemagh, (Al Bassam	-0.47	شماغ(البسام)
Coal, local	-0.16	فحم
<b>Services</b> الخدمات		
Hotel accommodation	-21.34	اقامة بالفنادق
Furnished apartment	-11.59	شقه مفروشه
Laundry's expenses of cleaning and ironing clothes	-1.52	نفقات تنظيف وكوي الملابس بالمغسلة
The cost of cooking the sacrificial	-1.23	تكلفة طبخ الذبيحة
Detection pediatrician	-1.09	كشف طبيب اطفال
<b>Second: Intermediate consumption goods</b> ثانيا : سلع الاستهلاك الوسيط		
<b>Feed and livestock</b> الأعلاف والحيوانات الحية		
Sheep, Australian	-11.89	غنم إسترا لي
Sheep, Najdi	-8.09	غنم نجدية
Sheep, Naemi	-8.05	غنم نعيمة
Sheep, Barbari	-7.46	غنم بربري
Sheep, Bohooves	-6.12	غنم حري
<b>Constructional goods</b> السلع الإنشائية		
Electrical wires, ٤ mm national	-2.29	أسلاك كهربائية ٤مم وطني
Electrical wires, ٢,٥ mm national	-2.26	أسلاك كهربائية ٢,٥ مم وطني
Electrical cables, ٣٠٠ mm national	-1.60	كوابل كهربائية ٣٠٠ مم وطني
Electrical wires, ٦ mm national	-1.56	أسلاك كهربائية ٦مم وطني
Iron-binding cables Chinese	-0.95	كوابل ربط الحديد صيني

السلع والخدمات التي سجلت أعلى نسبة تغير خلال شهر نوفمبر ٢٠١٢ مقارنة بشهر أكتوبر ٢٠١٢



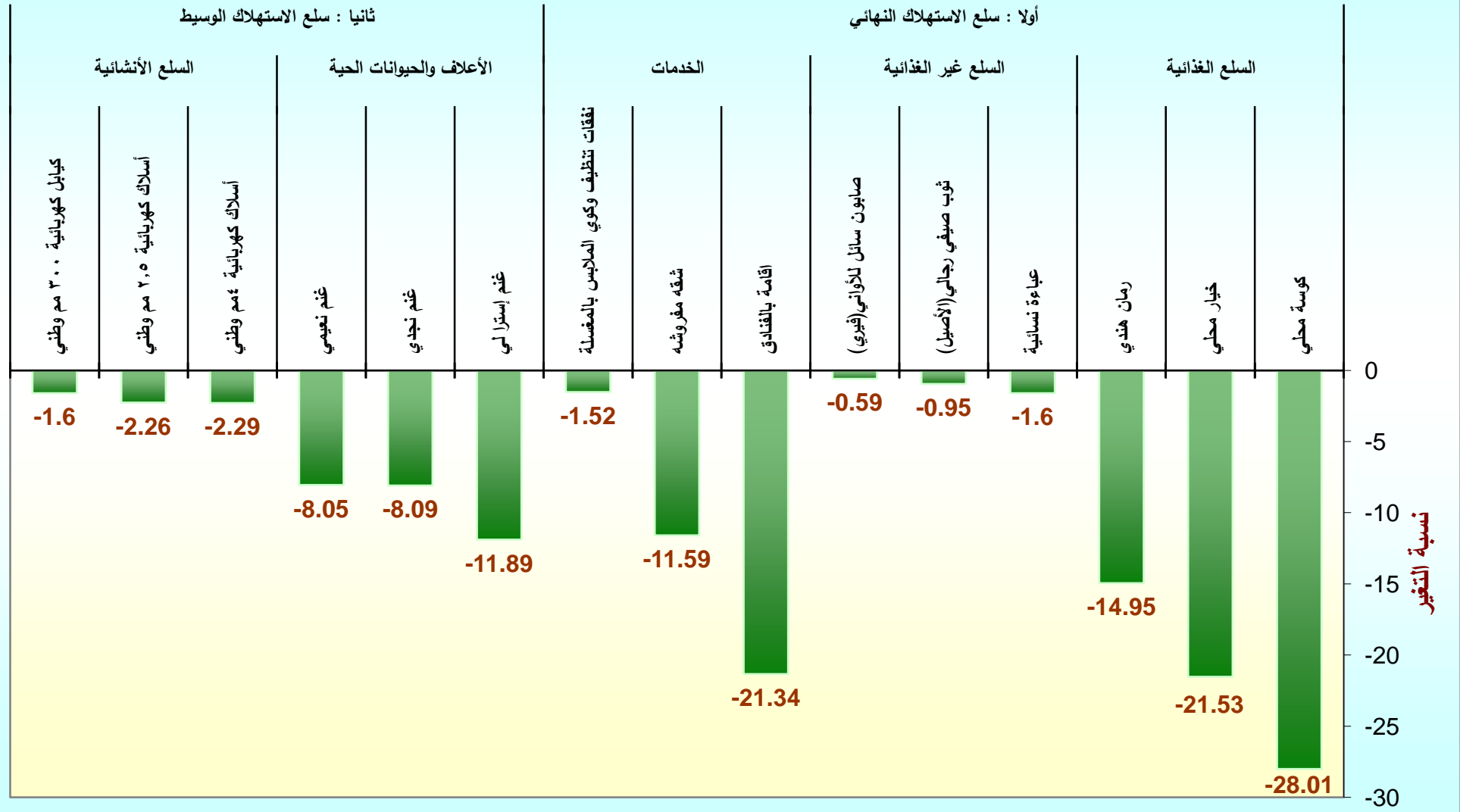
أولا : سلع الاستهلاك النهائي

السلع والخدمات



## السلع والخدمات التي سجلت أدنى نسبة تغير خلال شهر نوفمبر ٢٠١٢ مقارنة بشهر أكتوبر ٢٠١٢

### السلع والخدمات



متوسطات الأسعار والتغيرات الشهرية والربعية والسوية لجميع المدن (شهر ديسمبر ٢٠١٢)  
Average prices monthly, quarterly and annual changes for All cities (December 2012)

Table 1-1( 1 )

جدول ١-١ ( ١ )

Item	Unit	متوسطات الأسعار Average Prices				نسبة التغير من ديسمبر ٢٠١٢ إلى percent change for DEC 2012 to			الوحدة	البند
		ديسمبر DEC 2012	نوفمبر NOV 2012	سبتمبر SEP 2012	ديسمبر DEC 2011	نوفمبر NOV 2012	سبتمبر SEP 2012	ديسمبر DEC 2011		
		<b>First: Goods of final Consumption</b> <span style="float: right;"><b>أولا : سلع الاستهلاك النهائي</b></span>								
<b>Food commodities</b> <span style="float: right;"><b>السلع الغذائية</b></span>										
Wheat flour, local, brown(Grain Silos)	1kg	2.17	2.07	2.10	2.09	4.39	3.19	3.64	كجم ١	دقيق قمح محلي اسمر(صوامع الغلال)
Wheat flour, local,white(Grain Silos)	2kg	2.86	2.81	2.81	2.73	1.81	1.92	4.79	كجم ٢	دقيق محلي أبيض(صوامع الغلال)
Rice, Basmati, White Indian (Al Mehideb)	10kg	78.33	78.15	78.28	78.16	0.22	0.05	0.21	كجم ١٠	أرز بسمتي أبيض هندي(المهيدب)
Rice, Maza Indian( Abu Kas)	10kg	56.30	56.59	56.53	57.80	-0.51	-0.40	-2.59	كجم ١٠	أرز مزة هندي (أبو كاس)
Sheariya, Perfetto	250gm	4.55	4.57	4.49	4.52	-0.35	1.36	0.60	عبوة ٢٥٠ جم	شعيرية بيرفيتو
Macaroni, Perfetto,, Local	500gm	4.65	4.67	4.64	4.68	-0.49	0.28	-0.68	عبوة ٥٠٠ جم	مكرونه بيرفيتو محلي
Soup of Oats, canned (Quaker)	500gm	8.34	8.32	8.27	7.99	0.24	0.79	4.43	عبوة ٥٠٠ جم	شورية علب شوفان
Bread, white	4loaves	1.00	1.00	1.00	1.00	0.00	0.00	0.00	٤ أرغفة	خبز أبيض مفرد
Cattle Meat, fresh	1kg	37.59	37.16	36.80	35.61	1.14	2.14	5.55	كجم ١	لحم بقرة طازج
Sheep Meat, fresh	1kg	50.67	50.16	49.95	47.59	1.02	1.44	6.47	كجم ١	لحم ضأن طازج
Camel Meat, fresh	1kg	38.65	37.89	37.65	35.69	2.01	2.67	8.30	كجم ١	لحم جمل طازج
Sheep Meat, cooled imported	1kg	38.34	38.07	38.17	36.57	0.71	0.45	4.84	كجم ١	لحم ضأن مبرد مستورد
Chicken, fresh, local (Faqih)	900gm	12.29	12.44	12.19	11.65	-1.17	0.80	5.48	كجم ٩٠٠	دجاج طازج محلي(فقيه)
Chicken, frozen, local (Al wataniya)	900gm	11.78	11.94	11.80	10.95	-1.37	-0.21	7.52	كجم ٩٠٠	دجاج مجمد محلي(الوطنية)
Chicken, frozen imported (Doux)	900gm	12.74	12.82	12.18	10.88	-0.59	4.67	17.18	كجم ٩٠٠	دجاج مجمد مستورد(دو)
Fish, fresh, (Kanaad)	1kg	41.06	40.87	42.23	42.01	0.47	-2.76	-2.26	كجم ١	سمك طازج كتعد
Fish, fresh, (Hamour)	1kg	36.47	36.31	36.57	35.94	0.44	-0.28	1.48	كجم ١	سمك طازج هامور
Shrimp, peeled, fresh	1kg	66.35	64.83	63.02	60.40	2.35	5.28	9.85	كجم ١	روبيان طازج مقشر
Milk, fresh, local (Al Maraai)	1L	4.00	4.00	4.00	4.00	0.00	0.00	0.00	لتر	حليب طازج محلي(المراعي)
Milk, Liquid, Canned (Boni)	170gm	2.36	2.38	2.39	2.22	-0.97	-1.30	6.41	كجم ١٧٠	حليب سائل معلب(بونى)
Milk, Powder, canned (Nido)	1.8kg	58.78	58.61	59.06	58.58	0.29	-0.48	0.34	كجم ١,٨	حليب بودرة معلب(نيدو)
)Milk, Newborn Babies (Similac 1)	400 gm	34.61	34.42	34.09	29.51	0.56	1.53	17.30	كجم ٤٠٠	حليب أطفال حديثي الولادة(سميلاك ١)
Milk, fresh, local (Al Saffi)	1L	4.00	4.00	4.00	4.00	0.00	0.00	0.00	لتر	لبن طازج محلي(الصافي)
Yoghurt, (Al Saffi)	170gm	1.00	1.00	1.00	1.00	0.00	0.00	0.00	عبوة ١٧٠ جم	لبن زبادي - روب(الصافي)
Cream, (Al Tag)	155 gm	4.35	4.32	4.25	4.42	0.56	2.19	-1.65	عبوة ١٥٥ جم	قتطه التاج

(\* ) Has been modified for the specification of the item

(\* ) يوجد تعديل لمواصفة البند

متوسطات الأسعار والتغيرات الشهرية والربعية والسنوية لجميع المدن (شهر ديسمبر ٢٠١٢)  
Average prices monthly, quarterly and annual changes for All cities (December 2012)

Table 1-1 ( 2 )

جدول ١-١ ( ٢ )

Item	Unit	متوسطات الأسعار Average Prices				نسبة التغير من ديسمبر ٢٠١٢ إلى percent change for DEC 2012 to			الوحدة	البند
		ديسمبر DEC 2012	نوفمبر NOV 2012	سبتمبر SEP 2012	ديسمبر DEC 2011	نوفمبر NOV 2012	سبتمبر SEP 2012	ديسمبر DEC 2011		
<b>Food commodities</b>										
<b>السلع الغذائية</b>										
Cheese, Canned, Schieder (Kraft)	113gm	4.70	4.77	4.74	4.79	-1.32	-0.89	-1.73	١١٣ جم	جين شيدر علب(كرفت)
Cheese, Cupped, Local (Al Marrai)	140gm	5.10	5.08	5.02	5.03	0.43	1.51	1.35	١٤٠ جم	جين كلسات محلي(المراعي)
Cheese, Cupped imported, (Kraft)	140gm	5.86	5.80	5.91	5.93	1.05	-0.73	-1.06	١٤٠ جم	جين كلسات مستورد(كرفت)
Cheese, triangles (Lavache quri)	Pack	3.76	3.81	3.93	3.73	-1.29	-4.33	0.72	علبة	جين مثلثات(لافش كيري)
Eggs, local, medium	plate	13.08	12.97	12.72	12.41	0.87	2.81	5.36	طبق	بيض محلي
Butter, Lurpak	100gm	3.96	3.96	4.01	3.97	0.00	-1.17	-0.13	١٠٠ جم	زبد (لورباك)
Olive oil, imported (Al Wazir)	500ml	13.97	13.91	13.94	14.46	0.38	0.22	-3.42	٥٠٠ مل	زيت زيتون مستورد(الوزير)
Maize oil, (cooking), Afiya	1.8L	21.47	21.40	21.52	21.44	0.33	-0.26	0.13	١,٨ لتر	زيت ذرة (للطهي) عافية
Vegetable oil, (frying) Al arabi	1.8L	16.34	16.24	16.60	16.52	0.63	-1.52	-1.09	١,٨ لتر	زيت نباتي (للقلي) العربي
Pumpkin	1kg	5.09	5.36	5.24	4.79	-5.07	-2.85	6.24	١ كجم	قرع عسلي
Cabbage, white	1kg	3.62	4.23	4.46	2.93	-14.44	-18.88	23.71	١ كجم	ملفوف أبيض
Parsley	Bundle	0.98	0.98	1.01	0.95	-0.20	-2.87	3.59	حزمة	بقونس
Spinach	Bundle	1.12	1.14	1.07	1.12	-1.14	5.14	0.18	حزمة	سبانخ
Beans, green	1kg	9.56	10.54	11.88	9.07	-9.25	-19.52	5.41	١ كجم	فاصوليا خضراء
Tomatoes, local	1kg	4.67	5.73	6.43	5.28	-18.52	-27.36	-11.45	١ كجم	طماطم محلي
Tomatoes, imported	1kg	4.97	5.67	6.25	5.14	-12.23	-20.44	-3.23	١ كجم	طماطم مستورد
Garlic, Chinese	1kg	7.91	8.21	8.63	6.21	-3.66	-8.37	27.38	١ كجم	ثوم صيني
Okra, local	1kg	14.70	14.79	15.04	13.17	-0.65	-2.24	11.57	١ كجم	بامية محلي
Corchorus, local	Bundle	2.20	2.18	2.19	2.21	0.69	0.37	-0.54	حزمة	ملوخية محلي
Eggplants, black, local	1kg	3.82	3.96	4.18	3.81	-3.66	-8.64	0.26	١ كجم	باننجان أسود محلي
Zucchini, local	1kg	5.19	5.11	8.21	6.37	1.43	-36.79	-18.51	١ كجم	كوسة محلي
Cucumbers, local	1kg	4.24	4.20	5.85	4.72	1.07	-27.49	-10.09	١ كجم	خيار محلي
Peppers, green, local	1kg	7.47	7.97	7.60	7.42	-6.30	-1.74	0.65	١ كجم	فلفل أخضر بارد محلي
Chili, green, local	1kg	8.26	8.58	8.85	7.60	-3.68	-6.65	8.75	١ كجم	فلفل أخضر حار محلي
Lettuce, local	1kg	5.46	6.38	7.38	5.20	-14.40	-25.99	5.00	١ كجم	خس محلي

( \* ) Has been modified for the specification of the item

( \* ) يوجد تعديل لمواصفة البند

متوسطات الأسعار والتغيرات الشهرية والربعية والسنوية لجميع المدن (شهر ديسمبر ٢٠١٢)  
Average prices monthly, quarterly and annual changes for All cities (December 2012)

Table 1-1 ( 3 )

جدول ١-١ ( ٣ )

Item	Unit	متوسطات الأسعار Average Prices				نسبة التغير من ديسمبر ٢٠١٢ إلى percent change for DEC 2012 to			الوحدة	البند
		ديسمبر DEC 2012	نوفمبر NOV 2012	سبتمبر SEP 2012	ديسمبر DEC 2011	نوفمبر NOV 2012	سبتمبر SEP 2012	ديسمبر DEC 2011		
<b>Food commodities</b>										
<b>السلع الغذائية</b>										
WaterCress, local	Bundle	0.96	0.97	0.96	0.94	-1.75	-0.21	2.14	حزمة	جرجير محلي
Onion, local	1kg	3.32	3.30	3.14	3.09	0.70	5.93	7.47	كجم	بصل منور محلي
Onion, imported	1kg	4.14	4.15	4.13	3.57	-0.17	0.29	15.92	كجم	بصل منور مستورد
Beans, Medammes (Hadaeq California)	Pack	3.12	3.11	3.10	3.07	0.32	0.61	1.89	علبة	فول مدمس(حداق كاليفورنيا)
Tomatoes, Paste, local (Saudia	135gm	1.44	1.44	1.40	1.40	-0.28	2.50	2.50	١٣٥ جم	صلصة طماطم محلي(السعودية)
Lentils	1kg	9.27	9.27	9.10	9.54	0.01	1.89	-2.82	كجم	عدس
Potatoes, medium, local	1kg	3.81	4.13	3.93	3.00	-7.75	-3.08	27.06	كجم	بطاطس وسط محلي
Carrots, local	1kg	4.40	4.66	4.80	4.25	-5.58	-8.33	3.72	كجم	جزر محلي
Fig, local	1kg	16.06	16.38	13.95	13.88	-1.91	15.18	15.74	كجم	تين محلي
Plums	1kg	13.40	12.72	12.37	12.55	5.42	8.36	6.81	كجم	برقوق / بخارى تركي
Banana, Philippines Alsharbatli	1kg	4.57	4.78	4.56	4.74	-4.52	0.18	-3.53	كجم	موز الشريثي الفلبين
Apples, red, American	1kg	8.00	7.94	8.12	7.22	0.76	-1.43	10.76	كجم	تفاح أحمر أمريكي
Apples, Yellow, Iranian	1kg	6.93	7.07	7.19	6.56	-1.97	-3.63	5.64	كجم	تفاح أصفر إيراني
Grapes, local	1kg	11.90	11.54	10.13	10.33	3.09	17.38	15.14	كجم	عنب محلي
Grapes, Lebanese	1kg	12.88	12.86	12.82	11.54	0.16	0.47	11.62	كجم	عنب لبناني
Orange, Abu Sorra Egyptian	1kg	4.85	5.16	4.99	4.98	-5.95	-2.79	-2.49	كجم	برتقال أبو صرة مصري
Mandarin, Pakistani	1kg	6.95	7.58	7.16	6.46	-8.24	-2.95	7.58	كجم	يوسفي باكستاني
Watermelon, local	1kg	2.38	2.35	2.07	2.30	1.36	15.11	3.48	كجم	حجرب ( بطيخ ) محلي
Melon, local	1kg	4.00	3.96	3.85	3.76	1.06	3.90	6.36	كجم	شمام محلي
Pears, Medium, Lebanese	1kg	10.63	10.57	10.52	10.82	0.62	1.02	-1.72	كجم	كمثرى وسط لبناني
Dates, Rotab	1kg	12.41	12.61	12.11	12.61	-1.59	2.44	-1.57	كجم	تمر ( رطب )
Peach, Lebanese	1kg	14.30	11.89	11.97	13.64	20.31	19.45	4.87	كجم	خوخ لبناني
Pomegranates, Indian	1kg	11.05	10.09	11.44	10.06	9.54	-3.41	9.80	كجم	رمان هندي
Lemon, medium, Africa	1kg	7.91	7.12	7.27	6.16	11.10	8.82	28.46	كجم	ليمون وسط أفريقي
Mango, Pakistani	1kg	13.15	12.48	12.29	13.08	5.38	7.02	0.57	كجم	منجا باكستاني

(\* ) Has been modified for the specification of the item

(\* ) يوجد تعديل لمواصفة البند

متوسطات الأسعار والتغيرات الشهرية والربعية والسنوية لجميع المدن (شهر ديسمبر ٢٠١٢)  
Average prices monthly, quarterly and annual changes for All cities (December 2012)

Table 1-1 ( 4 )

جدول ١-١ ( ٤ )

Item	Unit	متوسطات الأسعار Average Prices				نسبة التغير من ديسمبر ٢٠١٢ إلى percent change for DEC 2012 to			الوحدة	البند
		ديسمبر DEC 2012	نوفمبر NOV 2012	سبتمبر SEP 2012	ديسمبر DEC 2011	نوفمبر NOV 2012	سبتمبر SEP 2012	ديسمبر DEC 2011		
<b>Food commodities</b>										
<b>السلع الغذائية</b>										
Dates, (Maknoz, Khilas)	1kg	16.29	15.99	15.80	16.65	1.88	3.14	-2.14	كجم	تمر (مكوز) إخلاص
Olives, black, Spanish	1kg	14.48	14.71	14.44	14.09	-1.62	0.24	2.73	كجم	زيتون أسود أسباني
Sugar, soft, Al Ossra	10kg	35.55	35.51	36.01	39.76	0.09	-1.29	-10.61	كجم ١٠	سكر ناعم (الأسرة)
Honey, imported (Langillies)	1kg	51.42	51.21	50.82	50.71	0.41	1.19	1.39	كجم	عسل نحل مستورد (لانجيليز)
Tea, black, loose	1.2 kg	37.62	37.49	37.21	36.95	0.34	1.09	1.81	كجم ١,٢	شاي أسود فرط (ربيع)
Coffee beans, Hrari	1kg	36.34	35.89	35.50	32.57	1.24	2.35	11.56	كجم	بن حب - هرري
Coffee beans, Loqmati	1kg	28.23	28.24	27.47	26.92	-0.04	2.76	4.86	كجم	بن حب - لقمتي
Coffee, instant, (Nescafe)	100gm	15.36	15.22	15.19	15.87	0.93	1.13	-3.18	جم ١٠٠	قهوة سريعة التحضير (نيسكافية)
Cardamom, American	1kg	99.27	98.40	98.79	115.72	0.88	0.48	-14.22	كجم	هيل أمريكي
Cardomom, Indian	1kg	102.34	102.90	104.55	114.40	-0.55	-2.12	-10.55	كجم	هيل هندي
Soft Drinks	Pack	1.50	1.50	1.50	1.50	0.00	0.00	0.00	علبه	مشروبات غازية محلي
Water, Healthy	1.5L	1.88	1.96	1.93	1.95	-3.99	-2.44	-3.59	لتر ١,٥	مياه صحية
Juice, orange, canned local (Jordanian)	Pack	1.00	1.00	1.00	1.00	0.00	0.00	0.00	علبه	عصير برتقال معلب محلي (راني)
<b>Non-food goods</b>										
<b>السلع غير الغذائية</b>										
Cigarettes, Marlboro	Pack	8.94	8.91	8.83	7.96	0.42	1.28	12.32	علبه	سجائر مالبورو
Men summer dress (Al Aseel)	thope	77.82	77.73	78.23	77.36	0.12	-0.53	0.59	ثوب	ثوب صيفي رجالي (الأصيل)
Shemagh, (Al Bassam)	shemagh	97.59	97.34	97.38	96.36	0.25	0.21	1.27	شماغ	شماغ (البسام)
Egal, Syrian	Egal	25.16	25.08	25.00	24.44	0.33	0.66	2.98	عقال	عقال سوري
Shirt, internal, half sleeve (Al Aseel)	shirt	11.41	11.44	11.38	11.34	-0.29	0.24	0.63	فانله	فانلة داخلية نصف كم (الأصيل)
Men's long trousers, (Al Aseel)	trousers	16.56	16.56	16.47	16.57	0.00	0.55	-0.05	سروال	سروال طويل رجالي (الأصيل)
Women's Mantle National	abayah	96.98	97.30	98.33	93.07	-0.33	-1.37	4.21	عباءة	عباءة نسائية
Headdress, National	veil	24.13	24.05	23.25	21.77	0.33	3.77	10.81	شيلة	شيلة (طرحة)
Coal, local	1kg	5.73	5.69	5.56	5.55	0.54	3.04	3.10	كجم	فحم
Soap, powder for clothes (Tide)	120 gm	1.49	1.50	1.50	1.49	-0.53	-0.53	0.00	جم ١٢٠	صابون بودرة للملابس (تايد)
Soap, liquid for utensils (Fairy)	1L	11.69	11.35	11.57	11.03	2.95	1.02	5.94	لتر	صابون سائل للأواني (فيري)
Bleach for Clothes (Clorox)	Gallon	12.65	12.78	12.78	12.43	-0.99	-1.00	1.75	جالون	دواء غسيل (مبيض ملابس) كلوركس

(\* ) Has been modified for the specification of the item

(\* ) يوجد تعديل لمواصفة البند

متوسطات الأسعار والتغيرات الشهرية والربعية والسنوية لجميع المدن (شهر ديسمبر ٢٠١٢)  
Average prices monthly, quarterly and annual changes for All cities (December 2012)

Table 1-1 ( 5 )

جدول ١-١ ( ٥ )

Item	Unit	متوسطات الأسعار Average Prices				نسبة التغير من ديسمبر ٢٠١٢ إلى percent change for DEC 2012 to			الوحدة	البند
		ديسمبر DEC 2012	نوفمبر NOV 2012	سبتمبر SEP 2012	ديسمبر DEC 2011	نوفمبر NOV 2012	سبتمبر SEP 2012	ديسمبر DEC 2011		
<b>Non-food goods</b> <span style="float: right;"><b>السلع غير الغذائية</b></span>										
Tissue paper, local (Fine)	Pack	2.36	2.35	2.34	2.28	0.34	0.94	3.65	علبة	مناديل ورق محلي (فاين)
Children diaper, local (Pampers)	Size 5	55.05	55.31	55.29	53.21	-0.47	-0.42	3.47	عبوة مقاس ٥	حفايا أطفال محلية (بامبرز)
Insecticide, spray (Reid)	Packag	7.66	7.75	7.64	7.50	-1.10	0.34	2.15	عبوة	مبيد حشرات باخاخ (ريد)
<b>Services</b> <span style="float: right;"><b>الخدمات</b></span>										
Laundry's expenses of cleaning and ironing clothes	Service	3.15	3.17	3.17	3.07	-0.79	-0.79	2.38	خدمة	نفقات تنظيف وكوي الملابس بالمغسلة
Sewing for men and boys	Garment	66.48	66.31	64.89	61.48	0.26	2.45	8.13	تفصيل ثوب	خياطة للرجال والأولاد
Sewing for women and girls	Garment	48.61	49.06	44.00	40.83	-0.91	10.48	19.05	تفصيل ثوب	خياطة للنساء والبنات
Revealed a general practitioner	Visit	42.50	42.26	42.63	39.68	0.57	-0.31	7.09	زيارة	كشف طبيب عام
Revealed a dentist	Visit	134.62	135.27	132.45	123.56	-0.47	1.64	8.95	زيارة	كشف طبيب اسنان
Detection pediatrician	Visit	57.10	57.77	58.40	60.43	-1.16	-2.24	-5.51	زيارة	كشف طبيب اطفال
Fix a car (mechanics)	Repair Cost	97.63	95.02	94.49	92.73	2.74	3.32	5.28	اجرة اصلاح	اصلاح سيارة (ميكانيكا)
Oil change	Cost	74.22	74.11	74.17	72.63	0.15	0.07	2.19	تكلفة	تغير زيت
The expenses of parties and weddings	Cost	11080.65	11209.68	11419.36	11096.77	-1.15	-2.97	-0.15	تكلفة	نفقات الحفلات والافراح
The cost of cooking the sacrificial	Cost	204.85	203.24	203.33	206.06	0.79	0.75	-0.59	تكلفة	تكلفة طبخ الذبيحة
Furnished apartment	Cost	227.44	231.51	246.40	221.88	-1.76	-7.69	2.51	تكلفة	ثقه مفروشه
Hotel accommodation	One-Room Fees	554.07	573.65	565.10	512.77	-3.41	-1.95	8.05	اجرة غرفة واحدة	اقامة بالفنادق
Hairdresser for men and boys	Hairdresse Fees	12.89	12.79	12.95	12.83	0.84	-0.46	0.47	اجرة حلاقه	حلاقه للرجال والاولاد
<b>Second: Intermediate consumption goods</b> <span style="float: right;"><b>ثانيا : سلع الاستهلاك الوسيط</b></span>										
<b>Feed and livestock</b> <span style="float: right;"><b>الأعلاف والحيوانات الحية</b></span>										
Barley, imported	50kg	38.75	38.67	39.02	38.81	0.21	-0.70	-0.16	كيس ٥٠ كجم	شعير مستورد
Sheep, Najdi	1shep	1346.82	1338.07	1385.80	1303.10	0.65	-2.81	3.36	خروف	غنم نجدى
Sheep, Naemi	1shep	1333.33	1344.27	1403.13	1328.62	-0.81	-4.97	0.35	خروف	غنم نعيمى
Sheep, Australian	1shep	765.39	752.50	806.38	642.50	1.71	-5.08	19.13	خروف	غنم استرالى
Sheep, Barbari	1shep	499.10	493.25	502.18	473.85	1.19	-0.61	5.33	خروف	غنم بربرى
Sheep, Soakny	1shep	910.57	891.47	917.14	877.73	2.14	-0.72	3.74	خروف	غنم سواكنى
Sheep, Bohooves	1shep	1181.63	1164.49	1193.96	1154.66	1.47	-1.03	2.34	خروف	غنم حرى

(\* ) Has been modified for the specification of the item

(\* ) يوجد تعديل لمواصفة البند

متوسطات الأسعار والتغيرات الشهرية والربعية والسنوية لجميع المدن (شهر ديسمبر ٢٠١٢)  
Average prices monthly, quarterly and annual changes for All cities (December 2012)

Table 1-1( 6 )

جدول ١-١ ( ٦ )

Item	Unit	متوسطات الأسعار Average Prices				نسبة التغير من ديسمبر ٢٠١٢ إلى percent change for DEC 2012 to			الوحدة	البند
		ديسمبر DEC 2012	نوفمبر NOV 2012	سبتمبر SEP 2012	ديسمبر DEC 2011	نوفمبر NOV 2012	سبتمبر SEP 2012	ديسمبر DEC 2011		
		<b>السلع الأتاشانية</b>								
<b>Constructional goods</b>										
Reinforcing iron, 6mm national	Ton	3859.08	3859.08	3855.00	3914.78	0.00	0.11	-1.42	طن	حديد تسليح ٦م وطني
Reinforcing iron, 8mm national	Ton	3185.21	3185.21	3185.62	3183.42	0.00	-0.01	0.06	طن	حديد تسليح ٨م وطني
Reinforcing iron, 10mm national	Ton	3144.83	3143.69	3145.17	3144.46	0.04	-0.01	0.01	طن	حديد تسليح ١٠م وطني
Reinforcing iron, 12mm national	Ton	2964.92	2964.50	2965.33	2963.95	0.01	-0.01	0.03	طن	حديد تسليح ١٢م وطني
Reinforcing iron, 14mm national	Ton	2944.58	2944.75	2945.66	2943.95	-0.01	-0.04	0.02	طن	حديد تسليح ١٤م وطني
Reinforcing iron, 16mm national	Ton	2934.75	2934.75	2935.17	2933.75	0.00	-0.01	0.03	طن	حديد تسليح ١٦م وطني
Reinforcing iron, 18mm national	Ton	2935.09	2935.09	2934.66	2934.09	0.00	0.01	0.03	طن	حديد تسليح ١٨م وطني
Iron-binding cables Chinese	10Kg	48.04	48.20	48.75	53.02	-0.34	-1.47	-9.39	١٠ كجم	كوابل ربط الحديد صيني
Cement, black, National	50kg	15.33	15.12	15.00	15.10	1.36	2.17	1.51	كيس ٥٠ كجم	إسمنت أسود وطني
Cement, white, National	50kg	40.48	39.90	39.63	36.04	1.47	2.15	12.34	كيس ٥٠ كجم	إسمنت أبيض وطني
Block, black, 15cm	1000Blocks	1669.05	1659.14	1663.88	1589.29	0.60	0.31	5.02	١٠٠٠ بلوكه	بلوك أسود مفاص ١٥سم
Block, black, 20cm	1000Blocks	1769.75	1769.33	1772.25	1703.39	0.02	-0.14	3.90	١٠٠٠ بلوكه	بلوك أسود مفاص ٢٠سم
Marble tiles, National	2m	20.69	20.42	20.27	19.20	1.35	2.10	7.78	٢م	بلاط كسر رخام بلدي
Wood, Chilian	3m	1100.00	1112.50	1116.98	1128.68	-1.12	-1.52	-2.54	٣م	خشب تشيلي
Wood, Romanian	3m	1115.63	1124.09	1127.66	1115.26	-0.75	-1.07	0.03	٣م	خشب روماني
Wood, Teak, African	3m	3891.38	3881.03	3901.75	3940.39	0.27	-0.27	-1.24	٣م	خشب تيك أفريقي
Wood, Ablakash Indonesian	3m	2432.56	2431.04	2427.87	2421.04	0.06	0.19	0.48	٣م	خشب أبلاكاش إندونيسي
Electrical wires, 2.5mm national	m	0.91	0.91	0.93	0.97	0.77	-1.30	-6.16	متر	أسلاك كهربائية ٢.٥م وطني
Electrical wires, 4mm national	m	1.39	1.37	1.38	1.47	1.46	0.36	-5.77	متر	أسلاك كهربائية ٤م وطني
Electrical wires, 6mm national	m	2.07	2.08	2.05	2.23	-0.34	0.98	-7.05	متر	أسلاك كهربائية ٦م وطني
Electrical cables, 10mm national	m	15.49	15.34	15.32	15.63	0.98	1.08	-0.90	متر	كوابل كهربائية ١٠م وطني
Electrical cables, 25mm national	m	34.66	34.50	34.34	35.43	0.48	0.94	-2.18	متر	كوابل كهربائية ٢٥م وطني
Electrical cables, 35mm national	m	44.69	44.54	44.42	45.74	0.34	0.61	-2.30	متر	كوابل كهربائية ٣٥م وطني
Electrical cables, 50mm national	m	60.62	60.52	61.33	61.87	0.17	-1.16	-2.02	متر	كوابل كهربائية ٥٠م وطني
Electrical cables, 70mm national	m	88.73	88.46	89.38	90.68	0.30	-0.72	-2.15	متر	كوابل كهربائية ٧٠م وطني

( \* ) Has been modified for the specification of the item

( \* ) يوجد تعديل لمواصفة البند

متوسطات الأسعار والتغيرات الشهرية والربعية والسنوية لجميع المدن (شهر ديسمبر ٢٠١٢)  
Average prices monthly, quarterly and annual changes for All cities (December 2012)

Table 1-1 ( 7 )

جدول ١-١ ( ٧ )

Item	Unit	متوسطات الأسعار Average Prices				نسبة التغير من ديسمبر ٢٠١٢ إلى percent change for DEC 2012 to			الوحدة	البند
		ديسمبر DEC 2012	نوفمبر NOV 2012	سبتمبر SEP 2012	ديسمبر DEC 2011	نوفمبر NOV 2012	سبتمبر SEP 2012	ديسمبر DEC 2011		
		<b>السلع الإنشائية</b>								
<b>Constructional goods</b>										
Electrical cables, 95mm national	m	120.59	120.73	120.26	124.04	-0.12	0.27	-2.78	متر	كابل كهربائية ٩٥مم وطني
Electrical cables, 120mm national	m	153.04	151.81	152.81	157.90	0.81	0.15	-3.08	متر	كابل كهربائية ١٢٠مم وطني
Electrical cables, 300mm national	m	371.99	367.39	368.93	381.61	1.25	0.83	-2.52	متر	كابل كهربائية ٣٠٠مم وطني
Sand, soft, white	3m	61.63	61.53	58.41	55.97	0.16	5.51	10.12	٣م	رمل ناعم ابيض
Mixed Sand (sand and pebble)	3m	51.87	50.81	50.05	46.09	2.09	3.64	12.54	٣م	مخلوط (رمل و بحصن)
Red Sand	3m	27.30	27.27	27.17	25.69	0.10	0.46	6.25	٣م	رمل احمر
Resistant Concrete 350 K	3m	219.58	219.12	217.49	207.25	0.21	0.96	5.95	٣م	خرسانة مقاوم ٣٥٠ك
Resistant Concrete 250 K	3m	198.18	197.62	197.48	187.79	0.29	0.36	5.53	٣م	خرسانة مقاوم ٢٥٠ك
Normal Concrete 350 K	3m	208.58	208.53	206.97	198.10	0.02	0.78	5.29	٣م	خرسانة عادي ٣٥٠ك
Normal Concrete 250 K	3m	189.03	188.73	188.43	179.74	0.15	0.32	5.16	٣م	خرسانة عادي ٢٥٠ك
National Gypsum	40 kg	11.78	11.78	11.90	11.96	-0.07	-1.08	-1.51	كيس ٤٠ كجم	جبس وطني
Aluminum (Saudi, Arch side)	5.8 m	64.75	64.16	64.24	65.29	0.92	0.79	-0.82	٥,٨ م	ألمنيوم (حلق جنب سعودي)

( \* ) Has been modified for the specification of the item

( \* ) يوجد تعديل لمواصفة البند



متوسطات الأسعار الربعية والنصف سنوية والسنوية لجميع المدن (عام 2012)  
Quarterly ,semi-annual and annual average prices for all cities (2012)

Table 3-1 (1)

جدول 2-3 (1)

Item	Unit	Average 2012 المتوسط							الوحدة	البند
		السنوي Annual	النصف الثاني Second Half	النصف الأول First Half	الربع الرابع Fourth Quarter	الربع الثالث Third Quarter	الربع الثاني Second Quarter	الربع الأول First Quarter		
<b>First:Goods of final Consumption</b> أولاً : سلع الاستهلاك النهائي										
<b>Food commodities</b> السلع الغذائية										
Wheat flour, local, brown(Grain Silos)	1kg	2.11	2.13	2.10	2.13	2.12	2.11	2.08	كجم1	دقيق قمح محلي اسمر(صوامع الغلال)
Wheat flour, local,white(Grain Silos)	2kg	2.79	2.83	2.75	2.85	2.82	2.84	2.67	كجم2	دقيق محلي أبيض(صوامع الغلال)
Rice, Basmati, White Indian (Al Mehideb)	10kg	78.14	78.08	78.20	78.24	77.92	78.17	78.24	كجم10	أرز بسمتي أبيض هندي(المهيدب)
Rice, Maza Indian( Abu Kas)	10kg	56.87	56.48	57.25	56.50	56.47	57.05	57.45	كجم10	أرز مزة هندي (أبو كاس)
Sheariya, Perfetto	250gm	4.53	4.52	4.54	4.55	4.49	4.55	4.52	عبوة 250 جم	شعيرية بيرفيتو
Macaroni, Perfetto,, Local	500gm	4.67	4.65	4.68	4.66	4.64	4.68	4.68	عبوة 500جم	مكرونات بيرفيتو محلي
Soup of Oats, canned (Quaker)	500gm	8.19	8.27	8.11	8.33	8.21	8.18	8.05	عبوة 500جم	شورية علب شوفان
Bread, white	4loaves	1.00	1.00	1.00	1.00	1.00	1.00	1.00	4 أرغفة	خبز أبيض مفرد
Cattle Meat, fresh	1kg	36.55	37.01	36.09	37.36	36.65	36.07	36.12	كجم 1	لحم بقر طازج
Sheep Meat, fresh	1kg	49.71	50.27	49.14	50.25	50.28	49.71	48.57	كجم 1	لحم ضأن طازج
Camel Meat, fresh	1kg	36.93	37.63	36.24	38.04	37.21	36.35	36.12	كجم 1	لحم جمل طازج
Sheep Meat, cooled imported	1kg	37.52	38.10	36.94	38.27	37.92	37.21	36.68	كجم 1	لحم ضأن مبرد مستورد
Chicken, fresh, local (Faqih)	900gm	11.81	12.16	11.46	12.43	11.89	11.46	11.46	كجم900	دجاج طازج محلي(فقيه)
Chicken, frozen, local (Al wataniya)	900gm	11.23	11.62	10.85	11.92	11.32	10.86	10.84	كجم900	دجاج مجمد محلي(الوطنية)
Chicken, frozen imported (Doux)	900gm	11.40	12.27	10.54	12.91	11.63	10.59	10.49	كجم900	دجاج مجمد مستورد(دو)
Fish, fresh, (Kanaad)	1kg	42.00	41.74	42.27	41.30	42.19	42.38	42.16	كجم 1	سمك طازج كنعان
Fish, fresh, (Hamour)	1kg	35.98	36.26	35.71	36.40	36.11	35.25	36.16	كجم 1	سمك طازج هامور
Shrimp, peeled, fresh	1kg	67.09	65.94	68.24	65.29	66.60	69.86	66.63	كجم 1	روبيان طازج مقشر
Milk, fresh, local (Al Maraai)	1L	4.00	4.00	4.00	4.00	4.00	4.00	4.00	لتر	حليب طازج محلي(المراعي)
Milk, Liquid, Canned (Boni)	170gm	2.34	2.36	2.32	2.36	2.35	2.33	2.31	كجم170	حليب سائل مغلب(بوني)
Milk, Powder, canned (Nido)	1.8kg	58.86	58.89	58.84	58.78	58.99	58.92	58.76	كجم1.8	حليب بودرة مغلب(نيدو)
Milk, Newborn Babies (Similac 1)	400 gm	32.78	34.06	31.50	34.47	33.64	32.24	30.76	كجم400	حليب أطفال حديثي الولادة(سميلاك1)
Milk, fresh, local (Al Saffi)	1L	4.00	4.00	4.00	4.00	4.00	4.00	4.00	لتر	لبن طازج محلي(الصافي)
Yoghurt, (Al Saffi)	170gm	1.00	1.00	1.00	1.00	1.00	1.00	1.00	عبوة170جم	لبن زبادي - روب(الصافي)
Cream, (Al Tag)	155 gm	4.35	4.31	4.38	4.35	4.27	4.39	4.37	عبوة155جم	قشطة التاج

(\* ) Has been modified for the specification of the item

(\* ) يوجد تعديل لمواصفة البند

متوسطات الأسعار الربعية والنصف سنوية والسنوية لجميع المدن (عام 2012)  
Quarterly ,semi-annual and annual average prices for all cities (2012)

Table 3-1 (2)

جدول 2-3 (2)

Item	Unit	Average 2012 المتوسط							الوحدة	البند
		السنوي Annual	النصف الثاني Second Half	النصف الأول First Half	الربع الرابع Fourth Quarter	الربع الثالث Third Quarter	الربع الثاني Second Quarter	الربع الأول First Quarter		
<b>Food commodities السلع الغذائية</b>										
Cheese, Canned, Schieder (Kraft)	113gm	4.73	4.74	4.73	4.72	4.76	4.73	4.72	جم 113	جبن شيدر علب(كرفت)
Cheese, Cupped, Local (Al Marrai)	140gm	5.06	5.06	5.06	5.08	5.04	5.06	5.07	جم140	جبن كاسات محلي(المراعي)
Cheese, Cupped imported, (Kraft)	140gm	5.89	5.88	5.90	5.86	5.90	5.89	5.92	جم140	جبن كاسات مستورد(كرفت)
Cheese, triangles (Lavache quri)	Pack	3.87	3.87	3.87	3.82	3.92	3.88	3.86	علبة	جبن مثلثات(لافش كيري)
Eggs, local, medium	plate	12.93	12.84	13.03	12.99	12.68	13.12	12.94	طبق	بيض محلي
Butter, Lurpak	100gm	3.98	3.99	3.97	3.98	3.99	3.97	3.96	جم 100	زبد (لورباك)
Olive oil, imported (Al Wazir)	500ml	14.20	14.10	14.30	14.03	14.17	14.29	14.31	ملا 500	زيت زيتون مستورد(الوزير)
Maize oil, (cooking), Afiya	1.8L	21.33	21.47	21.20	21.47	21.47	21.20	21.19	لتر 1.8	زيت ذرة ( للطهي ) عافية
Vegetable oil, (frying) Al arabi	1.8L	16.54	16.50	16.58	16.36	16.64	16.59	16.57	لتر 1.8	زيت نباتي ( للقلي ) العربي
Pumpkin	1kg	5.19	5.18	5.20	5.26	5.10	5.30	5.09	كجم 1	قرع عسلي
Cabbage, white	1kg	3.43	4.04	2.82	4.26	3.81	2.80	2.84	كجم 1	ملفوف ابيض
Parsley	Bundle	0.99	1.00	0.97	0.99	1.02	0.98	0.96	حزمة	بقونس
Spinach	Bundle	1.09	1.10	1.09	1.11	1.09	1.09	1.08	حزمة	سبانخ
Beans, green	1kg	10.41	11.01	9.81	10.83	11.19	10.05	9.58	كجم 1	فاصوليا خضراء
Tomatoes, local	1kg	5.10	5.72	4.48	5.61	5.83	4.63	4.33	كجم 1	طماطم محلي
Tomatoes, imported	1kg	5.22	5.75	4.70	5.60	5.89	4.88	4.51	كجم 1	طماطم مستورد
Garlic, Chinese	1kg	7.34	8.31	6.36	8.23	8.39	6.77	5.96	كجم 1	ثوم صيني
Okra, local	1kg	14.46	14.75	14.17	14.91	14.58	14.80	13.54	كجم 1	بامية محلي
Corchorus, local	Bundle	2.24	2.21	2.28	2.20	2.22	2.25	2.30	حزمة	ملوخية محلي
Eggplants, black, local	1kg	3.90	4.10	3.70	4.06	4.14	3.73	3.68	كجم 1	باننجان أسود محلي
Zucchini, local	1kg	5.84	6.44	5.23	5.80	7.08	5.27	5.20	كجم 1	كوسة محلي
Cucumbers, local	1kg	4.63	4.94	4.31	4.60	5.29	4.23	4.39	كجم 1	خيار محلي
Peppers, green, local	1kg	7.24	7.79	6.69	7.62	7.97	6.97	6.41	كجم 1	فلفل أخضر بارد محلي
Chili, green, local	1kg	8.11	8.66	7.57	8.42	8.90	7.97	7.17	كجم 1	فلفل أخضر حار محلي
Lettuce, local	1kg	5.72	6.37	5.07	6.34	6.41	4.99	5.15	كجم 1	خس محلي

(\* ) Has been modified for the specification of the item

(\* ) يوجد تعديل لمواصفة البند

متوسطات الأسعار الربعية والنصف سنوية والسنوية لجميع المدن (عام 2012)  
Quarterly ,semi-annual and annual average prices for all cities (2012)

Table 3-1 (3)

جدول 2-3 (3)

Item	Unit	Average 2012 المتوسط							الوحدة	البند
		السنوي Annual	النصف الثاني Second Half	النصف الأول First Half	الربع الرابع Fourth Quarter	الربع الثالث Third Quarter	الربع الثاني Second Quarter	الربع الأول First Quarter		
<b>Food commodities السلع الغذائية</b>										
WaterCress, local	Bundle	0.97	0.98	0.96	0.97	0.98	0.97	0.95	حزمة	جرجير محلي
Onion, local	1kg	3.02	3.20	2.84	3.31	3.08	2.81	2.87	كجم	بصل مدور محلي
Onion, imported	1kg	3.86	4.13	3.58	4.14	4.12	3.71	3.45	كجم	بصل مدور مستورد
Beans, Medammes (Hadaeq California)	Pack	3.10	3.13	3.07	3.15	3.11	3.09	3.05	غنية	فول مدمس (حداق كاليفورنيا)
Tomatoes, Paste, local (Saudia)	135gm	1.43	1.43	1.43	1.43	1.43	1.43	1.42	جم 135	صلصة طماطم محلي (السعودية)
Lentils	1kg	9.32	9.28	9.35	9.25	9.32	9.31	9.38	كجم	عدس
Potatoes, medium, local	1kg	3.33	3.91	2.76	4.18	3.64	2.87	2.64	كجم	بطاطس وسط محلي
Carrots, local	1kg	4.38	4.69	4.07	4.60	4.78	4.18	3.97	كجم	جزر محلي
Fig, local	1kg	14.14	14.69	13.60	15.93	13.44	13.53	13.67	كجم	تسين محلي
Plums	1kg	12.66	12.44	12.88	12.66	12.22	12.66	13.11	كجم	برقوق / بخارى تركي
Banana, Philippines Alsharbatli	1kg	4.66	4.60	4.73	4.63	4.57	4.80	4.65	كجم	موز الشريتي الفلبين
Apples, red, American	1kg	7.63	7.98	7.28	7.96	8.00	7.33	7.23	كجم	تفاح أحمر أمريكي
Apples, Yellow, Iranian	1kg	6.91	7.11	6.72	7.02	7.20	6.81	6.62	كجم	تفاح أصفر إيراني
Grapes, local	1kg	10.63	10.62	10.63	11.32	9.91	9.98	11.29	كجم	عنب محلي
Grapes, Lebanese	1kg	12.44	12.53	12.35	12.65	12.41	12.36	12.34	كجم	عنب لبناني
Orange, Abu Sorra Egyptian	1kg	4.78	4.96	4.59	5.14	4.79	4.88	4.29	كجم	برتقال أبو صرة مصري
Mandarin, Pakistani	1kg	6.17	7.03	5.32	7.41	6.65	5.54	5.09	كجم	يوسفي باكستاني
Watermelon, local	1kg	2.48	2.16	2.81	2.30	2.01	2.65	2.98	كجم	حجرب (بطيخ) محلي
Melon, local	1kg	4.06	3.70	4.42	3.89	3.52	4.10	4.74	كجم	شمسام محلي
Pears, Medium, Lebanese	1kg	10.63	10.43	10.83	10.43	10.42	10.61	11.06	كجم	كمثرى وسط لبناني
Dates, Rotab	1kg	12.73	12.66	12.79	12.28	13.04	12.97	12.62	كجم	تمر (رطب)
Peach, Lebanese	1kg	13.42	12.38	14.46	12.52	12.24	13.57	15.34	كجم	خوخ لبناني
Pomegranates, Indian	1kg	13.87	12.28	15.45	11.00	13.57	16.52	14.39	كجم	رمان هندي
Lemon, medium, Africa	1kg	6.97	7.42	6.52	7.31	7.54	7.14	5.91	كجم	ليمون وسط أفريقي
Mango, Pakistani	1kg	12.49	12.21	12.77	12.69	11.73	12.20	13.33	كجم	منجبا باكستاني

(\* ) Has been modified for the specification of the item

(\* ) يوجد تعديل لمواصفة البند

متوسطات الأسعار الربعية والنصف سنوية والسنوية لجميع المدن (عام 2012)  
Quarterly ,semi-annual and annual average prices for all cities (2012)

Table 3-1 (4)

جدول 2-3 (4)

Item	Unit	Average 2012 المتوسط							الوحدة	البند
		السنوي Annual	النصف الثاني Second Half	النصف الأول First Half	الربع الرابع Fourth Quarter	الربع الثالث Third Quarter	الربع الثاني Second Quarter	الربع الأول First Quarter		
<b>Food commodities السلع الغذائية</b>										
Dates, (Maknoz, Khilas)	1kg	16.11	15.96	16.26	16.03	15.88	16.26	16.26	كجم 1	تمر (مكوز) إخلاص
Olives, black, Spanish	1kg	14.32	14.43	14.20	14.56	14.30	14.15	14.26	كجم 1	زيتون أسود أسباني
Sugar, soft, Al Ossra	10kg	36.29	35.70	36.88	35.65	35.75	36.32	37.45	كجم 10	سكر ناعم (الاسرة)
Honey, imported (Langilies)	1kg	50.79	50.91	50.67	51.21	50.61	50.70	50.64	كجم 1	عسل نحل مستورد (لانجليز)
Tea, black, loose	1.2 kg	37.33	37.43	37.23	37.49	37.37	37.26	37.21	كجم 1,2	شاي أسود فرط (ربيع)
Coffee beans, Hrari	1kg	34.34	35.49	33.20	35.99	35.00	33.73	32.66	كجم 1	بن حب - هرري
Coffee beans, Loqmati	1kg	27.35	27.59	27.12	28.12	27.07	27.16	27.07	كجم 1	بن حب - لقمتي
Coffee, instant, (Nescafe)	100gm	15.50	15.28	15.72	15.28	15.29	15.65	15.79	جم 100	قهوة سريعة التحضير (نسكافية)
Cardamom, American	1kg	103.22	100.37	106.06	98.83	101.92	105.64	106.49	كجم 1	هيل أمريكي
Cardomom, Indian	1kg	106.69	104.60	108.78	103.01	106.20	110.14	107.43	كجم 1	هيل هندي
Soft Drinks	Pack	1.50	1.50	1.50	1.50	1.50	1.50	1.50	عبه	مشروبات غازية محلي
Water, Healthy	1.5L	1.94	1.93	1.95	1.93	1.94	1.94	1.95	لتر 1.5	مياه صحية
Juice, orange, canned local (Jordanian)	Pack	1.00	1.00	1.00	1.00	1.00	1.00	1.00	عبه	عصير برتقال محلي (راني)
<b>Non-food goods السلع غير الغذائية</b>										
Cigarettes, Marlboro	Pack	8.40	8.82	7.99	8.92	8.72	8.00	7.98	عبه	سجائر مالبورو
Men summer dress (Al Aseel)	thope	77.73	78.09	77.37	78.01	78.18	77.50	77.24	ثوب	ثوب صيفي رجالي (الأصيل)
Shemagh, (Al Bassam)	shemagh	97.34	97.41	97.27	97.58	97.24	97.17	97.36	شماغ	شماغ (البسام)
Egal, Syrian	Egal	24.89	25.08	24.70	25.11	25.05	24.79	24.62	عقال	عقال سوري
Shirt, internal, half sleeve (Al Aseel)	shirt	11.32	11.42	11.21	11.40	11.45	11.15	11.28	فانله	فانلة داخلية نصف كم (الأصيل)
Men's long trousers, (Al Aseel)	trousers	16.62	16.59	16.64	16.55	16.63	16.64	16.63	سروال	سروال طويل رجالي (الأصيل)
Women's Mantle National	abayah	96.48	98.06	94.90	97.73	98.39	95.24	94.57	عباءة	عباءة نسائية
Headdress, National	veil	23.20	23.84	22.56	24.05	23.62	22.62	22.50	شيلة	شيلة (طرحة)
Coal, local	1kg	5.58	5.61	5.54	5.71	5.52	5.42	5.66	كجم 1	فحم
Soap, powder for clothes (Tide)	120 gm	1.49	1.49	1.48	1.49	1.49	1.49	1.48	جم 120	صابون بودرة للملابس (تايد)
Soap, liquid for utensils (Fairy)	1L	11.35	11.43	11.26	11.49	11.38	11.31	11.21	لتر 1	صابون سائل للأواني (فيري)
Bleach for Clothes (Clorox)	Gallon	12.57	12.67	12.48	12.73	12.60	12.49	12.47	جالون	دواء غسيل (مبيض ملابس) كلوركس

(\* ) Has been modified for the specification of the item

(\* ) يوجد تعديل لمواصفة البند

متوسطات الأسعار الربعية والنصف سنوية والسنوية لجميع المدن (عام 2012)  
Quarterly ,semi-annual and annual average prices for all cities (2012)

Table 3-1 (5)

جدول 2-3 (5)

Item	Unit	Average 2012 المتوسط							الوحدة	البند
		السني Annual	النصف الثاني Second Half	النصف الأول First Half	الربع الرابع Fourth Quarter	الربع الثالث Third Quarter	الربع الثاني Second Quarter	الربع الأول First Quarter		
<b>Non-food goods السلع غير الغذائية</b>										
Tissue paper, local (Fine)	Pack	2.32	2.34	2.31	2.34	2.33	2.33	2.30	عبوة	مناديل ورق محلي (فاين)
Children diaper, local (Pampers)	Size 5	54.58	54.99	54.16	55.16	54.83	54.31	54.01	عبوة مقاس 5	حفاظ أطفال محلية (بامبرز)
Insecticide, spray (Reid)	Packag	7.61	7.65	7.58	7.66	7.64	7.60	7.55	عبوة	مبيد حشرات بخاخ (ريد)
<b>Services الخدمات</b>										
Laundry's expenses of cleaning and ironing clothes	Service	3.10	3.14	3.07	3.18	3.11	3.07	3.06	خدمة	نفقات تنظيف وكوي الملابس بالمغسلة
Sewing for men and boys	Garment	64.15	66.11	62.19	66.14	66.08	63.07	61.31	تفصيل ثوب	خياطة للرجال والأولاد
Sewing for women and girls	Garment	44.27	46.77	41.78	48.78	44.76	42.56	41.00	تفصيل ثوب	خياطة للنساء والبنات
Revealed a general practitioner	Visit	41.67	42.23	41.11	42.32	42.15	41.33	40.89	زيارة	كشف طبيب عام
Revealed a dentist	Visit	129.42	132.75	126.10	135.14	130.36	125.64	126.56	زيارة	كشف طبيب اسنان
Detection pediatrician	Visit	59.95	59.05	60.86	57.76	60.34	60.57	61.16	زيارة	كشف طبيب اطفال
Fix a car (mechanics)	Repair Cost	94.13	94.96	93.29	95.61	94.31	93.21	93.37	اجرة اصلاح	اصلاح سيارة (ميكانيكا)
Oil change	Cost	73.58	73.91	73.24	74.15	73.68	73.50	72.98	تكلفة	تغير زيت
The expenses of parties and weddings	Cost	11303.62	11553.49	11053.76	11172.04	11934.93	11005.38	11102.15	تكلفة	نفقات الحفلات والافراح
The cost of cooking the sacrificial	Cost	204.49	205.09	203.89	204.61	205.56	204.85	202.93	تكلفة	تكلفة طبخ الذبيحة
Furnished apartment	Cost	243.80	252.93	234.67	240.27	265.58	235.43	233.91	تكلفة	شقه مفروشه
Hotel accommodation	One-Room Fees	578.25	607.84	548.65	618.98	596.70	567.68	529.62	اجرة غرفة واحدة	اقامة بالفنادق
Hairdresser for men and boys	Hairdresse Fees	12.77	12.87	12.68	12.80	12.94	12.77	12.58	اجرة حلاقة	حلاقه للرجال والاولاد
<b>Second: Intermediate consumption goods ثانيا : سلع الاستهلاك الوسيط</b>										
<b>Feed and livestock الأعلاف والحيوانات الحية</b>										
Barley, imported	50kg	38.78	38.81	38.75	38.72	38.91	38.82	38.69	كيس 50 كجم	شعير مستورد
Sheep, Najdi	1shep	1367.70	1377.75	1357.65	1380.27	1375.23	1352.65	1362.65	خروف	غنم نجدى
Sheep, Naemi	1shep	1379.36	1385.63	1373.10	1379.86	1391.39	1358.24	1387.97	خروف	غنم نعيمى
Sheep, Australian	1shep	730.11	775.83	684.40	790.64	761.02	709.63	659.17	خروف	غنم استرا لى
Sheep, Barbari	1shep	490.80	504.86	476.74	508.45	501.27	482.84	470.65	خروف	غنم بريرى
Sheep, Soakny	1shep	897.44	915.94	878.95	916.79	915.08	887.59	870.30	خروف	غنم سواكنى
Sheep, Bohooves	1shep	1189.54	1196.78	1182.31	1195.50	1198.06	1186.39	1178.22	خروف	غنم حري

(\* ) Has been modified for the specification of the item

(\* ) يوجد تعديل لمواصفة البند

متوسطات الأسعار الربعية والنصف سنوية والسنوية لجميع المدن (عام 2012)  
Quarterly ,semi-annual and annual average prices for all cities (2012)

Table 3-1 (6)

جدول 2-3 (6)

Item	Unit	Average 2012 المتوسط							الوحدة	البند
		السنوي Annual	النصف الثاني Second Half	النصف الأول First Half	الربع الرابع Fourth Quarter	الربع الثالث Third Quarter	الربع الثاني Second Quarter	الربع الأول First Quarter		
<b>Constructional goods السلع الأثنائية</b>										
Reinforcing iron, 6mm national	Ton	3864.18	3854.53	3873.82	3859.08	3849.97	3845.87	3901.78	طن	حديد تسليح 6م وطني
Reinforcing iron, 8mm national	Ton	3185.63	3185.64	3185.63	3185.21	3186.07	3185.99	3185.26	طن	حديد تسليح 8م وطني
Reinforcing iron, 10mm national	Ton	3145.02	3145.14	3144.90	3144.58	3145.71	3145.50	3144.31	طن	حديد تسليح 10 مم وطني
Reinforcing iron, 12mm national	Ton	2965.01	2965.19	2964.84	2964.78	2965.59	2965.41	2964.27	طن	حديد تسليح 12م وطني
Reinforcing iron, 14mm national	Ton	2945.71	2945.15	2946.27	2944.64	2945.66	2945.40	2947.14	طن	حديد تسليح 14م وطني
Reinforcing iron, 16mm national	Ton	2934.91	2935.11	2934.71	2934.75	2935.47	2935.25	2934.17	طن	حديد تسليح 16م وطني
Reinforcing iron, 18mm national	Ton	2935.15	2935.29	2935.02	2935.09	2935.50	2935.57	2934.47	طن	حديد تسليح 18م وطني
Iron-binding cables Chinese	10Kg	48.99	48.46	49.53	48.30	48.62	48.80	50.26	10 كجم	كوابل ربط الحديد صيني
Cement, black, National	50kg	15.35	15.11	15.58	15.18	15.05	15.12	16.05	كيس 50 كجم	إسمنت أسود وطني
Cement, white, National	50kg	38.48	39.65	37.31	40.06	39.23	37.81	36.81	كيس 50 كجم	إسمنت أبيض وطني
Block, black, 15cm	1000Blocks	1659.78	1666.01	1653.55	1664.60	1667.41	1667.51	1639.58	1000 بلوكه	بلوك اسود مقاس 15سم
Block, black, 20cm	1000Blocks	1765.58	1771.68	1759.48	1769.89	1773.47	1774.70	1744.26	1000 بلوكه	بلوك اسود مقاس 20سم
Marble tiles, National	2m	19.91	20.34	19.48	20.52	20.16	19.57	19.38	2م	بلاط كسر رخام بلدي
Wood, Chilian	3m	1108.42	1111.80	1105.04	1111.59	1112.01	1101.86	1108.23	3م	خشب تشيلي
Wood, Romanian	3m	1124.12	1124.76	1123.47	1122.80	1126.73	1119.71	1127.22	3م	خشب روماني
Wood, Teak, African	3m	3921.86	3897.74	3945.98	3876.44	3919.04	3939.26	3952.69	3م	خشب تيك أفريقي
Wood, Ablakash Indonesian	3m	2428.37	2432.49	2424.25	2433.77	2431.22	2431.43	2417.07	3م	خشب أبلاكاش إندونيسي
Electrical wires, 2.5mm national	m	0.93	0.92	0.94	0.92	0.93	0.95	0.94	متر	أسلاك كهربائية 2.5م وطني
Electrical wires, 4mm national	m	1.40	1.39	1.42	1.38	1.39	1.43	1.41	متر	أسلاك كهربائية 4م وطني
Electrical wires, 6mm national	m	2.09	2.08	2.11	2.09	2.07	2.12	2.10	متر	أسلاك كهربائية 6م وطني
Electrical cables, 10mm national	m	15.45	15.43	15.46	15.41	15.46	15.59	15.33	متر	كوابل كهربائية 10م وطني
Electrical cables, 25mm national	m	34.81	34.62	34.99	34.56	34.68	35.34	34.65	متر	كوابل كهربائية 25م وطني
Electrical cables, 35mm national	m	44.79	44.58	45.01	44.65	44.50	45.22	44.80	متر	كوابل كهربائية 35م وطني
Electrical cables, 50mm national	m	61.51	61.18	61.84	60.66	61.69	62.51	61.18	متر	كوابل كهربائية 50م وطني
Electrical cables,70mm national	m	89.56	89.27	89.84	88.70	89.84	90.55	89.13	متر	كوابل كهربائية 70م وطني

(\* ) Has been modified for the specification of the item

(\* ) يوجد تعديل لمواصفة البند

متوسطات الأسعار الربعية والنصف سنوية والسنوية لجميع المدن (عام 2012)  
Quarterly ,semi-annual and annual average prices for all cities (2012)

Table 3-1 (7)

جدول 2-3 (7)

Item	Unit	Average 2012 المتوسط							الوحدة	البند
		السنوي Annual	النصف الثاني Second Half	النصف الأول First Half	الربع الرابع Fourth Quarter	الربع الثالث Third Quarter	الربع الثاني Second Quarter	الربع الأول First Quarter		
<b>السلع الأثمانية</b>										
<b>Constructional goods</b>										
Electrical cables, 95mm national	m	122.22	121.16	123.28	120.61	121.70	124.70	121.85	متر	كوابل كهربائية 95مم وطني
Electrical cables, 120mm national	m	154.81	153.20	156.43	152.41	153.98	157.66	155.19	متر	كوابل كهربائية 120مم وطني
Electrical cables, 300mm national	m	374.28	370.94	377.62	370.91	370.97	379.60	375.64	متر	كوابل كهربائية 300مم وطني
Sand, soft, white	3m	58.03	59.30	56.77	60.48	58.12	57.38	56.15	3م	رمل ناعم ابيض
Mixed Sand (sand and pebble)	3m	49.08	50.22	47.95	51.06	49.38	48.77	47.12	3م	مخلوط (رمل و بحص)
Red Sand	3m	26.74	27.09	26.39	27.25	26.92	26.48	26.31	3م	رمل احمر
Resistant Concrete 350 K	3m	217.08	217.93	216.24	218.81	217.04	216.60	215.88	3م	خرسانة مقاوم 350ك
Resistant Concrete 250 K	3m	196.59	197.47	195.70	197.74	197.20	196.71	194.69	3م	خرسانة مقاوم 250ك
Normal Concrete 350 K	3m	206.68	207.22	206.14	208.11	206.33	205.92	206.36	3م	خرسانة عادي 350ك
Normal Concrete 250 K	3m	187.74	188.53	186.95	188.78	188.28	187.55	186.35	3م	خرسانة عادي 250ك
National Gypsum	40 kg	11.96	11.90	12.03	11.77	12.03	12.03	12.03	كيس 40 كجم	جبس وطني
Aluminum (Saudi, Arch side)	5.8 m	64.94	64.54	65.35	64.40	64.67	65.19	65.50	م 5.8	ألومنيوم (حلق جنب سعودي)

متوسطات الأسعار الشهرية لجميع المدن (عام ٢٠١٢)  
Monthly Average prices for All cities (2012)

Table 4-1 ( 1 )

جدول ٤-١ ( ١ )

البنء ITEM	الوءءة Unit	يناير Jan	فبرابر Feb	مارس Mar	أبريل Apr	مايو May	يونية Jun	يولية Jul	أغسطس Aug	سبءمر Sep	أءءوبر Oct	نوفمبر Nov	ءيسمبر Dec	الءءوسط السنوي Annual AVG
<b>أولا : سلع الاستهلاك النهائي</b>														
<b>السلع الغذائية</b>														
<b>Food commodities</b>														
ءقيق قمء محلي اسمر(صوامع الغلال) (Wheat flour, local, brown)(Grain Silos	١كجم 1kg	2.04	2.03	2.18	2.11	2.12	2.12	2.12	2.16	2.10	2.15	2.07	2.17	2.11
ءقيق محلي أبيض(صوامع الغلال) (Wheat flour, local,white)(Grain Silos	٢كجم 2kg	2.69	2.66	2.65	2.75	2.84	2.91	2.83	2.81	2.81	2.86	2.81	2.86	2.79
أرز بسمءي أبيض هنءي(المهءءب) Rice, Basmati, White Indian (Al	١٠كجم 10kg	78.27	78.17	78.27	78.17	78.27	78.06	77.70	77.79	78.28	78.24	78.15	78.33	78.14
أرز مزة هنءي (أبو كاس) (Rice, Maza Indian( Abu Kas	١٠كجم 10kg	57.45	57.43	57.46	57.08	57.07	56.99	56.28	56.59	56.53	56.61	56.59	56.30	56.87
شعيرية بئر فءءو Sheariya, Perfetto	عبوء ٢٥٠ جم 250gm	4.57	4.51	4.48	4.56	4.54	4.55	4.49	4.50	4.49	4.53	4.57	4.55	4.53
مءرنة بئر فءءو محلي Macaroni, Perfetto,, Local	عبوء ٥٠٠ جم 500gm	4.71	4.68	4.66	4.67	4.68	4.69	4.62	4.65	4.64	4.67	4.67	4.65	4.67
شوربة علب شوفان (Soup of Oats, canned (Quaker	عبوء ٥٠٠ جم 500gm	8.01	8.08	8.07	8.09	8.18	8.26	8.14	8.21	8.27	8.34	8.32	8.34	8.19
ءبء أبيض مفروء Bread, white	٤ أرءفة 4loaves	1.00	1.00	1.00	1.00	1.00	1.00	1.00	1.00	1.00	1.00	1.00	1.00	1.00
لءم بقر طازء Cattle Meat, fresh	١ كجم 1kg	36.02	36.22	36.11	35.92	36.13	36.14	36.25	36.91	36.80	37.34	37.16	37.59	36.55
لءم ضأن طازء Sheep Meat, fresh	١ كجم 1kg	48.42	48.42	48.88	49.38	49.47	50.30	50.45	50.45	49.95	49.94	50.16	50.67	49.71
لءم جمء طازء Camel Meat, fresh	١ كجم 1kg	36.00	36.07	36.30	36.21	36.39	36.47	36.90	37.09	37.65	37.57	37.89	38.65	36.93
لءم ضأن مبرء مسءورء Sheep Meat, cooled imported	١ كجم 1kg	36.97	36.52	36.55	37.08	37.33	37.21	37.41	38.19	38.17	38.41	38.07	38.34	37.52
ءءاء طازء محلي(فءية) (Chicken, fresh, local (Faqih	٩٠٠ جم 900gm	11.59	11.50	11.30	11.47	11.49	11.42	11.60	11.87	12.19	12.56	12.44	12.29	11.81
ءءاء جمءء محلي(الوطنيءة) (Chicken, frozen, local (Al wataniya	٩٠٠ جم 900gm	10.93	10.87	10.70	10.85	10.83	10.90	10.99	11.17	11.80	12.05	11.94	11.78	11.23
ءءاء جمءء مسءورء(ءو) (Chicken, frozen imported (Doux	٩٠٠ جم 900gm	10.69	10.46	10.33	10.55	10.58	10.64	11.14	11.57	12.18	13.17	12.82	12.74	11.40
سمك طازء كءءء (Fish, fresh, (Kanaad	١ كجم 1kg	41.32	42.11	43.04	43.69	41.90	41.54	41.51	42.82	42.23	41.96	40.87	41.06	42.00
سمك طازء ءامور (Fish, fresh, (Hamour	١ كجم 1kg	35.51	35.98	37.00	36.29	34.95	34.50	34.88	36.90	36.57	36.43	36.31	36.47	35.98
روبيان طازء مقشر Shrimp, peeled, fresh	١ كجم 1kg	65.53	65.46	68.89	68.82	69.40	71.36	70.42	66.36	63.02	64.69	64.83	66.35	67.09
ءلب طازء محلي(المراعي) (Milk, fresh, local (Al Maraai	لءر 1L	4.00	4.00	4.00	4.00	4.00	4.00	4.00	4.00	4.00	4.00	4.00	4.00	4.00
ءلب سائل معلب(بوني) (Milk, Liquid, Canned (Boni	١٧٠ جم 170gm	2.29	2.33	2.30	2.29	2.35	2.34	2.31	2.36	2.39	2.34	2.38	2.36	2.34
ءلب بوءرة معلب(نءو) (Milk, Powder, canned (Nido	١,٨ كجم 1.8kg	58.69	58.74	58.84	58.85	59.04	58.89	58.95	58.96	59.06	58.94	58.61	58.78	58.86
ءلب أءفال ءءءءي الولاءة(سمءلاك١) (Milk, Newborn Babies (Similac ١(	٤٠٠ جم 400 gm	30.33	30.89	31.08	31.59	32.36	32.75	33.05	33.78	34.09	34.39	34.42	34.61	32.78
لبن طازء محلي(الصافي) (Milk, fresh, local (Al Saffi	لءر 1L	4.00	4.00	4.00	4.00	4.00	4.00	4.00	4.00	4.00	4.00	4.00	4.00	4.00

(\* ) Has been modified for the specification of the item

(\* ) يوجد ءءءل لمواصفة البنء



متوسطات الأسعار الشهرية لجميع المدن (عام ٢٠١٢)  
Monthly Average prices for All cities (2012)

Table 4-1 ( 2 )

جدول ١-٤ ( ٢ )

المتوسط السنوي Annual AVG	ديسمبر Dec	نوفمبر Nov	أكتوبر Oct	سبتمبر Sep	أغسطس Aug	يوليه Jul	يونيه Jun	مايو May	أبريل Apr	مارس Mar	فبراير Feb	يناير Jan	الوحدة Unit	البند ITEM
<b>السلع الغذائية</b>														
1.00	1.00	1.00	1.00	1.00	1.00	1.00	1.00	1.00	1.00	1.00	1.00	1.00	عبوة ١٧٠ جم 170gm	لين زبادي - روب (الصافي) (Yoghurt, (Al Saffi
4.35	4.35	4.32	4.39	4.25	4.28	4.29	4.40	4.41	4.37	4.33	4.42	4.38	عبوة ١٥٥ جم 155 gm	قشقه التاج (Cream, (Al Tag
4.73	4.70	4.77	4.68	4.74	4.75	4.79	4.71	4.73	4.76	4.65	4.75	4.76	١١٣ جم 113gm	جين شيدر علب (كرفت) Cheese, Canned, Schieder (Kraft
5.06	5.10	5.08	5.07	5.02	5.03	5.07	5.07	5.05	5.05	5.11	5.06	5.05	١٤٠ جم 140gm	جين كاسات محلي (المراعي) (Cheese, Cupped, Local (Al Marrai
5.89	5.86	5.80	5.92	5.91	5.92	5.86	5.91	5.91	5.84	5.89	5.95	5.91	١٤٠ جم 140gm	جين كاسات مستورد (كرفت) (Cheese, Cupped imported, (Kraft
3.87	3.76	3.81	3.88	3.93	3.90	3.94	3.91	3.90	3.84	3.86	3.89	3.85	علبة Pack	جين مثلثات (لافش كيري) (Cheese, triangles (Lavache quri
12.93	13.08	12.97	12.94	12.72	12.60	12.71	13.07	13.02	13.28	13.34	12.96	12.52	طبق plate	بيض محلي Eggs, local, medium
3.98	3.96	3.96	4.01	4.01	3.99	3.98	4.02	3.96	3.93	3.97	3.94	3.98	١٠٠ جم 100gm	زبد (لورباك) Butter, Lurpak
14.20	13.97	13.91	14.22	13.94	14.19	14.37	14.31	14.28	14.29	14.24	14.32	14.36	٥٠٠ مل 500ml	زيت زيتون مستورد (الوزير) (Olive oil, imported (Al Wazir
21.33	21.47	21.40	21.54	21.52	21.50	21.39	21.29	21.21	21.11	20.84	21.12	21.61	١,٨ لتر 1.8L	زيت ذرة (الطهي) عافية Maize oil, (cooking), Afiya
16.54	16.34	16.24	16.49	16.60	16.60	16.73	16.65	16.67	16.46	16.37	16.49	16.84	١,٨ لتر 1.8L	زيت نباتي (للطهي) العربي Vegetable oil, (frying) Al arabi
5.19	5.09	5.36	5.33	5.24	5.01	5.04	5.15	5.30	5.44	5.44	4.95	4.89	١ كجم 1kg	قرع عسلي Pumpkin
3.43	3.62	4.23	4.93	4.46	3.78	3.19	2.86	2.75	2.80	2.85	2.81	2.87	١ كجم 1kg	ملفوف أبيض Cabbage, white
0.99	0.98	0.98	1.00	1.01	1.04	1.00	0.99	0.98	0.97	0.97	0.95	0.95	حزمة Bundle	بقوننس Parsley
1.09	1.12	1.14	1.08	1.07	1.07	1.12	1.10	1.09	1.07	1.08	1.08	1.08	حزمة Bundle	سبانخ Spinach
10.41	9.56	10.54	12.38	11.88	11.05	10.65	10.76	9.62	9.77	10.05	9.75	8.93	١ كجم 1kg	فاصوليا خضراء Beans, green
5.10	4.67	5.73	6.44	6.43	6.28	4.77	4.62	4.75	4.52	4.46	4.27	4.26	١ كجم 1kg	طماطم محلي Tomatoes, local
5.22	4.97	5.67	6.16	6.25	6.50	4.92	4.90	4.91	4.85	4.70	4.53	4.31	١ كجم 1kg	طماطم مستورد Tomatoes, imported
7.34	7.91	8.21	8.58	8.63	8.65	7.90	7.37	6.39	6.56	6.35	5.61	5.92	١ كجم 1kg	ثوم صيني Garlic, Chinese
14.46	14.70	14.79	15.24	15.04	14.56	14.14	14.14	14.87	15.39	14.63	13.44	12.56	١ كجم 1kg	بامية محلي Okra, local
2.24	2.20	2.18	2.22	2.19	2.27	2.20	2.20	2.24	2.31	2.35	2.29	2.26	حزمة Bundle	ملوخية محلي Corchorus, local
3.90	3.82	3.96	4.41	4.18	4.21	4.02	3.91	3.62	3.66	3.76	3.62	3.65	١ كجم 1kg	باننجان أسود محلي Eggplants, black, local
5.84	5.19	5.11	7.10	8.21	7.09	5.95	5.44	5.22	5.14	5.04	5.51	5.03	١ كجم 1kg	كوسة محلي Zucchini, local

(\* ) Has been modified for the specification of the item

(\* ) يوجد تعديل لمواصفة البند

متوسطات الأسعار الشهرية لجميع المدن (عام ٢٠١٢)  
Monthly Average prices for All cities (2012)

Table 4-1 ( 3 )

جدول ١-٤ ( ٣ )

المتوسط السنوي Annual AVG	ديسمبر Dec	نوفمبر Nov	أكتوبر Oct	سبتمبر Sep	أغسطس Aug	يوليه Jul	يونيه Jun	مايو May	أبريل Apr	مارس Mar	فبراير Feb	يناير Jan	الوحدة Unit	البند ITEM
<b>السلع الغذائية</b>														
4.63	4.24	4.20	5.35	5.85	4.93	5.09	4.66	4.04	3.99	4.31	4.62	4.23	كجم 1kg	خيار محلي Cucumbers, local
7.24	7.47	7.97	7.43	7.60	8.59	7.71	7.08	7.01	6.81	6.30	6.18	6.74	كجم 1kg	فلفل أخضر بارد محلي Peppers, green, local
8.11	8.26	8.58	8.41	8.85	8.76	9.09	9.02	7.64	7.24	7.03	7.17	7.32	كجم 1kg	فلفل أخضر حار محلي Chili, green, local
5.72	5.46	6.38	7.16	7.38	6.41	5.45	5.20	4.91	4.87	4.90	5.18	5.37	كجم 1kg	خس محلي Lettuce, local
0.97	0.96	0.97	0.97	0.96	1.01	0.98	0.96	0.97	0.98	0.95	0.96	0.94	حزمة Bundle	جرجير محلي WaterCress, local
3.02	3.32	3.30	3.30	3.14	3.16	2.95	2.87	2.79	2.78	2.83	2.79	3.01	كجم 1kg	بصل منور محلي Onion, local
3.86	4.14	4.15	4.12	4.13	4.25	3.99	3.80	3.68	3.67	3.55	3.29	3.49	كجم 1kg	بصل منور مستورد Onion, imported
3.10	3.12	3.11	3.21	3.10	3.07	3.15	3.15	3.04	3.08	3.02	3.08	3.06	علبة Pack	فول مدمس (حداق كاليفورنيا) Beans, Medammes (Hadaeq (California
1.43	1.44	1.44	1.41	1.40	1.44	1.45	1.44	1.42	1.44	1.40	1.43	1.44	١٣٥ جم 135gm	صلصة طماطم محلي (السعودية) Tomatoes, Paste, local (Saudia
9.32	9.27	9.27	9.21	9.10	9.58	9.28	9.18	9.47	9.30	8.86	9.55	9.73	كجم 1kg	عدس Lentils
3.33	3.81	4.13	4.60	3.93	3.64	3.36	3.17	2.83	2.63	2.69	2.53	2.70	كجم 1kg	بطاطس وسط محلي Potatoes, medium, local
4.38	4.40	4.66	4.72	4.80	4.90	4.63	4.32	4.15	4.05	4.02	3.91	3.98	كجم 1kg	جزر محلي Carrots, local
14.14	16.06	16.38	15.36	13.95	13.04	13.33	13.10	13.68	13.81	13.37	13.91	13.74	كجم 1kg	تين محلي Fig, local
12.66	13.40	12.72	11.87	12.37	12.73	11.57	11.90	12.76	13.31	12.64	13.31	13.37	كجم 1kg	برقوق / بخاري تركي Plums
4.66	4.57	4.78	4.54	4.56	4.57	4.59	4.75	4.80	4.84	4.81	4.54	4.62	كجم 1kg	موز الشربتي الفلبين Banana, Philippines Alsharbati
7.63	8.00	7.94	7.94	8.12	8.13	7.75	7.32	7.36	7.31	7.16	7.30	7.25	كجم 1kg	تفاح أحمر أمريكي Apples, red, American
6.91	6.93	7.07	7.07	7.19	7.33	7.09	6.92	6.80	6.72	6.56	6.69	6.60	كجم 1kg	تفاح أصفر إيراني Apples, Yellow, Iranian
10.63	11.90	11.54	10.52	10.13	9.95	9.65	10.58	10.01	9.35	11.37	11.49	11.02	كجم 1kg	عنب محلي Grapes, local
12.44	12.88	12.86	12.21	12.82	12.20	12.22	12.71	12.33	12.04	12.46	12.62	11.93	كجم 1kg	عنب لبناني Grapes, Lebanese
4.78	4.85	5.16	5.40	4.99	4.69	4.69	5.01	5.04	4.58	4.38	4.11	4.40	كجم 1kg	برتقال أبو صرة مصري Orange, Abu Sorra Egyptian
6.17	6.95	7.58	7.71	7.16	6.63	6.15	5.78	5.50	5.33	5.22	4.91	5.15	كجم 1kg	يوسفي باكستاني Mandarin, Pakistani
2.48	2.38	2.35	2.18	2.07	2.00	1.96	2.08	2.77	3.09	3.09	3.13	2.73	كجم 1kg	حبسب ( بطيخ ) محلي Watermelon, local
4.06	4.00	3.96	3.71	3.85	3.60	3.11	3.23	4.35	4.71	4.83	4.95	4.44	كجم 1kg	شمام محلي Melon, local

متوسطات الأسعار الشهرية لجميع المدن (عام ٢٠١٢)  
Monthly Average prices for All cities (2012)

Table 4-1 ( 4 )

جدول ٤-١ ( ٤ )

البند ITEM	الوحدة Unit	يناير Jan	فبراير Feb	مارس Mar	أبريل Apr	مايو May	يونيو Jun	يوليو Jul	أغسطس Aug	سبتمبر Sep	أكتوبر Oct	نوفمبر Nov	ديسمبر Dec	المتوسط السنوي Annual AVG
<b>السلع الغذائية</b>														
كمثرى وسط لبناني Pears, Medium, Lebanese	كجم 1kg	10.81	11.07	11.30	10.49	10.79	10.53	10.27	10.48	10.52	10.08	10.57	10.63	10.63
تمر ( رطب ) Dates, Rotab	كجم 1kg	12.60	12.71	12.55	12.59	12.48	13.83	13.73	13.28	12.11	11.83	12.61	12.41	12.73
خوخ لبناني Peach, Lebanese	كجم 1kg	14.30	15.94	15.79	14.75	13.37	12.59	11.98	12.78	11.97	11.37	11.89	14.30	13.42
رمان هندي Pomegranates, Indian	كجم 1kg	13.28	14.20	15.69	16.76	16.96	15.83	16.01	13.25	11.44	11.86	10.09	11.05	13.87
ليمون وسط أفريقي Lemon, medium, Africa	كجم 1kg	5.81	5.88	6.03	6.19	7.18	8.05	7.44	7.91	7.27	6.89	7.12	7.91	6.97
منجا باكستاني Mango, Pakistani	كجم 1kg	13.45	13.70	12.85	12.63	12.58	11.40	10.58	12.31	12.29	12.43	12.48	13.15	12.49
تمر ( مكنوز ) إخلاص Dates, (Maknoz, Khilas	كجم 1kg	16.32	16.22	16.23	16.35	16.30	16.14	15.99	15.84	15.80	15.82	15.99	16.29	16.11
زيتون أسود إسباني Olives, black, Spanish	كجم 1kg	14.30	14.44	14.03	13.97	13.94	14.55	14.30	14.17	14.44	14.50	14.71	14.48	14.32
سكر ناعم (الاسرة) Sugar, soft, Al Ossra	كجم 10kg	38.62	37.08	36.65	36.89	36.43	35.63	35.50	35.74	36.01	35.89	35.51	35.55	36.29
عسل نحل مستورد (لانجليز) (Honey, imported (Langlies	كجم 1kg	50.80	50.44	50.67	50.85	50.28	50.96	50.08	50.94	50.82	51.00	51.21	51.42	50.79
شاي أسود فرط (ربيع) Tea, black, loose	كجم 1.2 kg	37.09	36.94	37.59	37.22	37.25	37.32	37.33	37.57	37.21	37.37	37.49	37.62	37.33
بن حب - هرري Coffee beans, Hrari	كجم 1kg	32.63	32.50	32.86	33.27	33.28	34.64	34.45	35.04	35.50	35.73	35.89	36.34	34.34
بن حب - لقمتي Coffee beans, Loqmati	كجم 1kg	26.91	26.83	27.47	27.20	26.93	27.37	26.77	26.96	27.47	27.88	28.24	28.23	27.35
قهوة سريعة التحضير (نسكافية) (Coffee, instant, (Nescafé	كجم 100gm	15.73	15.67	15.96	15.92	15.63	15.39	15.39	15.29	15.19	15.24	15.22	15.36	15.50
هيل أمريكي Cardamom, American	كجم 1kg	110.50	103.48	105.47	105.87	106.10	104.95	104.71	102.25	98.79	98.81	98.40	99.27	103.22
هيل هندي Cardomom, Indian	كجم 1kg	110.71	104.68	106.91	110.24	109.39	110.78	107.78	106.26	104.55	103.80	102.90	102.34	106.69
مشروبات غازية محلي Soft Drinks	عليه Pack	1.50	1.50	1.50	1.50	1.50	1.50	1.50	1.50	1.50	1.50	1.50	1.50	1.50
مياه صحية Water, Healthy	١,٥ لتر 1.5L	1.95	1.94	1.95	1.95	1.95	1.93	1.94	1.95	1.93	1.94	1.96	1.88	1.94
عصير برنقال معلب محلي (راني) Juice, orange, canned local (Jordanian)	عليه Pack	1.00	1.00	1.00	1.00	1.00	1.00	1.00	1.00	1.00	1.00	1.00	1.00	1.00
<b>السلع غير الغذائية</b>														
سجائر مالبورو Cigarettes, Marlboro	عليه Pack	7.96	7.96	8.00	8.00	8.00	8.00	8.62	8.72	8.83	8.91	8.91	8.94	8.40
ثوب صيفي رجالي (الأصيل) (Men summer dress (Al Aseel	ثوب thope	77.18	77.38	77.16	76.97	77.51	78.02	77.85	78.46	78.23	78.48	77.73	77.82	77.73
شماغ (البسام) (Shemagh, (Al Bassam	شماغ shemagh	97.60	97.21	97.26	97.79	96.82	96.90	97.15	97.19	97.38	97.81	97.34	97.59	97.34
عقال سوري Egal, Syrian	عقال Egal	24.84	24.68	24.34	24.68	24.76	24.92	24.92	25.24	25.00	25.08	25.08	25.16	24.89

( \* ) Has been modified for the specification of the item

( \* ) يوجد تعديل لموصفة البند

متوسطات الأسعار الشهرية لجميع المدن (عام ٢٠١٢)  
Monthly Average prices for All cities (2012)

Table 4-1 ( 5 )

جدول ٤-١ ( ٥ )

البنء ITEM	الوءة Unit	يناير Jan	فبرابر Feb	مارس Mar	أبريل Apr	مايو May	يونية Jun	يولية Jul	أغسطس Aug	سبتمبر Sep	أكتوبر Oct	نوفمبر Nov	ديسمبر Dec	المتوسط السنوي Annual AVG
<b>السلع غير الغذائية</b>														
فانلة داخلية نصف كم(الأصيل) (Shirt, internal, half sleeve (Al Aseel)	فانلة shirt	11.36	11.19	11.28	11.23	11.05	11.16	11.44	11.52	11.38	11.34	11.44	11.41	11.32
سروال طويل رجالي(الأصيل) (Men's long trousers, (Al Aseel	سروال trousers	16.57	16.58	16.75	16.57	16.66	16.69	16.73	16.71	16.47	16.53	16.56	16.56	16.62
عباءة نسائية Women's Mantle National	عباءة abayah	96.13	93.63	93.95	95.24	94.92	95.56	100.40	96.43	98.33	98.89	97.30	96.98	96.48
شيلة ( طرحة ) Headdress, National	شيلة veil	22.34	23.31	21.86	22.22	22.38	23.25	24.76	22.86	23.25	23.97	24.05	24.13	23.20
فحم Coal, local	١ كجم 1kg	5.80	5.59	5.60	5.41	5.34	5.53	5.50	5.49	5.56	5.70	5.69	5.73	5.58
صابون بودرة للملابس(تايد) (Soap, powder for clothes (Tide	١٢٠ جم 120 gm	1.48	1.48	1.48	1.49	1.49	1.48	1.49	1.49	1.50	1.50	1.50	1.49	1.49
صابون سائل للأواني(فيري) (Soap, liquid for utensils (Fairy	١ لتر 1L	11.15	11.15	11.33	11.19	11.34	11.41	11.28	11.30	11.57	11.42	11.35	11.69	11.35
ءواء غسيل ( مبيض ملابس )كلوركس (Bleach for Clothes (Clorox	جالون Gallon	12.34	12.53	12.53	12.53	12.50	12.46	12.55	12.48	12.78	12.77	12.78	12.65	12.57
مناءيل ورق محلي(فاين) Tissue paper, local (Fine	علبة Pack	2.27	2.30	2.33	2.31	2.32	2.36	2.34	2.32	2.34	2.31	2.35	2.36	2.32
حفااء أطفال محلية(بامبرز) (Children diaper, local (Pampers	عبوة مفا٥ Size 5	53.68	54.18	54.17	54.35	54.50	54.08	54.52	54.67	55.29	55.12	55.31	55.05	54.58
مبيء حشرات باءاخ(ريد) Insecticide, spray (Reid	عبوة Packag	7.56	7.51	7.59	7.56	7.59	7.65	7.65	7.64	7.64	7.57	7.75	7.66	7.61
<b>الءءماء</b>														
نفااء ءنظف وكوي الملابس بالمغسلة Laundry's expenses of cleaning and ironing clothes	ءءمة Service	3.07	3.07	3.02	3.07	3.07	3.07	3.07	3.07	3.17	3.22	3.17	3.15	3.10
ءبائة للرجال والأولاء Sewing for men and boys	ءفصبل ءوب Garment	61.71	61.65	60.57	62.44	63.07	63.69	66.71	66.65	64.89	65.63	66.31	66.48	64.15
ءبائة للنساء والبنااء Sewing for women and girls	ءفصبل ءوب Garment	40.79	40.83	41.39	41.72	42.28	43.67	43.78	46.50	44.00	48.67	49.06	48.61	44.27
كشفا طببب عام Revealed a general practitioner	زبارة Visit	40.27	40.38	42.02	41.06	40.98	41.94	41.67	42.15	42.63	42.20	42.26	42.50	41.67
كشفا طببب اسنان Revealed a dentist	زبارة Visit	123.46	124.79	131.44	125.32	125.80	125.80	129.15	129.47	132.45	135.53	135.27	134.62	129.42
كشفا طببب اءفال Detection pediatrician	زبارة Visit	60.53	60.97	61.97	60.53	60.75	60.43	61.17	61.44	58.40	58.40	57.77	57.10	59.95
اصلاء سبارة (مبكانبكا) (Fix a car (mechanics	اءرة اصلاء Repair Cost	92.63	93.05	94.44	92.63	92.52	94.49	94.12	94.33	94.49	94.17	95.02	97.63	94.13
ءببب زببب Oil change	ءكفاة Cost	73.00	72.89	73.06	73.33	73.50	73.67	73.72	73.15	74.17	74.11	74.11	74.22	73.58
نفااءءءءالاء والأفرااء The expenses of parties and weddings	ءكفاة Cost	11290.32	11016.13	11000.00	10951.61	10500.00	11564.52	12661.29	11724.14	11419.36	11225.81	11209.68	11080.65	11303.62
ءكفاة طببب الذبببءه The cost of cooking the sacrificial	ءكفاة Cost	203.03	203.03	202.73	208.18	203.33	203.03	206.67	206.67	203.33	205.76	203.24	204.85	204.49
شقه مفروشه Furnished apartment	ءكفاة Cost	235.47	221.80	244.46	217.33	224.30	264.65	286.51	263.84	246.40	261.86	231.51	227.44	243.80
اقامة بالفناءق Hotel accommodation	اءرة غرفة اءءة One-Room	512.63	522.13	554.11	558.23	566.12	578.70	624.67	600.33	565.10	729.23	573.65	554.07	578.25

(\* ) Has been modified for the specification of the item

(\* ) بوءء ءءببب لمواصفة البءء

متوسطات الأسعار الشهرية لجميع المدن (عام ٢٠١٢)  
Monthly Average prices for All cities (2012)

Table 4-1 ( 6 )

جدول ٤-١ ( ٦ )

المتوسط السنوي Annual AVG	ديسمبر Dec	نوفمبر Nov	أكتوبر Oct	سبتمبر Sep	أغسطس Aug	يوليه Jul	يونيه Jun	مايو May	أبريل Apr	مارس Mar	فبراير Feb	يناير Jan	الوحدة Unit	البند ITEM
<b>Services الخدمات</b>														
12.77	12.89	12.79	12.71	12.95	12.83	13.04	12.95	12.77	12.60	12.48	12.66	12.60	اجرة حلاقه Hairdresse Fees	حلاقه للرجال والاولاد Hairdresser for men and boys
<b>Second: Intermediate consumption goods ثانيا : سلع الاستهلاك الوسيط</b>														
<b>Feed and livestock الأعلاف والحيوانات الحية</b>														
38.78	38.75	38.67	38.74	39.02	38.83	38.88	38.90	38.92	38.64	38.62	38.71	38.72	كيس ٥٠ كجم 50kg	شعير مستورد Barley, imported
1367.70	1346.82	1338.07	1455.91	1385.80	1370.80	1369.09	1387.05	1352.05	1318.85	1349.27	1372.33	1366.35	خروف 1shep	غنم نجدي Sheep, Najdi
1379.36	1333.33	1344.27	1461.98	1403.13	1398.02	1373.02	1392.19	1350.42	1332.11	1389.89	1392.95	1381.06	خروف 1shep	غنم نعيمي Sheep, Naemi
730.11	765.39	752.50	854.04	806.38	737.78	738.89	732.50	701.94	694.44	680.71	651.79	645.00	خروف 1shep	غنم استرالي Sheep, Australian
490.80	499.10	493.25	533.00	502.18	502.69	498.95	491.01	484.25	473.25	470.39	470.27	471.30	خروف 1shep	غنم بربري Sheep, Barbari
897.44	910.57	891.47	948.33	917.14	911.47	916.62	909.16	883.89	869.71	859.34	875.00	876.57	خروف 1shep	غنم سواكني Sheep, Soakny
1189.54	1181.63	1164.49	1240.38	1193.96	1192.08	1208.13	1205.10	1167.06	1187.00	1148.42	1188.33	1197.92	خروف 1shep	غنم حري Sheep, Bohooves
<b>Constructional goods السلع الأثمانية</b>														
3864.18	3859.08	3859.08	3859.08	3855.00	3850.08	3844.84	3844.84	3836.56	3856.20	3842.89	3929.67	3932.78	طن Ton	حديد تسليح ٦م وطني Reinforcing iron, ٦mm national
3185.63	3185.21	3185.21	3185.21	3185.62	3186.29	3186.29	3186.29	3185.95	3185.74	3186.57	3185.26	3183.95	طن Ton	حديد تسليح ٨م وطني Reinforcing iron, ٨mm national
3145.02	3144.83	3143.69	3145.21	3145.17	3146.15	3145.82	3145.82	3145.46	3145.22	3144.08	3144.46	3144.38	طن Ton	حديد تسليح ١٠م وطني Reinforcing iron, ١٠mm national
2965.01	2964.92	2964.50	2964.92	2965.33	2965.73	2965.73	2965.73	2965.37	2965.13	2964.91	2963.95	2963.95	طن Ton	حديد تسليح ١٢م وطني Reinforcing iron, ١٢mm national
2945.71	2944.58	2944.75	2944.58	2945.66	2945.61	2945.73	2945.69	2945.37	2945.13	2953.62	2943.95	2943.86	طن Ton	حديد تسليح ١٤م وطني Reinforcing iron, ١٤mm national
2934.91	2934.75	2934.75	2934.75	2935.17	2935.66	2935.57	2935.57	2935.21	2934.96	2934.91	2933.84	2933.75	طن Ton	حديد تسليح ١٦م وطني Reinforcing iron, ١٦mm national
2935.15	2935.09	2935.09	2935.09	2934.66	2935.92	2935.92	2935.92	2935.56	2935.22	2935.22	2934.09	2934.09	طن Ton	حديد تسليح ١٨م وطني Reinforcing iron, ١٨mm national
48.99	48.04	48.20	48.66	48.75	48.54	48.55	48.90	48.49	49.02	49.51	50.14	51.12	كجم ١٠ 10Kg	كوابل ربط الحديد صيني Iron-binding cables Chinese
15.35	15.33	15.12	15.09	15.00	15.09	15.05	15.23	14.88	15.23	16.21	15.89	16.04	كيس ٥٠ كجم 50kg	إسمنت أسود وطني Cement, black, National
38.48	40.48	39.90	39.80	39.63	39.17	38.90	38.66	37.57	37.22	37.45	36.67	36.31	كيس ٥٠ كجم 50kg	إسمنت ابيض وطني Cement, white, National
1659.78	1669.05	1659.14	1665.60	1663.88	1670.60	1667.76	1671.64	1667.04	1663.86	1667.12	1628.38	1623.25	١٠٠٠ بلوكه 1000Blocks	بلوك اسود مقاس ١٥سم Block, black, ١٥cm
1765.58	1769.75	1769.33	1770.58	1772.25	1775.08	1773.08	1777.25	1772.17	1774.67	1779.17	1743.75	1709.88	١٠٠٠ بلوكه 1000Blocks	بلوك اسود مقاس ٢٠سم Block, black, ٢٠cm
19.91	20.69	20.42	20.46	20.27	20.15	20.06	19.75	19.52	19.44	19.51	19.34	19.30	٢م 2m	بلاط كسر رخام بلدي Marble tiles, National

(\* ) Has been modified for the specification of the item

(\* ) يوجد تعديل لمواصفة البند

متوسطات الأسعار الشهرية لجميع المدن (عام ٢٠١٢)  
Monthly Average prices for All cities (2012)

Table 4-1 ( 7 )

جدول ٤-١ ( ٧ )

البنء ITEM	الوءءة Unit	يناير Jan	فبرابر Feb	مارس Mar	أبريل Apr	مايو May	يونية Jun	يولية Jul	أغسطس Aug	سبءمر Sep	أءءوبر Oct	نوفمبر Nov	ءيسمبر Dec	المتوسط السنوي Annual AVG
<b>السلع الأءشائية</b>														
<b>Construational goods</b>														
ءشب ءءبلى Wood, Chilian	م <sup>٣</sup> 3m	1111.32	1107.37	1106.00	1098.33	1104.39	1102.86	1105.24	1113.81	1116.98	1122.27	1112.50	1100.00	1108.42
ءشب روماني Wood, Romanian	م <sup>٣</sup> 3m	1123.14	1126.44	1132.07	1124.03	1118.55	1116.56	1121.95	1130.59	1127.66	1128.67	1124.09	1115.63	1124.12
ءشب ءيك أفريقي Wood, Teak, African	م <sup>٣</sup> 3m	3950.96	3948.08	3959.04	3973.15	3908.04	3936.61	3930.36	3925.00	3901.75	3856.90	3881.03	3891.38	3921.86
ءشب أبلاكش إءءونيسي Wood, Ablakash Indonesian	م <sup>٣</sup> 3m	2411.99	2410.48	2428.73	2426.73	2428.09	2439.47	2434.45	2431.34	2427.87	2437.70	2431.04	2432.56	2428.37
أسلاك كهربائية ٢.٥م وطني Electrical wires, ٢.٥mm national	متر m	0.96	0.93	0.92	0.94	0.96	0.94	0.93	0.93	0.93	0.93	0.91	0.91	0.93
أسلاك كهربائية ٤م وطني Electrical wires, ٤mm national	متر m	1.44	1.41	1.38	1.42	1.44	1.42	1.40	1.39	1.38	1.40	1.37	1.39	1.40
أسلاك كهربائية ٦م وطني Electrical wires, ٦mm national	متر m	2.13	2.10	2.07	2.10	2.12	2.13	2.10	2.07	2.05	2.11	2.08	2.07	2.09
كابل كهربائية ١٠م وطني Electrical cables, ١٠mm national	متر m	15.23	15.36	15.40	15.50	15.63	15.63	15.55	15.52	15.32	15.40	15.34	15.49	15.45
كابل كهربائية ٢٥م وطني Electrical cables, ٢٥mm national	متر m	34.81	34.61	34.53	35.21	35.40	35.39	34.94	34.78	34.34	34.52	34.50	34.66	34.81
كابل كهربائية ٣٥م وطني Electrical cables, ٣٥mm national	متر m	45.40	44.57	44.44	45.00	45.73	44.92	44.56	44.53	44.42	44.72	44.54	44.69	44.79
كابل كهربائية ٥٠م وطني Electrical cables, ٥٠mm national	متر m	62.04	60.65	60.84	62.37	62.91	62.23	62.19	61.56	61.33	60.85	60.52	60.62	61.51
كابل كهربائية ٧٠م وطني Electrical cables, ٧٠mm national	متر m	88.72	88.47	90.19	89.90	90.81	90.94	90.55	89.59	89.38	88.92	88.46	88.73	89.56
كابل كهربائية ٩٥م وطني Electrical cables, ٩٥mm national	متر m	121.68	121.24	122.64	124.85	124.94	124.32	123.29	121.56	120.26	120.50	120.73	120.59	122.22
كابل كهربائية ١٢٠م وطني Electrical cables, ١٢٠mm national	متر m	155.47	154.48	155.62	157.83	157.24	157.91	156.30	152.82	152.81	152.38	151.81	153.04	154.81
كابل كهربائية ٣٠٠م وطني Electrical cables, ٣٠٠mm national	متر m	368.58	377.36	380.97	380.88	379.27	378.64	374.66	369.31	368.93	373.37	367.39	371.99	374.28
رمل ناعم ابيض Sand, soft, white	م <sup>٣</sup> 3m	55.92	56.19	56.35	56.61	57.62	57.92	57.69	58.26	58.41	58.30	61.53	61.63	58.03
مخلوط ( رمل و بحص ) (Mixed Sand (sand and pebble	م <sup>٣</sup> 3m	46.70	47.19	47.48	47.45	49.29	49.57	48.71	49.37	50.05	50.50	50.81	51.87	49.08
رمل احمر Red Sand	م <sup>٣</sup> 3m	25.91	26.35	26.66	26.38	26.62	26.44	26.79	26.81	27.17	27.19	27.27	27.30	26.74
ءرسانة مقاوم ٣٥٠ك Resistant Concrete ٣٥٠ K	م <sup>٣</sup> 3m	212.77	215.94	218.92	216.50	216.85	216.44	216.65	216.98	217.49	217.73	219.12	219.58	217.08
ءرسانة مقاوم ٢٥٠ك Resistant Concrete ٢٥٠ K	م <sup>٣</sup> 3m	192.02	194.58	197.47	196.44	197.13	196.57	196.80	197.32	197.48	197.44	197.62	198.18	196.59
ءرسانة عادي ٣٥٠ك Normal Concrete ٣٥٠ K	م <sup>٣</sup> 3m	203.80	206.23	209.06	205.76	206.12	205.87	205.95	206.07	206.97	207.21	208.53	208.58	206.68
ءرسانة عادي ٢٥٠ك Normal Concrete ٢٥٠ K	م <sup>٣</sup> 3m	183.98	186.51	188.57	187.35	187.81	187.48	187.98	188.43	188.43	188.59	188.73	189.03	187.74
ءبس وطني National Gypsum	كيس ٤٠ كجم 40 kg	12.00	12.13	11.97	11.96	12.03	12.09	12.10	12.07	11.90	11.76	11.78	11.78	11.96

متوسطات الأسعار الشهرية لجميع المدن (عام ٢٠١٢)  
Monthly Average prices for All cities (2012)

Table 4-1 ( 8 )

جدول ٤-١ ( ٨ )

المتوسط السنوي Annual AVG	ديسمبر Dec	نوفمبر Nov	أكتوبر Oct	سبتمبر Sep	أغسطس Aug	يوليه Jul	يونيه Jun	مايو May	أبريل Apr	مارس Mar	فبراير Feb	يناير Jan	الوحدة Unit	البند ITEM
<b>Construotional goods</b>														<b>السلع الأثثانية</b>
64.94	64.75	64.16	64.29	64.24	64.98	64.79	64.76	65.46	65.36	65.97	65.39	65.14	٥,٨ م 5.8 m	ألثنيوم (حلث جنب سعودي) (Aluminum (Saudi, Arch side

أبرز التغيرات النسبية الشهرية

The Most Prominent Relative Changes Monthly

Table 5-1 ( 1 )

جدول ٥-١ ( ١ )

السلع والخدمات التي سجلت أعلى نسبة تغير خلال شهر

ديسمبر ٢٠١٢ مقارنة بشهر نوفمبر ٢٠١٢

Goods and services recorded the highest rate of change for  
December 2012 comparing to November 2012

Item	نسبة تغير Percent Change	البند
<b>First: Goods of final Consumption</b> أولاً : سلع الاستهلاك النهائي		
<b>Food commodities</b> السلع الغذائية		
Peach, Lebanese	20.31	خوخ لبناني
Lemon, medium, Africa	11.10	ليمون وسط أفريقي
Pomegranates, Indian	9.54	رمان هندي
Plums	5.42	برقوق / بخارى تركي
Mango, Pakistani	5.38	منجا باكستاني
<b>Non-food goods</b> السلع غير الغذائية		
(Soap, liquid for utensils (Fairy	2.95	صابون سائل للأواني(فيري)
Coal, local	0.54	فحم
Cigarettes, Marlboro	0.42	سجائر مالبورو
Tissue paper, local (Fine	0.34	مناديل ورق محلي(فاين)
Headdress, National	0.33	شيلة ( طرحة )
<b>Services</b> الخدمات		
(Fix a car (mechanics	2.74	اصلاح سيارة (ميكانيكا)
Hairdresser for men and boys	0.84	حلاقه للرجال والاولاد
The cost of cooking the sacrificial	0.79	تكلفة طبخ الذبيحه
Revealed a general practitioner	0.57	كشف طبيب عام
Sewing for men and boys	0.26	خياطة للرجال والاولاد
<b>Second: Intermediate consumption goods</b> ثانياً : سلع الاستهلاك الوسيط		
<b>Feed and livestock</b> الأعلاف والحيوانات الحية		
Sheep, Soakny	2.14	غنم سواكني
Sheep, Australian	1.71	غنم إسترا لي
Sheep, Bohooves	1.47	غنم حري
Sheep, Barbari	1.19	غنم بربري
Sheep, Najdi	0.65	غنم نجدي
<b>Constructional goods</b> السلع الأنشائية		
(Mixed Sand (sand and pebble	2.09	مخلوط ( رمل و بحص)
Cement, white, National	1.47	إسمنت ابيض وطني
Electrical wires, 4 mm national	1.46	أسلاك كهربائية 4مم وطني
Cement, black, National	1.36	إسمنت أسود وطني
Marble tiles, National	1.35	بلاط كسر رخام بلدي



أبرز التغيرات النسبية الشهرية

The Most Prominent Relative Changes Monthly

Table 5-1 ( 2 )

جدول ١-٥ ( ٢ )


السلع والخدمات التي سجلت أدنى نسبة تغير خلال شهر

ديسمبر ٢٠١٢ مقارنة بشهر نوفمبر ٢٠١٢

Goods and services recorded the lowest rate of change for  
December 2012 comparing to November 2012

Item	نسبة تغير Percent Change	البند
<b>First: Goods of final Consumption</b> أولاً : سلع الاستهلاك النهائي		
<b>Food commodities</b> السلع الغذائية		
Tomatoes, local	-18.52	طماطم محلي
Cabbage, white	-14.44	ملفوف أبيض
Lettuce, local	-14.40	خس محلي
Tomatoes, imported	-12.23	طماطم مستورد
Beans, green	-9.25	فاصوليا خضراء
<b>Non-food goods</b> السلع غير الغذائية		
Insecticide, spray (Reid)	-1.10	مبيد حشرات بخاخ (ريد)
(Bleach for Clothes (Clorox	-0.99	دواء غسيل ( مبيض ملابس )كلوركس
(Soap, powder for clothes (Tide	-0.53	صابون بودرة للملابس (تايد)
(Children diaper, local (Pampers	-0.47	حفاظ أطفال محلية (بامبرز)
Women's Mantle National	-0.33	عباءة نسائية
<b>Services</b> الخدمات		
Hotel accommodation	-3.41	اقامة بالفنادق
Furnished apartment	-1.76	شقه مفروشه
Detection pediatrician	-1.16	كشف طبيب اطفال
The expenses of parties and weddings	-1.15	نفقات الحفلات والافراح
Sewing for women and girls	-0.91	خياطة للنساء والبنات
<b>Second: Intermediate consumption goods</b> ثانياً : سلع الاستهلاك الوسيط		
<b>Feed and livestock</b> الأعلاف والحيوانات الحية		
Sheep, Naemi	-0.81	غنم نعيمي
<b>Constructional goods</b> السلع الانشائية		
Wood, Chilian	-1.12	خشب تشيلي
Wood, Romanian	-0.75	خشب روماني
Iron-binding cables Chinese	-0.34	كوابل ربط الحديد صيني
Electrical wires, ٦mm national	-0.34	أسلاك كهربائية ٦مم وطني
Electrical cables, ٩٥mm national	-0.12	كوابل كهربائية ٩٥مم وطني

السلع والخدمات التي سجلت أعلى نسبة تغير خلال شهر ديسمبر ٢٠١٢ مقارنة بشهر نوفمبر ٢٠١٢



السلع والخدمات

## السلع والخدمات التي سجلت أدنى نسبة تغير خلال شهر ديسمبر ٢٠١٢ مقارنة بشهر نوفمبر ٢٠١٢

### السلع والخدمات

