



الهيئة العامة للإحصاء  
General Authority for Statistics

---

## Average Prices of Goods and Services

December 2018



## Contents

No.	Subject	No. Page
1	Introduction	3
2	Methodology of Average Prices of Goods and Services	4
3	Movements of average prices of goods and services (Tables)	11



## Introduction:

As part of its efforts to draw a clear picture of what is going on in the Kingdom's markets, the General Authority for Statistics has constructed several indicators through which the movements of prices of goods and services and the changes that may occur from time to time in the retail market (Consumer Price Index) as well as wholesale prices (Wholesale Price Index) according to a methodology specific to each.

Since the prices collected for the goods and services included in the creation of the Indices of consumer price index and wholesale prices are carried out according to the regulations of their own methodology, including the way in which the basket of goods and services as well as commodity specifications are determined, the need to work to follow the movement of prices of goods and services in the markets according to A different statistical approach and methodology that is flexible and inclusive in the name of "average prices in the Kingdom of Saudi Arabia" in response to the need of a large number of beneficiaries who want to obtain prices of some goods directly without using these prices to calculate other indicators except change ratios from period to period.

General Authority for Statistics

Price statistics Division

P.O. 3735 Riyadh 11481

<http://www.stats.gov.sa>

E-mail: [Info@stats.gov.sa](mailto:Info@stats.gov.sa)



## First: Definitionally Data

### Definition:

Average prices are defined as a statistical metric of the changes in any term prices with classifications of fixed and specific period.

### Description:

An indicator that measures the movements of the prices of goods and services in the markets according to a statistical methodology that follows special regulations and restrictions that are comprehensive, flexible and quality by calculating average prices, monthly, quarterly and annual changes at the city level and at the Kingdom's level. As well as the most significant monthly relative changes.

## Related Terms and Definitions:

### Goods and Services:

Most consumed goods and services by household consumer for living purposes.

### Point of Sale:

Establishments or units from which the price data of goods and services included in the basket of goods are collected, such as retail stores such as grocery stores and clothing stores, as well as various consumer services such as physicians, tailoring, car maintenance, apartments and hotels, Head) and other service shops.

### Average Prices:

The sum of the product's total price divided by the number of pricing.

### Constructional Goods:

Main goods that are related to the construction of housing and government contracts (Iron, Cables, etc.).

### Continuity:

To guarantee the continuity of practicing the activity for a long period of time.

### Frequency:

Purchasing movement in the sale point.

### Rate Change:

The rate of change between an existing period and a previous period.



## Objectives:

The Kingdom of Saudi Arabia's average price program aims at the publication of the prices of retail goods and services and their changes from time to time, concerning a list of goods and services of interest to the consumer, where their specifications are determined accurately to calculate their average prices within every sole city and at the level of the Kingdom as a whole.

## Periodic Publication:

The results of average prices of goods and services are published monthly.

## Data Source:

Data are collected from retail sources, factories, suppliers and service delivery stores.

## Coverage:

### Spatial Coverage

The survey of price averages covers all 13 regions of the Kingdom, where price data are collected from sixteen major cities representing thirteen cities, including the administrative regions (Riyadh, Makkah, Madinah, Buraydah, Dammam, Abha, Tabuk, Hail, Arar, Jazan, Najran, Baha, and Sakaka) as well as three other cities (Jeddah, Taif, Hofuf).

### Time Coverage:

Most goods and services basket items are collected monthly according to a specific pricing plan.

## Used Classification Methodology:

Special classification appropriate to the nature of the program and includes a list of the basket of goods and services that meet the interests and needs of beneficiaries, according to the following classification:

Classification of Goods by Use of Material	Group	No. Items
Goods of Final Consumption	Food Goods	88
	Non-Food Goods	15
	Service Goods	13
Intermediate Consumption Goods	Feed and Livestock	8
	Construction	37
Total		161



## Goods and Services Basket:

The basket of goods and services was selected based on the relative importance of the consumer and the requests of the beneficiaries, after reviewing the availability of those items with fixed specifications in all the research areas.

## Main Results and Indicators:

- 1) Average prices and monthly, quarterly and annual changes for all cities.
- 2) Average monthly prices of cities.
- 3) Quarterly, semi-annual and annual average prices for all cities.
- 4) Monthly price averages for all cities.
- 5) Highlights of monthly relative changes.
- 6) Average prices of some construction materials for all cities during the year.

## Beneficiaries:

1. Departments that are concerned with statistical analysis and reports in the Authority.
2. Regional and international organizations.
3. Academic researchers and investors.
4. Number of other beneficiaries (internal and external).

## Benefits:

Data of the average prices of goods and services are a statistical means of:

1. Supports the implementation of some appropriate economic decisions by the official authorities through monitoring the movements of average prices of goods and services and its components.
2. Supporting researchers and investors by knowing the average prices of goods and services in the Kingdom.
3. Measuring changes in prices of goods and services that the consumer buys from time to time.
4. It can be relied upon in the economic and statistical analyzes of price movements and future forecasts during different periods of time.
5. Data on average goods and services prices help estimate contractors' compensation in government contracts.

## Second: Survey Methodology

### Research Requirements:

To determine their requirements and needs, the survey should be conducted in consultation with the clients benefiting from the results of average prices of goods and services. This communication continues to ensure that the needs of the beneficiaries are met during the development processes of the survey.



## Designing the Survey Form:

In the first beginnings of creating the survey in (2009), a paper form was designed to collect data from points of sale. The design was formed to refer to geographical indications to reach points of sale such as:(shop number, shop name, city, neighborhood, alley number, sector number, block number, street, location, and coordinates).

The form also includes a description of the item or service to be monitored for its price, specifications and changes, such as: (item code, item name, specifications, unit, price, analysis code and field notes).

In the year 2016, the form was applied electronically to the collection of data through electronic devices. The electronic form included additional data added to the original data included in the paper form, such as: (activation of the coordination feature, increasing the quality and reliability of prices, data is collected through tablets technology).

## The Frame:

The general framework of the establishments census was based on the selection of the sample based on the consumer price index sample, in addition to the construction goods.

## The Sample:

The basket of goods and services was selected based on their importance to the family, the construction goods were selected as the main goods in the construction of the house for the family and government contracts. While the points of sale from which prices of different goods and services were collected were based on:

1. Use the framework of the enumeration of enterprises.
2. Several factors are available at the selected point of sale such as (permanence, frequency).
3. Consider the spread of points of sale at the city level in all directions.
4. Considering the diversity of point of sale (hypermarket, supermarket, catering, specialized shop, shop).

## Sampling Unit:

The sampling units in the survey of price averages are:

1. Consumer goods obtained by the individual from points of sale at the retail price or factories and suppliers.
2. The service received by the individual from points of service delivery at retail price.

## Collecting Data:

The method of data collection was determined according to several controls and criteria as follows:



1. Commitment to the approved pricing method with the specifications guide for each item in the survey.
2. Adopt the method of collecting price data from point of sale personally by interviewing.
3. Data collection using tablets instead of writings for more efficiency.
4. Approve the price of the day of visit to the point of sale according to the approved pricing plan for the item.
5. Commitment to the standard specified for each item.

### Data Collection Tools:

Researchers in the field collect data from tablet devices equipped with technical support programs.

### Upload and Archive Data and Metadata Collected on Databases:

In the field, the researcher performs the direct input of the data collected using the handheld devices in all the research cities.

- Tablets are linked to a central database where processing is automated.
- Using researchers for the synchronization feature available on tablets, data collected directly on the databases are loaded.

### Auditing Data and Assuring Its Quality:

Auditing data and assuring its quality can be done by:

1. Making sure of prices and data comprehension and logicity.
2. Revising all prices and editing them if needed (all over the city and all over Saudi Arabia)
3. Checking the revision reports and editing them if needed.
4. Using technology to revise the other elements of data quality (autocorrecting rules, coordinates...etc.) so that the pricing plan can be implemented quickly.
5. Constant follow up by the program supervisor and the regions supervisors.
6. Applying a re-visiting form by (the supervisor or quality observer). The form would ask for another visit to the sale point, from which data are collected, just to make sure that all data are correct and accurate.
7. Comparing the randomly chosen commodity prices.
8. Applying commodity Concealment processors and resources change.

### Follow-up with Data Collectors:

Data collection is subject to automatic follow-up by connecting and synchronizing the supervisor's desktop software with the tablets used by the researcher to alert them to the presence of observations or errors about the data entered into the system. The team of specialists in the central administration and branches and offices of the





Authority have frequent periodic visits to each city of research according to a specific time schedule, and the quality sample is automatically withdrawn at the level of the city and researcher and alerting researchers to the existence of any observations or errors about the data entered into the system.

### Follow-up of Data Providers:

Survey supervisors in various regions of the Kingdom periodically conduct several visits and communications to several data providers to verify the validity of the data collected and the way the interviewer interviewed the data provider.

### Equations used and calculation process:

The average price of goods and services is calculated on an arithmetic basis.

The rate of change in prices of goods and services is calculated as follows:

Change rate = (average of current period - average of previous period) / average of previous period × 100.

### Downloading the Output of Databases:

All data outputs resulting from the calculations are loaded and saved to editable databases.

### Review and Process Outputs:

The Department reviews and processes the data through an automated audit system and correction rules developed to detect errors and irregular numbers.

### Data Confidentiality:

Commitment to data confidentiality and use them for statistical purposes of the General Authority for Statistics only.

### Publishing:

Data are published according to the following methodology:

1. Publishing the commodity and services average price results monthly.
2. Publishing them on specified and announced dates on the authority official website.
3. The authority official website [www.stats.gov.sa](http://www.stats.gov.sa) is a certified and official publishing platform.
4. Providing all kinds of beneficiaries with the results using the appropriate mechanism.

### Evaluation and Data Quality:

To ensure the highest accuracy in the data, it is necessary to follow the progress of work in all stages of the office and field and to ensure the complete collection of data according to the specific specifications and periodicity of each of the items included in the program. The main lines for the application of quality are as follows:



- Preparation of various software to examine the data and ensure accuracy, and development continuously.
- Use tablet pricing devices and set up special programs linked to POS sites to ensure that the researcher arrives at the desired site and adheres to the pricing timing as well.
- A team of specialists in the central administration and branches and offices of the Authority to conduct frequent periodic visits to each city of research according to a specific time schedule so that the quality sample is drawn automatically and deliberately at the level of the city and researcher.
- Evaluate work periodically.
- Monitoring and studying the remarks and suggestions received from the beneficiaries of the results to improve the quality of the data in the future.



## Movements of average prices of goods and services (Tables)

متوسطات الأسعار والتغيرات الشهرية والربعية والسوية لجميع المدن (شهر ديسمبر ٢٠١٨)  
Average prices monthly, quarterly and annual changes for All cities (December 2018)

Table 1-1

جدول ١-١

Item	Unit	متوسطات الأسعار Average Prices			نسبة التغير من ديسمبر ٢٠١٨ إلى percent change for DEC 2018 to			الوحدة	البنء	
		ديسمبر DEC 2018	نوفمبر NOV 2018	سبتمبر SEP 2018	ديسمبر DEC 2017	نوفمبر NOV 2018	سبتمبر SEP 2018			ديسمبر DEC 2017
<b>First:Goods of final Consumption</b>										
<b>Food commodities</b>										
Wheat flour, local, brown(Grain Silos)	1kg	2.48	2.44	2.39	2.33	1.72	3.85	6.47	١كجم	دقيق قمح محلي اسمر(صوامع الغلال)
Wheat flour, local,white(Grain Silos)	2kg	3.81	3.78	3.7	3.53	0.79	2.92	7.94	2كجم	دقيق محلي أبيض(صوامع الغلال)
Rice, Basmati, White Indian (Al Mehideb)	10kg	82.84	83.43	84.24	80.32	-0.72	-1.67	3.14	10كجم	أرز بسمتي أبيض هندي(المهيدب)
Rice, Maza Indian( Abu Kas)	10kg	68.95	69.11	68.87	62.23	-0.24	0.11	10.79	10كجم	أرز مرة هندي (أبو كاس)
Sheariya, Perfetto	250gm	4.62	4.68	4.62	4.51	-1.15	-0.04	2.39	عقوة ٢٥٠ جم	شعيرة بيرفيتو
Macaroni, Perfetto, Local	500gm	4.66	4.67	4.66	4.57	-0.24	-0.02	2.12	عقوة ٥٠٠ جم	مكرونية بيرفيتو محلي
Soup of Oats, canned (Quaker)	500gm	8.45	8.35	8.54	8.48	1.16	-1.14	-0.39	عقوة ٥٠٠ جم	شوربة علب شوفان
Bread, white	4loaves	1.03	1.03	1.03	1	-0.19	-0.1	3.1	أرغفة 4	خبز أبيض مفروء
Cattle Meat, fresh	1kg	37.7	37.54	37.23	37.82	0.42	1.26	-0.31	1 كجم	لحم بقر طازج
Sheep Meat, fresh	1kg	48.08	47.83	47.1	45.89	0.53	2.08	4.76	1 كجم	لحم ضأن طازج
Camel Meat, fresh	1kg	38.85	38.75	38.78	38.82	0.26	0.19	0.07	1 كجم	لحم جمل طازج
Sheep Meat, cooled imported	1kg	36.95	37.13	39.03	36.83	-0.49	-5.33	0.31	1 كجم	لحم ضأن مبرد مستورد
Chicken, fresh, local (Faqih)	900gm	13.28	13.27	13.26	12.23	0.09	0.2	8.59	900جم	دجاج طازج محلي(فقيه)
Chicken, frozen, local (Al wataniya)	900gm	12.04	12.02	11.99	10.91	0.23	0.45	10.34	900جم	دجاج مجمء محلي(الوطنية)
Chicken, frozen imported (Doux)	900gm	12.64	12.54	12.24	10.42	0.84	3.31	21.38	900جم	دجاج مجمء مستورد(دوء)
Fish, fresh, (Kanaad)	1kg	55.07	55.19	53.55	52.99	-0.22	2.85	3.94	1 كجم	سمك طازج كنعء
Fish, fresh, (Hamour)	1kg	44.98	45.9	44.76	43.9	-2	0.5	2.45	1 كجم	سمك طازج هامور
Shrimp, peeled, fresh	1kg	76.04	74.65	73.7	73.83	1.85	3.17	2.99	1 كجم	روبيان طازج مقشر
Milk, fresh, local (Al Maraai)	1L	4.53	4.53	4.52	4	0	0.11	13.15	لتر	حليب طازج محلي(المراعي)
Milk, Liquid, Canned (Boni)	170gm	2.66	2.68	2.68	2.59	-0.75	-0.75	2.82	170جم	حليب سائل معلب(بوني)
Milk, Powder, canned (Nido)	1.8kg	57.15	57.32	57.55	55.23	-0.31	-0.69	3.48	1.8كجم	حليب بودرة معلب(نيدو)
Milk, Newborn Babies (Similac 1)	400 gm	30.12	30.05	30.04	28.97	0.22	0.24	3.94	400جم	حليب أطفال حديثي الولادة(سميلاك ١)
Milk, fresh, local (Al Saffi)	1.5L	5.37	5.36	5.34	5	0.21	0.47	7.38	١.5 لتر	لبن طازج محلي(الطافي)
Yoghurt, (Al Saffi)	170gm	1.04	1.04	1.04	1	0.1	0	3.9	عقوة ١٧٠ جم	لبن زبادي - روب(الطافي)
Cream, (Al Tag)	155 gm	4.69	4.7	4.66	4.5	-0.3	0.71	4.34	عقوة ١٥٥ جم	قشطة التاج
Cheese, Canned, Schieder (Kraft)	106 gm	5.22	5.13	5.14	4.87	1.7	1.48	7.02	106 جم	جبن شيدر علب(كرفت)
Cheese, Cupped, Local (Al Marrai)	500 gm	15.43	15.14	15.5	14.67	1.96	-0.41	5.2	500جم	جبن كاسات محلي(المراعي)
Cheese, Cupped imported, (Kraft)	140gm	6.26	6.25	6.23	5.95	0.19	0.42	5.21	140جم	جبن كاسات مستورد(كرفت)
Cheese, triangles (Lavache quri)	Pack	3.91	3.93	3.92	3.71	-0.31	-0.25	5.47	علبة	جبن مثلثات(لافش كيري)
Eggs, local, medium	plate	15.42	15.4	15.07	11.78	0.1	2.3	30.85	طبق	بيض محلي
Butter, Lurpak	100gm	5.02	5.07	5.03	4.75	-0.95	-0.12	5.64	100 جم	زبد (لورباك)
Olive oil, imported (Al Wazir)	500ml	17.8	17.78	17.46	16.46	0.09	1.91	8.14	500مل	زيت زيتون مستورد(الوزير)
Maize oil, (cooking), Afiya	1.8L	21.52	21.46	21.7	21.11	0.28	-0.82	1.94	١.8 لتر	زيت ذرة (للتطهي) عافية
Vegetable oil, (frying) Al arabi	1.8L	15.36	14.85	15.04	14.47	3.49	2.17	6.21	١.8 لتر	زيت نباتي ( للقلي) العربي
Pumpkin	1kg	5.87	6.02	6.03	5.39	-2.47	-2.55	8.9	١كجم	قرع عسلي
Cabbage, white	1kg	3.19	3.32	3.17	3.1	-3.71	0.73	2.97	١كجم	ملفوف أبيض
Parsley	Bundle	1.01	0.99	0.96	0.99	1.61	4.67	1.61	حزمة	بقدونس
Spinach	Bundle	1.16	1.15	1.14	1.12	0.87	1.66	3.94	حزمة	سبانخ
Beans, green	1kg	10.89	12	11.24	9.68	-9.27	-3.15	12.52	١كجم	فاصوليا خضراء
Tomatoes, local	1kg	5	5.78	5.3	5.13	-13.58	-5.65	-2.56	١كجم	طماطم محلي
Tomatoes, imported	1kg	5.33	5.78	5.55	5.39	-7.78	-3.96	-1.13	١كجم	طماطم مستورد
Garlic, Chinese	1kg	7.98	8.06	8.09	9.38	-1.08	-1.41	-14.98	١كجم	ثوم صيني
Okra, local	1kg	16.03	15.93	15.1	14.58	0.63	6.12	9.96	١كجم	بامبسة محلي

أولاً : سلع الاستهلاك النهائي

السلع الغذائية

متوسطات الأسعار والتغيرات الشهرية والربعية والسوية لجميع المدن (شهر ديسمبر ٢٠١٨)  
Average prices monthly, quarterly and annual changes for All cities (December 2018)

Table 1-1

جدول ١-١

Item	Unit	متوسطات الأسعار Average Prices			نسبة التغير من ديسمبر ٢٠١٨ إلى percent change for DEC 2018 to			الوحدة	البلد	
		ديسمبر DEC 2018	نوفمبر NOV 2018	سبتمبر SEP 2018	ديسمبر DEC 2017	نوفمبر NOV 2018	سبتمبر SEP 2018			ديسمبر DEC 2017
Corchorus, local	Bundle	2.25	2.23	2.16	2.11	1.03	3.93	6.69	حزمة	ملوخية محلي
Eggplants, black, local	1kg	4.59	4.76	4.8	4.16	-3.67	-4.46	10.31	كجم	بانجان أسود محلي
Zucchini, local	1kg	5.72	6.27	6.18	5.77	-8.82	-7.43	-0.81	كجم	كوسة محلي
Cucumbers, local	1kg	4.43	4.96	4.74	5.01	-10.65	-6.44	-11.54	كجم	خيار محلي
Peppers, green, local	1kg	8.72	8.55	7.51	7.53	1.99	16.14	15.82	كجم	فلفل أخضر بارد محلي
Chili, green, local	1kg	9.28	9.21	8.82	8.59	0.73	5.21	8.01	كجم	فلفل أخضر حار محلي
Lettuce, local	1kg	7.01	6.96	6.42	6.02	0.85	9.32	16.61	كجم	خس محلي
WaterCress, local	Bundle	1	0.98	0.96	0.99	2.03	4.26	1.83	حزمة	جرجير محلي
Onion, local	1kg	3.14	3.14	3.07	2.98	0.13	2.58	5.65	كجم	بصل مدور محلي
Onion, imported	1kg	3.65	3.66	3.56	3.43	-0.22	2.58	6.6	كجم	بصل مدور مستورد
Beans, Medammes (Hadaeq California)	Pack	3.72	3.71	3.71	3.43	0.22	0.24	8.4	علبة	فول محمص (حداق كاليفورنيا)
Tomatoes, Paste, local (Saudia	135gm	1.53	1.53	1.52	1.5	-0.2	0.79	2.21	135 جم	طماطة مطاطم محلي (السعودية)
Lentils	1kg	8.56	8.4	8.43	8.68	1.99	1.58	-1.35	كجم	عدس
Potatoes, medium, local	1kg	3.8	3.95	3.79	3.22	-3.8	0.26	17.82	كجم	بطاطس وسط محلي
Carrots, local	1kg	4.74	4.79	4.74	4.58	-0.9	0.08	3.56	كجم	جزر محلي
Fig, local	1kg	15.28	13.82	14.35	17.38	10.6	6.46	-12.1	كجم	تين محلي
Plums	1kg	12.94	12.66	12.56	12.02	2.25	3.05	7.67	كجم	برقوق / بخاري تركي
Banana, Philippines Alsharbatli	1kg	5.05	5.19	5.11	5.06	-2.7	-1.19	-0.28	كجم	موز الشربتي الفلبين
Apples, red, American	1kg	7.51	7.64	7.81	7.27	-1.62	-3.79	3.34	كجم	تفاح أحمر أمريكي
Apples, Yellow	1kg	*7.48	7.7	7.86	—	-2.83	-4.76	—	كجم	تفاح أصفر
Grapes, local	1kg	11.19	11.05	9.94	10.69	1.29	12.56	4.67	كجم	عنب محلي
Grapes, Lebanese	1kg	13.11	12.61	12.64	12.4	3.89	3.71	5.73	كجم	عنب لبناني
Orange, Abu Sorra Egyptian	1kg	4.9	5.28	5.08	4.74	-7.11	-3.51	3.33	كجم	برتقال أبو صرة مصري
Mandarin, Pakistani	1kg	6.15	7.47	7.65	6.45	-17.64	-19.61	-4.64	كجم	يوسفي باكستاني
Watermelon, local	1kg	2.42	2.28	2.24	2.23	6.41	8.31	8.51	كجم	حبيب ( بطيخ ) محلي
Melon, local	1kg	3.76	3.36	3.49	3.86	12.04	7.77	-2.72	كجم	شمام محلي
Pears, Medium, Lebanese	1kg	11.05	11.34	11.32	11.24	-2.56	-2.38	-1.67	كجم	كمثرى وسط لبناني
Dates, Rotab	1kg	12.91	12.11	10.9	12.8	6.54	18.45	0.8	كجم	تمر ( رطب )
Peach, Lebanese	1kg	15.01	14.17	13.12	13.84	5.95	14.38	8.45	كجم	خوخ لبناني
Pomegranates, Indian	1kg	14.31	13.85	12.97	11.88	3.36	10.35	20.53	كجم	رمان هندي
Lemon, medium, Africa	1kg	6.99	7.15	7.99	7.49	-2.25	-12.5	-6.7	كجم	ليمون وسط أفريقي
Mango, Pakistani	1kg	12.76	12.79	12.6	12.87	-0.26	1.25	-0.86	كجم	منجا باكستاني
Dates, (Maknoz, Khilas	1kg	14.43	14.38	14.33	14.84	0.35	0.74	-2.76	كجم	تمر ( مكوز ) إخلص
Olives, black, Spanish	1kg	16.25	16.15	16.04	14.91	0.63	1.26	8.98	كجم	زيتون أسود أسباني
Sugar, soft, Al Ossra	10kg	27.98	27.93	28.65	28.76	0.16	-2.34	-2.74	10كجم	سكر ناعم (الأسرة)
Honey, imported (Langillies)	1kg	62.38	62.11	62.32	58.55	0.43	0.1	6.55	كجم	عسل نحل مستورد (لانجيلز)
Tea, black, loose	1.2 kg	43.01	42.54	42.98	40.05	1.1	0.06	7.38	1.2كجم	شاي أسود فرب (ربيع)
Coffee beans, Hrari	1kg	36.25	36.33	36.09	34.63	-0.22	0.43	4.68	كجم	بن حب - هرري
Coffee beans, Loqmati	1kg	25.73	26.02	26	25.59	-1.11	-1.06	0.54	كجم	بن حب - لقمتي
Coffee, instant, (Nescafé)	100gm	18.92	18.88	18.89	17.85	0.23	0.19	6.04	100 جم	قهوة سريعة التحضير (نسكافيه)
Cardamom, American	1kg	102.84	101.28	94.91	91.86	1.54	8.36	11.96	كجم	هيل أمريكي
Cardomom, Indian	1kg	109.48	109.15	105.99	98.79	0.3	3.29	10.82	كجم	هيل هندي
Soft Drinks	Pack	2.51	2.52	2.52	2.05	-0.2	-0.24	22.66	عليه	مشروبات غازية محلي
Water, Healthy	1.5L	2.03	2.01	2	1.95	0.7	1.15	3.95	1.5 لتر	مياه صحية
Juice, orange, canned local (Rani)	Pack	1.04	1.04	1.04	1	0.19	0.19	4.2	عليه	عصير برتقال معلب محلي (راني)

متوسطات الأسعار والتغيرات الشهرية والربعية والسنوية لجميع المدن (شهر ديسمبر ٢٠١٨)  
Average prices monthly, quarterly and annual changes for All cities (December 2018)

Table 1-1

جدول ١-١

Item	Unit	متوسطات الأسعار Average Prices			نسبة التغير من ديسمبر ٢٠١٨ إلى percent change for DEC 2018 to			الوحدة	البنء	
		ديسمبر DEC 2018	نوفمبر NOV 2018	سبتمبر SEP 2018	ديسمبر DEC 2017	نوفمبر NOV 2018	سبتمبر SEP 2018			ديسمبر DEC 2017
<b>السلع غير الغذائية</b>										
Cigarettes, Marlboro	Pack	25.14	25.07	25	24.07	0.27	0.54	4.43	عليه	سجائر مالبورو
Men summer dress (Al Aseel)	thope	82.94	82.67	83.13	81.15	0.34	-0.22	2.2	توب	توب صيفي رجالي(الأصيل)
Shemagh, (Al Bassam)	shemagh	108.95	109.88	109.17	104.72	-0.84	-0.2	4.04	شماغ	شماغ(البسام)
Egal, Syrian	Egal	26.91	26.6	26.85	26.41	1.17	0.22	1.9	عقال	عقال سوري
Shirt, internal, half sleeve (Al Aseel)	shirt	11.62	11.59	11.61	11.28	0.25	0.11	3.03	فانلة	فانلة داخلية نصف كم(الأصيل)
Men's long trousers, (Al Aseel)	trousers	16.48	16.48	16.57	16.25	0	-0.53	1.43	سروال	سروال طويل رجالي(الأصيل)
Women's Mantle National	abayah	105.78	104.42	105.42	105.19	1.3	0.34	0.56	عباءة	عباءة نسائية
Headdress, National	veil	23.86	23.99	23.89	23.83	-0.53	-0.12	0.13	شيلة	شيلة ( طرحة )
Coal, local	1kg	7.29	7.16	7.15	7.03	1.82	1.99	3.79	كجم 1	فحم
Soap, powder for clothes (Tide)	110 gm	1.55	1.56	1.57	1.5	-0.26	-1.02	3.53	جم 110	صابون بودرة للملابس(تايد)
Soap, liquid for utensils (Fairy)	1L	12.66	12.57	12.81	11.98	0.75	-1.12	5.7	لتر 1	صابون سائل للأواني(فيري)
Bleach for Clothes (Clorox)	Gallon	15.9	15.96	15.92	14.77	-0.4	-0.16	7.63	جالون	دواء غسيل (مبيض ملابس)كلوركس
Tissue paper, local (Fine)	Pack	2.63	2.61	2.65	2.53	0.61	-0.68	4	علبة	مناديل ورق محلي(فاين)
Children diaper, local (Pampers)	Size 5	58.04	58.34	58.65	55.16	-0.51	-1.04	5.22	عبوة مقاس ٥	حفاضات أطفال محلية(بامبرز)
Insecticide, spray (Reid)	Packag	9.89	9.76	9.86	9.25	1.36	0.3	6.94	عبوة	مبيء حشرات (بخاخ(ريد)
<b>الخدمات</b>										
Laundry's expenses of cleaning and ironing clothes	Service	3.44	3.44	3.42	3.32	0	0.7	3.83	خدمة	نفقات تنظيف وكومي الملابس بالمفصلة
Sewing for men and boys	Garment	84.67	85.21	84.64	83.75	-0.63	0.04	1.09	تفصيل توب	خياطة للرجال والاولاد
Sewing for women and girls	Garment	55.95	55.7	55.7	54.95	0.45	0.45	1.82	تفصيل توب	خياطة للنساء والبنات
Revealed a general practitioner	Visit	47.64	47.55	47.55	46.86	0.2	0.2	1.67	زيارة	كشف طبيب عام
Revealed a dentist	Visit	148.79	148.59	148.35	145.51	0.13	0.3	2.25	زيارة	كشف طبيب اسنان
Detection pediatrician	Visit	66.43	65.74	65.74	63	1.05	1.05	5.44	زيارة	كشف طبيب اطفال
Fix a car (mechanics)	Repair Cost	91.47	91.3	91.2	92.75	0.19	0.3	-1.38	اجرة اصلاح	اصلاح سيارة (ميكانيكا)
Oil change	Cost	79.98	80.09	79.3	76.89	-0.14	0.85	4.02	تكلفة	تغير زيت
The expenses of parties and weddings	Cost	13276.39	13875	13066.67	13875	-4.31	1.61	-4.31	تكلفة	نفقات الحفلات والافراح
The cost of cooking the sacrificial	Cost	241.57	241.28	240.25	232.76	0.12	0.55	3.78	تكلفة	تكلفة طبخ الذبيحة
Furnished apartment	Cost	220.91	222.02	223.42	210.21	-0.5	-1.12	5.09	تكلفة	شقة مفروشة
Hotel accommodation	One-Room Fees	441.53	426.63	466.33	469.32	3.49	-5.32	-5.92	اجرة غرفة واحدة	اقامة بالفنادق
Hairdresser for men and boys	Hairdresse Fees	15.05	15.05	15.05	14.39	0	0	4.61	اجرة حلاقة	حلاقة للرجال والاولاد
<b>ثانيا : سلع الاستهلاك الوسيط</b>										
<b>الأعلف والحيوانات الحية</b>										
Barley, imported	50kg	40.77	40.75	40.84	38.89	0.05	-0.19	4.82	كيس ٥٠ كجم	شعير مستورد
Sheep, Najdi	1shep	1108.08	1085.39	1122.31	1059.49	2.09	-1.27	4.59	خروف	غنم نجدى
Sheep, Naemi	1shep	1085.05	1062.7	1087	1011.63	2.1	-0.18	7.26	خروف	غنم نعيمي
Sheep, Barbari	1shep	431.13	426.25	430.88	416.53	1.14	0.06	3.5	خروف	غنم بربرى
Sheep,Soakny	1shep	714.43	716.29	740	720.21	-0.26	-3.46	-0.8	خروف	غنم سواكنى
Sheep, Bohooves	1shep	971.9	973.62	1050.86	933.62	-0.18	-7.51	4.1	خروف	غنم حرنى
Billy goat	shep1	700.98	677.86	701.43	669.98	3.41	-0.06	4.63	تيس	تيس بلدى (جذع)
<b>السلع الأنشائية</b>										
Reinforcing iron, 6mm national	Ton	3208.75	3231.02	3244.88	2953.48	-0.69	-1.11	8.64	طن	حديد تسليح ٦مم وطنى
Reinforcing iron, 8mm national	Ton	2519.91	2580.39	2697.04	2207.38	-2.34	-6.57	14.16	طن	حديد تسليح ٨مم وطنى
Reinforcing iron, 10mm national	Ton	2532.79	2588.42	2701.66	2201.35	-2.15	-6.25	15.06	طن	حديد تسليح ١٠مم وطنى
Reinforcing iron, 12mm national	Ton	2226.92	2253.23	2326.11	2089.25	-1.17	-4.26	6.59	طن	حديد تسليح ١٢مم وطنى
Reinforcing iron, 14mm national	Ton	2227.61	2253.06	2326.11	2088.17	-1.13	-4.23	6.68	طن	حديد تسليح ١٤مم وطنى

متوسطات الأسعار والتغيرات الشهرية والربعية والسنوية لجميع المدن (شهر ديسمبر ٢٠١٨)  
Average prices monthly, quarterly and annual changes for All cities (December 2018)

Table 1-1

جدول ١-١

Item	Unit	متوسطات الاسعار Average Prices			نسبة التغير من ديسمبر ٢٠١٨ إلى percent change for DEC 2018 to			الوحدة	البند	
		ديسمبر DEC 2018	نوفمبر NOV 2018	سبتمبر SEP 2018	ديسمبر DEC 2017	نوفمبر NOV 2018	سبتمبر SEP 2018			ديسمبر DEC 2017
Reinforcing iron, 16mm national	Ton	2226.92	2253.06	2326.11	2086.08	-1.16	-4.26	6.75	طن	حديد تسليح ١٦ مم وطني
Reinforcing iron, 18mm national	Ton	2226.38	2252.49	2325.86	2088.14	-1.16	-4.28	6.62	طن	حديد تسليح ١٨ مم وطني
Iron-binding cables Chinese	10Kg	42.97	43.24	43.4	40.32	-0.63	-1	6.56	كجم 10	كوابل ربط الحديد صيني
Cement, black, National	50kg	12.7	12.11	11.94	12.97	4.89	6.42	-2.05	كيس ٥٠ كجم	إسمنت أسود وطني
Cement, white, National	50kg	38.67	38.37	38.65	38.89	0.78	0.04	-0.58	كيس ٥٠ كجم	إسمنت ابيض وطني
Block, black, 15cm	1000Blocks	1364.21	1367.27	1387.39	1423.36	-0.22	-1.67	-4.16	بلوك ١٥ سم	بلوك اسود مقاس ١٥ سم
Block, black, 20cm	1000Blocks	1425.72	1428.54	1447.06	1492.46	-0.2	-1.47	-4.47	بلوك ٢٠ سم	بلوك اسود مقاس ٢٠ سم
Marble tiles, National	2m	21.28	21.35	21.5	21.14	-0.34	-1.06	0.62	م ٢	بلاط كسر رخام بلدي
Wood, Chilean	3m	1003.27	1013.69	1009.68	990	-1.03	-0.63	1.34	م ٣	خشب تشيلي
Wood, Romanian	3m	1002.52	1007.34	1016.31	1033.28	-0.48	-1.36	-2.98	م ٣	خشب روماني
Wood, Teak, African	3m	4537.91	4551.19	4528.57	4223.81	-0.29	0.21	7.44	م ٣	خشب تيك افريقي
Wood, Ablakash Indonesian	3m	2383.99	2388.47	2408.47	2264.03	-0.19	-1.02	5.3	م ٣	خشب ابلاكاش إندونيسي
Electrical wires, 2.5mm national	m	0.75	0.74	0.75	0.68	0.95	-0.27	10.03	متر	أسلاك كهربائية ٢,٥ مم وطني
Electrical wires, 4mm national	m	1.1	1.09	1.12	1.02	0.64	-1.43	7.85	متر	أسلاك كهربائية ٤ مم وطني
Electrical wires, 6mm national	m	1.71	1.7	1.73	1.58	0.47	-1.1	8.18	متر	أسلاك كهربائية ٦ مم وطني
Electrical cables, 10mm national	m	13.18	13.18	13.27	12.05	0.07	-0.65	9.43	متر	كوابل كهربائية ١٠ مم وطني
Electrical cables, 25mm national	m	29.33	29.21	29.43	26.08	0.38	-0.34	12.46	متر	كوابل كهربائية ٢٥ مم وطني
Electrical cables, 35mm national	m	37.6	37.42	37.56	33.5	0.48	0.1	12.24	متر	كوابل كهربائية ٣٥ مم وطني
Electrical cables, 50mm national	m	51.39	51.45	51.75	46.4	-0.11	-0.69	10.76	متر	كوابل كهربائية ٥٠ مم وطني
Electrical cables, 70mm national	m	74.25	74.29	74.35	65.88	-0.05	-0.13	12.72	متر	كوابل كهربائية ٧٠ مم وطني
Electrical cables, 95mm national	m	102.65	102.73	103.03	92.86	-0.08	-0.37	10.54	متر	كوابل كهربائية ٩٥ مم وطني
Electrical cables, 120mm national	m	130.59	130.75	130.12	117.59	-0.12	0.36	11.06	متر	كوابل كهربائية ١٢٠ مم وطني
Electrical cables, 300mm national	m	319.04	318.01	322	292.52	0.32	-0.92	9.07	متر	كوابل كهربائية ٣٠٠ مم وطني
Sand, soft, white	3m	49.79	49.76	49.3	49.46	0.07	1	0.67	م ٣	رمل ناعم ابيض
Mixed Sand (sand and pebble)	3m	42.46	42.74	42.33	42.12	-0.66	0.31	0.82	م ٣	مخلوط (رمل و بحص)
Red Sand	3m	22.69	22.72	22.59	22.93	-0.15	0.42	-1.05	م ٣	رمل احمر
Resistant Concrete 350 K	3m	186.1	185.62	182.94	189.45	0.26	1.72	-1.77	م ٣	خرسانة مقاوم ٣٥٠ ك
Resistant Concrete 250 K	3m	169.32	168.63	165.03	171.67	0.41	2.6	-1.37	م ٣	خرسانة مقاوم ٢٥٠ ك
Normal Concrete 350 K	3m	176.43	175.99	173.06	180.2	0.25	1.95	-2.09	م ٣	خرسانة عادي ٣٥٠ ك
Normal Concrete 250 K	3m	160.27	159.57	155.67	161.83	0.44	2.96	-0.96	م ٣	خرسانة عادي ٢٥٠ ك
National Gypsum	40 kg	11.14	11.16	11.23	11.06	-0.15	-0.75	0.76	كيس ٤٠ كجم	جبس وطني
Aluminum (Saudi, Arch side)	5.8 m	66.84	66.86	67.36	62.93	-0.02	-0.77	6.23	م 5.8	ألومنيوم (حلق جنب سعودي)

(\* ) Has been modified for the specification of the Item

(\* ) يوجد تعديل لمواصفة البند

متوسطات الأسعار الربعية والنصف سنوية والسنوية لجميع المدن ( عام ٢٠١٨ )  
Quarterly ,semi-annual and annual average prices for all cities (2018)

Table 3-1

جداول ٣-١

Item	Unit	Average		2018				المتوسط	الربع الأول	الربع الثاني	الربع الثالث	الربع الرابع	البنود
		السنتوي	النصف الثاني، النصف	النصف الأول، النصف	الربع الرابع	الربع الثالث	الربع الثاني						
		Annual	Second Half	First Half	Quarter	Quarter	Quarter	Quarter					
<b>First:Goods of final Consumption</b>													<b>أولا : سلع الاستهلاك النهائي</b>
<b>Food commodities</b>													<b>السلع الغذائية</b>
Wheat flour, local, brown(Grain Silos)	1kg	2.4	2.42	2.37	2.45	2.39	2.36	2.39	1كجم			دقيق قمح محلي (اسمر/صوامع القلال)	
Wheat flour, local,white(Grain Silos)	2kg	3.74	3.76	3.72	3.79	3.74	3.74	3.7	2كجم			دقيق محلي أبيض(صوامع القلال)	
Rice, Basmati, White Indian (Al Mehideb)	10kg	83.76	83.81	83.71	83.45	84.17	83.77	83.66	10كجم			أرز بسمتي أبيض هندي(المهيدب)	
Rice, Maza Indian( Abu Kas)	10kg	68.19	69.04	67.35	69.19	68.88	68.23	66.48	10كجم			أرز مرة هندي (أبو كاس)	
Sheariya, Perpetto	250gm	4.65	4.66	4.64	4.66	4.66	4.64	4.65	عبوة ٢٥٠ جم			شعيرية بيرفيتو	
Macaroni, Perpetto, Local	500gm	4.7	4.68	4.71	4.68	4.69	4.69	4.72	عبوة ٥٠٠ جم			مكرونة بيرفيتو محلي	
Soup of Oats, canned (Quaker)	500gm	8.57	8.45	8.68	8.4	8.51	8.57	8.79	عبوة ٥٠٠ جم			شوربة غلب شوفان	
Bread, white	4loaves	1.03	1.03	1.03	1.03	1.03	1.03	1.03	أربعة 4			خبز أبيض مفروود	
Cattle Meat, fresh	1kg	37.82	37.49	38.14	37.53	37.46	37.94	38.35	1كجم			لحم بقراطح	
Sheep Meat, fresh	1kg	47.49	47.66	47.33	47.83	47.48	47.44	47.22	1كجم			لحم فأن طارح	
Camel Meat, fresh	1kg	38.65	38.77	38.52	38.78	38.76	38.42	38.63	1كجم			لحم جمل طارح	
Sheep Meat, cooled imported	1kg	38.05	37.74	38.36	37.15	38.33	37.85	38.86	1كجم			لحم فأن مبرد مستورد	
Chicken, fresh, local (Faqihi)	900gm	13.12	13.23	13	13.27	13.19	13.08	12.93	900جم			دجاج طارح محلي(مقبة)	
Chicken, frozen, local (Al wataniya)	900gm	11.82	11.98	11.65	12.04	11.92	11.71	11.59	900جم			دجاج مجمد محلي(الوطنية)	
Chicken, frozen imported (Doux)	900gm	11.84	12.28	11.4	12.54	12.03	11.55	11.25	900جم			دجاج مجمد مستورد(دو)	
Fish, fresh, (Kanaad)	1kg	54.01	54.34	53.67	54.86	53.82	52.75	54.59	1كجم			سمك طارح كنفد	
Fish, fresh, (Hamour)	1kg	44.73	45.19	44.27	45.25	45.13	43.44	45.1	1كجم			سمك طارح هامور	
Shrimp, peeled, fresh	1kg	75.86	74.64	77.08	74.92	74.36	77.17	76.99	1كجم			روبيان طارح مقشر	
Milk, fresh, local (Al Maraai)	1L	4.35	4.51	4.19	4.53	4.49	4.22	4.17	لتر			حليب طارح محلي(المراعي)	
Milk, Liquid, Canned (Boni)	170gm	2.69	2.67	2.71	2.67	2.68	2.71	2.72	170جم			حليب سائل معلب(بوني)	
Milk, Powder, canned (Nido)	1.8kg	57.82	57.45	58.2	57.44	57.46	57.91	58.48	1.8كجم			حليب بودرة معلب(نيدو)	
Milk, Newborn Babies (Similac 1)	400 gm	30.03	30.05	30.01	30.07	30.04	29.97	30.05	400جم			حليب أطفال حديثي الولادة(سيملاك ١)	
Milk, fresh, local (Al Saffi)	1.5L	5.31	5.35	5.26	5.36	5.35	5.32	5.2	1.5 لتر			لبن طارح محلي(الطافي)	
Yoghurt, (Al Saffi)	170gm	1.04	1.04	1.04	1.04	1.04	1.04	1.04	عبوة ١٧٠ جم			لبن زبادي / روب(الطافي)	
Cream, (Al Tag)	155 gm	4.65	4.68	4.61	4.7	4.67	4.62	4.59	عبوة ١٥٥ جم			قشطة التاج	
Cheese, Canned, Schieder (Kraft)	106 gm	5.14	5.16	5.12	5.16	5.16	5.16	5.09	106 جم			جبين شيدر غلب(كرفت)	
Cheese, Cupped, Local (Al Marra)	500 gm	15.4	15.44	15.36	15.37	15.51	15.38	15.35	500جم			جبين كاسات محلي(المراعي)	
Cheese, Cupped imported, (Kraft)	140gm	6.22	6.24	6.19	6.26	6.22	6.21	6.18	140جم			جبين كاسات مستورد(كرفت)	
Cheese, triangles (Lavache quri)	Pack	3.92	3.93	3.9	3.92	3.93	3.93	3.88	علبة			جبين مثلثات(لافش كيري)	
Eggs, local, medium	plate	14.23	14.99	13.47	15.47	14.52	13.92	13.01	طبق			بيض محلي	
Butter, Lurpak	100gm	5.03	5.06	5	5.07	5.05	5	4.99	100جم			زبد (لورباك)	
Olive oil, imported (Al Wazir)	500ml	17.37	17.54	17.2	17.74	17.33	17.12	17.27	500مل			زيت زيتون مستورد(الوزير)	
Maize oil, (cooking), Afriya	1.8L	21.75	21.66	21.84	21.54	21.79	21.81	21.88	1.8 لتر			زيت ذرة (للطهي)أفريا	
Vegetable oil, (frying) Al arabi	1.8L	15.13	15.15	15.12	15.12	15.17	15.13	15.1	1.8 لتر			زيت نباتي (للقلي) العربي	
Pumpkin	1kg	6.18	6.09	6.26	5.96	6.22	6.72	5.8	1كجم			قرع عسلي	
Cabbage, white	1kg	3.1	3.21	2.99	3.26	3.17	2.97	3	1كجم			ملفوف أبيض	
Parsley	Bundle	0.99	0.99	1	1	0.98	1.01	0.99	حزمة			يقونس	
Spinach	Bundle	1.13	1.15	1.12	1.14	1.15	1.12	1.12	حزمة			سبانخ	
Beans, green	1kg	11.1	11.76	10.44	11.63	11.89	10.32	10.55	1كجم			فاصوليا خضراء	
Tomatoes, local	1kg	5.07	5.49	4.65	5.52	5.45	4.68	4.63	1كجم			طماطم محلي	
Tomatoes, imported	1kg	5.21	5.58	4.84	5.61	5.54	4.91	4.77	1كجم			طماطم مستورد	
Garlic, Chinese	1kg	8.52	8.14	8.91	7.99	8.28	8.73	9.09	1كجم			تسوم صيني	
Okra, local	1kg	15.39	15.61	15.18	15.89	15.33	15.24	15.12	1كجم			بامية محلي	



متوسطات الأسعار الربعية والنصف سنوية والسنوية لجميع المدن ( عام ٢٠١٨ )  
Quarterly ,semi-annual and annual average prices for all cities (2018)

Table 3-1

جدول ٣-١

Item	Unit	Average				المتوسط				البنيد
		السنوي Annual	النصف الثاني، Second Half	النصف الأول، First Half	الربع الرابع Fourth Quarter	الربع الثالث Third Quarter	الربع الثاني، Second Quarter	الربع الأول، First Quarter		
Corchorus, local	Bundle	2.22	2.2	2.23	2.23	2.18	2.23	2.22	حزمة	ملوخية محلي
Eggplants, black, local	1kg	4.64	4.76	4.51	4.83	4.69	4.44	4.59	كجم	بادنجان أسود محلي
Zucchini, local	1kg	5.82	6.2	5.45	6.24	6.17	5.38	5.52	كجم	كوسة محلي
Cucumbers, local	1kg	5.01	4.94	5.08	4.85	5.02	4.67	5.48	كجم	خيار محلي
Peppers, green, local	1kg	7.7	7.95	7.46	8.55	7.34	7.4	7.51	كجم	فلفل أخضر بارد محلي
Chili, green, local	1kg	8.89	9.01	8.77	9.2	8.82	8.72	8.82	كجم	فلفل أخضر حار محلي
Lettuce, local	1kg	6.24	6.64	5.83	6.91	6.37	5.98	5.69	كجم	خس محلي
WaterCress, local	Bundle	0.98	0.98	0.99	0.99	0.98	0.99	0.98	حزمة	حرجير محلي
Onion, local	1kg	3.11	3.11	3.11	3.13	3.09	3.09	3.13	كجم	بصل مدور محلي
Onion, imported	1kg	3.55	3.59	3.51	3.62	3.56	3.45	3.58	كجم	بصل مدور مستورد
Beans, Medammes (Hadaeq California)	Pack	3.67	3.71	3.63	3.72	3.7	3.58	3.68	علبة	فول مدمس (حداق كاليفورنيا)
Tomatoes, Paste, local (Saudia	135gm	1.52	1.52	1.52	1.53	1.52	1.52	1.53	جم 135	صلصة طماطم محلي (السعودية)
Lentils	1kg	8.76	8.54	8.97	8.47	8.62	8.86	9.08	كجم	عدس
Potatoes, medium, local	1kg	3.46	3.73	3.18	3.92	3.54	3.25	3.12	كجم	بطاطس وسط محلي
Carrots, local	1kg	4.65	4.74	4.56	4.74	4.73	4.52	4.6	كجم	جزر محلي
Fig, local	1kg	16.68	14.89	18.47	14.32	15.47	17.86	19.09	كجم	تين محلي
Plums	1kg	13.03	12.65	13.41	12.76	12.54	13.22	13.6	كجم	برقوق / بخاري تركي
Banana, Philippines Alsharbatli	1kg	5.43	5.12	5.74	5.22	5.03	5.59	5.89	كجم	موز الفلبيني
Apples, red, American	1kg	7.59	7.67	7.51	7.62	7.71	7.37	7.66	كجم	تفاح أحمر أمريكي
Apples, Yellow	1kg	7.72	7.79	7.61	*7.7	7.88	7.64	*7.52	كجم	تفاح أصفر
Grapes, local	1kg	11.03	10.35	11.71	10.84	9.87	11.38	12.04	كجم	عنب محلي
Grapes, Lebanese	1kg	13.3	12.83	13.78	12.76	12.89	13.79	13.76	كجم	عنب لبناني
Orange, Abu Sorra Egyptian	1kg	4.89	5.03	4.74	5.2	4.87	5.12	4.37	كجم	برتقال أبو صرة مصري
Mandarin, Pakistani	1kg	6.64	7.19	6.08	7.14	7.25	6.42	5.74	كجم	يوسفي باكستاني
Watermelon, local	1kg	2.49	2.3	2.68	2.34	2.26	2.62	2.74	كجم	حبيب (بطيخ) محلي
Melon, local	1kg	3.86	3.5	4.22	3.52	3.49	3.79	4.65	كجم	شمام محلي
Pears, Medium, Lebanese	1kg	11.18	11.24	11.13	11.27	11.21	11.08	11.17	كجم	كمثرى وسط لبناني
Dates, Rotab	1kg	12.58	11.95	13.21	12.15	11.75	13.32	13.1	كجم	تمر ( رطب )
Peach, Lebanese	1kg	14.47	13.9	15.05	14.32	13.47	14.37	15.73	كجم	خوخ لبناني
Pomegranates, Indian	1kg	13.7	13.94	13.45	13.78	14.1	14.16	12.74	كجم	رمان هندي
Lemon, medium, Africa	1kg	7.55	7.82	7.29	7.31	8.33	7.4	7.18	كجم	ليمون وسط أفريقي
Mango, Pakistani	1kg	12.48	12.44	12.52	12.8	12.08	12.12	12.93	كجم	منجا باكستاني
Dates, (Maknoz, Khilas	1kg	14.55	14.42	14.69	14.39	14.46	14.61	14.76	كجم	تمر ( مكوز ) إخلص
Olives, black, Spanish	1kg	15.83	16.08	15.58	16.09	16.07	15.79	15.38	كجم 1	زيتون أسود إسباني
Sugar, soft, Al Ossra	10kg	29.15	28.7	29.6	28.34	29.05	29.15	30.06	كجم 10	سكر ناعم (الأسرة)
Honey, imported (Langlies)	1kg	61.93	62.36	61.49	62.33	62.39	61.6	61.38	كجم 1	عسل نحل مستورد (لانجليز)
Tea, black, loose	1.2 kg	42.58	42.84	42.32	42.83	42.84	42.64	42	كجم 1.2	شاي أسود فرب (ربيع)
Coffee beans, Hrari	1kg	36.16	36.16	36.16	36.29	36.02	36	36.31	كجم 1	بن حب / هرري
Coffee beans, Loqmati	1kg	26.35	25.99	26.71	25.87	26.11	26.64	26.78	كجم 1	بن حب / لقمتي
Coffee, instant, (Nescaf?)	100gm	18.88	18.92	18.85	18.92	18.91	18.89	18.81	جم 100	قهوة سريعة التحضير (نسكافه)
Cardamom, American	1kg	96.63	98.05	95.21	101.39	94.71	95.12	95.31	كجم 1	هيل أمريكي
Cardomom, Indian	1kg	104.46	106.63	102.29	109.26	104.01	102.3	102.28	كجم 1	هيل هندي
Soft Drinks	Pack	2.5	2.52	2.48	2.52	2.52	2.52	2.45	علبة	مشروبات غازية محلي
Water, Healthy	1.5L	2.01	2.01	2	2.01	2.01	1.99	2.02	لتر 1.5	مياه صحية
Juice, orange, canned local (Rani)	Pack	1.04	1.04	1.04	1.04	1.04	1.04	1.04	علبة	عصير برتقال معلب محلي (راني)

متوسطات الأسعار الربعية والنصف سنوية والسوية لجميع المدن ( عام ٢٠١٨ )  
Quarterly ,semi-annual and annual average prices for all cities (2018)

Table 3-1

جدول ٣-١

Item	Unit	Average		2018				المتوسط	الربع الأول، الربع الثاني، الربع الثالث، الربع الرابع	الوحدة	البند
		السنتوي Annual	النصف الثاني، الربع الثاني، الربع الثاني، الربع الثاني	النصف الأول، الربع الأول، الربع الأول، الربع الأول	الربع الرابع، الربع الثالث، الربع الثاني، الربع الأول	الربع الثالث، الربع الثاني، الربع الأول، الربع الأول	الربع الثاني، الربع الأول، الربع الأول، الربع الأول				
<b>Non-food goods</b>											
<b>السلع غير الغذائية</b>											
Cigarettes, Marlboro	Pack	25.06	25.06	25.07	25.11	25	25.05	25.08	علبة	سجائر مارلبورو	
Men summer dress (Al Aseel)	thope	82.82	83.05	82.59	82.9	83.21	82.96	82.21	ثوب	ثوب صيفي رجالي(الأصيل)	
Shemagh, (Al Bassam)	shemagh	108.4	109.1	107.7	109.57	108.63	108	107.4	شماغ	شماغ(البسام)	
Egal, Syrian	Egal	27.03	26.82	27.23	26.77	26.87	27.26	27.21	عقال	عقال سوري	
Shirt, internal, half sleeve (Al Aseel)	shirt	11.53	11.56	11.51	11.58	11.54	11.5	11.51	فانلة	فانلة داخلية نصف كم(الأصيل)	
Men's long trousers, (Al Aseel)	trousers	16.57	16.56	16.59	16.48	16.63	16.6	16.57	سروال	سروال طويل رجالي(الأصيل)	
Women's Mantle National	abayah	105.48	105.04	105.92	104.88	105.21	106.18	105.65	عباءة	عباءة نسائية	
Headdress, National	veil	24.26	23.97	24.54	23.85	24.1	24.58	24.5	شيلة	شيلة (طرحة)	
Coal, local	1kg	7.21	7.17	7.25	7.22	7.13	7.24	7.26	كجم 1	فحم	
Soap, powder for clothes (Tide)	110 gm	1.56	1.56	1.56	1.56	1.56	1.56	1.56	جم 110	صابون بودرة للملابس(تايد)	
Soap, liquid for utensils (Fairy)	1L	12.53	12.64	12.42	12.67	12.61	12.51	12.34	لتر 1	صابون سائل للأواني(فيري)	
Bleach for Clothes (Clorox)	Gallon	15.74	15.91	15.58	15.98	15.83	15.71	15.44	جالون	دواء غسيل ( مبيض ملابس )كلوركس	
Tissue paper, local (Fine)	Pack	2.63	2.64	2.61	2.63	2.64	2.63	2.6	علبة	مناديل ورق مطبق(فاين)	
Children diaper, local (Pampers)	Size 5	57.91	58.17	57.64	58.23	58.11	57.74	57.55	عبوة مقاس ٥	حفاضات أطفال محلية(بامبر)	
Insecticide, spray (Reid)	Packag	9.81	9.8	9.81	9.77	9.83	9.75	9.88	عبوة	مبيد حشرات بخاخ(ريد)	
<b>Services</b>											
<b>الخدمات</b>											
Laundry's expenses of cleaning and ironing clott	Service	3.41	3.43	3.39	3.44	3.42	3.39	3.39	خدمة	نفقات تنظيف وكوي الملابس بالمغسلة	
Sewing for men and boys	Garment	85.29	84.79	85.79	84.8	84.79	86.99	84.59	تفصيل ثوب	خياطة للرجال والأولاد	
Sewing for women and girls	Garment	55.83	56.19	55.46	55.67	56.72	56.47	54.45	تفصيل ثوب	خياطة للنساء والبنات	
Revealed a general practitioner	Visit	47.26	47.58	46.93	47.58	47.58	47.01	46.85	زيارة	كشف طبيب عام	
Revealed a dentist	Visit	148.31	148.4	148.23	148.54	148.26	147.99	148.47	زيارة	كشف طبيب اسنان	
Detection pediatrician	Visit	65.66	65.89	65.43	65.97	65.81	65.49	65.36	زيارة	كشف طبيب اطفال	
Fix a car (mechanics)	Repair Cost	91.67	91.59	91.75	91.42	91.75	91.34	92.17	اجرة اصلاح	اصلاح سيارة (ميكانيكا)	
Oil change	Cost	79.4	79.8	79.01	79.82	79.78	79.09	78.93	تكلفة	تغيير زيت	
The expenses of parties and weddings	Cost	13868	14099	13638	13593	14605	13646	13629	تكلفة	نفقات الحفلات والافراح	
The cost of cooking the sacrificial	Cost	240.83	241.34	240.32	241.25	241.43	240.77	239.87	تكلفة	تكلفة طبخ الذبيحة	
Furnished apartment	Cost	228.85	231.62	226.09	221.01	242.23	230.29	221.88	تكلفة	شقة مفروشة	
Hotel accommodation	One-Room Fees	484.91	496.87	472.94	432.37	561.37	485.23	460.65	اجرة غرفة واحدة	اقامة بالفندق	
Hairdresser for men and boys	Hairdresse Fees	15.03	15.13	14.94	15.07	15.19	15.14	14.75	اجرة حلاقة	حلاقة للرجال والأولاد	
<b>Second:Intermediate consumption goods</b>											
<b>ثانيا : سلع الاستهلاك الوسيط</b>											
<b>Feed and livestock</b>											
<b>الأعلاف والحيوانات الحية</b>											
Barley, imported	50kg	40.79	40.79	40.79	40.77	40.82	40.86	40.71	كيس ٥٠ كجم	شعير مستورد	
Sheep, Najdi	1shep	1110	1128.3	1091.8	1089.9	1166.7	1132.3	1051.2	خروف	غنم نجدية	
Sheep, Naemi	1shep	1072.7	1094	1051.3	1066	1122.1	1095.9	1006.8	خروف	غنم نعيمية	
Sheep, Barbari	1shep	430.96	434.37	427.56	427.29	441.44	431.71	423.41	خروف	غنم بريبي	
Sheep,Soakny	1shep	740	741.29	738.72	718.48	764.1	752.29	725.14	خروف	غنم سواكني	
Sheep, Bohooves	1shep	1009.3	1036.4	982.13	981.9	1090.9	1024.4	939.89	خروف	غنم حربي	
Billy goat	shep1	694.41	699.26	689.56	685.54	712.98	707.6	671.52	تيس	تيس بلدي (حذع)	
<b>Constructional goods</b>											
<b>السلع الإنشائية</b>											
Reinforcing iron, 6mm national	Ton	3228.5	3239	3217.9	3233.8	3244.3	3207.1	3228.7	طن	حديد تسليح ٦ مم وطني	
Reinforcing iron, 8mm national	Ton	2644.3	2648.9	2639.8	2583.6	2714.1	2634.5	2645.1	طن	حديد تسليح ٨ مم وطني	
Reinforcing iron, 10mm national	Ton	2647.7	2654.9	2640.4	2591.7	2718	2640	2640.8	طن	حديد تسليح ١٠ مم وطني	
Reinforcing iron, 12mm national	Ton	2318.1	2297	2339.2	2256.9	2337.2	2339.8	2338.6	طن	حديد تسليح ١٢ مم وطني	
Reinforcing iron, 14mm national	Ton	2318	2297.2	2338.8	2256.9	2337.5	2339.8	2337.9	طن	حديد تسليح ١٤ مم وطني	

متوسطات الأسعار الربعية والنصف سنوية والسنوية لجميع المدن ( عام ٢٠١٨ )  
Quarterly ,semi-annual and annual average prices for all cities (2018)

Table 3-1

جدول ٣-١

Item	Unit	Average		2018				المتوسط	الوحدة	البنء
		السنوي Annual	النصف الثاني، Second Half	النصف الأول، First Half	الربع الرابع، Fourth Quarter	الربع الثالث، Third Quarter	الربع الثاني، Second Quarter			
Reinforcing iron, 16mm national	Ton	2318.1	2297.2	2339.1	2256.9	2337.5	2339.8	2338.4	طن	حديد تسليح ١٦ مم وطني
Reinforcing iron, 18mm national	Ton	2317.7	2296.8	2338.7	2256.1	2337.5	2339.4	2338	طن	حديد تسليح ١٨ مم وطني
Iron-binding cables Chinese	10Kg	43.07	43.33	42.8	43.11	43.55	43.27	42.33	كجم 10	كابل ربط الحديد صيني
Cement, black, National	50kg	12.46	12.13	12.79	12.21	12.06	12.49	13.08	كيس ٥٠ كجم	إسمنت أسود وطني
Cement, white, National	50kg	38.68	38.57	38.78	38.57	38.58	38.66	38.9	كيس ٥٠ كجم	إسمنت ابيض وطني
Block, black, 15cm	1000Blocks	1403.4	1382.9	1424	1369.5	1396.2	1418.8	1429.3	بلوك 1000	بلوك اسود مقاس ١٥ سم
Block, black, 20cm	1000Blocks	1467.8	1444.3	1491.2	1432.2	1456.3	1485.6	1496.8	بلوك 1000	بلوك اسود مقاس ٢٠ سم
Marble tiles, National	2m	21.44	21.37	21.52	21.31	21.42	21.46	21.58	م ٢	بلاط كسر رخام بلدي
Wood, Chilian	3m	1009.9	1014	1005.7	1012	1016.1	1010.1	1001.3	م ٣	خشب تشيلي
Wood, Romanian	3m	1013	1013.5	1012.5	1006.6	1020.3	1017.8	1007.1	م ٣	خشب روماني
Wood, Teak, African	3m	4533.1	4555.9	4510.2	4543.6	4568.3	4536.8	4483.6	م ٣	خشب تك افريقي
Wood, Ablakash Indonesian	3m	2396.2	2395.8	2396.5	2387.5	2404.2	2399	2394	م ٣	خشب أبلاكاش إندونيسي
Electrical wires, 2.5mm national	m	0.75	0.75	0.76	0.74	0.75	0.76	0.76	متر	أسلاك كهربائية ٢,٥ مم وطني
Electrical wires, 4mm national	m	1.12	1.11	1.13	1.1	1.12	1.13	1.12	متر	أسلاك كهربائية ٤ مم وطني
Electrical wires, 6mm national	m	1.73	1.72	1.73	1.71	1.73	1.74	1.72	متر	أسلاك كهربائية ٦ مم وطني
Electrical cables, 10mm national	m	13.31	13.25	13.38	13.19	13.31	13.43	13.32	متر	كابل كهربائية ١٠ مم وطني
Electrical cables, 25mm national	m	29.53	29.45	29.62	29.28	29.61	29.68	29.57	متر	كابل كهربائية ٢٥ مم وطني
Electrical cables, 35mm national	m	37.74	37.65	37.84	37.52	37.77	37.84	37.84	متر	كابل كهربائية ٣٥ مم وطني
Electrical cables, 50mm national	m	52.03	51.81	52.25	51.47	52.15	52.22	52.29	متر	كابل كهربائية ٥٠ مم وطني
Electrical cables, 70mm national	m	73.91	74.37	73.44	74.34	74.41	73.61	73.28	متر	كابل كهربائية ٧٠ مم وطني
Electrical cables, 95mm national	m	102.73	102.83	102.64	102.62	103.04	102.89	102.39	متر	كابل كهربائية ٩٥ مم وطني
Electrical cables, 120mm national	m	129.66	130.33	129	130.37	130.29	129.46	128.53	متر	كابل كهربائية ١٢٠ مم وطني
Electrical cables, 300mm national	m	318.48	320.19	316.77	319.23	321.16	318.31	315.24	متر	كابل كهربائية ٣٠٠ مم وطني
Sand, soft, white	3m	49.72	49.32	50.11	49.7	48.94	50.17	50.05	م ٣	رمل ناعم ابيض
Mixed Sand (sand and pebble)	3m	42.02	42.12	41.91	42.46	41.78	41.76	42.07	م ٣	مخلوط ( رمل و حصص)
Red Sand	3m	22.76	22.62	22.91	22.68	22.56	22.79	23.03	م ٣	رمل احمر
Resistant Concrete 350 K	3m	186.86	183.83	189.88	184.14	183.52	188.94	190.82	م ٣	خرسانة مقاوم ٣٥٠ ك
Resistant Concrete 250 K	3m	168.9	166.33	171.47	167.11	165.54	170.45	172.48	م ٣	خرسانة مقاوم ٢٥٠ ك
Normal Concrete 350 K	3m	176.94	173.96	179.92	174.48	173.45	179.15	180.69	م ٣	خرسانة عادي ٣٥٠ ك
Normal Concrete 250 K	3m	159.3	157.05	161.56	158	156.1	160.62	162.5	م ٣	خرسانة عادي ٢٥٠ ك
National Gypsum	40 kg	11.25	11.21	11.3	11.17	11.24	11.34	11.26	كيس ٤٠ كجم	جبس وطني
Aluminum (Saudi, Arch side)	5.8 m	66.73	67.2	66.26	66.93	67.47	66.65	65.87	م 5.8	ألومنيوم (حلق جنب سفودي)

Has been modified for the specification of the Item (\*)

(\*) يوجد تعديل لمواصفة البنء



متوسطات الأسعار الشهرية لجميع المدن (عام 2018)  
Monthly Average prices for All cities (2018)

جدول 4-1

المتوسط السنوي	ديسمبر	نوفمبر	أكتوبر	سبتمبر	أغسطس	يولية	يونية	مايو	أبريل	مارس	فبراير	يناير	الوحدة	البند
Annual AVG	Dec	Nov	Oct	Sep	Aug	Jul	Jun	May	Apr	Mar	Feb	Jan	Unit	ITEM
<b>أولاً : سلع الاستهلاك النهائي</b>														
<b>Food commodities</b>														
<b>السلع الغذائية</b>														
2.4	2.48	2.44	2.42	2.39	2.41	2.38	2.34	2.35	2.38	2.4	2.38	2.38	كجم 1 1kg	دقيق قمح محلي (صوامع الطلال) Wheat flour, local, brown (Grain Silos)
3.74	3.81	3.78	3.78	3.7	3.75	3.76	3.73	3.76	3.74	3.72	3.69	3.68	كجم 2 2kg	دقيق قمح محلي أبيض (صوامع الطلال) Wheat flour, local, white (Grain Silos)
83.76	82.84	83.43	84.09	84.24	83.82	84.46	84.2	83.9	83.2	83.41	83.29	84.27	كجم 10 10kg	أرز سمتمني أبيض هندي (المهيدب) Rice, Basmati, White Indian (Al Mehidab)
68.19	68.95	69.11	69.5	68.87	68.94	68.84	69.35	67.28	68.06	67.72	65.74	65.97	كجم 10 10kg	أرز مرة هندي (أبو كاس) Rice, Maza Indian ( Abu Kas)
4.65	4.62	4.68	4.67	4.62	4.65	4.71	4.71	4.56	4.64	4.62	4.68	4.65	عقود 200 250gm	شهرية بيرفيتو Sheariya, Perfetto
4.7	4.66	4.67	4.71	4.66	4.67	4.73	4.75	4.61	4.73	4.72	4.75	4.69	كجم 500 500gm	مكرونة بيرفيتو محلي Macaroni, Perfetto, Local
8.57	8.45	8.35	8.39	8.54	8.49	8.5	8.58	8.3	8.83	8.78	8.82	8.79	كجم 500 500gm	شورية غلب شوفان Soup of Oats, canned (Quaker)
1.03	1.03	1.03	1.03	1.03	1.03	1.03	1.03	1.03	1.03	1.03	1.03	1.03	أربعة 4 4loaves	خبز أبيض مقروود Bread, white
37.82	37.7	37.54	37.36	37.23	37.6	37.54	37.91	37.93	37.96	38.09	38.34	38.63	كجم 1 1kg	لحم بقر طازج Cattle Meat, fresh
47.49	48.08	47.83	47.59	47.1	47.76	47.58	47.55	47.47	47.29	47.03	47.41	47.22	كجم 1 1kg	لحم ماعز طازج Sheep Meat, fresh
38.65	38.85	38.75	38.73	38.78	38.78	38.72	38.51	38.34	38.41	38.4	38.79	38.68	كجم 1 1kg	لحم جمل طازج Camel Meat, fresh
38.05	36.95	37.13	37.38	39.03	38.65	37.32	38.56	37.01	37.97	38.64	39	38.95	كجم 1 1kg	لحم صان مبرد مستورد Sheep Meat, cooled imported
13.12	13.28	13.27	13.27	13.26	13.19	13.13	13.08	13.07	13.08	13.04	12.94	12.8	كجم 900 900gm	دجاج طازج محلي (فاقية) Chicken, fresh, local (Faigh)
11.82	12.04	12.02	12.07	11.99	11.91	11.87	11.76	11.72	11.66	11.66	11.54	11.58	كجم 900 900gm	دجاج مجمد محلي (الواتانية) Chicken, frozen, local (Al wataniya)
11.84	12.64	12.54	12.44	12.24	12.09	11.75	11.56	11.61	11.5	11.33	11.27	11.14	كجم 900 900gm	دجاج مجمد مستورد (دوخ) Chicken, frozen imported (Doux)
54.01	55.07	55.19	54.33	53.55	53.93	53.98	52.06	52.5	53.69	54.84	54.83	54.1	كجم 1 1kg	سمك طازج كندم Fish, fresh (Kanaad)
44.73	44.98	45.9	44.86	44.76	45.39	45.23	43.61	43.45	43.27	44.28	45.42	45.58	كجم 1 1kg	سمك طازج هامور Fish, fresh, (Hamour)
75.86	76.04	74.65	74.07	73.7	74.22	75.15	77.04	77.44	77.04	77.42	77.01	76.53	كجم 1 1kg	روبيان طازج مقشر Shrimp, peeled, fresh
4.35	4.53	4.53	4.52	4.52	4.52	4.44	4.24	4.23	4.19	4.18	4.18	4.15	لتر 1L	حليب طازج محلي (المراعي) Milk, fresh, local (Al Maraai)
2.69	2.66	2.68	2.65	2.68	2.67	2.67	2.72	2.7	2.71	2.74	2.7	2.71	كجم 170 170gm	حليب سائل مطبوخ (بون)
57.82	57.15	57.32	57.86	57.55	57.64	57.18	57.38	57.39	58.98	58.68	58.74	58.02	كجم 1.8 1.8kg	حليب بودرة معبأ (نيدو) Milk, Powder, canned (Nido)
30.03	30.12	30.05	30.04	30.04	30.03	30.04	29.93	29.99	29.98	30.08	30.07	30.01	كجم 400 400 gm	حليب أطفال حديث الولادة (سميلاك 1) Milk, Newborn Babies (Similac 1)
5.31	5.37	5.36	5.35	5.34	5.36	5.34	5.34	5.34	5.29	5.22	5.22	5.18	لتر 1.5 1.5L	لبني طازج محلي (السافى) Milk, fresh, local (Al Saffi)
1.04	1.04	1.04	1.04	1.04	1.04	1.04	1.04	1.04	1.04	1.04	1.04	1.04	عقود 170 170gm	لبني يزادي - روب (السافى) Yoghurt, (Al Saffi)
4.65	4.69	4.7	4.69	4.66	4.69	4.68	4.66	4.61	4.61	4.57	4.58	4.61	عقود 155 155 gm	مسقط البق Cream, (Al Tag)
5.14	5.22	5.13	5.15	5.14	5.17	5.18	5.19	5.14	5.13	5.09	5.1	5.07	كجم 106 106 gm	جبن شيدر غلب (كرفت) Cheese, Canned, Schieder (Kraft)
15.4	15.43	15.14	15.53	15.5	15.5	15.53	15.25	15.52	15.36	15.49	15.22	15.34	كجم 500 500 gm	جبن كاسات محلي (المراعي) Cheese, Cupped, Local (Al Maraai)
6.22	6.26	6.25	6.26	6.23	6.21	6.21	6.21	6.21	6.2	6.23	6.16	6.16	كجم 140 140gm	جبن كاسات مستورد (كرفت) Cheese, Cupped imported, (Kraft)
3.92	3.91	3.93	3.92	3.92	3.93	3.95	3.93	3.92	3.92	3.92	3.89	3.83	علبه Pack	جبن مثلثات (لافش كيري) Cheese, triangles (Lavache qari)
14.23	15.42	15.4	15.57	15.07	14.49	13.99	14.07	14.13	13.56	13.32	13.18	12.54	طبق plate	بيض محلي Eggs, local, medium
5.03	5.02	5.07	5.11	5.03	5.06	5.05	5.05	4.95	5	5.03	4.99	4.95	كجم 100 100gm	زبد (لورباك) Butter, Lurpak
17.37	17.8	17.78	17.63	17.46	17.28	17.26	17.17	16.97	17.23	17.33	17.35	17.14	مل 500 500ml	زيت زيتون مستورد (الوزير) Olive oil, imported (Al Wazir)
21.75	21.52	21.46	21.64	21.7	21.63	22.03	21.76	21.85	21.82	21.96	21.91	21.75	لتر 1.8 1.8L	زيت ذرة (للطهي) (عافية) Maize oil, (cooking), Afya
15.13	15.36	14.85	15.16	15.04	15.27	15.21	15.07	15.19	15.12	15.1	15.13	15.08	لتر 1.8 1.8L	زيت نباتي (للتلي) (القمري) Vegetable oil, (frying) Al arabi
6.18	5.87	6.02	5.98	6.03	6.28	6.37	6.73	6.71	6.74	6.09	5.74	5.57	كجم 1 1kg	قرع عسلي Pumpkin
3.1	3.19	3.32	3.26	3.17	3.19	3.14	3.02	2.97	2.93	2.91	2.99	3.09	كجم 1 1kg	ملفوف أبيض Cabbage, white
0.99	1.01	0.99	0.98	0.96	0.98	0.99	1.01	1.03	0.99	0.99	0.99	1	حزمة Bundle	بقونس Parsley
1.13	1.16	1.15	1.12	1.14	1.17	1.14	1.11	1.15	1.11	1.11	1.12	1.13	حزمة Bundle	سبانخ Spinach
11.1	10.89	12	11.99	11.24	12.22	12.22	11.04	10.15	9.77	10.8	11.07	9.77	كجم 1 1kg	ماشوليا خضراء Beans, green
5.07	5	5.78	5.79	5.3	5.33	5.73	4.96	4.48	4.6	4.66	4.4	4.83	كجم 1 1kg	طماطم محلي Tomatoes, local
5.21	5.33	5.78	5.72	5.55	5.43	5.64	5.02	4.86	4.84	4.77	4.58	4.95	كجم 1 1kg	طماطم مستورد Tomatoes, imported
8.52	7.98	8.06	7.94	8.09	8.25	8.51	8.66	8.74	8.8	8.82	9.11	9.33	كجم 1 1kg	تسوم صيني Garlic, Chinese
15.39	16.03	15.93	15.71	15.1	15.38	15.49	15.2	15.2	15.31	15.36	15.37	14.63	كجم 1 1kg	بامية محلي Okra, local



متوسطات الأسعار الشهرية لجميع المدن (عام ٢٠١٨)  
Monthly Average prices for All cities (2018)

Table 4-1

جدول ٤-١

المتوسط السنوي Annual AVG	ديسمبر Dec	نوفمبر Nov	أكتوبر Oct	سبتمبر Sep	أغسطس Aug	يولية Jul	يونية Jun	مايو May	أبريل Apr	مارس Mar	فبراير Feb	يناير Jan	الوحدة Unit	البند ITEM
2.22	2.25	2.23	2.21	2.16	2.17	2.2	2.2	2.23	2.26	2.25	2.22	2.2	حزمة Bundle	ملوخية محلي Corchorus, local
4.64	4.59	4.76	5.14	4.8	4.76	4.52	4.57	4.46	4.28	4.55	4.66	4.55	لكجم 1kg	بادجان أسود محلي Eggplants, black, local
5.82	5.72	6.27	6.72	6.18	6.39	5.93	5.52	5.43	5.18	5.04	5.61	5.89	لكجم 1kg	كوسة محلي Zucchini, local
5.01	4.43	4.96	5.15	4.74	5.1	5.24	4.97	4.63	4.41	4.95	5.77	5.73	لكجم 1kg	خيار محلي Cucumbers, local
7.7	8.72	8.55	8.39	7.51	7.37	7.14	7.44	7.12	7.65	7.39	7.47	7.66	لكجم 1kg	فلفل أخضر بارد محلي Peppers, green, local
8.89	9.28	9.21	9.1	8.82	8.83	8.81	8.9	8.78	8.47	8.48	8.87	9.1	لكجم 1kg	فلفل أخضر حار محلي Chili, green, local
6.24	7.01	6.96	6.77	6.42	6.4	6.3	6.26	5.97	5.7	5.52	5.72	5.81	لكجم 1kg	خس محلي Lettuce, local
0.98	1	0.98	0.98	0.96	0.98	0.99	0.99	1	0.98	0.98	0.98	1	حزمة Bundle	جرجير محلي WaterCress, local
3.11	3.14	3.14	3.09	3.07	3.09	3.11	3.11	3.1	3.05	3.09	3.14	3.15	لكجم 1kg	بصل مدور محلي Onion, local
3.55	3.65	3.66	3.55	3.56	3.58	3.55	3.45	3.42	3.47	3.52	3.62	3.6	لكجم 1kg	بصل مدور مستورد Onion, imported
3.67	3.72	3.71	3.73	3.71	3.7	3.68	3.58	3.54	3.63	3.67	3.69	3.67	علبة Pack	فول محمص (حداق كاليفورنيا) Bears, Medammes (Hadaeq California)
1.52	1.53	1.53	1.52	1.52	1.52	1.52	1.51	1.52	1.52	1.52	1.53	1.54	135 جم 135gm	صلصة طماطم محلي (السعودية) Tomatoes, Paste, local (Saudi)
8.76	8.56	8.4	8.45	8.43	8.73	8.7	8.96	8.64	8.99	9.08	9.01	9.14	لكجم 1kg	عدس Lentils
3.46	3.8	3.95	4.02	3.79	3.48	3.36	3.33	3.25	3.15	3.14	3.08	3.14	لكجم 1kg	بطاطس وسط محلي Potatoes, medium, local
4.65	4.74	4.79	4.69	4.74	4.68	4.77	4.65	4.48	4.43	4.64	4.58	4.58	لكجم 1kg	جزر محلي Carrots, local
16.68	15.28	13.82	13.86	14.35	16.06	16	16.68	17.76	19.13	19.26	19.57	18.44	لكجم 1kg	فيل محلي Fig, local
13.03	12.94	12.66	12.68	12.56	12.5	12.56	12.86	13.15	13.65	13.52	13.94	13.33	لكجم 1kg	برقوق / خاوي تركي Plums
5.43	5.05	5.19	5.44	5.11	4.95	5.02	5.5	5.55	5.71	5.77	6.12	5.77	لكجم 1kg	موز الفلبيني Banana, Philippines Alsharbati
7.59	7.51	7.64	7.71	7.81	7.72	7.6	7.5	7.35	7.26	7.51	7.7	7.76	لكجم 1kg	تفاح أحمر أمريكي Apples, red, American
7.72	7.48	7.7	7.91	7.86	7.89	7.88	7.7	7.58	7.64	*7.52	---	---	لكجم 1kg	تفاح أصفر Apples, Yellow
11.03	11.19	11.05	10.28	9.94	10.14	9.51	10.45	11.54	12.14	11.66	12.25	12.22	لكجم 1kg	عنب محلي Grapes, local
13.3	13.11	12.61	12.56	12.64	12.89	13.16	13.85	13.65	13.87	13.69	13.81	13.79	لكجم 1kg	عنب لبناني Grapes, Lebanese
4.89	4.9	5.28	5.43	5.08	4.78	4.74	5.24	5.14	4.96	4.42	4.38	4.3	لكجم 1kg	برتقال أبو صرة مصري Orange, Abu Sorra Egyptian
6.64	6.15	7.47	7.79	7.65	7.2	6.88	6.89	6.41	5.97	5.63	5.85	5.74	لكجم 1kg	يوسفي باكستاني Mandarin, Pakistani
2.49	2.42	2.28	2.32	2.24	2.29	2.26	2.4	2.54	2.9	2.9	2.84	2.49	لكجم 1kg	حبيب (بطيخ) محلي Watermelon, local
3.86	3.76	3.36	3.43	3.49	3.53	3.44	3.47	3.51	4.38	4.87	4.8	4.28	لكجم 1kg	شمام محلي Melon, local
11.18	11.05	11.34	11.41	11.32	11.35	10.96	11.13	10.92	11.2	11.12	11.21	11.18	لكجم 1kg	كمثرى وسط لبناني Pears, Medium, Lebanese
12.58	12.91	12.11	11.44	10.9	11.31	13.03	14.28	12.82	12.87	13.11	13.08	13.11	لكجم 1kg	تمر (رطب) Dates, Rotab
14.47	15.01	14.17	13.79	13.12	13.58	13.71	14.08	13.78	15.24	16.2	15.88	15.11	لكجم 1kg	خوخ لبناني Peach, Lebanese
13.7	14.31	13.85	13.17	12.97	14.73	14.61	14.49	13.92	14.08	13.07	12.74	12.41	لكجم 1kg	رمان هندي Pomegranates, Indian
7.55	6.99	7.15	7.77	7.99	8.99	8	7.5	7.25	7.45	7.13	7.1	7.31	لكجم 1kg	ليمون وسط أفريقي Lemon, medium, Africa
12.48	12.76	12.79	12.84	12.6	11.95	11.69	11.37	12.61	12.38	12.95	13.13	12.7	لكجم 1kg	مango باكستاني Mango, Pakistani
14.55	14.43	14.38	14.35	14.33	14.47	14.58	14.61	14.55	14.67	14.75	14.72	14.82	لكجم 1kg	تمر (مكوز) إيطالي Dates, (Maknoz), Khilas
15.83	16.25	16.15	15.88	16.04	16.11	16.06	16.14	15.61	15.61	15.54	15.3	15.29	لكجم 1kg	زيتون أسود إسباني Olives, black, Spanish
29.15	27.98	27.93	29.12	28.65	29.21	29.31	29.67	28	29.76	30.04	30.12	30.03	لكجم 10kg	سكر ناعم (السفرة) Sugar, soft, Al Ossra
61.93	62.38	62.11	62.5	62.32	62.41	62.45	61.84	60.92	62.04	61.92	61.04	61.17	لكجم 1kg	عسل نحل مستورد (إنجلترا) Honey, imported (Langillies)
42.58	43.01	42.54	42.94	42.98	42.97	42.58	42.87	42.4	42.64	42.3	42.35	41.36	لكجم 1.2 kg	شاي أسود مرط (ربو) Tea, black, loose
36.16	36.25	36.33	36.29	36.09	35.94	36.03	36.16	35.62	36.21	36.53	36.49	35.92	لكجم 1kg	بن حب - هندي Coffee beans, Hirani
26.35	25.73	26.02	25.88	26	26.07	26.26	26.52	26.64	26.75	26.84	27.16	26.36	لكجم 1kg	بن حب - لقمي Coffee beans, Loqmami
18.88	18.92	18.88	18.95	18.89	18.94	18.91	18.94	18.81	18.93	18.93	18.76	18.74	100 جم 100gm	قهوة سريعة التحضير (نسكافيه) Coffee, instant, (Nescafe)
96.63	102.84	101.28	100.04	94.91	94.59	94.65	93.96	95.65	95.74	95.23	95.73	94.96	لكجم 1kg	هيل أمريكي Cardamom, American
104.46	109.48	109.15	109.14	105.99	102.92	103.12	101.44	102.51	102.96	102.28	102.59	101.99	لكجم 1kg	هيل هندي Cardomom, Indian
2.5	2.51	2.52	2.52	2.52	2.52	2.52	2.52	2.51	2.51	2.45	2.44	2.44	علبة Pack	مشروبات غازية محلي Soft Drinks
2.01	2.03	2.01	2.01	2	2.01	2.02	2	1.98	1.99	2	2.03	2.02	1.5 لتر 1.5L	مياه صحية Water, Healthy



متوسطات الأسعار الشهرية لجميع المدن (عام ٢٠١٨)  
Monthly Average prices for All cities (2018)

Table 4-1	جدول ٤-١												الوحدة	البند
المتوسط السنوي	ديسمبر	نوفمبر	أكتوبر	سبتمبر	أغسطس	يولية	يونية	مايو	أبريل	مارس	فبراير	يناير	Unit	ITEM
Annual AVG	Dec	Nov	Oct	Sep	Aug	Jul	Jun	May	Apr	Mar	Feb	Jan		
2090.05	2088.14	2232.97	2210.17	2147.16	1980.95	1941.44	1976.7	2049.75	2094.32	2109.24	2112.97	2136.86	طن	حديد تسليح ١٨ مم وطني
38.88	40.32	40.21	42.18	42.73	43.01	43.51	41.53	39.65	36.57	33.18	32.11	31.6	كجم 10	كابل ربط الحديد صيني
12.63	12.97	13	12.28	12.18	12.3	12.48	12.49	12.53	12.6	12.72	13.03	12.97	كيس ٥٠ كجم 10Kg	إسمنت أسود وطني
39.69	38.89	39.14	39.39	39.47	39.58	39.77	39.94	39.89	39.92	40	40.16	40.08	كيس ٥٠ كجم 50kg	إسمنت أبيض وطني
1467.73	1423.36	1431.15	1430.83	1442.5	1465.42	1475.82	1473.75	1467.46	1481.56	1490.98	1507.85	1522.13	١٠٠٠ بلاك 1000Blocks	بلاوك أسود مقاس ١٥ سم
1538.98	1492.46	1505.16	1492.74	1504.09	1531.05	1544.05	1542.74	1544.44	1555.16	1567.46	1590.48	1598.02	١٠٠٠ بلاك 1000Blocks	بلاوك أسود مقاس ٢٠ سم
21.27	21.14	21.21	21.23	21.2	21.23	21.18	21.23	21.23	21.23	21.35	21.44	21.57	م <sup>٢</sup> 2m	بلاط كسبر رخام بلدي
959.85	990	968.33	956.25	968.75	945.31	939.06	942.19	951.56	950	964.52	967.19	975	م <sup>٣</sup> 3m	خشب تشيلي
991.89	1033.28	1027.71	1022.64	1012.98	1006.09	995.39	996.46	968.54	971.23	947.62	955.84	964.88	م <sup>٣</sup> 3m	خشب روماني
4246.08	4223.81	4242.86	4220.24	4226.19	4227.91	4240.48	4247.62	4235.71	4266.67	4233.33	4285.71	4302.38	م <sup>٣</sup> 3m	خشب تيك أفريقي
2266.31	2264.03	2264.34	2245.88	2256.95	2268.13	2261.21	2277.53	2280.47	2267.54	2262.35	2270.18	2277.14	م <sup>٣</sup> 3m	خشب أبلاكاش إندونيسي
0.65	0.68	0.66	0.65	0.65	0.65	0.64	0.64	0.64	0.64	0.64	0.64	0.62	متر m	أسلاك كهربائية ٢.٥ مم وطني
1.01	1.02	1.03	1.03	1.02	1.01	1.01	1.01	1.01	1.01	1.01	1	0.99	متر m	أسلاك كهربائية ٤ مم وطني
1.55	1.58	1.57	1.58	1.55	1.54	1.53	1.54	1.55	1.55	1.54	1.53	1.5	متر m	أسلاك كهربائية ٦ مم وطني
11.75	12.05	11.95	11.85	11.9	11.78	11.6	11.54	11.62	11.77	11.8	11.62	11.52	متر m	كابل كهربائية ١ مم وطني
25.27	26.08	25.96	25.85	25.79	25.32	24.92	24.91	24.91	24.96	25.25	24.92	24.37	متر m	كابل كهربائية ٢.٥ مم وطني
32.69	33.5	33.62	33.54	33.46	32.66	32.23	32.2	32.1	32.48	32.46	32.23	31.76	متر m	كابل كهربائية ٣ مم وطني
44.58	46.4	45.88	45.54	45.48	44.43	43.94	44.04	43.9	44.03	44.01	43.91	43.33	متر m	كابل كهربائية ٥ مم وطني
63.66	65.88	65.51	64.96	64.68	63.2	62.63	62.96	63.17	63.5	63.16	62.37	61.89	متر m	كابل كهربائية ٧ مم وطني
89.13	92.86	92.48	91.5	91.14	88.17	87.1	88.51	88.52	88.66	87.23	87.1	86.3	متر m	كابل كهربائية ٩ مم وطني
114.23	117.59	117.37	116.66	117.74	114.5	113.05	113.84	113.88	113.85	112.89	110.4	108.97	متر m	كابل كهربائية ١٢ مم وطني
280.15	292.52	289.92	289.71	288.1	280.82	278.37	278.6	279.15	280.66	276.61	265.1	262	متر m	كابل كهربائية ٣٠ مم وطني
49.89	49.46	49.55	49.34	49.78	49.95	49.01	49.41	49.16	49.87	50.23	50.9	51.97	م <sup>٣</sup> 3m	رمل ناعم أبيض
43.09	42.12	42.32	42.13	42.82	43.91	43.7	43.2	43.3	43.31	43.82	43.56	42.93	م <sup>٣</sup> 3m	مخلوط (رمل و حصي)
23.18	22.93	22.9	22.65	23.19	23.36	22.93	22.91	22.92	23.43	23.47	23.64	23.79	م <sup>٣</sup> 3m	رمل أحمر
194.41	189.45	190.9	188.44	190.68	192.93	193.23	195.93	196.2	196.79	197.83	200.03	200.46	م <sup>٣</sup> 3m	خرسانة مقاوم ٣٥٠ ك
176.29	171.67	173.13	170.36	172.53	174.87	174.8	177.96	177.53	178.74	179.48	182.14	182.26	م <sup>٣</sup> 3m	خرسانة مقاوم ٢٥٠ ك
184.94	180.2	181.6	178.88	181.05	182.98	183.77	186.55	186.55	187.18	188.45	190.95	191.15	م <sup>٣</sup> 3m	خرسانة عادي ٣٥٠ ك
166.58	161.83	163.54	160.61	162.66	164.88	165.44	168.02	168.18	169.09	170.2	172.02	172.54	م <sup>٣</sup> 3m	خرسانة عادي ٢٥٠ ك
11.05	11.06	11.07	11.07	11.09	11.08	11.11	11.05	11.05	11	11.04	10.97	11.04	كيس ٤٠ كجم 40 kg	جبس وطني
62.7	62.93	63.47	63.63	63.19	62.89	62.18	62.39	62.43	62.47	62.33	62.31	62.24	م 5.8 م 5.8 m	ألومنيوم (حلقة جنب سعودي)

(\* ) Has been modified for the specification of the item

(\* ) يوجد تعديل لمواصفة البند



## The Most Prominent Relative Changes Monthly

For All cities





السلع والخدمات التي سجلت أكبر نسبة ارتفاع خلال شهر  
ديسمبر ٢٠١٨ مقارنة بشهر نوفمبر ٢٠١٨

Goods and services that recorded the highest percentage increase during the month

December 2018 comparing to November 2018

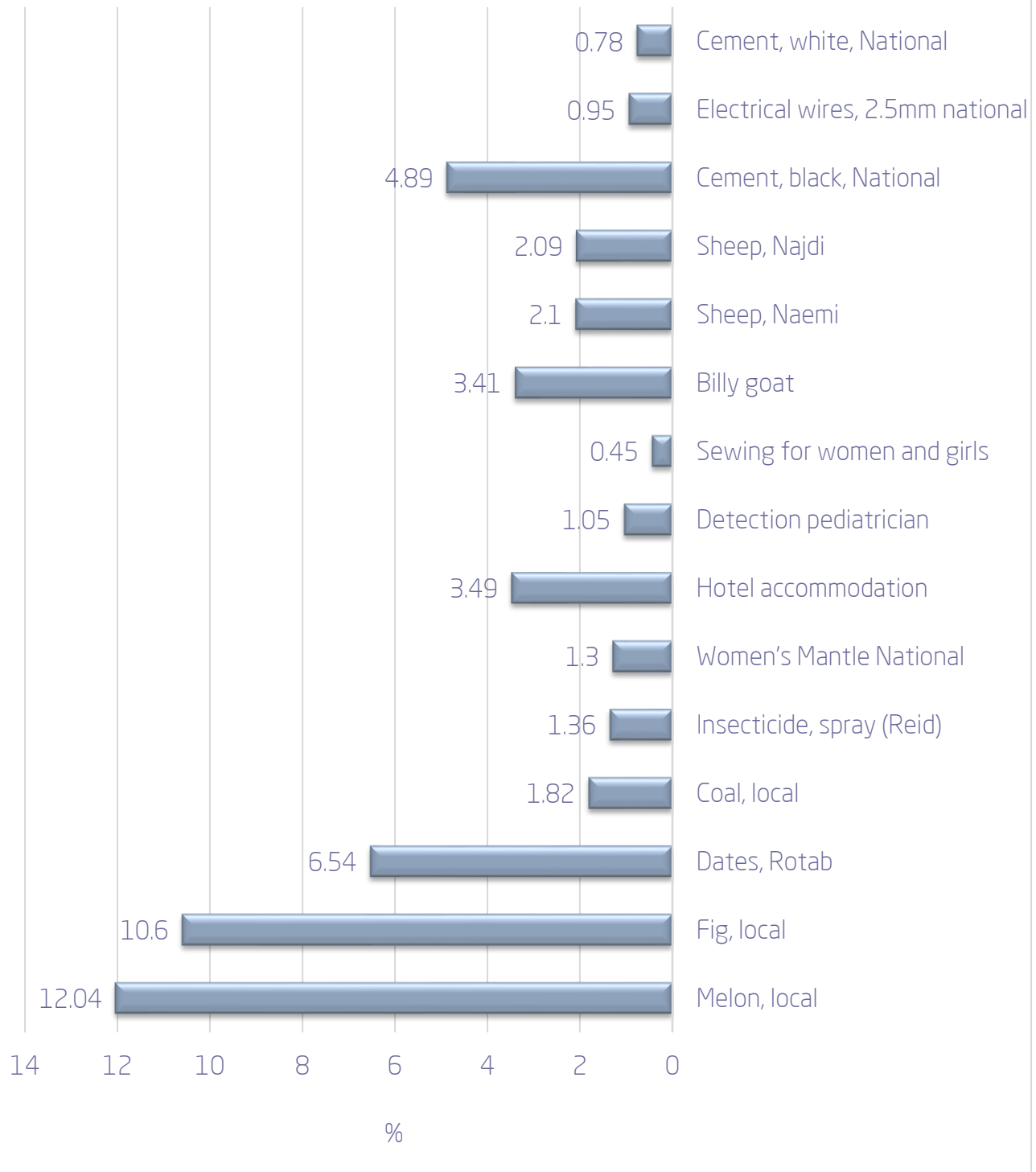
Table 5-1 ( 1 )

جدول ١-٥ ( ١ )

Item	نسبة التغير Percent Change	البند
First:Goods of final Consumption		أولاً : سلع الاستهلاك النهائي
Food commodities		السلع الغذائية
Melon, local	12.04	شمام محلي
Fig, local	10.6	تين محلي
Dates, Rotab	6.54	تمر ( رطب )
Watermelon, local	6.41	حبيب ( بطيخ ) محلي
Peach, Lebanese	5.95	خوخ لبناني
Non-food goods		السلع غير الغذائية
Coal, local	1.82	فحم
Insecticide, spray (Reid)	1.36	مبيد حشرات بخاخ (ريد)
Women's Mantle National	1.3	عباءة نسائية
Egal, Syrian	1.17	عقال سوري
Soap, liquid for utensils (Fairy)	0.75	صابون سائل للأواني (فيري)
Services		الخدمات
Hotel accommodation	3.49	اقامة بالفنادق
Detection pediatrician	1.05	كشف طبيب اطفال
Sewing for women and girls	0.45	خياطة للنساء والبنات
Revealed a general practitioner	0.2	كشف طبيب عام
Fix a car (mechanics)	0.19	اصلاح سيارة (ميكانيكا)
Second:Intermediate consumption goods		ثانياً : سلع الاستهلاك الوسيط
Feed and livestock		الأعلاف والحيوانات الحية
Billy goat	3.41	تيس بلدي (جذع)
Sheep, Naemi	2.1	غنم نعيمي
Sheep, Najdi	2.09	غنم نجدية
Sheep, Barbari	1.14	غنم بربري
Barley, imported	0.05	شعير مستورد
Constructional goods		السلع الإنشائية
Cement, black, National	4.89	إسمنت أسود وطني
Electrical wires, 2.5mm national	0.95	أسلاك كهربائية ٢,٥ مم وطني
Cement, white, National	0.78	إسمنت ابيض وطني
Electrical wires, 4mm national	0.64	أسلاك كهربائية ٤ مم وطني
Electrical cables, 35mm national	0.48	كابيل كهربائية ٣٥ مم وطني



### Goods and services that recorded the highest percentage increase during the month December 2018 comparing to November 2018





السلع والخدمات التي سجلت أكبر نسبة انخفاض خلال شهر  
ديسمبر ٢٠١٨ مقارنة بشهر نوفمبر ٢٠١٨

Goods and services that recorded the highest percentage decrease during the month  
December 2018 comparing to November 2018

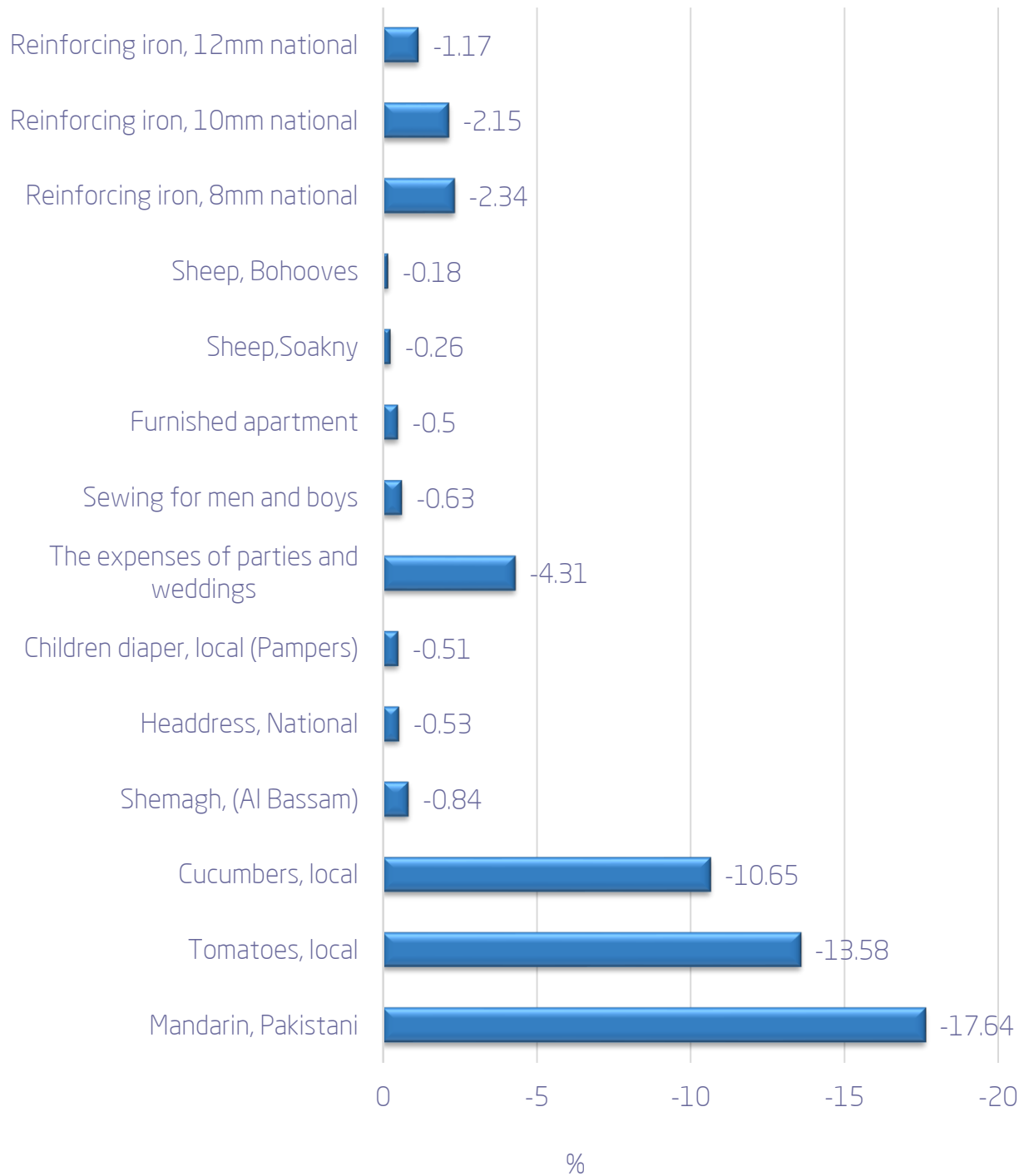
Table 5-1 ( 2 )

جدول ١-٥ ( ٢ )

Item	نسبة التغير Percent Change	البند
First:Goods of final Consumption		أولاً : سلع الاستهلاك النهائي
Food commodities		السلع الغذائية
Mandarin, Pakistani	-17.64	يوسفي باكستاني
Tomatoes, local	-13.58	طماطم محلي
Cucumbers, local	-10.65	خيار محلي
Beans, green	-9.27	فاصوليا خضراء
Zucchini, local	-8.82	كوسة محلي
Non-food goods		السلع غير الغذائية
Shemagh, (Al Bassam)	-0.84	شماغ(البسام)
Headdress, National	-0.53	شيلة ( طرحة )
Children diaper, local (Pampers)	-0.51	حفاظ أطفال محلية(بامبرز)
Bleach for Clothes (Clorox)	-0.4	دواء غسيل ( مبيض ملابس )كلوركس
Soap, powder for clothes (Tide)	-0.26	صابون بودرة للملابس(تايد)
Services		الخدمات
The expenses of parties and weddings	-4.31	نفقات الحفلات والافراح
Sewing for men and boys	-0.63	خياطة للرجال والأولاد
Furnished apartment	-0.5	شقه مفروشه
Oil change	-0.14	تغير زيت
Second:Intermediate consumption goods		ثانياً : سلع الاستهلاك الوسيط
Feed and livestock		الأعلاف والحيوانات الحية
Sheep,Soakny	-0.26	غنم سواكني
Sheep, Bohooves	-0.18	غنم حربي
Constructional goods		السلع الإنشائية
Reinforcing iron, 8mm national	-2.34	حديد تسليح ٨مم وطني
Reinforcing iron, 10mm national	-2.15	حديد تسليح ١٠ مم وطني
Reinforcing iron, 12mm national	-1.17	حديد تسليح ١٢ مم وطني
Reinforcing iron, 16mm national	-1.16	حديد تسليح ١٦ مم وطني
Reinforcing iron, 18mm national	-1.16	حديد تسليح ١٨ مم وطني



### Goods and services that recorded the highest percentage decrease during the month December 2018 comparing to November 2018




متوسط أسعار بعض المواد الإنشائية لجميع المدن خلال عام ٢٠١٨م

Average prices of some construction materials all cities during 2018

Saudi Riyals

ريال سعودي

الأخشاب Timber (متر مكعب) M3	الكابيل Cabling (متر طولي) M	الأسمنت Cement كيس (٥٠) كيلو Bag (50) kg	الحديد Iron (طن) Ton	الخرسانة الجاهزة Ready-mixed concrete (متر مكعب) M3	التاريخ الهجري Hijri Date	الشهر Month
2273.3	31.3	12.7	2218.5	154.28	١١/١٢/١٤٢٧ قبل هـ	متوسط عام ٢٠١٦م Ann.avaerge
2633.79	31.37	13.12	2533	178.25	1439/04/14	يناير Jan
2605.08	31.93	12.98	2561	175.35	1439/05/15	فبراير Feb
2639.97	31.88	13.01	2563	176.27	1439/06/13	مارس Mar
2641.39	31.73	12.82	2539	175.57	1439/07/15	أبريل Apr
2632.52	31.81	12.74	2545	174.89	1439/08/15	مايو May
2671.98	31.77	12.68	2562	173.91	1439/09/17	يونيو Jun
2667.89	31.82	12.62	2580	169.86	1439/10/17	يوليو Jul
2671.81	31.78	12.5	2581	169.92	1439/11/19	أغسطس Aug
2648.91	31.48	12.47	2564	169.17	1439/12/21	سبتمبر Sep
2650.2	31.36	12.4	2532	167.32	1440/01/20	أكتوبر Oct
2651.12	31.28	12.56	2487	172.45	1440/02/23	نوفمبر Nov
2641.72	31.3	12.85	2453	173.03	1440/03/23	ديسمبر Dec



الهيئة العامة للإحصاء  
General Authority for Statistics