الهيئة العامة للإحصاء
General Authority for Statistics

Average Prices of Goods and Services

April 2020

Movements of average prices of goods and services

(Tables)

متوسطات الأسعار و التغيرات الشهرية و السنوية في المملكة (ابريل ٢٠٢٠)

Average prices monthly and annual changes in the kingdom (April 2020)

Items	Unit	متوسطات الأسعار Average Prices			نسبة التغير من ابريل ٢٠٢٠ إلى Percent Change From Apr 2020 to		الوحدة	البنود
		ابريل Apr 2020	مارس Mar 2020	ابريل Apr 2019	مارس Mar 2020	ابريل Apr 2019		
FOOD AND NON-ALCOHOLIC								**الأغذية والمشروبات**
BREAD AND SEEDS								**الخبز والحبوب**
Wheat flour, local, brown(Grain Silos)	1 Kg	2.47	2.46	2.46	0.41	0.41	١ كجم	دقيق قمح محلي اسمر(صوامع الغلال)
Wheat flour, local,white(Grain Silos)	2 Kg	3.76	3.77	3.69	-.27	1.9	٢ كجم	دقيق محلي أبيض(صوامع الغلال)
Rice, Basmati, White Indian (Al Mehideb)	10 Kg	84.77	84.87	83.8	-.12	1.16	١٠ كجم	أرز بسمتي أبيض هندي(المهيدب)
Rice, Maza Indian(Abu Kas)	10 Kg	70.45	69.85	69.1	0.86	1.95	١٠ كجم	أرز مزة هندي (أبو كاس)
Sheariya, Perfetto	250 gm	4.67	4.62	4.58	1.08	1.97	٢٥٠ جم	شعيرية بيرفيتو
Macaroni, Perfetto,, Local	500 gm	4.71	4.66	4.62	1.07	1.95	٥٠٠ جم	مكرونة بيرفيتو محلي
Soup of Oats, canned (Quaker)	500 gm	8.49	8.72	8.41	-2.64	0.95	٥٠٠ جم	شوربة علب شوفان
Bread, white	4 loaves	1.03	1.03	1.03	0	0	٤ رغيف	خبز أبيض مفرود
MEAT AND POULTRY								**اللحوم والدواجن**
Cattle Meat, fresh	1 Kg	42.42	40.82	37.59	3.92	12.85	١ كجم	لحم بقر طازج
Sheep Meat, fresh	1 Kg	54.2	52.72	48.33	2.81	12.15	١ كجم	لحم ضأن طازج
Camel Meat, fresh	1 Kg	45.35	43.68	39.96	3.82	13.49	١ كجم	لحم جمل طازج
Sheep Meat, cooled imported	1 Kg	46.32	44.56	37.09	3.95	24.89	١ كجم	لحم ضأن مبرد مستورد
The cost of cooking the sacrificial	1 Cost	267.43	267.43	243.45	0	9.85	١ تكلفة	تكلفة طبخ الذبيحه
Chicken, fresh, local (Faqih)	900 gm	14.12	14.04	13.33	0.57	5.93	٩٠٠ جم	دجاج طازج محلي(فقية)
Chicken, frozen, local (Al wataniya)	900 gm	12.19	12.1	12.12	0.74	0.58	٩٠٠ جم	دجاج مجمد محلي(الوطنية)
Chicken, frozen imported (Doux)	900 gm	12.79	12.69	12.57	0.79	1.75	٩٠٠ جم	دجاج مجمد مستورد(دو)
Chicken Fillet Breast, fresh, local (Alyoum)	450 gm	* 18.49	18.27	___	1.2	___	٤٥٠ جم	فيليه صدور دجاج طازج (اليوم)
Chicken Thigh, fresh, local (Alwatania)	450 gm	* 9.12	8.98	___	1.56	___	٤٥٠ جم	أفخاذ دجاج طازج (الوطنية)
FISH AND SEAFOOD								**السمك وطعام البحر**
Fish, fresh, (Kanaad)	1 Kg	55.64	54.62	54.18	1.87	2.69	١ كجم	سمك طازج كنعد
Fish, fresh, (Hamour)	1 Kg	46.1	46.4	44.59	-.65	3.39	١ كجم	سمك طازج هامور
Shrimp, peeled, fresh	1 Kg	73.66	73.28	75.7	0.52	-2.69	١ كجم	روبيان طازج مقشر
MILK, MILK PRODUCTS AND EGGS								**الحليب ومنتجاته والبيض**
Milk, fresh, local (Al Maraai)	1 L	4.51	4.52	4.53	-.22	-.44	١ لتر	حليب طازج محلي(المراعي)
Milk, Liquid, Canned (Boni)	170 gm	2.79	2.77	2.73	0.72	2.2	١٧٠ جم	حليب سائل معلب(بوني)
Milk, Powder, canned (Nido)	1.8 Kg	56.32	56.3	56	0.04	0.57	١,٨ كجم	حليب بودرة معلب(نيدو)
Milk, Newborn Babies (Similac 1)	400 gm	30.26	30.26	30.15	0	0.36	٤٠٠ جم	حليب أطفال حديثي الولادة(سميلاك1)
Milk, fresh, local (Al Saffi)	1.5 L	5.45	5.45	5.38	0	1.3	١,٥ لتر	لبن طازج محلي(الصافي)
Yoghurt, (Al Saffi)	170 gm	1.04	1.04	1.04	0	0	١٧٠ جم	لبن زبادي / روب(الصافي)
Cream, (Al Tag)	155 gm	4.59	4.59	4.7	0	-2.34	١٥٥ جم	قشطه التاج
Cheese, Canned, Schieder (Kraft)	100 gm	* 5.16	5.11	___	0.98	___	١٠٠ جم	جبن شيدر علب(كرفت)
Cheese, Cupped, Local (Al Marrai)	500 gm	15.49	14.97	15.31	3.47	1.18	٥٠٠ جم	جبن كاسات محلي(المراعي)
Cheese, Cupped imported, (Kraft)	140 gm	6.27	6.26	6.26	0.16	0.16	١٤٠ جم	جبن كاسات مستورد(كرفت)
Cheese, triangles (Lavache quri)	120 gm	4	3.96	3.96	1.01	1.01	١٢٠ جم	جبن مثلثات(لافش كيري)
Eggs, local, medium	1 plate	17.32	15.39	14.27	12.54	21.37	١ طبق	بيض محلي
OILS AND FATS								**الزيوت والدهون**
Butter, Lurpak	100 gm	5.28	5.22	5.19	1.15	1.73	١٠٠ جم	زبده (لورباك)

(*)Has been Modified for the specification of the item

(*)يوجد تعديل لمواصفة البند

متوسطات الأسعار و التغيرات الشهرية و السنوية في المملكة (ابريل ٢٠٢٠)

Average prices monthly and annual changes in the kingdom (April 2020)

Items	Unit	متوسطات الأسعار Average Prices			نسبة التغير من ابريل ٢٠٢٠ إلى Percent Change From Apr 2020 to		الوحدة	البنود
		ابريل Apr 2020	مارس Mar 2020	ابريل Apr 2019	مارس Mar 2020	ابريل Apr 2019		
OILS AND FATS								**الزيوت والدهون**
Vegetable oil, (frying) Al arabi	1.5 L	* 13.75	___	___	___	___	١,٥ لتر	زيت نباتي (للقلي)العربي
Olive oil, imported (Al Wazir)	500 ml	17.82	17.92	17.7	-.56	0.68	٥٠٠ ملل	زيت زيتون مستورد(الوزير)
Maize oil, (cooking), Afiya	1.5 L	* 19.26	___	___	___	___	١,٥ لتر	زيت ذرة (للطهي)عافية
FRUITS AND NUTS								**الفواكه والمكسرات**
Apples, red, American	1 Kg	7.39	7.26	7.28	1.79	1.51	١ كجم	تفـــاح أحمـــر أمريكي
Apples, Yellow	1 Kg	7.79	7.61	7.36	2.37	5.84	١ كجم	تفـاح أصفـــر
Grapes, local	1 Kg	13.41	13.14	11.1	2.05	20.81	١ كجم	عـنـــب محـلـــي
Grapes, Lebanese	1 Kg	14.57	12.9	13.4	12.95	8.73	١ كجم	عنـب لبناني
Banana, Philippines Alsharbatli	1 Kg	5.5	5.26	4.98	4.56	10.44	١ كجم	مـــوز الشربتلي الفلبين
Orange, Abu Sorra Egyptian	1 Kg	6.75	5.12	4.62	31.84	46.1	١ كجم	بـرتقال أبو صرة مصري
Mandarin, Pakistani	1 Kg	6.29	5.31	5.66	18.46	11.13	١ كجم	يـوسفي باكستاني
Watermelon, local	1 Kg	2.96	3.1	2.73	-4.52	8.42	١ كجم	حبحـب (بطيخ) محلي
Melon, local	1 Kg	4.69	5.87	3.98	-20.1	17.84	١ كجم	شمـــام محلي
Pears, Medium, Lebanese	1 Kg	11.43	11.26	10.84	1.51	5.44	١ كجم	كـمثرى وسط لبناني
Dates, Rotab	1 Kg	13.48	13.27	12.82	1.58	5.15	١ كجم	تـمر (رطب)
Peach, Lebanese	1 Kg	15.96	15.83	14.91	0.82	7.04	١ كجم	خـــوخ لبناني
Lemon, medium, Africa	1 Kg	10.61	8.62	6.98	23.09	52.01	١ كجم	ليـمون وسط أفريقي
Mango, Pakistani	1 Kg	13.14	12.2	13.15	7.7	-.08	١ كجم	منجـا باكستاني
Fig, local	1 Kg	18.89	19.61	15.12	-3.67	24.93	١ كجم	تـين محلي
Plums	1 Kg	13.21	12.86	13.49	2.72	-2.08	١ كجم	برقوق / بخارى تركي
Pomegranates, Indian	1 Kg	13.38	13	11.86	2.92	12.82	١ كجم	رمـــان هندي
Dates, (Maknoz) Khilas	1 Kg	14.36	14.32	14.83	0.28	-3.17	١ كجم	تمـر (مكنوز) إخلاص
VEGETABLES								**الخضار**
Beans, green	1 Kg	12.6	12.5	10.39	0.8	21.27	١ كجم	فاصوليا خضراء
Okra, local	1 Kg	19.24	18.39	17.32	4.62	11.09	١ كجم	بـــاميـــة محلي
Eggplants, black, local	1 Kg	4.83	4.43	4.26	9.03	13.38	١ كجم	باذنجان أسود محلي
Zucchini, local	1 Kg	6.25	6.13	5.3	1.96	17.92	١ كجم	كوسة محلي
Pumpkin	1 Kg	6.51	6.32	6.97	3.01	-6.6	١ كجم	قرع عسلي
Cucumbers, local	1 Kg	5.32	5.88	4.6	-9.52	15.65	١ كجم	خيار محلي
Cabbage, white	1 Kg	2.9	2.74	3.21	5.84	-9.66	١ كجم	ملفوف أبيض
Peppers, green, local	1 Kg	8.38	7.48	7.85	12.03	6.75	١ كجم	فلفل أخضر بارد محلي
Chili, green, local	1 Kg	8.98	8.83	8.61	1.7	4.3	١ كجم	فلفل أخضر حار محلي
Tomatoes, local	1 Kg	5.73	4.49	4.74	27.62	20.89	١ كجم	طمـــاطـم محـلـــي
Tomatoes, imported	1 Kg	5.87	4.95	4.93	18.59	19.07	١ كجم	طماطم مستورد
Corchorus, local	1 Bundle	2.42	2.41	2.31	0.41	4.76	١ حزمة	ملوخية محلي
Lettuce, local	1 Kg	6.74	6.59	5.91	2.28	14.04	١ كجم	خـــــس محلي
Parsley	1 Bundle	0.99	0.98	0.96	1.02	3.13	١ حزمة	بقدونس
Spinach	1 Bundle	1.16	1.13	1.08	2.65	7.41	١ حزمة	سبانخ
WaterCress, local	1 Bundle	0.95	0.95	0.95	0	0	١ حزمة	جرجير محلي
Onion, local	1 Kg	4.66	3.81	3.07	22.31	51.79	١ كجم	بصل مدور محلي

(*)Has been Modified for the specification of the item

(*)يوجد تعديل لمواصفة البند

متوسطات الأسعار و التغيرات الشهرية و السنوية في المملكة (ابريل ٢٠٢٠)

Average prices monthly and annual changes in the kingdom (April 2020)

Items	Unit	متوسطات الأسعار Average Prices			نسبة التغير من ابريل ٢٠٢٠ إلى Percent Change From Apr 2020 to		الوحدة	البنود
		ابريل Apr 2020	مارس Mar 2020	ابريل Apr 2019	مارس Mar 2020	ابريل Apr 2019		
VEGETABLES								**الخضار**
Onion, imported	1 Kg	5.09	4.4	3.61	15.68	41	١ كجم	بصل مدور مستورد
Garlic, Chinese	1 Kg	12.94	12.7	8.24	1.89	57.04	١ كجم	ثـــوم صيني
Lentils	1 Kg	8.47	8.24	8.28	2.79	2.29	١ كجم	عـــدس
Beans, Medammes (Hadaeq California)	450 gm	3.92	3.93	3.74	-.25	4.81	٤٥٠ جم	فول مدمس(حدائق كاليفورنيا)
Tomatoes, Paste, local (Saudia)	135 gm	1.53	1.53	1.53	0	0	١٣٥ جم	صلصة طماطم محلي(السعودية)
Potatoes, medium, local	1 Kg	3.16	2.97	3.42	6.4	-7.6	١ كجم	بطاطس وسط محلي
Carrots, local	1 Kg	4.74	4.45	4.48	6.52	5.8	١ كجم	جزر محلي
Olives, black, Spanish	1 Kg	16.89	16.92	16.68	-.18	1.26	١ كجم	زيتـون أسود أسباني
SUGAR, AND SWEETS								**السكر والحلويات**
Sugar, soft, Al Ossra	10 Kg	28.11	27.62	27.25	1.77	3.16	١٠ كجم	سكر ناعم (الاسرة)
Honey, imported (Langilies)	1 Kg	66.67	66	64.48	1.02	3.4	١ كجم	عسل نحل مستورد (لانجليز)
FOOD PRODUCTS N.E.C								**منتجات غذائية غير مصنفة في مكان آخر**
Cardamom, American	1 Kg	205.31	205.69	112.87	-.18	81.9	١ كجم	هيـــل أمريكـــي
Cardomom, Indian	1 Kg	293.75	242.5	113.44	21.13	158.95	١ كجم	هيـــل هنـــدي
COFFEE AND TEA								**القهوة والشاي**
Tea, black, loose	1.1 Kg	* 40.28	40.25	___	0.07	___	١,١ كجم	شاي أسود فرط(ربيع)
Coffee beans, Hrari	1 Kg	37.07	36.64	36.5	1.17	1.56	١ كجم	بن حب / هرري
Coffee beans, Loqmati	1 Kg	27.03	26.87	26.35	0.6	2.58	١ كجم	بن حب / لقمتي
Coffee, instant, (Nescaf)	100 gm	19.32	19.3	18.95	0.1	1.95	١٠٠ جم	قهوة سريعة التحضير(نسكافية)
MINERAL WATER, SOFT DRINKS, AND JUICES								**المياه المعدنية والمرطبات والعصيرات**
Water, Healthy	1.5 L	2.02	2.03	2.03	-.49	-.49	١,٥ لتر	ميـاه صحيـة
Juice, orange, canned local (Rani)	180 ml	1.6	1.59	1.04	0.63	53.85	١٨٠ ملل	عصير برتقال معلب محلي(راني)
Soft Drinks	330 ml	2.51	2.52	2.51	-.4	0	٣٣٠ ملل	مشروبات غازية محلي
TOBACCO								**التبغ**
Cigarettes, Marlboro	1 Pack	25.76	25.7	25.14	0.23	2.47	١ علبه	سجائر مالبورو
CLOTHING								**الملابس**
Men summer dress (Al Aseel)	1 thope	84.47	84.53	82.53	-.07	2.35	١ ثوب	ثوب صيفي رجالي(الأصيل)
Shemagh, (Al Bassam)	1 shemagh	110.59	110.59	108.71	0	1.73	١ شماغ	شماغ(البسام)
Egal, Syrian	1 Egal	27.6	27.45	27.61	0.55	-.04	١ عقال	عقال سوري
Shirt, internal, half sleeve (Al Aseel)	1 shirt	11.47	11.44	11.4	0.26	0.61	١ فانيلة	فانلة داخلية نصف كم(الأصيل)
Men's long trousers, (Al Aseel)	1 trousers	16.39	16.32	16.18	0.43	1.3	١ سروال	سروال طويل رجالي(الأصيل)
Women's Mantle National	1 abayah	104.18	103.8	101.84	0.37	2.3	١ عباءة	عباءة نسائية
Headdress, National	1 veil	23.14	23.3	23.5	-.69	-1.53	١ شيلة	شيلة (طرحة)
Sewing for men and boys	1 Cost	84.95	85.36	85.7	-.48	-.88	١ تكلفة	خياطـة للرجـال والأولاد
Sewing for women and girls	1 Cost	55.5	55.43	57.05	0.13	-2.72	١ تكلفة	خياطة للنساء والبنات
Laundry and ironing expenses	1 Service	3.48	3.48	3.43	0	1.46	١ خدمة	نفقات تنظيف وكوي الملابس بالمغسلة

(*)Has been Modified for the specification of the item

(*)يوجد تعديل لمواصفة البند

متوسطات الأسعار و التغيرات الشهرية و السنوية في المملكة (ابريل ٢٠٢٠)

Average prices monthly and annual changes in the kingdom (April 2020)

Items	Unit	متوسطات الأسعار Average Prices			نسبة التغير من ابريل ٢٠٢٠ إلى Percent Change From Apr 2020 to		الوحدة	البنود
		ابريل Apr 2020	مارس Mar 2020	ابريل Apr 2019	مارس Mar 2020	ابريل Apr 2019		
CONSTRUCTIONAL GOODS								**السلع الإنشائية**
Cement, black, National	50 Kg	13.84	13.75	13.27	0.65	4.3	٥٠ كجم	إسمنت أسود وطني
Cement, white, National	50 Kg	36.14	36.24	38.58	-.28	-6.32	٥٠ كجم	إسمنت ابيض وطني
National Gypsum	40 Kg	12.86	12.57	11.12	2.31	15.65	٤٠ كجم	جبس وطني
Sand, soft, white	1 M3	54.27	53.17	50.57	2.07	7.32	١ م3	رمل ناعم ابيض
Mixed Sand (sand and pebble)	1 M3	41.75	41.58	42.84	0.41	-2.54	١ م3	مخلوط (رمل و بحص)
Red Sand	1 M3	23.99	23.86	22.79	0.54	5.27	١ م3	رمل احمر
Block, black, 15cm	1000 Grain	1458.21	1422.75	1371.16	2.49	6.35	١٠٠٠ حبة	بلوك اسود مقاس 15سم
Block, black, 20cm	1000 Grain	1527.73	1488.94	1438.29	2.61	6.22	١٠٠٠ حبة	بلوك اسود مقاس 20سم
Resistant Concrete 350 K	1 M3	195.72	193.81	189.83	0.99	3.1	١ م3	خرسانة مقاوم 350ك
Resistant Concrete 250 K	1 M3	177.35	175.55	171.2	1.03	3.59	١ م3	خرسانة مقاوم 250ك
Normal Concrete 350 K	1 M3	186.36	184.06	180.18	1.25	3.43	١ م3	خرسانة عادي 350ك
Normal Concrete 250 K	1 M3	167.7	165.5	161.76	1.33	3.67	١ م3	خرسانة عادي 250ك
Marble tiles, National	1 M2	19.98	20.01	21.16	-.15	-5.58	١ م2	بلاط كسر رخام بلدي
Reinforcing iron, 6mm national	1 Ton	3277.42	3307.05	3384.37	-.9	-3.16	١ طن	حديد تسليح 6مم وطني
Reinforcing iron, 8mm national	1 Ton	2665.02	2657.12	2866.16	0.3	-7.02	١ طن	حديد تسليح 8مم وطني
Reinforcing iron, 10mm national	1 Ton	2673.34	2669.64	2857.86	0.14	-6.46	١ طن	حديد تسليح 10 مم وطني
Reinforcing iron, 12mm national	1 Ton	2630.35	2602.45	2495.76	1.07	5.39	١ طن	حديد تسليح 12مم وطني
Reinforcing iron, 14mm national	1 Ton	2634.41	2602.02	2504.2	1.24	5.2	١ طن	حديد تسليح 14مم وطني
Reinforcing iron, 16mm national	1 Ton	2629.14	2601.94	2495.74	1.05	5.35	١ طن	حديد تسليح 16مم وطني
Reinforcing iron, 18mm national	1 Ton	2626.89	2597.49	2502.72	1.13	4.96	١ طن	حديد تسليح 18مم وطني
Iron-binding cables Chinese	10 Kg	50.66	49.43	43.9	2.49	15.4	١٠ كجم	كيابل ربط الحديد صيني
Electrical wires, 2.5mm national	1 M	0.74	0.74	0.75	0	-1.33	١ م	أسلاك كهربائية 2.5مم وطني
Electrical wires, 4mm national	1 M	1.09	1.1	1.1	-.91	-.91	١ م	أسلاك كهربائية 4مم وطني
Electrical wires, 6mm national	1 M	1.7	1.7	1.71	0	-.58	١ م	أسلاك كهربائية 6مم وطني
Electrical cables, 10mm national	1 M	13.47	13.48	13.24	-.07	1.74	١ م	كيابل كهربائية 10مم وطني
Electrical cables, 25mm national	1 M	29.16	29.08	29.18	0.28	-.07	١ م	كيابل كهربائية 25مم وطني
Electrical cables, 35mm national	1 M	37.53	37.52	37.66	0.03	-.35	١ م	كيابل كهربائية 35مم وطني
Electrical cables, 50mm national	1 M	52.27	52.36	51.29	-.17	1.91	١ م	كيابل كهربائية 50مم وطني
Electrical cables,70mm national	1 M	74.62	74.65	74.45	-.04	0.23	١ م	كيابل كهربائية 70مم وطني
Electrical cables, 95mm national	1 M	101.75	101.83	103.21	-.08	-1.41	١ م	كيابل كهربائية 95مم وطني
Electrical cables, 120mm national	1 M	129.64	130.03	130.45	-.3	-.62	١ م	كيابل كهربائية 120مم وطني
Electrical cables, 300mm national	1 M	326.95	326.83	320.44	0.04	2.03	١ م	كيابل كهربائية 300مم وطني
Aluminum (Saudi, Arch side)	5.8 M	66.49	66.63	65.82	-.21	1.02	٥,٨ م	ألمنيوم (حلق جنب سعودي)
Wood, Chilian	1 M3	1065.22	1058.22	1003.52	0.66	6.15	١ م3	خشب تشيلي
Wood, Romanian	1 M3	1045.35	1034.41	1008.91	1.06	3.61	١ م3	خشب روماني
Wood, Teak, African	1 M3	4534.24	4529.89	4503.07	0.1	0.69	١ م3	خشب تيك أفريقي
Wood, Ablakash Indonesian	1 M3	2439.73	2431.21	2402.74	0.35	1.54	١ م3	خشب أبلاكاش إندونيسي
Coal, local	1 Kg	7.88	7.75	7.35	1.68	7.21	١ كجم	فحم

(*)Has been Modified for the specification of the item

(*)يوجد تعديل لمواصفة البند

متوسطات الأسعار و التغيرات الشهرية و السنوية في المملكة (ابريل ٢٠٢٠)

Average prices monthly and annual changes in the kingdom (April 2020)

Items	Unit	متوسطات الأسعار Average Prices			نسبة التغير من ابريل ٢٠٢٠ إلى Percent Change From Apr 2020 to		الوحدة	البنود
		ابريل Apr 2020	مارس Mar 2020	ابريل Apr 2019	مارس Mar 2020	ابريل Apr 2019		
DETERGENTS								**المنظفات**
Soap, powder for clothes (Tide)	110 gm	1.58	1.58	1.54	0	2.6	١١٠ جم	صابون بودرة للملابس(تايد)
Soap, liquid for utensils (Fairy)	1 L	13.14	13.04	12.72	0.77	3.3	١ لتر	صابون سائل للأواني(فيري)
Bleach for Clothes (Clorox)	1 Gallon	16.71	16.74	16.29	-.18	2.58	١ جالون	دواء غسيل (مبيض ملابس)كلوركس
Insecticide, spray (Reid)	300 ml	9.51	9.58	9.48	-.73	0.32	٣٠٠ ملل	مبيد حشرات بخاخ(ريد)
HEALTH								**الصحة**
General doctor examination	1 Service	51.64	51.33	47.35	0.6	9.06	١ خدمة	كشف طبيب عام
Pediatrician examination	1 Service	70.86	70.73	66.18	0.18	7.07	١ خدمة	كشف طبيب اطفال
Dentist examination	1 Service	159.51	159.76	157.73	-.16	1.13	١ خدمة	كشف طبيب اسنان
MAINTENANCE AND REPAIR OF PERSONAL TRANSPORT								**صيانة وإصلاح معدات النقل الشخصية**
Car fix (mechanics)	1 Cost	90.05	90.35	90.4	-.33	-.39	١ أجرة	اصلاح سيارة (ميكانيكا)
Oil change	1 Cost	80.25	81.13	79.67	-1.08	0.73	١ تكلفة	تغير زيت
FODDER AND LIVESTOCK								**الأعلاف والحيوانات الحية**
Barley, imported	50 Kg	44.79	44.54	40.65	0.56	10.18	٥٠ كجم	شعير مستورد
Alfalfa	1 Bulk	* 18.12	18.12	___	0	___	١ بالة	برسيم
Rhodes	1 Bulk	* 12.44	12.18	___	2.13	___	١ بالة	الرودس
Hay or Straw	1 Bulk	* 13.3	13.44	___	-1.04	___	١ بالة	التبن أو الدريس
Cubes	40 Kg	* 42.74	42.64	___	0.23	___	٤٠ كجم	المكعبات
Sheep, Najdi	1 Grain	1333.51	1260.52	1141.04	5.79	16.87	١ حبة	غـــنم نجـدي
Sheep, Naemi	1 Grain	1306.36	1265.4	1139.34	3.24	14.66	١ حبة	غـــنم نعيمي
Sheep, Barbari	1 Grain	522.75	510.21	442.99	2.46	18	١ حبة	غـــنم بربري
Sheep,Soakny	1 Grain	1019.52	980.65	754.57	3.96	35.11	١ حبة	غـــنم سواكني
Sheep, Bohooves	1 Grain	1234.62	1152.72	1049.48	7.1	17.64	١ حبة	غـــنم حري
Billy goat	1 Grain	856.61	802.59	723.96	6.73	18.32	١ حبة	تيـــس بـلـدي (جـذع)
HOTELS AND FURNISHED APARTMENTS								**الفنادق والشقق المفروشة**
Hotel accommodation	1 Cost	424.25	427.03	417.05	-.65	1.73	١ أجرة	اقامة بالفنادق
Furnished apartment	1 Cost	212.08	235.46	220.77	-9.93	-3.94	١ أجرة	شقه مفروشه
MISCELLANEOUS GOODS AND SERVICES								**السلع والخدمات الشخصية المتنوعة**
Hairdresser for men and boys	1 Cost	14.95	14.95	14.74	0	1.42	١ أجرة	حلاقه للرجال والاولاد
Children diaper, local (Pampers)	1 Pack	61.23	58.92	59.25	3.92	3.34	١ عبوه	حفائظ أطفال محلية(بامبرز)
Tissue paper, local (Fine)	1 Pack	2.75	2.75	2.7	0	1.85	١ علبه	مناديل ورق محلي(فاين)
The expenses of parties and weddings	1 Cost	13631.94	13395.71	13444.44	1.76	1.39	١ تكلفة	نفقات الحفلات والافراح

(*)Has been Modified for the specification of the item

(*)يوجد تعديل لمواصفة البند

The Most Prominent Relative Changes Monthly

For All cities

السلع و الخدمات التي سجلت أكبر نسبة ارتفاع خلال شهر

ابريل ٢٠٢٠ مقارنة بشهر مارس ٢٠٢٠

Goods and services that recorded the highest percentage increase during

April 2020 comparing to March 2020

Items	نسبة التغير Percent Change	البنود
FOOD AND NON-ALCOHOLIC		**الأغذية والمشروبات**
Orange, Abu Sorra Egyptian	31.84	برتقال أبو صرة مصري
Tomatoes, local	27.62	طماطم محلي
Lemon, medium, Africa	23.09	ليمون وسط أفريقي
Eggplants, black, local	9.03	باذنجان أسود محلي
Mango, Pakistani	7.70	منجا باكستاني
Carrots, local	6.52	جزر محلي
Potatoes, medium, local	6.40	بطاطس وسط محلي
Cabbage, white	5.84	ملفوف أبيض
Okra, local	4.62	باميه محلي
Banana, Philippines Alsharbatli	4.56	موز الشربتلي الفلبين
Sheep Meat, cooled imported	3.95	لحم ضأن مبرد مستورد
Cattle Meat, fresh	3.92	لحم بقر طازج
Camel Meat, fresh	3.82	لحم جمل طازج
Cheese, Cupped, Local (Al Marrai)	3.47	جبن كاسات محلي(المراعي)
Pumpkin	3.01	قرع عسلي
CONSTRUCTIONAL GOODS		**السلع الإنشائية**
Block, black, 20cm	2.61	بلوك اسود مقاس 20سم
Block, black, 15cm	2.49	بلوك اسود مقاس 15سم
Iron-binding cables Chinese	2.49	كيابل ربط الحديد صيني
National Gypsum	2.31	جبس وطني
Sand, soft, white	2.07	رمل ناعم ابيض
Coal, local	1.68	فحم
Normal Concrete 250 K	1.33	خرسانة عادي 250ك
Normal Concrete 350 K	1.25	خرسانة عادي 350ك
Reinforcing iron, 14mm national	1.24	حديد تسليح 14مم وطني
Reinforcing iron, 18mm national	1.13	حديد تسليح 18مم وطني
Reinforcing iron, 12mm national	1.07	حديد تسليح 12مم وطني
Wood, Romanian	1.06	خشب روماني
Reinforcing iron, 16mm national	1.05	حديد تسليح 16مم وطني
Resistant Concrete 250 K	1.03	خرسانة مقاوم 250ك
Resistant Concrete 350 K	0.99	خرسانة مقاوم 350ك

Goods and services that recorded the highest percentage increase during April 2020 comparing to March 2020

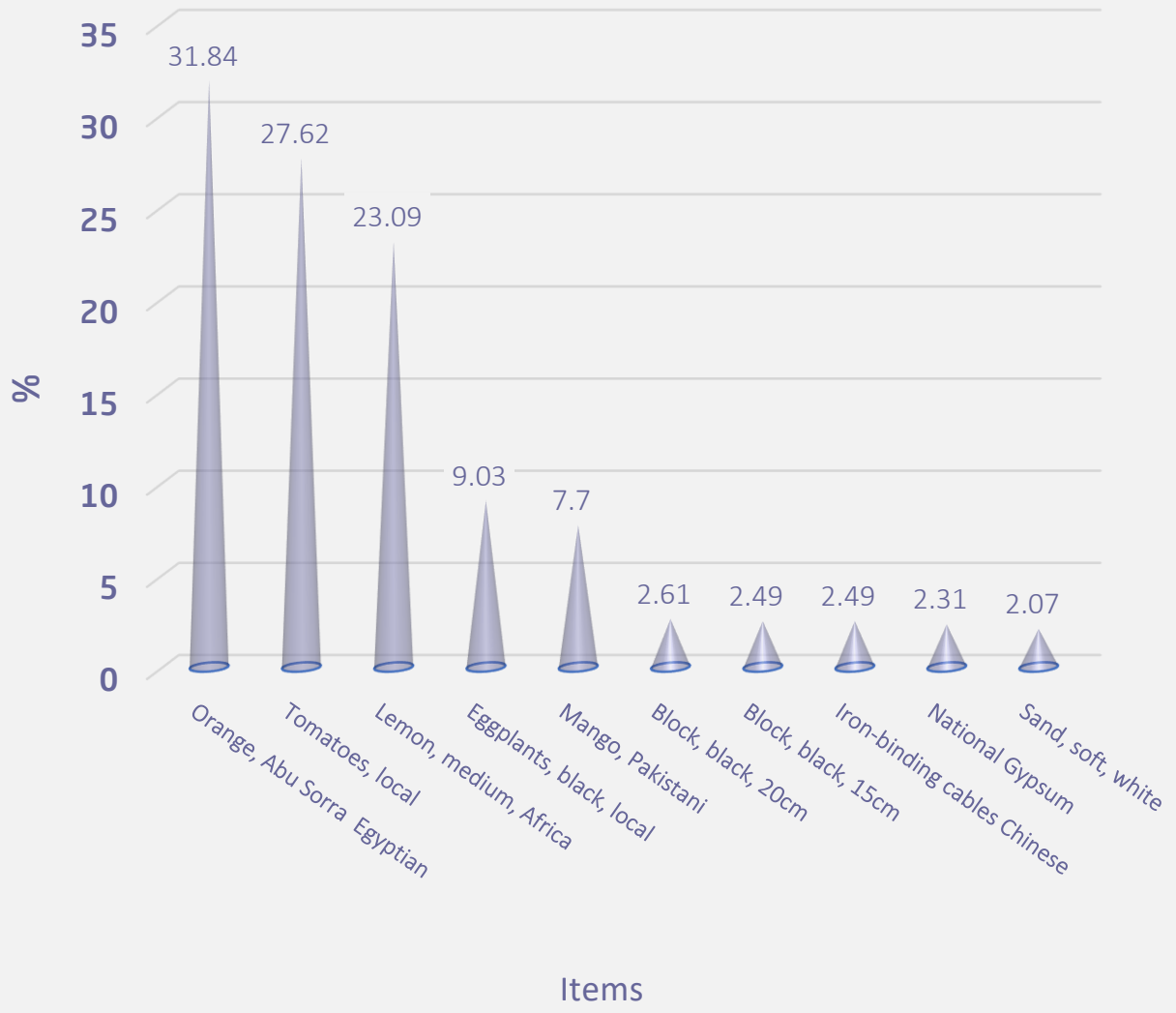

الهيئة العامة للإحصاء
General Authority for Statistics

السلع و الخدمات التي سجلت أكبر نسبة انخفاض خلال شهر

ابريل ٢٠٢٠ مقارنة بشهر مارس ٢٠٢٠

Goods and services that recorded the highest percentage decrease during

April 2020 comparing to March 2020

Items	نسبة التغير Percent Change	البنود
FOOD AND NON-ALCOHOLIC		الأغذية والمشروبات
Melon, local	-20.10	شمـــام محلي
Cucumbers, local	-9.52	خيار محلي
Watermelon, local	-4.52	حبحـب (بطيخ) محلي
Fig, local	-3.67	تـــين محلي
Soup of Oats, canned (Quaker)	-2.64	شوربة علب شوفان
Fish, fresh, (Hamour)	-0.65	سمك طازج هـامور
Olive oil, imported (Al Wazir)	-0.56	زيت زيتون مستورد(الوزير)
Water, Healthy	-0.49	ميـاه صحيـــة
Soft Drinks	-0.40	مشروبات غازية محلي
Wheat flour, local,white(Grain Silos)	-0.27	دقيق محلي أبيض(صوامع الغلال)
Beans, Medammes (Hadaeq California)	-0.25	فول مدمس(حدائق كاليفورنيا)
Milk, fresh, local (Al Maraai)	-0.22	حليب طـازج محـلـي(المراعي)
Cardamom, American	-0.18	هيـــل أمريكـــي
Olives, black, Spanish	-0.18	زيتـون أسود أسباني
Rice, Basmati, White Indian (Al Mehideb)	-0.12	أرز بسمتي أبيض هندي(المهيدب)
CONSTRUCTIONAL GOODS		السلع الإنشائية
Electrical wires, 4mm national	-0.91	أسلاك كهربائية 4مم وطني
Reinforcing iron, 6mm national	-0.90	حديد تسليح 6مم وطني
Electrical cables, 120mm national	-0.30	كيابل كهربائية 120مم وطني
Cement, white, National	-0.28	إسمنت ابيض وطني
Aluminum (Saudi, Arch side)	-0.21	ألمنيوم (حلق جنب سعودي)
Electrical cables, 50mm national	-0.17	كيابل كهربائية 50مم وطني
Marble tiles, National	-0.15	بلاط كسر رخام بلدي
Electrical cables, 95mm national	-0.08	كيابل كهربائية 95مم وطني
Electrical cables, 10mm national	-0.07	كيابل كهربائية 10مم وطني
Electrical cables,70mm national	-0.04	كيابل كهربائية 70مم وطني

Goods and services that recorded the highest percentage decrease during April 2020 comparing to March 2020

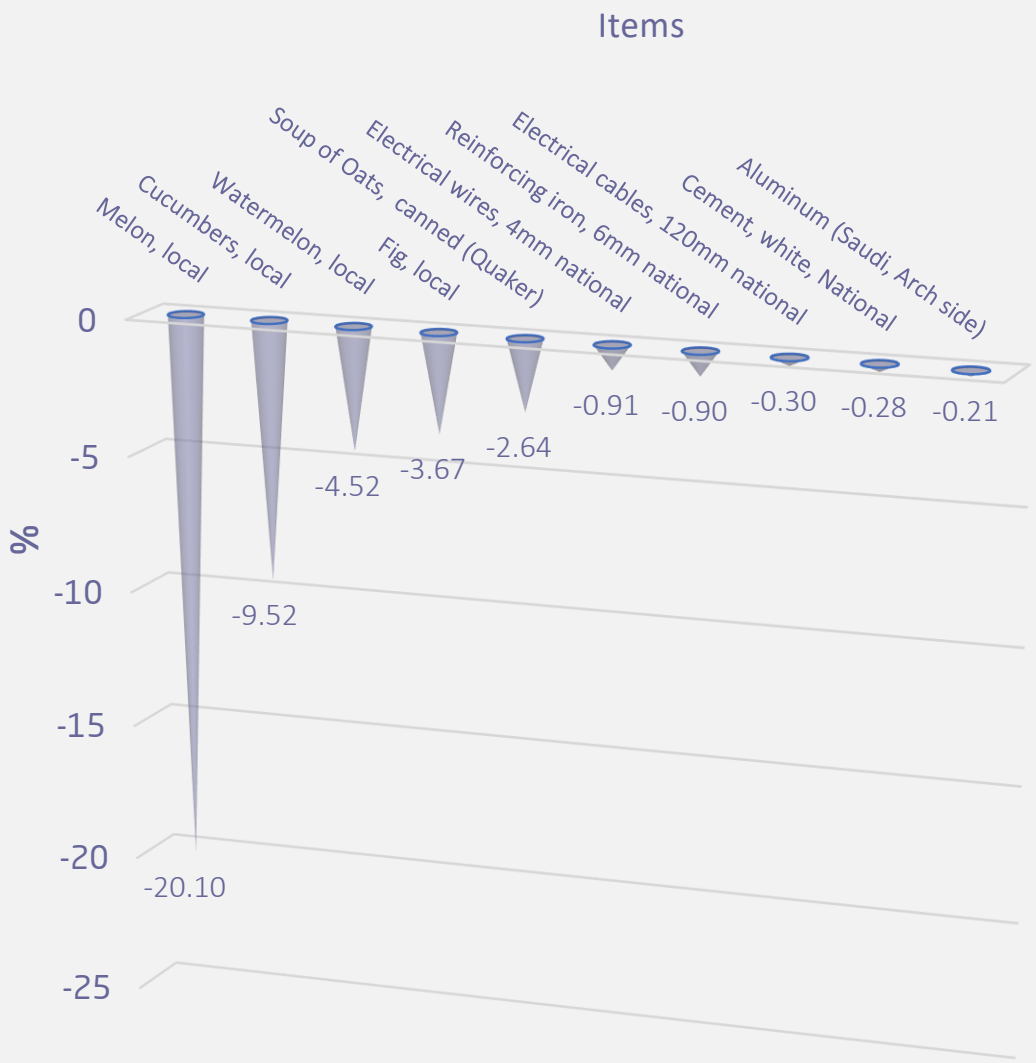

متوسط أسعار بعض المواد الإنشائية في المملكة خلال عام ٢٠٢٠م
(بالريال السعودي)
Average prices of some construction materials in the kingdom during 2020
(Saudi Riyals)

الأخشاب Timber	الكيابل Cabling	الأسمنت Cement	الحديد Iron	الخرسانة الجاهزة Ready-mixed concrete	التاريخ الهجري Hijri Date	الشهر Month
(متر مكعب) M3	(متر طولي) M	كيس(٥٠)كيلو Bag(50)kg	طن Ton	(متر مكعب) M3		
2273.30	31.30	12.70	2218.50	154.28	قبل ١٤٢٧/١٢/١١هـ	متوسط عام ٢٠٠٦م Ann.Average
2658.23	31.70	13.33	2550.20	177.87	1441/05/06 1441/06/06	يناير Jan
2668.55	31.80	13.40	2644.69	178.91	1441/06/07 1441/07/05	فبراير Feb
2673.11	31.64	13.38	2719.67	179.73	1441/07/06 1441/08/07	مارس Mar
2679.73	31.63	13.42	2733.80	181.78	1441/08/08 1441/09/07	ابريل Apr

Links: Excel tables Methodology



الهيئة العامة للإحصاء
General Authority for Statistics