



الهيئة العامة للإحصاء  
General Authority for Statistics

---

## متوسطات أسعار السلع والخدمات

مايو 2019م



## المحتويات

رقم الصفحة	الموضوع	م
3	مقدمة	1
4	منهجية متوسطات أسعار السلع والخدمات	2
10	تحركات متوسطات أسعار السلع والخدمات (الجدول)	3



## مقدمة:

قامت الهيئة العامة للإحصاء وفي إطار سعيها لرسم صورة واضحة المعالم لما يجري في أسواق المملكة بناء عدد من المؤشرات التي يمكن من خلالها رصد تحركات أسعار السلع والخدمات والتغيرات التي تطرأ عليها من فترة إلى أخرى في سوق التجزئة (الرقم القياسي لأسعار المستهلك) وكذلك أسعار الجملة (الرقم القياسي لأسعار الجملة) وفق منهجية خاصة بكل منهما.

ولكون الأسعار التي تجمع للسلع والخدمات الداخلة في تركيب الأرقام القياسية لأسعار المستهلك وأسعار الجملة تتم وفق الضوابط الخاصة بمنهجية كل منهما ومن بينها الطريقة التي يتم بموجبها تحديد سلة السلع والخدمات وكذلك مواصفات السلع، فقد دعت الحاجة للعمل على متابعة تحركات أسعار السلع والخدمات في الأسواق وفق أسلوب ومنهج إحصائي مختلف يتسم بالمرونة والشمول بمسمى "متوسطات الأسعار في المملكة العربية السعودية" وذلك تلبية لحاجة عدد كبير من المستفيدين الذين يرغبون الحصول على أسعار بعض السلع بشكل مباشر دون أن تستخدم هذه الأسعار لحساب مؤشرات أخرى باستثناء نسب التغير من فترة إلى أخرى.



## منهجية متوسطات أسعار السلع والخدمات

### أولاً: البيانات التعريفية

#### التعريف:

تُعرّف متوسطات الأسعار بأنها مقياس إحصائي للتغيرات في متوسط أسعار بند بمواصفة وفترة ثابتة ومحددة.

#### الوصف:

برنامج يقيس تحركات أسعار السلع والخدمات في الأسواق وفق منهجية إحصائية تتبع ضوابط وقيود خاصة تتسم بالشمولية والمرونة والجودة وذلك باحتساب متوسطات الأسعار والتغيرات الشهرية والربع سنوية والسنوية على مستوى المدينة وعلى مستوى المملكة. وكذلك أبرز التغيرات النسبية الشهرية.

### المصطلحات المرتبطة وتعريفاتها:

#### السلع والخدمات:

هي السلع والخدمات الرئيسية الأكثر استهلاكاً للمستهلك الأسري لأغراض معيشية.

#### نقاط البيع:

هي المنشآت أو الوحدات التي تجمع منها بيانات أسعار السلع والخدمات الداخلة في سلة السلع، كمحلات البيع بالتجزئة مثل البقالات ومحلات بيع الملابس إضافة إلى محلات تقديم الخدمات المتنوعة للمستهلك مثل خدمات (الأطباء، الخياطة، صيانة السيارات، الشقق والفنادق، غسيل وكي الملابس، حلاقة الراس) وغيرها من محلات الخدمات.

#### متوسطات الأسعار:

عبارة عن مجموع تسعيرات السلعة مقسوماً على عدد التسعيرات.

#### السلع الإنشائية:

هي السلع الرئيسية المتعلقة ببناء المساكن والعقود الحكومية مثل (الحديد، الكيابل، ... الخ).

#### الديمومة:

ضمان استمرار نقطة البيع في ممارسة النشاط لفترة طويلة.

#### الترددية:

الحركة الشرائية في نقطة البيع.

#### نسبة التغير:

هي معدل التغير بين فترة حالية وفترة سابقة.

## الأهداف:

يهدف برنامج متوسطات الأسعار في المملكة العربية السعودية إلى نشر أسعار السلع والخدمات بالتجزئة والتغيرات التي تطرأ عليها بين فترة وأخرى وذلك لقائمة من السلع والخدمات التي تهتم المستهلك، ويتم تحديد مواصفاتها بشكل دقيق ومحدد لكي يتسنى حساب متوسط لأسعارها داخل المدينة الواحدة وعلى مستوى المملكة.

## دورية الإصدار:

يتم إصدار نتائج متوسطات أسعار السلع والخدمات بشكل شهري.

## مصدر البيانات:

يتم جمع البيانات من مصادر البيع بالتجزئة والمصانع والموردين ومحلات تقديم الخدمات.

## التغطية:

### التغطية المكانية:

يغطي مسح متوسطات الأسعار كافة مناطق المملكة الثلاثة عشر حيث تجمع بيانات الأسعار من ستة عشر مدينة رئيسية تمثل ثلاثة عشر مدينة منها مراكز المناطق الإدارية وهي (الرياض، مكة المكرمة، المدينة المنورة، بريدة، الدمام، أبها، تبوك، حائل، عرعر، جازان، نجران، الباحة، سكاكا) بالإضافة إلى ثلاث مدن أخرى وهي (جدة، الطائف، الهفوف).

### التغطية الزمانية:

يتم جمع أسعار معظم بنود سلة السلع والخدمات بشكل شهري وفق خطة تسعير محددة.

## التصنيف المستخدم:

تصنيف خاص ملائم لطبيعة البرنامج ويشمل قائمة سلة السلع والخدمات التي تلبى اهتمامات المستفيدين وحاجتهم وذلك حسب التصنيف التالي:

عدد البنود	مجموعة	تصنيف السلع حسب استخدام المواد
88	السلع الغذائية	سلع الاستهلاك النهائي
15	السلع غير الغذائية	
13	سلع الخدمات	
8	الأعلاف والحيوانات الحية	سلع الاستهلاك الوسيط
37	السلع الإنشائية	
161		الإجمالي

## سلة السلع والخدمات:

تم اختيار سلة السلع والخدمات بناءً على أهميتها النسبية للمستهلك وطلبات المستفيدين وذلك بعد استعراض توفر تلك البنود بمواصفات ثابتة في جميع مناطق البحث.

## أهم النتائج والمؤشرات:

- (1) متوسطات الأسعار والتغيرات الشهرية والربع سنوية والسنوية لجميع المدن.
- (2) متوسطات الأسعار الشهرية للمدن.
- (3) متوسطات الأسعار الربع سنوية والنصف سنوية والسنوية لجميع المدن.
- (4) متوسطات الأسعار الشهرية لجميع المدن.
- (5) أبرز التغيرات النسبية الشهرية.
- (6) متوسط أسعار بعض المواد الإنشائية لجميع المدن خلال عام.

## المستفيدون:

- (1) الإدارات المعنية بالتحليل الإحصائي والتقارير بالهيئة.
- (2) المنظمات الإقليمية والدولية.
- (3) الباحثون الأكاديميون والمستثمرون.
- (4) عدد من الجهات المستفيدة الأخرى (داخلية وخارجية).

## أوجه الاستفادة:

- تُعد بيانات متوسطات أسعار السلع والخدمات وسيلة إحصائية لـ:
1. دعم اتخاذ بعض القرارات الاقتصادية المناسبة من قبل الجهات الرسمية من خلال متابعة تحركات متوسطات أسعار السلع والخدمات ومكوناته.
  2. دعم الباحثين والمستثمرين بمعرفة متوسط أسعار السلع والخدمات في المملكة.
  3. قياس التغيرات في أسعار السلع والخدمات التي يشترها المستهلك بين فترة وأخرى.
  4. يمكن الاعتماد عليها في التحليلات الاقتصادية والإحصائية الخاصة بتحركات الأسعار والتنبؤات المستقبلية له خلال فترات زمنية مختلفة.
  5. تساعد بيانات متوسطات أسعار السلع والخدمات في تقدير تعويضات المقاولين في العقود الحكومية.

## ثانياً: منهجية المسح

### بحث الاحتياجات:

بدايةً وقبل البدء في تنفيذ المسح يتم التواصل والتشاور مع العملاء المستفيدين من نتائج متوسطات أسعار السلع والخدمات وذلك من أجل تحديد متطلباتهم واحتياجاتهم. كما أن ذلك التواصل يستمر لضمان تحقيق رغبات المستفيدين أثناء العمليات التطويرية للمسح.

## تصميم استمارة المسح:

في البدايات الأولى لتنفيذ المسح (سنة 2009) تم تصميم استمارة ورقية لجمع البيانات من نقاط البيع، وقد روعي عند تصميمها الإشارة إلى البيانات الجغرافية المساعدة للوصول إلى نقاط البيع

مثل: (رقم المحل، اسم المحل، المدينة، الحي، رقم الحارة، رقم القطاع، رقم البُلك، الشارع، الموقع، والإحداثيات)، كما تضمنت الاستمارة وصف للسلعة أو الخدمة المراد رصد سعرها ومواصفاتها والتغيرات الطارئة عليها مثل: (رمز البند، اسم البند، المواصفات، الوحدة، السعر، رمز التحليل، وحقل للملاحظات). وفي العام (2016) تم تطبيق الاستمارة إلكترونياً ليصبح جمع البيانات من خلال الأجهزة الكفية بحيث اشتملت الاستمارة الالكترونية على بيانات إضافية عن تلك البيانات التي شملتها الاستمارة الورقية، مثل: (تفعيل خاصية الاحداثيات، زيادة جودة وموثوقية الأسعار، تحسين بيئة عمل الباحث الميدانية) ويتم جمع البيانات من خلال تقنية الأجهزة اللوحية الإلكترونية.

## الإطار:

تم الاعتماد على الإطار العام لتعداد المنشآت وجاء اختيار عينة البحث على أساس عينة الرقم القياسي لأسعار المستهلك، بالإضافة للسلع الإنشائية.

## العينة:

تم اختيار سلة السلع والخدمات بناءً على أهميتها لدى الأسرة، أما السلع الإنشائية فقد تم اختيار السلع الرئيسية في بناء المسكن للأسرة والعقود الحكومية.

بينما تم اختيار نقاط البيع التي تُجمع منها أسعار السلع والخدمات المختلفة بناءً على:

1. استخدام إطار تعداد المنشآت.
2. توفر عدة عوامل في نقطة البيع المختارة مثل (الديمومة، الترددية).
3. مراعاة انتشار نقاط البيع على مستوى المدينة لجميع الاتجاهات.
4. مراعاة تنوع نقاط البيع (هايبير ماركت، سوبر ماركت، تموينات، محل متخصص، محل خدمات).

## وحدة المعاينة:

وحدات المعاينة في مسح متوسطات الأسعار هي:

1. السلعة الاستهلاكية التي يتحصل عليها الفرد من نقاط البيع بسعر التجزئة أو المصانع والموردين.
2. الخدمة التي يتحصل عليها الفرد من نقاط تقديم الخدمات بسعر التجزئة.

## أسلوب جمع البيانات:

يتم تحديد أسلوب جمع بيانات الأسعار وفقاً لعدد من الضوابط والمعايير كما يلي:

- 1- الالتزام بخطة التسعير المعتمدة بدليل المواصفات لكل بند في البرنامج.
- 2- اعتماد طريقة المقابلات الشخصية في جمع بيانات الأسعار من نقاط البيع.
- 3- جمع البيانات باستخدام الأجهزة الكفية.
- 4- اعتماد سعر يوم الزيارة لنقطة البيع حسب خطة التسعير المعتمدة للبند.
- 5- الالتزام بالمواصفة المحددة لكل بند.

## أدوات جمع البيانات:

يقوم الباحثين في الميدان بجمع البيانات من خلال الأجهزة الكفية التي تم تجهيزها بالبرامج التقنية الداعمة لها.

## تحميل وأرشفة البيانات والبيانات الوصفية المٌجمّعة على قواعد البيانات:

يقوم الباحث في الميدان بكافة مدن البحث بعملية الإدخال المباشر للبيانات التي تم جمعها باستخدام الأجهزة الكفية.

- ترتبط الأجهزة اللوحية بقاعدة بيانات مركزية تتم فيها المعالجة آلياً.
- باستخدام الباحثين لخاصية التزامن المتوفرة على الأجهزة اللوحية يتم تحميل البيانات المجمعة مباشرة على قواعد البيانات.

## التحقق من صحة البيانات المٌجمّعة:

- تتم عملية تدقيق البيانات والتحقق من جودتها على النحو التالي:
- 1- التأكد من الشمولية ومنطقية البيانات والأسعار المدونة.
  - 2- مراجعة جميع الأسعار مكتيباً على مستوى المدينة والمملكة.
  - 3- الاطلاع على التقارير الخاصة بالمراجعة من النظام وتعديل الملاحظات.
  - 4- استخدام التقنية لمراجعة كافة الجوانب الأخرى لجودة البيانات مثل (تطابق الإحداثيات، وقت زيارة الباحث، قواعد التصحيح، الخ) لتنفيذ خطة التسعير بدقة.
  - 5- المتابعة المستمرة والآنية من مشرف البرنامج ومشرفي المناطق.
  - 6- تطبيق نموذج إعادة معاينة من قبل (المشرف أو مراقب الجودة) بإعادة الزيارة لنقطة البيع التي تم استيفاء البيانات منها من قبل الباحث للتأكد من صحة البيانات ودقتها.
  - 7- إجراء المقارنات والمطابقات الميدانية لأسعار السلع التي يتم اختيارها عشوائياً وآلياً.
  - 8- تطبيق معالجات الاختفاء للسلع وتغير المصادر.

## متابعة جامعي البيانات:

تخضع عملية جمع البيانات الى المتابعة الآلية من خلال الارتباط والمزامنة بين البرنامج المكتبي الخاص بالمشرف والأجهزة اللوحية التي يستخدمها الباحث للتنبه عن وجود ملاحظات أو أخطاء حول البيانات المدخلة بالنظام، كما يقوم فريق من المختصين في الإدارة المركزية وفروع ومكاتب الهيئة بزيارات دورية متكررة لكل مدينة من مدن البحث وفق برنامج زمني محدد، ويتم سحب عينة الجودة آلياً على مستوى المدينة والباحث وتنبيه الباحثين عن وجود أي من الملاحظات أو الأخطاء حول البيانات المدخلة بالنظام.

## متابعة مقدمي البيانات:

يقوم المشرفون على المسح في مختلف مناطق المملكة وبشكل دوري بإجراء عدد من الزيارات والاتصالات لعدد من مقدمي البيانات وذلك بهدف التحقق من صحة البيانات المجمعة، والاسلوب الذي يتبعه الباحث في مقابلة معطي البيانات.



## المعادلات المستخدمة وعملية الاحتساب:

تتم عملية حساب متوسطات أسعار السلع والخدمات على أساس الوسط الحسابي.  
وتتم عملية حساب نسبة التغير لأسعار السلع والخدمات كما يلي:  
نسبة التغير = (متوسط الفترة الحالية - متوسط الفترة السابقة) / متوسط الفترة السابقة × 100.

## تحميل المخرجات لقواعد البيانات:

يتم تحميل وحفظ جميع مخرجات البيانات الناتجة عن عمليات الاحتساب إلى قواعد البيانات القابلة للتعديل والتصحيح.

## مراجعة ومعالجة المخرجات:

تقوم الإدارة بمراجعة البيانات ومعالجتها عن طريق نظام آلي للمراجعة وقواعد تصحيح تم وضعها لاكتشاف الأخطاء والأرقام الشاذة.

## سرية البيانات:

الالتزام بسرية البيانات، واستخدامها للأغراض الإحصائية الخاصة بالهيئة العامة للإحصاء فقط.

## نشر البيانات:

- تتم عملية نشر بيانات متوسطات أسعار السلع والخدمات وفق التالي:
- نشر النتائج الخاصة بمتوسطات أسعار السلع والخدمات بشكل شهري.
- النشر وفق مواعيد شهرية محددة ومعلنة في الموقع الرسمي للهيئة العامة للإحصاء على الإنترنت.
- تم اعتماد الموقع الرسمي للهيئة [www.stats.gov.sa](http://www.stats.gov.sa) كمنصة نشر رسمية ومعتمدة.
- إيصال النتائج للمستفيدين بكافة شرائحهم بالآلية المناسبة بدون تأخير.

## التقييم وجودة البيانات:

- لضمان أعلى درجات الدقة في البيانات فإنه لابد من متابعة سير العمل في كافة مراحلها مكتبياً وميدانياً والتأكد التام من جمع البيانات حسب المواصفات والدورية المحددين لكل بند من البنود الداخلة في البرنامج، وتتلخص الخطوط الرئيسية لتطبيق الجودة النوعية فيما يلي:
- إعداد البرمجيات المختلفة لفحص البيانات والتأكد من صحتها ودقتها وتطويرها بشكل مستمر.
- استخدام أجهزة التسعير اللوحية وإعداد برامج خاصة ترتبط بمواقع نقاط البيع وذلك للتأكد من وصول الباحث للموقع المطلوب والالتزام بالتوقيت المحدد للتسعير أيضاً.
- قيام فريق من المختصين في الإدارة المركزية وفروع ومكاتب الهيئة بإجراء زيارات دورية متكررة لكل مدينة من مدن البحث وفق برنامج زمني محدد بحيث يتم سحب عينة الجودة بشكل آلي ومتعمد على مستوى المدينة والباحث.
- تقييم العمل دورياً.
- رصد ودراسة الملاحظات والاقتراحات التي ترد من العملاء المستفيدين من النتائج بهدف تحسين جودة البيانات مستقبلاً.



## تحركات متوسطات أسعار السلع والخدمات (الجدول)

متوسطات الأسعار والتغيرات الشهرية والربعية والسنوية لجميع المدن (شهر مايو 2019)  
Average prices monthly, quarterly and annual changes for All cities (May 2019)

Table 1-1

جدول 1-1

Item	Unit	متوسطات الاسعار Average Prices			نسبة التغير من مايو 2019 إلى percent change for MAY 2019 to			الوحدة	البند	
		مايو MAY 2019	أبريل APR 2019	فبراير FEB 2019	مايو MAY 2018	أبريل APR 2019	فبراير FEB 2019			مايو MAY 2018
<b>First:Goods of final Consumption</b>										
<b>Food commodities</b>										
Wheat flour, local, brown(Grain Silos)	1kg	2.43	2.41	2.44	2.35	0.62	-0.7	3.36	1كجم	دقيق قمح محلي (صوامع القلال)
Wheat flour, local,white(Grain Silos)	2kg	3.77	3.8	3.81	3.76	-0.61	-0.92	0.43	2كجم	دقيق محلي أبيض(صوامع القلال)
Rice, Basmati, White Indian (Al Mehideb)	10kg	83.5	83.69	83.09	83.9	-0.23	0.49	-0.48	10كجم	أرز بسمتي أبيض هندي(المهيدب)
Rice, Maza Indian( Abu Kas)	10kg	68.84	69.16	69.95	67.28	-0.47	-1.6	2.32	10كجم	أرز مزه هندي (أبو كاس)
Sheariya, Perfetto	250gm	4.61	4.58	4.68	4.56	0.76	-1.39	1.16	عيوه 250 جم	شعيرية بيرفيتو
Macaroni, Perfetto, Local	500gm	4.67	4.62	4.72	4.61	0.97	-1.12	1.28	عيوه 500جم	مكرونية بيرفيتو محلي
Soup of Oats, canned (Quaker)	500gm	8.35	8.38	8.43	8.3	-0.37	-0.91	0.64	عيوه 500جم	شورية علب شوفان
Bread, white	4loaves	1.03	1.03	1.04	1.03	0.1	-0.1	0.68	أربعة 4	خبز أبيض مفروود
Cattle Meat, fresh	1kg	37.65	37.31	37.68	37.93	0.92	-0.09	-0.75	1 كجم	لحم بقرة طازج
Sheep Meat, fresh	1kg	48.97	48.72	48.26	47.47	0.5	1.46	3.15	1 كجم	لحم خأن طازج
Camel Meat, fresh	1kg	40.26	40.18	39.5	38.34	0.18	1.91	4.98	1 كجم	لحم حمار طازج
Sheep Meat, cooled imported	1kg	37.28	37.46	37.18	37.01	-0.5	0.26	0.72	1 كجم	لحم خأن مبرد مستورد
Chicken, fresh, local (Faqih)	900gm	13.3	13.33	13.34	13.07	-0.21	-0.3	1.74	900جم	دجاج طازج محلي(فقيه)
Chicken, frozen, local (Al wataniya)	900gm	12.1	12.1	12.11	11.72	-0.06	-0.07	3.18	900جم	دجاج مجمد محلي(الوطنية)
Chicken, frozen imported (Doux)	900gm	12.57	12.55	12.6	11.61	0.16	-0.25	8.29	900جم	دجاج مجمد مستورد(دو)
Fish, fresh, (Kanaad)	1kg	54.61	54.79	55.28	52.5	-0.33	-1.21	4.03	1 كجم	سمك طازج كنهد
Fish, fresh, (Hamour)	1kg	43.97	44.66	45.36	43.45	-1.55	-3.06	1.2	1 كجم	سمك طازج هامور
Shrimp, peeled, fresh	1kg	77.68	76.41	77.15	77.44	1.67	0.69	0.31	1 كجم	روبيان طازج مقشر
Milk, fresh, local (Al Maraai)	1L	4.53	4.53	4.53	4.23	0.02	0	6.95	لتر	حليب طازج محلي(المراعي)
Milk, Liquid, Canned (Boni)	170gm	2.72	2.74	2.67	2.7	-0.95	1.84	0.56	170جم	حليب سائل معلب(بوني)
Milk, Powder, canned (Nido)	1.8kg	55.14	56.15	57.52	57.39	-1.8	-4.14	-3.92	1.8كجم	حليب بودرة معلب(نيدو)
Milk, Newborn Babies (Similac 1)	400 gm	30.13	30.15	30.21	29.99	-0.08	-0.26	0.47	400جم	حليب أطفال حديثي الولادة(سميلاك 1)
Milk, fresh, local (Al Saffi)	1.5L	5.36	5.39	5.37	5.34	-0.45	-0.24	0.41	1.5 لتر	لين طازج محلي(الصافي)
Yoghurt, (Al Saffi)	170gm	1.04	1.04	1.04	1.04	0	-0.19	0	عيوه 170جم	لين زبادي - روب(الصافي)
Cream, (Al Tag)	155 gm	4.64	4.71	4.69	4.61	-1.42	-1.07	0.69	عيوه 155جم	مقشط التاج
Cheese, Canned, Schieder (Kraft)	106 gm	5.16	5.17	5.17	5.14	-0.17	-0.35	0.25	106 جم	جين شيدر علب(كرفت)
Cheese, Cupped, Local (Al Marrai)	500 gm	14.99	15.43	15.03	15.52	-2.87	-0.24	-3.38	500جم	جين كاسات محلي(المراعي)
Cheese, Cupped imported, (Kraft)	140gm	6.3	6.27	6.26	6.21	0.4	0.51	1.4	140جم	جين كاسات مستورد(كرفت)
Cheese, triangles (Lavache quri)	Pack	3.89	3.96	3.92	3.92	-1.82	-0.89	-0.89	علبة	جين مثلثات(لافش كيري)
Eggs, local, medium	plate	13.83	14.24	15.01	14.13	-2.91	-7.89	-2.14	طبق	بيض محلي
Butter, Lurpak	100gm	5.17	5.19	5.2	4.95	-0.37	-0.48	4.48	100 جم	زبد (لورباك)
Olive oil, imported (Al Wazir)	500ml	17.75	17.66	17.67	16.97	0.49	0.48	4.6	500ملى	زيت زيتون مستورد(الوزير)
Maize oil, (cooking), Afiya	1.8L	21.09	21.06	21.28	21.85	0.13	-0.92	-3.51	1.8 لتر	زيت ذرة ( للطهي) عافية
Vegetable oil, (frying) Al arabi	1.8L	15.1	15.05	15.31	15.19	0.34	-1.38	-0.6	1.8 لتر	زيت نباتي ( للقلي) العربي
Pumpkin	1kg	6.87	7.04	6.42	6.71	-2.32	7.04	2.52	1كجم	قرع عسلي
Cabbage, white	1kg	3.12	3.19	3.2	2.97	-2.38	-2.59	4.85	1كجم	ملفوف أبيض
Parsley	Bundle	0.97	0.96	0.97	1.03	1.04	0.41	-5.74	حزمة	يقدوس
Spinach	Bundle	1.09	1.09	1.12	1.15	0.37	-1.97	-4.62	حزمة	سبانخ
Beans, green	1kg	10.4	10.37	10.07	10.15	0.25	3.24	2.41	1كجم	فاصوليا خضراء
Tomatoes, local	1kg	5.12	4.73	4.55	4.48	8.28	12.54	14.2	1كجم	طماطم محلي
Tomatoes, imported	1kg	5.33	4.84	4.8	4.86	10.26	11.01	9.82	1كجم	طماطم مستورد
Garlic, Chinese	1kg	8.37	8.2	7.94	8.74	2.01	5.35	-4.27	1كجم	ثوم صيني
Okra, local	1kg	17.46	17.3	16.09	15.2	0.9	8.53	14.86	1كجم	بامية محلي

أولاً : سلع الاستهلاك النهائي

السلع الغذائية

متوسطات الأسعار والتغيرات الشهرية والربعية والسوية لجميع المدن (شهر مايو 2019)  
Average prices monthly, quarterly and annual changes for All cities (May 2019)

Table 1-1

جدول 1-1

Item	Unit	متوسطات الاسعار Average Prices			نسبة التغير من مايو 2019 إلى percent change for MAY 2019 to			الوحدة	البلد	
		مايو MAY 2019	أبريل APR 2019	فبراير FEB 2019	مايو MAY 2018	أبريل APR 2019	فبراير FEB 2019			مايو MAY 2018
Corchorus, local	Bundle	2.4	2.32	2.27	2.23	3.45	5.5	7.43	حزمة	ملوخية محلي
Eggplants, black, local	1kg	4.59	4.24	4.26	4.46	8.13	7.67	2.8	لكجم	بانجان أسود محلي
Zucchini, local	1kg	5.43	5.3	5.21	5.43	2.49	4.28	0.11	لكجم	كوسة محلي
Cucumbers, local	1kg	4.57	4.62	4.46	4.63	-1.15	2.31	-1.42	لكجم	خيار محلي
Peppers, green, local	1kg	8.03	7.85	8	7.12	2.37	0.41	12.76	لكجم	فلفل أخضر بارد محلي
Chili, green, local	1kg	8.77	8.62	9.05	8.78	1.79	-3.09	-0.11	لكجم	فلفل أخضر حار محلي
Lettuce, local	1kg	5.87	5.82	6.1	5.97	0.89	-3.8	-1.72	لكجم	خس محلي
WaterCress, local	Bundle	0.94	0.95	0.96	1	-0.53	-1.36	-5.61	حزمة	جرجير محلي
Onion, local	1kg	3.02	3.01	3.11	3.1	0.4	-2.77	-2.71	لكجم	بصل مدور محلي
Onion, imported	1kg	3.58	3.58	3.59	3.42	-0.2	-0.53	4.69	لكجم	بصل مدور مستورد
Beans, Medammes (Hadaeq California)	Pack	3.75	3.74	3.76	3.54	0.19	-0.29	5.76	علبه	فول مدمس (حداق كاليفورنيا)
Tomatoes, Paste, local (Saudia	135gm	1.52	1.52	1.53	1.52	-0.07	-0.72	0.26	135 جم	طلعة طماطم محلي (السعودية)
Lentils	1kg	8.18	8.35	8.37	8.64	-2.02	-2.23	-5.31	لكجم	عدس
Potatoes, medium, local	1kg	3.45	3.41	3.59	3.25	1.26	-3.84	6.15	لكجم	بطاطس وسط محلي
Carrots, local	1kg	4.47	4.41	4.38	4.48	1.38	2.1	-0.18	لكجم	جزر محلي
Fig, local	1kg	14.55	15.05	14.36	17.76	-3.3	1.34	-18.08	لكجم	تين محلي
Plums	1kg	12.98	13.4	13.85	13.15	-3.11	-6.28	-1.28	لكجم	برقوق / بخاري تركي
Banana, Philippines Alsharbatli	1kg	5.17	5.01	4.96	5.55	3.13	4.32	-6.81	لكجم	موز الفلبيني
Apples, red, American	1kg	7.2	7.34	7.5	7.35	-1.81	-3.92	-1.99	لكجم	تفاح أحمر أمريكي
Apples, Yellow	1kg	7.37	7.37	7.36	7.58	-0.01	0.11	-2.84	لكجم	تفاح أصفر
Grapes, local	1kg	10.99	11.13	10.77	11.54	-1.19	2.11	-4.69	لكجم	عنب محلي
Grapes, Lebanese	1kg	13.07	13.4	13.52	13.65	-2.44	-3.36	-4.25	لكجم	عنب لبناني
Orange, Abu Sorra Egyptian	1kg	4.8	4.61	4.13	5.14	4.03	16.11	-6.62	لكجم	برتقال أبو صرة مصري
Mandarin, Pakistani	1kg	6.01	5.59	5.44	6.41	7.63	10.46	-6.17	لكجم	يوسفي باكستاني
Watermelon, local	1kg	2.58	2.79	2.77	2.54	-7.32	-6.96	1.53	لكجم	حجرب ( بطيخ ) محلي
Melon, local	1kg	3.9	3.92	4.45	3.51	-0.43	-12.31	11.16	لكجم	شمام محلي
Pears, Medium, Lebanese	1kg	10.9	10.97	11.19	10.92	-0.61	-2.55	-0.16	لكجم	كمثرى وسط لبناني
Dates, Rotab	1kg	12.87	12.84	12.94	12.82	0.3	-0.53	0.43	لكجم	تمر ( رطب )
Peach, Lebanese	1kg	13.93	14.77	15	13.78	-5.68	-7.11	1.14	لكجم	خوخ لبناني
Pomegranates, Indian	1kg	12.52	11.81	12.92	13.92	5.99	-3.1	-10.09	لكجم	رمان هندي
Lemon, medium, Africa	1kg	7.46	6.99	6.74	7.25	6.78	10.73	2.84	لكجم	ليمون وسط أفريقي
Mango, Pakistani	1kg	12.51	13.04	13.05	12.61	-4.11	-4.2	-0.86	لكجم	منجا باكستاني
Dates, (Maknoz, Khilas	1kg	14.84	14.82	14.73	14.55	0.14	0.77	1.99	لكجم	تمر ( مكوز ) إطلاص
Olives, black, Spanish	1kg	16.8	16.77	16.76	15.61	0.2	0.26	7.66	لكجم	زيتون أسود أسباني
Sugar, soft, Al Ossra	10kg	27.45	27.26	27.79	28	0.7	-1.22	-1.97	لكجم 10	سكر ناعم (الأسرة)
Honey, imported (Langilies)	1kg	64.87	64.69	63.6	60.92	0.28	2	6.49	لكجم 1	عسل نحل مستورد (لانجليز)
Tea, black, loose	1.2 kg	42.52	42.82	42.8	42.4	-0.7	-0.65	0.28	لكجم 1.2	شاي أسود فربط (بيع)
Coffee beans, Hrari	1kg	36.16	36.5	36.42	35.62	-0.93	-0.72	1.51	لكجم	بن حب - هرري
Coffee beans, Loqmati	1kg	26.28	26.28	26.34	26.64	-0.03	-0.23	-1.35	لكجم	بن حب - لقمتي
Coffee, instant, (Nescafé)	100gm	19.14	19.05	19.12	18.81	0.46	0.14	1.78	لكجم 100	قهوة سريعة التحضير (نسكافية)
Cardamom, American	1kg	113.24	112.92	109.33	95.65	0.29	3.58	18.39	لكجم	هيل أمريكي
Cardomom, Indian	1kg	118.98	113.1	116.68	102.51	5.2	1.97	16.06	لكجم	هيل هندي
Soft Drinks	Pack	2.52	2.51	2.51	2.51	0.16	0.16	0.08	عليه	مشروبات غازية محلي
Water, Healthy	1.5L	2.03	2.03	2.03	1.98	0	-0.3	2.53	لكجم 1.5	مياه صحية
Juice, orange, canned local (Rani)	Pack	1.05	1.05	1.05	1.04	0	0.48	1.06	عليه	عصير برتقال معلب محلي (راني)

متوسطات الأسعار والتغيرات الشهرية والربعية والسوية لجميع المدن (شهر مايو 2019)  
Average prices monthly, quarterly and annual changes for All cities (May 2019)

Table 1-1

جدول 1-1

Item	Unit	متوسطات الاسعار Average Prices			نسبة التغير من مايو 2019 إلى percent change for MAY 2019 to			الوحدة	البنء	
		مايو MAY 2019	أبريل APR 2019	فبراير FEB 2019	مايو MAY 2018	أبريل APR 2019	فبراير FEB 2019			مايو MAY 2018
<b>Non-food goods</b>										
<b>السلع غير الغذائية</b>										
Cigarettes, Marlboro	Pack	25.07	25.14	25.07	25.09	-0.27	0	-0.08	عليه	سجائر مالبورو
Men summer dress (Al Aseel)	thope	83.41	82.23	83.65	82.85	1.44	-0.29	0.67	توب	توب صيفي رجالي(الأصيل)
Shemagh, (Al Bassam)	shemagh	108.49	108.55	109.18	107.91	-0.06	-0.63	0.53	شماغ	شماغ (البسام)
Egal, Syrian	Egal	27.28	27.12	27.55	27.26	0.58	-0.99	0.06	عقال	عقال سوري
Shirt, internal, half sleeve (Al Aseel)	shirt	11.38	11.4	11.45	11.5	-0.13	-0.57	-1.05	فانلة	فانلة داخلية نصف كم(الأصيل)
Men's long trousers, (Al Aseel)	trousers	16.28	16.25	16.37	16.51	0.17	-0.58	-1.42	سروال	سروال طويل رجالي(الأصيل)
Women's Mantle National	abayah	104.29	103.74	104.22	107	0.53	0.07	-2.53	عباءة	عباءة نسائية
Headdress, National	veil	23.68	23.92	24.17	24.8	-0.98	-2.02	-4.5	شيلة	شيلة ( طرحة )
Coal, local	1kg	7.4	7.42	7.34	7.25	-0.28	0.75	2.1	كجم 1	فحم
Soap, powder for clothes (Tide)	110 gm	1.54	1.55	1.55	1.56	-0.19	-0.26	-0.84	جم 110	صابون بودرة للملابس(تايد)
Soap, liquid for utensils (Fairy)	1L	12.88	13.11	12.73	12.46	-1.74	1.15	3.36	لتر 1	صابون سائل للأواني(فيري)
Bleach for Clothes (Clorox)	Gallon	16.18	16.33	16.3	15.81	-0.95	-0.74	2.35	جالون	دواء غسيل (مبيض ملابس)كلوركس
Tissue paper, local (Fine)	Pack	2.81	2.79	2.68	2.65	0.64	4.7	6.2	علبة	مناديل ورق محلي(فاين)
Children diaper, local (Pampers)	Size 5	58.96	59.58	59.32	57.89	-1.04	-0.61	1.85	عبوة مقاس 5	حفاظ أطفال محلية(بامبرز)
Insecticide, spray (Reid)	Packag	9.63	9.54	9.71	9.79	0.89	-0.79	-1.68	عبوة	مبيد حشرات بخاخ(ريد)
<b>Services</b>										
<b>الخدمات</b>										
Laundry's expenses of cleaning and ironing clothes	Service	3.42	3.43	3.43	3.39	-0.15	-0.29	1.03	خدمة	نفقات تنظيف وكوي الملابس بالمغسلة
Sewing for men and boys	Garment	88.04	85.7	84.9	88.14	2.74	3.7	-0.11	تفصيل توب	خياطة للرجال والأولاد
Sewing for women and girls	Garment	58.51	57.01	55.45	56.9	2.63	5.52	2.83	تفصيل توب	خياطة للنساء والبنات
Revealed a general practitioner	Visit	49.73	47.3	47.52	46.62	5.14	4.65	6.68	زيارة	كشف طبيب عام
Revealed a dentist	Visit	157.93	157.73	153.91	147.76	0.13	2.61	6.88	زيارة	كشف طبيب اسنان
Detection pediatrician	Visit	67.73	66.18	65.62	65.69	2.34	3.22	3.11	زيارة	كشف طبيب اطفال
Fix a car (mechanics)	Repair Cost	90.55	90.4	90.59	90.95	0.17	-0.05	-0.44	اجرة اصلاح	اصلاح سيارة (ميكانيكا)
Oil change	Cost	79.72	79.72	79.72	79.01	0	0	0.9	تكلفة	تغير زيت
The expenses of parties and weddings	Cost	14166.67	13444.44	13365.97	13794.44	5.37	5.99	2.7	تكلفة	نفقات الحفلات والافراح
The cost of cooking the sacrificial	Cost	243.98	243.56	245.82	240.54	0.17	-0.75	1.43	تكلفة	تكلفة طبخ الذبيحة
Furnished apartment	Cost	229.92	221	216.84	229.44	4.03	6.03	0.21	تكلفة	شقه مفروشه
Hotel accommodation	One-Room Fees	457.44	418.08	436.13	483.43	9.41	4.89	-5.38	اجرة غرفة واحدة	اقامة بالفنادق
Hairdresser for men and boys	Hairdresse Fees	14.75	14.75	15.15	15.05	0	-2.69	-2.03	اجرة حلاقة	حلاقة للرجال والأولاد
<b>Second:Intermediate consumption goods</b>										
<b>ثانيا : سلع الاستهلاك الوسيط</b>										
<b>Feed and livestock</b>										
<b>الأعلاف والحيوانات الحية</b>										
Barley, imported	50kg	40.71	40.7	40.7	40.88	0.01	0.02	-0.42	كيس 50 كجم	شعير مستورد
Sheep, Najdi	1shep	1167.11	1141.41	1112.08	1143.72	2.25	4.95	2.04	خروف	غنم نجدي
Sheep, Naemi	1shep	1168.27	1138.78	1111.68	1109.29	2.59	5.09	5.32	خروف	غنم نعيمي
Sheep, Barbari	1shep	447.19	442.63	438.75	435.42	1.03	1.92	2.7	خروف	غنم بريبي
Sheep,Soakny	1shep	786.57	747.57	736.14	757.11	5.22	6.85	3.89	خروف	غنم سواكني
Sheep, Bohooves	1shep	1076.03	1048.28	1013.97	1029.48	2.65	6.12	4.52	خروف	غنم حربي
Billy goat	shep1	750.45	721.88	712.14	710.71	3.96	5.38	5.59	تيس	تيس بلدي (جذع)
<b>Constructional goods</b>										
<b>السلع الإنشائية</b>										
Reinforcing iron, 6mm national	Ton	3382.72	3405.07	3230.73	3199.38	-0.66	4.7	5.73	طن	حديد تسليح 6مم وطني
Reinforcing iron, 8mm national	Ton	2820.28	2866.47	2574.91	2616.34	-1.61	9.53	7.79	طن	حديد تسليح 8مم وطني
Reinforcing iron, 10mm national	Ton	2814.46	2857.92	2584.81	2618.68	-1.52	8.88	7.48	طن	حديد تسليح 10 مم وطني
Reinforcing iron, 12mm national	Ton	2508.39	2519.79	2308.81	2346.3	-0.45	8.64	6.91	طن	حديد تسليح 12مم وطني
Reinforcing iron, 14mm national	Ton	2505.33	2519.55	2309.12	2346.04	-0.56	8.5	6.79	طن	حديد تسليح 14مم وطني

متوسطات الأسعار والتغيرات الشهرية والربعية والسوية لجميع المدن (شهر مايو 2019)  
Average prices monthly, quarterly and annual changes for All cities (May 2019)

Table 1-1

جدول 1-1

Item	Unit	متوسطات الاسعار Average Prices			نسبة التغير من مايو 2019 إلى percent change for MAY 2019 to			الوحدة	البلد	
		مايو MAY 2019	أبريل APR 2019	فبراير FEB 2019	مايو MAY 2018	أبريل APR 2019	فبراير FEB 2019			
Reinforcing iron, 16mm national	Ton	2505.16	2522.34	2308.67	2346.11	-0.68	8.51	6.78	طن	حديد تسليح 16مم وطني
Reinforcing iron, 18mm national	Ton	2504.91	2510.16	2312.89	2345.6	-0.21	8.3	6.79	طن	حديد تسليح 18مم وطني
Iron-binding cables Chinese	10Kg	43.84	43.86	43.19	43.48	-0.05	1.5	0.83	كجم 10	كوابل ربط الحديد صيني
Cement, black, National	50kg	13.17	13.32	13.21	12.48	-1.12	-0.32	5.48	كيس 50 كجم	إسمنت أسود وطني
Cement, white, National	50kg	38.2	38.49	38.74	38.63	-0.76	-1.39	-1.12	كيس 50 كجم	إسمنت ابيض وطني
Block, black, 15cm	1000Blocks	1372.36	1378.61	1364.97	1422.36	-0.45	0.54	-3.52	بلوكه 1000	بلوك اسود مقاس 15سم
Block, black, 20cm	1000Blocks	1440.92	1444.25	1426.28	1491.4	-0.23	1.03	-3.38	بلوكه 1000	بلوك اسود مقاس 20سم
Marble tiles, National	2m	21.11	21.11	21.28	21.48	0	-0.78	-1.69	م 2	بلاط كسر رخام بلدي
Wood, Chilean	3m	1020.9	1010.37	995.68	1006.6	1.04	2.53	1.42	م 3	خشب تشيلي
Wood, Romanian	3m	1010.87	1005.94	1014.86	1017.59	0.49	-0.39	-0.66	م 3	خشب روماني
Wood, Teak, African	3m	4461.3	4471.63	4503.07	4491.67	-0.23	-0.93	-0.68	م 3	خشب تيك أفريقي
Wood, Ablakash Indonesian	3m	2407.66	2399.87	2401.57	2399.29	0.32	0.25	0.35	م 3	خشب أبلakash إندونيسي
Electrical wires, 2.5mm national	m	0.75	0.74	0.74	0.76	0.13	0.27	-2.49	متر	أسلاك كهربائية 2.5مم وطني
Electrical wires, 4mm national	m	1.1	1.1	1.09	1.14	0.18	0.83	-3.43	متر	أسلاك كهربائية 4مم وطني
Electrical wires, 6mm national	m	1.7	1.71	1.7	1.74	-0.47	-0.06	-2.52	متر	أسلاك كهربائية 6مم وطني
Electrical cables, 10mm national	m	13.33	13.26	13.08	13.46	0.53	1.85	-1.01	متر	كوابل كهربائية 10مم وطني
Electrical cables, 25mm national	m	29.26	29.18	28.97	29.71	0.27	1.02	-1.51	متر	كوابل كهربائية 25مم وطني
Electrical cables, 35mm national	m	37.79	37.63	37.15	37.94	0.44	1.72	-0.39	متر	كوابل كهربائية 35مم وطني
Electrical cables, 50mm national	m	51.73	51.31	50.77	52.27	0.81	1.9	-1.03	متر	كوابل كهربائية 50مم وطني
Electrical cables, 70mm national	m	74.29	74.36	73.24	73.85	-0.09	1.44	0.59	متر	كوابل كهربائية 70مم وطني
Electrical cables, 95mm national	m	103.3	103.2	102.62	102.86	0.09	0.66	0.42	متر	كوابل كهربائية 95مم وطني
Electrical cables, 120mm national	m	130.6	130.67	129.51	129.89	-0.06	0.84	0.54	متر	كوابل كهربائية 120مم وطني
Electrical cables, 300mm national	m	320.54	320.34	317.95	319.3	0.06	0.81	0.39	متر	كوابل كهربائية 300مم وطني
Sand, soft, white	3m	50.87	50.57	50	50.46	0.6	1.73	0.82	م 3	رمل ناعم ابيض
Mixed Sand (sand and pebble)	3m	42.9	42.83	42.87	42.02	0.17	0.09	2.09	م 3	مخلوط (رمل و بحص)
Red Sand	3m	22.86	22.8	22.81	22.97	0.26	0.25	-0.46	م 3	رمل احمر
Resistant Concrete 350 K	3m	190.04	189.88	190.82	188.98	0.08	-0.41	0.56	م 3	خرسانة مقاوم 350ك
Resistant Concrete 250 K	3m	171.77	171.29	172.95	170.63	0.28	-0.68	0.67	م 3	خرسانة مقاوم 250ك
Normal Concrete 350 K	3m	180.89	180.28	181.32	179.08	0.34	-0.24	1.01	م 3	خرسانة عادي 350ك
Normal Concrete 250 K	3m	162.28	161.92	163.73	160.87	0.22	-0.89	0.88	م 3	خرسانة عادي 250ك
National Gypsum	40 kg	11.09	11.13	10.95	11.3	-0.43	1.27	-1.94	كيس 40 كجم	جبس وطني
Aluminum (Saudi, Arch side)	5.8 m	65.65	65.68	66.01	66.35	-0.04	-0.55	-1.06	م 5.8	ألومنيوم (حلق جنب سموودي)

(\* ) Has been modified for the specification of the item

(\* ) يوجد تعديل لمواصفة البند



## أبرز التغيرات النسبية الشهرية لجميع المدن



السلع والخدمات التي سجلت أكبر نسبة ارتفاع خلال شهر  
مايو 2019 مقارنة بشهر أبريل 2019

Goods and services that recorded the highest percentage increase during the month  
May 2019 comparing to April 2019

Table 5-1 ( 1 )

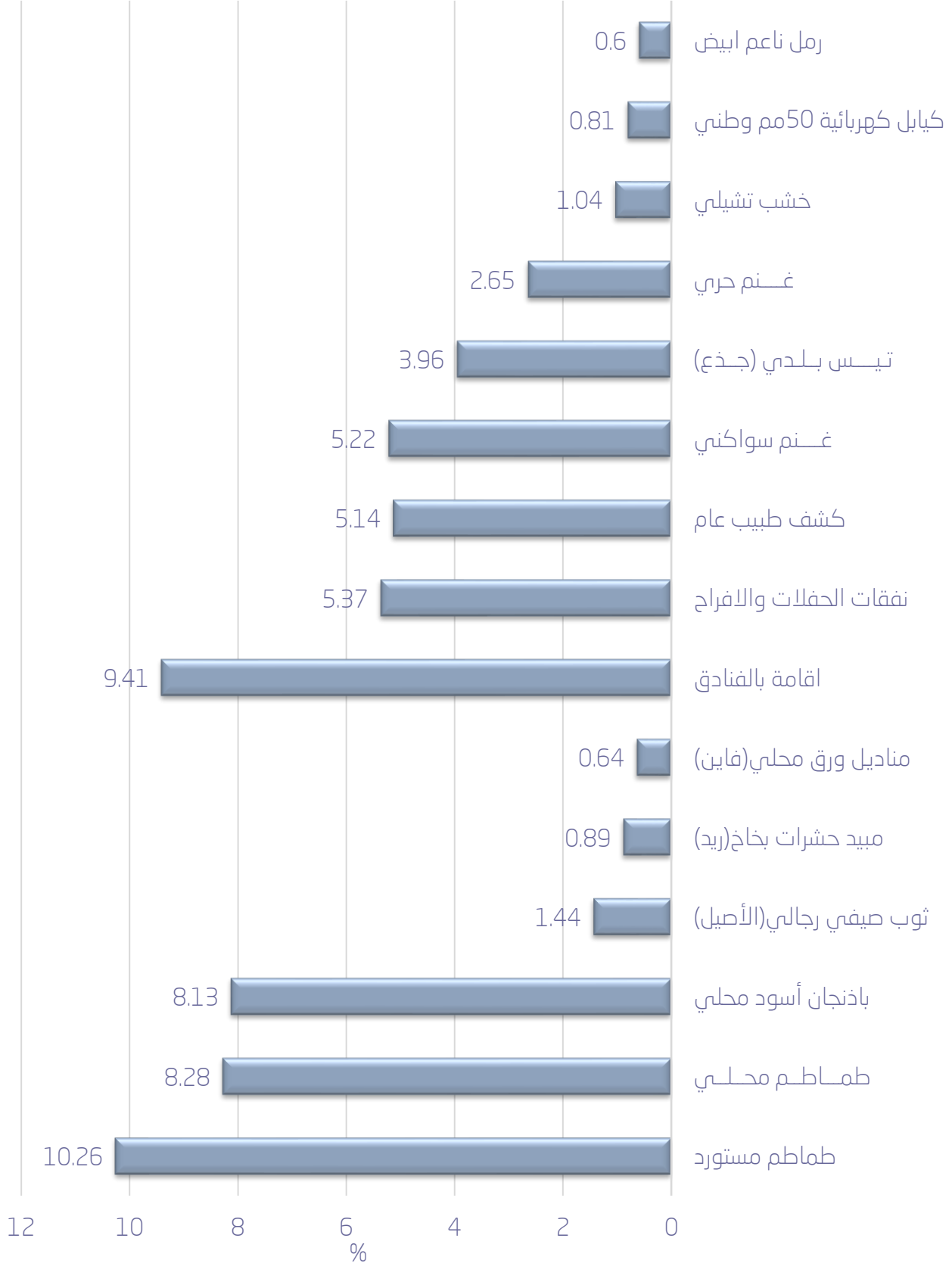
جدول 5-1 ( 1 )

Item	نسبة التغير Percent Change	البند
<b>First: Goods of final Consumption</b>		
<b>Food commodities</b>		
Tomatoes, imported	10.26	طماطم مستورد
Tomatoes, local	8.28	طماطم محلي
Eggplants, black, local	8.13	بادنجان أسود محلي
Mandarin, Pakistani	7.63	يوسفني باكستاني
Lemon, medium, Africa	6.78	ليمون وسط أفريقي
<b>Non-food goods</b>		
Men summer dress (Al Aseel)	1.44	ثوب صيفي رجالي (الأصيل)
Insecticide, spray (Reid)	0.89	مبيد حشرات بخاخ (ريد)
Tissue paper, local (Fine)	0.64	مناديل ورق محلي (فاين)
Egal, Syrian	0.58	عقال سوري
Women's Mantle National	0.53	عباءة نسائية
<b>Services</b>		
Hotel accommodation	9.41	اقامة بالفنادق
The expenses of parties and weddings	5.37	نفقات الحفلات والافراح
Revealed a general practitioner	5.14	كشف طبيب عام
Furnished apartment	4.03	شقه مفروشه
Sewing for men and boys	2.74	خياطة للرجال والأولاد
<b>Second: Intermediate consumption goods</b>		
<b>Feed and livestock</b>		
Sheep, Soakny	5.22	غنم سواكني
Billy goat	3.96	تيس بلدي (جذع)
Sheep, Bohooves	2.65	غنم حربي
Sheep, Naemi	2.59	غنم نعيمي
Sheep, Najdi	2.25	غنم نجدي
<b>Constructional goods</b>		
Wood, Chilian	1.04	خشب تشيلي
Electrical cables, 50mm national	0.81	كابل كهربائية 50مم وطني
Sand, soft, white	0.6	رمل ناعم ابيض
Electrical cables, 10mm national	0.53	كابل كهربائية 10مم وطني
Wood, Romanian	0.49	خشب روماني





### السلع والخدمات التي سجلت أكبر نسبة إرتفاع خلال شهر مايو 2019 مقارنة بشهر أبريل 2019



السلع والخدمات التي سجلت أكبر نسبة انخفاض خلال شهر  
مايو 2019 مقارنة بشهر أبريل 2019

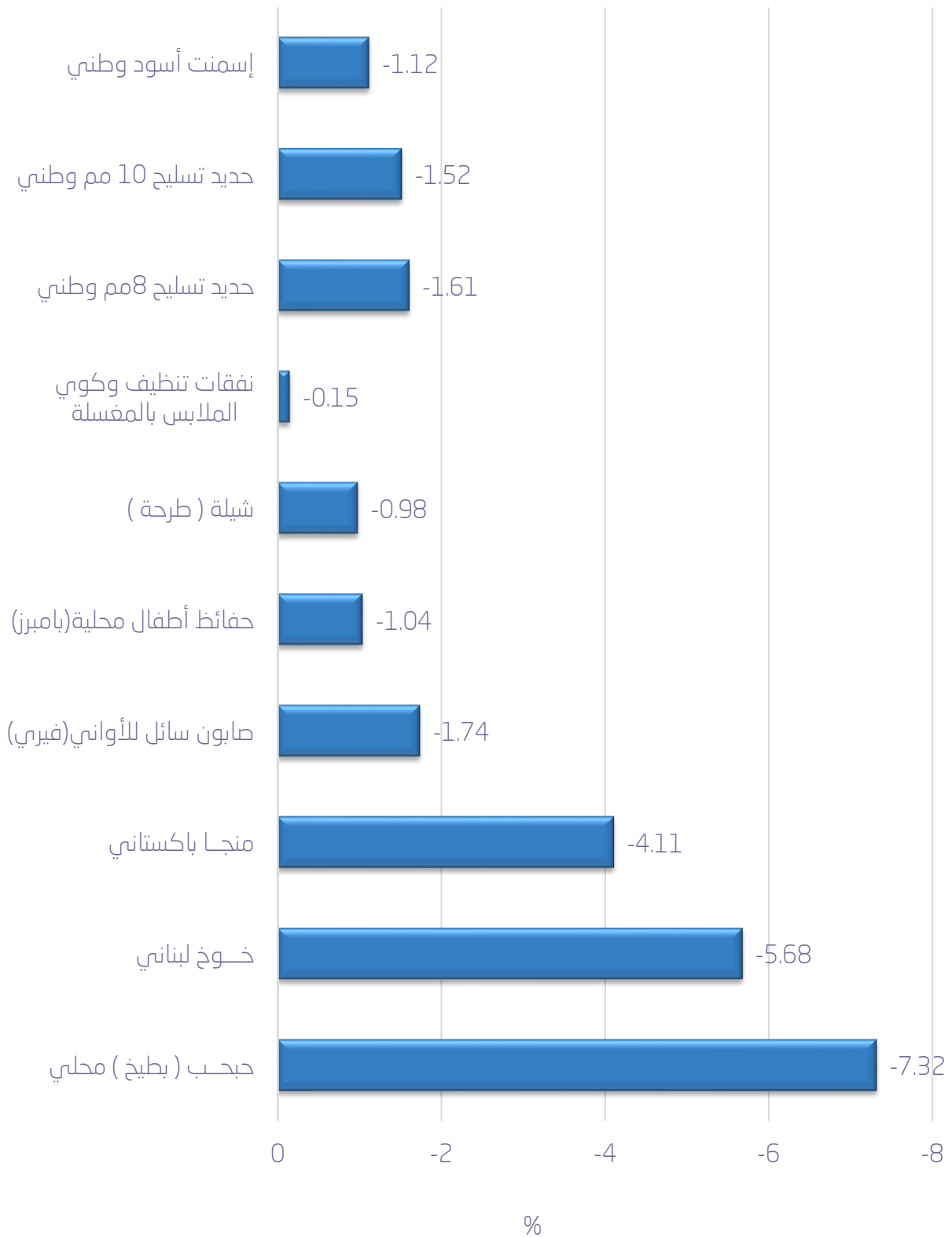
Goods and services that recorded the highest percentage decrease during the month  
May 2019 comparing to April 2019

Table 5-1 ( 2 )

جدول 5-1 ( 2 )

Item	نسبة التغير Percent Change	البند
First:Goods of final Consumption		أولاً : سلع الاستهلاك النهائي
Food commodities		السلع الغذائية
Watermelon, local	-7.32	حجرب ( بطيخ ) محلي
Peach, Lebanese	-5.68	خوخ لبناني
Mango, Pakistani	-4.11	منجا باكستاني
Fig, local	-3.3	تفين محلي
Plums	-3.11	برقوق / بخاري تركي
Non-food goods		السلع غير الغذائية
Soap, liquid for utensils (Fairy)	-1.74	صابون سائل للأواني(فيري)
Children diaper, local (Pampers)	-1.04	حفاضات أطفال محلية(بامبرز)
Headress, National	-0.98	شيلة ( طرحة )
Bleach for Clothes (Clorox)	-0.95	دواء غسيل ( مبيض ملابس )كلوركس
Coal, local	-0.28	فحم
Services		الخدمات
Laundry's expenses of cleaning and ironing clothes	-0.15	نفقات تنظيف وكوي الملابس بالمفصلة
Second:Intermediate consumption goods		ثانياً : سلع الاستهلاك الوسيط
Constructional goods		السلع الإنشائية
Reinforcing iron, 8mm national	-1.61	حديد تسليح 8مم وطني
Reinforcing iron, 10mm national	-1.52	حديد تسليح 10 مم وطني
Cement, black, National	-1.12	إسمنت أسود وطني
Cement, white, National	-0.76	إسمنت أبيض وطني
Reinforcing iron, 16mm national	-0.68	حديد تسليح 16مم وطني

السلع والخدمات التي سجلت أكبر نسبة انخفاض خلال شهر  
مايو 2019 مقارنة بشهر أبريل 2019




متوسط أسعار بعض المواد الإنشائية لجميع المدن خلال عام 2019م

Average prices of some construction materials all cities during 2019

Saudi Riyals

ريال سعودي

الأخشاب Timber (متر مكعب) M3	الكابيل Cabling (متر طولي) M	الأسمنت Cement كيس (50) كيلو Bag (50) kg	الحديد Iron (طن) Ton	الخرسانة الجاهزة Ready-mixed concrete (متر مكعب) M3	التاريخ الهجري Hijri Date	الشهر Month
2273.3	31.3	12.7	2218.5	154.28	قبل 1427/12/11هـ	متوسط عام 2006م Annavaerge
2629.6	30.86	13.01	2443	175.48	1440/04/25	يناير Jan
2633.44	30.94	13.11	2519	177.2	1440/05/26	فبراير Feb
2626.16	31.26	13.12	2687	176.88	1440/06/24	مارس Mar
2627.29	31.25	13.16	2743	175.84	1440/07/25	أبريل Apr
2629.95	31.44	13.08	2720	176.25	1440/08/26	مايو May



الهيئة العامة للإحصاء  
General Authority for Statistics

