



الهيئة العامة للإحصاء
General Authority for Statistics

متوسطات أسعار السلع والخدمات

سبتمبر ٢٠١٨م



المحتويات

رقم الصفحة	الموضوع	م
3	مقدمة	1
4	منهجية متوسطات أسعار السلع والخدمات	2
10	تحركات متوسطات أسعار السلع والخدمات (الجدول)	3

مقدمة:

قامت الهيئة العامة للإحصاء وفي إطار سعيها لرسم صورة واضحة المعالم لما يجري في أسواق المملكة ببناء عدد من المؤشرات التي يمكن من خلالها رصد تحركات أسعار السلع والخدمات والتغيرات التي تطرأ عليها من فترة إلى أخرى في سوق التجزئة (الرقم القياسي لأسعار المستهلك) وكذلك أسعار الجملة (الرقم القياسي لأسعار الجملة) وفق منهجية خاصة بكل منهما.

ولكون الأسعار التي تجمع للسلع والخدمات الداخلة في تركيب الأرقام القياسية لأسعار المستهلك وأسعار الجملة تتم وفق الضوابط الخاصة بمنهجية كل منهما ومن بينها الطريقة التي يتم بموجبها تحديد سلة السلع والخدمات وكذلك مواصفات السلع ، فقد دعت الحاجة للعمل على متابعة تحركات أسعار السلع والخدمات في الأسواق وفق أسلوب ومنهج إحصائي مختلف يتسم بالمرونة والشمول بمسمى " متوسطات الأسعار في المملكة العربية السعودية " وذلك تلبية لحاجة عدد كبير من المستخدمين الذين يرغبون الحصول على أسعار بعض السلع بشكل مباشر دون أن تستخدم هذه الأسعار لحساب مؤشرات أخرى باستثناء نسب التغير من فترة إلى أخرى .

الهيئة العامة للإحصاء

إدارة إحصاءات الأسعار

ص.ب ٣٧٣٥ الرياض ١١٤٨١

<http://www.stats.gov.sa>

E-mail: Info@stats.gov.sa



منهجية متوسطات أسعار السلع والخدمات

أولاً: البيانات التعريفية

التعريف:

تُعرّف متوسطات الأسعار بأنها مقياس إحصائي للتغيرات في متوسط أسعار بند بمواصفة وفترة ثابتة ومحددة .

الوصف:

برنامج يقيس تحركات أسعار السلع والخدمات في الأسواق وفق منهجية إحصائية تتبع ضوابط وقيود خاصة تتسم بالشمولية والمرونة والجودة وذلك باحتساب متوسطات الأسعار والتغيرات الشهرية والربع سنوية والسنوية على مستوى المدينة وعلى مستوى المملكة. وكذلك أبرز التغيرات النسبية الشهرية.

المصطلحات المرتبطة وتعريفاتها:

السلع والخدمات:

هي السلع والخدمات الرئيسية الأكثر استهلاكاً للمستهلك الأسري لأغراض معيشية.

نقاط البيع:

هي المنشآت أو الوحدات التي تجمع منها بيانات أسعار السلع والخدمات الداخلة في سلة السلع، كمحلات البيع بالتجزئة مثل البقالات ومحلات بيع الملابس إضافة إلى محلات تقديم الخدمات المتنوعة للمستهلك مثل خدمات (الأطباء، الخياطة، صيانة السيارات، الشقق والفنادق، غسيل وكي الملابس، حلاقة الراس) وغيرها من محلات الخدمات.

متوسطات الأسعار:

عبارة عن مجموع تسعيرات السلعة مقسوماً على عدد التسعيرات.

السلع الإنشائية:

هي السلع الرئيسية المتعلقة ببناء المساكن والعقود الحكومية مثل (الحديد، الكيابل، ... الخ).

الديمومة:

ضمان استمرار نقطة البيع في ممارسة النشاط لفترة طويلة.

الترددية:

الحركة الشرائية في نقطة البيع.

نسبة التغير:

هي معدل التغير بين فترة حالية وفترة سابقة.

الأهداف:

يهدف برنامج متوسطات الأسعار في المملكة العربية السعودية إلى نشر أسعار السلع والخدمات بالتجزئة والتغيرات التي تطرأ عليها بين فترة وأخرى وذلك لقائمة من السلع والخدمات التي تهم المستهلك، ويتم تحديد مواصفاتها بشكل دقيق ومحدد لكي يتسنى حساب متوسط لأسعارها داخل المدينة الواحدة وعلى مستوى المملكة.

دورية الإصدار:

يتم إصدار نتائج متوسطات أسعار السلع والخدمات بشكل شهري.

مصدر البيانات:

يتم جمع البيانات من مصادر البيع بالتجزئة والمصانع والموردين ومحلات تقديم الخدمات.

التغطية:

التغطية المكانية:

يغطي مسح متوسطات الأسعار كافة مناطق المملكة الثلاثة عشر حيث تجمع بيانات الأسعار من ستة عشر مدينة رئيسية تمثل ثلاثة عشر مدينة منها مراكز المناطق الإدارية وهي (الرياض، مكة المكرمة، المدينة المنورة، بريدة، الدمام، أبها، تبوك، حائل، عرعر، جازان، نجران، الباحة، سكاكا) بالإضافة إلى ثلاث مدن أخرى وهي (جدة، الطائف، الهفوف).

التغطية الزمانية:

يتم جمع أسعار معظم بنود سلة السلع والخدمات بشكل شهري وفق خطة تسعير محددة.

التصنيف المستخدم:

تصنيف خاص ملائم لطبيعة البرنامج ويشمل قائمة سلة السلع والخدمات التي تلبى اهتمامات المستفيدين وحاجتهم وذلك حسب التصنيف التالي:

عدد البنود	مجموعة	تصنيف السلع حسب استخدام المواد
٨٨	السلع الغذائية	سلع الاستهلاك النهائي
١٥	السلع غير الغذائية	
١٣	سلع الخدمات	
٨	الأعلاف والحيوانات الحية	سلع الاستهلاك الوسيط
٣٧	السلع الإنشائية	
١٦١		الإجمالي

سلة السلع والخدمات:

تم اختيار سلة السلع والخدمات بناءً على أهميتها النسبية للمستهلك وطلبات المستفيدين وذلك بعد استعراض توفر تلك البنود بمواصفات ثابتة في جميع مناطق البحث.

أهم النتائج والمؤشرات:

- ١) متوسطات الأسعار والتغيرات الشهرية والربع سنوية والسوية لجميع المدن.
- ٢) متوسطات الأسعار الشهرية للمدن.
- ٣) متوسطات الأسعار الربع سنوية والنصف سنوية والسوية لجميع المدن.
- ٤) متوسطات الأسعار الشهرية لجميع المدن.
- ٥) أبرز التغيرات النسبية الشهرية.
- ٦) متوسط أسعار بعض المواد الإنشائية لجميع المدن خلال عام.

المستفيدون:

- ١) الإدارات المعنية بالتحليل الإحصائي والتقارير بالهيئة.
- ٢) المنظمات الإقليمية والدولية.
- ٣) الباحثون الأكاديميون والمستثمرون.
- ٤) عدد من الجهات المستفيدة الأخرى (داخلية وخارجية).

أوجه الاستفادة:

- تعد بيانات متوسطات أسعار السلع والخدمات وسيلة إحصائية لـ :
١. دعم اتخاذ بعض القرارات الاقتصادية المناسبة من قبل الجهات الرسمية من خلال متابعة تحركات متوسطات أسعار السلع والخدمات ومكوناته.
 ٢. دعم الباحثين والمستثمرين بمعرفة متوسط أسعار السلع والخدمات في المملكة.
 ٣. قياس التغيرات في أسعار السلع والخدمات التي يشتريها المستهلك بين فترة وأخرى.
 ٤. يمكن الاعتماد عليها في التحليلات الاقتصادية والإحصائية الخاصة بتحركات الأسعار والتنبؤات المستقبلية له خلال فترات زمنية مختلفة.
 ٥. تساعد بيانات متوسطات أسعار السلع والخدمات في تقدير تعويضات المقاولين في العقود الحكومية.

ثانياً: منهجية المسح

بحث الاحتياجات:

بدايةً وقبل البدء في تنفيذ المسح يتم التواصل والتشاور مع العملاء المستفيدين من نتائج متوسطات أسعار السلع والخدمات وذلك من أجل تحديد متطلباتهم واحتياجاتهم. كما أن ذلك التواصل يستمر لضمان تحقيق رغبات المستفيدين أثناء العمليات التطويرية للمسح.

تصميم استمارة المسح:

في البدايات الأولى لتنفيذ المسح (سنة ٢٠٠٩) تم تصميم استمارة ورقية لجمع البيانات من نقاط البيع، وقد روعي عند تصميمها الإشارة إلى البيانات الجغرافية المساعدة للوصول إلى نقاط البيع

مثل: (رقم المحل، اسم المحل، المدينة، الحي، رقم الحارة، رقم القطاع، رقم البُلك، الشارع، الموقع، والإحداثيات)، كما تضمنت الاستمارة وصف للسلعة أو الخدمة المراد رصد سعرها ومواصفاتها والتغيرات الطارئة عليها مثل: (رمز البند، اسم البند، المواصفات، الوحدة، السعر، رمز التحليل، وحقل للملاحظات). وفي العام (٢٠١٦) تم تطبيق الاستمارة إلكترونياً ليصبح جمع البيانات من خلال الأجهزة الكفية بحيث اشتملت الاستمارة الالكترونية على بيانات إضافية عن تلك البيانات التي شملتها الاستمارة الورقية، مثل: (تفعيل خاصية الاحداثية، زيادة جودة وموثوقية الأسعار، تحسين بيئة عمل الباحث الميدانية) ويتم جمع البيانات من خلال تقنية الأجهزة اللوحية الإلكترونية.

الإطار:

تم الاعتماد على الإطار العام لتعداد المنشآت وجاء اختيار عينة البحث على أساس عينة الرقم القياسي لأسعار المستهلك، بالإضافة للسلع الإنشائية.

العينة:

تم اختيار سلة السلع والخدمات بناءً على أهميتها لدى الأسرة، أما السلع الإنشائية فقد تم اختيار السلع الرئيسية في بناء المسكن للأسرة والعقود الحكومية.

بينما تم اختيار نقاط البيع التي تُجمع منها أسعار السلع والخدمات المختلفة بناءً على:

١. استخدام إطار تعداد المنشآت.
٢. توفر عدة عوامل في نقطة البيع المختارة مثل (الديمومة، الترددية).
٣. مراعاة انتشار نقاط البيع على مستوى المدينة لجميع الاتجاهات.
٤. مراعاة تنوع نقاط البيع (هايبر ماركت، سوبر ماركت، تموينات، محل متخصص، محل خدمات).

وحدة المعاينة:

وحدات المعاينة في مسح متوسطات الأسعار هي:

١. السلعة الاستهلاكية التي يتحصل عليها الفرد من نقاط البيع بسعر التجزئة أو المصانع والموردين.
٢. الخدمة التي يتحصل عليها الفرد من نقاط تقديم الخدمات بسعر التجزئة.

أسلوب جمع البيانات:

يتم تحديد أسلوب جمع بيانات الأسعار وفقاً لعدد من الضوابط والمعايير كما يلي:

- ١- الالتزام بخطة التسعير المعتمدة بدليل المواصفات لكل بند في البرنامج.
- ٢- اعتماد طريقة المقابلات الشخصية في جمع بيانات الأسعار من نقاط البيع.
- ٣- جمع البيانات باستخدام الأجهزة الكفية.
- ٤- اعتماد سعر يوم الزيارة لنقطة البيع حسب خطة التسعير المعتمدة للبند.
- ٥- الالتزام بالمواصفة المحددة لكل بند.

أدوات جمع البيانات:

يقوم الباحثين في الميدان بجمع البيانات من خلال الأجهزة الكفية التي تم تجهيزها بالبرامج التقنية الداعمة لها.

تحميل وأرشفة البيانات والبيانات الوصفية المٌجمّعة على قواعد البيانات:

يقوم الباحث في الميدان بكافة مدن البحث بعملية الإدخال المباشر للبيانات التي تم جمعها باستخدام الأجهزة الكفية.

- ترتبط الأجهزة اللوحية بقاعدة بيانات مركزية تتم فيها المعالجة آلياً.
- باستخدام الباحثين لخاصية التزامن المتوفرة على الأجهزة اللوحية يتم تحميل البيانات المٌجمّعة مباشرة على قواعد البيانات.

التحقق من صحة البيانات المٌجمّعة:

- تتم عملية تدقيق البيانات والتحقق من جودتها على النحو التالي:
- 1- التأكد من الشمولية ومنطقية البيانات والأسعار المدونة.
 - 2- مراجعة جميع الأسعار مكتيباً على مستوى المدينة والمملكة.
 - 3- الاطلاع على التقارير الخاصة بالمراجعة من النظام وتعديل الملاحظات.
 - 4- استخدام التقنية لمراجعة كافة الجوانب الأخرى لجودة البيانات مثل (تطابق الإحداثيات، وقت زيارة الباحث، قواعد التصحيح،... الخ) لتنفيذ خطة التسعير بدقة.
 - 5- المتابعة المستمرة والآنية من مشرف البرنامج ومشرفي المناطق.
 - 6- تطبيق نموذج إعادة معاينة من قبل (المشرف أو مراقب الجودة) بإعادة الزيارة لنقطة البيع التي تم استيفاء البيانات منها من قبل الباحث للتأكد من صحة البيانات ودقتها.
 - 7- إجراء المقارنات والمطابقات الميدانية لأسعار السلع التي يتم اختيارها عشوائياً وآلياً.
 - 8- تطبيق معالجات الاختفاء للسلع وتغيير المصادر.

متابعة جامعي البيانات:

تخضع عملية جمع البيانات الى المتابعة الآلية من خلال الارتباط والمزامنة بين البرنامج المكتبي الخاص بالمشرف والأجهزة اللوحية التي يستخدمها الباحث للتنبيه عن وجود ملاحظات أو أخطاء حول البيانات المدخلة بالنظام. كما يقوم فريق من المختصين في الإدارة المركزية وفروع ومكاتب الهيئة بزيارات دورية متكررة لكل مدينة من مدن البحث وفق برنامج زمني محدد، ويتم سحب عينة الجودة آلياً على مستوى المدينة والباحث وتنبيه الباحثين عن وجود أي من الملاحظات أو الأخطاء حول البيانات المدخلة بالنظام.

متابعة مقدمي البيانات:

يقوم المشرفون على المسح في مختلف مناطق المملكة وبشكل دوري بإجراء عدد من الزيارات والاتصالات لعدد من مقدمي البيانات وذلك بهدف التحقق من صحة البيانات المٌجمّعة، والاسلوب الذي يتبعه الباحث في مقابلة معطي البيانات.

المعادلات المستخدمة وعملية الاحتساب:

تتم عملية حساب متوسطات أسعار السلع والخدمات على أساس الوسط الحسابي.
وتتم عملية حساب نسبة التغير لأسعار السلع والخدمات كما يلي:
نسبة التغير = (متوسط الفترة الحالية - متوسط الفترة السابقة) / متوسط الفترة السابقة × 100.

تحميل المخرجات لقواعد البيانات:

يتم تحميل وحفظ جميع مخرجات البيانات الناتجة عن عمليات الاحتساب إلى قواعد البيانات القابلة للتعديل والتصحيح.

مراجعة ومعالجة المخرجات:

تقوم الإدارة بمراجعة البيانات ومعالجتها عن طريق نظام آلي للمراجعة وقواعد تصحيح تم وضعها لاكتشاف الأخطاء والأرقام الشاذة.

سرية البيانات:

الالتزام بسرية البيانات، واستخدامها للأغراض الإحصائية الخاصة بالهيئة العامة للإحصاء فقط.

نشر البيانات:

- تتم عملية نشر بيانات متوسطات أسعار السلع والخدمات وفق التالي:
- نشر النتائج الخاصة بمتوسطات أسعار السلع والخدمات بشكل شهري.
- النشر وفق مواعيد شهرية محددة ومعلنة في الموقع الرسمي للهيئة العامة للإحصاء على الإنترنت.
- تم اعتماد الموقع الرسمي للهيئة www.stats.gov.sa كمنصة نشر رسمية ومعتمدة.
- إيصال النتائج للمستفيدين بكافة شرائحهم بالآلية المناسبة بدون تأخير.

التقييم وجودة البيانات:

- لضمان أعلى درجات الدقة في البيانات فإنه لا بد من متابعة سير العمل في كافة مراحلها مكتيباً وميدانياً والتأكد التام من جمع البيانات حسب المواصفات والدورية المحددين لكل بند من البنود الداخلة في البرنامج، وتتلخص الخطوط الرئيسية لتطبيق الجودة النوعية فيما يلي:
- إعداد البرمجيات المختلفة لفحص البيانات والتأكد من صحتها ودقتها وتطويرها بشكل مستمر.
- استخدام أجهزة التسعير اللوحية وإعداد برامج خاصة ترتبط بمواقع نقاط البيع وذلك للتأكد من وصول الباحث للموقع المطلوب والالتزام بالتوقيت المحدد للتسعير أيضاً.
- قيام فريق من المختصين في الإدارة المركزية وفروع ومكاتب الهيئة بإجراء زيارات دورية متكررة لكل مدينة من مدن البحث وفق برنامج زمني محدد بحيث يتم سحب عينة الجودة بشكل آلي ومتعمد على مستوى المدينة والباحث..
- تقييم العمل دورياً.
- رصد ودراسة الملاحظات والاقتراحات التي ترد من العملاء المستفيدين من النتائج بهدف تحسين جودة البيانات مستقبلاً.



تحركات متوسطات أسعار السلع والخدمات (الجداول)

متوسطات الأسعار والتغيرات الشهرية والربعية والسوية لجميع المدن (شهر سبتمبر ٢٠١٨)
Average prices monthly, quarterly and annual changes for All cities (September 2018)

Table 1-1

جدول ١-١

Item	Unit	متوسطات الأسعار Average Prices			نسبة التغير من سبتمبر ٢٠١٨ إلى percent change for SEP 2018 to			الوحدة	البنء	
		سبتمبر SEP 2018	أغسطس AUG 2018	يونية JUN 2018	سبتمبر SEP 2017	أغسطس AUG 2018	يونية JUN 2018			سبتمبر SEP 2017
First:Goods of final Consumption										
Food commodities										
Wheat flour, local, brown(Grain Silos)	1kg	2.39	2.41	2.34	2.31	-0.54	2.05	3.55	١كجم	دقيق قمح محلي اسمر(صوامع الغلال)
Wheat flour, local,white(Grain Silos)	2kg	3.7	3.75	3.73	3.58	-1.31	-0.94	3.21	2كجم	دقيق محلي أبيض(صوامع الغلال)
Rice, Basmati, White Indian (Al Mehideb)	10kg	84.24	83.82	84.2	80.55	0.5	0.05	4.58	10كجم	أرز بسمني أبيض هندي(المهيدب)
Rice, Maza Indian(Abu Kas)	10kg	68.87	68.94	69.35	61.18	-0.1	-0.7	12.57	10كجم	أرز مرة هندي (أبو كاس)
Sheariya, Perfetto	250gm	4.62	4.65	4.71	4.5	-0.64	-1.85	2.76	عصوه ٢٥٠ جم	شعيرة بيرفيتو
Macaroni, Perfetto, Local	500gm	4.66	4.67	4.75	4.58	-0.06	-1.77	1.92	عصوه ٥٠٠ جم	مكرونية بيرفيتو محلي
Soup of Oats, canned (Quaker)	500gm	8.54	8.49	8.58	8.52	0.68	-0.48	0.31	عصوه ٥٠٠ جم	شوربة علب شوفان
Bread, white	4loaves	1.03	1.03	1.03	1	0.1	0.49	3.2	أرغفة 4	خبز أبيض مفروء
Cattle Meat, fresh	1kg	37.23	37.6	37.91	37.79	-0.98	-1.8	-1.48	1 كجم	لحم بقر طازج
Sheep Meat, fresh	1kg	47.1	47.76	47.55	47.21	-1.38	-0.95	-0.24	1 كجم	لحم ضأن طازج
Camel Meat, fresh	1kg	38.78	38.78	38.51	39.41	-0.02	0.68	-1.61	1 كجم	لحم جمل طازج
Sheep Meat, cooled imported	1kg	39.03	38.65	38.56	36.98	0.99	1.21	5.54	1 كجم	لحم ضأن مبرد مستورد
Chicken, fresh, local (Faqih)	900gm	13.26	13.19	13.08	12.38	0.47	1.32	7.07	900جم	دجاج طازج محلي(فقيه)
Chicken, frozen, local (Al wataniya)	900gm	11.99	11.91	11.76	10.91	0.65	1.96	9.92	900جم	دجاج مجمء محلي(الوطنية)
Chicken, frozen imported (Doux)	900gm	12.24	12.09	11.56	10.37	1.2	5.88	18.02	900جم	دجاج مجمء مستورد(دو)
Fish, fresh, (Kanaad)	1kg	53.55	53.93	52.06	53.42	-0.7	2.86	0.24	1 كجم	سمك طازج كنء
Fish, fresh, (Hamour)	1kg	44.76	45.39	43.61	43.55	-1.39	2.63	2.77	1 كجم	سمك طازج هامور
Shrimp, peeled, fresh	1kg	73.7	74.22	77.04	73.04	-0.7	-4.33	0.91	1 كجم	روبيان طازج مقشر
Milk, fresh, local (Al Maraai)	1L	4.52	4.52	4.24	4	0.07	6.53	13.03	لتر	حليب طازج محلي(المراعي)
Milk, Liquid, Canned (Boni)	170gm	2.68	2.67	2.72	2.56	0.45	-1.36	4.85	170جم	حليب سائل معلب(بوني)
Milk, Powder, canned (Nido)	1.8kg	57.55	57.64	57.38	52.26	-0.16	0.3	10.12	1.8كجم	حليب بودرة معلب(نيدو)
Milk, Newborn Babies (Similac 1)	400 gm	30.04	30.03	29.93	28.96	0.04	0.37	3.75	400جم	حليب أطفال حديثي الولادة(سميلاك ١)
Milk, fresh, local (Al Saffi)	1.5L	5.34	5.36	5.34	5	-0.26	0.11	6.88	١.5 لتر	لبن طازج محلي(الطافني)
Yoghurt, (Al Saffi)	170gm	1.04	1.04	1.04	1	-0.29	0.1	3.9	عصوه ١٧٠ جم	لبن زبادي - روب(الطافني)
Cream, (Al Tag)	155 gm	4.66	4.69	4.66	4.5	-0.7	0	3.6	عصوه ١٥٥ جم	قشطة التاج
Cheese, Canned, Schieder (Kraft)	106 gm	5.14	5.17	5.19	4.89	-0.64	-1.06	5.18	106 جم	جبن شيدر علب(كرفت)
Cheese, Cupped, Local (Al Marrai)	500 gm	15.5	15.5	15.25	14.7	-0.03	1.63	5.44	500جم	جبن كاسات محلي(المراعي)
Cheese, Cupped imported, (Kraft)	140gm	6.23	6.21	6.21	5.93	0.31	0.32	5.01	140جم	جبن كاسات مستورد(كرفت)
Cheese, triangles (Lavache quri)	Pack	3.92	3.93	3.93	3.69	-0.28	-0.18	6.29	علبة	جبن مثلثات(لافش كيري)
Eggs, local, medium	plate	15.07	14.49	14.07	11.95	3.99	7.13	26.08	طبق	بيض محلي
Butter, Lurpak	100gm	5.03	5.06	5.05	4.05	-0.55	-0.36	24.27	100جم	زبد (لورباك)
Olive oil, imported (Al Wazir)	500ml	17.46	17.28	17.17	16.07	1.08	1.74	8.65	500مل	زيت زيتون مستورد(الوزير)
Maize oil, (cooking), Afiya	1.8L	21.7	21.63	21.76	21.58	0.32	-0.29	0.57	١.8 لتر	زيت ذرة (للطهي) عافية
Vegetable oil, (frying) Al arabi	1.8L	15.04	15.27	15.07	14.84	-1.52	-0.19	1.35	١.8 لتر	زيت نباتي (للقلي) العربي
Pumpkin	1kg	6.03	6.28	6.73	5.5	-3.94	-10.44	9.58	١كجم	قرع عسلي
Cabbage, white	1kg	3.17	3.19	3.02	3.62	-0.6	4.9	-12.51	١كجم	ملفوف أبيض
Parsley	Bundle	0.96	0.98	1.01	1	-1.63	-4.08	-3.31	حزمة	بقدوس
Spinach	Bundle	1.14	1.17	1.11	1.09	-2.06	2.98	5.16	حزمة	سبانخ
Beans, green	1kg	11.24	12.22	11.04	12.16	-7.96	1.8	-7.54	١كجم	فاصوليا خضراء
Tomatoes, local	1kg	5.3	5.33	4.96	6.19	-0.69	6.82	-14.39	١كجم	طماطم محلي
Tomatoes, imported	1kg	5.55	5.43	5.02	6.27	2.17	10.58	-11.47	١كجم	طماطم مستورد
Garlic, Chinese	1kg	8.09	8.25	8.66	10.41	-1.89	-6.52	-22.29	١كجم	ثوم صيني
Okra, local	1kg	15.1	15.38	15.2	15.65	-1.79	-0.64	-3.48	١كجم	بامية محلي

أولاً : سلع الاستهلاك النهائي

السلع الغذائية

متوسطات الأسعار والتغيرات الشهرية والربعية والسنوية لجميع المدن (شهر سبتمبر ٢٠١٨)
Average prices monthly, quarterly and annual changes for All cities (September 2018)

Table 1-1

جدول ١-١

Item	Unit	متوسطات الأسعار Average Prices			نسبة التغير من سبتمبر ٢٠١٧ إلى percent change for SEP 2018 to			الوحدة	البلد	
		سبتمبر SEP 2018	أغسطس AUG 2018	يونية JUN 2018	سبتمبر SEP 2017	أغسطس AUG 2018	يونية JUN 2018			
Corchorus, local	Bundle	2.16	2.17	2.2	2.1	-0.28	-1.64	2.95	حزمة	ملوخية محلي
Eggplants, black, local	1kg	4.8	4.76	4.57	4.31	0.88	5.19	11.47	كجم	بانجان أسود محلي
Zucchini, local	1kg	6.18	6.39	5.52	6.33	-3.29	11.92	-2.32	كجم	كوسة محلي
Cucumbers, local	1kg	4.74	5.1	4.97	4.82	-7.03	-4.76	-1.66	كجم	خيار محلي
Peppers, green, local	1kg	7.51	7.37	7.44	7.95	1.93	0.87	-5.51	كجم	فلفل أخضر بارد محلي
Chili, green, local	1kg	8.82	8.83	8.9	8.66	-0.17	-0.91	1.81	كجم	فلفل أخضر حار محلي
Lettuce, local	1kg	6.42	6.4	6.26	6.32	0.28	2.49	1.45	كجم	خس محلي
WaterCress, local	Bundle	0.96	0.98	0.99	0.99	-1.23	-2.43	-2.83	حزمة	جرجير محلي
Onion, local	1kg	3.07	3.09	3.11	2.96	-0.87	-1.54	3.58	كجم	بصل مدور محلي
Onion, imported	1kg	3.56	3.58	3.45	3.33	-0.64	3.25	6.81	كجم	بصل مدور مستورد
Beans, Medammes (Hadaeq California)	Pack	3.71	3.7	3.58	3.43	0.35	3.69	8.23	علبة	فول محمص (حداق كاليفورنيا)
Tomatoes, Paste, local (Saudia	135gm	1.52	1.52	1.51	1.49	0.07	0.2	1.68	135 جم	طماطة مطاطم محلي (السعودية)
Lentils	1kg	8.43	8.73	8.96	8.77	-3.47	-5.88	-3.91	كجم	عدس
Potatoes, medium, local	1kg	3.79	3.48	3.33	3.27	8.67	13.56	15.64	كجم	بطاطس وسط محلي
Carrots, local	1kg	4.74	4.68	4.65	4.59	1.33	2.02	3.22	كجم	جزر محلي
Fig, local	1kg	14.35	16.06	16.68	14.59	-10.61	-13.93	-1.59	كجم	تين محلي
Plums	1kg	12.56	12.5	12.86	11.93	0.48	-2.33	5.32	كجم	برقوق / بخاري تركي
Banana, Philippines Alsharbati	1kg	5.11	4.95	5.5	4.54	3.17	-7.21	12.57	كجم	موز الشربتي الفلبين
Apples, red, American	1kg	7.81	7.72	7.5	7.14	1.11	4.11	9.4	كجم	تفاح أحمر أمريكي
Apples, Yellow	1kg	*7.86	7.89	7.7	—	-0.38	2.09	—	كجم	تفاح أصفر
Grapes, local	1kg	9.94	10.14	10.45	10.08	-1.95	-4.84	-1.33	كجم	عنب محلي
Grapes, Lebanese	1kg	12.64	12.89	13.85	12.55	-1.95	-8.77	0.68	كجم	عنب لبناني
Orange, Abu Sorra Egyptian	1kg	5.08	4.78	5.24	5.47	6.19	-3.17	-7.23	كجم	برتقال أبو صرة مصري
Mandarin, Pakistani	1kg	7.65	7.2	6.89	7.21	6.22	11	6.07	كجم	بوسقي باكستاني
Watermelon, local	1kg	2.24	2.29	2.4	2.11	-2.27	-6.83	6.07	كجم	حبيب (بطيخ) محلي
Melon, local	1kg	3.49	3.53	3.47	3.82	-1.16	0.58	-8.71	كجم	شمام محلي
Pears, Medium, Lebanese	1kg	11.32	11.35	11.13	11.28	-0.26	1.68	0.35	كجم	كمثرى وسط لبناني
Dates, Rotab	1kg	10.9	11.31	14.28	10.83	-3.69	-23.67	0.63	كجم	تمر (رطب)
Peach, Lebanese	1kg	13.12	13.58	14.08	12.41	-3.36	-6.82	5.75	كجم	خوخ لبناني
Pomegranates, Indian	1kg	12.97	14.73	14.49	12.28	-11.91	-10.46	5.64	كجم	رمان هندي
Lemon, medium, Africa	1kg	7.99	8.99	7.5	7.39	-11.07	6.49	8.1	كجم	ليمون وسط أفريقي
Mango, Pakistani	1kg	12.6	11.95	11.37	13.26	5.41	10.86	-4.95	كجم	منجا باكستاني
Dates, (Maknoz, Khilas	1kg	14.33	14.47	14.61	14.74	-0.99	-1.93	-2.81	كجم	تمر (مكوز) إخلص
Olives, black, Spanish	1kg	16.04	16.11	16.14	14.59	-0.38	-0.61	9.98	كجم	زيتون أسود أسباني
Sugar, soft, Al Ossra	10kg	28.65	29.21	29.67	29.46	-1.93	-3.46	-2.77	10كجم	سكر ناعم (الأسرة)
Honey, imported (Langilies)	1kg	62.32	62.41	61.84	58.13	-0.13	0.78	7.22	كجم	عسل نحل مستورد (لانجيلز)
Tea, black, loose	1.2 kg	42.98	42.97	42.87	39.69	0.03	0.26	8.29	1.2كجم	شاي أسود فرب (ربيع)
Coffee beans, Hrari	1kg	36.09	35.94	36.16	34.27	0.43	-0.19	5.32	كجم	بن حب - هرري
Coffee beans, Loqmati	1kg	26	26.07	26.52	25.6	-0.25	-1.96	1.58	كجم	بن حب - لقماتي
Coffee, instant, (Nescafé)	100gm	18.89	18.94	18.94	17.53	-0.28	-0.29	7.73	100 جم	قهوة سريعة التحضير (نسكافيه)
Cardamom, American	1kg	94.91	94.59	93.96	91.34	0.34	1	3.91	كجم	هيل أمريكي
Cardomom, Indian	1kg	105.99	102.92	101.44	99.17	2.98	4.49	6.88	كجم	هيل هندي
Soft Drinks	Pack	2.52	2.52	2.52	2.06	0	-0.24	22.06	عليه	مشروبات غازية محلي
Water, Healthy	1.5L	2	2.01	2	1.95	-0.25	0.35	2.77	1.5 لتر	مياه صحية
Juice, orange, canned local (Rani)	Pack	1.04	1.04	1.04	1	0	0.1	4	عليه	عصير برتقال معلب محلي (راني)

متوسطات الأسعار والتغيرات الشهرية والربعية والسنوية لجميع المدن (شهر سبتمبر ٢٠١٨)
Average prices monthly, quarterly and annual changes for All cities (September 2018)

Table 1-1

جدول ١-١

Item	Unit	متوسطات الأسعار Average Prices			نسبة التغير من سبتمبر ٢٠١٨ إلى percent change for SEP 2018 to			الوحدة	البنء	
		سبتمبر SEP 2018	أغسطس AUG 2018	يونية JUN 2018	سبتمبر SEP 2017	أغسطس AUG 2018	يونية JUN 2018			
Non-food goods										
السلع غير الغذائية										
Cigarettes, Marlboro	Pack	25	25	25.02	24	0	-0.07	4.17	عليه	سجائر مارلبورو
Men summer dress (Al Aseel)	thope	83.13	83.56	83.45	81.08	-0.52	-0.39	2.53	توب	توب صيفي رجالي(الأصيل)
Shemagh, (Al Bassam)	shemagh	109.17	108.39	108.36	104.72	0.72	0.75	4.25	شماغ	شماغ(البسام)
Egal, Syrian	Egal	26.85	26.75	27.33	26.64	0.35	-1.77	0.78	عقال	عقال سوري
Shirt, internal, half sleeve (Al Aseel)	shirt	11.61	11.47	11.53	11.25	1.19	0.68	3.2	فانلة	فانلة داخلية نصف كم(الأصيل)
Men's long trousers, (Al Aseel)	trousers	16.57	16.64	16.66	16.27	-0.44	-0.56	1.87	سروال	سروال طويل رجالي(الأصيل)
Women's Mantle National	abayah	105.42	106.01	105.83	104.88	-0.56	-0.39	0.52	عباءة	عباءة نسائية
Headdress, National	veil	23.89	24.15	24.43	24.14	-1.07	-2.21	-1.05	شيلة	شيلة (طرحة)
Coal, local	1kg	7.15	7.17	7.19	7.09	-0.24	-0.56	0.89	كجم 1	فحم
Soap, powder for clothes (Tide)	110 gm	1.57	1.55	1.56	1.5	0.97	0.64	4.6	جدم 110	صابون بودرة للملابس(تايد)
Soap, liquid for utensils (Fairy)	1L	12.81	12.44	12.65	12.15	2.92	1.25	5.36	لتر 1	صابون سائل للأواني(فيري)
Bleach for Clothes (Clorox)	Gallon	15.92	15.84	15.69	14.59	0.55	1.47	9.11	جالون	دواء غسيل (مبيض ملابس)كلوركس
Tissue paper, local (Fine)	Pack	2.65	2.65	2.65	2.55	-0.26	0.04	3.89	علبة	مناديل ورق محلي(فاين)
Children diaper, local (Pampers)	Size 5	58.65	58.03	57.84	55.57	1.07	1.4	5.55	عبوة مقاس ٥	حفاضات أطفال محلية(بامبرز)
Insecticide, spray (Reid)	Packag	9.86	9.78	9.71	9.31	0.79	1.58	5.91	عبوة	مبيء حشرات (بخاخ(ريد)
Services										
الخدمات										
Laundry's expenses of cleaning and ironing clothes	Service	3.42	3.42	3.39	3.34	0	0.97	2.36	خدمة	نفقات تنظيف وكومي الملابس بالمفصلة
Sewing for men and boys	Garment	84.64	85.3	86.99	84.58	-0.78	-2.71	0.06	تفصيل توب	خياطة للرجال والأولاد
Sewing for women and girls	Garment	55.7	58.3	57.25	54.95	-4.46	-2.71	1.37	تفصيل توب	خياطة للنساء والبنات
Revealed a general practitioner	Visit	47.55	47.63	47.8	46.86	-0.16	-0.52	1.46	زيارة	كشف طبيب عام
Revealed a dentist	Visit	148.35	148.19	147.91	144.39	0.11	0.3	2.74	زيارة	كشف طبيب اسنان
Detection pediatrician	Visit	65.74	65.74	65.69	62.9	0	0.08	4.52	زيارة	كشف طبيب اطفال
Fix a car (mechanics)	Repair Cost	91.2	92.05	91.9	92.3	-0.92	-0.76	-1.19	اجرة اصلاح	اصلاح سيارة (ميكانيكا)
Oil change	Cost	79.3	80.13	79.36	76.79	-1.04	-0.07	3.28	تكلفة	تغير زيت
The expenses of parties and weddings	Cost	13066.67	15283.33	13544.12	14628.57	-14.5	-3.53	-10.68	تكلفة	نفقات الحفلات والافراح
The cost of cooking the sacrificial	Cost	240.25	243.09	240.96	232.5	-1.17	-0.3	3.33	تكلفة	تكلفة طبخ الذبيحة
Furnished apartment	Cost	223.42	258.55	238.13	227.72	-13.59	-6.18	-1.89	تكلفة	شقة مفروشة
Hotel accommodation	One-Room Fees	466.33	746.87	499.01	501.37	-37.56	-6.55	-6.99	اجرة غرفة واحدة	اقامة بالفنادق
Hairdresser for men and boys	Hairdresse Fees	15.05	15.15	15.31	14.46	-0.67	-1.67	4.11	اجرة حلاقة	حلاقة للرجال والأولاد
Second:Intermediate consumption goods										
ثانيا : سلع الاستهلاك الوسيط										
Feed and livestock										
الأعلف والحيوانات الحية										
Barley, imported	50kg	40.84	40.88	40.88	38.83	-0.08	-0.08	5.19	كيس ٥٠ كجم	شعير مستورد
Sheep, Najdi	1shep	1122.31	1225.39	1155.51	1132.82	-8.41	-2.87	-0.93	خروف	غنم نجدي
Sheep, Naemi	1shep	1087	1174.49	1112.53	1079.46	-7.45	-2.29	0.7	خروف	غنم نعيمي
Sheep, Barbari	1shep	430.88	449	436.11	420.5	-4.04	-1.2	2.47	خروف	غنم بربري
Sheep,Soakny	1shep	740	786.43	757.54	745.14	-5.9	-2.32	-0.69	خروف	غنم سواكني
Sheep, Bohooves	1shep	1050.86	1163.97	1046.03	1017.89	-9.72	0.46	3.24	خروف	غنم حربي
Billy goat	shep1	701.43	723.21	721.43	704.11	-3.01	-2.77	-0.38	تيس	تيس بلدي (جذع)
Constructional goods										
السلع الإنشائية										
Reinforcing iron, 6mm national	Ton	3244.88	3242.71	3213.96	3007.6	0.07	0.96	7.89	طن	حديد تسليح ٦م وطني
Reinforcing iron, 8mm national	Ton	2697.04	2724.44	2669.96	2300.17	-1.01	1.01	17.25	طن	حديد تسليح ٨م وطني
Reinforcing iron, 10mm national	Ton	2701.66	2723.27	2678.1	2298.67	-0.79	0.88	17.53	طن	حديد تسليح ١٠م وطني
Reinforcing iron, 12mm national	Ton	2326.11	2344.16	2342.36	2148.08	-0.77	-0.69	8.29	طن	حديد تسليح ١٢م وطني
Reinforcing iron, 14mm national	Ton	2326.11	2344.31	2342.68	2147.75	-0.78	-0.71	8.3	طن	حديد تسليح ١٤م وطني

متوسطات الأسعار والتغيرات الشهرية والربعية والسنوية لجميع المدن (شهر سبتمبر ٢٠١٨)
Average prices monthly, quarterly and annual changes for All cities (September 2018)

Table 1-1

جدول ١-١

Item	Unit	متوسطات الأسعار Average Prices			نسبة التغير من سبتمبر ٢٠١٧ إلى percent change for SEP 2018 to			الوحدة	البند	
		سبتمبر SEP 2018	أغسطس AUG 2018	يونية JUN 2018	سبتمبر SEP 2017	أغسطس AUG 2018	يونية JUN 2018			
Reinforcing iron, 16mm national	Ton	2326.11	2344.31	2342.61	2147.5	-0.78	-0.7	8.32	طن	حديد تسليح ١٦ مم وطني
Reinforcing iron, 18mm national	Ton	2325.86	2344.44	2342.7	2147.16	-0.79	-0.72	8.32	طن	حديد تسليح ١٨ مم وطني
Iron-binding cables Chinese	10Kg	43.4	43.74	44.12	42.73	-0.78	-1.62	1.58	كجم 10	كوابل ربط الحديد صيني
Cement, black, National	50kg	11.94	12	12.36	12.18	-0.51	-3.42	-1.95	كيس ٥٠ كجم	إسمنت أسود وطني
Cement, white, National	50kg	38.65	38.59	38.59	39.47	0.17	0.16	-2.07	كيس ٥٠ كجم	إسمنت أبيض وطني
Block, black, 15cm	1000Blocks	1387.39	1401.03	1410.38	1442.5	-0.97	-1.63	-3.82	بلوك ١٥ سم	بلوك أسود مقاس ١٥ سم
Block, black, 20cm	1000Blocks	1447.06	1460.24	1476.12	1504.03	-0.9	-1.97	-3.79	بلوك ٢٠ سم	بلوك أسود مقاس ٢٠ سم
Marble tiles, National	2m	21.5	21.41	21.46	21.2	0.44	0.19	1.44	م ٢	بلاط كسر رخام بلدي
Wood, Chilian	3m	1009.68	1015.91	1017.42	968.75	-0.61	-0.76	4.23	م ٣	خشب تشيلي
Wood, Romanian	3m	1016.31	1024.88	1018.93	1012.98	-0.84	-0.26	0.33	م ٣	خشب روماني
Wood, Teak, African	3m	4528.57	4597.83	4603.26	4226.19	-1.51	-1.62	7.15	م ٣	خشب تيك أفريقي
Wood, Ablakash Indonesian	3m	2408.47	2401.68	2395.26	2256.95	0.28	0.55	6.71	م ٣	خشب أبلاكاش إندونيسي
Electrical wires, 2.5mm national	m	0.75	0.75	0.76	0.65	-0.13	-1.58	14.55	متر	أسلاك كهربائية ٢,٥ مم وطني
Electrical wires, 4mm national	m	1.12	1.12	1.13	1.02	-0.71	-1.33	9.53	متر	أسلاك كهربائية ٤ مم وطني
Electrical wires, 6mm national	m	1.73	1.74	1.74	1.55	-0.69	-0.81	11.51	متر	أسلاك كهربائية ٦ مم وطني
Electrical cables, 10mm national	m	13.27	13.33	13.4	11.9	-0.44	-0.97	11.51	متر	كوابل كهربائية ١٠ مم وطني
Electrical cables, 25mm national	m	29.43	29.65	29.62	25.79	-0.75	-0.67	14.12	متر	كوابل كهربائية ٢٥ مم وطني
Electrical cables, 35mm national	m	37.56	37.79	37.84	33.46	-0.6	-0.73	12.27	متر	كوابل كهربائية ٣٥ مم وطني
Electrical cables, 50mm national	m	51.75	52.37	52.3	45.48	-1.18	-1.05	13.78	متر	كوابل كهربائية ٥٠ مم وطني
Electrical cables, 70mm national	m	74.35	74.32	73.68	64.68	0.04	0.91	14.95	متر	كوابل كهربائية ٧٠ مم وطني
Electrical cables, 95mm national	m	103.03	102.78	102.86	91.14	0.24	0.16	13.05	متر	كوابل كهربائية ٩٥ مم وطني
Electrical cables, 120mm national	m	130.12	130.3	130.05	117.74	-0.14	0.06	10.51	متر	كوابل كهربائية ١٢٠ مم وطني
Electrical cables, 300mm national	m	322	319.78	318.89	288.1	0.69	0.97	11.77	متر	كوابل كهربائية ٣٠٠ مم وطني
Sand, soft, white	3m	49.3	48.65	49.38	49.78	1.34	-0.16	-0.96	م ٣	رمل ناعم أبيض
Mixed Sand (sand and pebble)	3m	42.33	41.46	41.25	42.82	2.1	2.61	-1.16	م ٣	مخلوط (رمل و بحص)
Red Sand	3m	22.59	22.49	22.41	23.19	0.44	0.79	-2.6	م ٣	رمل احمر
Resistant Concrete 350 K	3m	182.94	183.81	188.05	190.68	-0.47	-2.71	-4.06	م ٣	خرسانة مقاوم ٣٥٠ ك
Resistant Concrete 250 K	3m	165.03	165.98	169.64	172.53	-0.57	-2.72	-4.35	م ٣	خرسانة مقاوم ٢٥٠ ك
Normal Concrete 350 K	3m	173.06	173.71	178.29	181.05	-0.37	-2.94	-4.41	م ٣	خرسانة عادي ٣٥٠ ك
Normal Concrete 250 K	3m	155.67	156.19	159.64	162.66	-0.33	-2.49	-4.3	م ٣	خرسانة عادي ٢٥٠ ك
National Gypsum	40 kg	11.23	11.26	11.34	11.09	-0.25	-0.98	1.22	كيس ٤٠ كجم	جبس وطني
Aluminum (Saudi, Arch side)	5.8 m	67.36	67.42	67.14	63.19	-0.09	0.33	6.6	م 5.8	ألومنيوم (حلق جنب سعودي)

(*) Has been modified for the specification of the Item

(*) يوجد تعديل لمواصفة البند



أبرز التغيرات النسبية الشهرية لجميع المدن

السلع والخدمات التي سجلت أكبر نسبة ارتفاع خلال شهر
سبتمبر ٢٠١٨ مقارنة بشهر أغسطس ٢٠١٨

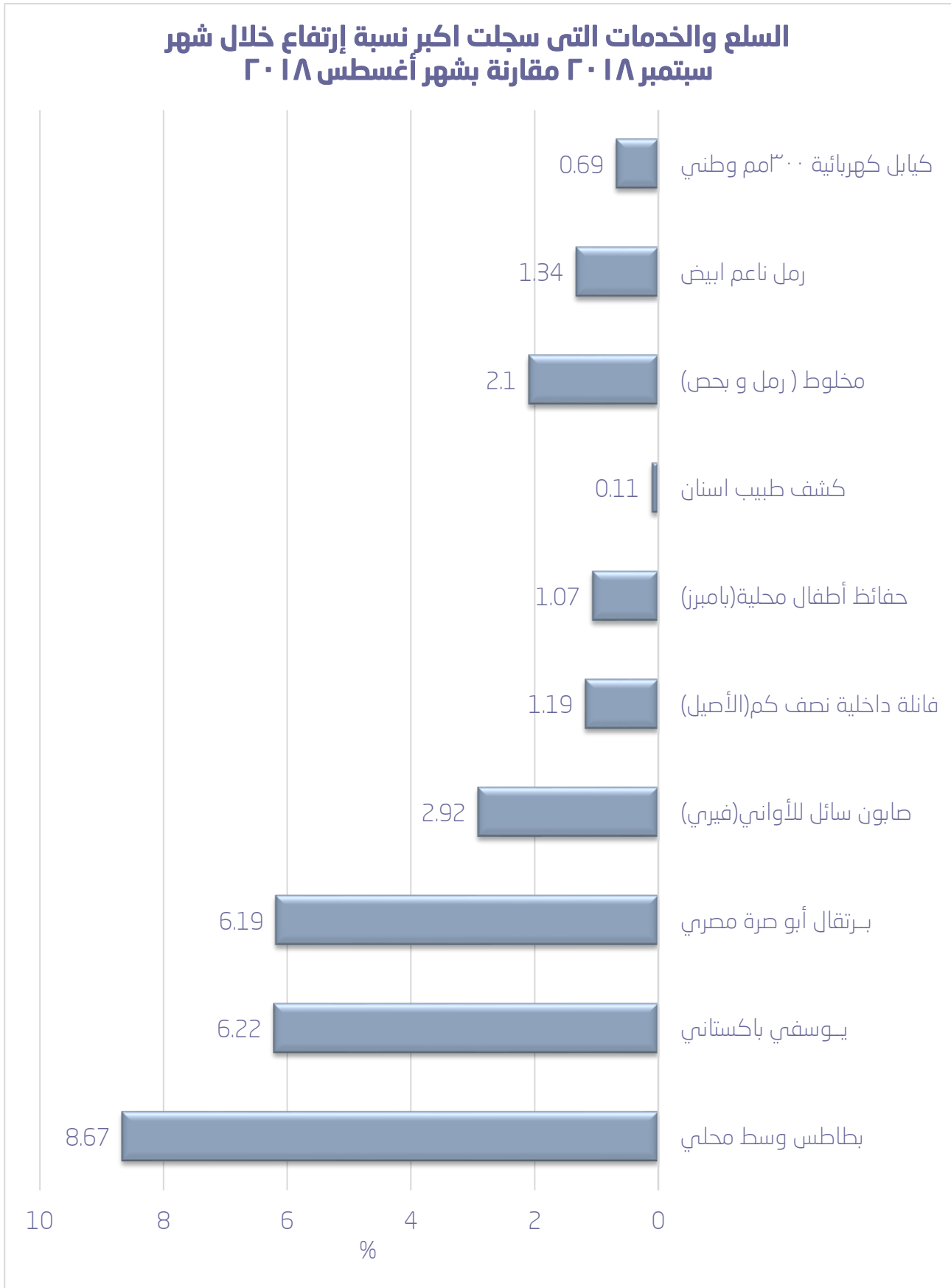
Goods and services that recorded the highest percentage increase during the month
September 2018 comparing to August 2018

Table 5-1 (1)

جدول ١-٥ (١)

Item	نسبة التغير Percent Change	البند
First: Goods of final Consumption		أولاً : سلع الاستهلاك النهائي
Food commodities		السلع الغذائية
Potatoes, medium, local	8.67	بطاطس وسط محلي
Mandarin, Pakistani	6.22	يوسفي باكستاني
Orange, Abu Sorra Egyptian	6.19	برتقال أبو صرة مصري
Mango, Pakistani	5.41	منجا باكستاني
Eggs, local, medium	3.99	بيض محلي
Non-food goods		السلع غير الغذائية
Soap, liquid for utensils (Fairy)	2.92	صابون سائل للأواني (فيري)
Shirt, internal, half sleeve (Al Aseel)	1.19	فانلة داخلية نصف كم (الأصيل)
Children diaper, local (Pampers)	1.07	حفاضات أطفال محلية (بامبرز)
Soap, powder for clothes (Tide)	0.97	صابون بودرة للملابس (تايد)
Insecticide, spray (Reid)	0.79	مبيد حشرات بخاخ (ريد)
Services		الخدمات
Revealed a dentist	0.11	كشف طبيب اسنان
Second: Intermediate consumption goods		ثانياً : سلع الاستهلاك الوسيط
Constructional goods		السلع الإنشائية
Mixed Sand (sand and pebble)	2.1	مخلوط (رمل و حصص)
Sand, soft, white	1.34	رمل ناعم أبيض
Electrical cables, 300mm national	0.69	كابيل كهربائية ٣٠٠مم وطني
Marble tiles, National	0.44	بلاط كسر رخام بلدي
Red Sand	0.44	رمل احمر

السلع والخدمات التي سجلت أكبر نسبة إرتفاع خلال شهر سبتمبر ٢٠١٨ مقارنة بشهر أغسطس ٢٠١٨





السلع والخدمات التي سجلت أكبر نسبة انخفاض خلال شهر

سبتمبر ٢٠١٨ مقارنة بشهر أغسطس ٢٠١٨

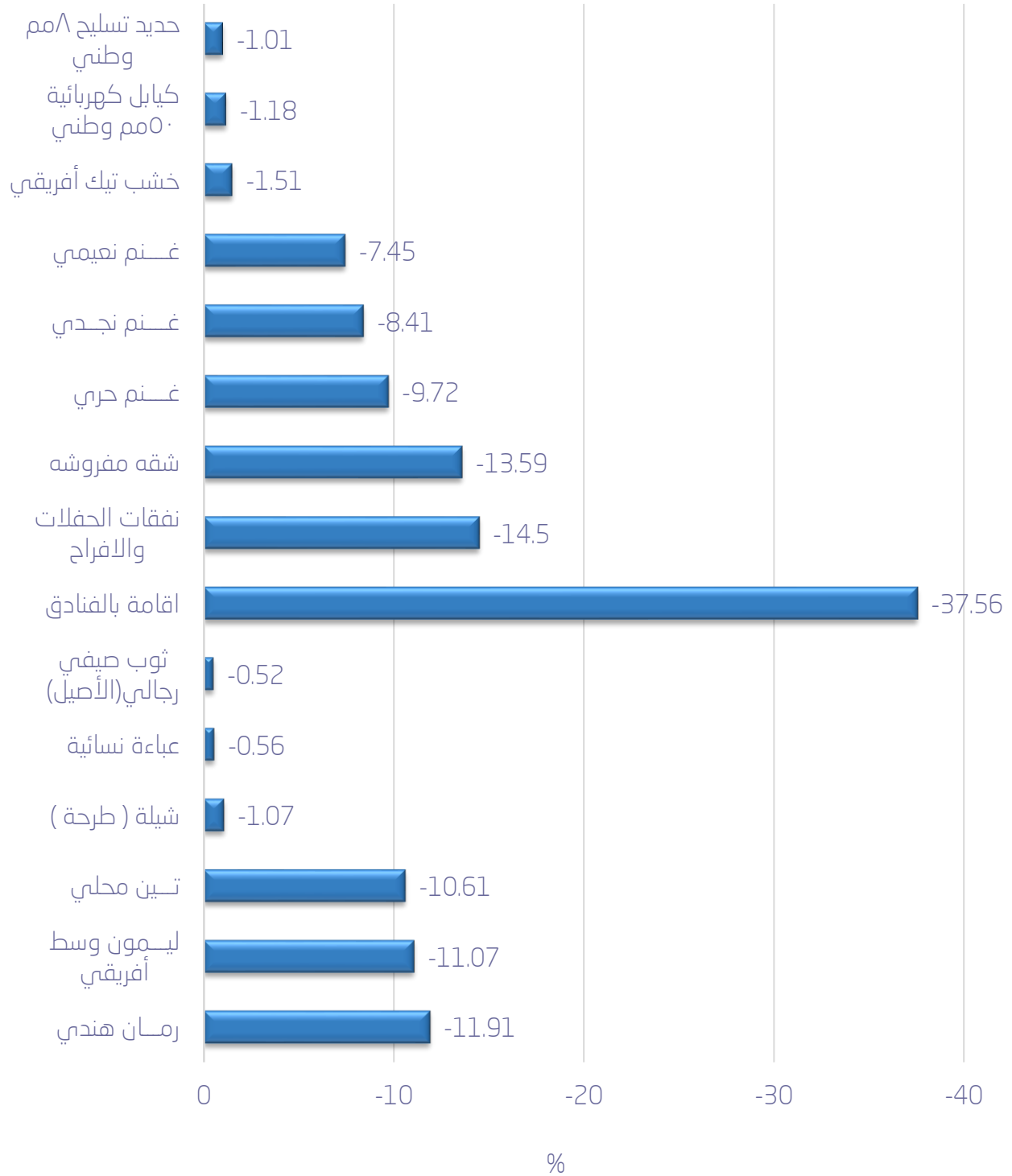
Goods and services that recorded the highest percentage decrease during the month
September 2018 comparing to August 2018

Table 5-1 (2)

جدول ١-٥ (٢)

Item	نسبة التغير Percent Change	البند
First: Goods of final Consumption		أولاً : سلع الاستهلاك النهائي
Food commodities		السلع الغذائية
Pomegranates, Indian	-11.91	رمان هندي
Lemon, medium, Africa	-11.07	ليمون وسط أفريقي
Fig, local	-10.61	تين محلي
Beans, green	-7.96	فاصوليا خضراء
Cucumbers, local	-7.03	خيار محلي
Non-food goods		السلع غير الغذائية
Headdress, National	-1.07	شيلة (طرحة)
Women's Mantle National	-0.56	عباءة نسائية
Men summer dress (Al Aseel)	-0.52	ثوب صيفي رجالي (الأصيل)
Men's long trousers, (Al Aseel)	-0.44	سروال طويل رجالي (الأصيل)
Tissue paper, local (Fine)	-0.26	مناديل ورق محلي (فاين)
Services		الخدمات
Hotel accommodation	-37.56	اقامة بالفنادق
The expenses of parties and weddings	-14.5	نفقات الحفلات والافراح
Furnished apartment	-13.59	شقة مفروشة
Sewing for women and girls	-4.46	خياطة للنساء والبنات
The cost of cooking the sacrificial	-1.17	تكلفة طبخ الذبيحة
Second: Intermediate consumption goods		ثانياً : سلع الاستهلاك الوسيط
Feed and livestock		الأعلاف والحيوانات الحية
Sheep, Bohooves	-9.72	غنم حربي
Sheep, Najdi	-8.41	غنم نجدية
Sheep, Naemi	-7.45	غنم نعيمية
Sheep, Soakny	-5.9	غنم سواكنية
Sheep, Barbari	-4.04	غنم بربرية
Constructional goods		السلع الإنشائية
Wood, Teak, African	-1.51	خشب تيك أفريقي
Electrical cables, 50mm national	-1.18	كابيل كهربائية ٥٠مم وطني
Reinforcing iron, 8mm national	-1.01	حديد تسليح ٨مم وطني
Block, black, 15cm	-0.97	بلوك اسود مقاس ١٥ سم
Block, black, 20cm	-0.9	بلوك اسود مقاس ٢٠ سم

السلع والخدمات التي سجلت أكبر نسبة انخفاض خلال شهر سبتمبر ٢٠١٨ مقارنة بشهر أغسطس ٢٠١٨




متوسط أسعار بعض المواد الإنشائية لجميع المدن خلال عام ٢٠١٨م

Average prices of some construction materials all cities during 2018

Saudi Riyals

ريال سعودي

الأخشاب Timber (متر مكعب) M3	الكابيل Cabling (متر طولي) M	الأسمنت Cement كيس (٥٠) كيلو Bag (50) kg	الحديد Iron (طن) Ton	الخرسانة الجاهزة Ready-mixed concrete (متر مكعب) M3	التاريخ الهجري Hijri Date	الشهر Month
2273.3	31.3	12.7	2218.5	154.28	١١/١٢/١٤٢٧ هـ	متوسط عام ٢٠١٦م Annavaerge
2633.79	31.37	13.12	2533	178.25	1439/04/14	يناير Jan
2605.08	31.93	12.98	2561	175.35	1439/05/15	فبراير Feb
2639.97	31.88	13.01	2563	176.27	1439/06/13	مارس Mar
2641.39	31.73	12.82	2539	175.57	1439/07/15	أبريل Apr
2632.52	31.81	12.74	2545	174.89	1439/08/15	مايو May
2671.98	31.77	12.68	2562	173.91	1439/09/17	يونيو Jun
2667.89	31.82	12.62	2580	169.86	1439/10/17	يوليو Jul
2671.81	31.78	12.5	2581	169.92	1439/11/19	أغسطس Aug
2648.91	31.48	12.47	2564	169.17	1439/12/21	سبتمبر Sep
					1440/01/20	



الهيئة العامة للإحصاء
General Authority for Statistics