



الهيئة العامة للإحصاء
General Authority for Statistics

المؤشرات الاقتصادية
الربع الأول ٢٠١٨



المقدمة

المؤشرات الاقتصادية هي مجموعة من الإحصاءات والبيانات الاقتصادية التي يتم استخدامها على المدى القصير في قياس أداء قطاعات الاقتصاد المختلفة لتقييم الوضع الاقتصادي ومعرفة مدى قوة الاقتصاد أو ضعفه.

ومسح المؤشرات الاقتصادية هو عبارة عن دراسة دورية تركز على خصائص ومكونات المؤسسات العاملة التي تزاوّل نشاطاً اقتصادياً أو عدة أنشطة اقتصادية في القطاع العام والقطاع الخاص والقطاع غير الهادف للربح في جميع مناطق المملكة.

وتأتي أهمية مسح المؤشرات الاقتصادية الربع سنوي في أنه يوفر مؤشرات قصيرة المدى عن عدد المشتغلين حسب الجنس والجنسية، والتعويضات المدفوعة لهم والنفقات التشغيلية بالإضافة إلى الإيرادات التشغيلية.

وتأمل الهيئة العامة للإحصاء أن تلبية نشرة المؤشرات الاقتصادية احتياجات متخذي القرارات والباحثين ورجال الأعمال وكافة المستفيدين، كما يسرّها تلقي أي ملاحظات أو مقترحات تهدف لتطوير هذه النشرة.

الإدارة العامة لإحصاءات الصناعة والأعمال
الهيئة العامة للإحصاء



الأهداف العامة للمؤشرات الاقتصادية

- توفير بيانات لاستخراج أهم المؤشرات الرئيسة لهيكل الاقتصاد الوطني ومدى مساهمة القطاع الخاص في الناتج المحلي.
- توفير بيانات عن جميع الأنشطة الاقتصادية لإعداد المؤشرات التي تساعد في معرفة معدلات نمو كل نشاط اقتصادي.
- تحديث سلسلة البيانات الاقتصادية عن كل نشاط اقتصادي.
- معرفة ما يستوعبه كل نشاط اقتصادي من حجم المشتغلين.
- التعرف على حجم التغير في التعويضات المدفوعة للمشتغلين والنفقات الأخرى حسب الأنشطة الاقتصادية المختلفة.
- التعرف على حجم الإيرادات لكل نشاط اقتصادي.
- توفير احتياجات الأجهزة والمصالح الحكومية والباحثين من البيانات والمعلومات الإحصائية عن جميع الأنشطة الاقتصادية.
- تلبية المتطلبات اللازمة لتركيب الحسابات القومية وفق أحدث الأنظمة الدولية
- قياس مشاركة كل نشاط من الأنشطة الاقتصادية في عملية التنمية الاقتصادية
- استخدام هذه البيانات لأغراض المقارنات المحلية والإقليمية والدولية وإجراء الدراسات والتحليلات.
- توفير أهم المتغيرات الاقتصادية الموسمية التي تطرأ على الأنشطة الاقتصادية



المفاهيم والمصطلحات

المؤسسة:

هي وحدة عمل اقتصادية ذات كيان قانوني لها موقع ثابت يزاول فيها نشاط اقتصادي معين يملكها شخص أو مجموعة أشخاص أو شركة أو قطاع شبه حكومي. والمؤسسة هي أصغر وحدة اقتصادية يمكن أن تتوفر لديها بيانات عن المشتغلين وتعويضاتهم المالية بالإضافة إلى النفقات والإيرادات والتكوينات الرأسمالية.

النشاط الاقتصادي:

هو جميع ما تمارسه أو تقدمه المؤسسة من أعمال أو خدمات تحقق لها عائداً وأحياناً لا تجني المؤسسة من أعمالها مردوداً مادياً كما هو الحال في الجمعيات الخيرية التي تعتمد على التبرعات.

ويعتمد تصنيف النشاط الاقتصادي للمنشآت على الدليل الدولي للتصنيف الصناعي (ISIC REV.٤) مع تعديلات محدودة لتلائم المنشآت العاملة في المملكة.

وتم تحديد نشاط كل مؤسسة في البحث برمز تصنيفي اقتصادي مكون من ست خانات، وفي حالة وجود نشاطين اقتصاديين أو أكثر للمؤسسة الواحدة يتم اختيار النشاط الاقتصادي الأكثر إيراداً.

المشتغلون:

هم جميع الأفراد (السعوديون وغير السعوديين) الذين يؤديون العمل في المؤسسة فعلياً بأجر أو بدون أجر، وأصحاب المؤسسة أو ذويهم أو المستخدمين لديهم، سواء أعملوا وقت الدوام كاملاً أو جزءاً منه، وسواء كانوا دائمين أو مؤقتين ذكوراً كانوا أو إناثاً، بغض النظر عما إذا كانت أجورهم تدفع على أساس يومي أو أسبوعي أو شهري، ويشمل الشركاء والأعضاء في الشركات المساهمة، ورؤساء مجالس الإدارات وأعضاءها، كما يشمل أيضاً المشتغلين الذين يتمتعون بإجازات مدفوعة الأجر.



← تعويضات المشتغلين:

هي جميع المستحقات التي تدفع للمشتغلين من رواتب وأجور إضافة الى المزايا والبدلات.

← النفقات التشغيلية:

تمثل جميع ما تنفقه المؤسسة نتيجة مزاولة النشاط الاقتصادي الذي تقوم به سواء كانت هذه المستلزمات مشتراة في نفس العام أو مسحوبة من مخزون تم شراؤه.

← الإيرادات التشغيلية:

هي الإيرادات النقدية المحققة نتيجة ممارسة المؤسسة لنشاطها الرئيس أو الأنشطة الثانوية الأخرى، كبيع منتجاتها وتسويقها أو لقاء تقديم خدماتها للمستهلكين أو في تجارة البضائع بصفة عامة، كما تشمل العوائد اليومية المقبوضة نظير التشغيل.

← فائض التشغيل:

هو عبارة عن اجمالي الإيرادات مطروحا منها اجمالي النفقات والتعويضات.

← إنتاجية المشتغل :

هي حجم أو عدد الوحدات التي ينتجها المشتغل خلال فترة معينة، وتعرف أيضاً بأنها مقياس للكفاءة التي تحول بها المنشأة المدخلات إلى مخرجات



الملاح الرئيسية لمسح المؤشرات الاقتصادية

النطاق الجغرافي :

ويقصد به الشمولية في جمع البيانات عن جميع المنشآت العاملة الواقعة في مدن عينة المسوح الاقتصادية، حيث أن هذه المسوح ستغطي جميع المناطق الإدارية بالمملكة عن طريق تمثيلها بمراكزها الإدارية وعدد من المدن الرئيسية في المنطقة، وتنطلق جميع المسوح الاقتصادية من القاعدة الأساسية " تعداد المنشآت " فهو الإطار العام لجميع المسوح الاقتصادية.

إطار العينة :

تم الاعتماد على بيانات تعداد المنشآت ٢٠١٠م والذي تم تحديثه عام ٢٠١٥م، كإطار لعينات جميع المسوح الميدانية الاقتصادية كونه يتضمن جميع البيانات الأساسية اللازمة لسحب العينة ، مثل اسم المؤسسة وعنوانها والنشاط الاقتصادي الذي تزاوله بالإضافة إلى عدد المشتغلين .

وقد غطى تعداد المنشآت كافة الأنشطة الاقتصادية في جميع المناطق الإدارية الـ (١٣) بالمملكة .

المجال والشمول :

يتمثل مجال الدراسة للمسوح الاقتصادية في المنشآت العاملة التي تعمل في القطاع الخاص والقطاع العام والقطاع الذي لا يهدف إلى الربح .

أما على مستوى التوزيع الجغرافي لهذا المسح فيغطي جميع المناطق الإدارية للمملكة (مدن وقرى) على حد سواء و لكن بإعطاء أهمية أكثر للمدن باعتبار أنها تضم حوالي ٨٤ % من إجمالي المنشآت بالمملكة وتشغل ما يقارب ٩١ % من إجمالي المشتغلين في المملكة .



◀◀ دورية البيانات:

يتم تنفيذ مسح المؤشرات الاقتصادية بشكل ربع سنوي

◀◀ شمولية المسح :

اشتمل مسح المؤشرات الاقتصادية على جميع الأنشطة الاقتصادية حسب التصنيف الصناعي المعياري لكافة الأنشطة الاقتصادية ISIC4 على النحو التالي:

- الزراعة وصيد الأسماك
- التعدين واستغلال المحاجر.
- الصناعة التحويلية.
- إمدادات الكهرباء والغاز والماء.
- التشييد والبناء
- تجارة الجملة والتجزئة
- النقل والتخزين
- الفنادق والمطاعم
- الاتصالات والمعلومات
- المال والأعمال
- الخدمات الاجتماعية والشخصية



نتائج مسح المؤشرات الاقتصادية ٢٠١٨ (Q١)



Table 1

جدول ١

عدد المنشآت حسب النشاط الاقتصادي خلال الربع الأول ٢٠١٨

No. of establishments by economic activity, 1st. Qrt. 2018

Economic activity		عدد المنشآت No. of establishments	النشاط الاقتصادي
1	Agriculture, forestry & fishing	89,768	1 الزراعة والحراة وصيد الأسماك
2	Mining & quarrying	667	2 التعدين واستغلال المحاجر
3	Manufacturing	108,742	3 الصناعة التحويلية
4	Electricity, gas, steam & air conditioning supply	784	4 توصيل الكهرباء والغاز
5	Water supply; sewerage, waste remediation	2,436	5 امدادات الماء والصرف الصحي
6	Construction	34,117	6 التشييد
7	Wholesale & retail trade; repair of motor vehicles	472,594	7 تجارة الجملة والتجزئة
8	Transportation & storage	16,692	8 النقل والتخزين
9	Accommodation & food service activities	103,841	9 الإقامة والطعام
10	Information & communication	5,622	10 المعلومات والاتصالات
11	Financial & insurance	6,628	11 أنشطة المال والتأمين
12	Real estate activities	34,762	12 الأنشطة العقارية
13	Professional, scientific & technical activities	12,685	13 الأنشطة المهنية
14	Administrative and support service activities	21,453	14 الخدمات الإدارية والدعم
15	Education	9,327	15 التعليم
16	Human health and & work activities	5,829	16 الصحة والعمل الاجتماعي
17	Arts, entertainment & recreation	2,419	17 الفنون والترفية
18	Other service	78,903	18 الخدمات الأخرى
Total		1,007,269	الجملة

المصدر - الهيئة العامة للإحصاء (مسح المؤشرات الاقتصادية الربع الأول ٢٠١٨)

توزيع المنشآت حسب النشاط الاقتصادي خلال الربع الأول ٢٠١٨

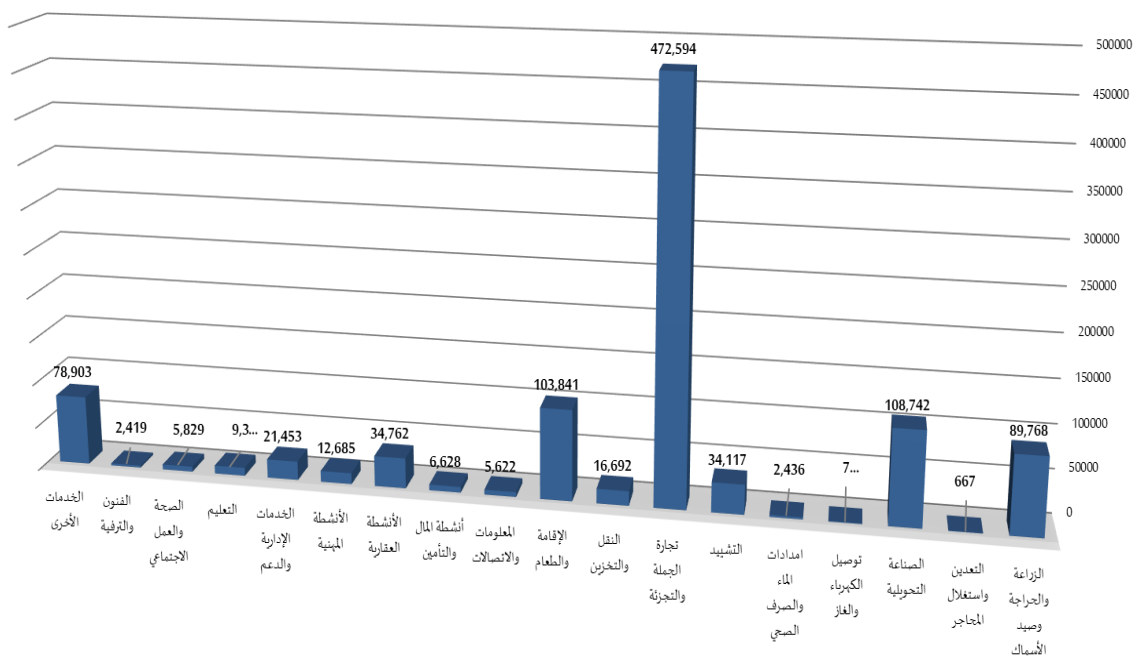


Table 2

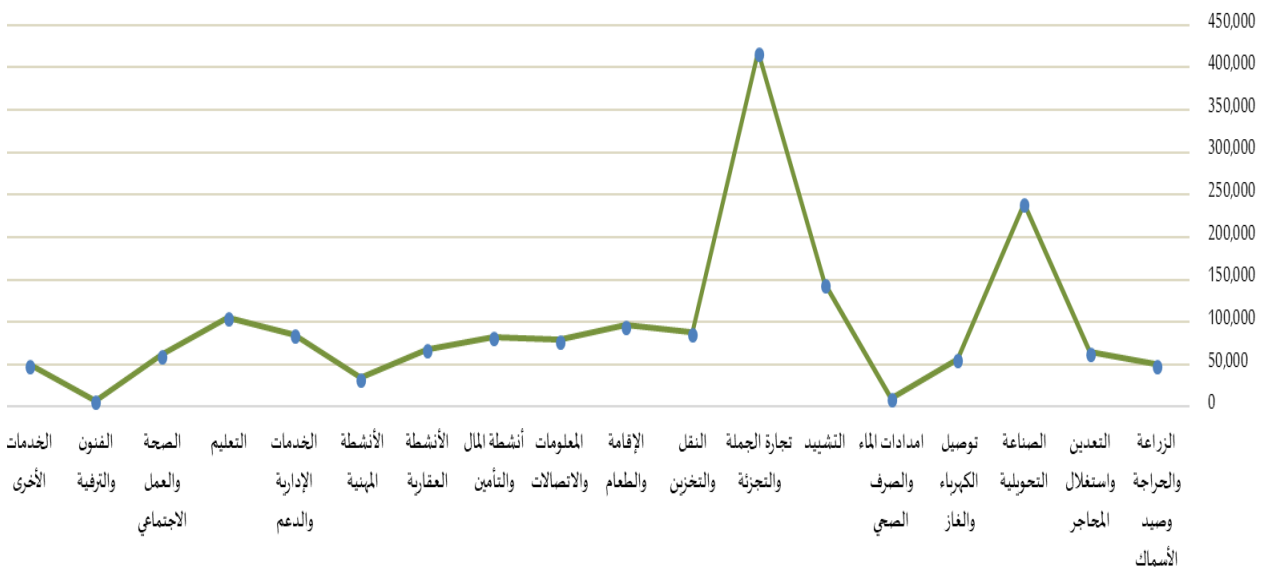
جدول ٢

عدد المشتغلين السعوديين حسب النشاط الاقتصادي خلال الربع الأول ٢٠١٨

No. of Saudi employees by economic activity , 1st. Qrt. 2018

Economic activity	عدد المشتغلين السعوديين			النشاط الاقتصادي
	جملة Total	أناث Female	ذكور Male	
1 Agriculture, forestry & fishing	50,280	822	49,458	1 الزراعة والحراجه وصيد الأسماك
2 Mining & quarrying	64,200	442	63,758	2 التعدين واستغلال المحاجر
3 Manufacturing	239,912	9,698	230,214	3 الصناعة التحويلية
4 Electricity, gas, steam & air conditioning supply	56,829	279	56,550	4 توصيل الكهرباء والغاز
5 Water supply; sewerage, waste remediation	10,476	296	10,180	5 امدادات الماء والصرف الصحي
6 Construction	145,149	2,499	142,650	6 التشييد
7 Wholesale& retail trade; repair of motor vehicles	418,622	12,810	405,812	7 تجارة الجملة والتجزئة
8 Transportation & storage	87,858	633	87,225	8 النقل والتخزين
9 Accommodation & food service activities	96,335	12,233	84,102	9 الإقامة والطعام
10 Information & communication	78,978	1,860	77,118	10 المعلومات والاتصالات
11 Financial & insurance	82,510	7,367	75,143	11 أنشطة المال والتأمين
12 Real estate activities	68,210	641	67,569	12 الأنشطة العقارية
13 Professional, scientific & technical activities	33,891	2,821	31,070	13 الأنشطة المهنية
14 Administrative and support service activities	85,135	2,534	82,601	14 الخدمات الإدارية والدعم
15 Education	105,317	67,013	38,304	15 التعليم
16 Human health and & work activities	61,209	18,904	42,305	16 الصحة والعمل الاجتماعي
17 Arts, entertainment & recreation	7,049	1,187	5,862	17 الفنون والترفيه
18 Other service	50,073	13,957	36,116	18 الخدمات الأخرى
Total	1,742,033	155,996	1,586,037	الجملة

توزيع المشتغلين السعوديين حسب النشاط الإقتصادي خلال الربع الأول ٢٠١٨



المشتغلين السعوديين حسب الجنس خلال الربع الأول ٢٠١٨

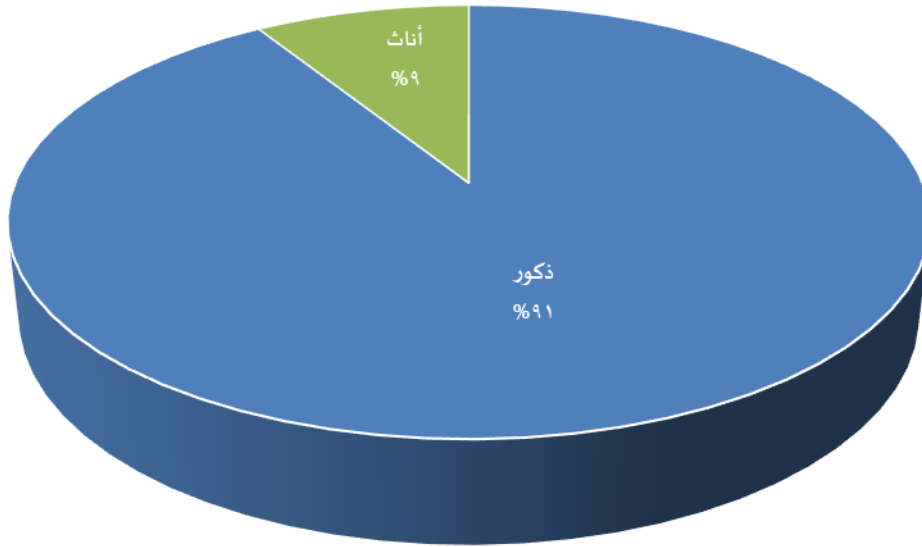


Table 3

جدول ٣

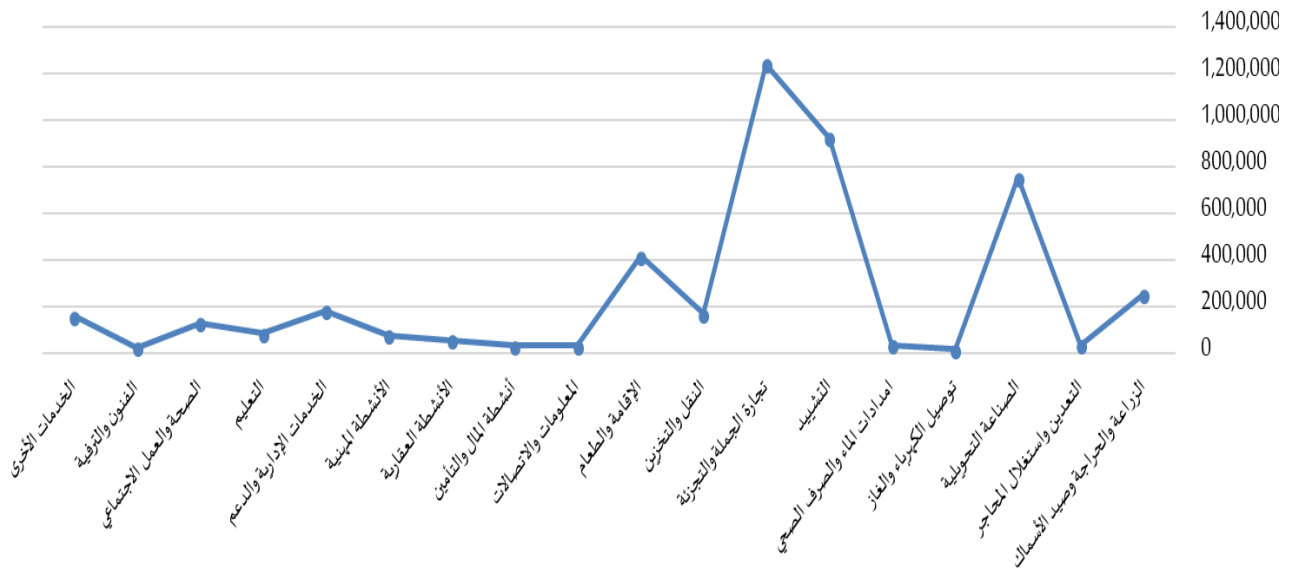
عدد المشتغلين غير السعوديين حسب النشاط الاقتصادي خلال الربع الأول ٢٠١٨

No. of Non-Saudi employees by economic activity , 1st. Qrt. 2018

Economic activity	عدد المشتغلين غير السعوديين			النشاط الاقتصادي
	جملة Total	أناث Female	ذكور Male	
1 Agriculture, forestry & fishing	251,576	231	251,345	1 الزراعة والحراجه وصيد الأسماك
2 Mining & quarrying	32,457	256	32,201	2 التعدين واستغلال المحاجر
3 Manufacturing	751,420	8,201	743,219	3 الصناعة التحويلية
4 Electricity, gas, steam & air conditioning supply	14,561	199	14,362	4 توصيل الكهرباء والغاز
5 Water supply; sewerage, waste remediation	32,340	166	32,174	5 امدادات الماء والصرف الصحي
6 Construction	923,766	1,748	922,018	6 التشييد
7 Wholesale& retail trade; repair of motor vehicles	1,238,863	3,836	1,235,027	7 تجارة الجملة والتجزئة
8 Transportation & storage	167,784	3,752	164,032	8 النقل والتخزين
9 Accommodation & food service activities	415,921	7,012	408,909	9 الإقامة والطعام
10 Information & communication	30,015	197	29,818	10 المعلومات والاتصالات
11 Financial & insurance	31,187	734	30,453	11 أنشطة المال والتأمين
12 Real estate activities	55,584	223	55,361	12 الأنشطة العقارية
13 Professional, scientific & technical activities	75,057	1,608	73,449	13 الأنشطة المهنية
14 Administrative and support service activities	180,862	3,648	177,214	14 الخدمات الإدارية والدعم
15 Education	83,402	34,601	48,801	15 التعليم
16 Human health and & work activities	128,784	50,016	78,768	16 الصحة والعمل الاجتماعي
17 Arts, entertainment & recreation	22,129	1,198	20,931	17 الفنون والترفيه
18 Other service	158,290	15,389	142,901	18 الخدمات الأخرى
Total	4,593,998	133,015	4,460,983	الجملة

المصدر - الهيئة العامة للإحصاء (مسح المؤشرات الاقتصادية الربع الأول ٢٠١٨)

توزيع المشتغلين غير السعوديين حسب النشاط الإقتصادي خلال الربع الأول ٢٠١٨



المشتغلون غير السعوديين حسب الجنس خلال الربع الاول ٢٠١٨

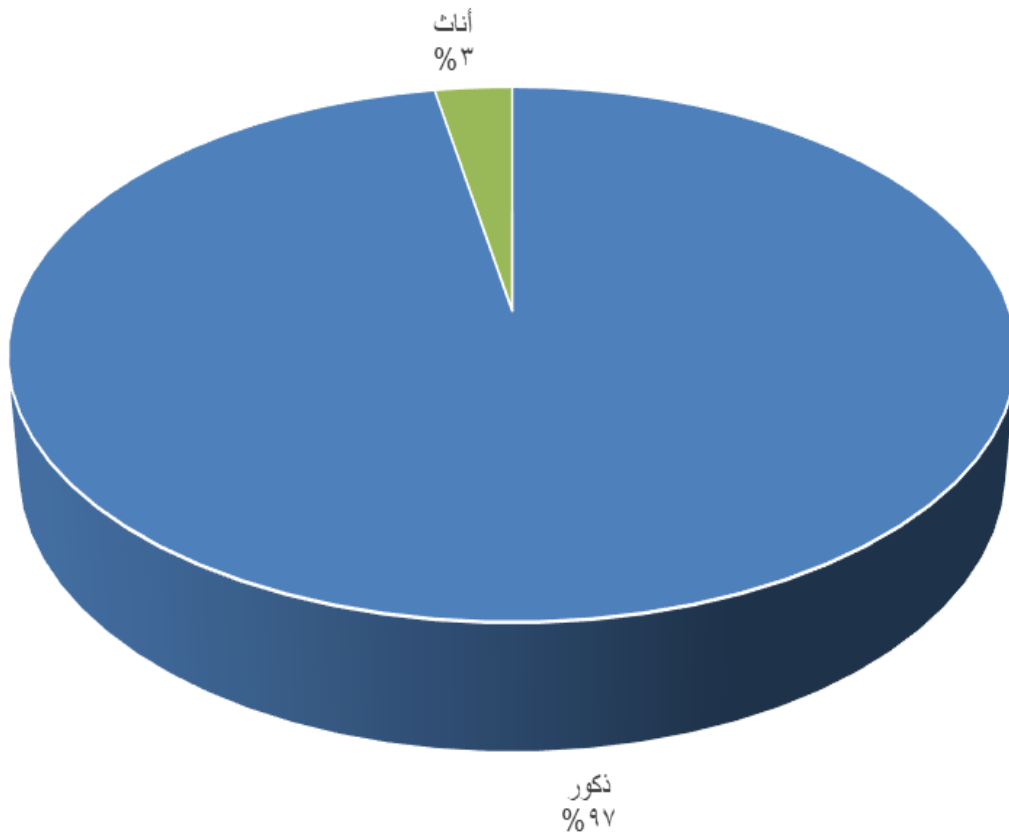


Table 4

جدول ٤

عدد المشتغلين حسب النشاط الاقتصادي خلال الربع الأول ٢٠١٨

No. of employees by economic activity , 1st. Qrt. 2018

Economic activity	عدد المشتغلين			النشاط الاقتصادي
	جملة Total	أناث Female	ذكور Male	
1 Agriculture, forestry & fishing	301,856	1,053	300,803	1 الزراعة والحراثة وصيد الأسماك
2 Mining & quarrying	96,657	698	95,959	2 التعدين واستغلال المحاجر
3 Manufacturing	991,332	17,899	973,433	3 الصناعة التحويلية
4 Electricity, gas, steam & air conditioning supply	71,390	478	70,912	4 توصيل الكهرباء والغاز
5 Water supply; sewerage, waste remediation	42,816	462	42,354	5 امدادات الماء والصرف الصحي
6 Construction	1,068,915	4,247	1,064,668	6 التشييد
7 Wholesale & retail trade; repair of motor vehicles	1,657,485	16,646	1,640,839	7 تجارة الجملة والتجزئة
8 Transportation & storage	255,642	4,385	251,257	8 النقل والتخزين
9 Accommodation & food service activities	512,256	19,245	493,011	9 الإقامة والطعام
10 Information & communication	108,993	2,057	106,936	10 المعلومات والاتصالات
11 Financial & insurance	113,697	8,101	105,596	11 أنشطة المال والتأمين
12 Real estate activities	123,794	864	122,930	12 الأنشطة العقارية
13 Professional, scientific & technical activities	108,948	4,429	104,519	13 الأنشطة المهنية
14 Administrative and support service activities	265,997	6,182	259,815	14 الخدمات الإدارية والدعم
15 Education	188,719	101,614	87,105	15 التعليم
16 Human health and & work activities	189,993	68,920	121,073	16 الصحة والعمل الاجتماعي
17 Arts, entertainment & recreation	29,178	2,385	26,793	17 الفنون والترفيه
18 Other service	208,363	29,346	179,017	18 الخدمات الأخرى
Total	6,336,031	289,011	6,047,020	الجملة

المصدر - الهيئة العامة للإحصاء (مسح المؤشرات الاقتصادية الربع الأول ٢٠١٨)

توزيع المشتغلين حسب النشاط الاقتصادي خلال الربع الأول ٢٠١٨

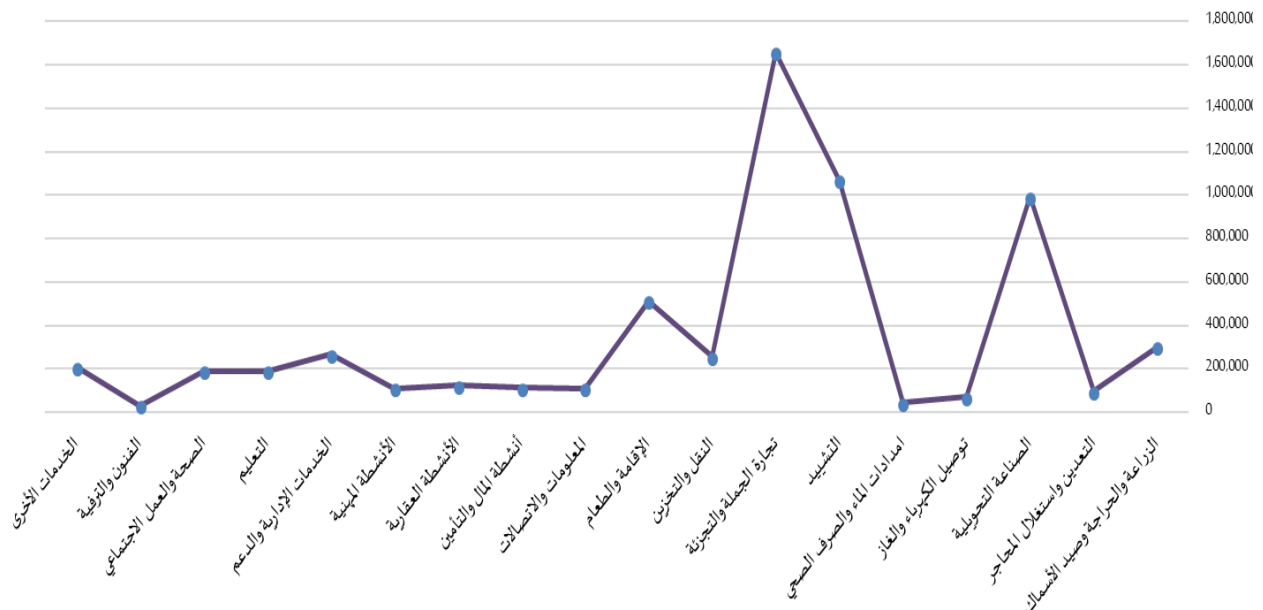


Table 5

جدول ٥

عدد المشتغلين الذكور حسب النشاط الاقتصادي خلال الربع الأول ٢٠١٨

No. of male employees by economic activity , 1st. Qrt. 2018

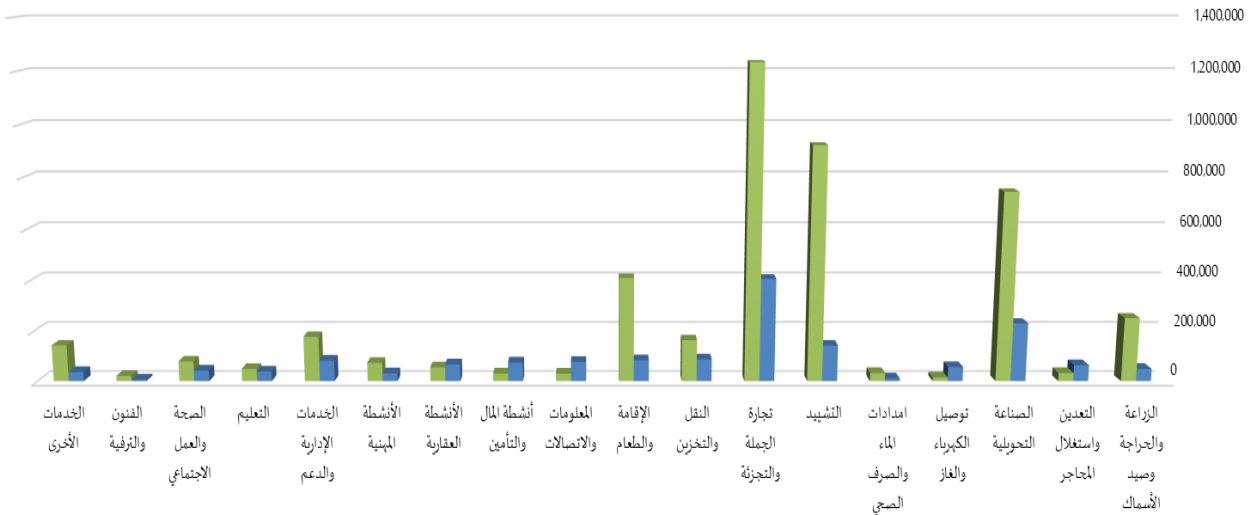
Economic activity	المشتغلين الذكور			النشاط الاقتصادي
	الجملة Total	غير سعودي Non-Saudi	سعودي Saudi	
1 Agriculture, forestry & fishing	300,803	251,345	49,458	1 الزراعة والحراجه وصيد الأسماك
2 Mining & quarrying	95,959	32,201	63,758	2 التعدين واستغلال المحاجر
3 Manufacturing	973,433	743,219	230,214	3 الصناعة التحويلية
4 Electricity, gas, steam & air conditioning supply	70,912	14,362	56,550	4 توصيل الكهرباء والغاز
5 Water supply; sewerage, waste remediation	42,354	32,174	10,180	5 امدادات الماء والصرف الصحي
6 Construction	1,064,668	922,018	142,650	6 التشييد
7 Wholesale & retail trade; repair of motor vehicles	1,640,839	1,235,027	405,812	7 تجارة الجملة والتجزئة
8 Transportation & storage	251,257	164,032	87,225	8 النقل والتخزين
9 Accommodation & food service activities	493,011	408,909	84,102	9 الإقامة والطعام
10 Information & communication	106,936	29,818	77,118	10 المعلومات والاتصالات
11 Financial & insurance	105,596	30,453	75,143	11 أنشطة المال والتأمين
12 Real estate activities	122,930	55,361	67,569	12 الأنشطة العقارية
13 Professional, scientific & technical activities	104,519	73,449	31,070	13 الأنشطة المهنية
14 Administrative and support service activities	259,815	177,214	82,601	14 الخدمات الإدارية والدعم
15 Education	87,105	48,801	38,304	15 التعليم
16 Human health and I work activities	121,073	78,768	42,305	16 الصحة والعمل الاجتماعي
17 Arts, entertainment & recreation	26,793	20,931	5,862	17 الفنون والترفيه
18 Other service	179,017	142,901	36,116	18 الخدمات الأخرى
Total	6,047,020	4,460,983	1,586,037	الجملة

المصدر - الهيئة العامة للإحصاء (مسح المؤشرات الاقتصادية الربع الأول ٢٠١٨)

توزيع المشتغلين الذكور حسب النشاط الاقتصادي خلال الربع الأول ٢٠١٨

سعودي

غير سعودي



المشتغلين الذكور حسب الجنس خلال الربع الأول ٢٠١٨

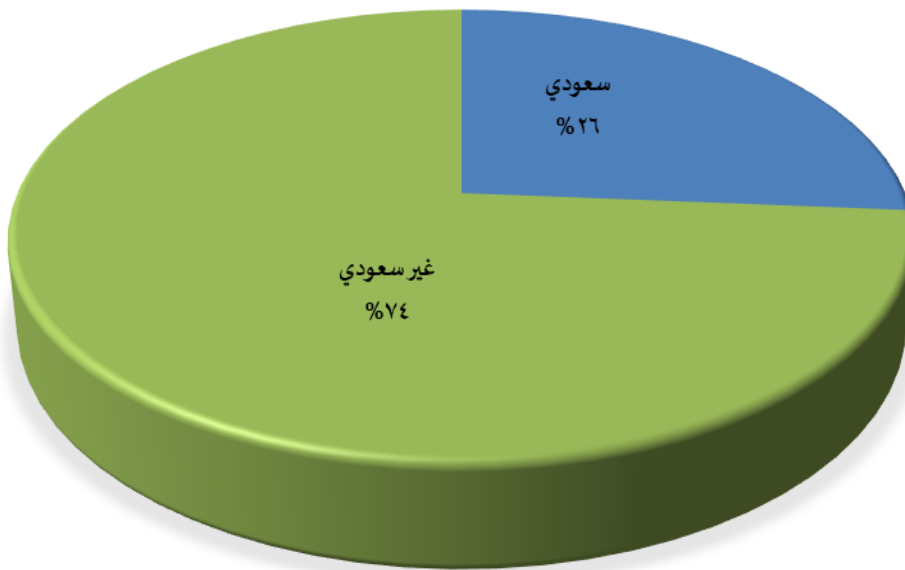


Table 4

جدول ٤

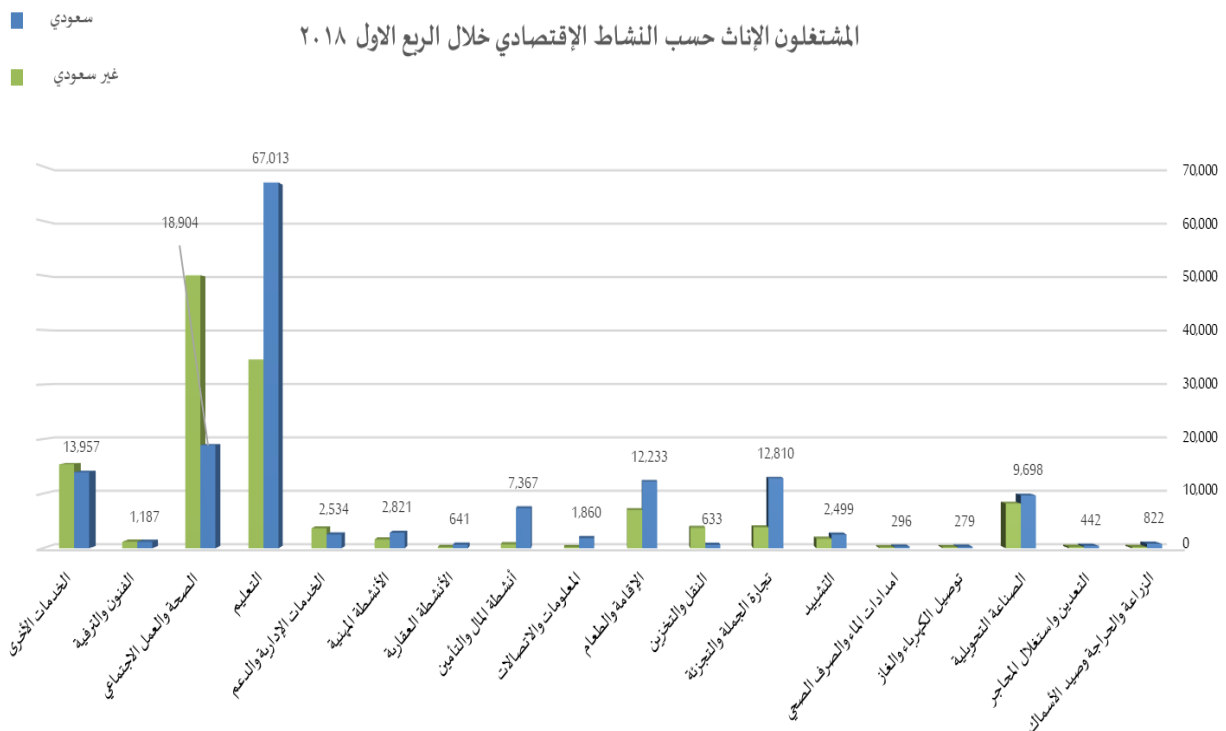
عدد المشتغلين الإناث حسب النشاط الاقتصادي خلال الربع الأول ٢٠١٨

No. of female employees by economic activity , 1st. Qrt. 2018

Economic activity	المشتغلين الإناث Female employees			النشاط الاقتصادي
	الجملة Total	غير سعودي Non-Saudi	سعودي Saudi	
1 Agriculture, forestry & fishing	1,053	231	822	1 الزراعة والحراجة وصيد الأسماك
2 Mining & quarrying	698	256	442	2 التعدين واستغلال المحاجر
3 Manufacturing	17,899	8,201	9,698	3 الصناعة التحويلية
4 Electricity, gas, steam & air conditioning supply	478	199	279	4 توصيل الكهرباء والغاز
5 Water supply; sewerage, waste remediation	462	166	296	5 امدادات الماء والصرف الصحي
6 Construction	4,247	1,748	2,499	6 التشييد
7 Wholesale & retail trade; repair of motor vehicles	16,646	3,836	12,810	7 تجارة الجملة والتجزئة
8 Transportation & storage	4,385	3,752	633	8 النقل والتخزين
9 Accommodation & food service activities	19,245	7,012	12,233	9 الإقامة والطعام
10 Information & communication	2,057	197	1,860	10 المعلومات والاتصالات
11 Financial & insurance	8,101	734	7,367	11 أنشطة المال والتأمين
12 Real estate activities	864	223	641	12 الأنشطة العقارية
13 Professional, scientific & technical activities	4,429	1,608	2,821	13 الأنشطة المهنية
14 Administrative and support service activities	6,182	3,648	2,534	14 الخدمات الإدارية والدعم
15 Education	101,614	34,601	67,013	15 التعليم
16 Human health and & work activities	68,920	50,016	18,904	16 الصحة والعمل الاجتماعي
17 Arts, entertainment & recreation	2,385	1,198	1,187	17 الفنون والترفيه
18 Other service	29,346	15,389	13,957	18 الخدمات الأخرى
Total	289,011	133,015	155,996	الجملة

المصدر - الهيئة العامة للإحصاء (مسح المؤشرات الاقتصادية الربع الأول ٢٠١٨)

المشتغلون الإناث حسب النشاط الاقتصادي خلال الربع الأول ٢٠١٨



المشتغلون الإناث حسب الجنس خلال الربع الأول ٢٠١٨

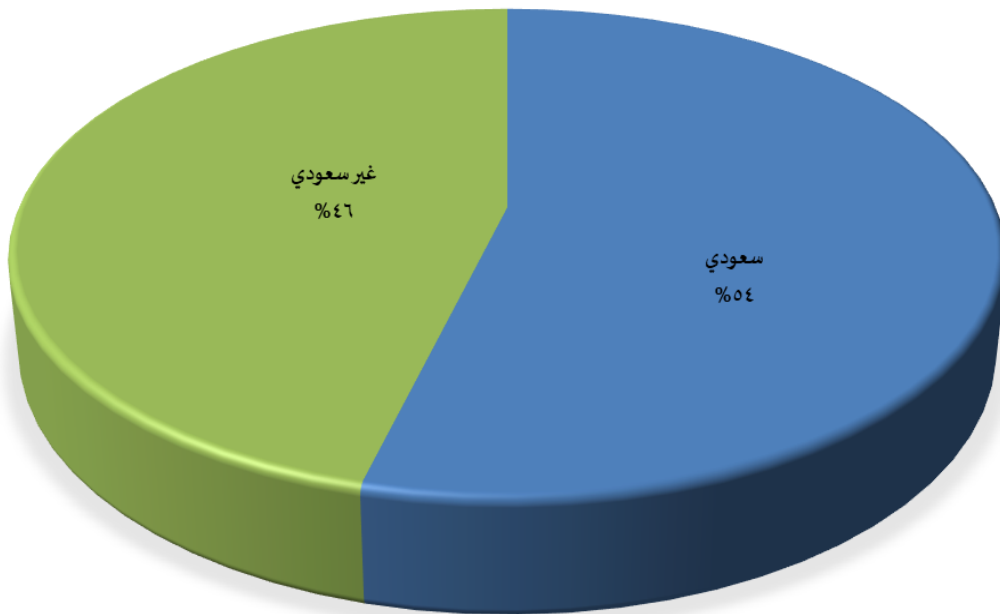


Table 7

جدول ٧

متوسط التعويضات الشهرية المدفوعة للمشتغلين حسب النشاط الاقتصادي خلال الربع الأول ٢٠١٨

Average monthly compensation paid to employees by economic activity, 1st. Qrt. 2018

Economic activity		متوسط التعويضات Avg. compensation	تعويضات المشتغلين Comensation	جملة المشتغلين Total	النشاط الاقتصادي
1	Agriculture, forestry & fishing	1,611	1,459,250,261	301,856	1 الزراعة والحراجة وصيد الأسماك
2	Mining & quarrying	29,194	8,465,510,270	96,657	2 التعدين واستغلال المحاجر
3	Manufacturing	4,181	12,434,662,370	991,332	3 الصناعة التحويلية
4	Electricity, gas, steam & air conditioning supply	10,007	2,143,177,615	71,390	4 توصيل الكهرباء والغاز
5	Water supply; sewerage, waste remediation	2,616	336,040,196	42,816	5 امدادات الماء والصرف الصحي
6	Construction	2,727	8,745,195,381	1,068,915	6 التشييد
7	Wholesale & retail trade; repair of motor vehicles	2,280	11,335,586,973	1,657,485	7 تجارة الجملة والتجزئة
8	Transportation & storage	4,271	3,275,262,816	255,642	8 النقل والتخزين
9	Accommodation & food service activities	2,063	3,169,740,917	512,256	9 الإقامة والطعام
10	Information & communication	8,644	2,826,470,845	108,993	10 المعلومات والاتصالات
11	Financial & insurance	16,395	5,592,197,267	113,697	11 أنشطة المال والتأمين
12	Real estate activities	2,573	955,639,878	123,794	12 الأنشطة العقارية
13	Professional, scientific & technical activities	4,061	1,327,238,521	108,948	13 الأنشطة المهنية
14	Administrative and support service activities	2,590	2,066,834,024	265,997	14 الخدمات الإدارية والدعم
15	Education	2,969	1,680,853,973	188,719	15 التعليم
16	Human health and & work activities	3,119	1,777,623,663	189,993	16 الصحة والعمل الاجتماعي
17	Arts, entertainment & recreation	2,331	204,016,887	29,178	17 الفنون والترفيه
18	Other service	1,793	1,120,570,554	208,363	18 الخدمات الأخرى
Total		3,624	68,915,872,411	6,336,031	الجملة

المصدر - الهيئة العامة للإحصاء (مسح المؤشرات الاقتصادية الربع الأول ٢٠١٨)

متوسط التعويضات للمشتغلين حسب النشاط الاقتصادي خلال الربع الأول ٢٠١٨

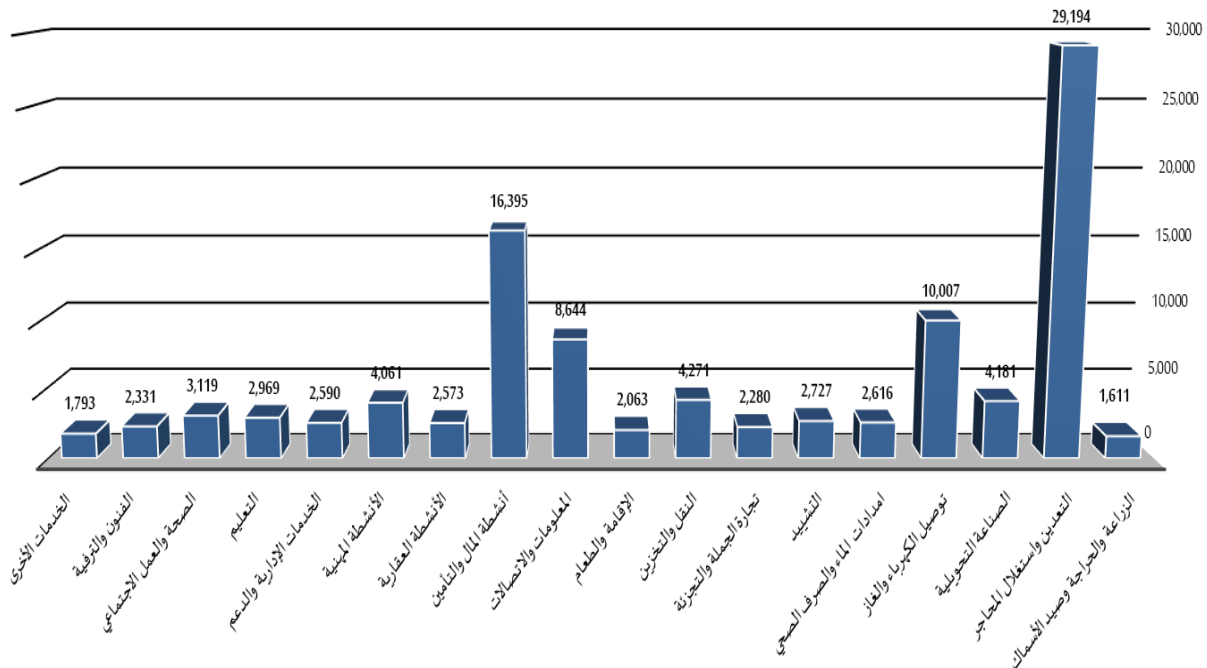


Table 8

جدول ٨

النفقات والإيرادات التشغيلية حسب النشاط الاقتصادي خلال الربع الأول ٢٠١٨

Operating expenditures and revenues by economic activity, 1st. Qrt. 2018

Economic activity		الإيرادات التشغيلية Revenues	النفقات التشغيلية Expenditures	النشاط الاقتصادي
1	Agriculture, forestry & fishing	24,048,372,675	9,107,521,012	١ الزراعة والحراثة وصيد الأسماك
2	Mining & quarrying	217,092,138,053	35,363,777,428	٢ التعدين واستغلال المحاجر
3	Manufacturing	173,056,654,505	83,013,089,287	٣ الصناعة التحويلية
4	Electricity, gas, steam & air conditioning supply	13,696,497,319	8,898,076,445	٤ توصيل الكهرباء والغاز
5	Water supply; sewerage, waste remediation	2,268,529,575	1,180,891,375	٥ امدادات الماء والصرف الصحي
6	Construction	53,564,990,653	22,969,294,066	٦ التشييد
7	Wholesale& retail trade; repair of motor vehicles	148,024,903,120	86,917,760,641	٧ تجارة الجملة والتجزئة
8	Transportation& storage	34,743,534,776	15,917,254,358	٨ النقل والتخزين
9	Accommodation & food service activities	20,009,210,753	12,273,921,798	٩ الإقامة والطعام
10	Information & communication	41,965,733,594	18,821,101,040	١٠ المعلومات والاتصالات
11	Financial & insurance	46,268,630,214	12,889,832,900	١١ أنشطة المال والتأمين
12	Real estate activities	4,635,175,088	1,249,646,102	١٢ الأنشطة العقارية
13	Professional, scientific & technical activities	8,229,280,912	3,971,650,624	١٣ الأنشطة المهنية
14	Administrative and support service activities	13,581,172,809	7,011,713,691	١٤ الخدمات الإدارية والدعم
15	Education	5,293,913,053	2,540,235,152	١٥ التعليم
16	Human health and &I work activities	12,395,961,997	4,098,785,979	١٦ الصحة والعمل الاجتماعي
17	Arts, entertainment & recreation	2,069,598,884	705,033,538	١٧ الفنون والترفيه
18	Other service	4,552,686,029	2,242,294,638	١٨ الخدمات الأخرى
Total		825,496,984,009	329,171,880,074	الجملة

المصدر - الهيئة العامة للإحصاء (مسح المؤشرات الاقتصادية الربع الأول ٢٠١٨)

توزيع النفقات والإيرادات التشغيلية حسب النشاط الاقتصادي خلال الربع الأول ٢٠١٨

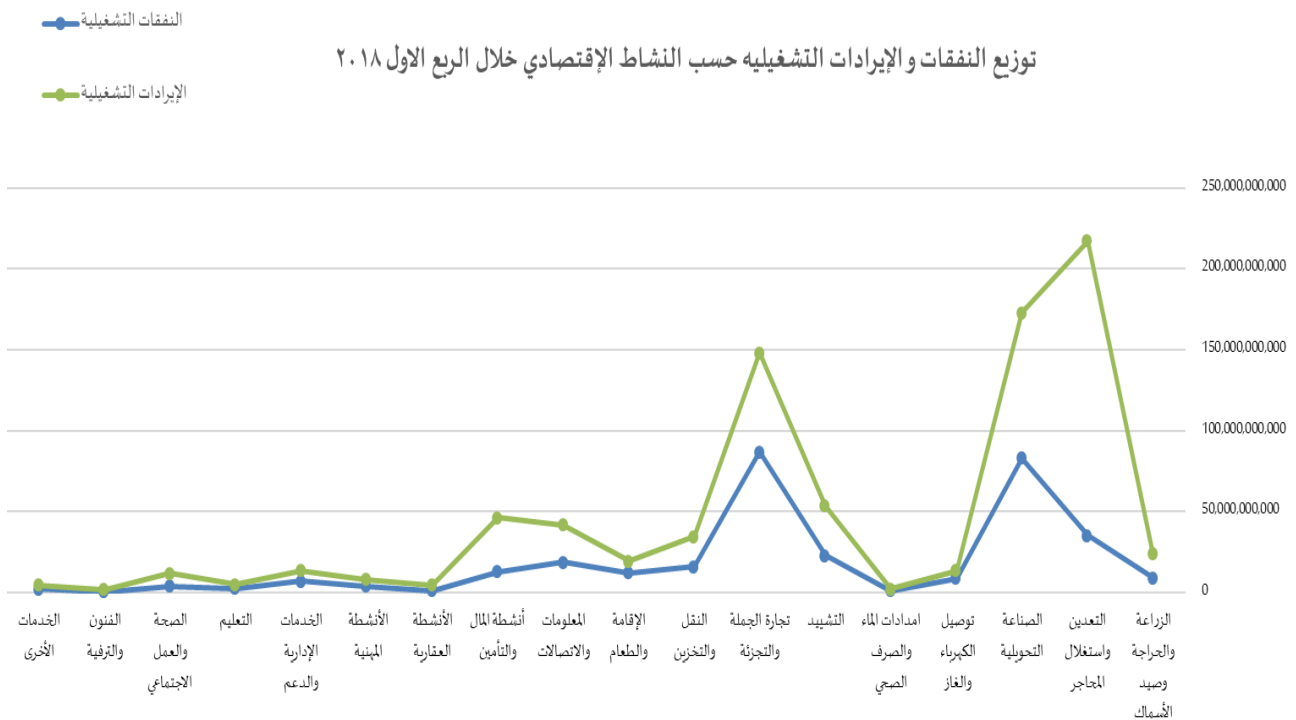


Table 9

جدول ٩

فائض التشغيل حسب النشاط الاقتصادي خلال الربع الأول ٢٠١٨

Operating surplus by economic activity, 1st. Qrt. 2018

Economic activity		فائض التشغيل Operating surplus	النشاط الاقتصادي
1	Agriculture, forestry & fishing	13,481,601,402	1 الزراعة والحراثة وصيد الأسماك
2	Mining & quarrying	173,262,850,355	2 التعدين واستغلال المحاجر
3	Manufacturing	77,608,902,848	3 الصناعة التحويلية
4	Electricity, gas, steam & air conditioning supply	2,655,243,259	4 توصيل الكهرباء والغاز
5	Water supply; sewerage, waste remediation	751,598,004	5 امدادات الماء والصرف الصحي
6	Construction	21,850,501,206	6 التشييد
7	Wholesale& retail trade; repair of motor vehicles	49,771,555,506	7 تجارة الجملة والتجزئة
8	Transportation& storage	15,551,017,602	8 النقل والتخزين
9	Accommodation & food service activities	4,165,548,038	9 الإقامة والطعام
10	Information & communication	20,318,161,709	10 المعلومات والاتصالات
11	Financial & insurance	27,786,600,047	11 أنشطة المال والتأمين
12	Real estate activities	2,429,889,108	12 الأنشطة العقارية
13	Professional, scientific & technical activities	2,930,391,767	13 الأنشطة المهنية
14	Administrative and support service activities	4,502,625,094	14 الخدمات الإدارية والدعم
15	Education	742,823,928	15 التعليم
16	Human health and &l work activities	5,919,552,355	16 الصحة والعمل الاجتماعي
17	Arts, entertainment & recreation	1,160,548,459	17 الفنون والترفيه
18	Other service	1,159,820,837	18 الخدمات الأخرى
Total		426,049,231,524	الجملة

المصدر - الهيئة العامة للإحصاء (مسح المؤشرات الاقتصادية الربع الأول ٢٠١٨)

فائض التشغيل حسب النشاط الاقتصادي خلال الربع الأول ٢٠١٨

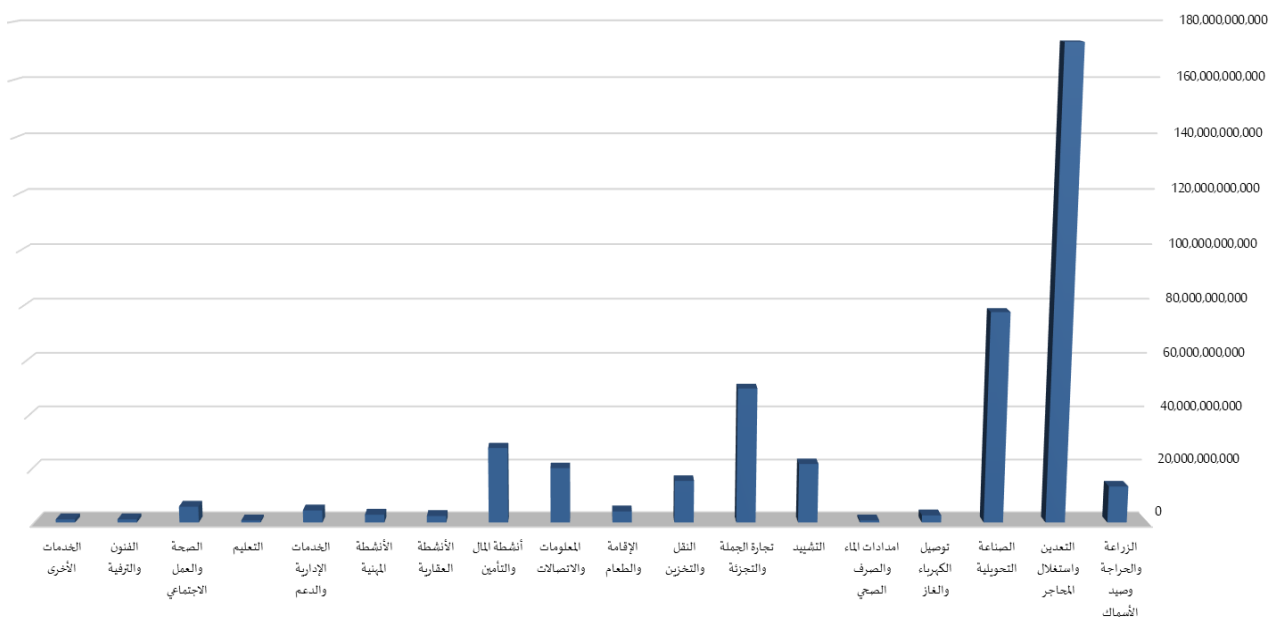


Table 10

جدول ١٠

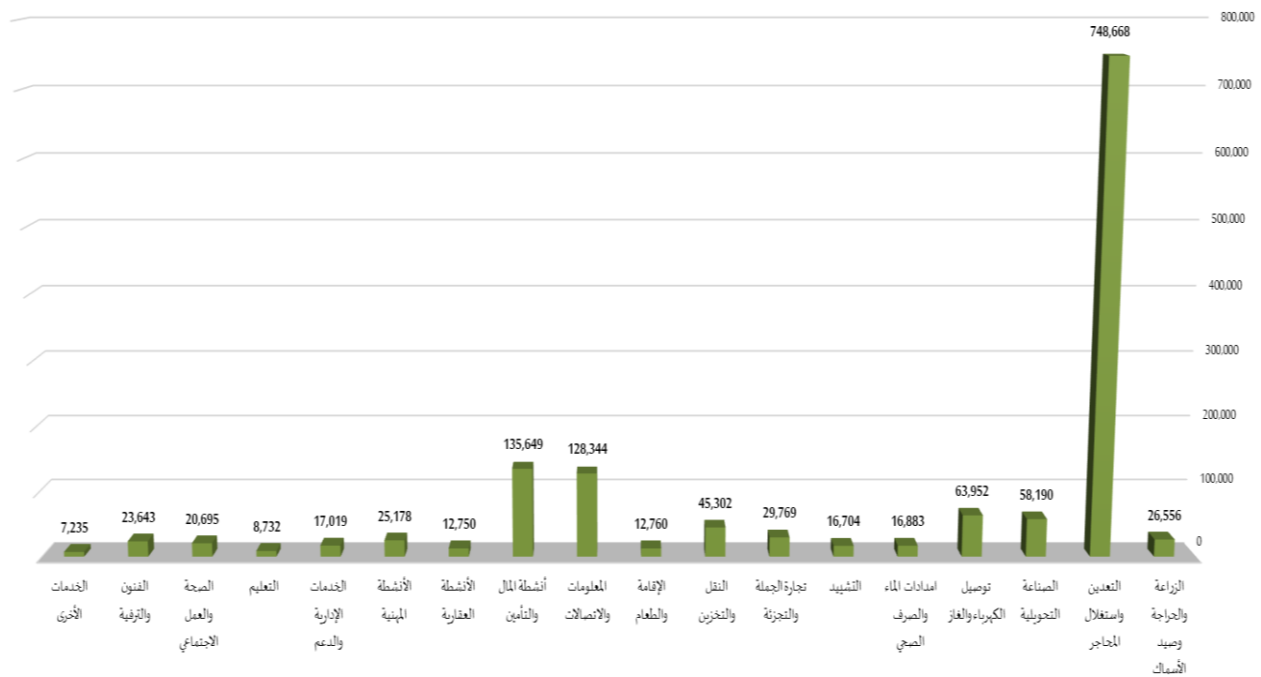
معدل إنتاجية المشتغل الشهرية حسب النشاط الاقتصادي خلال الربع الأول ٢٠١٨

Monthly worker productivity by economic activity, 1st. Qrt. 2018

Economic activity	إنتاجية المشتغل Worker productivity	الإيرادات التشغيلية Revenues	جملة المشتغلين Total	النشاط الاقتصادي
1 Agriculture, forestry & fishing	26,556	24,048,372,675	301,856	1 الزراعة والحراثة وصيد الأسماك
2 Mining & quarrying	748,668	217,092,138,053	96,657	2 التعدين واستغلال المحاجر
3 Manufacturing	58,190	173,056,654,505	991,332	3 الصناعة التحويلية
4 Electricity, gas, steam & air conditioning supply	63,952	13,696,497,319	71,390	4 توصيل الكهرباء والغاز
5 Water supply; sewerage, waste remediation	16,883	2,168,529,575	42,816	5 امدادات الماء والصرف الصحي
6 Construction	16,704	53,564,990,653	1,068,915	6 التشييد
7 Wholesale& retail trade; repair of motor vehicles	29,769	148,024,903,120	1,657,485	7 تجارة الجملة والتجزئة
8 Transportation& storage	45,302	34,743,534,776	255,642	8 النقل والتخزين
9 Accommodation & food service activities	12,760	19,609,210,753	512,256	9 الإقامة والطعام
10 Information & communication	128,344	41,965,733,594	108,993	10 المعلومات والاتصالات
11 Financial & insurance	135,649	46,268,630,214	113,697	11 أنشطة المال والتأمين
12 Real estate activities	12,750	4,735,175,088	123,794	12 الأنشطة العقارية
13 Professional, scientific & technical activities	25,178	8,229,280,912	108,948	13 الأنشطة المهنية
14 Administrative and support service activities	17,019	13,581,172,809	265,997	14 الخدمات الإدارية والدعم
15 Education	8,732	4,943,913,053	188,719	15 التعليم
16 Human health and & work activities	20,695	11,795,961,997	189,993	16 الصحة والعمل الاجتماعي
17 Arts, entertainment & recreation	23,643	2,069,598,884	29,178	17 الفنون والترفيه
18 Other service	7,235	4,522,686,029	208,363	18 الخدمات الأخرى
Total	43,356	824,116,984,009	6,336,031	الجملة

المصدر - الهيئة العامة للإحصاء (مسح المؤشرات الاقتصادية الربع الأول ٢٠١٨)

معدل الإنتاجية الشهرية للمشتغل حسب النشاط الإقتصادي خلال الربع الأول ٢٠١٨





الهيئة العامة للإحصاء
General Authority for Statistics

stats.gov.sa

 [@stats_saudi](https://twitter.com/stats_saudi)

 [stats.saudi](https://www.facebook.com/stats.saudi)

 [stats_saudi](https://www.instagram.com/stats_saudi)