



الهيئة العامة للإحصاء
General Authority for Statistics

المؤشرات الاقتصادية

الربع الرابع 2018

المحتويات

| رقم الصفحة | الموضوع | م |
|------------|---|---|
| 1 | مقدمة | 1 |
| 2 | الأهداف العامة | 2 |
| 3 | المفاهيم والمصطلحات المستخدمة في المسح | 3 |
| 5 | الملاحح الرئيسية لمسح المؤشرات الاقتصادية | 4 |
| 7 | نتائج المسح | 5 |



المقدمة

المؤشرات الاقتصادية هي مجموعة من الإحصاءات والبيانات الاقتصادية التي يتم استخدامها على المدى القصير في قياس أداء قطاعات الاقتصاد المختلفة لتقييم الوضع الاقتصادي ومعرفة مدى قوة الاقتصاد أو ضعفه.

ومسح المؤشرات الاقتصادية هو عبارة عن دراسة دورية تركز على خصائص ومكونات المؤسسات العاملة التي تزاوّل نشاطاً اقتصادياً أو عدة أنشطة اقتصادية في القطاع العام والقطاع الخاص والقطاع غير الهادف للربح في جميع مناطق المملكة.

وتأتي أهمية مسح المؤشرات الاقتصادية الربع سنوي في أنه يوفر مؤشرات قصيرة المدى عن عدد المشتغلين حسب الجنس والجنسية، والتعويضات المدفوعة لهم والنفقات التشغيلية بالإضافة إلى الإيرادات التشغيلية.

وتأمل الهيئة العامة للإحصاء أن تلبي نشرة المؤشرات الاقتصادية احتياجات متخذي القرارات والباحثين ورجال الأعمال وكافة المستفيدين، كما يسرها تلقي أي ملاحظات أو مقترحات تهدف لتطوير هذه النشرة.

الهيئة العامة للإحصاء

الإدارة العامة لإحصاءات الصناعة والأعمال

إدارة إحصاءات الأعمال



الأهداف العامة

1. توفير بيانات لاستخراج أهم المؤشرات الرئيسية لهيكل الاقتصاد الوطني ومدى مساهمة القطاع الخاص في الناتج المحلي.
2. توفير بيانات عن جميع الأنشطة الاقتصادية لإعداد المؤشرات التي تساعد في معرفة معدلات نمو كل نشاط اقتصادي.
3. تحديث سلسلة البيانات الاقتصادية عن كل نشاط اقتصادي.
4. معرفة ما يستوعبه كل نشاط اقتصادي من حجم المشتغلين.
5. التعرف على حجم التغير في التعويضات المدفوعة للمشتغلين والنفقات الأخرى حسب الأنشطة الاقتصادية المختلفة.
6. التعرف على حجم الإيرادات لكل نشاط اقتصادي.
7. توفير احتياجات الأجهزة والمصالح الحكومية والباحثين من البيانات والمعلومات الإحصائية عن جميع الأنشطة الاقتصادية.
8. تلبية المتطلبات اللازمة لتكوين الحسابات القومية وفق أحدث الأنظمة الدولية
9. قياس مشاركة كل نشاط من الأنشطة الاقتصادية في عملية التنمية الاقتصادية
10. استخدام هذه البيانات لأغراض المقارنات المحلية والإقليمية والدولية وإجراء الدراسات والتحليلات.
11. توفير أهم المتغيرات الاقتصادية الموسمية التي تطرأ على الأنشطة الاقتصادية



المفاهيم والمصطلحات

المؤسسة: <

هي وحدة عمل اقتصادية ذات كيان قانوني لها موقع ثابت يزاول فيها نشاط اقتصادي معين يملكها شخص أو مجموعة أشخاص أو شركة أو قطاع شبه حكومي. والمؤسسة هي أصغر وحدة اقتصادية يمكن أن تتوفر لديها بيانات عن المشتغلين وتعويضاتهم المالية بالإضافة إلى النفقات والإيرادات والتكوينات الرأس مالية.

النشاط الاقتصادي: <

هو جميع ما تمارسه أو تقدمه المؤسسة من أعمال أو خدمات تحقق لها عائداً وأحياناً لا تجني المؤسسة من أعمالها مردوداً مادياً كما هو الحال في الجمعيات الخيرية التي تعتمد على التبرعات. ويعتمد تصنيف النشاط الاقتصادي للمنشآت على الدليل الدولي للتصنيف الصناعي (ISIC REV.4) مع تعديلات محدودة لتلائم المنشآت العاملة في المملكة.

وتم تحديد نشاط كل مؤسسة في البحث برمز تصنيفي اقتصادي مكون من ست خانات، وفي حالة وجود نشاطين اقتصاديين أو أكثر للمؤسسة الواحدة يتم اختيار النشاط الاقتصادي الأكثر إيراداً.

المشتغلون: <

هم جميع الأفراد (السعوديون وغير السعوديين) الذين يؤدون العمل في المؤسسة فعلياً بأجر أو بدون أجر، وأصحاب المؤسسة أو ذويهم أو المستخدمين لديهم، سواء عملوا وقت الدوام كاملاً أو جزءاً منه، وسواء كانوا دائمين أو مؤقتين ذكوراً كانوا أو إناثاً، بغض النظر عما إذا كانت أجورهم تدفع على أساس يومي أو أسبوعي أو شهري، ويشمل الشركاء والأعضاء في الشركات المساهمة، ورؤساء مجالس الإدارات وأعضاءها، كما يشمل أيضاً المشتغلين الذين يتمتعون بإجازات مدفوعة الأجر.

تعويضات المشتغلين: <

هي جميع المستحقات التي تدفع للمشتغلين من رواتب وأجور إضافة إلى المزايا والبدلات.

النفقات التشغيلية: <

تمثل جميع ما تنفقه المؤسسة نتيجة مزاوله النشاط الاقتصادي الذي تقوم به سواء كانت هذه المستلزمات مشتركة في نفس العام أو مسحوبة من مخزون تم شراؤه.



الإيرادات التشغيلية: <

هي الإيرادات النقدية المحققة نتيجة ممارسة المؤسسة لنشاطها الرئيس أو الأنشطة الثانوية الأخرى، كبيع منتجاتها وتسويقها أو لقاء تقديم خدماتها للمستهلكين أو في تجارة البضائع بصفة عامة، كما تشمل العوائد اليومية المقبوضة نظير التشغيل.

فائض التشغيل: <

هو عبارة عن إجمالي الإيرادات مطروحا منها إجمالي النفقات والتعويضات.

إنتاجية المشتغل : <

هي حجم أو عدد الوحدات التي ينتجها المشتغل خلال فترة معينة، وتعرف أيضاً بأنها مقياس للكفاءة التي تحول بها المنشأة المدخلات إلى مخرجات



الملاح الرئيسية لمسح المؤشرات الاقتصادية

« النطاق الجغرافي:

ويقصد به الشمولية في جمع البيانات عن جميع المنشآت العاملة الواقعة في مدن عينة المسوح الاقتصادية، حيث أن هذه المسوح ستغطي جميع المناطق الإدارية بالمملكة عن طريق تمثيلها بمراكزها الإدارية وعدد من المدن الرئيسية في المنطقة، وتنطلق جميع المسوح الاقتصادية من القاعدة الأساسية " تعداد المنشآت " فهو الإطار العام لجميع المسوح الاقتصادية.

« إطار العينة:

تم الاعتماد على بيانات تعداد المنشآت 2010م والذي تم تحديثه عام 2015م، لإطار لعينات جميع المسوح الميدانية الاقتصادية كونه يتضمن جميع البيانات الأساسية اللازمة لسحب العينة، مثل اسم المؤسسة وعنوانها والنشاط الاقتصادي الذي تزاوله بالإضافة إلى عدد المشتغلين.

وقد غطى تعداد المنشآت كافة الأنشطة الاقتصادية في جميع المناطق الإدارية الـ (13) بالمملكة .

« المجال والشمول:

يتمثل مجال الدراسة للمسوح الاقتصادية في المنشآت العاملة التي تعمل في القطاع الخاص والقطاع العام والقطاع الذي لا يهدف إلى الربح.

أما على مستوى التوزيع الجغرافي لهذا المسح فيغطي جميع المناطق الإدارية للمملكة (مدن وقرى) على حد سواء و لكن بإعطاء أهمية أكثر للمدن باعتبار أنها تضم حوالي 84% من إجمالي المنشآت بالمملكة وتشغل ما يقارب 91% من إجمالي المشتغلين في المملكة .

« دورية البيانات:

يتم تنفيذ مسح المؤشرات الاقتصادية بشكل ربع سنوي.



شمولية المسح : <<

اشتمل مسح المؤشرات الاقتصادية على جميع الأنشطة الاقتصادية حسب التصنيف الصناعي المعياري لكافة الأنشطة الاقتصادية ISIC4 على النحو التالي:

- الزراعة والحراة وصيد الأسماك
- التعدين واستغلال المحاجر
- الصناعة التحويلية
- توصيل الكهرباء والغاز
- امدادات الماء والصرف الصحي
- التشييد
- تجارة الجملة والتجزئة
- النقل والتخزين
- الإقامة والطعام
- المعلومات والاتصالات
- أنشطة المال والتأمين
- الأنشطة العقارية
- الأنشطة المهنية
- الخدمات الإدارية والدعم
- التعليم
- الصحة والعمل الاجتماعي
- الفنون والترفيه
- الخدمات الأخرى



نتائج مسح المؤشرات الاقتصادية الربع الرابع (2018)





Table 1

جدول 1

عدد المنشآت حسب النشاط الاقتصادي خلال الربع الرابع 2018

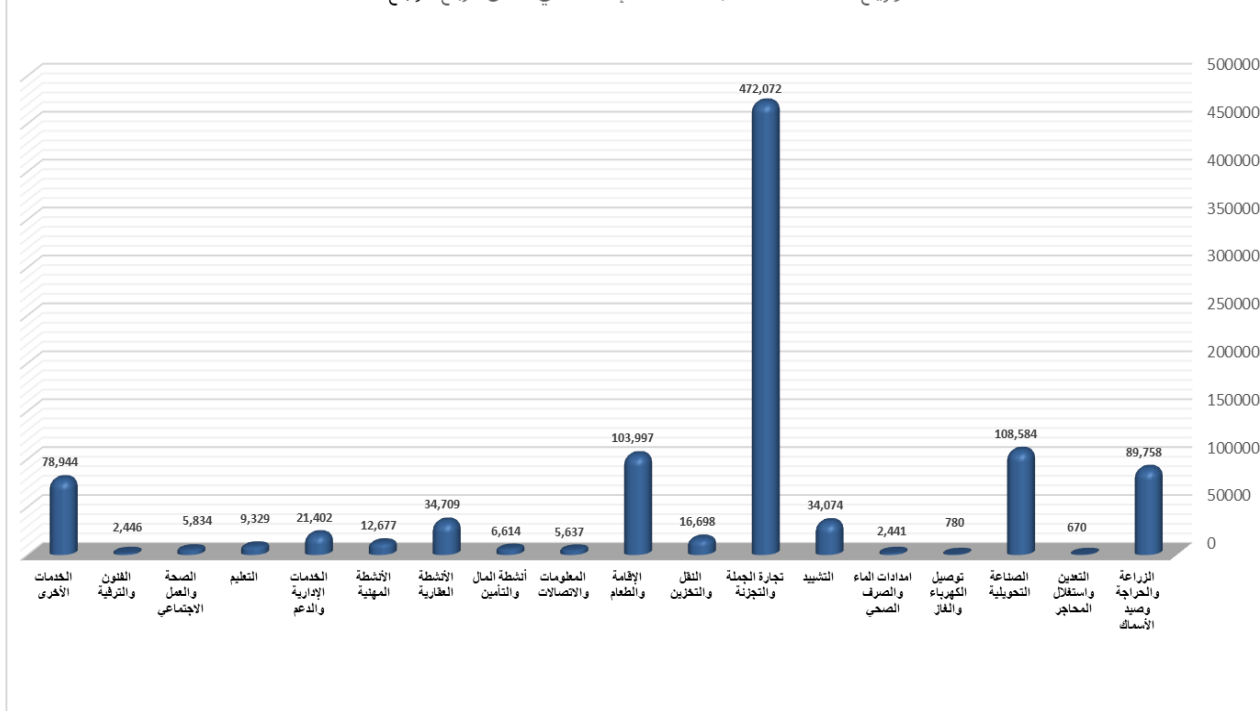
No. of establishments by economic activity, 4th. Qrt. 2018

| Economic activity | عدد المنشآت No. of establishments | النشاط الاقتصادي |
|--|--------------------------------------|---------------------------------|
| 1 Agriculture, forestry & fishing | 89,758 | 1 الزراعة والحراثة وصيد الأسماك |
| 2 Mining & quarrying | 670 | 2 التعدين واستغلال المحاجر |
| 3 Manufacturing | 108,584 | 3 الصناعة التحويلية |
| 4 Electricity, gas, steam & air conditioning supply | 780 | 4 توصيل الكهرباء والغاز |
| 5 Water supply; sewerage, waste remediation | 2,441 | 5 امدادات الماء والصرف الصحي |
| 6 Construction | 34,074 | 6 التشييد |
| 7 Wholesale & retail trade; repair of motor vehicles | 472,072 | 7 تجارة الجملة والتجزئة |
| 8 Transportation & storage | 16,698 | 8 النقل والتخزين |
| 9 Accommodation & food service activities | 103,997 | 9 الإقامة والطعام |
| 10 Information & communication | 5,637 | 10 المعلومات والاتصالات |
| 11 Financial & insurance | 6,614 | 11 أنشطة المال والتأمين |
| 12 Real estate activities | 34,709 | 12 الأنشطة العقارية |
| 13 Professional, scientific & technical activities | 12,677 | 13 الأنشطة المهنية |
| 14 Administrative and support service activities | 21,402 | 14 الخدمات الإدارية والدعم |
| 15 Education | 9,329 | 15 التعليم |
| 16 Human health and & work activities | 5,834 | 16 الصحة والعمل الاجتماعي |
| 17 Arts, entertainment & recreation | 2,446 | 17 الفنون والترفيه |
| 18 Other service | 78,944 | 18 الخدمات الأخرى |
| Total | 1,006,666 | الجملة |

Source -GASat

المصدر - الهيئة العامة للإحصاء

توزيع المنشآت حسب النشاط الاقتصادي خلال الربع الرابع ٢٠١٨





عدد المشتغلين في القطاع الخاص والقطاع العام حسب الجنس والجنسية والمنطقة الادارية خلال الربع الرابع 2018
Number of Employees in Private Sector and Public Sector by gender Nationality and Administrative Region, 4th. Qrt. 2018

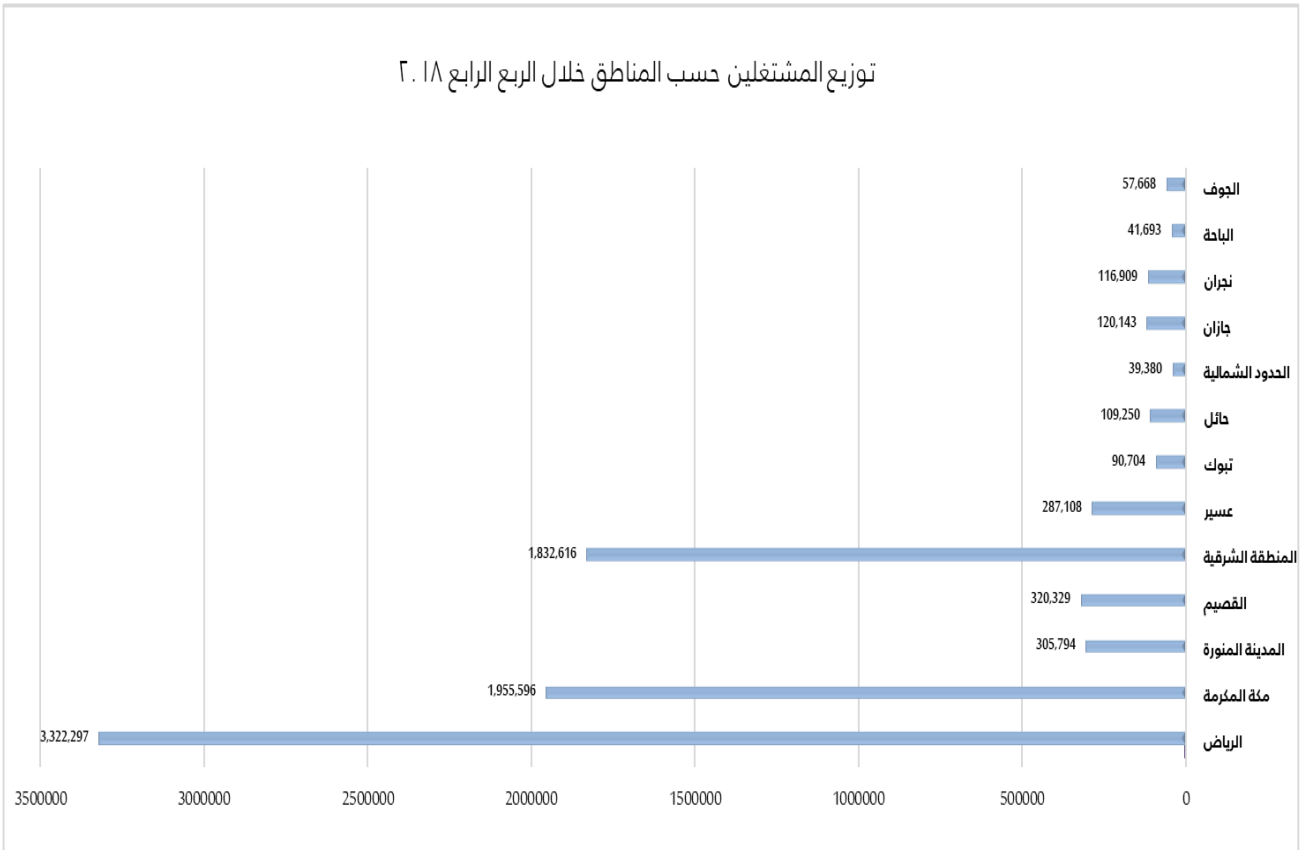
| Administrative Area | Total - إجمالي | الغير سعوديين _ non- Saudi | | السعوديون _ Saudi | | المنطقة الإدارية |
|---------------------|------------------|----------------------------|----------------|-------------------|----------------|-------------------|
| | | اناث Female | ذكور Male | اناث Female | ذكور Male | |
| 1 Riyadh | 3,322,297 | 109856 | 2527127 | 242738 | 442576 | الرياض 1 |
| 2 Makkah | 1,955,596 | 42468 | 1527661 | 141375 | 244092 | مكة المكرمة 2 |
| 3 Madinah | 305,794 | 5858 | 248024 | 17360 | 34552 | المدينة المنورة 3 |
| 4 Qassim | 320,329 | 5282 | 275128 | 12821 | 27098 | القصيم 4 |
| 5 Easte. Prov. | 1,832,616 | 33653 | 1376225 | 89352 | 333386 | المنطقة الشرقية 5 |
| 6 Asir | 287,108 | 8149 | 234739 | 11125 | 33095 | عسير 6 |
| 7 Tabuk | 90,704 | 1283 | 76002 | 5566 | 7853 | تبوك 7 |
| 8 Hail | 109,250 | 2300 | 93511 | 5928 | 7511 | حائل 8 |
| 9 North.Bord. | 39,380 | 512 | 34011 | 1424 | 3433 | الحدود الشمالية 9 |
| 10 Jazan | 120,143 | 1856 | 101635 | 6872 | 9780 | جازان 10 |
| 11 Najran | 116,909 | 1650 | 101769 | 4981 | 8509 | نجران 11 |
| 12 AL - Baha | 41,693 | 540 | 35204 | 1223 | 4726 | الباحة 12 |
| 13 AL - Jouf | 57,668 | 851 | 50220 | 1634 | 4963 | الجوف 13 |
| Total | 8,599,487 | 214258 | 6681256 | 542399 | 1161574 | الجملة |

Source - GOSI

المصدر - المؤسسة العامة للتأمينات الاجتماعية



توزيع المشتغلين حسب المناطق خلال الربع الرابع ٢٠١٨





عدد المشتغلين في القطاع الخاص والقطاع العام حسب الكيان القانوني للمنشأة خلال الربع الرابع 2018
Number of Employees in the private sector and public sector by establishment's legal entity, 4th. Qrt. 2018

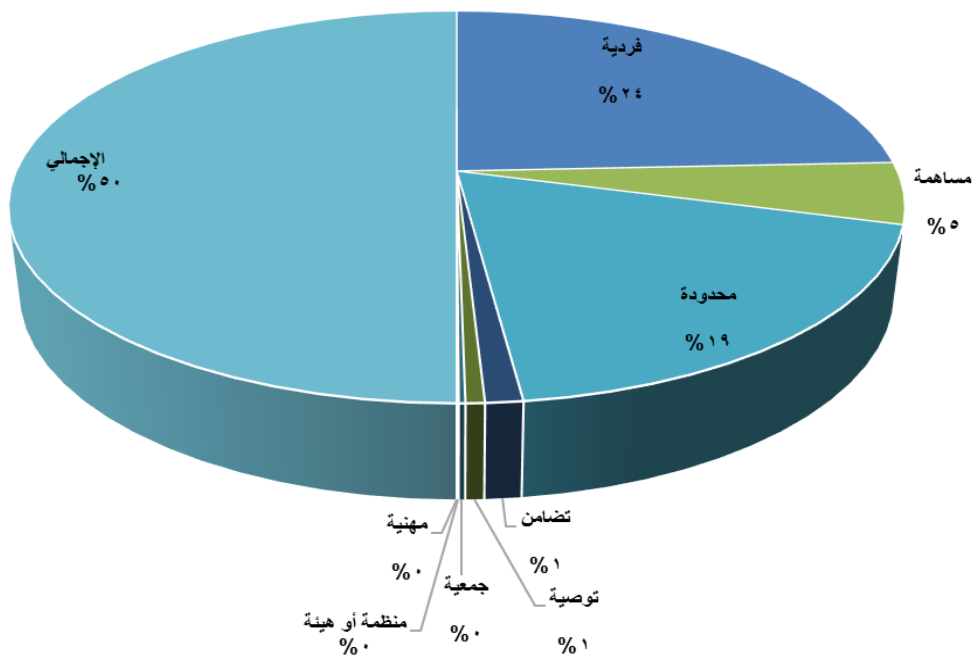
| Administrative Area | الإجمالي Total | مهنية Vocational | منظمة أو هيئة Organization regional | جمعية Society | توصية Limited Partnership | تضامن Partnership | محدودة Limited Liability | مساهمة Stock Share | فردية Private | المنطقة الإدارية |
|---------------------|-------------------|---------------------|---|------------------|---------------------------------|----------------------|--------------------------------|-----------------------|------------------|-------------------|
| 1 Riyadh | 3,322,297 | 2,574 | 2,849 | 13,840 | 12,948 | 52,741 | 1,471,551 | 526,597 | 1,239,197 | الرياض 1 |
| 2 Makkah | 1,955,596 | 607 | 1,495 | 5,782 | 13,912 | 25,149 | 769,412 | 104,901 | 1,034,338 | مكة المكرمة 2 |
| 3 Madinah | 305,794 | 24 | 0 | 2,051 | 328 | 3,671 | 55,990 | 4,239 | 239,491 | المدينة المنورة 3 |
| 4 Qassim | 320,329 | 66 | 83 | 2,610 | 5,794 | 25,048 | 50,966 | 6,943 | 228,819 | القصيم 4 |
| 5 Easte. Prov. | 1,832,616 | 1,124 | 835 | 4,159 | 64,907 | 80,335 | 786,526 | 195,473 | 699,257 | المنطقة الشرقية 5 |
| 6 Asir | 287,108 | 5 | 26 | 2,074 | 996 | 3,520 | 22,327 | 21,279 | 236,881 | عسير 6 |
| 7 Tabuk | 90,704 | 6 | 58 | 718 | 7 | 878 | 9,233 | 3,241 | 76,563 | تبوك 7 |
| 8 Hail | 109,250 | 3 | 3 | 756 | 488 | 1,278 | 11,591 | 4,581 | 90,550 | حائل 8 |
| 9 North.Bord. | 39,380 | 20 | 0 | 205 | 34 | 799 | 3,559 | 529 | 34,234 | الحدود الشمالية 9 |
| 10 Jazan | 120,143 | 27 | 9 | 472 | 259 | 175 | 7,292 | 2,052 | 109,857 | جازان 10 |
| 11 Najran | 116,909 | 0 | 0 | 308 | 0 | 1,782 | 17,750 | 1,064 | 96,005 | نجران 11 |
| 12 AL - Baha | 41,693 | 100 | 1 | 435 | 32 | 745 | 2,231 | 9 | 38,140 | الباحة 12 |
| 13 AL - Jouf | 57,668 | 0 | 0 | 724 | 48 | 183 | 3,831 | 1,207 | 51,675 | الجوف 13 |
| Total | 8,599,487 | 4,556 | 5,359 | 34,134 | 99,753 | 196,304 | 3,212,259 | 872,115 | 4,175,007 | الجملة |



Source - GOSI

المصدر - المؤسسة العامة للإحصاءات الاجتماعية

توزيع المشتغلين حسب الكيان القانوني خلال الربع الرابع ٢٠١٨



عدد المشتغلين في القطاع الخاص والقطاع العام حسب النشاط الاقتصادي للمنشأة خلال الربع الرابع 2018

Number of Employees in the private sector and public sector by establishment's economic activity, 4th. Qrt. 2018

| Administrative Area | الإجمالي Total | المال والتأمين والعقار وخدمات الأعمال ,Finance Insurance, Real estate and Business services | الكهرباء والغاز والمياه Electricity, Gas and Water | الصناعات التحويلية Manufacturing industries | الزراعة والصيد Agriculture and Fishing | الخدمات الجماعية والإجتماعية الأخرى Community Services and Other Social services | التعدين والبتترول واستغلال المحاجر Mining and Quarrying | التشييد والبناء Construction | التجارة Commerce | البريد والاتصالات السلكية واللاسلكية Post and Telecommunications | المنطقة الإدارية |
|---------------------|----------------|---|--|---|--|--|---|------------------------------|------------------|--|-------------------|
| 1 Riyadh | 3,322,297 | 511,954 | 45,165 | 289,338 | 33,479 | 272,450 | 8,507 | 1,177,982 | 830,414 | 153,008 | 1 الرياض |
| 2 Makkah | 1,955,596 | 176,381 | 23,653 | 216,133 | 14,810 | 158,045 | 12,982 | 664,230 | 608,065 | 81,297 | 2 مكة المكرمة |
| 3 Madinah | 305,794 | 8,045 | 801 | 36,582 | 2,557 | 28,106 | 2,490 | 116,135 | 101,116 | 9,962 | 3 المدينة المنورة |
| 4 Qassim | 320,329 | 7,339 | 253 | 28,324 | 11,663 | 18,136 | 555 | 172,080 | 70,934 | 11,045 | 4 القصيم |
| 5 Easte. Prov. | 1,832,616 | 129,080 | 18,922 | 211,635 | 10,719 | 109,104 | 150,378 | 776,371 | 357,452 | 68,955 | 5 المنطقة الشرقية |
| 6 Asir | 287,108 | 25,124 | 6,450 | 27,918 | 1,562 | 21,507 | 1,668 | 123,831 | 65,940 | 13,108 | 6 عسير |
| 7 Tabuk | 90,704 | 2,597 | 166 | 10,356 | 3,638 | 11,999 | 118 | 32,870 | 25,327 | 3,633 | 7 تبوك |
| 8 Hail | 109,250 | 1,932 | 395 | 11,091 | 5,742 | 9,703 | 394 | 54,643 | 22,117 | 3,233 | 8 حائل |
| 9 North.Bord. | 39,380 | 2,371 | 123 | 3,958 | 126 | 3,181 | 894 | 17,744 | 8,533 | 2,450 | 9 الحدود الشمالية |
| 10 Jazan | 120,143 | 7,231 | 290 | 14,022 | 2,795 | 10,963 | 589 | 34,294 | 46,530 | 3,429 | 10 جازان |
| 11 Najran | 116,909 | 8,118 | 135 | 6,358 | 795 | 6,534 | 467 | 65,120 | 23,008 | 6,374 | 11 نجران |
| 12 AL - Baha | 41,693 | 2,392 | 90 | 3,646 | 140 | 2,744 | 204 | 10,638 | 20,926 | 913 | 12 الباحة |
| 13 AL - Jouf | 57,668 | 2,678 | 64 | 5,888 | 2,392 | 5,601 | 66 | 23,016 | 14,526 | 3,437 | 13 الجوف |
| Total | 8,599,487 | 885,242 | 96,507 | 865,249 | 90,418 | 658,073 | 179,312 | 3,268,954 | 2,194,888 | 360,844 | الجملة |

Source -GOSI

المصدر - المؤسسة العامة للتأمينات الاجتماعية

توزيع المشتغلين حسب النشاط الاقتصادي خلال الربع الرابع ٢٠١٨

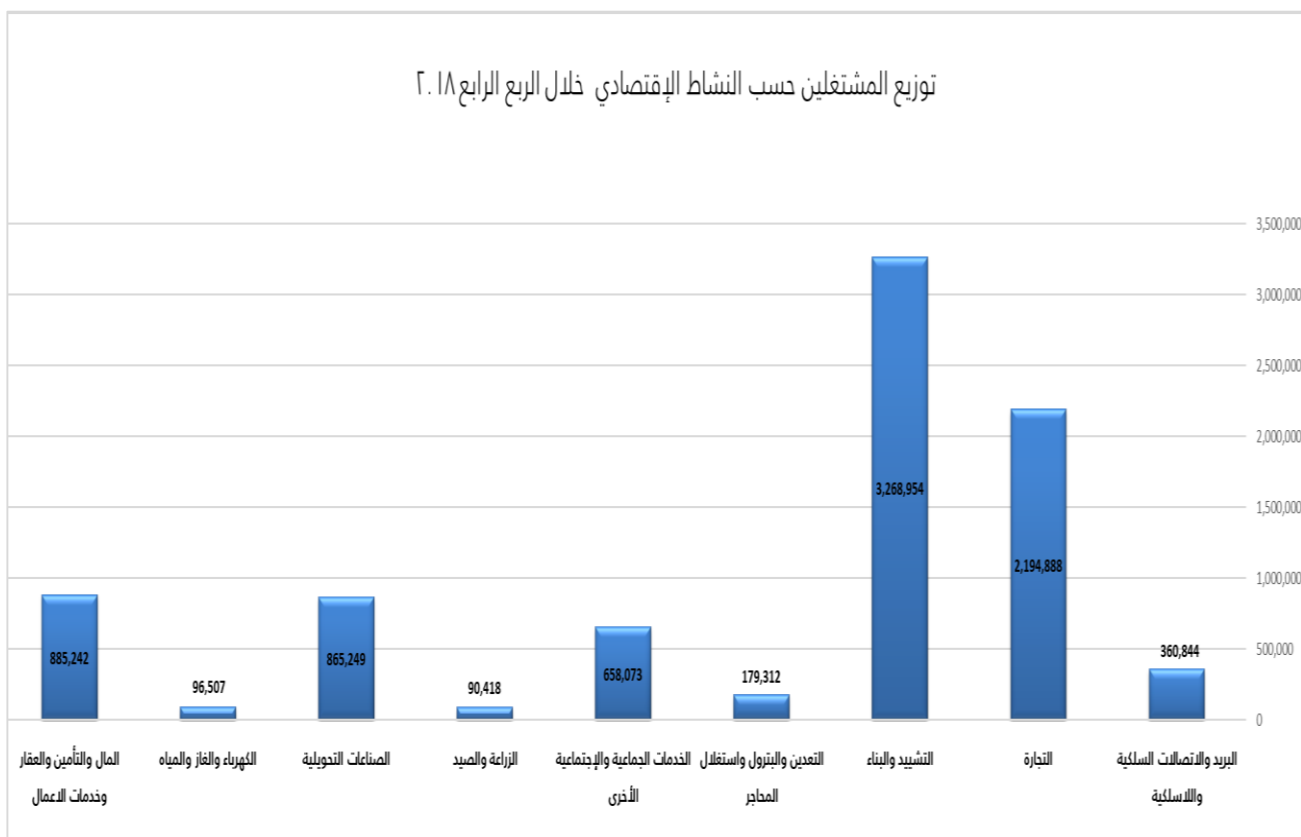


Table 5

جدول 5

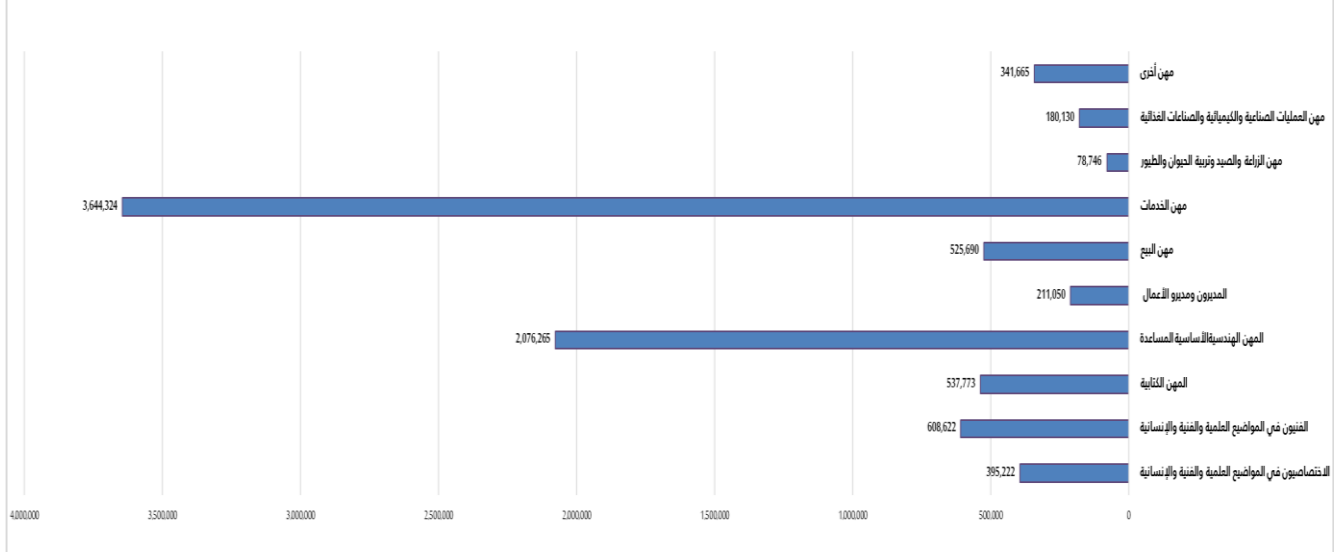
عدد المشتغلين في القطاع الخاص والقطاع العام حسب أقسام المهن الرئيسية خلال الربع الرابع 2018
Number of Employees in the private sector and public sector by Occupation group, 4th. Qrt. 2018

| Administrative Area | الاجمالي Total | مهن أخرى Other occupations | مهن العمليات الصناعية والكيميائية والصناعات الغذائية Industrial/chemical processes and food industries | مهن الزراعة والصيد وتربية الحيوان والطيور Agriculture, hunting and animal husbandry | مهن الخدمات Service occupations | مهن البيع Sales occupations | المديرون ومديرو الأعمال Managers and business managers | المهن الهندسية الأساسية المساعدة Basic engineering professions | المهن الكتابية Clerical occupations | الفنيون في المواضيع العلمية والفنية والإنسانية Technicians in scientific, technical and humanity subject | الاختصاصيون في المواضيع العلمية والفنية والإنسانية Specialists in scientific, technical and humanity subject | المنطقة الإدارية |
|---------------------|----------------|----------------------------|--|---|---------------------------------|-----------------------------|--|--|-------------------------------------|--|--|-------------------|
| 1 Riyadh | 3,322,297 | 117,046 | 54,075 | 27,562 | 1,425,453 | 236,259 | 88,935 | 726,327 | 246,377 | 227,034 | 173,229 | 1 الرياض |
| 2 Makkah | 1,955,596 | 61,467 | 35,534 | 12,009 | 877,400 | 159,772 | 58,434 | 395,098 | 130,095 | 135,354 | 90,433 | 2 مكة المكرمة |
| 3 Madinah | 305,794 | 13,922 | 8,608 | 3,903 | 141,417 | 13,435 | 7,770 | 70,357 | 15,560 | 20,204 | 10,618 | 3 المدينة المنورة |
| 4 Qassim | 320,329 | 20,229 | 6,302 | 5,007 | 138,930 | 11,356 | 5,714 | 100,392 | 11,712 | 13,110 | 7,577 | 4 القصيم |
| 5 East. Prov. | 1,832,616 | 73,457 | 52,384 | 12,798 | 694,016 | 70,568 | 33,903 | 536,332 | 100,275 | 167,674 | 91,209 | 5 المنطقة الشرقية |
| 6 Asir | 287,108 | 14,115 | 7,867 | 4,744 | 119,912 | 12,054 | 5,140 | 87,400 | 11,170 | 16,710 | 7,996 | 6 عسير |
| 7 Tabuk | 90,704 | 6,434 | 2,643 | 2,592 | 39,251 | 3,710 | 1,991 | 21,985 | 3,541 | 5,727 | 2,830 | 7 تبوك |
| 8 Hail | 109,250 | 8,695 | 3,047 | 3,616 | 43,635 | 3,176 | 2,081 | 32,355 | 4,870 | 5,039 | 2,736 | 8 حائل |
| 9 North.Bord. | 39,380 | 2,938 | 1,305 | 174 | 15,656 | 1,513 | 692 | 12,787 | 1,465 | 1,941 | 909 | 9 الحدود الشمالية |
| 10 Jazan | 120,143 | 9,399 | 2,999 | 2,799 | 56,650 | 5,230 | 2,697 | 27,398 | 4,366 | 5,475 | 3,130 | 10 جازان |
| 11 Najran | 116,909 | 7,092 | 2,259 | 1,239 | 51,438 | 4,010 | 1,787 | 35,652 | 5,847 | 5,062 | 2,523 | 11 نجران |
| 12 AL - Baha | 41,693 | 2,159 | 1,282 | 480 | 18,006 | 1,748 | 979 | 13,250 | 1,288 | 1,689 | 812 | 12 الباحة |
| 13 AL - Jouf | 57,668 | 4,712 | 1,825 | 1,823 | 22,560 | 2,859 | 927 | 16,932 | 1,207 | 3,603 | 1,220 | 13 الجوف |
| Total | 8,599,487 | 341,665 | 180,130 | 78,746 | 3,644,324 | 525,690 | 211,050 | 2,076,265 | 537,773 | 608,622 | 395,222 | الجملة |

Source: GOS

المصدر - المؤسسة العامة للإحصاء

توزيع المشتغلين حسب المهن خلال الربع الرابع ٢٠١٨



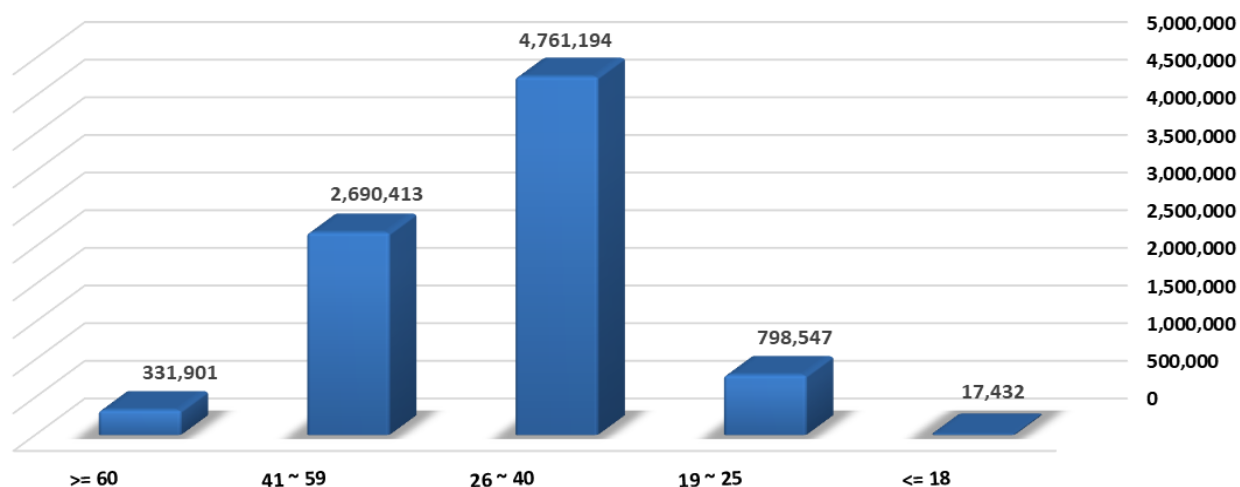
عدد المشتغلين في القطاع الخاص والقطاع العام حسب فئات العمر خلال الربع الرابع 2018
Number of Employees in the private sector and public sector by Age, 4th. Qrt. 2018

| Administrative Area | جملة | >= 60 | 41 ~ 59 | 26 ~ 40 | 19 ~ 25 | <= 18 | المنطقة الإدارية |
|---------------------|------------------|----------------|------------------|------------------|----------------|---------------|-------------------|
| 1 Riyadh | 3,322,297 | 110,320 | 973,125 | 1,901,304 | 330,668 | 6,880 | الرياض 1 |
| 2 Makkah | 1,955,596 | 110,106 | 656,122 | 1,022,394 | 163,191 | 3,783 | مكة المكرمة 2 |
| 3 Madinah | 305,794 | 15,291 | 103,209 | 160,482 | 26,115 | 697 | المدينة المنورة 3 |
| 4 Qassim | 320,329 | 8,732 | 90,721 | 187,284 | 32,944 | 648 | القصيم 4 |
| 5 Easte. Prov. | 1,832,616 | 53,474 | 579,810 | 1,025,369 | 170,405 | 3,558 | المنطقة الشرقية 5 |
| 6 Asir | 287,108 | 11,035 | 98,600 | 151,897 | 24,975 | 601 | عسير 6 |
| 7 Tabuk | 90,704 | 4,080 | 31,645 | 47,264 | 7,531 | 184 | تبوك 7 |
| 8 Hail | 109,250 | 3,862 | 34,641 | 61,279 | 9,324 | 144 | حائل 8 |
| 9 North.Bord. | 39,380 | 1,435 | 13,287 | 21,200 | 3,378 | 80 | الحدود الشمالية 9 |
| 10 Jazan | 120,143 | 6,152 | 41,452 | 63,045 | 9,216 | 278 | جازان 10 |
| 11 Najran | 116,909 | 3,085 | 32,196 | 68,881 | 12,436 | 311 | نجران 11 |
| 12 AL - Baha | 41,693 | 2,055 | 15,441 | 20,336 | 3,716 | 145 | الباحة 12 |
| 13 AL - Jouf | 57,668 | 2,274 | 20,164 | 30,459 | 4,648 | 123 | الجوف 13 |
| Total | 8,599,487 | 331,901 | 2,690,413 | 4,761,194 | 798,547 | 17,432 | الجملة |

Source - GOSI

المصدر - المؤسسة العامة للتأمينات الاجتماعية

توزيع المشتغلين حسب فئات لعمر خلال الربع الرابع ٢٠١٨



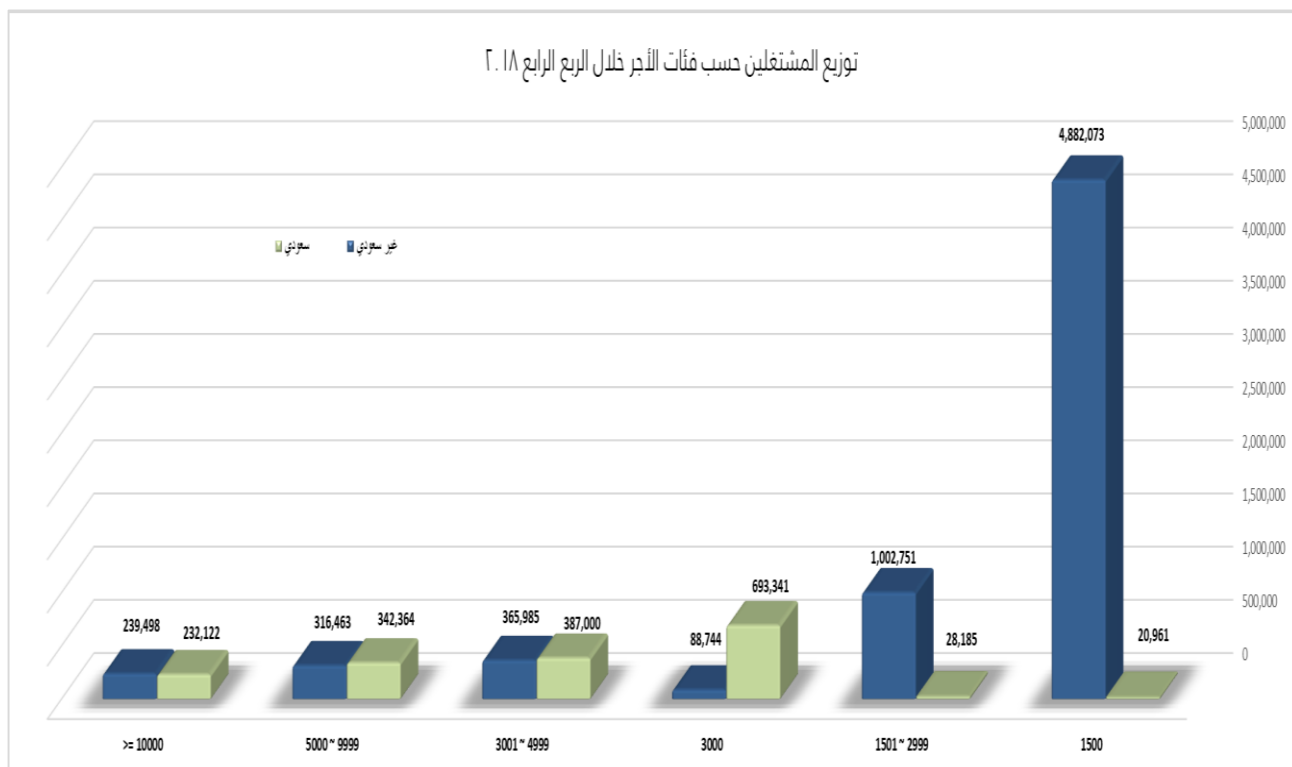
عدد المشتغلين في القطاع الخاص والقطاع العام حسب فئات الأجر الشهري خلال الربع الرابع 2018
Number of Employees in the private sector and public sector by wage categories, 4th. Qrt. 2018

| Administrative Area | جملة Total | غير السعوديين non-Saudi | | | | | | السعوديون Saudi | | | | | | المنطقة الإدارية |
|---------------------|------------------|-------------------------|----------------|----------------|---------------|------------------|------------------|-----------------|----------------|----------------|----------------|---------------|---------------|-------------------|
| | | >= 10000 | 5000 ~ 9999 | 3001 ~ 4999 | 3000 | 1501 ~ 2999 | 1500 | >= 10000 | 5000 ~ 9999 | 3001 ~ 4999 | 3000 | 1501 ~ 2999 | 1500 | |
| 1 Riyadh | 3,322,297 | 104,941 | 132,465 | 147,116 | 33,994 | 400,407 | 1,818,060 | 96,109 | 138,197 | 158,747 | 271,436 | 11,615 | 9,210 | الرياض 1 |
| 2 Makkah | 1,955,596 | 56,196 | 88,758 | 110,683 | 27,090 | 283,786 | 1,003,616 | 34,909 | 83,727 | 101,129 | 154,984 | 6,201 | 4,517 | مكة المكرمة 2 |
| 3 Madinah | 305,794 | 3,586 | 5,146 | 7,209 | 3,093 | 21,179 | 213,669 | 4,949 | 6,382 | 9,910 | 28,578 | 1,026 | 1,067 | المدينة المنورة 3 |
| 4 Qassim | 320,329 | 1,345 | 3,082 | 4,485 | 3,615 | 14,251 | 253,632 | 767 | 2,911 | 5,400 | 28,813 | 1,008 | 1,020 | القصيم 4 |
| 5 Easte. Prov. | 1,832,616 | 68,839 | 78,780 | 84,826 | 15,107 | 246,637 | 915,689 | 92,267 | 98,980 | 97,027 | 125,912 | 5,876 | 2,676 | المنطقة 5 |
| 6 Asir | 287,108 | 1,724 | 3,166 | 4,830 | 1,700 | 15,141 | 216,327 | 1,895 | 6,180 | 5,514 | 28,775 | 918 | 938 | عسير 6 |
| 7 Tabuk | 90,704 | 872 | 1,293 | 1,618 | 675 | 4,269 | 68,558 | 232 | 1,418 | 1,677 | 9,203 | 504 | 385 | تبوك 7 |
| 8 Hail | 109,250 | 556 | 1,062 | 1,393 | 701 | 4,231 | 87,868 | 201 | 1,140 | 2,372 | 9,283 | 221 | 222 | حائل 8 |
| 9 North.Bord. | 39,380 | 279 | 336 | 327 | 408 | 1,113 | 32,060 | 200 | 613 | 397 | 3,420 | 153 | 74 | الحدود 9 |
| 10 Jazan | 120,143 | 532 | 1,005 | 1,538 | 867 | 4,218 | 95,331 | 297 | 1,354 | 2,080 | 12,371 | 316 | 234 | جازان 10 |
| 11 Najran | 116,909 | 428 | 797 | 1,150 | 1,039 | 3,830 | 96,175 | 152 | 609 | 1,398 | 11,030 | 95 | 206 | نجران 11 |
| 12 AL - Baha | 41,693 | 106 | 240 | 274 | 232 | 1,420 | 33,472 | 84 | 267 | 697 | 4,575 | 141 | 185 | الباحة 12 |
| 13 AL - Jouf | 57,668 | 94 | 333 | 536 | 223 | 2,269 | 47,616 | 60 | 586 | 652 | 4,961 | 111 | 227 | الجوف 13 |
| Total | 8,599,487 | 239,498 | 316,463 | 365,985 | 88,744 | 1,002,751 | 4,882,073 | 232,122 | 342,364 | 387,000 | 693,341 | 28,185 | 20,961 | الجملة |

Source: GOSI

المصدر - المؤسسة العامة للتأمينات الاجتماعية

توزيع المشتغلين حسب فئات الأجر خلال الربع الرابع ٢٠١٨



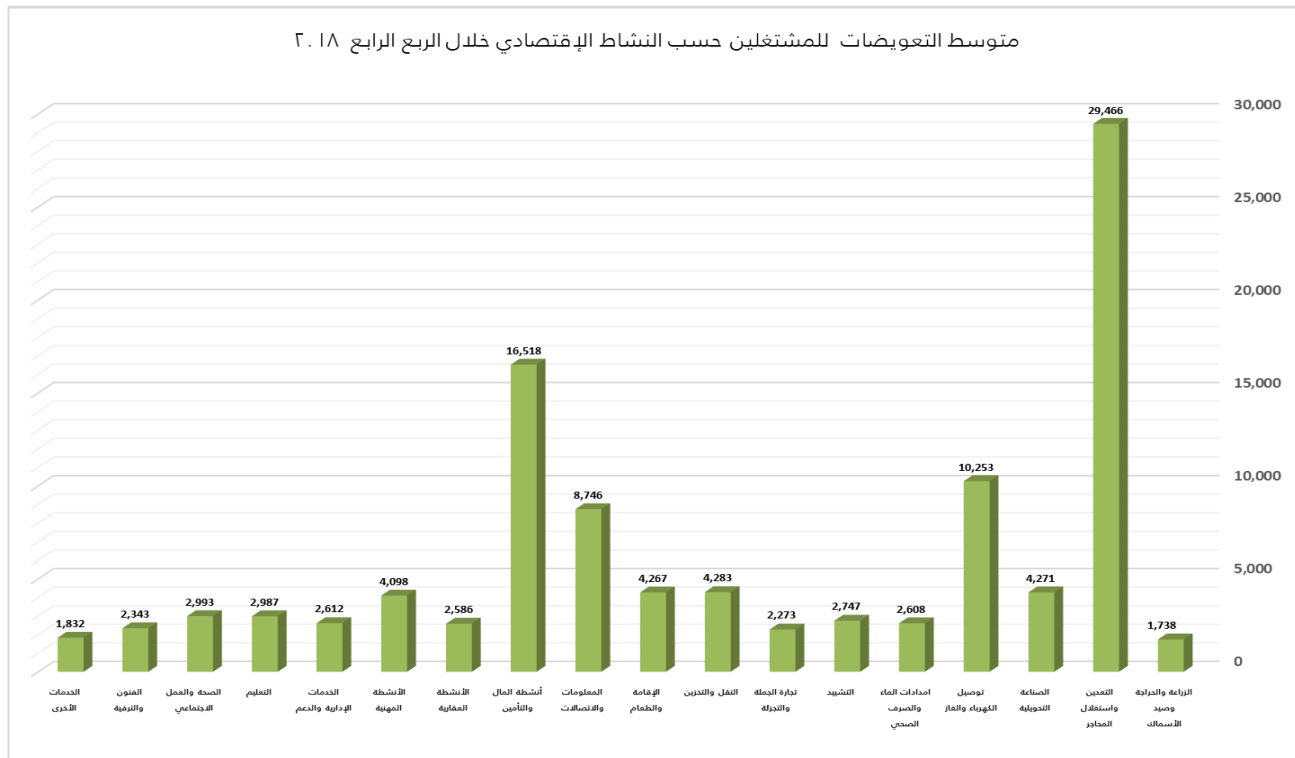
متوسط التعويضات الشهرية المدفوعة للمشتغلين حسب النشاط الاقتصادي خلال الربع الرابع 2018
Average monthly compensation paid to employees by economic activity, 4th.Qrt. 2018

| Economic activity | متوسط التعويضات Avg. | النشاط الاقتصادي |
|--|-------------------------|--------------------------------|
| 1 Agriculture, forestry & fishing | 1,738 | 1 الزراعة والحراة وصيد الأسماك |
| 2 Mining & quarrying | 29,466 | 2 التعدين واستغلال المحاجر |
| 3 Manufacturing | 4,271 | 3 الصناعة التحويلية |
| 4 Electricity, gas, steam & air conditioning supply | 10,253 | 4 توصيل الكهرباء والغاز |
| 5 Water supply; sewerage, waste remediation | 2,608 | 5 امدادات الماء والصرف الصحي |
| 6 Construction | 2,747 | 6 التشييد |
| 7 Wholesale & retail trade; repair of motor vehicles | 2,273 | 7 تجارة الجملة والتجزئة |
| 8 Transportation & storage | 4,283 | 8 النقل والتخزين |
| 9 Accommodation & food service activities | 4,267 | 9 الإقامة والطعام |
| 10 Information & communication | 8,746 | 10 المعلومات والاتصالات |
| 11 Financial & insurance | 16,518 | 11 أنشطة المال والتأمين |
| 12 Real estate activities | 2,586 | 12 الأنشطة العقارية |
| 13 Professional, scientific & technical activities | 4,098 | 13 الأنشطة المهنية |
| 14 Administrative and support service activities | 2,612 | 14 الخدمات الإدارية والدعم |
| 15 Education | 2,987 | 15 التعليم |
| 16 Human health and & work activities | 2,993 | 16 الصحة والعمل الاجتماعي |
| 17 Arts, entertainment & recreation | 2,343 | 17 الفنون والترفيه |
| 18 Other service | 1,832 | 18 الخدمات الأخرى |
| Total | 3,832 | الجملة |

Source -GASat

المصدر - الهيئة العامة للإحصاء

متوسط التعويضات للمشتغلين حسب النشاط الاقتصادي خلال الربع الرابع ٢٠١٨



النفقات والإيرادات التشغيلية حسب النشاط الاقتصادي خلال الربع الرابع 2018

Operating expenditures and revenues by economic activity, 4th.Qrt. 2018

| Economic activity | | الإيرادات التشغيلية Revenues | النفقات التشغيلية Expenditures | النشاط الاقتصادي |
|-------------------|---|---------------------------------|-----------------------------------|---------------------------------|
| 1 | Agriculture, forestry & fishing | 24,985,434,121 | 11,005,156,223 | 1 الزراعة والحراثة وصيد الأسماك |
| 2 | Mining & quarrying | 267,513,923,523 | 41,803,721,582 | 2 التعدين واستغلال المحاجر |
| 3 | Manufacturing | 177,296,497,123 | 89,245,634,492 | 3 الصناعة التحويلية |
| 4 | Electricity, gas, steam & air conditioning supply | 16,180,912,124 | 10,098,549,831 | 4 توصيل الكهرباء والغاز |
| 5 | Water supply; sewerage, waste remediation | 2,858,742,316 | 1,325,198,574 | 5 امدادات الماء والصرف الصحي |
| 6 | Construction | 58,285,429,153 | 21,125,498,574 | 6 التشييد |
| 7 | Wholesale& retail trade; repair of motor vehicles | 149,148,521,319 | 87,987,434,821 | 7 تجارة الجملة والتجزئة |
| 8 | Transportation& storage | 37,971,245,161 | 18,074,859,685 | 8 النقل والتخزين |
| 9 | Accommodation & food service activities | 25,287,488,127 | 13,451,274,511 | 9 الإقامة والطعام |
| 10 | Information & communication | 45,407,842,893 | 20,146,435,218 | 10 المعلومات والاتصالات |
| 11 | Financial & insurance | 50,718,412,896 | 14,241,897,548 | 11 أنشطة المال والتأمين |
| 12 | Real estate activities | 5,074,931,546 | 1,387,594,215 | 12 الأنشطة العقارية |
| 13 | Professional, scientific & technical activities | 9,284,578,496 | 4,184,589,112 | 13 الأنشطة المهنية |
| 14 | Administrative and support service activities | 15,787,454,217 | 7,921,543,214 | 14 الخدمات الإدارية والدعم |
| 15 | Education | 5,737,845,741 | 3,029,856,437 | 15 التعليم |
| 16 | Human health and & work activities | 13,698,674,852 | 4,799,788,923 | 16 الصحة والعمل الاجتماعي |
| 17 | Arts, entertainment & recreation | 2,448,126,531 | 786,895,274 | 17 الفنون والترفيه |
| 18 | Other service | 5,519,984,256 | 2,524,859,213 | 18 الخدمات الأخرى |
| Total | | 913,206,044,395 | 353,140,787,447 | الجملة |

Source -GAStat

المصدر - الهيئة العامة للإحصاء (مسح المؤشرات الاقتصادية الربع الرابع 2018)

توزيع النفقات و الإيرادات التشغيلية حسب النشاط الاقتصادي خلال الربع الرابع ٢٠١٨

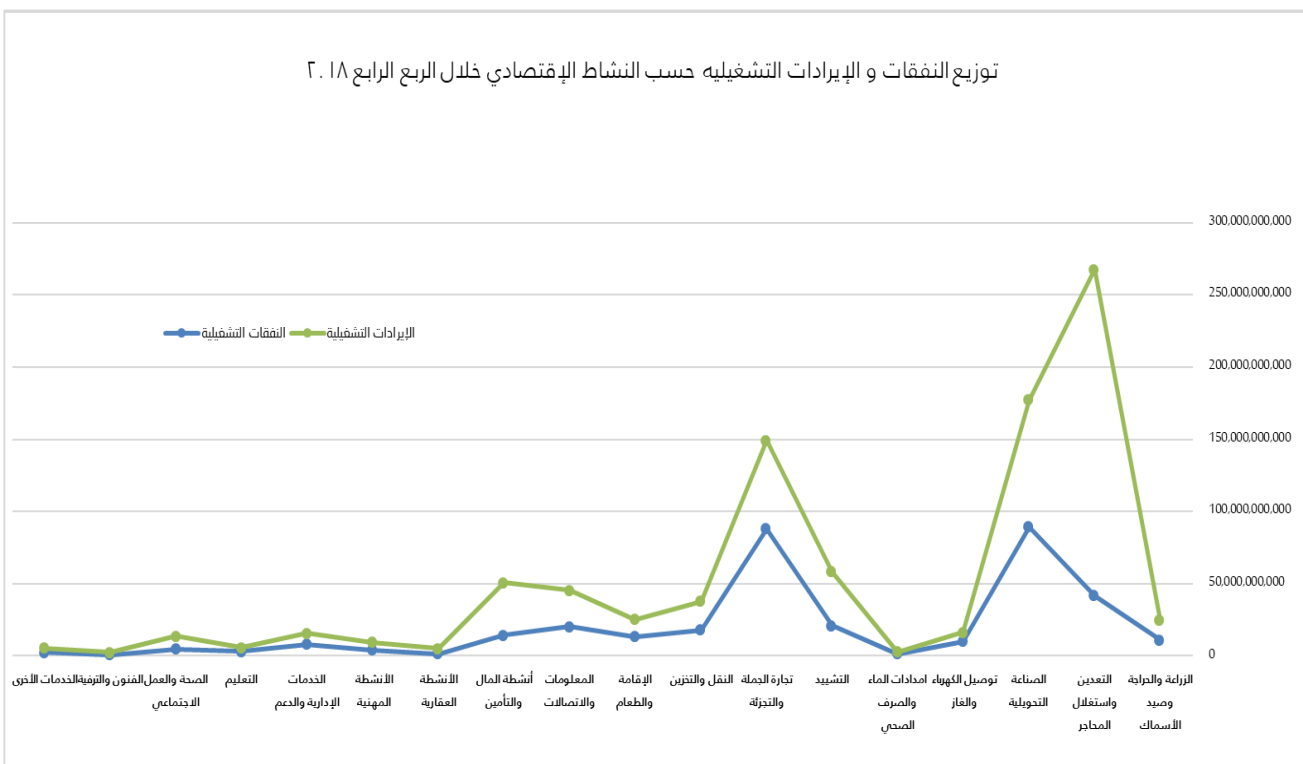




Table10

جدول 10

فائض التشغيل حسب النشاط الاقتصادي خلال الربع الرابع 2018

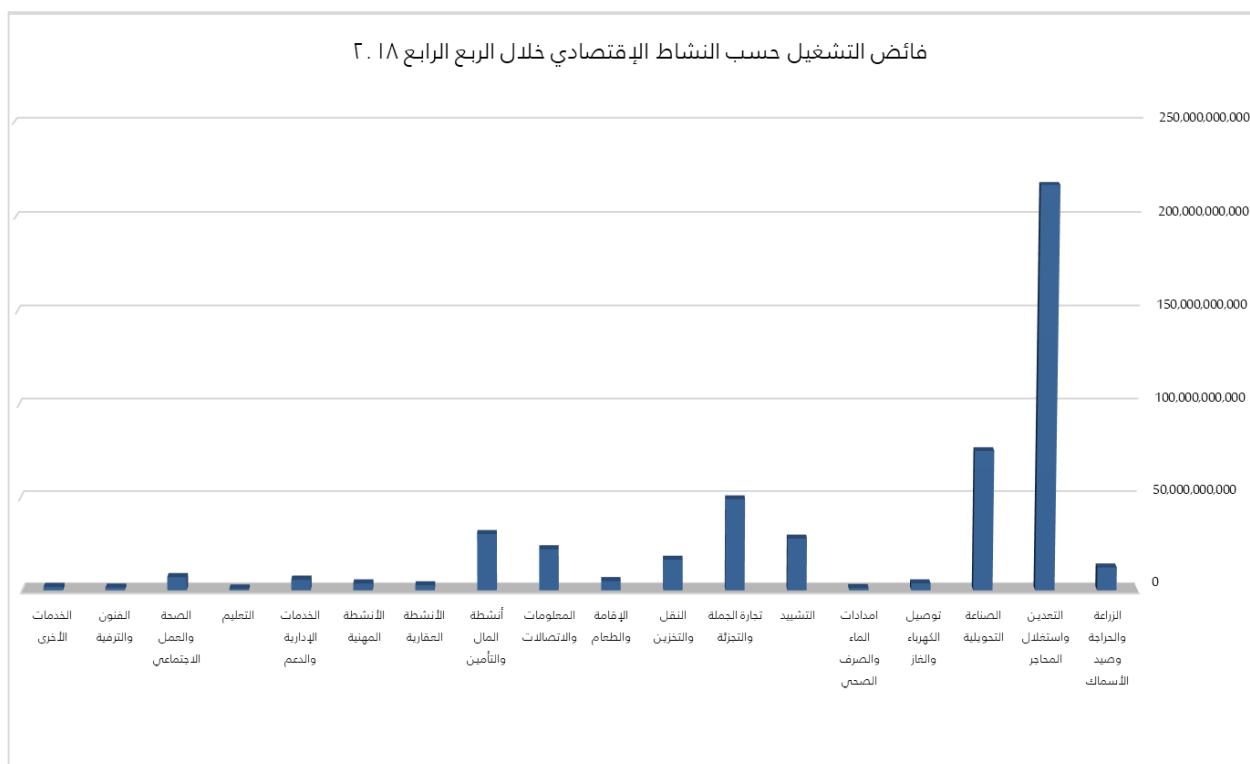
Operating surplus by economic activity, 4th.Qrt. 2018

| Economic activity | فائض التشغيل Operating surplus | النشاط الاقتصادي |
|--|-----------------------------------|--------------------------------|
| 1 Agriculture, forestry & fishing | 12,357,227,329 | 1 الزراعة والحراة وصيد الأسماك |
| 2 Mining & quarrying | 216,988,341,462 | 2 التعدين واستغلال المحاجر |
| 3 Manufacturing | 75,209,745,066 | 3 الصناعة التحويلية |
| 4 Electricity, gas, steam & air conditioning supply | 3,752,399,344 | 4 توصيل الكهرباء والغاز |
| 5 Water supply; sewerage, waste remediation | 1,179,181,216 | 5 امدادات الماء والصرف الصحي |
| 6 Construction | 28,001,468,184 | 6 التشييد |
| 7 Wholesale & retail trade; repair of motor vehicles | 49,251,268,943 | 7 تجارة الجملة والتجزئة |
| 8 Transportation & storage | 16,563,301,296 | 8 النقل والتخزين |
| 9 Accommodation & food service activities | 4,951,218,910 | 9 الإقامة والطعام |
| 10 Information & communication | 22,254,144,536 | 10 المعلومات والاتصالات |
| 11 Financial & insurance | 30,471,309,297 | 11 أنشطة المال والتأمين |
| 12 Real estate activities | 2,683,617,595 | 12 الأنشطة العقارية |
| 13 Professional, scientific & technical activities | 3,707,829,548 | 13 الأنشطة المهنية |
| 14 Administrative and support service activities | 5,741,822,961 | 14 الخدمات الإدارية والدعم |
| 15 Education | 960,886,985 | 15 التعليم |
| 16 Human health and & work activities | 7,142,041,409 | 16 الصحة والعمل الاجتماعي |
| 17 Arts, entertainment & recreation | 1,447,117,355 | 17 الفنون والترفيه |
| 18 Other service | 1,804,499,175 | 18 الخدمات الأخرى |
| Total | 484,467,420,611 | الجملة |

Source -GASat

المصدر - الهيئة العامة للإحصاء (مسح المؤشرات الاقتصادية الربع الرابع 2018)

فائض التشغيل حسب النشاط الاقتصادي خلال الربع الرابع ٢٠١٨



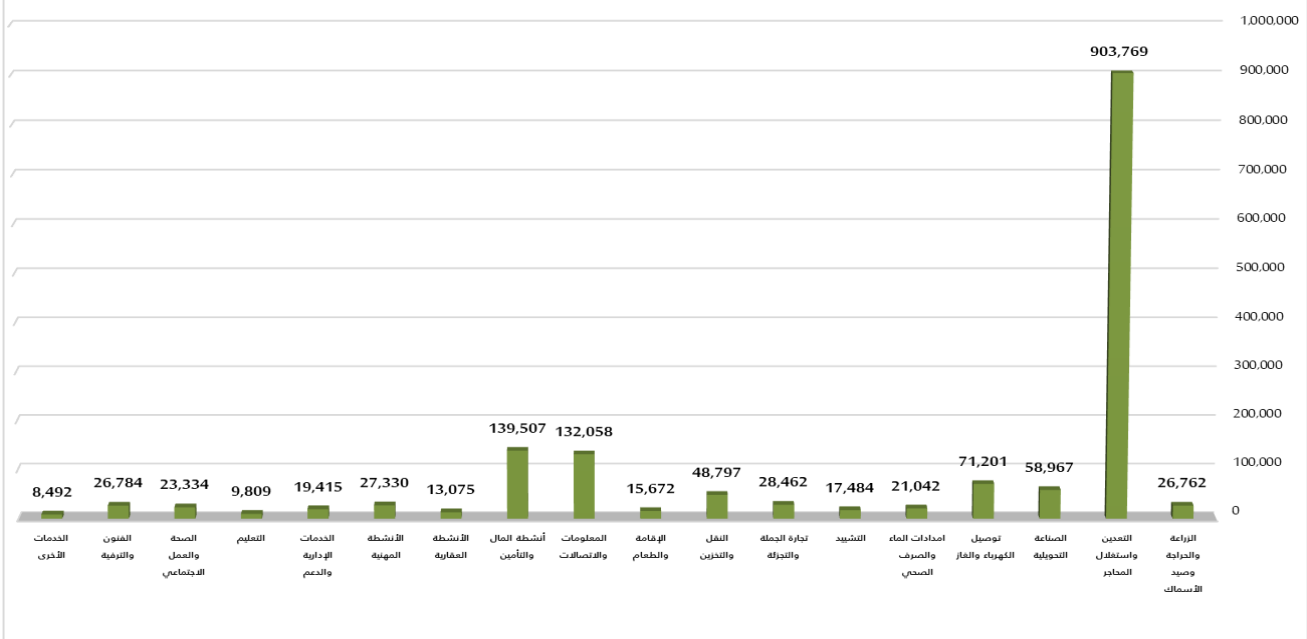
معدل إنتاجية المشتغل الشهرية حسب النشاط الاقتصادي خلال الربع الرابع 2018
Average monthly worker productivity by economic activity, 4th.Qrt. 2018

| Economic activity | إنتاجية المشتغل Worker productivity | النشاط الاقتصادي | |
|--|--|-------------------------------|----|
| 1 Agriculture, forestry & fishing | 26,762 | الزراعة والحراجة وصيد الأسماك | 1 |
| 2 Mining & quarrying | 903,769 | التعدين واستغلال المحاجر | 2 |
| 3 Manufacturing | 58,967 | الصناعة التحويلية | 3 |
| 4 Electricity, gas, steam & air conditioning supply | 71,201 | توصيل الكهرباء والغاز | 4 |
| 5 Water supply; sewerage, waste remediation | 21,042 | امدادات الماء والصرف الصحي | 5 |
| 6 Construction | 17,484 | التشييد | 6 |
| 7 Wholesale & retail trade; repair of motor vehicles | 28,462 | تجارة الجملة والتجزئة | 7 |
| 8 Transportation & storage | 48,797 | النقل والتخزين | 8 |
| 9 Accommodation & food service activities | 15,672 | الإقامة والطعام | 9 |
| 10 Information & communication | 132,058 | المعلومات والاتصالات | 10 |
| 11 Financial & insurance | 139,507 | أنشطة المال والتأمين | 11 |
| 12 Real estate activities | 13,075 | الأنشطة العقارية | 12 |
| 13 Professional, scientific & technical activities | 27,330 | الأنشطة المهنية | 13 |
| 14 Administrative and support service activities | 19,415 | الخدمات الإدارية والدعم | 14 |
| 15 Education | 9,809 | التعليم | 15 |
| 16 Human health and & work activities | 23,334 | الصحة والعمل الاجتماعي | 16 |
| 17 Arts, entertainment & recreation | 26,784 | الفنون والترفيه | 17 |
| 18 Other service | 8,492 | الخدمات الأخرى | 18 |
| Total | 46,293 | الجملة | |

Source -GASat

المصدر - الهيئة العامة للإحصاء

معدل الإنتاجية الشهرية للمشتغل حسب النشاط الاقتصادي خلال الربع الرابع ٢٠١٨





الهيئة العامة للإحصاء
General Authority for Statistics

stats.gov.sa

 [@stats_saudi](https://twitter.com/stats_saudi)

 [stats.saudi](https://www.facebook.com/stats.saudi)

 [stats_saudi](https://www.instagram.com/stats_saudi)