

المحتويات

39	ماليزيا	Malaysia
40	بنجلادش	Bangladesh
41	موزمبيق	Mozambique
42	إيران	Iran
43	نيجيريا	Nigeria
45	دول آسيا (غير العربية والإسلامية)	Asia Countries (Non-Arabic Non-Islamic)
48	الصين	China
49	اليابان	Japan
50	كوريا الجنوبية	South Korea
51	الهند	India
52	سنغافورة	Singapore
53	تايوان	Taiwan
54	تايلاند	Thailand
55	فيتنام	Vietnam
56	الفلبين	Philippines
57	هونغ كونج	Hong Kong
58	سيريلانكا	Sri Lanka
59	دول أفريقيا (غير العربية والإسلامية)	Africa Countries (Non-Arabic Non-Islamic)
62	جنوب أفريقيا	South Africa
63	كونجو	Congo
64	كينيا	Kenya
65	أثيوبيا	Ethiopia
66	تنزانيا	Tanzania
67	زامبيا	Zambia

7	التبادل والميزان التجاري للمملكة	Trade and Balance for Kingdom
11	دول مجلس التعاون الخليجي	Gulf Cooperation Council Countries
14	الإمارات العربية المتحدة	United Arab Emirates
15	البحرين	Bahrain
16	عمان	Oman
17	قطر	Qatar
18	الكويت	Kuwait
19	دول عربية أخرى	Other Arab Countries
22	مصر	Egypt
23	الأردن	Jordan
24	المغرب	Morocco
25	اليمن	Yemen
26	جيبوتي	Djibouti
27	السودان	Sudan
28	العراق	Iraq
29	لبنان	Lebanon
30	الجزائر	Algeria
31	الصومال	Somalia
32	تونس	Tunisia
33	دول إسلامية (غير العربية)	Islamic Countries (Non-Arabic)
36	إندونيسيا	Indonesia
37	تركيا	Turkey
38	باكستان	Pakistan

المحتويات

96	المملكة المتحدة United Kingdom
97	اليونان Greece
98	السويد Sweden
99	النمسا Austria
100	بولندا Poland
101	ايرلندا Ireland
102	البرتغال Portugal
103	فنلندا Finland
104	الدنمرك Denmark
105	التشيك Czech
106	رومانيا Romania
107	المجر Hungary
108	بلغاريا Bulgaria
109	دول أوروبا (غير دول الاتحاد الأوروبي) Europe Countries (Non-European Union)
112	سويسرا Switzerland
113	روسيا Russia
114	أوكرانيا Ukraine
115	التبادل التجاري بين المملكة وبعض الدول الأخرى Trade between Kingdom & other countries

69	دول استراليا وجزر الباسفيك Australia & Oceania
72	استراليا Australia
73	نيوزلندا New Zealand
75	دول أمريكا الشمالية North America Countries
78	الولايات المتحدة الأمريكية United States of America
79	كندا Canada
81	دول أمريكا الجنوبية South America Countries
84	البرازيل Brazil
85	المكسيك Mexico
86	الأرجنتين Argentina
87	دول الاتحاد الأوروبي European Union Countries
90	فرنسا France
91	ألمانيا Germany
92	إيطاليا Italy
93	اسبانيا Spain
94	هولندا Netherland
95	بلجيكا Belgium



التبادل والميزان التجاري للمملكة
Trade and Balance of Trade for kingdom
2005 - 2014

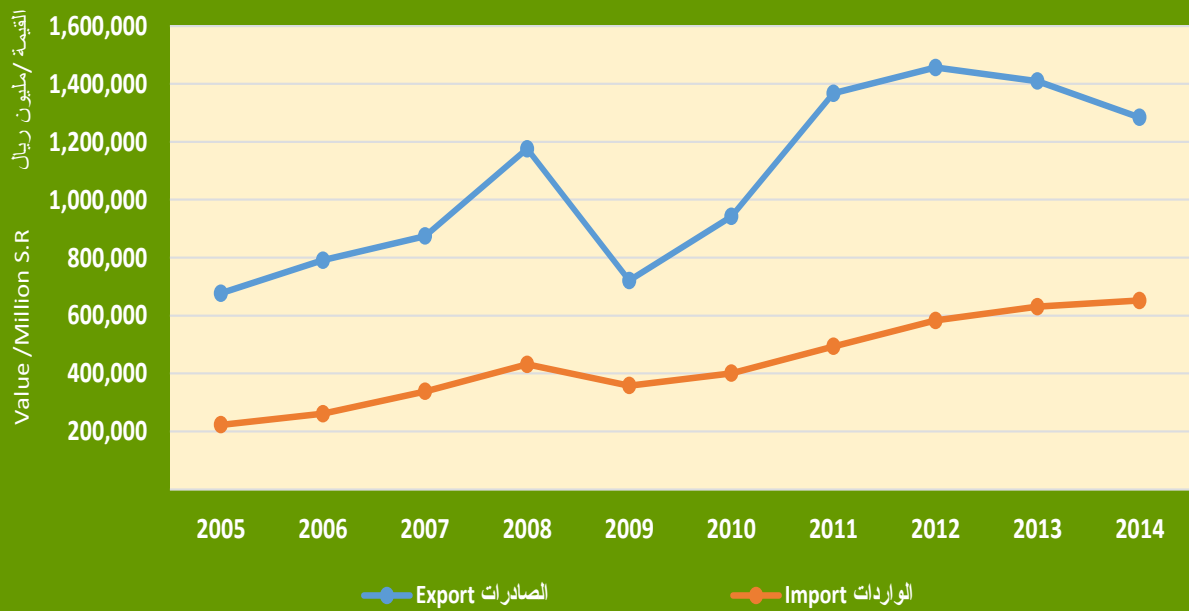
التبادل والميزان التجاري للمملكة Trade and Balance for Kingdom

Value (Million S.R.)

القيمة (مليون ريال)

الميزان التجاري Balance of Trade	حجم التجارة Trade Volume	الواردات Import	الصادرات Export	السنة Year
454,159	900,129	222,985	677,144	2005
529,938	1,052,741	261,402	791,339	2006
536,315	1,212,491	338,088	874,403	2007
743,729	1,607,235	431,753	1,175,482	2008
362,819	1,079,400	358,290	721,109	2009
541,050	1,342,521	400,736	941,785	2010
874,171	1,861,069	493,449	1,367,620	2011
873,029	2,039,975	583,473	1,456,502	2012
778,941	2,040,106	630,582	1,409,523	2013
632,246	1,935,997	651,876	1,284,122	2014

حركة الصادرات والواردات Export and Import Flow



أهم السلع الوطنية المصدرة والمستوردة للمملكة لعام ٢٠١٤ م Top Exported and Imported Commodities for Kingdom, 2014

Value (Million SR)

القيمة (مليون ريال)

القيمة Value	أهم السلع المستوردة Top Imported Commodities	الترتيب Rank	القيمة Value	أهم السلع الوطنية المصدرة Top National Exported Commodities	الترتيب Rank
60,184	سيارات نقل ركاب Vehicles for transporting persons	1	1,067,141	زيوت نפט خام ومنتجاتها Oil and Oil Products	1
27,215	أجهزة هاتف Telephones	2	38,688	بوليمرات إيثيلين Polymers of Ethylene in primary forms	2
17,343	ذهب Gold	3	24,143	بوليمرات بروبيلين Polymers of Propylene in primary forms	3
13,316	أدوية بشرية Medicaments	4	20,768	أثيرات وأثيرات الكحول Ethers, Ether-Alcohols, etc	4
12,301	سيارات نقل بضائع Vehicles for transport of goods	5	12,697	كحولات غير دورية ومشتقاتها Acyclic Alcohols & Halogenat	5
8,856	مواسير وأنابيب من حديد أو صلب Tubes, pipes etc, seamless, iron nesoi &	6	8,969	هيدروكربونات دورية Cyclic Hydrocarbons	6
8,430	أجهزة حاسب آلي Computer hardware	7	7,736	نشادر Ammonia	7
8,028	حفريات ومحابس وصمامات بأنواعها Taps, cocks, valves etc for pipes, tanks etc	8	4,868	ألومنيوم خام Aluminum, unwrought	8
7,952	قطع غيار للآلات الثقيلة (جرافات، رافعات.. الخ) Parts for heavy machinery (bulldozers, cranes	9	4,163	أسمدة معدنية أو آزوتية Mineral or chemical fertilizers, nitrogenous	9
7,642	قطع غيار للسيارات Parts & accessories for vehicles	10	3,690	هيدروكربونات لادورية Acyclic Hydrocarbons	10
7,472	شعير Barley	11	2,544	أحماض كربوكسيلية أحادية غير دورية مشبعة Sat acyclic monocarbox acid & anhyd, halogen	11
6,913	زيوت نפט ومعادن (غير خام) Oil (not crude) from petrol & bitum mineral et	12	2,187	بولي استيالات وبولي أثيرات Polyacetals, polyethers in primary forms	12
6,671	إطارات بجميع أنواعها Tires	13	1,936	فضلات وخردة نحاس Copper waste and scrap	13
6,635	أرز Rice	14	1,585	عصائر فواكه وخضار Fruit and vegetable juices	14
6,606	منشآت من حديد Structures & parts of iron or steel	15	1,486	علب وصناديق من ورق Cartons, boxes etc, of paper or paperboard	15
446,312	سلع أخرى Other Commodities		51,118	سلع أخرى Other Commodities	
651,876	إجمالي الواردات Imports Total		1,253,719	إجمالي الصادرات الوطنية National Exports Total	

By Harmonized System Classification (4 Digit)

حسب تصنيف النظام المنسق (٤ خانات)



دول مجلس التعاون الخليجي
Gulf Cooperation Council Countries

التبادل التجاري بين المملكة ودول مجلس التعاون الخليجي Trade between Kingdom and GCCC

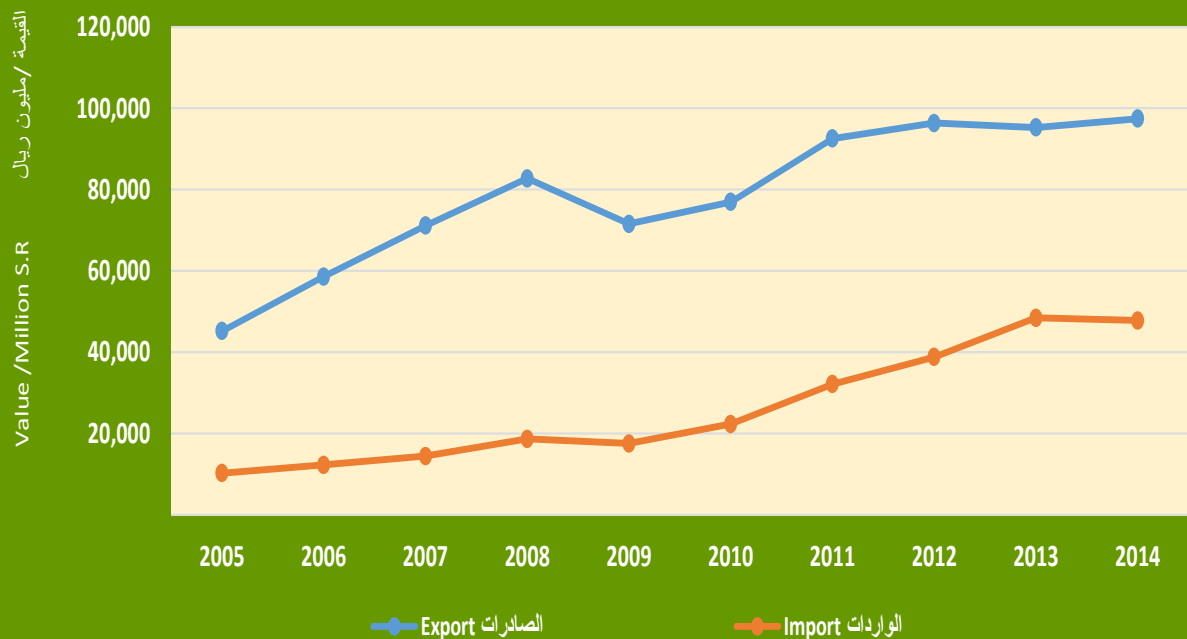
Value (Million S.R.)

القيمة (مليون ريال)

الميزان التجاري Balance of Trade	التطور Index no 100=2005	حجم التجارة Trade Volume	النسبة % of Total	الواردات Import	النسبة % of Total	الصادرات Export	السنة Year
34,981	100	55,449	5%	10,234	7%	45,215	2005
46,333	128	70,854	5%	12,260	7%	58,593	2006
56,674	154	85,566	4%	14,446	8%	71,120	2007
64,092	183	101,396	4%	18,652	7%	82,744	2008
53,997	161	89,088	5%	17,545	10%	71,543	2009
54,616	179	99,289	6%	22,337	8%	76,953	2010
60,403	225	124,669	7%	32,133	7%	92,536	2011
57,531	244	135,149	7%	38,809	7%	96,340	2012
46,816	259	143,712	8%	48,448	7%	95,264	2013
49,621	262	145,206	7%	47,793	8%	97,413	2014

Trade between Kingdom and GCCC

التبادل التجاري بين المملكة ودول مجلس التعاون الخليجي



التبادل التجاري بين المملكة و الإمارات العربية المتحدة

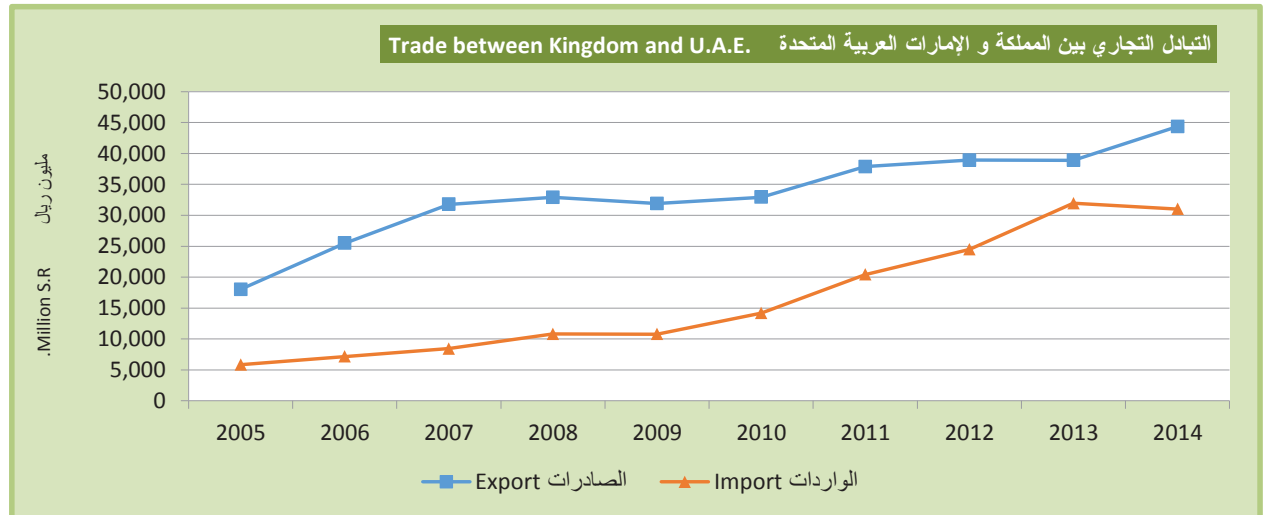
Trade between Kingdom and U.A.E.

Value (Million SR)

القيمة (مليون ريال)

الميزان التجاري Balance of Trade	حجم التجارة Volume Of Trade		الواردات Import			الصادرات Export			السنة Year
	الترتيب Rank	القيمة Value	النسبة %	الترتيب Rank	القيمة Value	النسبة %	الترتيب Rank	القيمة Value	
12,165	10	23,889	3%	11	5,862	3%	11	18,027	2005
18,321	7	32,655	3%	11	7,167	3%	8	25,488	2006
23,343	7	40,216	2%	10	8,437	4%	8	31,780	2007
22,085	8	43,714	3%	11	10,814	3%	9	32,900	2008
21,131	6	42,711	3%	10	10,790	4%	6	31,921	2009
18,734	6	47,113	4%	8	14,190	3%	8	32,923	2010
17,456	7	58,307	4%	6	20,426	3%	9	37,881	2011
14,432	6	63,422	4%	6	24,495	3%	10	38,927	2012
6,956	6	70,836	5%	6	31,940	3%	8	38,896	2013
13,337	6	75,375	5%	6	31,019	3%	7	44,356	2014

القيمة Value	أهم السلع المستوردة 2014 Top Imported Commodities 2014	القيمة Value	أهم السلع المصدرة 2014 Top Exported Commodities 2014
4,843	سبائك ذهب GOLD INGOTS	20,538	زيوت نפט خام ومنتجاتها OIL AND OIL PRODUCTS
2,031	أسلاك من نحاس نقي، مقطعة يتجاوز 6 مم REFINED COPPER WIRE OVER 6 MM THICK	1,236	بولي إيثيلين منخفض الكثافة LOW DENSITY POLYETHYLENE
856	لفائف من نحاس، اصفر يزيد سمكها عن 0.15 مم BRASS COILS OVER 0.15 MM THICK	1,060	بولي بروبيلين POLYPROPYLENE
773	حليب صلب غير محلى بنسبة دسم تزيد على 1.5% SOLID UNSWEETENED MILK, OVER 1.5% FAT	525	بيوتال الأثير الثلاثي الميثيل TERT-BUTYL METHYLETERS
722	مبانيات من حديد أو صلب IRON OR STEEL STRUCTURES	424	بولي إيثيلين عالي الكثافة HIGH DENSITY POLYETHYLENE



التبادل التجاري بين المملكة و البحرين

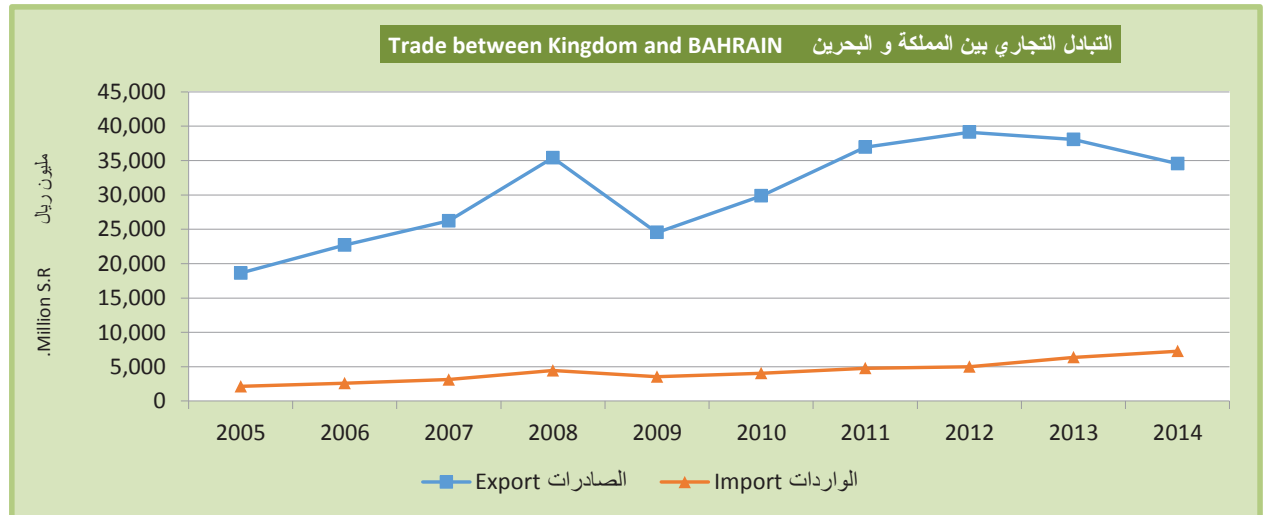
Trade between Kingdom and BAHRAIN

Value (Million SR)

القيمة (مليون ريال)

الميزان التجاري Balance of Trade	حجم التجارة Volume Of Trade		الواردات Import			الصادرات Export			السنة Year
	الترتيب Rank	القيمة Value	النسبة %	الترتيب Rank	القيمة Value	النسبة %	الترتيب Rank	القيمة Value	
16,491	13	20,783	1%	22	2,146	3%	10	18,637	2005
20,132	13	25,302	1%	25	2,585	3%	10	22,717	2006
23,122	11	29,354	1%	28	3,116	3%	9	26,238	2007
30,960	10	39,818	1%	25	4,429	3%	8	35,389	2008
21,004	10	28,064	1%	24	3,530	3%	9	24,534	2009
25,805	9	33,893	1%	24	4,044	3%	9	29,849	2010
32,155	11	41,715	1%	26	4,780	3%	10	36,935	2011
34,125	11	44,118	1%	28	4,996	3%	9	39,121	2012
31,721	12	44,440	1%	24	6,360	3%	9	38,081	2013
27,293	12	41,825	1%	21	7,266	3%	9	34,559	2014

القيمة Value	أهم السلع المستوردة 2014 Top Imported Commodities 2014	القيمة Value	أهم السلع المصدرة 2014 Top Exported Commodities 2014
1,103	قضبان وعيدان من خلانط الألمنيوم ALUMINUM ALLOYS BARS AND RODS	28,410	زيوت نפט خام ومنتجاتها OIL AND OIL PRODUCTS
924	أسلاك كهربائية من الألمنيوم، غير معزولة ALUMINUM ELECTRIC WIRE, NOT INSULATED	353	سفن قاطرة أو دافعة TUGS OR PUSHER CRAFT
732	قار نفطي PETROLEUM BITUMEN	88	اسمنت بورتلاندي عادي PORTLAND CEMENT
460	منتجات نصف جاهزة من حديد أو صلب، أقل من ٠,٢٥ % كربون SEMI-FINISHED IRON AND STEEL, UNDER 0.25%	83	حليب سائل محلي SWEETENED LIQUID MILK
338	أجبان مطبوخة PROCESSED CHEESE	80	مخاليط عصائر فواكة أو خضار MIXURES OF JUICES



التبادل التجاري بين المملكة و سلطنة عمان

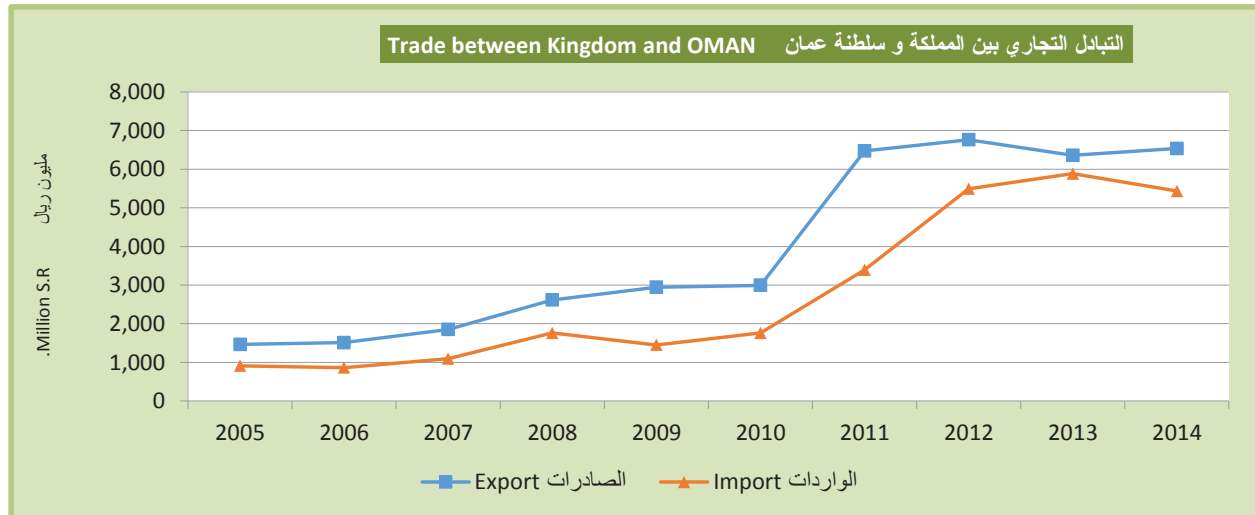
Trade between Kingdom and OMAN

Value (Million SR)

القيمة (مليون ريال)

الميزان التجاري Balance of Trade	حجم التجارة Volume Of Trade		الواردات Import			الصادرات Export			السنة Year
	الترتيب Rank	القيمة Value	النسبة %	الترتيب Rank	القيمة Value	النسبة %	الترتيب Rank	القيمة Value	
553	43	2,373	0%	42	910	0%	41	1,463	2005
645	46	2,375	0%	43	865	0%	40	1,510	2006
754	42	2,948	0%	45	1,097	0%	38	1,851	2007
855	40	4,380	0%	42	1,762	0%	37	2,617	2008
1,487	35	4,394	0%	38	1,453	0%	33	2,940	2009
1,234	37	4,757	0%	38	1,762	0%	34	2,995	2010
3,079	30	9,863	1%	31	3,392	0%	28	6,471	2011
1,268	30	12,255	1%	27	5,493	0%	29	6,762	2012
472	28	12,239	1%	29	5,883	0%	28	6,355	2013
1,097	30	11,968	1%	29	5,435	1%	28	6,533	2014

القيمة Value	أهم السلع المستوردة 2014 Top Imported Commodities 2014	القيمة Value	أهم السلع المصدرة 2014 Top Exported Commodities 2014
1,749	خامات حديد ومركزاتها مكثفة AGGLOMERATED IRON ORES AND CONCENTRAT	3,106	زيتون نفط خام ومنتجاتها OIL AND OIL PRODUCTS
605	منتجات حديدية بالاختزال المباشر ل خام الحديد FERROUS PRODUCTS BY DIRECT REDUCTION O	199	مخاليط عصائر فواكه أو خضار MIXURES OF JUICES
502	هيدروكربونات دورية (بنزين) CYCLIC HYDROCARBONS (BENZENE)	196	بولي بروبيلين POLYPRO PYLENE
407	زيت نخيل مكرر REFINED PALM OIL	182	أنابيب لنقل الزيت ملحومة طوليا قطر ها يزيد عن ٤٠٦ مم LONGITUDINALLY WELDED LINE PIPE, DIAMETER
250	حليب صلب غير محلى بنسبة دسم تزيد على ١.٥ % SOLID UNSWEETENED MILK, OVER 1.5% FAT	162	محضرات غسل بوردرة، تباع بالتجزئة DRY-POWDERED ORGANIC SURFACE-ACTIVE AG



التبادل التجاري بين المملكة وقطر

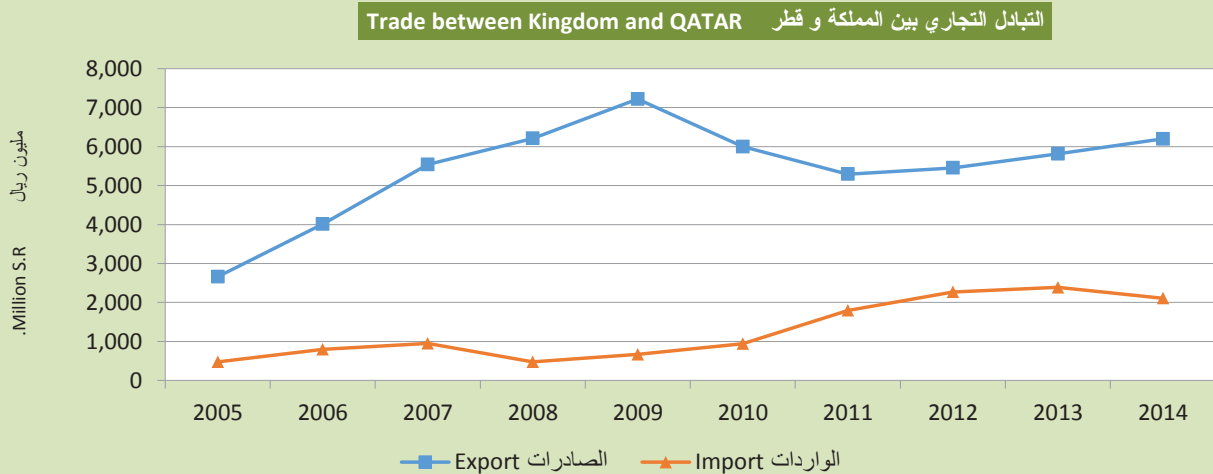
Trade between Kingdom and QATAR

Value (Million SR)

القيمة (مليون ريال)

الميزان التجاري Balance of Trade	حجم التجارة Volume Of Trade		الواردات Import			الصادرات Export			السنة Year
	الترتيب Rank	القيمة Value	النسبة %	الترتيب Rank	القيمة Value	النسبة %	الترتيب Rank	القيمة Value	
2,181	37	3,138	0%	54	478	0%	32	2,659	2005
3,213	33	4,807	0%	45	797	1%	30	4,010	2006
4,590	32	6,489	0%	47	950	1%	29	5,540	2007
5,730	33	6,687	0%	59	478	1%	28	6,209	2008
6,546	26	7,885	0%	50	669	1%	21	7,216	2009
5,054	31	6,938	0%	49	942	1%	28	5,996	2010
3,497	34	7,091	0%	41	1,797	0%	33	5,294	2011
3,183	33	7,720	0%	42	2,268	0%	31	5,452	2012
3,424	33	8,202	0%	42	2,389	0%	30	5,813	2013
4,087	34	8,304	0%	46	2,109	0%	30	6,195	2014

القيمة Value	أهم السلع المستوردة 2014 Top Imported Commodities 2014	القيمة Value	أهم السلع المصدرة 2014 Top Exported Commodities 2014
337	قضبان لفات مدرّفة من حديد أو صلب، مسننة HOT-ROLLED STEEL BARS WITH DEFORMATIONS	597	جمال للمسابقات الرياضية والمزاينة Camels for sport and beauty contests
266	منتجات من حديد وصلب مسطحة بسمك يتجاوز ١٠ مم PRODUCTS OF FLATTENED CAST IRON, THICKNESS	368	زيت نفط خام ومنتجاتها OIL AND OIL PRODUCTS
216	منتجات نصف جاهزة من حديد أو صلب SEMI-FINISHED IRON AND STEEL	216	لبين زبادي YOGURT
173	بولي إيثيلين منخفض الكثافة LOW DENSITY POLYETHYLENE	146	هيدروكربونات لادورية غير مشبعة (إيثيلين) UNSAT. ACYCLIC HYDROCARBONS (ETHYLENE)
150	ألومنيوم خام، غير مخلوط UNWROUGHT ALUMINIUM, NOT ALLOYED	116	بولي إيثيلين منخفض الكثافة LOW DENSITY POLYETHYLENE



التبادل التجاري بين المملكة و الكويت

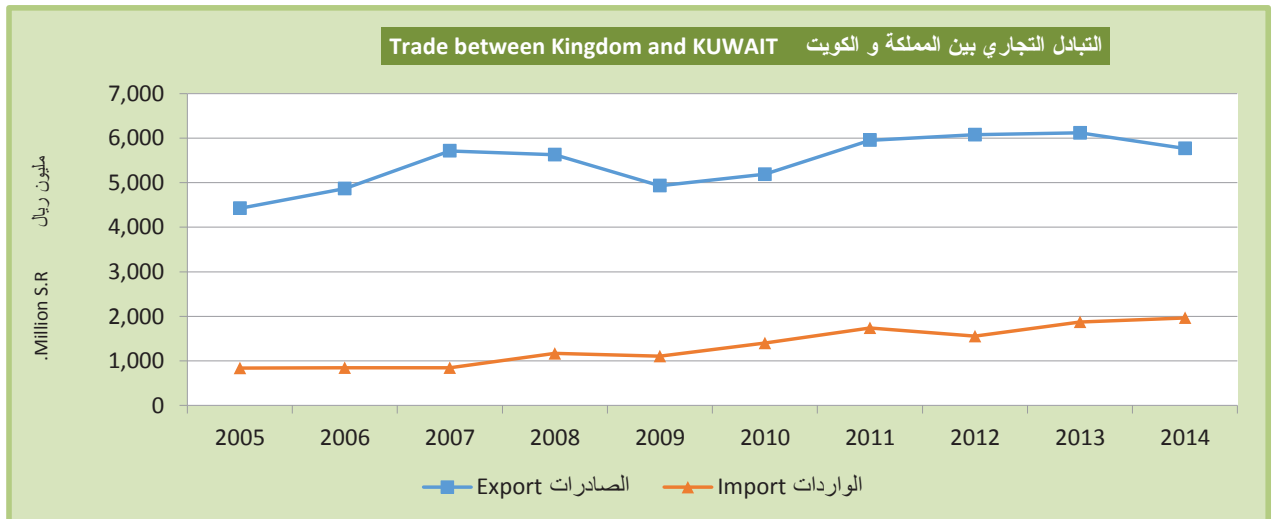
Trade between Kingdom and KUWAIT

Value (Million SR)

القيمة (مليون ريال)

الميزان التجاري Balance of Trade	حجم التجارة Volume Of Trade		الواردات Import			الصادرات Export			السنة Year
	الترتيب Rank	القيمة Value	النسبة %	الترتيب Rank	القيمة Value	النسبة %	الترتيب Rank	القيمة Value	
3,591	31	5,265	0%	43	837	1%	29	4,428	2005
4,023	31	5,714	0%	44	845	1%	28	4,869	2006
4,865	31	6,558	0%	48	847	1%	28	5,711	2007
4,461	32	6,797	0%	46	1,168	0%	30	5,629	2008
3,829	31	6,035	0%	44	1,103	1%	27	4,932	2009
3,789	32	6,588	0%	44	1,400	1%	29	5,189	2010
4,216	33	7,693	0%	42	1,738	0%	29	5,954	2011
4,522	34	7,634	0%	47	1,556	0%	30	6,078	2012
4,243	35	7,995	0%	47	1,876	0%	29	6,119	2013
3,806	35	7,735	0%	47	1,965	0%	31	5,770	2014

القيمة Value	أهم السلع المستوردة 2014 Top Imported Commodities 2014	القيمة Value	أهم السلع المصدرة 2014 Top Exported Commodities 2014
333	سبائك من حديد أو صلب غير مخلوط (إنجوت) INGOTS OF IRON AND NON-ALLOY STEEL	351	أجبان CHEESE
137	زيوت ومحضرات ديزل DIESEL OILS AND PREPARATIONS	172	محضرات غسيل بودرة، تباغ بالتجزئة DRY-POWDERED ORGANIC SURFACE-ACTIVE AC
132	دقيق قمح WHEAT FLOUR	161	مخاليط عصائر فواكة أو خضار MIXURES OF JUICES
77	عوازل من الألياف زجاجية INSULATION OF GLASS FIBERS	160	منشآت من حديد أو صلب IRON OR STEEL STRUCTURES
71	مخاليط عصائر فواكة أو خضار MIXURES OF JUICES	136	علب من ورق أو ورق مقوى غير مموج BOXES OF NON-CORRUGATED PAPER OR PAPER



دول عربية أخرى
Other Arab Countries

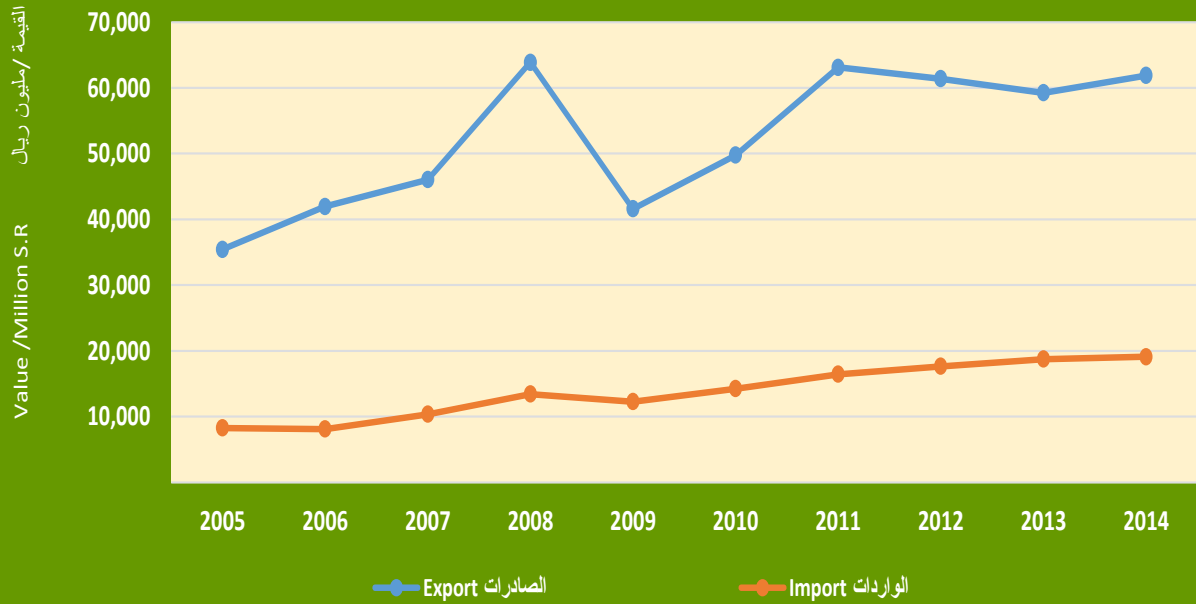
التبادل التجاري بين المملكة والدول العربية الأخرى Trade between Kingdom and Other Arab Countries

Value (Million S.R.)

القيمة (مليون ريال)

الميزان التجاري Balance of Trade	التطور Index no 100=2005	حجم التجارة Trade Volume	النسبة % of Total	الواردات Import	النسبة % of Total	الصادرات Export	السنة Year
27,143	100	43,715	4%	8,286	5%	35,429	2005
33,837	115	50,077	3%	8,120	5%	41,957	2006
35,663	129	56,389	3%	10,363	5%	46,026	2007
50,455	177	77,305	3%	13,425	5%	63,880	2008
29,305	123	53,876	3%	12,285	6%	41,590	2009
35,493	146	64,014	4%	14,261	5%	49,753	2010
46,652	182	79,555	3%	16,452	5%	63,103	2011
43,724	181	79,035	3%	17,655	4%	61,379	2012
40,520	178	77,994	3%	18,737	4%	59,257	2013
42,776	185	80,972	3%	19,098	5%	61,874	2014

التبادل التجاري بين المملكة و الدول العربية الأخرى Trade between Kingdom and Other Arab Countries



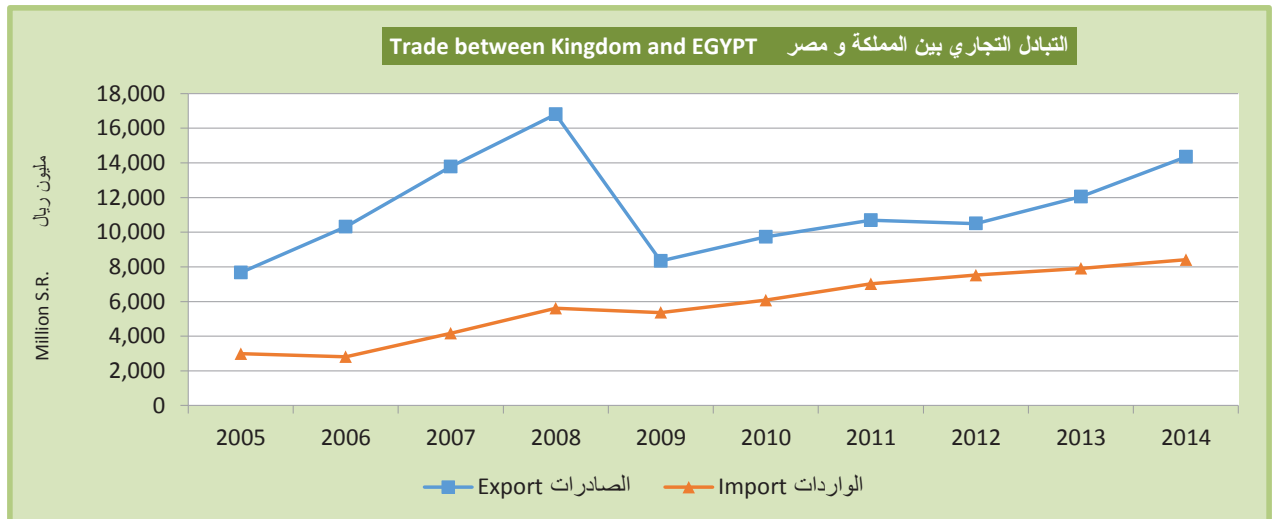
التبادل التجاري بين المملكة و مصر Trade between Kingdom and EGYPT

Value (Million SR)

القيمة (مليون ريال)

الميزان التجاري Balance of Trade	حجم التجارة Volume Of Trade		الواردات Import			الصادرات Export			السنة Year
	الترتيب Rank	القيمة Value	النسبة %	الترتيب Rank	القيمة Value	النسبة %	الترتيب Rank	القيمة Value	
4,677	21	10,655	1%	20	2,989	1%	22	7,666	2005
7,506	21	13,134	1%	23	2,814	1%	21	10,320	2006
9,617	16	17,942	1%	20	4,163	2%	15	13,779	2007
11,188	16	22,411	1%	19	5,612	1%	17	16,799	2008
2,971	20	13,701	1%	16	5,365	1%	20	8,336	2009
3,651	21	15,800	2%	16	6,074	1%	20	9,725	2010
3,675	24	17,718	1%	15	7,021	1%	24	10,696	2011
2,978	24	18,018	1%	17	7,520	1%	24	10,498	2012
4,146	23	19,965	1%	17	7,909	1%	22	12,056	2013
5,930	21	22,758	1%	19	8,414	1%	19	14,344	2014

القيمة Value	أهم السلع المستوردة 2014 Top Imported Commodities 2014	القيمة Value	أهم السلع المصدرة 2014 Top Exported Commodities 2014
622	أجهزة تلفزيون TV	6,452	زيت نפט خام ومنتجاتها OIL AND OIL PRODUCTS
399	صفائح مدرفلة على الساخن من حديد أو صلب FLAT-ROLLED OF IRON OR STEEL, HOT-ROLLED	1,716	بولي بروبيلين POLYPROPYLENE
383	برتقال ORANGES	841	بولي إيثيلين عالي الكثافة HIGH DENSITY POLYETHYLENE
341	منتجات نصف جاهزة من حديد أو صلب SEMI-FINISHED IRON AND STEEL	439	بولي إيثيلين منخفض الكثافة LOW DENSITY POLYETHYLENE
310	بصل طازج FRESH ONIONS	257	علب من ورق أو ورق مقوى مموج BOXES OF CORRUGATED PAPER OR PAPERBOA



التبادل التجاري بين المملكة و الأردن

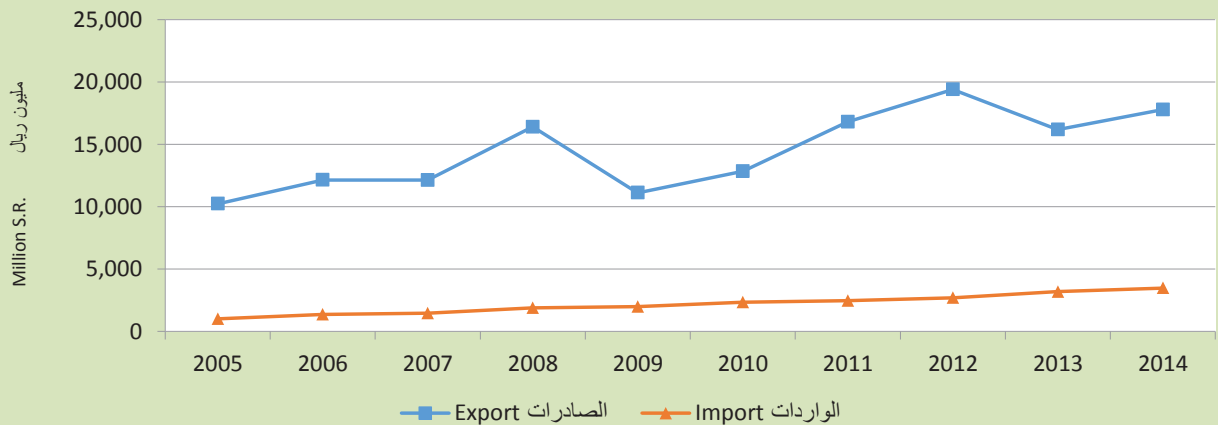
Trade between Kingdom and JORDAN

Value (Million SR)

القيمة (مليون ريال)

الميزان التجاري Balance of Trade	حجم التجارة Volume Of Trade		الواردات Import			الصادرات Export			السنة Year
	الترتيب Rank	القيمة Value	النسبة %	الترتيب Rank	القيمة Value	النسبة %	الترتيب Rank	القيمة Value	
9,229	19	11,247	0%	41	1,009	2%	16	10,238	2005
10,783	20	13,513	1%	39	1,365	2%	15	12,148	2006
10,677	22	13,602	0%	42	1,463	1%	20	12,139	2007
14,512	24	18,301	0%	39	1,895	1%	19	16,406	2008
9,116	21	13,125	1%	32	2,004	2%	14	11,121	2009
10,507	22	15,190	1%	31	2,342	1%	15	12,849	2010
14,350	22	19,282	0%	35	2,466	1%	18	16,816	2011
16,707	22	22,102	0%	36	2,697	1%	18	19,404	2012
12,991	24	19,366	1%	35	3,188	1%	18	16,178	2013
14,305	23	21,279	1%	37	3,487	1%	18	17,792	2014

القيمة Value	أهم السلع المستوردة 2014 Top Imported Commodities 2014	القيمة Value	أهم السلع المصدرة 2014 Top Exported Commodities 2014
436	أدوية تحتوي على بنسيلينات، لا تباع تجزئة MEDICINES CONTAINING PENICILLINS, NOT RET	10,412	زيت نפט خام ومنتجاتها OIL AND OIL PRODUCTS
286	حيوانات ضأن حية LIVE SHEEP	714	بولي إيثيلين منخفض الكثافة LOW DENSITY POLYETHYLENE
154	ورق تواليت وتجميل، مناشف للإستعمال المنزلي TOILET OR FACIAL TISSUE STOCK, TOWELS FOR	484	بولي إيثيلين عالي الكثافة HIGH DENSITY POLYETHYLENE
137	أدوية هرمونات غير محتوية على مضادات حيوية، لا تباع تجزئة HORMONE MEDICINES WITHOUT ANTIBIOTICS, N	475	بولي برويلين POLYPRO PYLENE
126	أدوية تباع بالتجزئة MEDICINE, RETAIL	334	أثيرات وفوق أكسيد الكحول ACYCLIC ETHERS



التبادل التجاري بين المملكة و المغرب

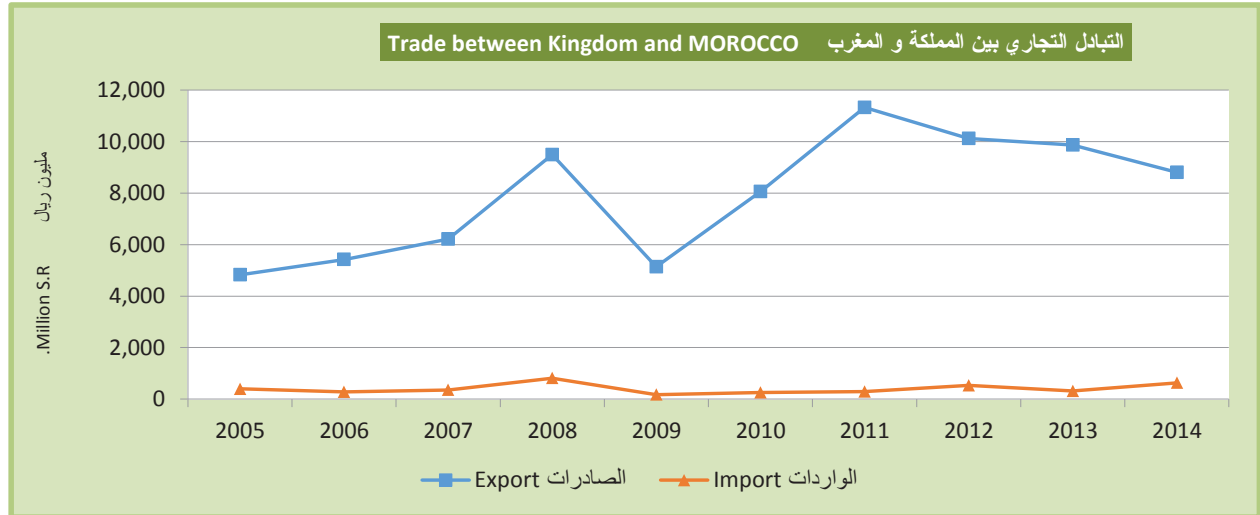
Trade between Kingdom and MOROCCO

Value (Million SR)

القيمة (مليون ريال)

الميزان التجاري Balance of Trade	حجم التجارة Volume Of Trade		الواردات Import			الصادرات Export			السنة Year
	الترتيب Rank	القيمة Value	النسبة %	الترتيب Rank	القيمة Value	النسبة %	الترتيب Rank	القيمة Value	
4,430	32	5,223	0%	55	397	1%	27	4,827	2005
5,138	32	5,697	0%	59	280	1%	27	5,417	2006
5,857	30	6,571	0%	58	357	1%	27	6,214	2007
8,674	29	10,304	0%	50	815	1%	24	9,489	2008
4,966	33	5,315	0%	67	174	1%	26	5,141	2009
7,799	29	8,306	0%	68	253	1%	23	8,053	2010
11,021	29	11,616	0%	66	297	1%	23	11,318	2011
9,579	31	10,655	0%	65	538	1%	25	10,117	2012
9,552	31	10,180	0%	69	314	1%	24	9,866	2013
8,164	33	9,437	0%	61	637	1%	26	8,801	2014

القيمة Value	أهم السلع المستوردة 2014 Top Imported Commodities 2014	القيمة Value	أهم السلع المصدرة 2014 Top Exported Commodities 2014
165	كبريتات باريوم طبيعي (باريتين) NATURAL BARIUM SULPHATE (BARYTES)	7,031	زيت نفط خام ومنتجاتها OIL AND OIL PRODUCTS
131	حمض فسفوريك PHOSPHORIC ACID	574	بولي إيثيلين عالي الكثافة HIGH DENSITY POLYETHYLENE
127	ألبيسة أطقم نسائية FEMALE ENSEMBLES	406	بولي بروبيلين POLYPROPYLENE
28	يوسفي (ماندرينه) وحمضيات مهجنة MANDARINS AND CITRUS HYBRIDS	189	بولي إيثيلين منخفض الكثافة LOW DENSITY POLYETHYLENE
23	أجبان مطبوخة PROCESSED CHEESE	130	علب من ورق أو ورق مقوى موج BOXES OF CORRUGATED PAPER OR PAPERBOA



التبادل التجاري بين المملكة و الجمهورية اليمنية

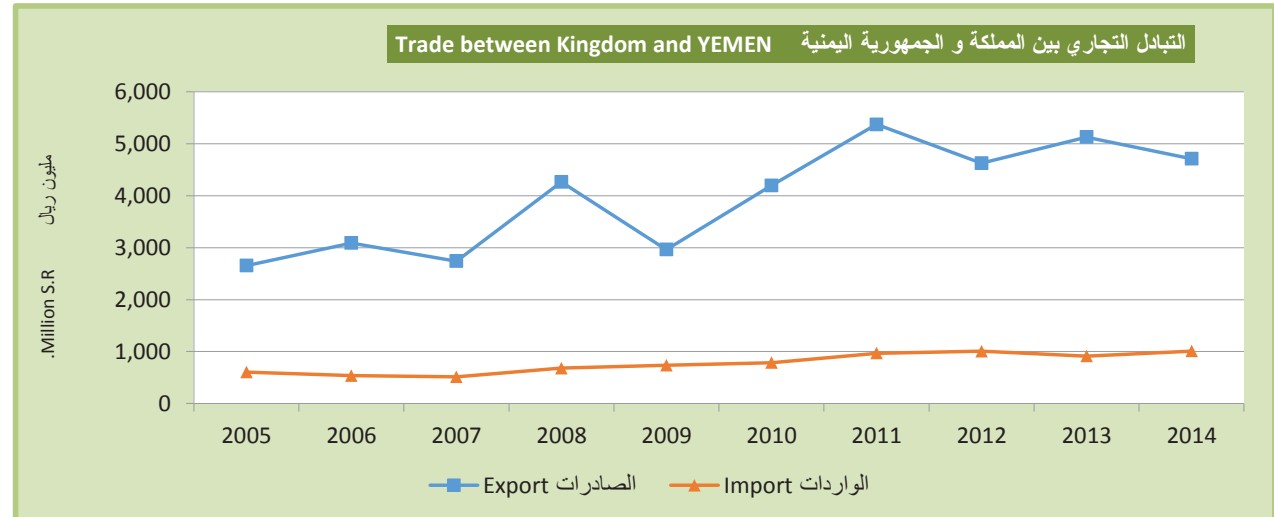
Trade between Kingdom and YEMEN

Value (Million SR)

القيمة (مليون ريال)

الميزان التجاري Balance of Trade	حجم التجارة Volume Of Trade		الواردات Import			الصادرات Export			السنة Year
	الترتيب Rank	القيمة Value	النسبة %	الترتيب Rank	القيمة Value	النسبة %	الترتيب Rank	القيمة Value	
2,052	36	3,261	0%	47	604	0%	33	2,657	2005
2,554	37	3,627	0%	50	536	0%	33	3,091	2006
2,225	40	3,251	0%	54	513	0%	32	2,738	2007
3,582	37	4,944	0%	52	681	0%	32	4,263	2008
2,223	39	3,699	0%	49	738	0%	32	2,961	2009
3,406	36	4,983	0%	52	788	0%	30	4,194	2010
4,401	36	6,338	0%	55	969	0%	32	5,369	2011
3,615	40	5,630	0%	55	1,008	0%	32	4,622	2012
4,213	40	6,037	0%	54	912	0%	32	5,125	2013
3,701	40	5,718	0%	53	1,009	0%	33	4,710	2014

القيمة Value	أهم السلع المستوردة 2014 Top Imported Commodities 2014	القيمة Value	أهم السلع المصدرة 2014 Top Exported Commodities 2014
253	أسماك مأكريل (أسقمري)، مبردة MACKEREL FISH, CHILLED	1,167	زيت نطف خام ومنتجاتها OIL AND OIL PRODUCTS
79	بصل طازج FRESH ONIONS	236	بولي إيثيلين منخفض الكثافة LOW DENSITY POLYETHYLENE
62	شاي أسود، في عبوات وزنها يتجاوز 3 كيلو BLACK TEA, OVER 3 KG PACKINGS	161	عصير مانجو MANGO JUICE
57	مانجو MANGOES	136	أصناف تغليف البضائع من لدائن PLASTIC PACKING GOODS
56	بلانطان (موز الجنة) PLANTAINS	111	مياه منكهة FLAVORED WATERS



التبادل التجاري بين المملكة و جيبوتي

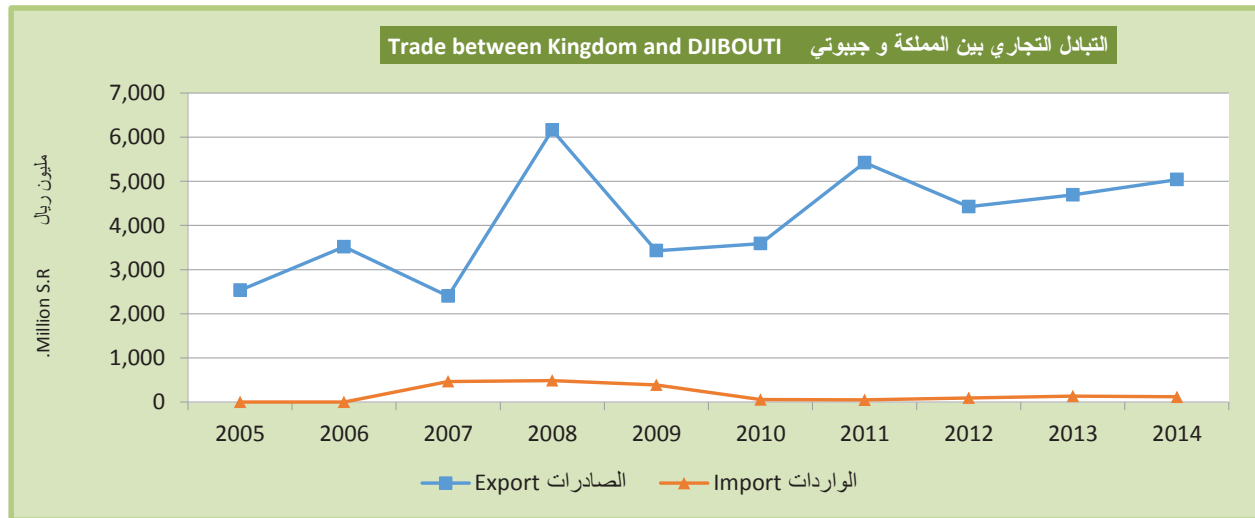
Trade between Kingdom and DJIBOUTI

Value (Million SR)

القيمة (مليون ريال)

الميزان التجاري Balance of Trade	حجم التجارة Volume Of Trade		الواردات Import			الصادرات Export			السنة Year
	الترتيب Rank	القيمة Value	النسبة %	الترتيب Rank	القيمة Value	النسبة %	الترتيب Rank	القيمة Value	
2,535	42	2,536	0%	146	0	0%	34	2,536	2005
3,518	38	3,519	0%	140	1	0%	32	3,519	2006
1,931	43	2,868	0%	56	468	0%	34	2,399	2007
5,673	34	6,652	0%	57	489	1%	29	6,163	2008
3,040	38	3,820	0%	59	390	0%	30	3,430	2009
3,533	39	3,650	0%	86	58	0%	31	3,591	2010
5,375	37	5,473	0%	90	49	0%	31	5,424	2011
4,328	44	4,522	0%	81	97	0%	33	4,425	2012
4,556	42	4,827	0%	83	136	0%	33	4,691	2013
4,919	43	5,158	0%	81	120	0%	32	5,038	2014

القيمة Value	أهم السلع المستوردة 2014 Top Imported Commodities 2014	القيمة Value	أهم السلع المصدرة 2014 Top Exported Commodities 2014
42	حيوانات ماعز حية LIVE GOATS	4,575	زيت نפט خام CRUDE PETROLEUM OILS
40	حيوانات ضأن حية LIVE SHEEP	38	بولي إيثيلين عالي الكثافة HIGH DENSITY POLYETHYLENE
24	فحم خشبي WOODEN COAL	35	بولي بروبيلين POLYPROPYLENE
7	حيوانات من فصيلة الأبقار حية LIVE BOVINE ANIMALS	23	حليب سائل غير محلي UNSWEETENED LIQUID MILK
5	حيوانات جمال حية LIVE CAMELS	12	بوليمرات بروبيلين PROPYLENE POLYMERS



التبادل التجاري بين المملكة و السودان

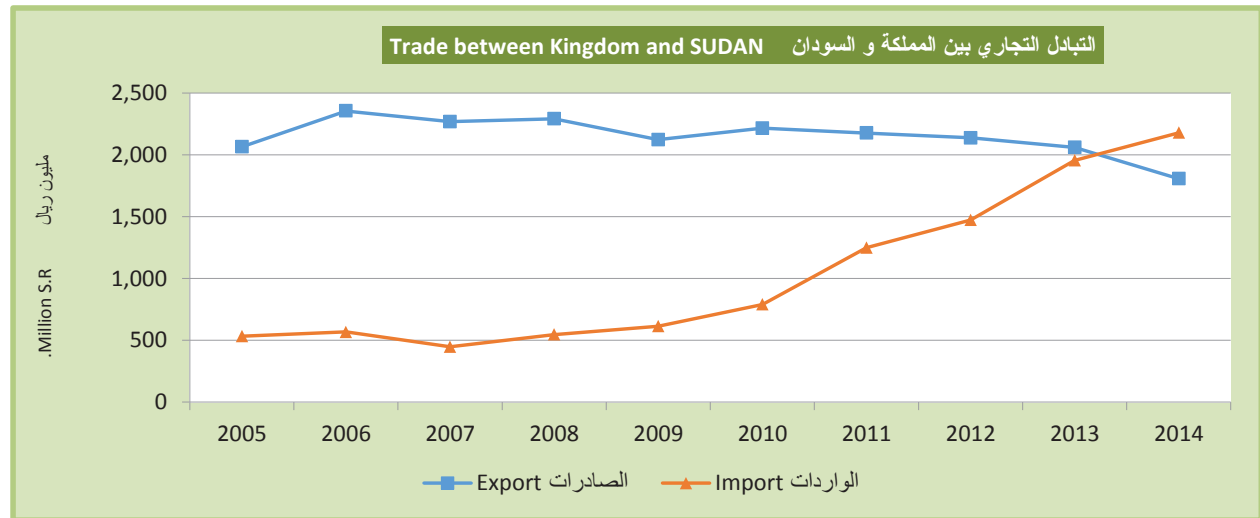
Trade between Kingdom and SUDAN

Value (Million SR)

القيمة (مليون ريال)

الميزان التجاري Balance of Trade	حجم التجارة Volume Of Trade		الواردات Import			الصادرات Export			السنة Year
	الترتيب Rank	القيمة Value	النسبة %	الترتيب Rank	القيمة Value	النسبة %	الترتيب Rank	القيمة Value	
1,530	40	2,598	0%	51	534	0%	35	2,064	2005
1,787	41	2,923	0%	49	568	0%	34	2,355	2006
1,821	45	2,716	0%	57	448	0%	36	2,268	2007
1,744	48	2,837	0%	56	547	0%	38	2,291	2008
1,509	43	2,738	0%	53	615	0%	36	2,123	2009
1,426	43	3,007	0%	51	790	0%	37	2,216	2010
928	49	3,425	0%	51	1,249	0%	42	2,176	2011
664	50	3,610	0%	49	1,473	0%	41	2,137	2012
105	46	4,016	0%	45	1,956	0%	39	2,061	2013
-372	48	3,985	0%	45	2,178	0%	40	1,806	2014

القيمة Value	أهم السلع المستوردة 2014 Top Imported Commodities 2014	القيمة Value	أهم السلع المصدرة 2014 Top Exported Commodities 2014
1,714	حيوانات ضأن حية LIVE SHEEP	86	بولي إيثيلين عالي الكثافة HIGH DENSITY POLYETHYLENE
228	بذور سمسم SESAMUM SEEDS	79	بوليمرات بروبيلين PROPYLENE POLYMERS
102	حيوانات ماعز حية LIVE GOATS	72	أصناف تغليف البضائع من لدائن PLASTIC PACKING GOODS
61	حيوانات جمال حية LIVE CAMELS	68	بولي بروبيلين POLYPROPYLENE
25	نخالة من قمح BRAN OF WHEAT	43	محاليل طبية للبيع بالتجزئة MEDICAL SOLUTIONS RETAIL



التبادل التجاري بين المملكة و العراق

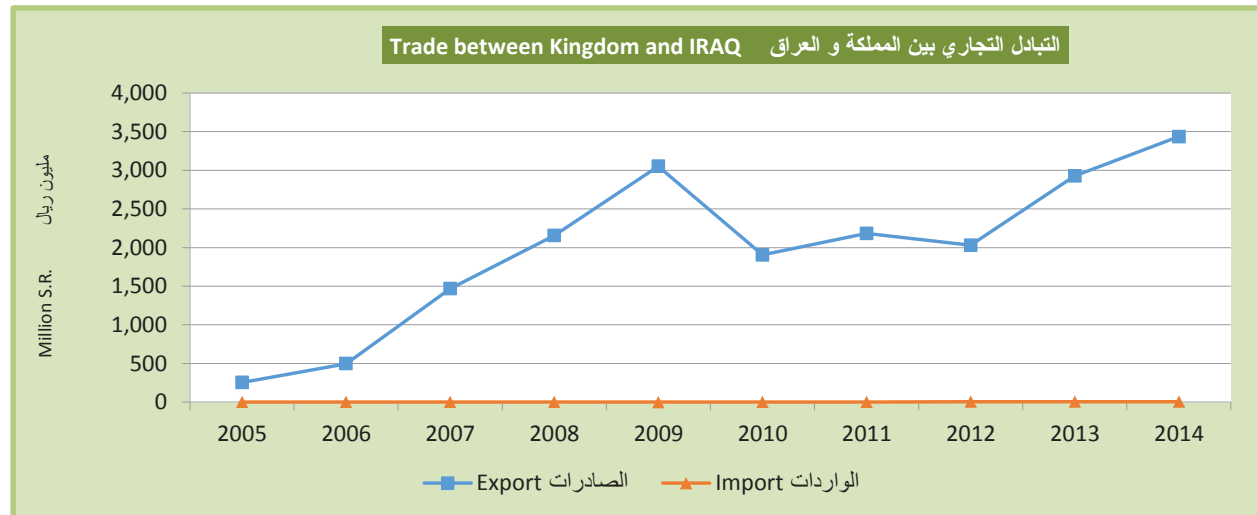
Trade between Kingdom and IRAQ

Value (Million SR)

القيمة (مليون ريال)

الميزان التجاري Balance of Trade	حجم التجارة Volume Of Trade		الواردات Import			الصادرات Export			السنة Year
	الترتيب Rank	القيمة Value	النسبة %	الترتيب Rank	القيمة Value	النسبة %	الترتيب Rank	القيمة Value	
252	75	254	0%	126	1	0%	56	253	2005
497	65	498	0%	151	0	0%	51	498	2006
1,468	58	1,470	0%	157	1	0%	43	1,469	2007
2,155	56	2,156	0%	150	1	0%	39	2,156	2008
3,050	41	3,050	0%	197	0	0%	31	3,050	2009
1,904	54	1,905	0%	167	0	0%	39	1,905	2010
2,181	56	2,183	0%	155	1	0%	41	2,182	2011
2,024	59	2,037	0%	123	7	0%	42	2,031	2012
2,919	51	2,931	0%	125	6	0%	36	2,925	2013
3,430	51	3,440	0%	124	5	0%	35	3,435	2014

القيمة Value	أهم السلع المستوردة 2014 Top Imported Commodities 2014	القيمة Value	أهم السلع المصدرة 2014 Top Exported Commodities 2014
4	صمغ وراتنجات GUMS AND RESINS	1,266	زيت نفط خام CRUDE PETROLEUM OILS
		201	مخاليط عصائر فواكه أو خضار MIXURES OF JUICES
		199	علب للمشروبات، من ألومنيوم CANS FOR BEVERAGES, ALUMINUM
		175	كوابل متحدة المحور CO-AXIAL CABLES
		155	كوابل كهربائية، المقطع يتجاوز ٣٠ ملم CO-AXIAL CABLE OVER 10 MM WIDE



التبادل التجاري بين المملكة و لبنان

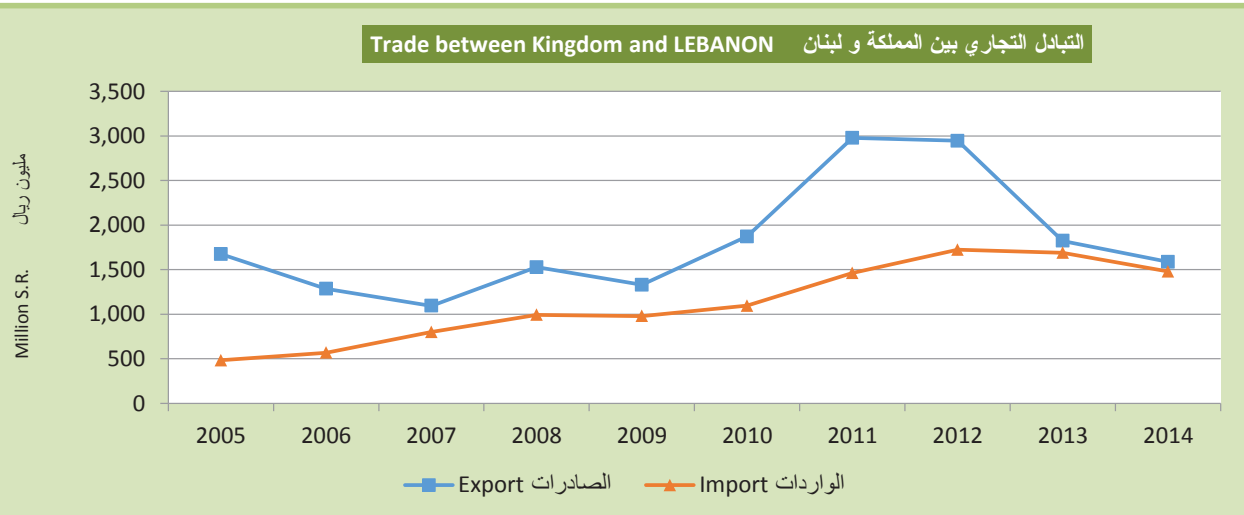
Trade between Kingdom and LEBANON

Value (Million SR)

القيمة (مليون ريال)

الميزان التجاري Balance of Trade	حجم التجارة Volume Of Trade		الواردات Import			الصادرات Export			السنة Year
	الترتيب Rank	القيمة Value	النسبة %	الترتيب Rank	القيمة Value	النسبة %	الترتيب Rank	القيمة Value	
1,191	44	2,157	0%	53	483	0%	39	1,674	2005
716	51	1,854	0%	48	569	0%	42	1,285	2006
292	52	1,896	0%	49	802	0%	45	1,094	2007
534	50	2,522	0%	48	994	0%	42	1,528	2008
351	47	2,311	0%	47	980	0%	42	1,331	2009
776	45	2,970	0%	48	1,097	0%	40	1,873	2010
1,517	44	4,440	0%	48	1,462	0%	37	2,979	2011
1,224	43	4,669	0%	44	1,723	0%	38	2,947	2012
134	50	3,512	0%	50	1,689	0%	40	1,823	2013
108	54	3,069	0%	49	1,481	0%	43	1,588	2014

القيمة Value	أهم السلع المستوردة 2014 Top Imported Commodities 2014	القيمة Value	أهم السلع المصدرة 2014 Top Exported Commodities 2014
112	حلي ومجوهرات من بلاتين أو زمرته JEWELLERY OF PLATINIUM AND THE PLATINUM	187	بولي إيثيلين عالي الكثافة HIGH DENSITY POLYETHYLENE
95	محولات كهربائية قدرتها (١٧-٥٠٠ ك/ف/أ) ELECTRICAL TRANSFORMERS, (16-500 KVA)	92	بولي برويلين POLYPRO PYLENE
66	مجموعات توليد بمحركات ديزل، قدرتها تتجاوز ٣٧٥ ك/ف/أ GENERATING SETS OF DIESEL ENGINES, OVER	82	بولي إيثيلين منخفض الكثافة LOW DENSITY POLYETHYLENE
53	حلي ومجوهرات من ذهب JEWELLERY OF GOLD	53	شامبو SHAMPOOS
42	شوكولاته بشكل قطع محشوة FILLED CHOCOLATE IN SLABS OR BARS	38	زيت ذرة CORN OIL



التبادل التجاري بين المملكة و الجزائر

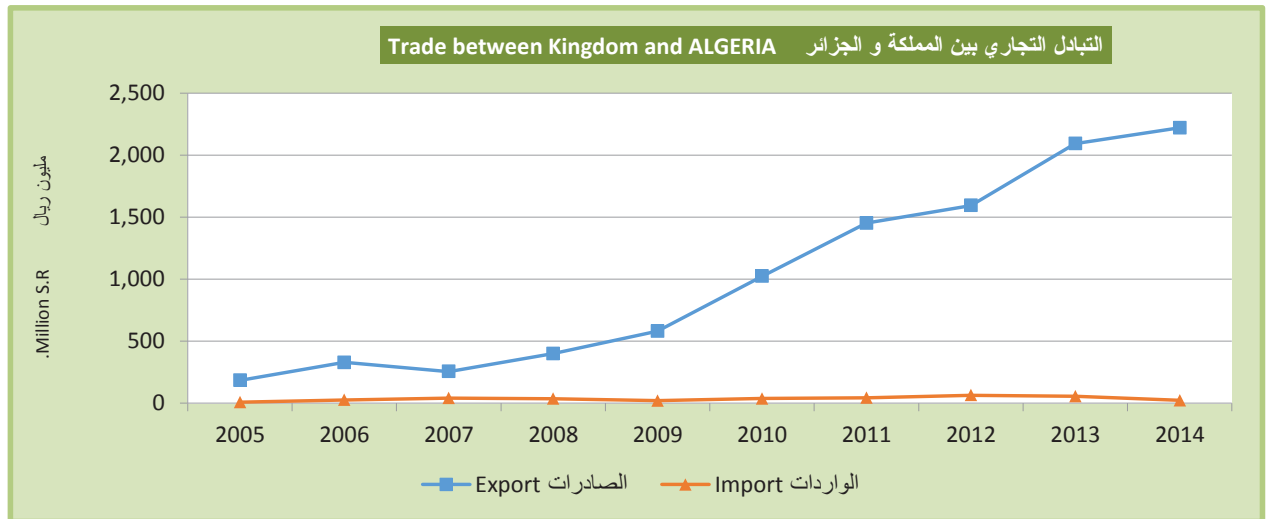
Trade between Kingdom and ALGERIA

Value (Million SR)

القيمة (مليون ريال)

الميزان التجاري Balance of Trade	حجم التجارة Volume Of Trade		الواردات Import			الصادرات Export			السنة Year
	الترتيب Rank	القيمة Value	النسبة %	الترتيب Rank	القيمة Value	النسبة %	الترتيب Rank	القيمة Value	
176	79	194	0%	94	9	0%	59	185	2005
302	72	356	0%	86	27	0%	56	329	2006
214	74	297	0%	86	42	0%	55	256	2007
362	76	436	0%	92	37	0%	57	399	2008
560	67	602	0%	99	21	0%	51	581	2009
986	63	1,061	0%	93	37	0%	44	1,024	2010
1,408	60	1,497	0%	91	45	0%	47	1,453	2011
1,529	62	1,659	0%	86	65	0%	49	1,594	2012
2,036	55	2,150	0%	90	57	0%	38	2,093	2013
2,197	57	2,244	0%	100	24	0%	39	2,221	2014

القيمة Value	أهم السلع المستوردة 2014 Top Imported Commodities 2014	القيمة Value	أهم السلع المصدرة 2014 Top Exported Commodities 2014
12	سكر خام RAW SUGAR	666	بولي إيثيلين عالي الكثافة HIGH DENSITY POLYETHYLENE
6	مخلفات ورق WASTE OF PAPER	491	بولي بروبيلين POLYPROPYLENE
2	سكر معالج PROCESSED SUGAR	121	بولي إيثيلين منخفض الكثافة LOW DENSITY POLYETHYLENE
1	أدوية تباع بالتجزئة MEDICINE, RETAIL	119	أدوية تحتوي على مضادات حيوية، لا تباع بالتجزئة MEDICINES CONTAINING ANTIBIOTICS, NOT RET.
1	كفأ Truffles	103	علب من ورق أو ورق مقوى غير موج BOXES OF NON-CORRUGATED PAPER OR PAPER



التبادل التجاري بين المملكة و جمهورية الصومال

Trade between Kingdom and SOMALIA

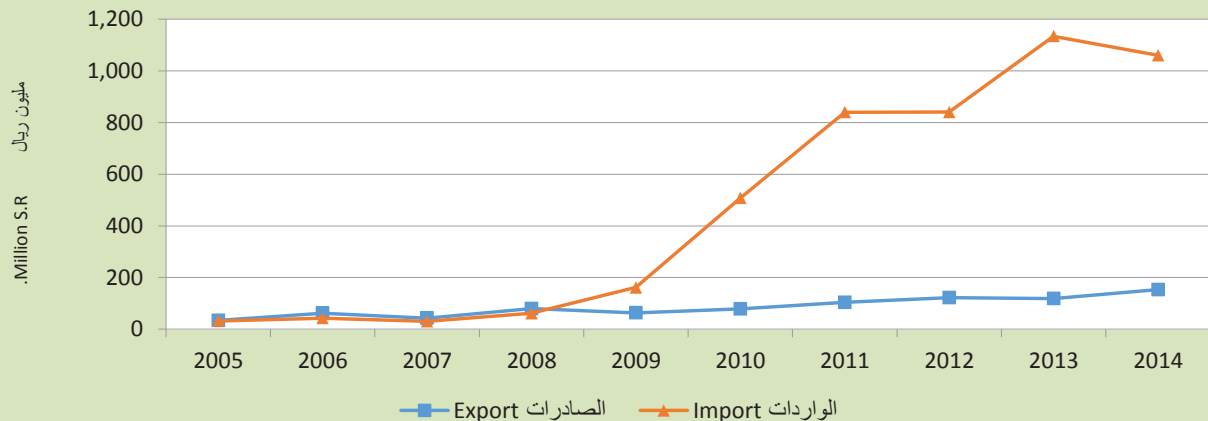
Value (Million SR)

القيمة (مليون ريال)

الميزان التجاري Balance of Trade	حجم التجارة Volume Of Trade		الواردات Import			الصادرات Export			السنة Year
	الترتيب Rank	القيمة Value	النسبة %	الترتيب Rank	القيمة Value	النسبة %	الترتيب Rank	القيمة Value	
2	91	66	0%	83	32	0%	72	34	2005
20	85	105	0%	82	43	0%	66	62	2006
12	96	74	0%	92	31	0%	75	43	2007
18	89	142	0%	83	62	0%	72	80	2008
-98	76	225	0%	69	161	0%	67	63	2009
-430	72	587	0%	60	508	0%	73	78	2010
-736	71	944	0%	56	840	0%	73	104	2011
-718	69	963	0%	57	840	0%	72	123	2012
-1,015	62	1,253	0%	52	1,134	0%	77	119	2013
-907	63	1,213	0%	52	1,060	0%	74	153	2014

القيمة Value	أهم السلع المستوردة 2014 Top Imported Commodities 2014	القيمة Value	أهم السلع المصدرة 2014 Top Exported Commodities 2014
446	حيوانات ماعز حية LIVE GOATS	29	حليب صلب غير محلى بنسبة دسم تزيد على ١.٥% للصناعة SOLID UNSWEETENED MILK, OVER 1.5% FAT, FC
437	حيوانات ضأن حية LIVE SHEEP	11	حليب صلب محلى بنسبة دسم تزيد على ١.٥% SOLID SWEETENED MILK OVER 1.5% FAT
143	حيوانات جمال حية LIVE CAMELS	10	لبان للمضغ (علك) CHEWING GUM
30	حيوانات أبقار حية LIVE BOVINE ANIMALS	6	زيوت نفط خام ومنتجاتها OIL AND OIL PRODUCTS
2	بذور سمسم SESAMUM SEEDS	3	سجاد من صوف MACHINE-MADE CARPETS OF WOOL, PILE, NOT

Trade between Kingdom and SOMALIA التبادل التجاري بين المملكة و جمهورية الصومال



التبادل التجاري بين المملكة و تونس

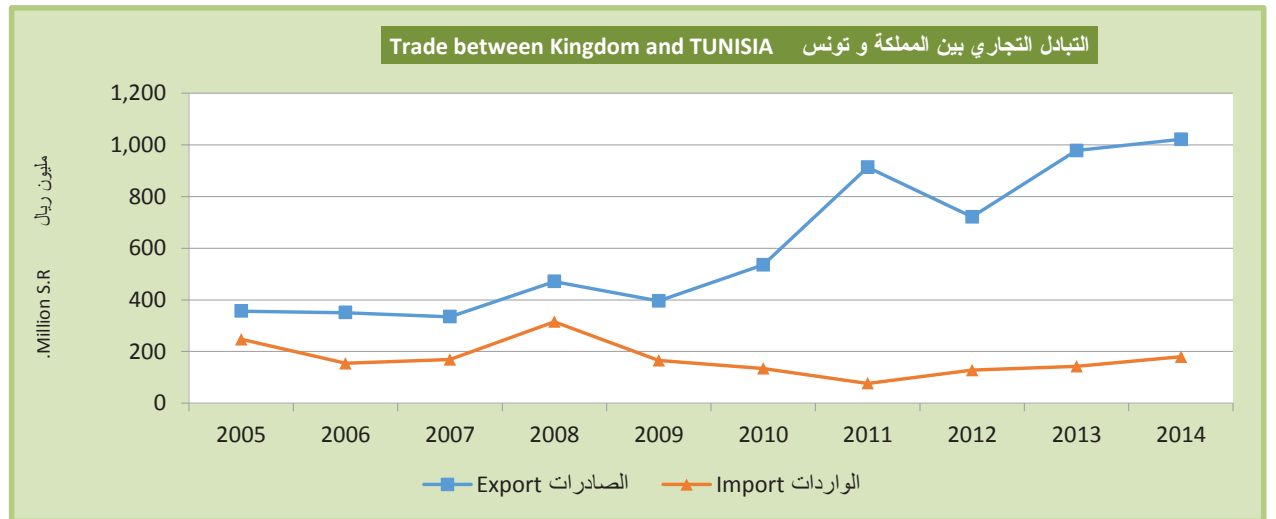
Trade between Kingdom and TUNISIA

Value (Million SR)

القيمة (مليون ريال)

الميزان التجاري Balance of Trade	حجم التجارة Volume Of Trade		الواردات Import			الصادرات Export			السنة Year
	الترتيب Rank	القيمة Value	النسبة %	الترتيب Rank	القيمة Value	النسبة %	الترتيب Rank	القيمة Value	
109	60	604	0%	62	247	0%	52	357	2005
196	64	505	0%	67	154	0%	53	350	2006
166	69	503	0%	70	169	0%	52	335	2007
155	67	787	0%	64	316	0%	55	471	2008
230	68	562	0%	68	166	0%	55	396	2009
401	71	670	0%	75	134	0%	55	536	2010
836	69	990	0%	84	77	0%	53	913	2011
593	71	849	0%	78	128	0%	54	721	2012
835	65	1,120	0%	82	142	0%	48	977	2013
842	64	1,201	0%	74	179	0%	48	1,021	2014

القيمة Value	أهم السلع المستوردة 2014 Top Imported Commodities 2014	القيمة Value	أهم السلع المصدرة 2014 Top Exported Commodities 2014
27	زيت زيتون بكر VIRGIN OLIVE OIL	281	بولي إيثيلين عالي الكثافة HIGH DENSITY POLYETHYLENE
15	فوسفات من كالسيوم PHOSPHATES OF CALCIUM	164	بولي بروبيلين POLYPROPYLENE
14	مولدات ذات تيار متردد، أحادية الطور AC MOTORS, SINGLE-PHASE	103	بولي إيثيلين منخفض الكثافة LOW DENSITY POLYETHYLENE
10	زيت زيتون مكرر OLIVE OIL, REFINED	49	ألواح وصفائح من بوليمرات إيثيلين SHEETS, ETC., OF POLYMERS OF ETHYLENE
9	فوسفات كالسيوم مطحون GROUND CALCIUM PHOSPHATES	26	بوليمرات أكريليك ACRYLIC POLYMERS



دول إسلامية (غير العربية)
Islamic countries (Non-Arabic)

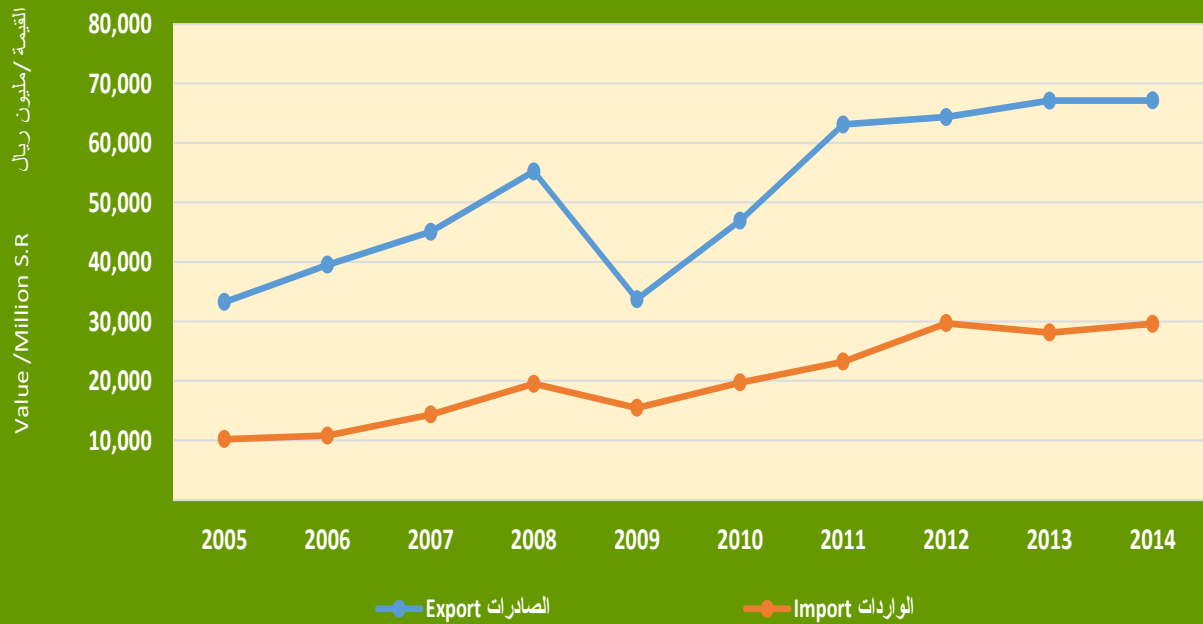
التبادل التجاري بين المملكة و الدول الإسلامية غير العربية Trade between Kingdom and Islamic Countries (non-Arabic)

Value (Million S.R.)

القيمة (مليون ريال)

الميزان التجاري Balance of Trade	التطور Index no 100=2005	حجم التجارة Trade Volume	النسبة % of Total	الواردات Import	النسبة % of Total	الصادرات Export	السنة Year
23,027	100	43,471	5%	10,222	5%	33,249	2005
28,723	116	50,351	4%	10,814	5%	39,537	2006
30,728	137	59,422	4%	14,347	5%	45,075	2007
35,699	172	74,714	5%	19,508	5%	55,206	2008
18,239	113	49,202	4%	15,481	5%	33,720	2009
27,216	153	66,675	5%	19,729	5%	46,946	2010
39,862	199	86,363	5%	23,251	5%	63,112	2011
34,677	216	94,041	5%	29,682	4%	64,359	2012
38,974	219	95,246	4%	28,136	5%	67,110	2013
37,525	223	96,737	5%	29,606	5%	67,131	2014

Trade between Kingdom and Islamic Countries non-Arabic التبادل التجاري بين المملكة و الدول الإسلامية غير العربية



التبادل التجاري بين المملكة و أندونيسيا

Trade between Kingdom and INDONESIA

Value (Million SR)

القيمة (مليون ريال)

الميزان التجاري Balance of Trade	حجم التجارة Volume Of Trade		الواردات Import			الصادرات Export			السنة Year
	الترتيب Rank	القيمة Value	النسبة %	الترتيب Rank	القيمة Value	النسبة %	الترتيب Rank	القيمة Value	
7,140	20	11,200	1%	24	2,030	1%	18	9,170	2005
9,131	18	13,838	1%	28	2,354	1%	17	11,484	2006
8,851	18	15,882	1%	23	3,516	1%	19	12,366	2007
10,821	20	19,423	1%	26	4,301	1%	20	15,122	2008
7,737	18	14,421	1%	25	3,342	2%	15	11,079	2009
10,097	16	18,679	1%	23	4,291	2%	14	14,388	2010
12,440	18	23,254	1%	22	5,407	1%	17	17,847	2011
12,437	18	27,040	1%	18	7,301	1%	17	19,739	2012
13,198	17	28,032	1%	19	7,417	1%	16	20,615	2013
11,822	16	30,075	1%	16	9,126	2%	17	20,949	2014

القيمة Value	أهم السلع المستوردة 2014 Top Imported Commodities 2014	القيمة Value	أهم السلع المصدرة 2014 Top Exported Commodities 2014
1,399	سيارات دفع رباعي سعة محركها تتجاوز ٣ لتر FOUR WHEELS DRIVE CARS, OVER 3000 CC	19,083	زيت نפט خام ومنتجاتها OIL AND OIL PRODUCTS
807	زيت نخيل خام CRUDE PALM OIL	611	هيدروكربونات لادورية غير مشبعة (بروبيلين) UNSAT. ACYCLIC HYDROCARBONS (PROPYLENE)
803	منصات حفر عائمة أو غاطسة FLOATING OR SUBMERSIBLE DRILLING PLATFOF	382	هيدروكربونات لادورية غير مشبعة (إيثلين) UNSAT. ACYCLIC HYDROCARBONS (ETHYLENE)
801	سيارات خاصة سعة محركها (١.٥-٣) لتر PRIVATE CARS, 1501 TO 3000 CC	274	بولي بروبيلين POLYPROPYLENE
426	الواح من خشب مصفح أو منضد VENEERED OR LAMINATED SHEETS	92	الكيل بنزينات وبنفاليينات مخلوطة MIXED ALKYL BENZENES AND MIXED ALKYL NAPH



التبادل التجاري بين المملكة و تركيا

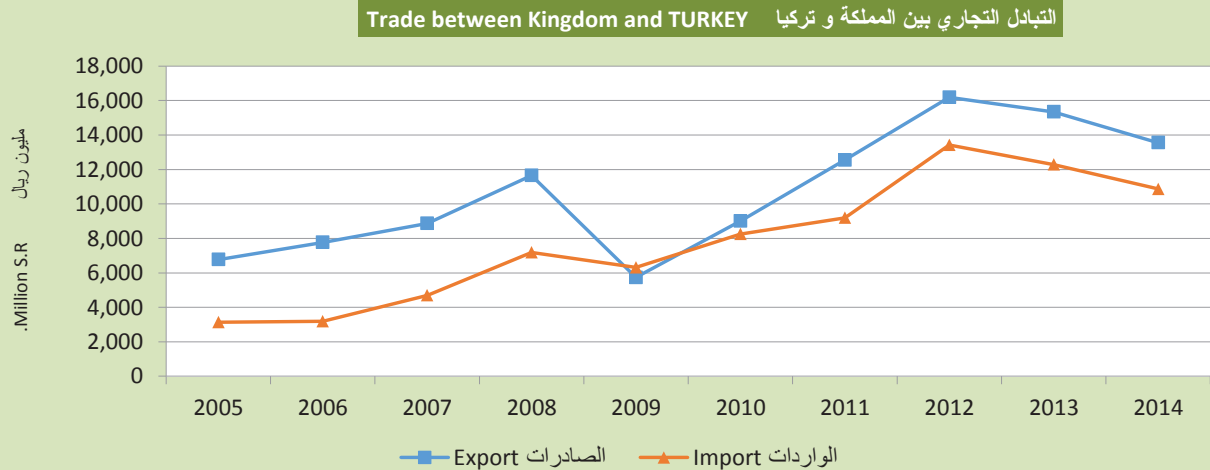
Trade between Kingdom and TURKEY

Value (Million SR)

القيمة (مليون ريال)

الميزان التجاري Balance of Trade	حجم التجارة Volume Of Trade		الواردات Import			الصادرات Export			السنة Year
	الترتيب Rank	القيمة Value	النسبة %	الترتيب Rank	القيمة Value	النسبة %	الترتيب Rank	القيمة Value	
3,629	24	9,908	1%	19	3,139	1%	24	6,769	2005
4,588	25	10,955	1%	19	3,183	1%	23	7,771	2006
4,174	23	13,571	1%	17	4,699	1%	22	8,872	2007
4,469	21	18,830	2%	15	7,181	1%	22	11,650	2008
-576	22	12,051	2%	13	6,314	1%	23	5,737	2009
766	19	17,258	2%	14	8,246	1%	22	9,012	2010
3,363	19	21,748	2%	14	9,192	1%	22	12,555	2011
2,765	16	29,609	2%	12	13,422	1%	19	16,187	2012
3,063	19	27,629	2%	14	12,283	1%	19	15,346	2013
2,691	20	24,424	2%	14	10,867	1%	21	13,558	2014

القيمة Value	أهم السلع المستوردة 2014 Top Imported Commodities 2014	القيمة Value	أهم السلع المصدرة 2014 Top Exported Commodities 2014
606	سجائر محتوية على تبغ CIGARETTES CONTAINING TOBACCO	5,557	زيوت نפט خام ومنتجاتها OIL AND OIL PRODUCTS
490	زيوت وقود FUEL OILS	2,902	بولي بروبيلين POLYPROPYLENE
314	سجاد وبسط من أنسجة تركيبية CARPETS AND RUGS, PILE, MADE UP	978	بولي إيثيلين عالي الكثافة HIGH DENSITY POLYETHYLENE
284	محولات كهربائية بعوازل سائلة تتجاوز (١٠,٠٠٠) ك/ف/أ LIQUID DIELECTRIC TRANSFORMERS, OVER 10,000V	795	بولي إيثيلين منخفض الكثافة LOW DENSITY POLYETHYLENE
261	قضبان مسننة من حديد أو صلب بعرض (١٠-٢٢) ملم IRON OR STEEL BARS, WITH DEFORMATIONS, 10-22mm	682	هيدروكربونات دورية (ستيرين) CYCLIC HYDROCARBONS (STYRENE)



التبادل التجاري بين المملكة وباكستان

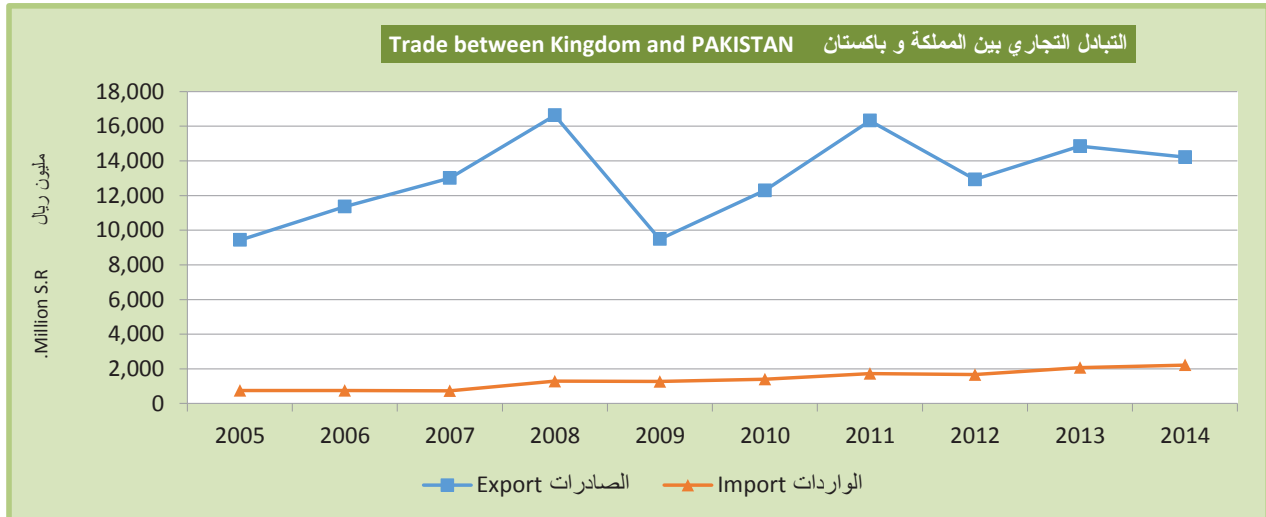
Trade between Kingdom and PAKISTAN

Value (Million SR)

القيمة (مليون ريال)

الميزان التجاري Balance of Trade	حجم التجارة Volume Of Trade		الواردات Import			الصادرات Export			السنة Year
	الترتيب Rank	القيمة Value	النسبة %	الترتيب Rank	القيمة Value	النسبة %	الترتيب Rank	القيمة Value	
8,689	22	10,180	0%	44	746	1%	17	9,435	2005
10,622	22	12,104	0%	47	741	1%	18	11,363	2006
12,282	21	13,749	0%	50	734	1%	17	13,015	2007
15,347	25	17,912	0%	45	1,283	1%	18	16,630	2008
8,216	24	10,759	0%	43	1,271	1%	18	9,487	2009
10,904	23	13,693	0%	45	1,394	1%	18	12,298	2010
14,604	23	18,042	0%	44	1,719	1%	19	16,323	2011
11,266	27	14,599	0%	46	1,666	1%	20	12,933	2012
12,789	25	16,924	0%	43	2,068	1%	20	14,856	2013
11,995	25	16,430	0%	44	2,217	1%	20	14,212	2014

القيمة Value	أهم السلع المستوردة 2014 Top Imported Commodities 2014	القيمة Value	أهم السلع المصدرة 2014 Top Exported Commodities 2014
526	أرز RICE	10,371	زيوت نפט خام ومنتجاتها OIL AND OIL PRODUCTS
129	كحولات أحادية الهيدروكسيل مشبعة SATURATED MONOHYDRIC ALCOHOLS	724	بولي برويلين POLYPROPYLENE
100	قطع لحوم أبقار بعظمها مبردة CHILLED CUTS WITH BONE OF BOVINE ANIMALS	593	نشادر لاماني ANHYDROUS AMMONIA
82	ذبائح حملان، مبردة CARCASSES LAMB, CHILLED	373	بولي إيثيلين عالي الكثافة HIGH DENSITY POLYETHYLENE
73	ذبائح ضأن، مبردة CARCASSES OF SHEEP, CHILLED	357	بولي إيثيلين منخفض الكثافة LOW DENSITY POLYETHYLENE



التبادل التجاري بين المملكة و ماليزيا

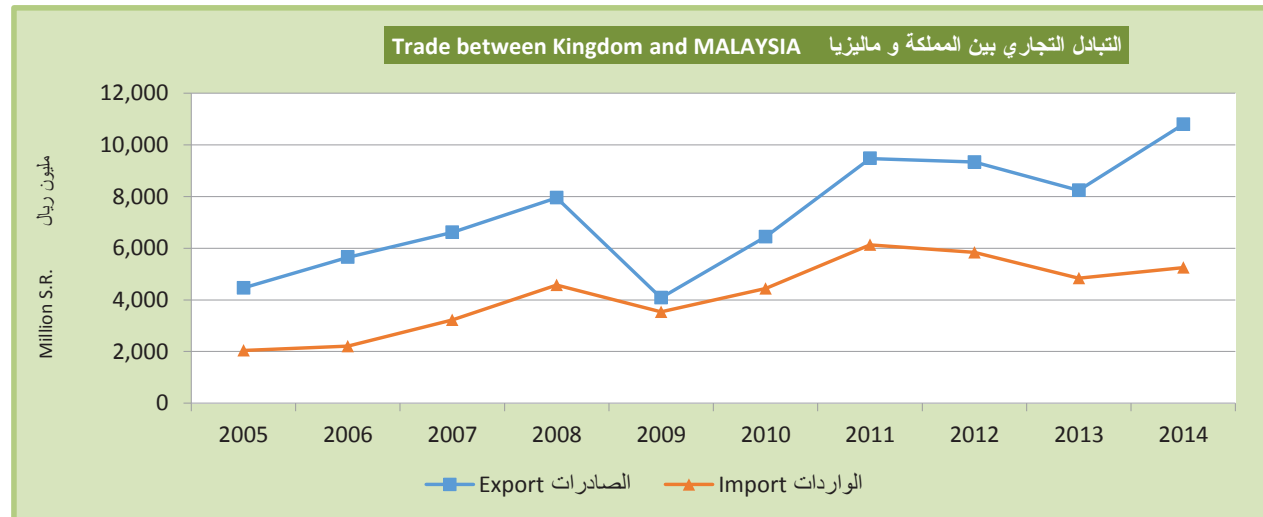
Trade between Kingdom and MALAYSIA

Value (Million SR)

القيمة (مليون ريال)

الميزان التجاري Balance of Trade	حجم التجارة Volume Of Trade		الواردات Import			الصادرات Export			السنة Year
	الترتيب Rank	القيمة Value	النسبة %	الترتيب Rank	القيمة Value	النسبة %	الترتيب Rank	القيمة Value	
2,420	29	6,511	1%	23	2,045	1%	28	4,465	2005
3,443	29	7,854	1%	30	2,206	1%	25	5,649	2006
3,386	27	9,836	1%	26	3,225	1%	24	6,611	2007
3,372	27	12,525	1%	23	4,577	1%	25	7,948	2008
544	27	7,612	1%	23	3,534	1%	28	4,078	2009
2,005	26	10,883	1%	22	4,439	1%	26	6,444	2010
3,342	25	15,600	1%	18	6,129	1%	25	9,471	2011
3,488	25	15,169	1%	23	5,840	1%	27	9,328	2012
3,410	27	13,077	1%	32	4,834	1%	27	8,243	2013
5,539	26	16,038	1%	32	5,250	1%	24	10,789	2014

القيمة Value	أهم السلع المستوردة 2014 Top Imported Commodities 2014	القيمة Value	أهم السلع المصدرة 2014 Top Exported Commodities 2014
380	أجهزة تلفزيون TV	5,187	زيت نفط خام ومنتجاتها OIL AND OIL PRODUCTS
276	آلات لاستقبال وإرسال الصوت أو الصورة MACHINES FOR THE REC. & TRAN. OF VOICE/ IM.	2,365	بولي بروبيلين POLYPROPYLENE
216	زيت نخيل مكرر REFINED PALM OIL	1,608	بولي إيثيلين عالي الكثافة HIGH DENSITY POLYETHYLENE
205	زيت نخيل خام CRUDE PALM OIL	558	بولي إيثيلين منخفض الكثافة LOW DENSITY POLYETHYLENE
160	عدد وآلات يدوية، تعمل بالهواء المضغوط HAND, PNEUMATIC TOOLS	248	الكيل بنزينات وبنزينات مخلوطة MIXED ALKYL BENZENES AND MIXED ALKYL NAPHTH



التبادل التجاري بين المملكة وبنجلادش

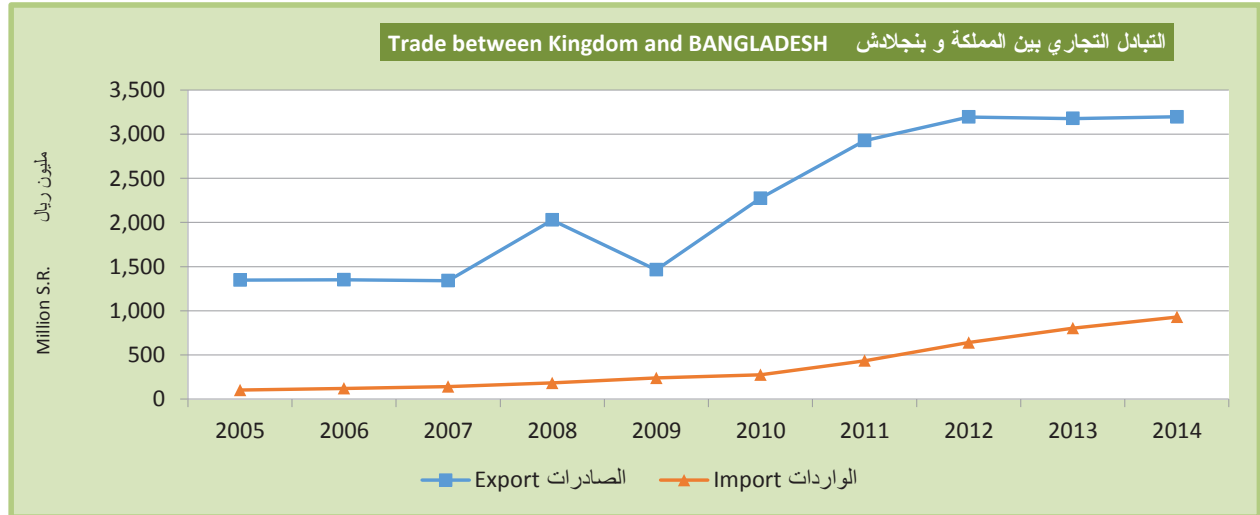
Trade between Kingdom and BANGLADESH

Value (Million SR)

القيمة (مليون ريال)

الميزان التجاري Balance of Trade	حجم التجارة Volume Of Trade		الواردات Import			الصادرات Export			السنة Year
	الترتيب Rank	القيمة Value	النسبة %	الترتيب Rank	القيمة Value	النسبة %	الترتيب Rank	القيمة Value	
1,245	54	1,448	0%	72	102	0%	43	1,347	2005
1,230	55	1,474	0%	69	122	0%	41	1,352	2006
1,197	57	1,482	0%	74	143	0%	44	1,340	2007
1,845	55	2,210	0%	72	183	0%	40	2,028	2008
1,225	53	1,704	0%	62	240	0%	40	1,465	2009
1,998	48	2,551	0%	66	277	0%	36	2,274	2010
2,492	50	3,361	0%	62	435	0%	38	2,926	2011
2,552	49	3,835	0%	62	641	0%	36	3,193	2012
2,373	47	3,981	0%	57	804	0%	34	3,177	2013
2,265	47	4,126	0%	54	931	0%	36	3,196	2014

القيمة Value	أهم السلع المستوردة 2014 Top Imported Commodities 2014	القيمة Value	أهم السلع المصدرة 2014 Top Exported Commodities 2014
139	MALE GARMENTS ألبسة للرجال	1,666	CRUDE PETROLEUM OILS زيت نفط خام
78	ALUMINIUM OXIDE أوكسيد الألمنيوم	674	POLYPRO PYLENE بولي بروبيلين
70	NUTS, SHELLED أثمار (مكسرات) مقشره	281	UREA أسمدة (يوريا)
55	FEMALE GARMENTS ألبسة للنساء والبنات	223	LOW DENSITY POLYETHYLENE بولي إيثيلين منخفض الكثافة
29	FEMALE DRESSES فساتين	147	HIGH DENSITY POLYETHYLENE بولي إيثيلين عالي الكثافة



التبادل التجاري بين المملكة و موزمبيق

Trade between Kingdom and MOZAMBIQUE

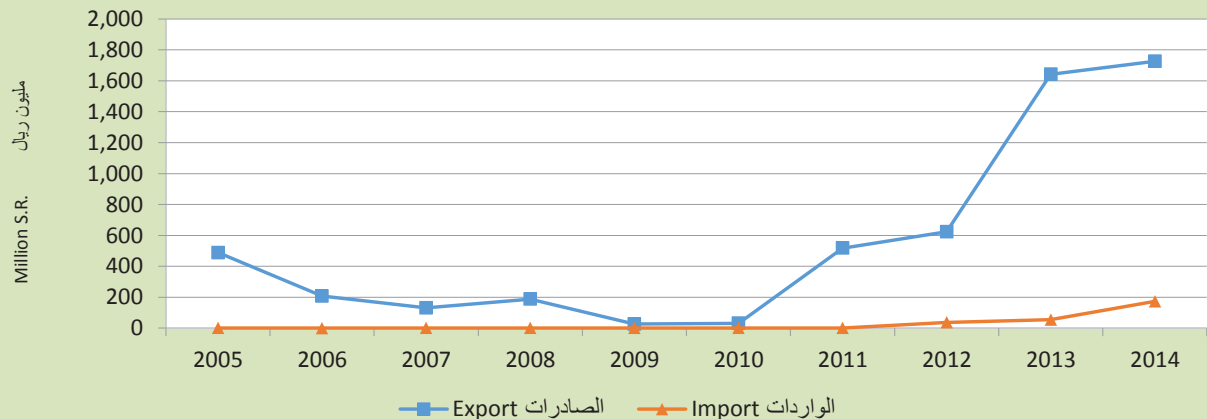
Value (Million SR)

القيمة (مليون ريال)

الميزان التجاري Balance of Trade	حجم التجارة Volume Of Trade		الواردات Import			الصادرات Export			السنة Year
	الترتيب Rank	القيمة Value	النسبة %	الترتيب Rank	القيمة Value	النسبة %	الترتيب Rank	القيمة Value	
487	67	489	0%	141	1	0%	50	488	2005
207	80	207	0%	194	0	0%	59	207	2006
130	89	132	0%	151	1	0%	62	131	2007
188	87	188	0%	181	0	0%	63	188	2008
27	119	27	0%	180	0	0%	85	27	2009
30	120	31	0%	171	0	0%	90	31	2010
517	77	518	0%	165	0	0%	57	518	2011
587	76	660	0%	96	37	0%	56	624	2012
1,586	60	1,696	0%	91	55	0%	43	1,641	2013
1,554	58	1,899	0%	77	173	0%	42	1,727	2014

القيمة Value	أهم السلع المستوردة 2014 Top Imported Commodities 2014	القيمة Value	أهم السلع المصدرة 2014 Top Exported Commodities 2014
64	خامات تيتانيوم ومركباتها TITANIUM ORES AND CONCENTRATES	1,534	زيتون نفط خام ومنتجاتها OIL AND OIL PRODUCTS
63	موز BANANAS	60	بولي إيثيلين عالي الكثافة HIGH DENSITY POLYETHYLENE
45	بلاتنان (موز الجنة) PLANTAINS	51	نشادر لاماني ANHYDROUS AMMONIA
1	ألياف نسجية نباتية VEGETABLE TEXTILE FIBRES	32	أسمدة (يوريا) UREA
		20	بولي إيثيلين منخفض الكثافة LOW DENSITY POLYETHYLENE

التبادل التجاري بين المملكة و موزمبيق Trade between Kingdom and MOZAMBIQUE



التبادل التجاري بين المملكة وإيران

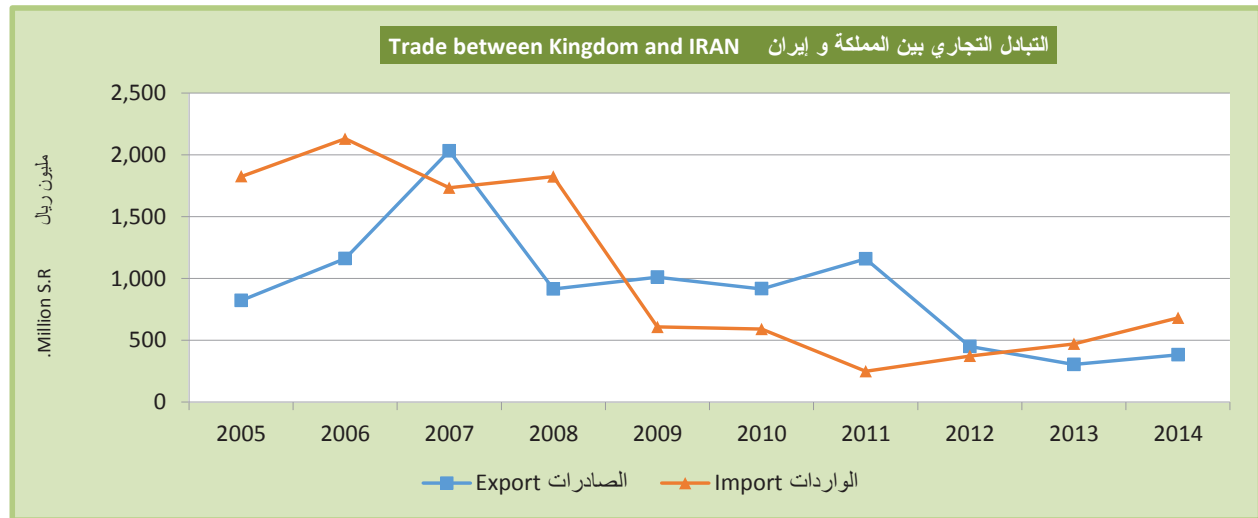
Trade between Kingdom and IRAN

Value (Million SR)

القيمة (مليون ريال)

الميزان التجاري Balance of Trade	حجم التجارة Volume Of Trade		الواردات Import			الصادرات Export			السنة Year
	الترتيب Rank	القيمة Value	النسبة %	الترتيب Rank	القيمة Value	النسبة %	الترتيب Rank	القيمة Value	
-1,004	39	2,647	1%	28	1,825	0%	44	822	2005
-970	39	3,290	1%	31	2,130	0%	45	1,160	2006
298	37	3,765	1%	37	1,733	0%	37	2,031	2007
-911	49	2,740	0%	40	1,825	0%	48	914	2008
402	55	1,618	0%	54	608	0%	45	1,010	2009
326	60	1,507	0%	57	591	0%	47	916	2010
911	62	1,408	0%	69	248	0%	50	1,159	2011
77	73	823	0%	67	373	0%	58	450	2012
-168	73	775	0%	66	471	0%	64	304	2013
-299	66	1,065	0%	59	682	0%	58	383	2014

القيمة Value	أهم السلع المستوردة 2014 Top Imported Commodities 2014	القيمة Value	أهم السلع المصدرة 2014 Top Exported Commodities 2014
302	منتجات حديدية بالاقتزال المباشر ل خام الحديد FERROUS PRODUCTS BY DIRECT REDUCTION O	84	علب من ورق أو ورق مقوى غير موج BOXES OF NON-CORRUGATED PAPER OR PAPER
78	اسمنت كلنكر CEMENT CLINKERS	49	أغطية وقيعان العلب من معادن CAN COVERS AND BOTTOMS OF BASE METAL
71	فستق بقشره PISTACHIOS IN SHELLS	20	أقمشة غير منسوجة تركيبية بوزن (٢٥-٧٠) جرام/م ^٢ NONWOVENS OF MAN-MADE FILAMENTS WEIGH
38	زعفران SAFFRON	19	أصباغ ودهانات سطحية PIGMENTS & PREPARATIONS
36	عنب مجفف (زبيب) DRIED GRAPES	12	دهون وزيت نباتية، مهدرجة VEGETABLE FATS AND OILS, HYDROGENATED



التبادل التجاري بين المملكة و نيجيريا

Trade between Kingdom and NIGERIA

Value (Million SR)

القيمة (مليون ريال)

الميزان التجاري Balance of Trade	حجم التجارة Volume Of Trade		الواردات Import			الصادرات Export			السنة Year
	الترتيب Rank	القيمة Value	النسبة %	الترتيب Rank	القيمة Value	النسبة %	الترتيب Rank	القيمة Value	
297	72	312	0%	99	8	0%	54	304	2005
232	79	244	0%	112	6	0%	57	238	2006
259	77	265	0%	130	3	0%	54	262	2007
287	79	292	0%	131	3	0%	58	289	2008
236	74	244	0%	123	4	0%	56	240	2009
732	69	739	0%	125	3	0%	49	736	2010
1,369	63	1,380	0%	117	5	0%	48	1,374	2011
910	70	928	0%	119	9	0%	53	919	2012
891	69	904	0%	121	6	0%	49	897	2013
971	67	988	0%	117	9	0%	49	980	2014

القيمة Value	أهم السلع المستوردة 2014 Top Imported Commodities 2014	القيمة Value	أهم السلع المصدرة 2014 Top Exported Commodities 2014
5	زنجبيل غير مسحوق GINGER, NOT CRUSHED	305	بولي إيثيلين عالي الكثافة HIGH DENSITY POLYETHYLENE
1	فحم خشبي WOODEN COAL	251	بولي بروبيلين POLYPROPYLENE
1	بهارات وتوابل SPICES	153	بولي إيثيلين منخفض الكثافة LOW DENSITY POLYETHYLENE
		33	أغطية وقيعان العلب من معادن CAN COVERS AND BOTTOMS OF BASE METAL
		28	سدادات وأغطية من معادن عادية STOPPERS AND LIDS

Trade between Kingdom and NIGERIA التبادل التجاري بين المملكة و نيجيريا



دول آسيا (غير العربية والإسلامية)
Asia Countries (Non-Arabic, Non-Islamic)

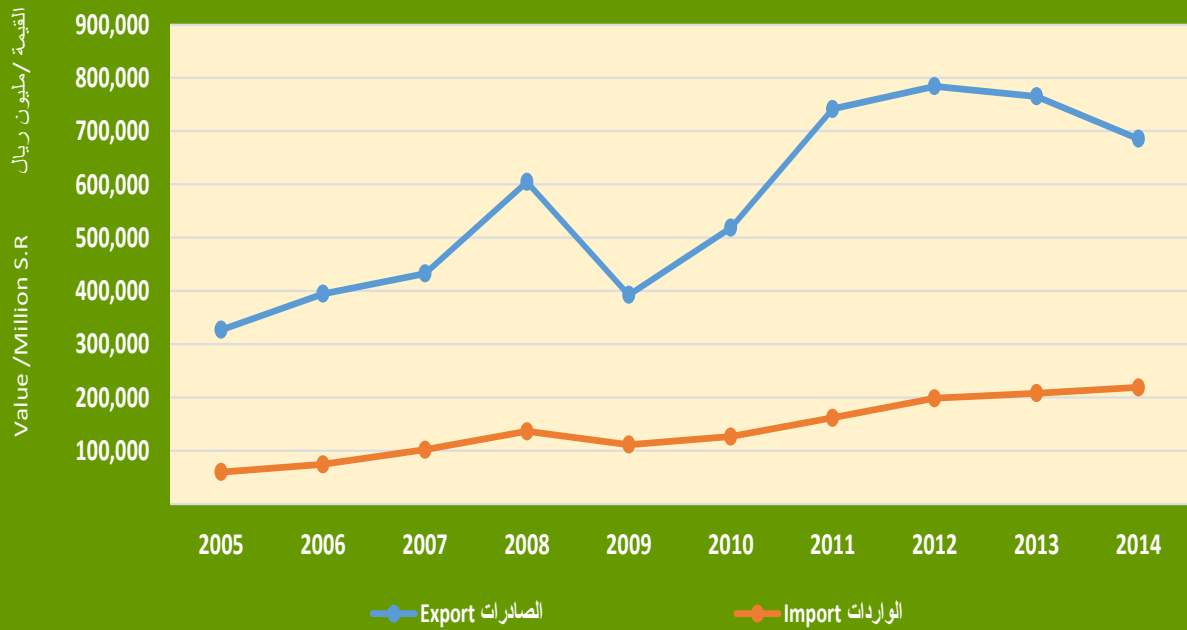
التبادل التجاري بين المملكة و الدول الآسيوية غير العربية والإسلامية Trade between Kingdom and Asian Countries Non Arabic ,Non Islamic

Value (Million S.R.)

القيمة (مليون ريال)

الميزان التجاري Balance of Trade	التطور Index no 100=2005	حجم التجارة Trade Volume	النسبة % of Total	الواردات Import	النسبة % of Total	الصادرات Export	السنة Year
267,061	100	386,763	27%	59,851	48%	326,912	2005
320,148	121	468,949	28%	74,401	50%	394,549	2006
330,617	138	534,495	30%	101,939	49%	432,556	2007
468,230	192	740,913	32%	136,342	51%	604,572	2008
280,981	130	503,964	31%	111,492	54%	392,473	2009
392,218	167	644,898	32%	126,340	55%	518,558	2010
579,705	234	903,423	33%	161,859	54%	741,564	2011
585,959	254	982,835	34%	198,438	54%	784,397	2012
557,327	252	973,180	33%	207,927	54%	765,253	2013
466,659	234	904,319	34%	218,830	53%	685,489	2014

التبادل التجاري بين المملكة و الدول الآسيوية غير العربية والإسلامية Trade between Kingdom and Islamic Countries Non-Arabic



التبادل التجاري بين المملكة والصين

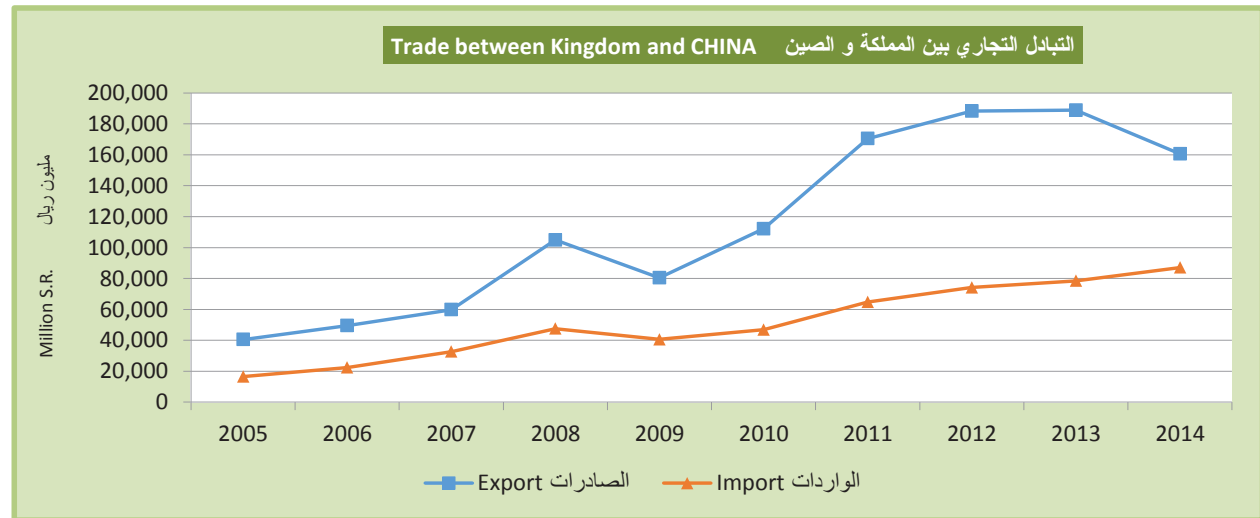
Trade between Kingdom and CHINA

Value (Million SR)

القيمة (مليون ريال)

الميزان التجاري Balance of Trade	حجم التجارة Volume Of Trade		الواردات Import			الصادرات Export			السنة Year
	الترتيب Rank	القيمة Value	النسبة %	الترتيب Rank	القيمة Value	النسبة %	الترتيب Rank	القيمة Value	
23,998	4	57,040	7%	4	16,521	6%	4	40,519	2005
27,166	4	71,947	9%	2	22,391	6%	4	49,556	2006
27,176	3	92,505	10%	2	32,664	7%	5	59,840	2007
57,413	3	152,495	11%	2	47,541	9%	3	104,954	2008
39,816	3	121,019	11%	2	40,601	11%	3	80,417	2009
65,359	3	159,062	12%	2	46,851	12%	3	112,210	2010
105,671	2	235,329	13%	1	64,829	12%	3	170,500	2011
114,034	2	262,424	13%	2	74,195	13%	3	188,229	2012
110,449	2	267,424	12%	2	78,488	13%	2	188,936	2013
73,559	1	247,802	13%	1	87,122	13%	2	160,680	2014

القيمة Value	أهم السلع المستوردة 2014 Top Imported Commodities 2014	القيمة Value	أهم السلع المصدرة 2014 Top Exported Commodities 2014
10,210	أجهزة هاتف حوال MOBILE PHONES	133,239	زيوت نפט خام ومنتجاتها OIL AND OIL PRODUCTS
3,867	أجهزة حاسب محمول PORTABLE COMPUTER	7,090	أثيرات أحادية البوتيل من أثيلين جلايكول MONOBUTYL ETHERS OF ETHYLENE GLYCOL
2,592	آلات لاستقبال وإرسال الصوت أو الصورة MACHINES FOR THE REC. & TRAN. OF VOICE/ IM.	4,210	إثيلين جلايكول (إيثان ديول) ETHYLENE GLYCOL (ETHANEDIOL)
1,539	أجهزة تكييف هواء (فريون) Air-Conditioning Equipment (Freon)	3,322	بولي إيثيلين عالي الكثافة HIGH DENSITY POLYETHYLENE
1,036	سيارات خاصة سعة محركها (1.5-3) لتر PRIVATE CARS, 1501 TO 3000 CC	3,287	هيدروكربونات دورية (ستيرين) CYCLIC HYDROCARBONS (STYRENE)



التبادل التجاري بين المملكة و اليابان

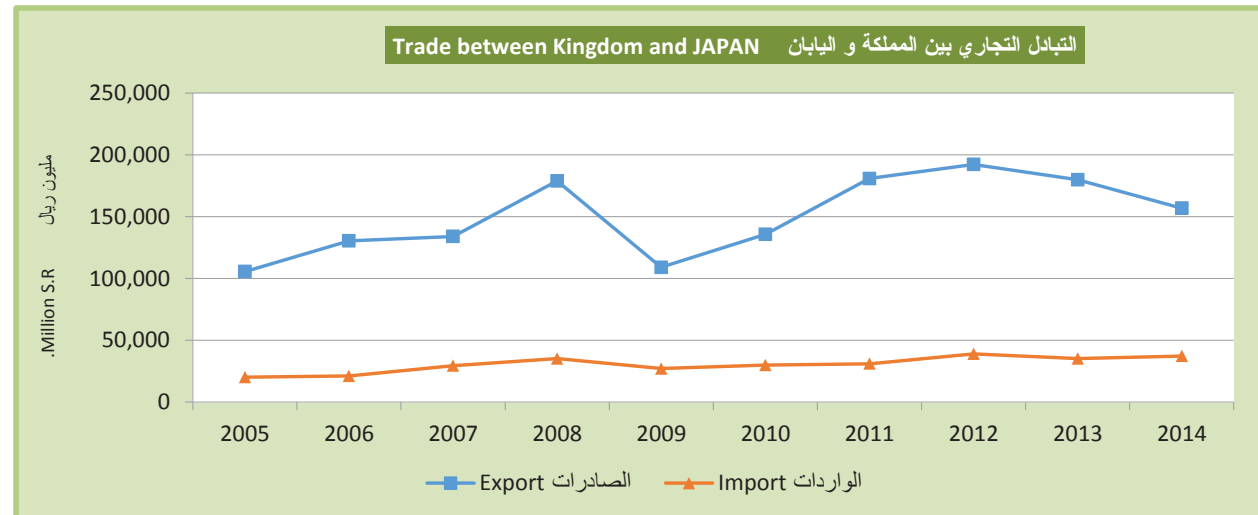
Trade between Kingdom and JAPAN

Value (Million SR)

القيمة (مليون ريال)

الميزان التجاري Balance of Trade	حجم التجارة Volume Of Trade		الواردات Import			الصادرات Export			السنة Year
	الترتيب Rank	القيمة Value	النسبة %	الترتيب Rank	القيمة Value	النسبة %	الترتيب Rank	القيمة Value	
85,487	2	125,673	9%	2	20,093	16%	1	105,580	2005
109,223	2	151,515	8%	4	21,146	16%	1	130,369	2006
104,443	2	163,570	9%	4	29,563	15%	2	134,007	2007
143,572	2	214,074	8%	3	35,251	15%	2	178,823	2008
81,814	2	136,098	8%	4	27,142	15%	1	108,956	2009
105,677	2	165,590	7%	4	29,957	14%	1	135,634	2010
149,763	3	211,893	6%	4	31,065	13%	2	180,828	2011
153,213	3	231,190	7%	4	38,989	13%	2	192,201	2012
144,672	3	214,979	6%	5	35,153	13%	3	179,825	2013
119,515	3	194,127	6%	4	37,306	12%	3	156,821	2014

القيمة Value	أهم السلع المستوردة 2014 Top Imported Commodities 2014	القيمة Value	أهم السلع المصدرة 2014 Top Exported Commodities 2014
8,227	سيارات دفع رباعي سعة محركها تتجاوز ٣ لتر FOUR WHEELS DRIVE CARS, OVER 3000 CC	153,794	زيت نفط خام ومنتجاتها OIL AND OIL PRODUCTS
2,224	سيارات خاصة سعة محركها (١.٥-٣) لتر PRIVATE CARS, 1501 TO 3000 CC	1,384	ميثانول (كحول الميثيل) METHANOL (METHYL ALCOHOL)
1,793	مواسير وأنابيب حفر للتنقيب عن النفط PIPES AND DRILLING TUBES TO EXCAVATE OIL	803	ألومنيوم خام، غير مخلوط UNWROUGHT ALUMINIUM, NOT ALLOYED
1,735	هياكل شاحنات خفيفة بغرفة القيادة LIGHT TRUCK, CHASSIS-CABS	339	فضلات وخرده نحاس COPPER WASTE AND SCRAP
1,506	سيارات خاصة سعة محركها تتجاوز ٣ لتر PRIVATE CARS, OVER 3000 CC	117	بولي إيثيلين منخفض الكثافة LOW DENSITY POLYETHYLENE



التبادل التجاري بين المملكة و كوريا الجنوبية

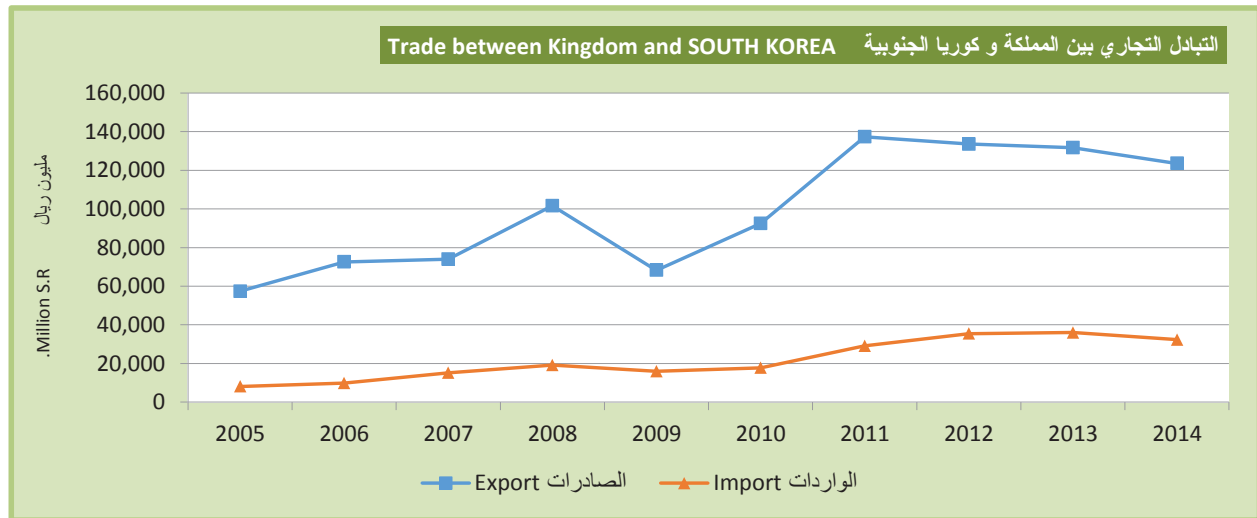
Trade between Kingdom and SOUTH KOREA

Value (Million SR)

القيمة (مليون ريال)

الميزان التجاري Balance of Trade	حجم التجارة Volume Of Trade		الواردات Import			الصادرات Export			السنة Year
	الترتيب Rank	القيمة Value	النسبة %	الترتيب Rank	القيمة Value	النسبة %	الترتيب Rank	القيمة Value	
49,230	3	65,505	4%	7	8,138	8%	3	57,368	2005
62,670	3	82,470	4%	8	9,900	9%	3	72,570	2006
58,810	4	89,134	4%	6	15,162	8%	3	73,972	2007
82,403	4	120,839	4%	5	19,218	9%	4	101,621	2008
52,331	4	84,194	4%	5	15,931	9%	4	68,263	2009
74,642	4	110,219	4%	5	17,789	10%	4	92,431	2010
108,316	4	166,468	6%	5	29,076	10%	4	137,392	2011
98,118	4	169,052	6%	5	35,467	9%	4	133,585	2012
95,732	4	167,768	6%	4	36,018	9%	4	131,750	2013
91,221	4	155,893	5%	5	32,336	10%	4	123,557	2014

القيمة Value	أهم السلع المستوردة 2014 Top Imported Commodities 2014	القيمة Value	أهم السلع المصدرة 2014 Top Exported Commodities 2014
6,720	سيارات خاصة سعة محركها (1.5-3) لتر PRIVATE CARS, 1501 TO 3000 CC	118,336	زيوت نפט خام ومنتجاتها OIL AND OIL PRODUCTS
1,448	سيارات خاصة سعة محركها لا تتجاوز 1 لتر PRIVATE CARS, NOT OVER 1000 CC	1,357	الومنيوم خام، غير مخلوط UNWROUGHT ALUMINIUM, NOT ALLOYED
1,165	سيارات خاصة سعة محركها (1-1.5) لتر PRIVATE CARS, 1001 TO 1500 CC	1,236	أثيرات أحادية البوتيل من أثيلين جلايكول MONOBUTYL ETHERS OF ETHYLENE GLYCOL
1,026	أجهزة هاتف جوال MOBILE PHONES	755	نشادر لاماني ANHYDROUS AMMONIA
910	سيارات دفع رباعي سعة محركها (1.5-3) لتر FOUR WHEELS DRIVE CARS, 1501 TO 3000 CC	388	ميثانول (كحول الميثيل) METHANOL (METHYL ALCOHOL)



التبادل التجاري بين المملكة و الهند

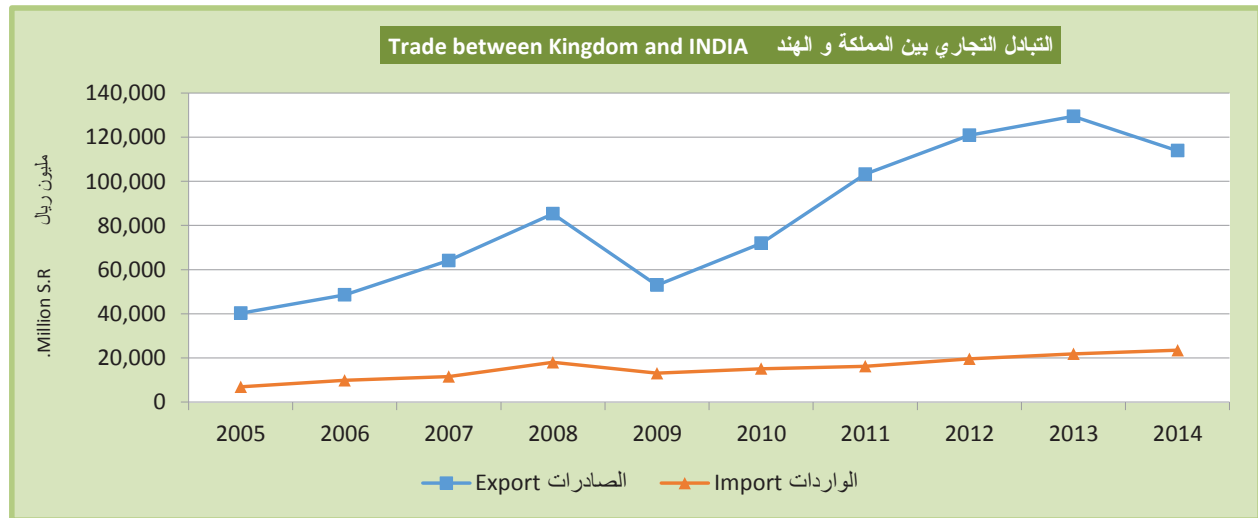
Trade between Kingdom and INDIA

Value (Million SR)

القيمة (مليون ريال)

الميزان التجاري Balance of Trade	حجم التجارة Volume Of Trade		الواردات Import			الصادرات Export			السنة Year
	الترتيب Rank	القيمة Value	النسبة %	الترتيب Rank	القيمة Value	النسبة %	الترتيب Rank	القيمة Value	
33,353	5	47,121	3%	9	6,884	6%	5	40,237	2005
38,657	5	58,384	4%	9	9,864	6%	5	48,520	2006
52,591	5	75,649	3%	8	11,529	7%	4	64,120	2007
67,283	5	103,307	4%	6	18,012	7%	5	85,295	2008
39,856	5	66,045	4%	8	13,095	7%	5	52,951	2009
56,775	5	87,007	4%	7	15,116	8%	5	71,891	2010
87,081	5	119,463	3%	9	16,191	8%	5	103,272	2011
101,260	5	140,422	3%	7	19,581	8%	5	120,841	2012
107,622	5	151,266	3%	7	21,822	9%	5	129,444	2013
90,320	5	137,337	4%	7	23,509	9%	5	113,828	2014

القيمة Value	أهم السلع المستوردة 2014 Top Imported Commodities 2014	القيمة Value	أهم السلع المصدرة 2014 Top Exported Commodities 2014
5,200	أرز RICE	99,465	زيت نفط خام ومنتجاتها OIL AND OIL PRODUCTS
689	هيدروكربونات دورية (بنزين) CYCLIC HYDROCARBONS (BENZENE)	3,664	نشادر لاماني ANHYDROUS AMMONIA
668	لحم بقرى بدون عظم مجمد BONELESS MEAT OF FROZEN BOVINE ANIMALS	1,343	بولي إيثيلين عالي الكثافة HIGH DENSITY POLYETHYLENE
570	منتجات حديد نقي PURE IRON PRODUCTS	1,256	هيدروكربونات دورية (ستيرين) CYCLIC HYDROCARBONS (STYRENE)
543	سيارات خاصة سعة محركها (١.٥-٣) لتر PRIVATE CARS, 1501 TO 3000 CC	943	بولي إيثيلين منخفض الكثافة LOW DENSITY POLYETHYLENE



التبادل التجاري بين المملكة و سنغافورة

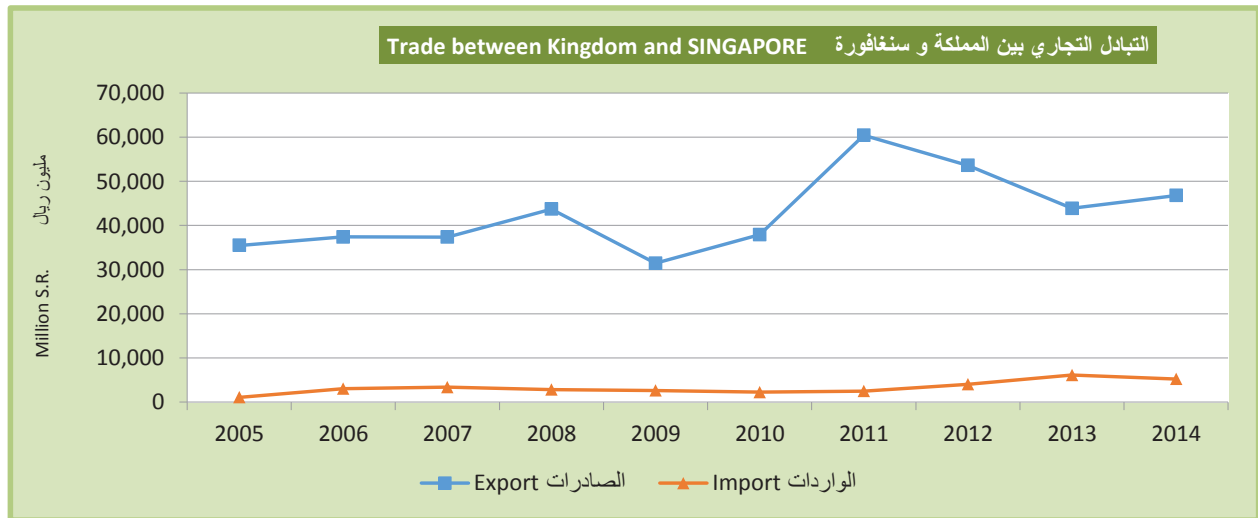
Trade between Kingdom and SINGAPORE

Value (Million SR)

القيمة (مليون ريال)

الميزان التجاري Balance of Trade	حجم التجارة Volume Of Trade		الواردات Import			الصادرات Export			السنة Year
	الترتيب Rank	القيمة Value	النسبة %	الترتيب Rank	القيمة Value	النسبة %	الترتيب Rank	القيمة Value	
34,394	6	36,582	0%	39	1,094	5%	6	35,488	2005
34,386	6	40,425	1%	20	3,020	5%	6	37,405	2006
33,978	6	40,741	1%	25	3,381	4%	6	37,360	2007
40,839	7	46,547	1%	31	2,854	4%	7	43,693	2008
28,794	7	34,065	1%	28	2,635	4%	7	31,429	2009
35,688	8	40,173	1%	32	2,242	4%	6	37,931	2010
57,893	6	62,904	1%	34	2,506	4%	6	60,398	2011
49,538	7	57,625	1%	32	4,044	4%	6	53,582	2012
37,734	10	50,018	1%	27	6,142	3%	7	43,876	2013
41,533	8	52,062	1%	31	5,264	4%	6	46,798	2014

القيمة Value	أهم السلع المستوردة 2014 Top Imported Commodities 2014	القيمة Value	أهم السلع المصدرة 2014 Top Exported Commodities 2014
1,901	منصات حفر عائمة أو غاطسة FLOATING OR SUBMERSIBLE DRILLING PLATFOF	32,944	زيت نפט خام ومنتجاتها OIL AND OIL PRODUCTS
273	لوازم مواسير أو أنابيب من حديد أو صلب TUBE OR PIPE FITTINGS OF IRON OR STEEL	2,880	بولي إيثيلين عالي الكثافة HIGH DENSITY POLYETHYLENE
260	قطع غيار معدات ثقيلة (جرافات، رافعات.. الخ) Parts for heavy machinery (bulldozers, cranes.. etc)	2,739	بيوتال الأثير الثلاثي الميثيل TERT-BUTYL METHYLETERS
179	قطع غيار لآلات الحفر PARTS FOR BORING MACHINERY	1,780	بولي بروبيلين POLYPRO PYLENE
113	حنفيات وصمامات VALVES, COCKS, ETC.	1,674	بولي إيثيلين منخفض الكثافة LOW DENSITY POLYETHYLENE



التبادل التجاري بين المملكة و تايوان

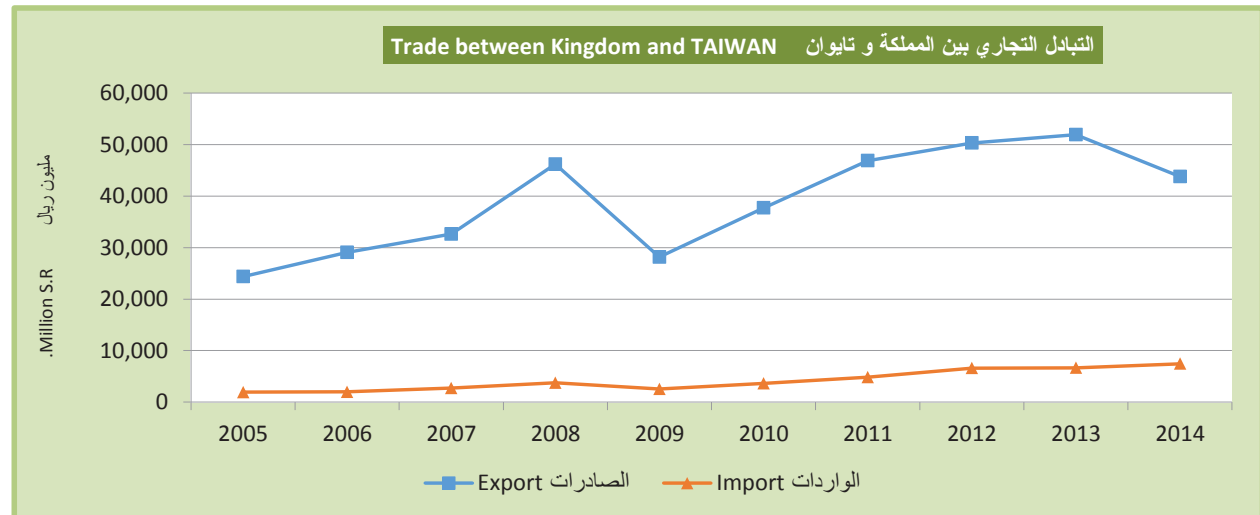
Trade between Kingdom and TAIWAN

Value (Million SR)

القيمة (مليون ريال)

الميزان التجاري Balance of Trade	حجم التجارة Volume Of Trade		الواردات Import			الصادرات Export			السنة Year
	الترتيب Rank	القيمة Value	النسبة %	الترتيب Rank	القيمة Value	النسبة %	الترتيب Rank	القيمة Value	
22,423	9	26,309	1%	26	1,943	4%	7	24,366	2005
27,052	8	31,036	1%	32	1,992	4%	7	29,044	2006
29,888	8	35,321	1%	30	2,717	4%	7	32,605	2007
42,387	6	49,943	1%	29	3,778	4%	6	46,165	2008
25,581	8	30,721	1%	31	2,570	4%	8	28,151	2009
34,036	7	41,334	1%	26	3,649	4%	7	37,685	2010
41,995	9	51,701	1%	24	4,853	3%	7	46,848	2011
43,656	8	56,899	1%	21	6,622	3%	7	50,277	2012
45,246	7	58,596	1%	21	6,675	4%	6	51,921	2013
36,311	9	51,230	1%	20	7,460	3%	8	43,771	2014

القيمة Value	أهم السلع المستوردة 2014 Top Imported Commodities 2014	القيمة Value	أهم السلع المصدرة 2014 Top Exported Commodities 2014
2,670	سيارات خاصة سعة محركها (1.5-3) لتر PRIVATE CARS, 1501 TO 3000 CC	39,222	زيوت نפט خام ومنتجاتها OIL AND OIL PRODUCTS
322	أجهزة هاتف جوال MOBILE PHONES	561	ميثانول (كحول الميثيل) METHANOL (METHYL ALCOHOL)
187	منتجات حديد أو صلب بسمك أقل من 3 مم PRODUCTS OF FLATTENED CAST IRON, THICKNE	557	الومنيوم خام، غير مخلوط UNWROUGHT ALUMINIUM, NOT ALLOYED
169	منصات حفر عائمة أو غاطسة FLOATING OR SUBMERSIBLE DRILLING PLATFOF	487	بيوتال الأثير الثلاثي الميثيل TERT-BUTYL METHYLEETHERS
114	إطارات للسيارات الخاصة TIRES FOR CARS	482	أثيرات أحادية البوتيل من أثيلين جلايكول MONOBUTYL ETHERS OF ETHYLENE GLYCOL



التبادل التجاري بين المملكة و تايلند

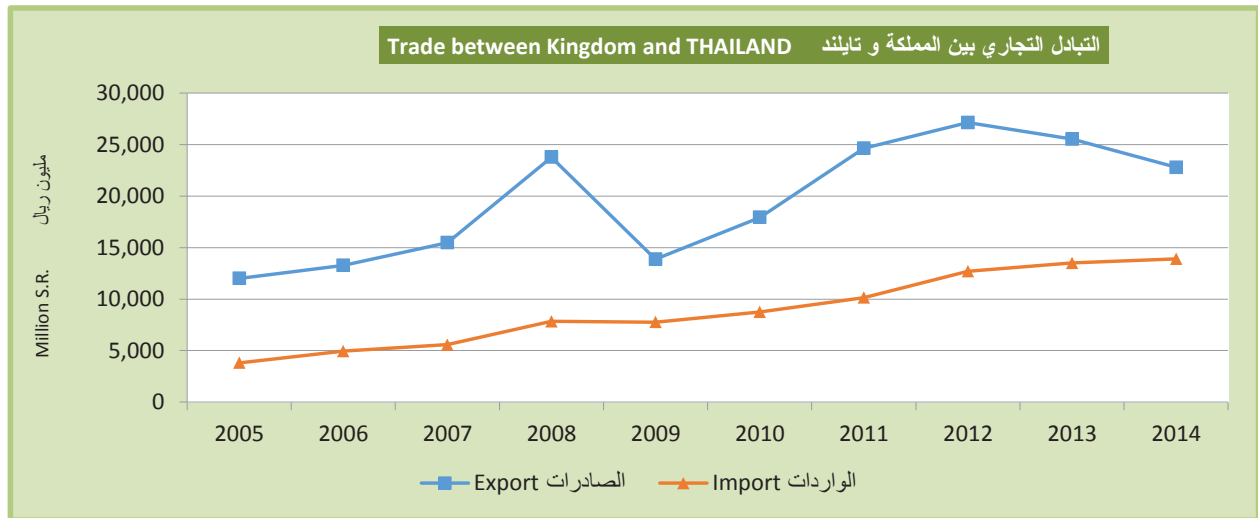
Trade between Kingdom and THAILAND

Value (Million SR)

القيمة (مليون ريال)

الميزان التجاري Balance of Trade	حجم التجارة Volume Of Trade		الواردات Import			الصادرات Export			السنة Year
	الترتيب Rank	القيمة Value	النسبة %	الترتيب Rank	القيمة Value	النسبة %	الترتيب Rank	القيمة Value	
8,199	15	15,833	2%	15	3,817	2%	13	12,016	2005
8,318	14	18,210	2%	13	4,946	2%	14	13,264	2006
9,899	14	21,062	2%	13	5,582	2%	12	15,480	2007
15,933	13	31,597	2%	13	7,832	2%	11	23,765	2008
6,120	13	21,649	2%	12	7,764	2%	10	13,884	2009
9,171	13	26,677	2%	12	8,753	2%	10	17,924	2010
14,492	14	34,790	2%	13	10,149	2%	14	24,641	2011
14,416	13	39,831	2%	13	12,707	2%	14	27,123	2012
12,020	13	39,036	2%	12	13,508	2%	14	25,528	2013
8,875	13	36,689	2%	12	13,907	2%	15	22,782	2014

القيمة Value	أهم السلع المستوردة 2014 Top Imported Commodities 2014	القيمة Value	أهم السلع المصدرة 2014 Top Exported Commodities 2014
2,824	شاحنات خفيفة (وانيت) بغمارتين PICKUP TRUCKS, TWO CABS	20,297	زيت نפט خام ومنتجاتها OIL AND OIL PRODUCTS
1,238	شاحنات خفيفة (وانيت) ديزل PICKUP TRUCKS (DIESEL)	1,079	أسمدة (يوريا) UREA
1,110	سيارات خاصة سعة محركها (1.5-3) لتر PRIVATE CARS, 1501 TO 3000 CC	391	نشادر لاماني ANHYDROUS AMMONIA
880	شاحنات خفيفة (وانيت) PICKUP TRUCKS	222	ميثانول (كحول الميثيل) METHANOL (METHYL ALCOHOL)
605	هيدروكربونات دورية (بنزين) CYCLIC HYDROCARBONS (BENZENE)	142	ألومنيوم خام، غير مخلوط UNWROUGHT ALUMINIUM, NOT ALLOYED



التبادل التجاري بين المملكة و فيتنام

Trade between Kingdom and VIETNAM

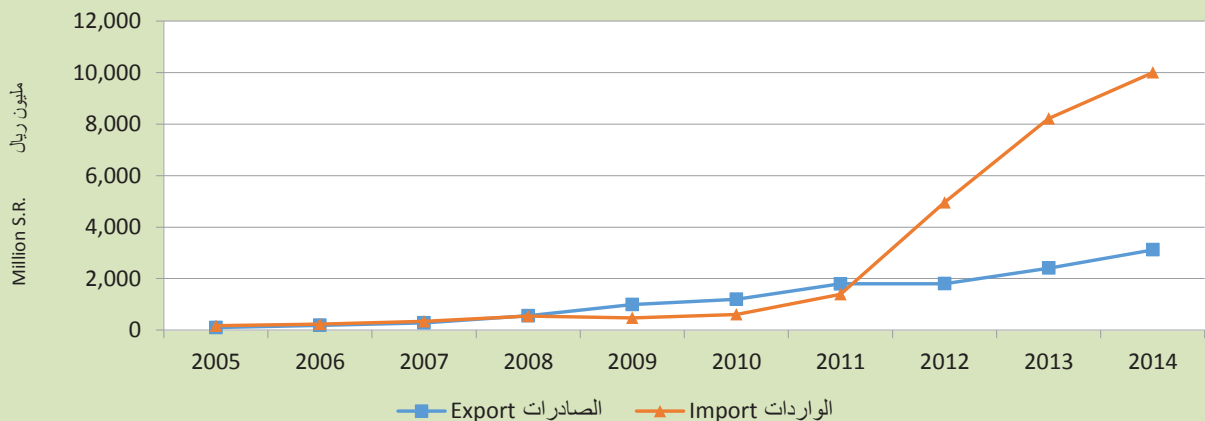
Value (Million SR)

القيمة (مليون ريال)

الميزان التجاري Balance of Trade	حجم التجارة Volume Of Trade		الواردات Import			الصادرات Export			السنة Year
	الترتيب Rank	القيمة Value	النسبة %	الترتيب Rank	القيمة Value	النسبة %	الترتيب Rank	القيمة Value	
-66	74	269	0%	65	167	0%	60	101	2005
-45	68	422	0%	63	234	0%	60	189	2006
-60	66	623	0%	60	341	0%	53	281	2007
10	61	1,109	0%	55	550	0%	53	559	2008
510	56	1,464	0%	55	477	0%	46	987	2009
590	56	1,805	0%	56	607	0%	43	1,197	2010
405	51	3,188	0%	49	1,392	0%	44	1,796	2011
-3,150	36	6,756	1%	29	4,953	0%	45	1,803	2012
-5,810	30	10,623	1%	16	8,216	0%	37	2,407	2013
-6,883	28	13,113	2%	15	9,998	0%	37	3,115	2014

القيمة Value	أهم السلع المستوردة 2014 Top Imported Commodities 2014	القيمة Value	أهم السلع المصدرة 2014 Top Exported Commodities 2014
7,135	أجهزة هاتف جوال MOBILE PHONES	1,142	بولي بروبيلين POLYPROPYLENE
980	مكثفات للآلات البخارية CONDENSERS FOR STEAM POWER UNITS	785	بولي إيثيلين منخفض الكثافة LOW DENSITY POLYETHYLENE
157	أجهزة حاسب محمول PORTABLE COMPUTER	711	بولي إيثيلين عالي الكثافة HIGH DENSITY POLYETHYLENE
78	أجهزة هاتف للشبكات اللاسلكية TELEPHONES FOR WIRELESS NETWORK	112	ربيان وجمبرى، مجمد SHRIMPS AND PRAWNS, FROZEN
77	شرائح سمك سلور مجمدة FROZEN FILLETS OF CATFISH	96	ألومنيوم خام، غير مخلوط UNWROUGHT ALUMINIUM, NOT ALLOYED

Trade between Kingdom and VIETNAM التبادل التجاري بين المملكة و فيتنام



التبادل التجاري بين المملكة و الفلبين

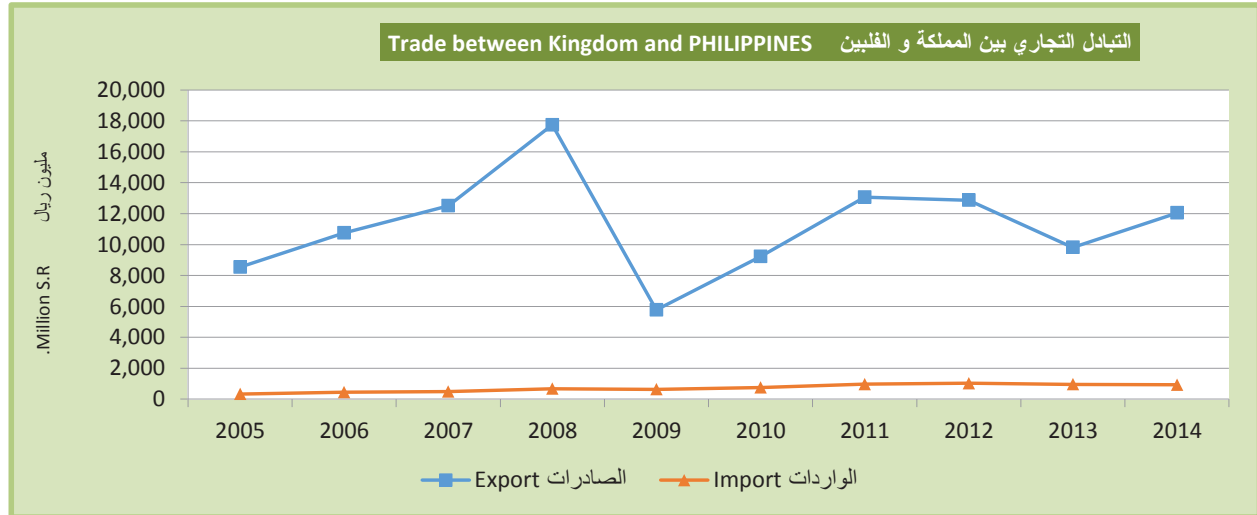
Trade between Kingdom and PHILIPPINES

Value (Million SR)

القيمة (مليون ريال)

الميزان التجاري Balance of Trade	حجم التجارة Volume Of Trade		الواردات Import			الصادرات Export			السنة Year
	الترتيب Rank	القيمة Value	النسبة %	الترتيب Rank	القيمة Value	النسبة %	الترتيب Rank	القيمة Value	
8,213	25	8,875	0%	57	331	1%	19	8,544	2005
10,304	24	11,199	0%	53	447	1%	19	10,751	2006
12,017	24	13,004	0%	55	493	1%	18	12,510	2007
17,066	23	18,418	0%	53	676	2%	16	17,742	2008
5,134	30	6,413	0%	52	640	1%	22	5,773	2009
8,476	27	9,975	0%	54	750	1%	21	9,226	2010
12,093	27	14,036	0%	54	972	1%	20	13,064	2011
11,840	28	13,900	0%	54	1,030	1%	21	12,870	2012
8,861	29	10,776	0%	53	958	1%	25	9,818	2013
11,128	29	12,972	0%	55	922	1%	22	12,050	2014

القيمة Value	أهم السلع المستوردة 2014 Top Imported Commodities 2014	القيمة Value	أهم السلع المصدرة 2014 Top Exported Commodities 2014
375	موز BANANAS	11,753	زيوت نפט خام ومنتجاتها OIL AND OIL PRODUCTS
55	مغيرات كهربائية ساكنة STATIC CONVERTERS	60	بولي إيثيلين منخفض الكثافة LOW DENSITY POLYETHYLENE
47	أناناس PINEAPPLES	56	أسمدة (بوريا) UREA
32	مزيلات الروائح الجسدية والعرق PERSONAL DEODORANTS AND ANTIPERSPIRANT	45	بولي بروبيلين POLYPROPYLENE
27	أجهزة فاكس أو تليكس أو طابعات عن بعد Fax Or Telex Or Teleprinters	40	بولي إيثيلين عالي الكثافة HIGH DENSITY POLYETHYLENE



التبادل التجاري بين المملكة و هونغ كونج

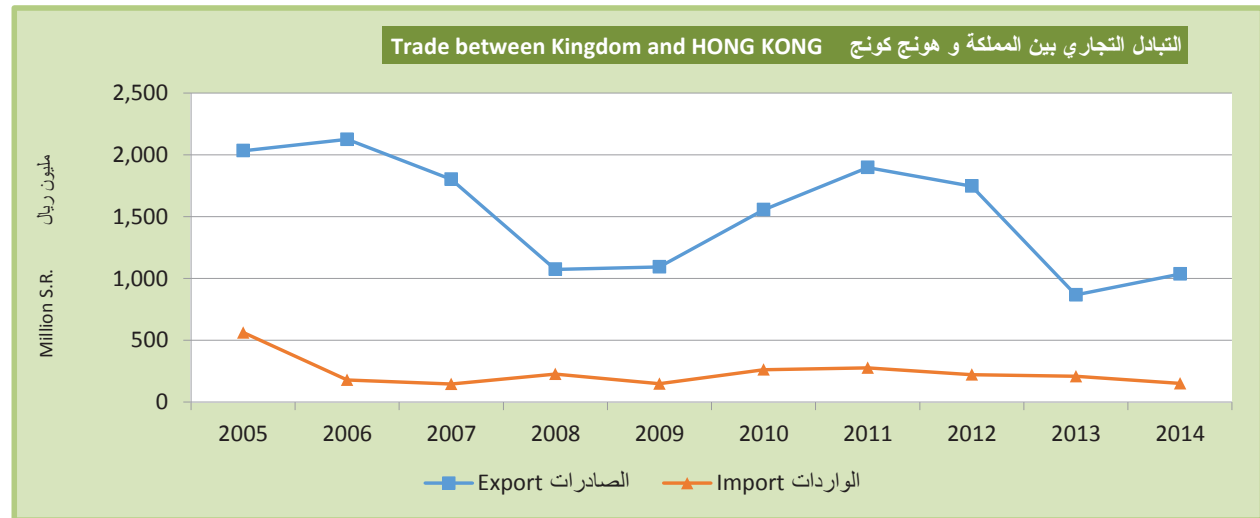
Trade between Kingdom and HONG KONG

Value (Million SR)

القيمة (مليون ريال)

الميزان التجاري Balance of Trade	حجم التجارة Volume Of Trade		الواردات Import			الصادرات Export			السنة Year
	الترتيب Rank	القيمة Value	النسبة %	الترتيب Rank	القيمة Value	النسبة %	الترتيب Rank	القيمة Value	
1,470	41	2,596	0%	50	563	0%	36	2,033	2005
1,946	47	2,304	0%	64	179	0%	36	2,125	2006
1,655	50	1,949	0%	72	147	0%	39	1,802	2007
846	60	1,301	0%	66	227	0%	47	1,074	2008
944	59	1,244	0%	70	150	0%	43	1,094	2009
1,293	55	1,819	0%	67	263	0%	41	1,556	2010
1,619	57	2,174	0%	67	277	0%	43	1,897	2011
1,524	60	1,970	0%	73	223	0%	46	1,747	2012
659	66	1,077	0%	74	209	0%	50	868	2013
885	65	1,188	0%	79	152	0%	46	1,037	2014

القيمة Value	أهم السلع المستوردة 2014 Top Imported Commodities 2014	القيمة Value	أهم السلع المصدرة 2014 Top Exported Commodities 2014
51	حلي ومجوهرات من ذهب JEWELLERY OF GOLD	210	بولي إيثيلين منخفض الكثافة LOW DENSITY POLYETHYLENE
7	كاميرات فيديو Video Cameras	204	هيدروكربونات دورية (ستيرين) CYCLIC HYDROCARBONS (STYRENE)
6	حلي ومجوهرات من بلاتين أو زمرته JEWELLERY OF PLATINIUM AND THE PLATINIUM	165	بولي بروبيلين POLYPROPYLENE
4	وحدات إدخال أو إخراج لأجهزة الحاسب INPUT AND OUTPUT UNITS FOR COMPUTERS	156	زيت نفط خام ومنتجاتها OIL AND OIL PRODUCTS
3	مباخر كهربائية ELECTRIC INCENSE BURNERS	140	بولي إيثيلين عالي الكثافة HIGH DENSITY POLYETHYLENE



التبادل التجاري بين المملكة و سريلانكا

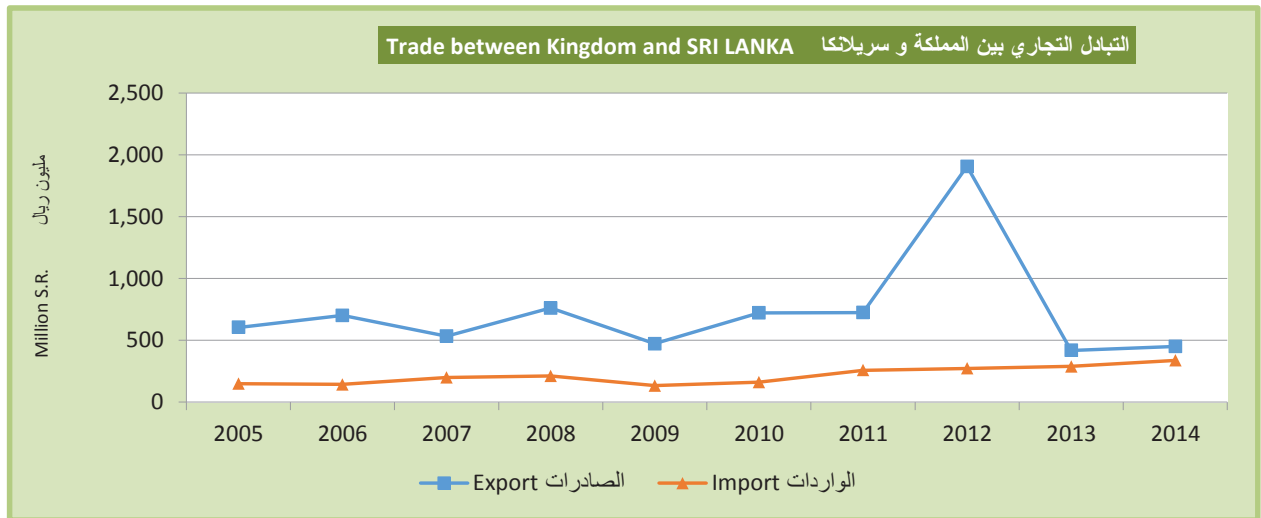
Trade between Kingdom and SRI LANKA

Value (Million SR)

القيمة (مليون ريال)

الميزان التجاري Balance of Trade	حجم التجارة Volume Of Trade		الواردات Import			الصادرات Export			السنة Year
	الترتيب Rank	القيمة Value	النسبة %	الترتيب Rank	القيمة Value	النسبة %	الترتيب Rank	القيمة Value	
456	57	752	0%	67	148	0%	45	604	2005
557	59	844	0%	68	143	0%	48	701	2006
335	65	733	0%	67	199	0%	49	534	2007
549	63	973	0%	68	212	0%	50	761	2008
339	65	605	0%	73	133	0%	52	472	2009
562	65	883	0%	72	161	0%	50	723	2010
466	70	983	0%	68	258	0%	56	724	2011
1,634	58	2,178	0%	69	272	0%	44	1,906	2012
129	77	706	0%	70	289	0%	59	418	2013
112	71	788	0%	68	338	0%	55	450	2014

القيمة Value	أهم السلع المستوردة 2014 Top Imported Commodities 2014	القيمة Value	أهم السلع المصدرة 2014 Top Exported Commodities 2014
58	شاي أسود، في عبوات وزنها لا يتجاوز ٣ كيلو BLACK TEA, NOT OVER 3 KG PACKINGS	116	بولي بروبيلين POLYPROPYLENE
21	النسبة داخلية نسائية من قطن KNITTED FEMALE UNDERGARMENTS OF COTTON	83	بولي إيثيلين منخفض الكثافة LOW DENSITY POLYETHYLENE
21	شاي أسود، في عبوات وزنها يتجاوز ٣ كيلو BLACK TEA, OVER 3 KG PACKINGS	52	بولي إيثيلين عالي الكثافة HIGH DENSITY POLYETHYLENE
19	شاي أسود مغلف باكيس صغيرة BLACK TEA BAGS	19	أصباغ ودهانات سطحية PIGMENTS & PREPARATIONS
17	جوز هند مجفف DRY COCONUT	9	ميثانال (فورم الدهيد) METHANAL (FORMALDEHYDE)





دول أفريقيا (غير العربية والإسلامية)
Africa countries (Non-Arabic, Non-Islamic)

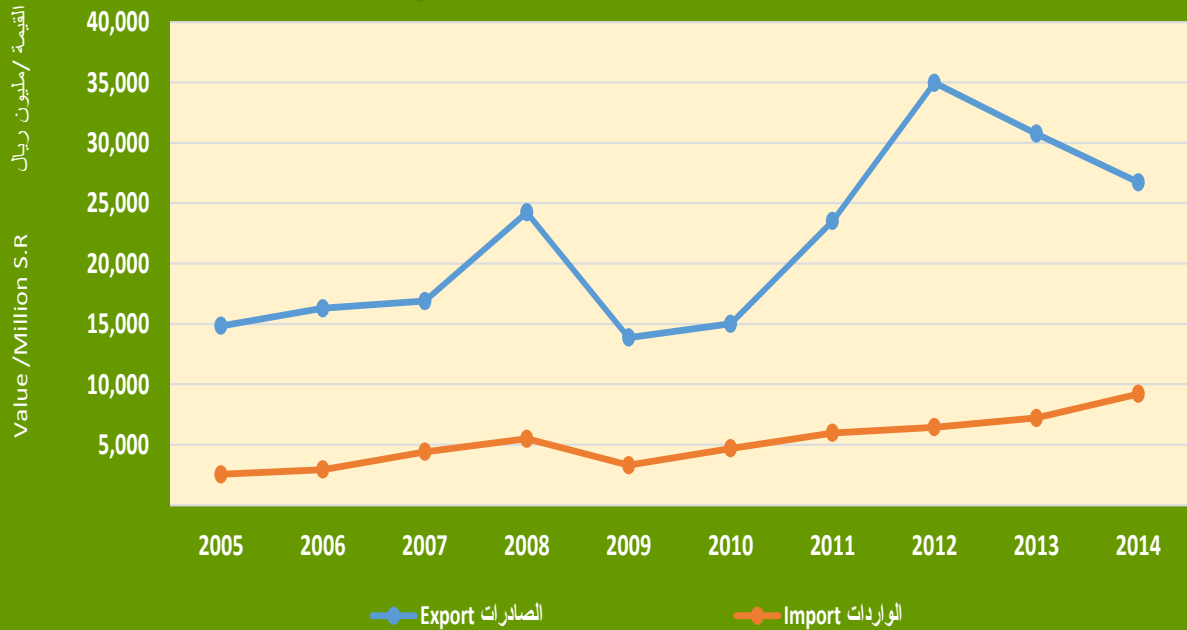
التبادل التجاري بين المملكة ودول أفريقيا غير العربية والإسلامية Trade between Kingdom and Africa counties Non Arabic, Non Islamic

Value (Million S.R.)

القيمة (مليون ريال)

الميزان التجاري Balance of Trade	التطور Index no 100=2005	حجم التجارة Trade Volume	النسبة % of Total	الواردات Import	النسبة % of Total	الصادرات Export	السنة Year
12,294	100	17,405	1%	2,556	2%	14,850	2005
13,364	111	19,252	1%	2,944	2%	16,308	2006
12,488	122	21,321	1%	4,416	2%	16,904	2007
18,738	171	29,734	1%	5,498	2%	24,236	2008
10,569	99	17,192	1%	3,311	2%	13,881	2009
10,307	113	19,719	1%	4,706	2%	15,013	2010
17,538	170	29,510	1%	5,986	2%	23,524	2011
28,527	238	41,421	1%	6,447	2%	34,974	2012
23,543	218	37,974	1%	7,216	2%	30,758	2013
17,510	206	35,940	1%	9,215	2%	26,725	2014

التبادل التجاري بين المملكة و دول أفريقيا غير العربية والإسلامية
Trade between Kingdom and Africa Countries Non Arabic , Non Islamic



التبادل التجاري بين المملكة و جنوب أفريقيا

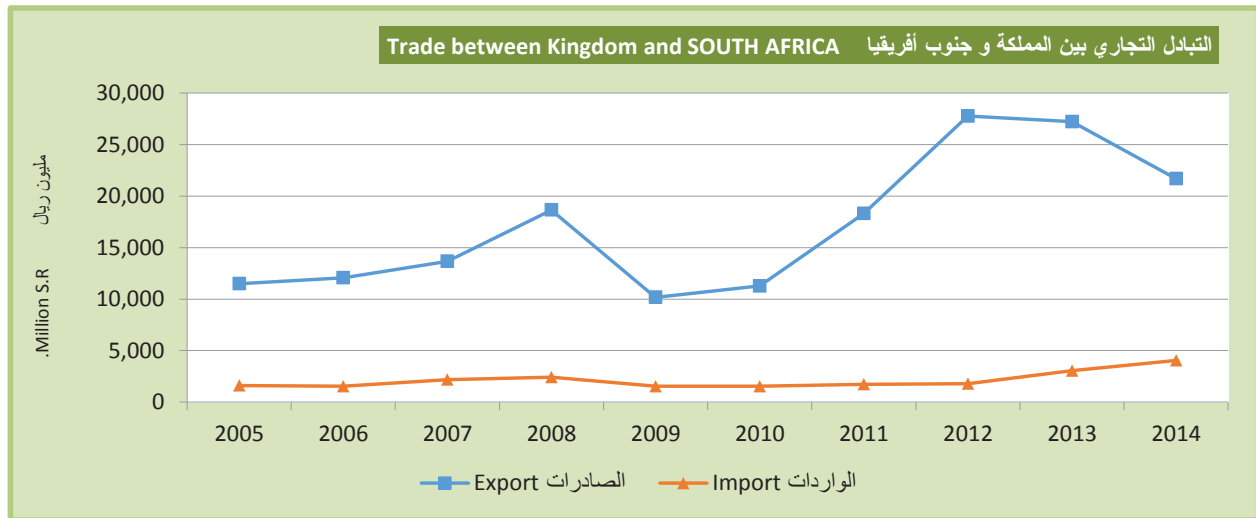
Trade between Kingdom and SOUTH AFRICA

Value (Million SR)

القيمة (مليون ريال)

الميزان التجاري Balance of Trade	حجم التجارة Volume Of Trade		الواردات Import			الصادرات Export			السنة Year
	الترتيب Rank	القيمة Value	النسبة %	الترتيب Rank	القيمة Value	النسبة %	الترتيب Rank	القيمة Value	
9,873	17	13,101	1%	32	1,614	2%	14	11,487	2005
10,526	19	13,594	1%	38	1,534	2%	16	12,060	2006
11,476	19	15,862	1%	32	2,193	2%	16	13,669	2007
16,208	17	21,068	1%	32	2,430	2%	14	18,638	2008
8,641	23	11,708	0%	37	1,534	1%	16	10,175	2009
9,723	24	12,810	0%	40	1,543	1%	19	11,267	2010
16,563	21	20,040	0%	43	1,738	1%	16	18,302	2011
25,957	17	29,553	0%	43	1,798	2%	13	27,755	2012
24,166	15	30,251	0%	36	3,042	2%	13	27,208	2013
17,625	19	25,754	1%	35	4,064	2%	16	21,689	2014

القيمة Value	أهم السلع المستوردة 2014 Top Imported Commodities 2014	القيمة Value	أهم السلع المصدرة 2014 Top Exported Commodities 2014
1,889	سبائك ذهب GOLD INGOTS	19,729	زيت نפט خام ومنتجاتها OIL AND OIL PRODUCTS
318	سيارات خاصة سعة محركها (1.5-3) لتر PRIVATE CARS, 1501 TO 3000 CC	305	أسمدة (يوريا) UREA
262	برتقال ORANGES	208	بولي إيثيلين منخفض الكثافة LOW DENSITY POLYETHYLENE
130	خامات تيتانيوم ومركزاتها TITANIUM ORES AND CONCENTRATES	207	أثيرات أحادية البوتيل من أثيلين جلايكول MONOBUTYL ETHERS OF ETHYLENE GLYCOL
124	ألواح ألومنيوم سمكها يتجاوز 0.2 مم ALUMINUM PLATES, OVER 0.2MM THICK	203	بولي إيثيلين عالي الكثافة HIGH DENSITY POLYETHYLENE



التبادل التجاري بين المملكة و جمهورية كونجو الديمقراطية

Trade between Kingdom and CONGO, THE DEMOCRATIC REP.

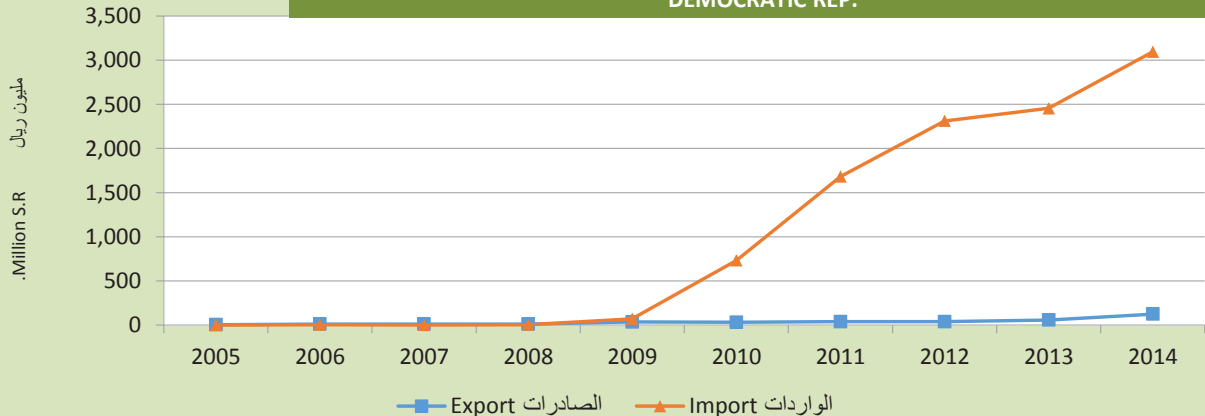
Value (Million SR)

القيمة (مليون ريال)

الميزان التجاري Balance of Trade	حجم التجارة Volume Of Trade		الواردات Import			الصادرات Export			السنة Year
	الترتيب Rank	القيمة Value	النسبة %	الترتيب Rank	القيمة Value	النسبة %	الترتيب Rank	القيمة Value	
2	130	6	0%	117	2	0%	103	4	2005
6	108	19	0%	111	6	0%	88	12	2006
9	128	11	0%	150	1	0%	93	10	2007
7	122	20	0%	112	6	0%	105	13	2008
-36	87	107	0%	81	72	0%	79	36	2009
-700	67	766	0%	55	733	0%	88	33	2010
-1,644	59	1,721	0%	46	1,682	0%	91	38	2011
-2,273	57	2,351	0%	41	2,312	0%	88	39	2012
-2,397	54	2,512	0%	40	2,454	0%	87	57	2013
-2,971	52	3,220	0%	40	3,096	0%	80	124	2014

القيمة Value	أهم السلع المستوردة 2014 Top Imported Commodities 2014	القيمة Value	أهم السلع المصدرة 2014 Top Exported Commodities 2014
3,083	أقطاب سالبة (كاثودات) من نحاس نقي CATHODES AND SECTIONS OF CATHODES OF RI	66	بولي بروبيلين POLYPRO PYLENE
5	خشب منشور من الصنوبريات، سمكه يتجاوز 6 مم SAWN CONIFEROUS WOOD, OVER 6 MM THICK	39	بولي إيثيلين عالي الكثافة HIGH DENSITY POLYETHYLENE
4	مضخات سائل LIQUID PUMPS	3	تيريفثاللات بولي إيثيلين POLYETHYLENE TEREPHTHALATE
3	خشب منشور، سمكه يتجاوز 6 مم SAWN WOOD, OVER 6 MM THICK	3	بولي إيثيلين منخفض الكثافة LOW DENSITY POLYETHYLENE
1	خشب منشور من سابيلي، سمكه يتجاوز 6 مم SAWN SAPELLI WOOD, OVER 6 MM THICK	3	صودا كاوية جامدة SOLID CAUSTIC SODA

التبادل التجاري بين المملكة و جمهورية كونجو الديمقراطية
Trade between Kingdom and CONGO, THE DEMOCRATIC REP.



التبادل التجاري بين المملكة و كينيا

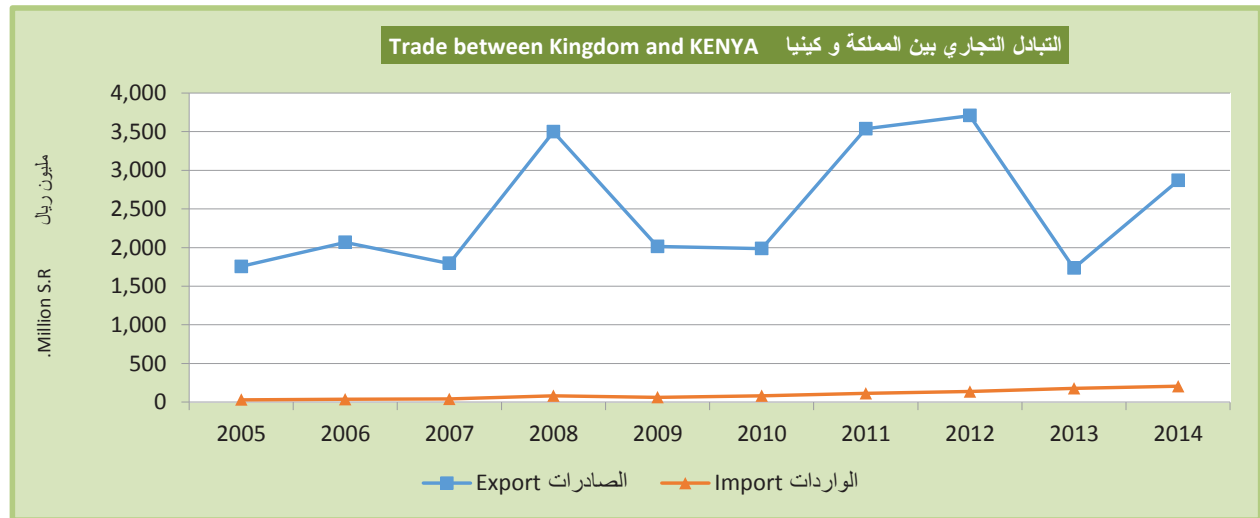
Trade between Kingdom and KENYA

Value (Million SR)

القيمة (مليون ريال)

الميزان التجاري Balance of Trade	حجم التجارة Volume Of Trade		الواردات Import			الصادرات Export			السنة Year
	الترتيب Rank	القيمة Value	النسبة %	الترتيب Rank	القيمة Value	النسبة %	الترتيب Rank	القيمة Value	
1,724	48	1,786	0%	84	31	0%	38	1,755	2005
2,030	50	2,102	0%	83	36	0%	37	2,066	2006
1,754	53	1,834	0%	88	40	0%	40	1,794	2007
3,416	44	3,582	0%	78	83	0%	35	3,499	2008
1,951	50	2,078	0%	85	63	0%	37	2,015	2009
1,904	52	2,069	0%	81	82	0%	38	1,987	2010
3,422	47	3,651	0%	78	114	0%	35	3,536	2011
3,570	48	3,844	0%	76	137	0%	34	3,707	2012
1,555	57	1,912	0%	77	178	0%	42	1,734	2013
2,662	53	3,072	0%	71	205	0%	38	2,867	2014

القيمة Value	أهم السلع المستوردة 2014 Top Imported Commodities 2014	القيمة Value	أهم السلع المصدرة 2014 Top Exported Commodities 2014
30	Roses ورد	1,363	زيت نفط خام CRUDE PETROLEUM OILS
27	TITANIUM ORES AND CONCENTRATES خامات تيتانيوم ومركزاتها	440	بولي إيثيلين عالي الكثافة HIGH DENSITY POLYETHYLENE
23	BLACK TEA, NOT OVER 3 KG PACKINGS شاي أسود، في عبوات وزنها لا يتجاوز ٣ كيلو	349	بولي بروبيلين POLYPROPYLENE
20	AVOCADOS أفوكادو	333	نشادر لامائي ANHYDROUS AMMONIA
18	DISODIUM CARBONATE كربونات ثنائي الصوديوم	142	بولي إيثيلين منخفض الكثافة LOW DENSITY POLYETHYLENE



التبادل التجاري بين المملكة و إثيوبيا

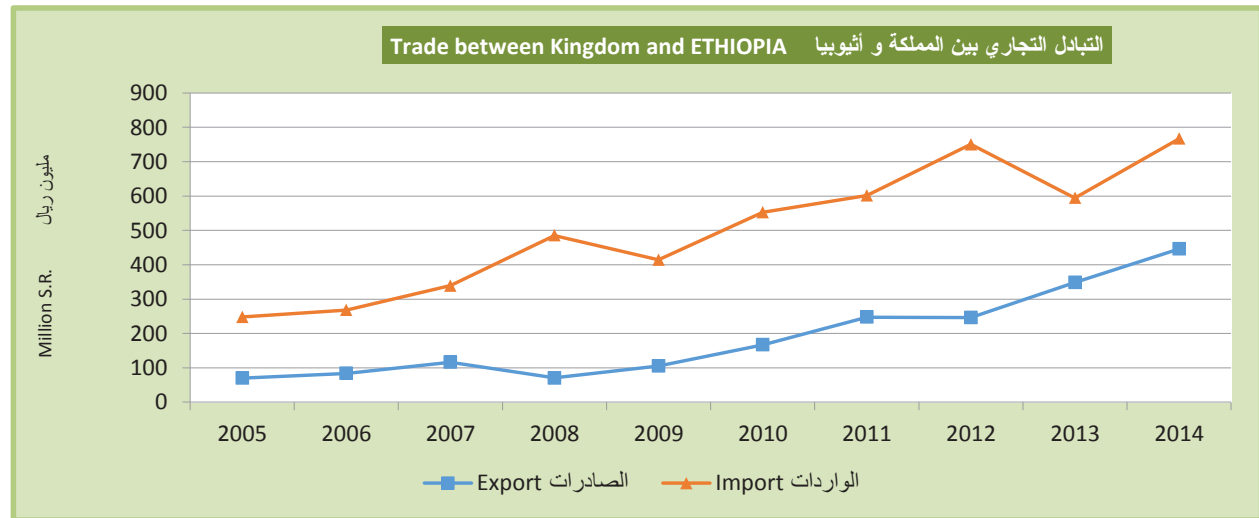
Trade between Kingdom and ETHIOPIA

Value (Million SR)

القيمة (مليون ريال)

الميزان التجاري Balance of Trade	حجم التجارة Volume Of Trade		الواردات Import			الصادرات Export			السنة Year
	الترتيب Rank	القيمة Value	النسبة %	الترتيب Rank	القيمة Value	النسبة %	الترتيب Rank	القيمة Value	
-178	71	318	0%	61	248	0%	64	70	2005
-184	73	352	0%	61	268	0%	65	84	2006
-223	71	455	0%	61	339	0%	64	116	2007
-415	71	556	0%	58	485	0%	78	70	2008
-309	69	520	0%	57	415	0%	64	106	2009
-386	70	720	0%	58	553	0%	65	167	2010
-354	73	849	0%	59	602	0%	60	248	2011
-504	68	996	0%	60	750	0%	63	246	2012
-246	68	943	0%	64	595	0%	62	349	2013
-321	62	1,213	0%	58	767	0%	56	446	2014

القيمة Value	أهم السلع المستوردة 2014 Top Imported Commodities 2014	القيمة Value	أهم السلع المصدرة 2014 Top Exported Commodities 2014
459	بن غير محمص، غير منزوع الكافيين UNROASTED COFFEE, NOT DECAFFEINATED	161	نشادر لاماني ANHYDROUS AMMONIA
73	بذور سمسم SESAMUM SEEDS	44	بولي إيثيلين عالي الكثافة HIGH DENSITY POLYETHYLENE
67	ذبائح ماعز، مبردة CARCASSES OF GOATS, CHILLED	42	بولي بروبيلين POLYPROPYLENE
44	ورد Roses	10	بولي كلوريد فينيل غير ملدن NON-PLASTICIZED POLYVINYL CHLORIDE
30	ذبائح ضأن، مبردة CARCASSES OF SHEEP, CHILLED	9	أصناف طبية مصنوعة من اللدائن MEDICAL PRODUCTS FROM PLASTICS



التبادل التجاري بين المملكة و تنزانيا

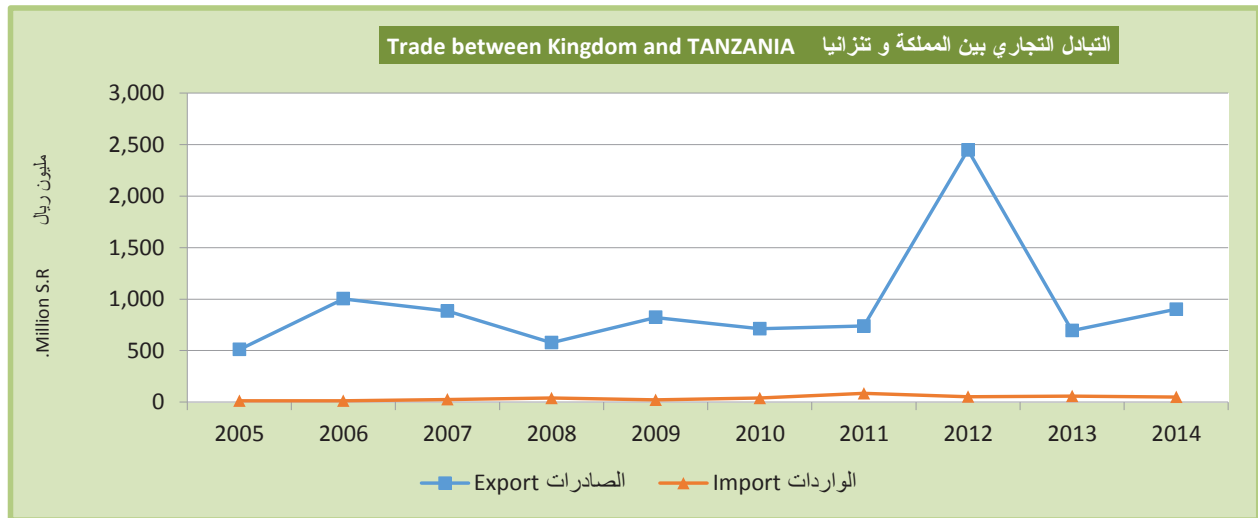
Trade between Kingdom and TANZANIA

Value (Million SR)

القيمة (مليون ريال)

الميزان التجاري Balance of Trade	حجم التجارة Volume Of Trade		الواردات Import			الصادرات Export			السنة Year
	الترتيب Rank	القيمة Value	النسبة %	الترتيب Rank	القيمة Value	النسبة %	الترتيب Rank	القيمة Value	
498	65	525	0%	92	14	0%	48	512	2005
988	57	1,017	0%	94	14	0%	47	1,002	2006
857	62	909	0%	96	26	0%	47	883	2007
539	70	617	0%	89	39	0%	52	578	2008
801	63	843	0%	98	21	0%	49	822	2009
672	68	753	0%	92	40	0%	51	712	2010
653	74	824	0%	81	85	0%	55	738	2011
2,395	56	2,499	0%	92	52	0%	39	2,447	2012
637	74	752	0%	89	58	0%	53	695	2013
851	68	951	0%	92	50	0%	51	901	2014

القيمة Value	أهم السلع المستوردة 2014 Top Imported Commodities 2014	القيمة Value	أهم السلع المصدرة 2014 Top Exported Commodities 2014
10	ألياف نسجية نباتية VEGETABLE TEXTILE FIBRES	309	بولي بروبيلين POLYPROPYLENE
5	جوت وألياف نسجية لحائية JUTE AND TEXTILE BAST FIBRES	254	زيوت نفط خام ومنتجاتها OIL AND OIL PRODUCTS
5	خيوط حبال غير مضفورة من ألياف نسجية ROPES OF TEXTILE FIBRES, NOT PLAITED	131	بولي إيثيلين عالي الكثافة HIGH DENSITY POLYETHYLENE
4	بصل للبذار، طازج ONIONS (FOR SOWING), FRESH	53	بولي إيثيلين منخفض الكثافة LOW DENSITY POLYETHYLENE
3	شرائح سمك مجمدة من سمك نهر النيل SLICES OF NILE PERCH, FROZEN	47	نشا لأموني ANHYDROUS AMMONIA



التبادل التجاري بين المملكة وزامبيا

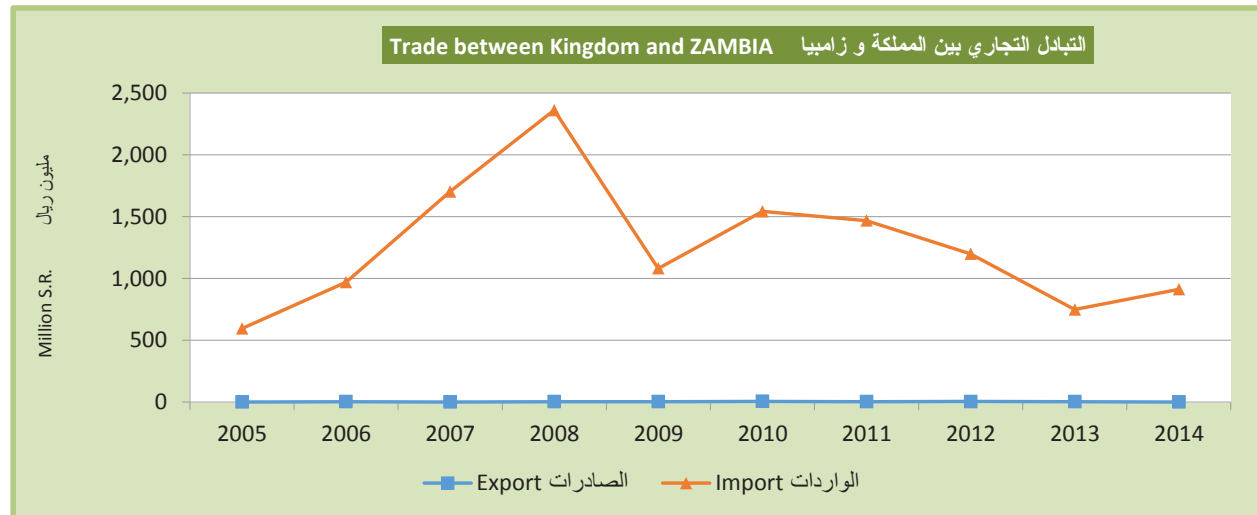
Trade between Kingdom and ZAMBIA

Value (Million SR)

القيمة (مليون ريال)

الميزان التجاري Balance of Trade	حجم التجارة Volume Of Trade		الواردات Import			الصادرات Export			السنة Year
	الترتيب Rank	القيمة Value	النسبة %	الترتيب Rank	القيمة Value	النسبة %	الترتيب Rank	القيمة Value	
-594	61	596	0%	48	595	0%	117	1	2005
-967	58	974	0%	42	970	0%	108	3	2006
-1,702	55	1,704	1%	38	1,703	0%	139	1	2007
-2,357	53	2,366	1%	33	2,362	0%	127	4	2008
-1,079	60	1,085	0%	45	1,082	0%	120	3	2009
-1,537	59	1,550	0%	41	1,543	0%	110	7	2010
-1,466	61	1,472	0%	47	1,469	0%	138	3	2011
-1,195	65	1,205	0%	53	1,200	0%	132	5	2012
-745	75	752	0%	59	749	0%	142	3	2013
-911	69	915	0%	56	913	0%	146	2	2014

القيمة Value	أهم السلع المستوردة 2014 Top Imported Commodities 2014	القيمة Value	أهم السلع المصدرة 2014 Top Exported Commodities 2014
901	أقطاب سالبة (كاثودات) من نحاس نقي CATHODES AND SECTIONS OF CATHODES OF REFINED COPPER	1	بولي بروبيلين POLYPROPYLENE
12	أصناف من نحاس نقي ITEMS OF REFINED COPPER		





دول استراليا وجزر الباسفيك
Australia and Oceania Countries

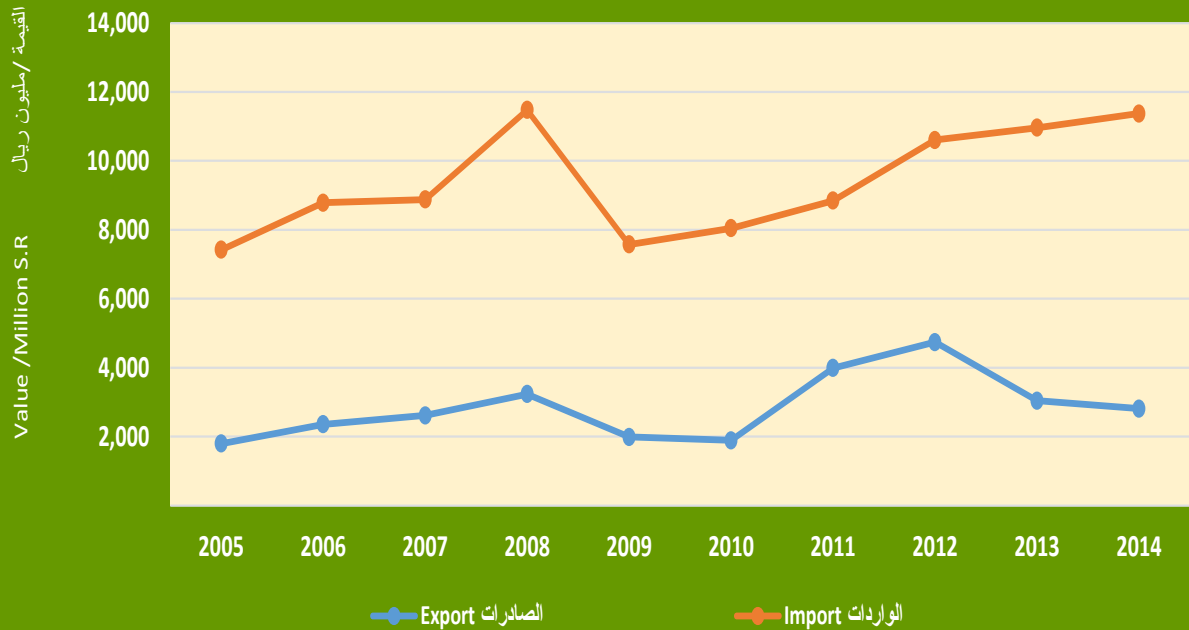
التبادل التجاري بين المملكة ودول أستراليا وجزر الباسفيك Trade between Kingdom and Australia and Oceania

Value (Million S.R.)

القيمة (مليون ريال)

الميزان التجاري Balance of Trade	التطور Index no 100=2005	حجم التجارة Trade Volume	النسبة % of Total	الواردات Import	النسبة % of Total	الصادرات Export	السنة Year
-5,619	100	9,218	3%	7,418	0%	1,799	2005
-6,432	121	11,143	3%	8,788	0%	2,356	2006
-6,263	125	11,491	3%	8,877	0%	2,614	2007
-8,243	160	14,713	3%	11,478	0%	3,235	2008
-5,583	104	9,562	2%	7,573	0%	1,989	2009
-6,159	108	9,938	2%	8,048	0%	1,890	2010
-4,851	139	12,836	2%	8,844	0%	3,993	2011
-5,866	167	15,349	2%	10,607	0%	4,741	2012
-7,921	152	14,006	2%	10,963	0%	3,043	2013
-8,562	154	14,186	2%	11,374	0%	2,812	2014

التبادل التجاري بين المملكة ودول أستراليا وجزر الباسفيك
Trade between Kingdom and Australia and Oceania



التبادل التجاري بين المملكة و استراليا

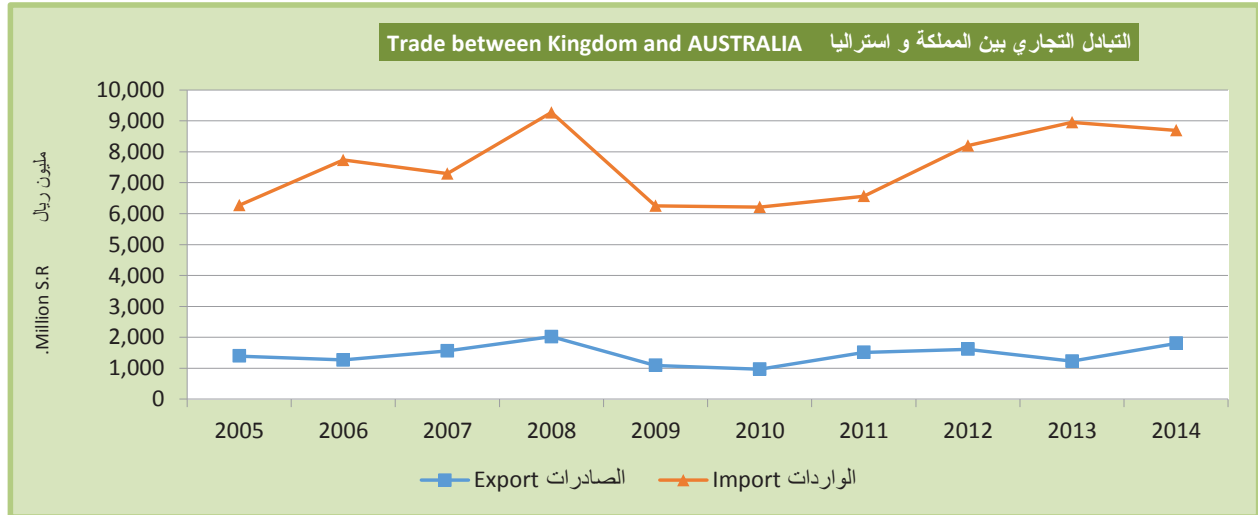
Trade between Kingdom and AUSTRALIA

Value (Million SR)

القيمة (مليون ريال)

الميزان التجاري Balance of Trade	حجم التجارة Volume Of Trade		الواردات Import			الصادرات Export			السنة Year
	الترتيب Rank	القيمة Value	النسبة %	الترتيب Rank	القيمة Value	النسبة %	الترتيب Rank	القيمة Value	
-4,876	27	7,664	3%	10	6,270	0%	42	1,394	2005
-6,466	27	9,003	3%	10	7,734	0%	43	1,269	2006
-5,731	28	8,861	2%	11	7,296	0%	42	1,565	2007
-7,256	28	11,293	2%	12	9,274	0%	41	2,018	2008
-5,165	28	7,348	2%	15	6,256	0%	44	1,091	2009
-5,246	30	7,186	2%	15	6,216	0%	45	970	2010
-5,057	32	8,077	1%	17	6,567	0%	46	1,510	2011
-6,583	32	9,814	1%	16	8,199	0%	48	1,616	2012
-7,725	32	10,179	1%	15	8,952	0%	46	1,227	2013
-6,890	31	10,499	1%	17	8,694	0%	41	1,804	2014

القيمة Value	أهم السلع المستوردة 2014 Top Imported Commodities 2014	القيمة Value	أهم السلع المصدرة 2014 Top Exported Commodities 2014
2,568	سيارات خاصة سعة محركها (1.5-3) لتر PRIVATE CARS, 1501 TO 3000 CC	663	أسمدة (يوريا) UREA
1,605	أكسيد ألومنيوم ALUMINIUM OXIDE	461	صودا سائلة (غسل صودا كلوية) SODA LYE OR LIQUID SODA
921	شعير BARLEY	268	نشادر لاماني ANHYDROUS AMMONIA
373	قمح WHEAT	143	زيوت نفط خام ومنتجاتها OIL AND OIL PRODUCTS
318	لحم بقري بدون عظم مجمد BONELESS MEAT OF FROZEN BOVINE ANIMALS	60	بولي بروبيلين POLYPROPYLENE



التبادل التجاري بين المملكة و نيوزلندا

Trade between Kingdom and NEW ZEALAND

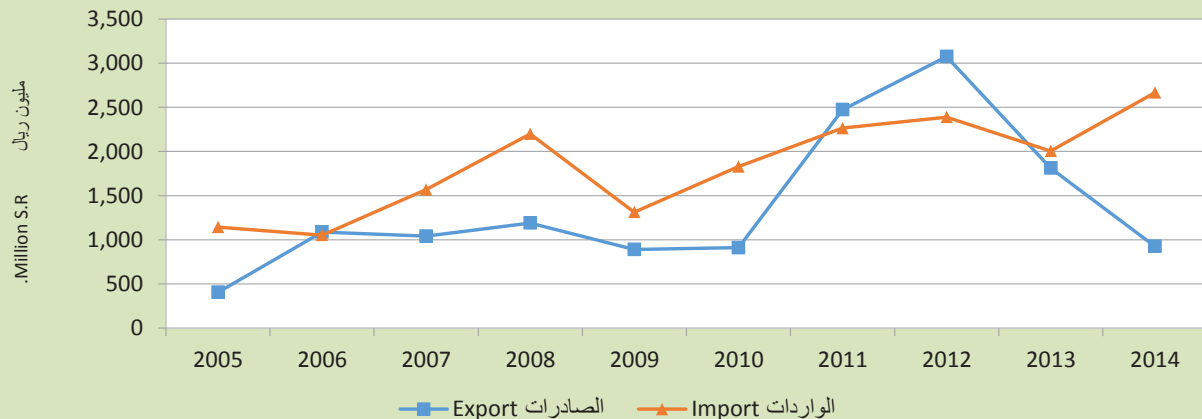
Value (Million SR)

القيمة (مليون ريال)

الميزان التجاري Balance of Trade	حجم التجارة Volume Of Trade		الواردات Import			الصادرات Export			السنة Year
	الترتيب Rank	القيمة Value	النسبة %	الترتيب Rank	القيمة Value	النسبة %	الترتيب Rank	القيمة Value	
-739	50	1,548	1%	38	1,143	0%	51	404	2005
34	49	2,140	0%	40	1,053	0%	46	1,087	2006
-527	47	2,610	0%	39	1,568	0%	46	1,042	2007
-1,009	45	3,391	1%	37	2,200	0%	46	1,191	2008
-424	49	2,205	0%	41	1,314	0%	48	890	2009
-918	47	2,740	0%	37	1,829	0%	48	911	2010
210	42	4,738	0%	38	2,264	0%	40	2,474	2011
683	41	5,463	0%	40	2,390	0%	37	3,073	2012
-194	49	3,819	0%	44	2,007	0%	41	1,813	2013
-1,738	49	3,593	0%	42	2,666	0%	50	928	2014

القيمة Value	أهم السلع المستوردة 2014 Top Imported Commodities 2014	القيمة Value	أهم السلع المصدرة 2014 Top Exported Commodities 2014
680	حليب صلب قليل الدسم معد للصناعة LOW FAT SOLID MILK FOR INDUSTRIAL PURPOSES	575	زيت نפט خام ومنتجاتها OIL AND OIL PRODUCTS
287	لحوم ضأن بعظمها، مجمدة CUTS WITH BONE IN OF SHEEP, FROZEN	274	أسمدة (يوريا) UREA
247	حليب صلب غير محلى بنسبة دسم تزيد على ١.٥% SOLID UNSWEETENED MILK, OVER 1.5% FAT	25	بولي إيثيلين منخفض الكثافة LOW DENSITY POLYETHYLENE
190	زبدة BUTTER	17	بولي إيثيلين عالي الكثافة HIGH DENSITY POLYETHYLENE
118	أجبان بأشكال صلبة أو شبه صلبة SOLID OR SEMI-SOLID CHEESE	5	انابيب ومواسير PIPES AND TUBES

التبادل التجاري بين المملكة و نيوزلندا Trade between Kingdom and NEW ZEALAND





دول أمريكا الشمالية
North America Countries

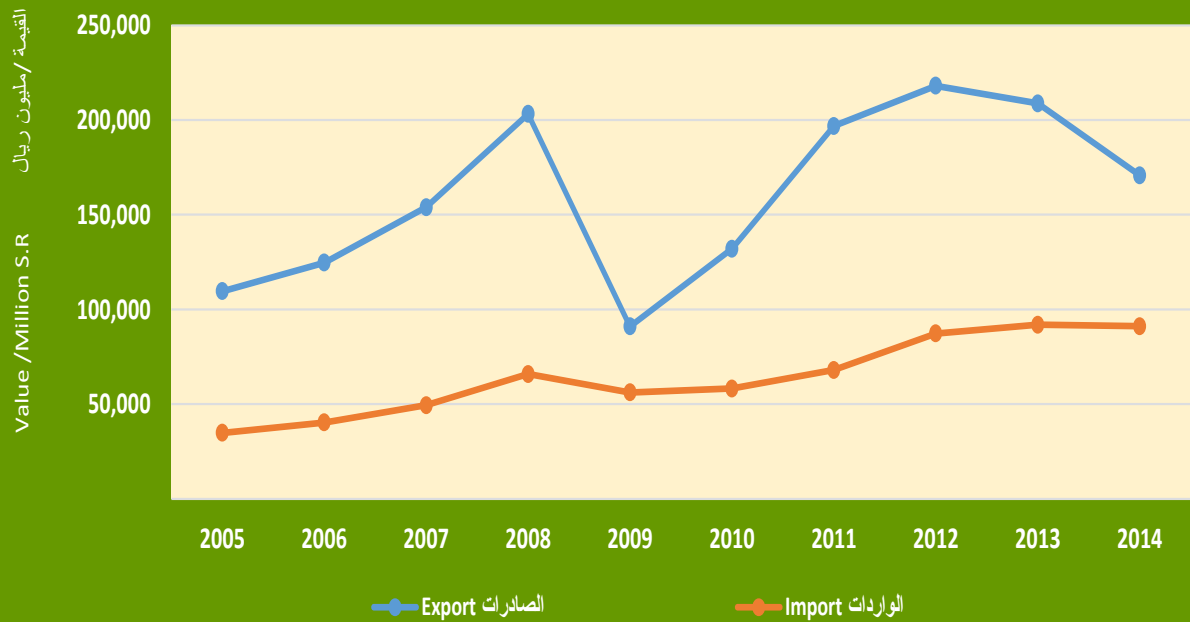
التبادل التجاري بين المملكة ودول أمريكا الشمالية Trade between Kingdom and North America Countries

Value (Million S.R.)

القيمة (مليون ريال)

الميزان التجاري Balance of Trade	التطور Index no 100=2005	حجم التجارة Trade Volume	النسبة % of Total	الواردات Import	النسبة % of Total	الصادرات Export	السنة Year
74,687	100	144,472	16%	34,893	16%	109,580	2005
84,299	114	165,031	15%	40,366	16%	124,665	2006
104,557	141	203,431	15%	49,437	18%	153,994	2007
137,304	186	269,110	15%	65,903	17%	203,207	2008
34,847	102	147,182	16%	56,167	13%	91,014	2009
73,781	132	190,214	15%	58,216	14%	131,997	2010
128,834	183	264,854	14%	68,010	14%	196,844	2011
130,753	211	305,441	15%	87,344	15%	218,097	2012
116,889	208	300,659	15%	91,885	15%	208,774	2013
79,586	181	261,916	14%	91,165	13%	170,751	2014

التبادل التجاري بين المملكة ودول أمريكا الشمالية Trade between Kingdom and North America Countries



التبادل التجاري بين المملكة و الولايات المتحدة الأمريكية

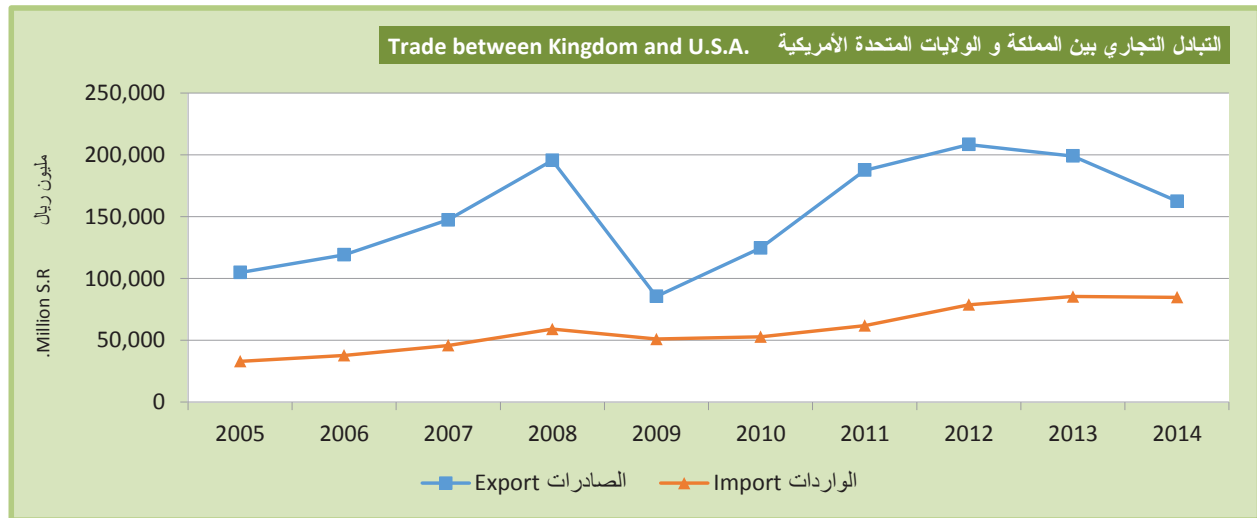
Trade between Kingdom and U.S.A.

Value (Million SR)

القيمة (مليون ريال)

الميزان التجاري Balance of Trade	حجم التجارة Volume Of Trade		الواردات Import			الصادرات Export			السنة Year
	الترتيب Rank	القيمة Value	النسبة %	الترتيب Rank	القيمة Value	النسبة %	الترتيب Rank	القيمة Value	
71,793	1	137,698	15%	1	32,952	15%	2	104,746	2005
81,437	1	157,042	14%	1	37,802	15%	2	119,239	2006
101,579	1	193,284	14%	1	45,852	17%	1	147,432	2007
136,414	1	254,628	14%	1	59,107	17%	1	195,521	2008
34,533	1	136,531	14%	1	50,999	12%	2	85,532	2009
71,925	1	177,424	13%	1	52,749	13%	2	124,675	2010
125,579	1	249,466	13%	2	61,943	14%	1	187,522	2011
129,569	1	287,109	14%	1	78,770	14%	1	208,339	2012
113,685	1	284,436	14%	1	85,376	14%	1	199,060	2013
77,730	2	247,190	13%	2	84,730	13%	1	162,460	2014

القيمة Value	أهم السلع المستوردة 2014 Top Imported Commodities 2014	القيمة Value	أهم السلع المصدرة 2014 Top Exported Commodities 2014
5,509	سيارات دفع رباعي سعة محركها تتجاوز 3 لتر FOUR WHEELS DRIVE CARS, OVER 3000 CC	157,152	زيت نפט خام ومنتجاتها OIL AND OIL PRODUCTS
3,722	محركات الطائرات AIRCRAFT ENGINES	718	أسمدة (يوريا) UREA
3,606	قطع غيار للطائرات PARTS FOR AEROPLANES	615	إيثيلين جلايكول (إيثان ديول) ETHYLENE GLYCOL (ETHANEDIOL)
3,469	سيارات خاصة سعة محركها تتجاوز 3 لتر PRIVATE CARS, OVER 3000 CC	384	مواسير وأنابيب صلب مقاوم للصدأ Pipe Of stainless steel
2,810	سيارات خاصة سعة محركها (1.5-3) لتر PRIVATE CARS, 1501 TO 3000 CC	233	كحولات دورية عطرية AROMATIC CYCLIC ALCOHOLS



التبادل التجاري بين المملكة و كندا

Trade between Kingdom and CANADA

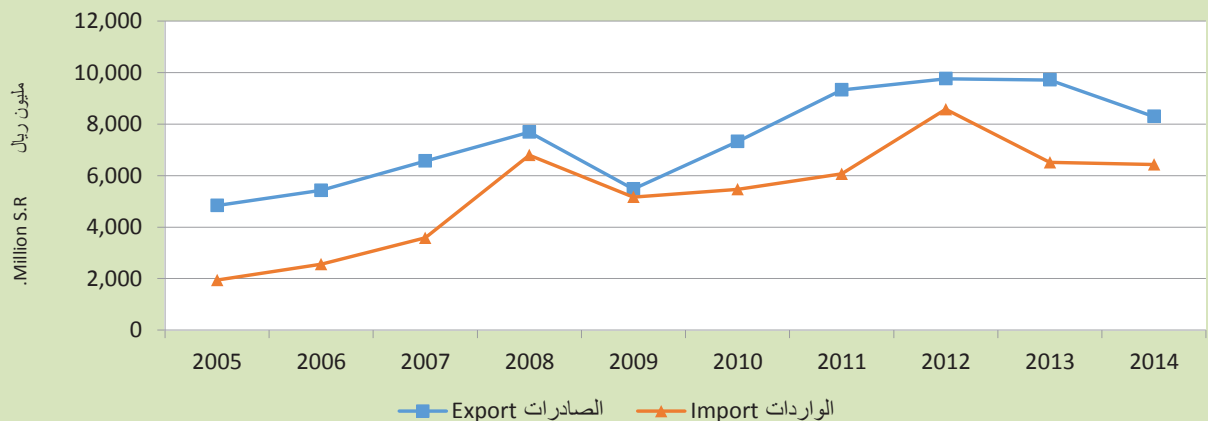
Value (Million SR)

القيمة (مليون ريال)

الميزان التجاري Balance of Trade	حجم التجارة Volume Of Trade		الواردات Import			الصادرات Export			السنة Year
	الترتيب Rank	القيمة Value	النسبة %	الترتيب Rank	القيمة Value	النسبة %	الترتيب Rank	القيمة Value	
2,894	28	6,774	1%	27	1,940	1%	26	4,834	2005
2,863	28	7,989	1%	26	2,563	1%	26	5,426	2006
2,978	26	10,147	1%	22	3,584	1%	25	6,563	2007
889	26	14,482	2%	16	6,796	1%	27	7,686	2008
314	25	10,651	1%	18	5,169	1%	25	5,482	2009
1,856	25	12,790	1%	17	5,467	1%	25	7,323	2010
3,255	26	15,388	1%	19	6,066	1%	26	9,322	2011
1,184	23	18,332	1%	15	8,574	1%	26	9,758	2012
3,204	26	16,222	1%	23	6,509	1%	26	9,713	2013
1,856	27	14,726	1%	24	6,435	1%	27	8,291	2014

القيمة Value	أهم السلع المستوردة 2014 Top Imported Commodities 2014	القيمة Value	أهم السلع المصدرة 2014 Top Exported Commodities 2014
1,113	سيارات خاصة سعة محركها تتجاوز ٣ لتر PRIVATE CARS, OVER 3000 CC	8,224	زيوت نפט خام ومنتجاتها OIL AND OIL PRODUCTS
776	قمح WHEAT	5	بولي بروبيلين POLYPROPYLENE
263	منصات حفر عائمة أو غاطسة FLOATING OR SUBMERSIBLE DRILLING PLATFORMS	3	بلاطيات لباد مساحة سطحها لا تتجاوز ٠,٣ م ^٢ FELT TILES OF A MAXIMUM AREA OF 0.3 M ²
248	سيارات دفع رباعي سعة محركها (١.٥-٣) لتر FOUR WHEELS DRIVE CARS, 1501 TO 3000 CC	3	هيدروكربونات لادورية مشبعة (هكسانات) SAT. ACYCLIC HYDROCARBONS (HEXANES)
229	سيارات دفع رباعي سعة محركها تتجاوز ٣ لتر FOUR WHEELS DRIVE CARS, OVER 3000 CC	3	تمر طازج FRESH DATES

التبادل التجاري بين المملكة و كندا Trade between Kingdom and CANADA





دول أمريكا الجنوبية South America Countries

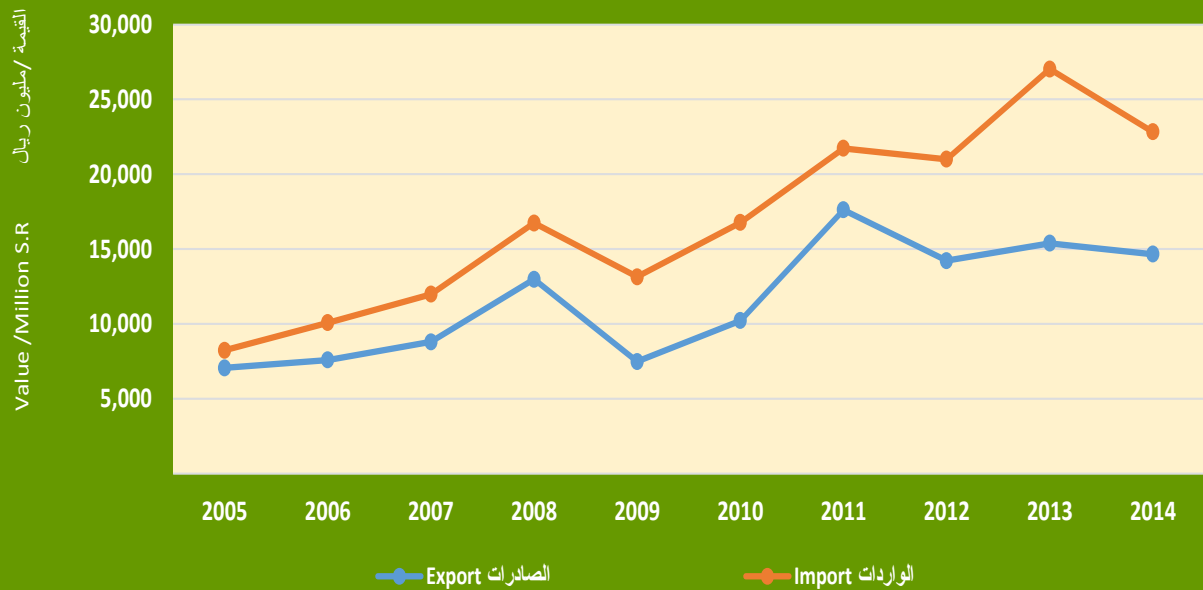
التبادل التجاري بين المملكة ودول أمريكا الجنوبية Trade between Kingdom and South America Countries

Value (Million S.R.)

القيمة (مليون ريال)

الميزان التجاري Balance of Trade	التطور Index no 100=2005	حجم التجارة Trade Volume	النسبة % of Total	الواردات Import	النسبة % of Total	الصادرات Export	السنة Year
-1,173	100	15,285	4%	8,229	1%	7,056	2005
-2,495	116	17,667	4%	10,081	1%	7,586	2006
-3,180	136	20,777	4%	11,978	1%	8,798	2007
-3,760	194	29,705	4%	16,732	1%	12,973	2008
-5,661	135	20,613	4%	13,137	1%	7,476	2009
-6,551	177	26,994	4%	16,772	1%	10,221	2010
-4,113	257	39,346	4%	21,730	1%	17,616	2011
-6,771	230	35,228	4%	21,000	1%	14,228	2012
-11,633	277	42,403	4%	27,018	1%	15,385	2013
-8,170	245	37,494	4%	22,832	1%	14,662	2014

التبادل التجاري بين المملكة و دول أمريكا الشمالية Trade between Kingdom and South America Countries



التبادل التجاري بين المملكة و البرازيل

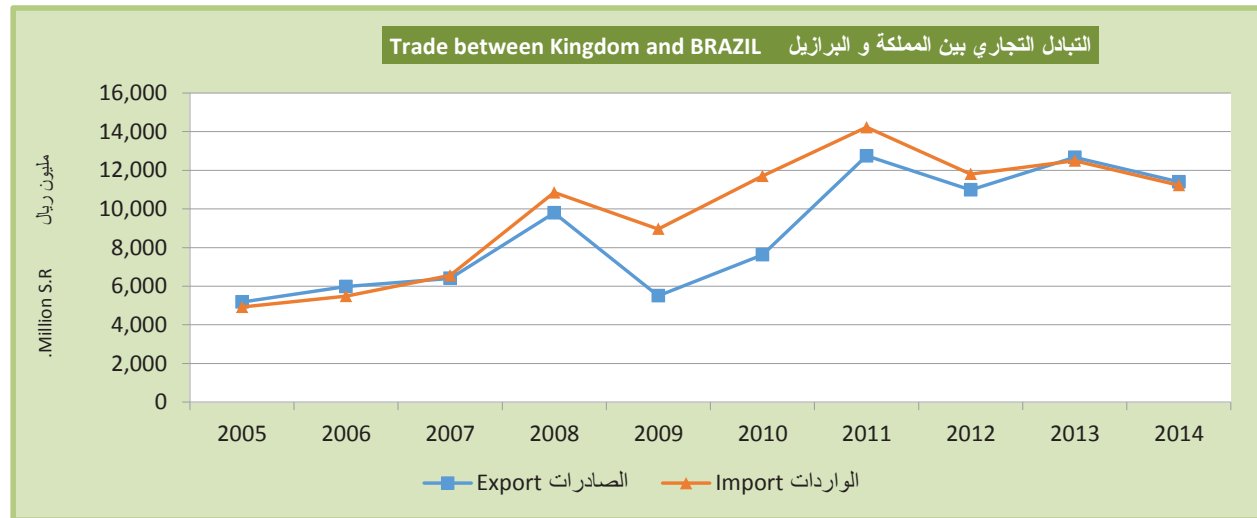
Trade between Kingdom and BRAZIL

Value (Million SR)

القيمة (مليون ريال)

الميزان التجاري Balance of Trade	حجم التجارة Volume Of Trade		الواردات Import			الصادرات Export			السنة Year
	الترتيب Rank	القيمة Value	النسبة %	الترتيب Rank	القيمة Value	النسبة %	الترتيب Rank	القيمة Value	
257	23	10,100	2%	12	4,922	1%	25	5,178	2005
487	23	11,467	2%	12	5,490	1%	24	5,977	2006
-159	25	12,969	2%	12	6,564	1%	26	6,405	2007
-1,061	18	20,641	3%	10	10,851	1%	23	9,790	2008
-3,455	17	14,472	3%	11	8,964	1%	24	5,509	2009
-4,072	15	19,326	3%	11	11,699	1%	24	7,627	2010
-1,476	16	26,968	3%	11	14,222	1%	21	12,746	2011
-823	21	22,798	2%	14	11,810	1%	23	10,987	2012
170	21	25,170	2%	13	12,500	1%	21	12,670	2013
174	22	22,625	2%	13	11,225	1%	23	11,400	2014

القيمة Value	أهم السلع المستوردة 2014 Top Imported Commodities 2014	القيمة Value	أهم السلع المصدرة 2014 Top Exported Commodities 2014
2,647	دجاج مجمد FROZEN CHICKEN	9,832	زيت نפט خام ومنتجاتها OIL AND OIL PRODUCTS
2,064	قطع وأحشاء دجاج مجمدة CUTS AND OFFAL OF CHICKENS, FROZEN	355	بولي بروبيلين POLYPROPYLENE
1,192	خامات حديد ومركزاتها مكثلة AGGLOMERATED IRON ORES AND CONCENTRATED	194	نشادر لاماني ANHYDROUS AMMONIA
981	سكر شوندر للإستعمال الصناعي BEET SUGAR FOR INDUSTRIAL USE	155	بولي إيثيلين عالي الكثافة HIGH DENSITY POLYETHYLENE
689	ذرة صفراء ذهبية GOLDEN CORN	118	أسمدة (يوريا) UREA



التبادل التجاري بين المملكة و المكسيك

Trade between Kingdom and MEXICO

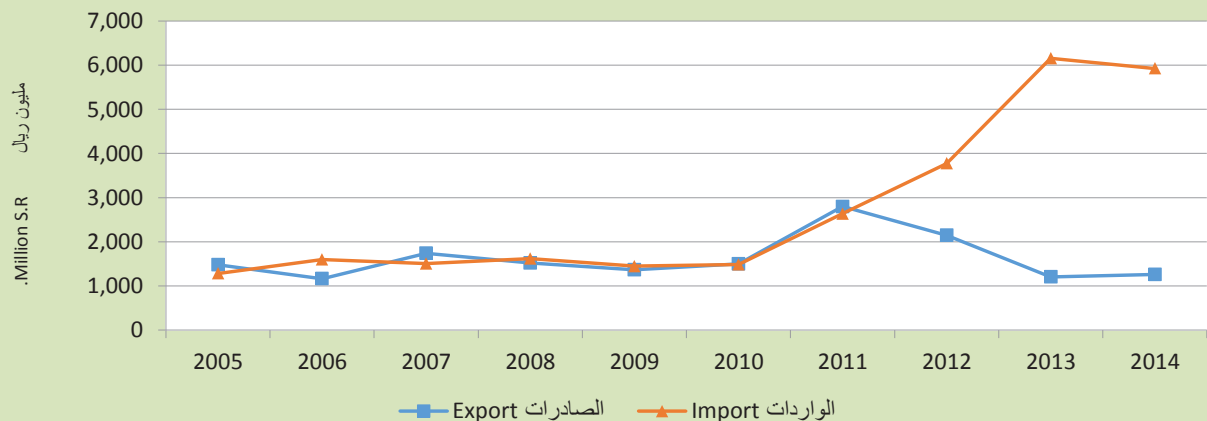
Value (Million SR)

القيمة (مليون ريال)

الميزان التجاري Balance of Trade	حجم التجارة Volume Of Trade		الواردات Import			الصادرات Export			السنة Year
	الترتيب Rank	القيمة Value	النسبة %	الترتيب Rank	القيمة Value	النسبة %	الترتيب Rank	القيمة Value	
197	38	2,765	1%	36	1,284	0%	40	1,481	2005
-433	42	2,763	1%	36	1,598	0%	44	1,165	2006
234	39	3,251	0%	41	1,508	0%	41	1,743	2007
-96	47	3,140	0%	43	1,618	0%	43	1,522	2008
-85	42	2,812	0%	39	1,448	0%	41	1,364	2009
16	44	2,989	0%	43	1,486	0%	42	1,503	2010
161	38	5,434	1%	33	2,636	0%	39	2,798	2011
-1,626	37	5,924	1%	33	3,775	0%	40	2,149	2012
-4,951	36	7,361	1%	26	6,156	0%	47	1,205	2013
-4,668	37	7,185	1%	27	5,926	0%	45	1,259	2014

القيمة Value	أهم السلع المستوردة 2014 Top Imported Commodities 2014	القيمة Value	أهم السلع المصدرة 2014 Top Exported Commodities 2014
1,239	سيارات خاصة سعة محركها (١.٥-٣) لتر PRIVATE CARS, 1501 TO 3000 CC	1,201	زيت نفط خام ومنتجاتها OIL AND OIL PRODUCTS
1,164	مواسير وأنابيب حفر للتنقيب عن النفط PIPES AND DRILLING TUBES TO EXCAVATE OIL	25	بولي إيثيلين عالي الكثافة HIGH DENSITY POLYETHYLENE
519	شاحنات خفيفة (وانيت) ديزل PICKUP TRUCKS (DIESEL)	8	بولي إيثيلين منخفض الكثافة LOW DENSITY POLYETHYLENE
280	سيارات خاصة سعة محركها تتجاوز ٣ لتر PRIVATE CARS, OVER 3000 CC	7	خيوط من بولي بروبيلين YARN OF POLYPROPYLENE
239	أجهزة هاتف جوال MOBILE PHONES	1	بولي بروبيلين POLYPROPYLENE

التبادل التجاري بين المملكة و المكسيك Trade between Kingdom and MEXICO



التبادل التجاري بين المملكة و الأرجنتين

Trade between Kingdom and ARGENTINA

Value (Million SR)

القيمة (مليون ريال)

الميزان التجاري Balance of Trade	حجم التجارة Volume Of Trade		الواردات Import			الصادرات Export			السنة Year
	الترتيب Rank	القيمة Value	النسبة %	الترتيب Rank	القيمة Value	النسبة %	الترتيب Rank	القيمة Value	
-1,032	56	1,034	0%	40	1,033	0%	124	1	2005
-1,590	54	1,592	1%	37	1,591	0%	123	1	2006
-2,110	49	2,253	1%	33	2,181	0%	70	71	2007
-2,225	51	2,444	1%	35	2,334	0%	68	109	2008
-1,313	58	1,323	0%	40	1,318	0%	112	5	2009
-1,332	57	1,744	0%	42	1,538	0%	60	206	2010
-2,593	53	2,745	1%	32	2,669	0%	79	76	2011
-3,422	52	3,490	1%	34	3,456	0%	89	34	2012
-6,039	39	6,092	1%	28	6,065	0%	97	26	2013
-3,932	46	4,430	1%	34	4,181	0%	64	249	2014

القيمة Value	أهم السلع المستوردة 2014 Top Imported Commodities 2014	القيمة Value	أهم السلع المصدرة 2014 Top Exported Commodities 2014
1,369	شعير BARLEY	139	نشادر لاماني ANHYDROUS AMMONIA
835	ذرة صفراء ذهبية GOLDEN CORN	58	أسمدة (يوريا) UREA
789	كسب وبقايا صلبة، من زيت فول الصويا OIL-CAKE AND SOLID RESIDUES, FROM SOYA-BE	14	أثيرات أحادية البوتيل من أثيلين جلايكول MONOBUTYL ETHERS OF ETHYLENE GLYCOL
630	مواسير وأنابيب حفر للتنقيب عن النفط PIPES AND DRILLING TUBES TO EXCAVATE OIL	7	ميثانول (كحول الميثيل) METHANOL (METHYL ALCOHOL)
113	منتجات علفية FORAGE PRODUCTS	6	خلات الفينيل VINYL ACETATE





دول الاتحاد الأوروبي European Union Countries

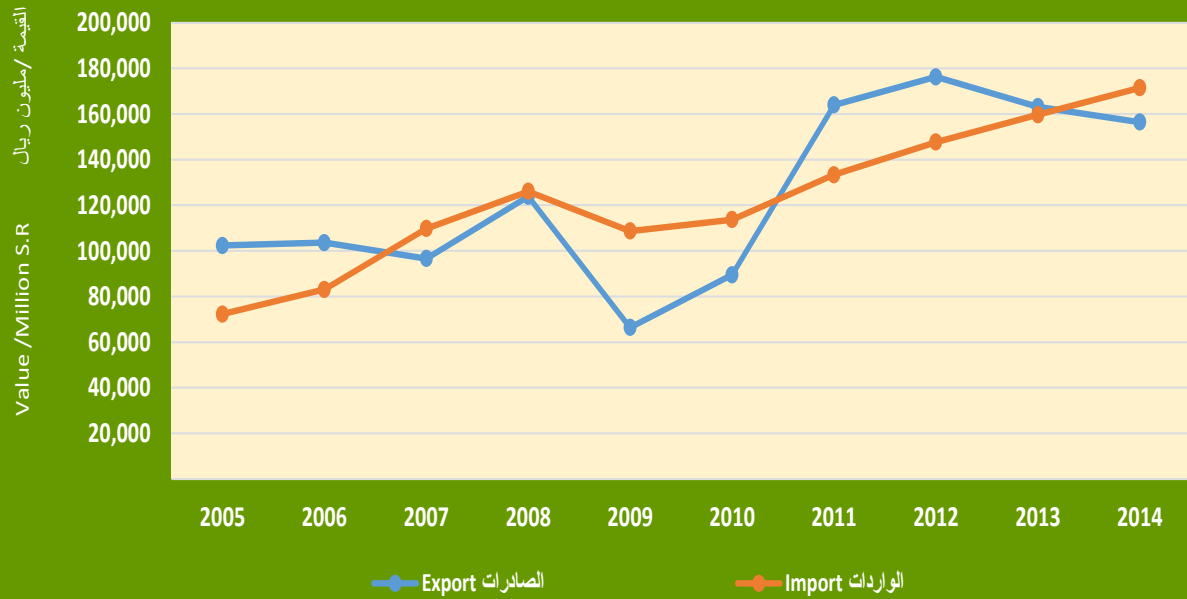
التبادل التجاري بين المملكة ودول الإتحاد الأوروبي Trade between Kingdom and EU Countries

Value (Million S.R.)

القيمة (مليون ريال)

الميزان التجاري Balance of Trade	التطور Index no 100=2005	حجم التجارة Trade Volume	النسبة % of Total	الواردات Import	النسبة % of Total	الصادرات Export	السنة Year
30,091	100	174,630	32%	72,269	15%	102,361	2005
20,483	107	186,643	32%	83,080	13%	103,563	2006
-13,152	118	206,332	32%	109,742	11%	96,590	2007
-2,234	143	249,919	29%	126,077	11%	123,842	2008
-42,282	100	175,131	30%	108,707	9%	66,424	2009
-24,200	116	203,147	28%	113,674	10%	89,473	2010
30,646	170	297,323	27%	133,338	12%	163,985	2011
28,559	185	323,870	25%	147,655	12%	176,214	2012
3,485	185	322,823	25%	159,669	12%	163,154	2013
-14,972	188	327,908	26%	171,440	12%	156,468	2014

التبادل التجاري بين المملكة و دول الإتحاد الأوروبي Trade between Kingdom and EU Countries



التبادل التجاري بين المملكة وفرنسا

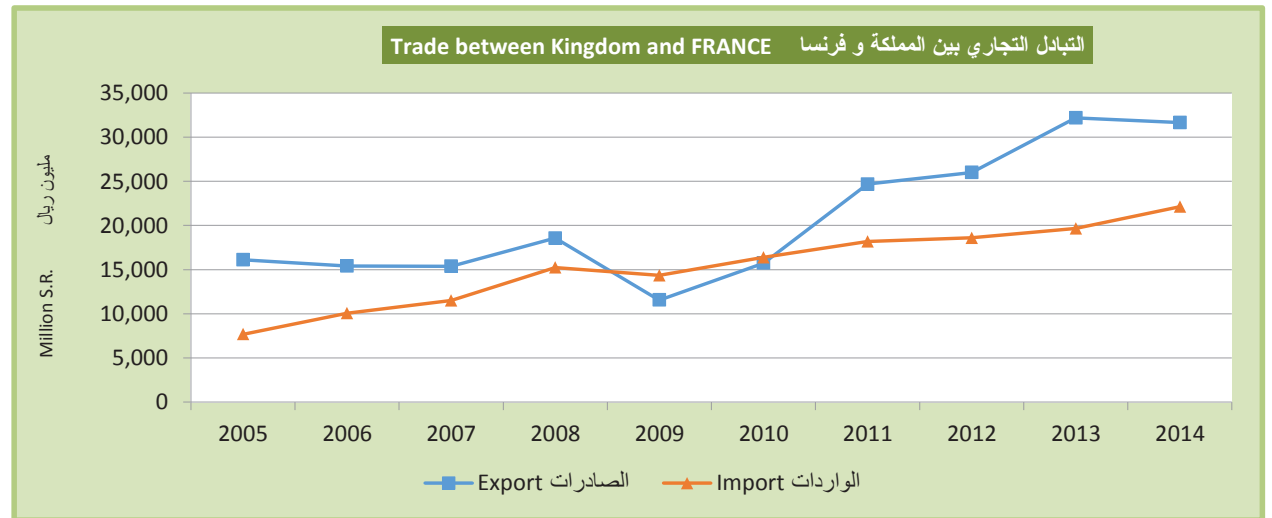
Trade between Kingdom and FRANCE

Value (Million SR)

القيمة (مليون ريال)

الميزان التجاري Balance of Trade	حجم التجارة Volume Of Trade		الواردات Import			الصادرات Export			السنة Year
	الترتيب Rank	القيمة Value	النسبة %	الترتيب Rank	القيمة Value	النسبة %	الترتيب Rank	القيمة Value	
8,414	11	23,789	3%	8	7,687	2%	12	16,102	2005
5,338	12	25,502	4%	7	10,082	2%	12	15,420	2006
3,881	12	26,879	3%	9	11,499	2%	13	15,380	2007
3,324	12	33,812	4%	8	15,244	2%	15	18,568	2008
-2,789	11	25,903	4%	6	14,346	2%	13	11,557	2009
-655	10	32,134	4%	6	16,395	2%	12	15,739	2010
6,501	10	42,857	4%	7	18,178	2%	13	24,679	2011
7,399	10	44,605	3%	8	18,603	2%	15	26,002	2012
12,528	9	51,853	3%	10	19,663	2%	11	32,191	2013
9,530	7	53,794	3%	8	22,132	2%	10	31,662	2014

القيمة Value	أهم السلع المستوردة 2014 Top Imported Commodities 2014	القيمة Value	أهم السلع المصدرة 2014 Top Exported Commodities 2014
1,026	مواسير وأنابيب حفر للتنقيب عن النفط PIPES AND DRILLING TUBES TO EXCAVATE OIL	30,691	زيت نفط خام ومنتجاتها OIL AND OIL PRODUCTS
915	دجاج مجمد FROZEN CHICKEN	179	ميثانول (كحول الميثيل) METHANOL (METHYL ALCOHOL)
699	أدوية تباع بالتجزئة MEDICINE, RETAIL	45	هيدروكربونات لادورية مشبعة (هكسانات) SAT. ACYCLIC HYDROCARBONS (HEXANES)
657	عطور PERFUMES	28	قطع أثرية ANTIQUES
627	أغذية أطفال، غير محتوية على كاكاو BABY FOOD, NO COCOA	21	أثيرات أحادية الألكيل من إيثيلين MONOALKYLETERS OF ETHYLENE



التبادل التجاري بين المملكة و ألمانيا

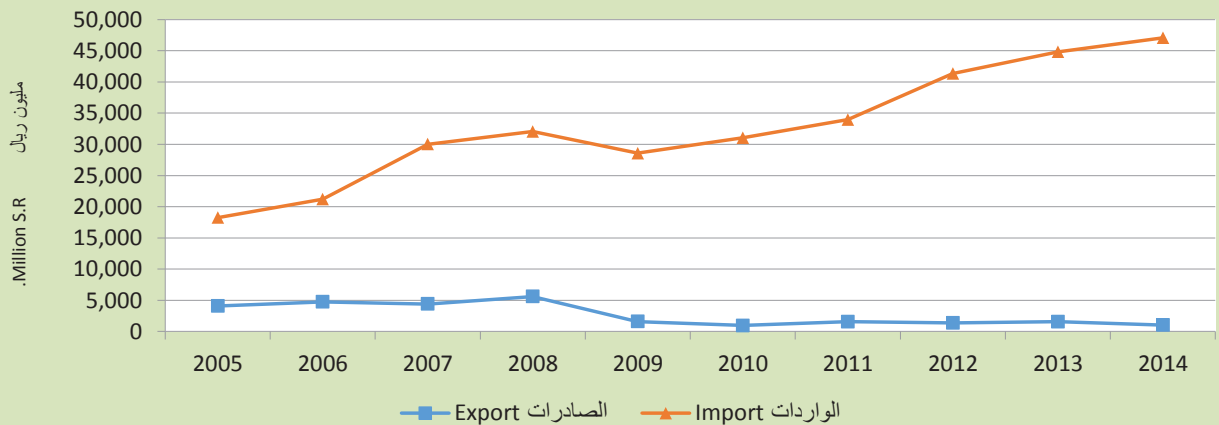
Trade between Kingdom and GERMANY

Value (Million SR)

القيمة (مليون ريال)

الميزان التجاري Balance of Trade	حجم التجارة Volume Of Trade		الواردات Import			الصادرات Export			السنة Year
	الترتيب Rank	القيمة Value	النسبة %	الترتيب Rank	القيمة Value	النسبة %	الترتيب Rank	القيمة Value	
-14,151	12	22,324	8%	3	18,238	1%	30	4,086	2005
-16,494	11	25,953	8%	3	21,223	1%	29	4,729	2006
-25,621	9	34,423	9%	3	30,022	1%	30	4,401	2007
-26,459	11	37,635	7%	4	32,047	0%	31	5,588	2008
-26,975	9	30,170	8%	3	28,572	0%	39	1,598	2009
-30,081	11	31,984	8%	3	31,032	0%	46	952	2010
-32,404	13	35,524	7%	3	33,964	0%	45	1,560	2011
-39,990	12	42,745	7%	3	41,367	0%	50	1,378	2012
-43,242	11	46,382	7%	3	44,812	0%	44	1,570	2013
-46,067	10	48,119	7%	3	47,093	0%	47	1,026	2014

القيمة Value	أهم السلع المستوردة 2014 Top Imported Commodities 2014	القيمة Value	أهم السلع المصدرة 2014 Top Exported Commodities 2014
2,493	سيجائر محتوية على تبغ CIGARETTES CONTAINING TOBACCO	162	زيتون نفط خام ومنتجاتها OIL AND OIL PRODUCTS
2,247	سيارات خاصة سعة محركها تتجاوز 3 لتر PRIVATE CARS, OVER 3000 CC	71	رماد وبقايا من حرق النفايات ASHES AND REMAINS FROM BURNING THE GARBAGE
1,210	أبواب ونوافذ من حديد أو صلب DOORS, WINDOWS OF IRON OR STEEL	51	لباد مغطى أو مطلي FELT, COATED OR COVERED
1,082	سيارات خاصة سعة محركها (1.5-3) لتر PRIVATE CARS, 1501 TO 3000 CC	23	ألواح وصفائح وقعد من لدائن، لاصقة ذاتيا SELF-ADHESIVE PLATES, STRIPS ETC., OF PLASTIC
963	أدوية تباع بالتجزئة MEDICINE, RETAIL	18	ألواح وصفائح من بوليمرات إيثيلين SHEETS, ETC., OF POLYMERS OF ETHYLENE



التبادل التجاري بين المملكة و ايطاليا

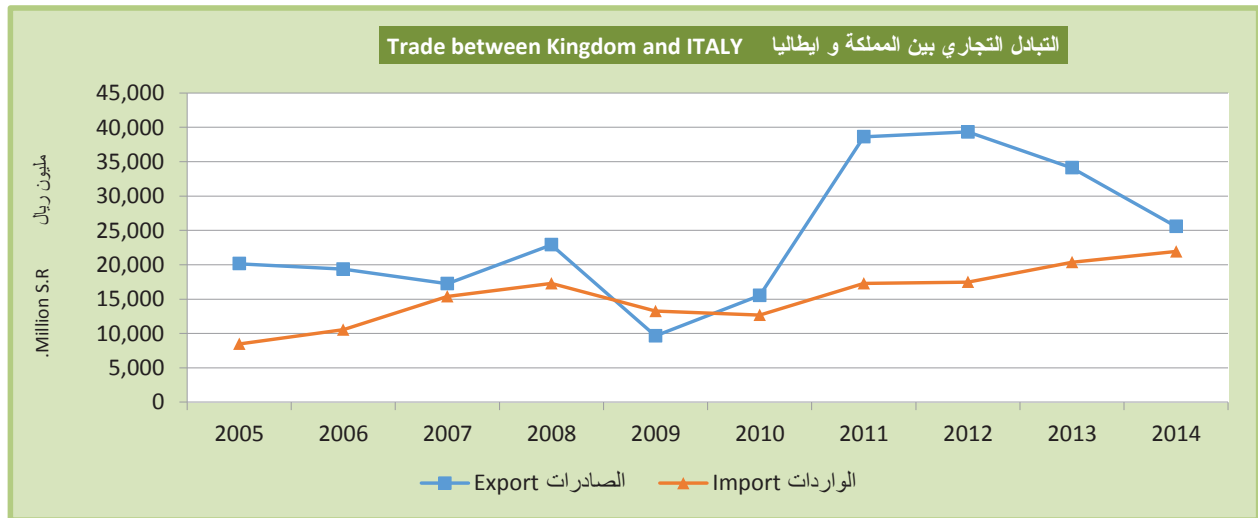
Trade between Kingdom and ITALY

Value (Million SR)

القيمة (مليون ريال)

الميزان التجاري Balance of Trade	حجم التجارة Volume Of Trade		الواردات Import			الصادرات Export			السنة Year
	الترتيب Rank	القيمة Value	النسبة %	الترتيب Rank	القيمة Value	النسبة %	الترتيب Rank	القيمة Value	
11,677	7	28,614	4%	6	8,468	3%	9	20,145	2005
8,809	9	29,909	4%	5	10,550	2%	11	19,359	2006
1,858	10	32,621	5%	5	15,381	2%	11	17,239	2007
5,614	9	40,190	4%	7	17,288	2%	12	22,902	2008
-3,597	12	22,903	4%	7	13,250	1%	17	9,653	2009
2,847	12	28,211	3%	10	12,682	2%	13	15,529	2010
21,321	8	55,901	4%	8	17,290	3%	8	38,611	2011
21,841	9	56,810	3%	9	17,484	3%	8	39,326	2012
13,741	8	54,489	3%	8	20,374	2%	10	34,115	2013
3,631	11	47,489	3%	9	21,929	2%	12	25,560	2014

القيمة Value	أهم السلع المستوردة 2014 Top Imported Commodities 2014	القيمة Value	أهم السلع المصدرة 2014 Top Exported Commodities 2014
1,207	حنفيات وصمامات VALVES, COCKS, ETC.	22,212	زيت نפט خام ومنتجاتها OIL AND OIL PRODUCTS
595	قار نفطي PETROLEUM BITUMEN	858	بولي بروبيلين POLYPROPYLENE
497	أدوية تباع بالتجزئة MEDICINE, RETAIL	588	بولي إيثيلين عالي الكثافة HIGH DENSITY POLYETHYLENE
359	مضخات سوائل LIQUID PUMPS	280	ألومنيوم خام، غير مخلوط UNWROUGHT ALUMINIUM, NOT ALLOYED
244	مضخات هواء AIR PUMPS	253	بولي إيثيلين منخفض الكثافة LOW DENSITY POLYETHYLENE



التبادل التجاري بين المملكة و اسبانيا

Trade between Kingdom and SPAIN

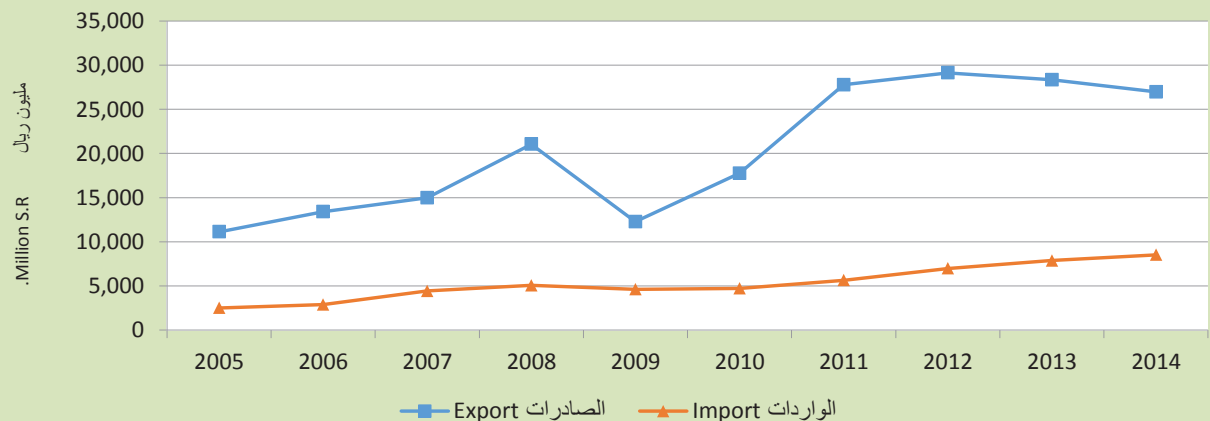
Value (Million SR)

القيمة (مليون ريال)

الميزان التجاري Balance of Trade	حجم التجارة Volume Of Trade		الواردات Import			الصادرات Export			السنة Year
	الترتيب Rank	القيمة Value	النسبة %	الترتيب Rank	القيمة Value	النسبة %	الترتيب Rank	القيمة Value	
8,624	16	13,645	1%	21	2,510	2%	15	11,134	2005
10,537	15	16,298	1%	22	2,880	2%	13	13,417	2006
10,560	15	19,419	1%	19	4,429	2%	14	14,990	2007
15,986	15	26,113	1%	22	5,064	2%	13	21,049	2008
7,651	15	16,897	1%	20	4,623	2%	12	12,274	2009
13,027	14	22,498	1%	19	4,735	2%	11	17,763	2010
22,115	15	33,425	1%	20	5,655	2%	12	27,770	2011
22,150	15	36,119	1%	19	6,984	2%	12	29,134	2012
20,457	14	36,210	1%	18	7,877	2%	12	28,334	2013
18,426	14	35,498	1%	18	8,536	2%	11	26,962	2014

القيمة Value	أهم السلع المستوردة 2014 Top Imported Commodities 2014	القيمة Value	أهم السلع المصدرة 2014 Top Exported Commodities 2014
225	بلاط وترابيع خزفية مصقولة GLAZED CERAMIC TILES	23,193	زيوت نפט خام ومنتجاتها OIL AND OIL PRODUCTS
223	أدوية تبايع بالتجزئة MEDICINE, RETAIL	682	بيوتال الأثير الثلاثي الميثيل TERT-BUTYL METHYLETERS
173	مصاعد وروافع ذات قواديس LIFTS AND SKIP HOISTS	527	خلات الفينيل VINYL ACETATE
160	سيارات خاصة سعة محركها (1.5-3) لتر PRIVATE CARS, 1501 TO 3000 CC	499	بولي إيثيلين عالي الكثافة HIGH DENSITY POLYETHYLENE
156	محضرات بادئة ومسرعة للتفاعل الكيماوي REACTION INITIATORS AND ACCELERATORS	340	أثيرات أحادية البوتيل من أنيلين جلايكول MONOBUTYL ETHERS OF ETHYLENE GLYCOL

Trade between Kingdom and SPAIN التبادل التجاري بين المملكة و اسبانيا



التبادل التجاري بين المملكة و هولندا

Trade between Kingdom and NETHERLANDS

Value (Million SR)

القيمة (مليون ريال)

الميزان التجاري Balance of Trade	حجم التجارة Volume Of Trade		الواردات Import			الصادرات Export			السنة Year
	الترتيب Rank	القيمة Value	النسبة %	الترتيب Rank	القيمة Value	النسبة %	الترتيب Rank	القيمة Value	
20,605	8	28,012	2%	16	3,703	4%	8	24,308	2005
20,467	10	28,196	1%	17	3,865	3%	9	24,331	2006
14,078	13	23,182	1%	18	4,552	2%	10	18,630	2007
19,050	14	30,007	1%	20	5,479	2%	10	24,529	2008
8,943	14	17,930	1%	21	4,494	2%	11	13,436	2009
8,148	18	17,312	1%	20	4,582	1%	17	12,730	2010
26,133	12	37,201	1%	21	5,534	2%	11	31,667	2011
27,024	14	39,572	1%	22	6,274	2%	11	33,298	2012
16,342	16	29,885	1%	20	6,771	2%	15	23,113	2013
16,911	15	31,089	1%	23	7,089	2%	14	24,000	2014

القيمة Value	أهم السلع المستوردة 2014 Top Imported Commodities 2014	القيمة Value	أهم السلع المصدرة 2014 Top Exported Commodities 2014
357	بطاطس مجمد FROZEN POTATOES	22,263	زيت نפט خام ومنتجاتها OIL AND OIL PRODUCTS
298	زيت وقود FUEL OILS	529	ميثانول (كحول الميثيل) METHANOL (METHYL ALCOHOL)
228	حوامل بصرية (برامج) OPTICAL MEDIA	155	بيوتال الأثير الثلاثي الميثيل TERT-BUTYL METHYLETERS
181	أغذية أطفال، غير محتوية على كاكاو BABY FOOD, NO COCOA	138	بولي إيثيلين منخفض الكثافة LOW DENSITY POLYETHYLENE
172	ألبان وقشدة بنسبة دسم تتجاوز 6% وزنا MILK AND CREAM FAT MORE THAN 6%.	118	هيدروكربونات لادورية غير مشبعة (بيوتا-1,2-ديين) UNSAT. ACYCLIC HYDROCARBONS (BUTA-1,3-DI-



التبادل التجاري بين المملكة و بلجيكا

Trade between Kingdom and BELGIUM

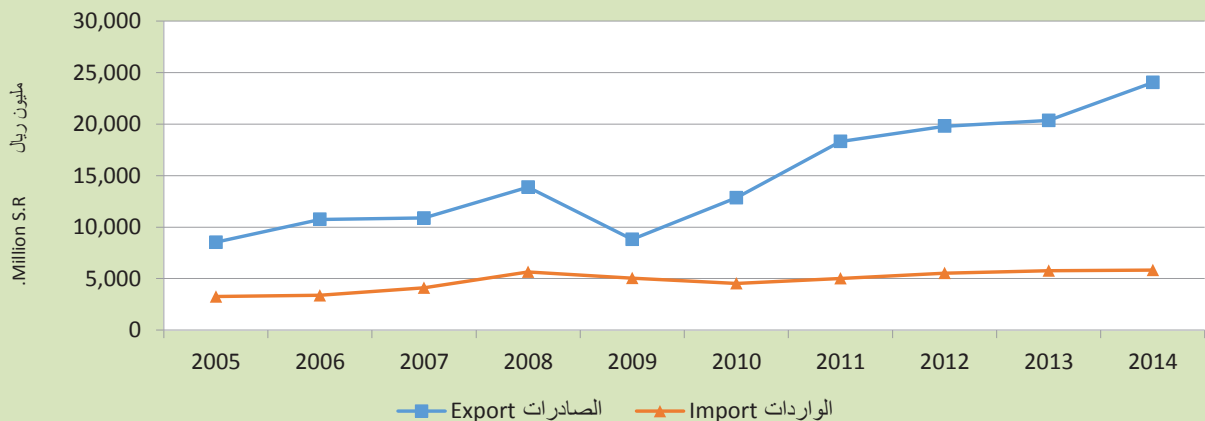
Value (Million SR)

القيمة (مليون ريال)

الميزان التجاري Balance of Trade	حجم التجارة Volume Of Trade		الواردات Import			الصادرات Export			السنة Year
	الترتيب Rank	القيمة Value	النسبة %	الترتيب Rank	القيمة Value	النسبة %	الترتيب Rank	القيمة Value	
5,268	18	11,789	1%	18	3,261	1%	20	8,528	2005
7,371	17	14,122	1%	18	3,376	1%	20	10,746	2006
6,769	20	14,986	1%	21	4,109	1%	21	10,877	2007
8,207	19	19,526	1%	18	5,660	1%	21	13,867	2008
3,749	19	13,865	1%	19	5,058	1%	19	8,807	2009
8,309	17	17,380	1%	21	4,536	1%	16	12,845	2010
13,277	17	23,333	1%	23	5,028	1%	15	18,305	2011
14,253	19	25,334	1%	25	5,541	1%	16	19,793	2012
14,573	20	26,107	1%	30	5,767	1%	17	20,340	2013
18,212	17	29,872	1%	28	5,830	2%	13	24,042	2014

القيمة Value	أهم السلع المستوردة 2014 Top Imported Commodities 2014	القيمة Value	أهم السلع المصدرة 2014 Top Exported Commodities 2014
319	لقاحات للطب البشري VACCINES FOR HUMAN MEDICINE	17,298	زيت نפט خام ومنتجاتها OIL AND OIL PRODUCTS
222	سبائك ذهب GOLD INGOTS	1,923	بولي إيثيلين عالي الكثافة HIGH DENSITY POLYETHYLENE
175	أدوية تحتوي على بنسلينات، تباع بالتجزئة MEDICINE CONTAINING PENICILLINS, RETAIL	1,083	سيكلوهكسان CYCLOHEXANE
142	بطاطس مجمد FROZEN POTATOES	1,020	بولي إيثيلين منخفض الكثافة LOW DENSITY POLYETHYLENE
131	أدوية تباع بالتجزئة MEDICINE, RETAIL	599	خلات الفينيل VINYL ACETATE

التبادل التجاري بين المملكة و بلجيكا Trade between Kingdom and BELGIUM



التبادل التجاري بين المملكة و المملكة المتحدة

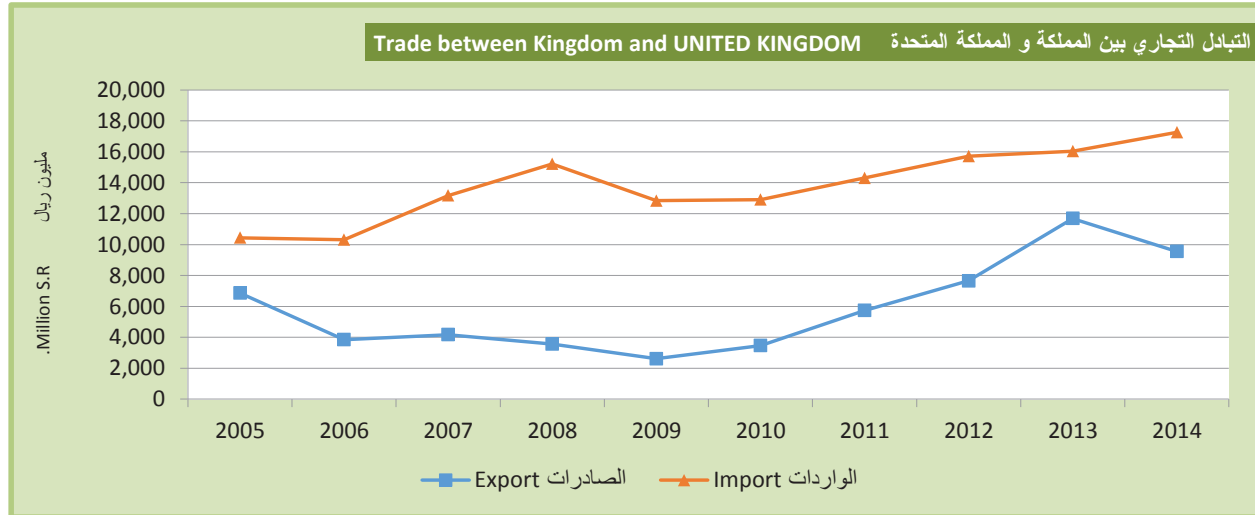
Trade between Kingdom and UNITED KINGDOM

Value (Million SR)

القيمة (مليون ريال)

الميزان التجاري Balance of Trade	حجم التجارة Volume Of Trade		الواردات Import			الصادرات Export			السنة Year
	الترتيب Rank	القيمة Value	النسبة %	الترتيب Rank	القيمة Value	النسبة %	الترتيب Rank	القيمة Value	
-3,588	14	17,298	5%	5	10,443	1%	23	6,855	2005
-6,476	16	14,161	4%	6	10,318	0%	31	3,843	2006
-8,994	17	17,345	4%	7	13,170	0%	31	4,175	2007
-11,663	22	18,787	4%	9	15,225	0%	34	3,562	2008
-10,230	16	15,454	4%	9	12,842	0%	34	2,612	2009
-9,448	20	16,370	3%	9	12,909	0%	32	3,461	2010
-8,583	20	20,042	3%	10	14,313	0%	30	5,730	2011
-8,067	20	23,371	3%	10	15,719	1%	28	7,652	2012
-4,360	18	27,727	3%	11	16,043	1%	23	11,683	2013
-7,728	18	26,814	3%	11	17,271	1%	25	9,543	2014

القيمة Value	أهم السلع المستوردة 2014 Top Imported Commodities 2014	القيمة Value	أهم السلع المصدرة 2014 Top Exported Commodities 2014
1,498	قطع غيار للطائرات PARTS FOR AEROPLANES	6,424	زيت نفط خام ومنتجاتها OIL AND OIL PRODUCTS
871	سبائك ذهب GOLD INGOTS	236	بولي إيثيلين منخفض الكثافة LOW DENSITY POLYETHYLENE
753	سيارات خاصة سعة محركها تتجاوز ٣ لتر PRIVATE CARS, OVER 3000 CC	161	بولي إيثيلين عالي الكثافة HIGH DENSITY POLYETHYLENE
714	سيارات دفع رباعي سعة محركها تتجاوز ٣ لتر FOUR WHEELS DRIVE CARS, OVER 3000 CC	55	بولي بروبيلين POLYPROPYLENE
425	أدوية تباع بالتجزئة MEDICINE, RETAIL	51	ألواح وصفائح من بوليمرات إيثيلين SHEETS, ETC., OF POLYMERS OF ETHYLENE



التبادل التجاري بين المملكة و اليونان

Trade between Kingdom and GREECE

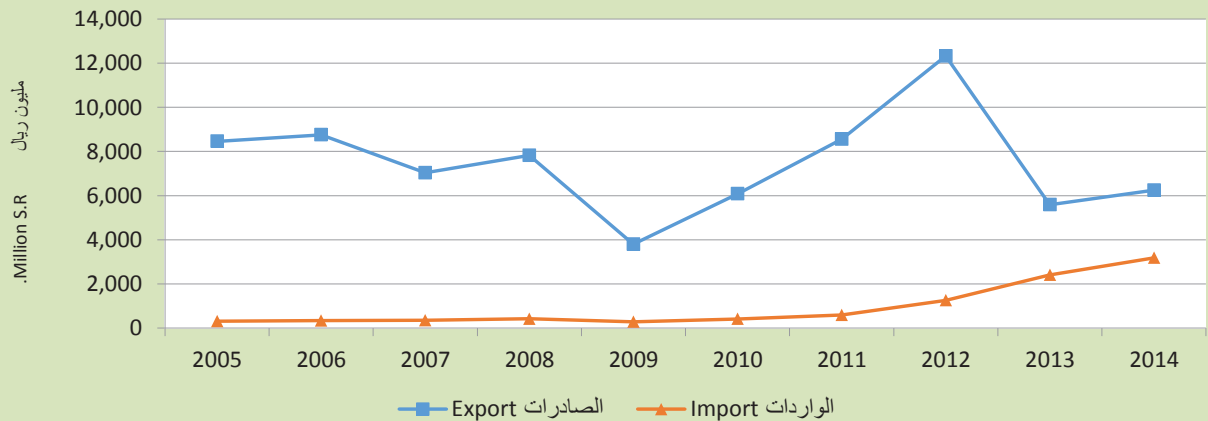
Value (Million SR)

القيمة (مليون ريال)

الميزان التجاري Balance of Trade	حجم التجارة Volume Of Trade		الواردات Import			الصادرات Export			السنة Year
	الترتيب Rank	القيمة Value	النسبة %	الترتيب Rank	القيمة Value	النسبة %	الترتيب Rank	القيمة Value	
8,147	26	8,775	0%	58	314	1%	21	8,461	2005
8,421	26	9,095	0%	56	337	1%	22	8,758	2006
6,681	29	7,383	0%	59	351	1%	23	7,032	2007
7,402	31	8,253	0%	60	426	1%	26	7,827	2008
3,509	36	4,089	0%	60	290	1%	29	3,799	2009
5,664	33	6,500	0%	62	418	1%	27	6,082	2010
7,953	31	9,156	0%	60	601	1%	27	8,555	2011
11,073	29	13,589	0%	52	1,258	1%	22	12,331	2012
3,178	34	8,004	0%	41	2,413	0%	31	5,591	2013
3,061	32	9,440	0%	39	3,189	0%	29	6,251	2014

القيمة Value	أهم السلع المستوردة 2014 Top Imported Commodities 2014	القيمة Value	أهم السلع المصدرة 2014 Top Exported Commodities 2014
2,502	زيت وقود FUEL OILS	5,603	زيت نפט خام ومنتجاتها OIL AND OIL PRODUCTS
95	قار نفطي PETROLEUM BITUMEN	160	بولي إيثيلين منخفض الكثافة LOW DENSITY POLYETHYLENE
73	بذور قطن COTTON SEEDS	125	بولي بروبيلين POLYPROPYLENE
45	مرجرين من أصل نباتي MARGARINE OF VEGETABLE ORIGIN	121	بولي إيثيلين عالي الكثافة HIGH DENSITY POLYETHYLENE
38	أحجار تلبيط ورصف طرق من رخام CURBSTONES, FLAGSTONES OF MARBLE	105	فضلات وخردة نحاس COPPER WASTE AND SCRAP

التبادل التجاري بين المملكة و اليونان Trade between Kingdom and GREECE



التبادل التجاري بين المملكة و السويد

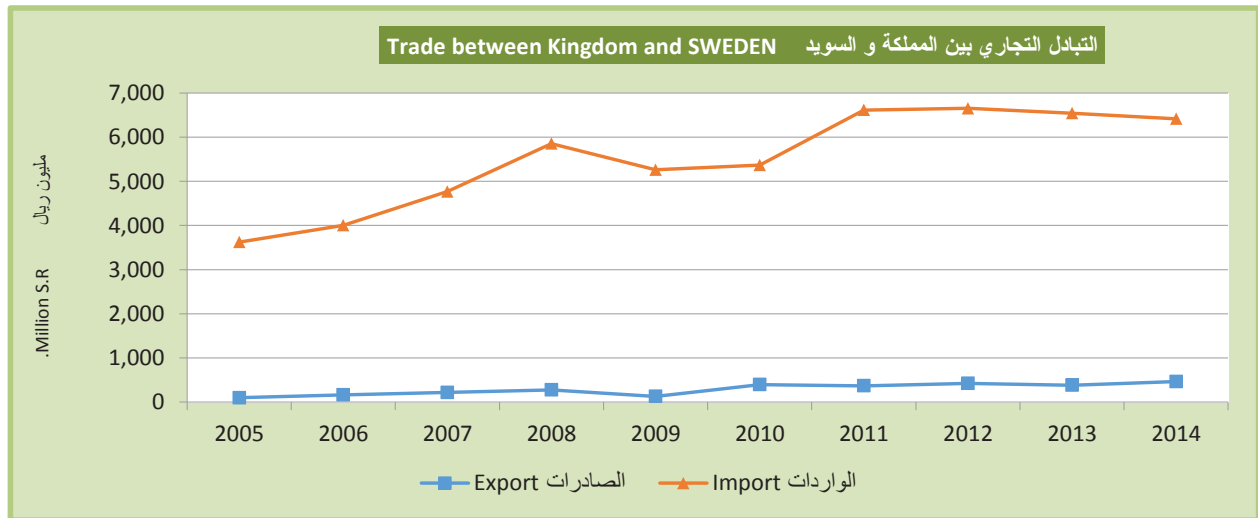
Trade between Kingdom and SWEDEN

Value (Million SR)

القيمة (مليون ريال)

الميزان التجاري Balance of Trade	حجم التجارة Volume Of Trade		الواردات Import			الصادرات Export			السنة Year
	الترتيب Rank	القيمة Value	النسبة %	الترتيب Rank	القيمة Value	النسبة %	الترتيب Rank	القيمة Value	
-3,523	35	3,721	2%	17	3,622	0%	61	99	2005
-3,841	35	4,168	2%	16	4,004	0%	62	163	2006
-4,550	34	4,987	1%	16	4,768	0%	59	219	2007
-5,579	35	6,129	1%	17	5,854	0%	59	275	2008
-5,133	32	5,389	1%	17	5,261	0%	61	128	2009
-4,970	34	5,760	1%	18	5,365	0%	57	395	2010
-6,247	35	6,984	1%	16	6,615	0%	58	369	2011
-6,226	35	7,078	1%	20	6,652	0%	59	426	2012
-6,156	37	6,924	1%	22	6,540	0%	61	384	2013
-5,948	38	6,882	1%	25	6,415	0%	54	467	2014

القيمة Value	أهم السلع المستوردة 2014 Top Imported Commodities 2014	القيمة Value	أهم السلع المصدرة 2014 Top Exported Commodities 2014
1,474	خامات حديد ومركزاتها مكثفة AGGLOMERATED IRON ORES AND CONCENTRAT	180	بولي بروبيلين POLYPROPYLENE
377	أدوية تباع بالتجزئة MEDICINE, RETAIL	90	ألواح وصفائح من بوليمرات إيثيلين SHEETS, ETC., OF POLYMERS OF ETHYLENE
300	ورق الكتابة أو الطباعة WRITING OR PRINTING PAPER	55	بولي إيثيلين عالي الكثافة HIGH DENSITY POLYETHYLENE
198	آلات لاستقبال وإرسال الصوت أو الصورة MACHINES FOR THE REC. & TRAN. OF VOICE/ IM.	42	بولي إيثيلين منخفض الكثافة LOW DENSITY POLYETHYLENE
156	خشب منشور من الصنوبريات، سمكه يتجاوز 6 مم SAWN CONIFEROUS WOOD, OVER 6 MM THICK	23	هيدروكربونات لادورية غير مشبعة (بروبيلين) UNSAT. ACYCLIC HYDROCARBONS (PROPYLENE)



التبادل التجاري بين المملكة و النمسا

Trade between Kingdom and AUSTRIA

Value (Million SR)

القيمة (مليون ريال)

الميزان التجاري Balance of Trade	حجم التجارة Volume Of Trade		الواردات Import			الصادرات Export			السنة Year
	الترتيب Rank	القيمة Value	النسبة %	الترتيب Rank	القيمة Value	النسبة %	الترتيب Rank	القيمة Value	
-1,609	47	1,804	1%	30	1,707	0%	62	98	2005
-2,452	44	2,474	1%	27	2,463	0%	89	11	2006
-3,156	41	3,163	1%	27	3,159	0%	114	4	2007
-4,154	41	4,300	1%	27	4,227	0%	76	73	2008
-4,357	34	4,437	1%	22	4,397	0%	76	40	2009
-2,865	46	2,909	1%	29	2,887	0%	97	22	2010
-4,793	41	4,808	1%	25	4,800	0%	119	8	2011
-4,671	42	4,707	1%	30	4,689	0%	103	18	2012
-5,285	41	5,319	1%	31	5,302	0%	114	17	2013
-5,995	39	6,115	1%	26	6,055	0%	94	60	2014

القيمة Value	أهم السلع المستوردة 2014 Top Imported Commodities 2014	القيمة Value	أهم السلع المصدرة 2014 Top Exported Commodities 2014
392	سيارات اطفاء الحرائق FIRE FIGHTING VEHICLES	21	أنواع وفواصل وأكمام، ملولبة من صلب مقاوم للصدأ THREADED ELBOWS, BENDS AND SLEEVES OF S
340	ثريات وأجهزة إنارة كهربائية للتثبيت أو التعليق CHANDELIERS AND ELECTRIC CEILING OR WALL	18	بيوتال الأثير الثلاثي الميثيل TERT-BUTYL METHYLETERS
314	مواسير وأنابيب حفر للتنقيب عن النفط PIPES AND DRILLING TUBES TO EXCAVATE OIL	2	بوليمرات بروبيلين PROPYLENE POLYMERS
224	أدوية تحتوي على مضادات حيوية، لا تباع بالتجزئة MEDICINES CONTAINING ANTIBIOTICS, NOT RET.	1	ألواح وصفائح من بوليمرات بروبيلين SHEETS, ETC., OF POLYMERS OF PROPYLENE
117	أدوية تباع بالتجزئة MEDICINE, RETAIL	1	كتب مطبوعة PRINTED BOOKS

التبادل التجاري بين المملكة و النمسا Trade between Kingdom and AUSTRIA



التبادل التجاري بين المملكة و بولندا

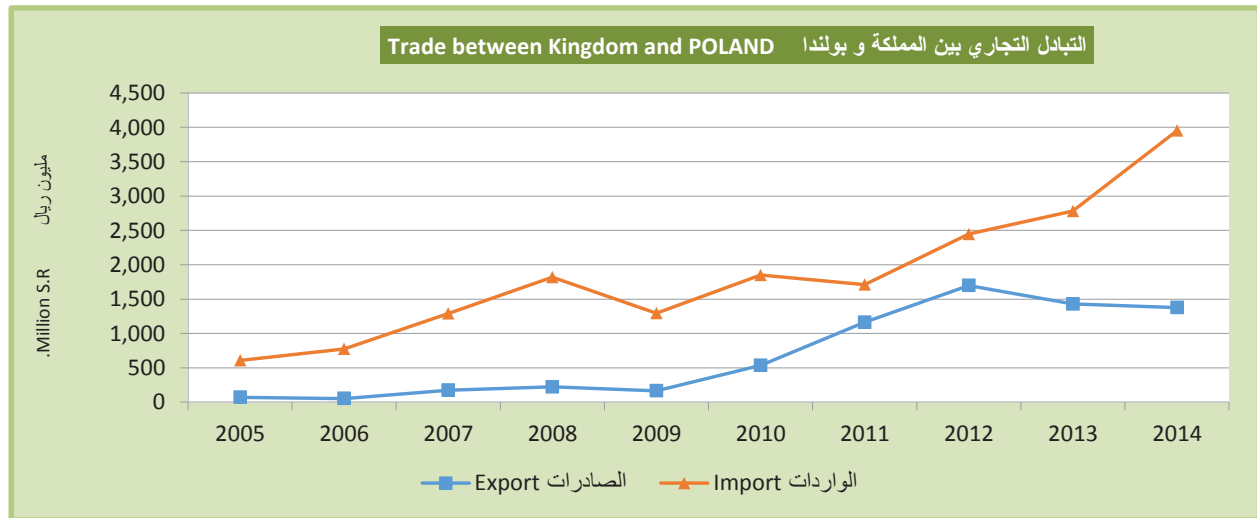
Trade between Kingdom and POLAND

Value (Million SR)

القيمة (مليون ريال)

الميزان التجاري Balance of Trade	حجم التجارة Volume Of Trade		الواردات Import			الصادرات Export			السنة Year
	الترتيب Rank	القيمة Value	النسبة %	الترتيب Rank	القيمة Value	النسبة %	الترتيب Rank	القيمة Value	
-537	59	675	0%	46	606	0%	65	69	2005
-720	60	828	0%	46	774	0%	69	54	2006
-1,113	59	1,464	0%	44	1,288	0%	60	175	2007
-1,596	57	2,039	0%	41	1,817	0%	61	222	2008
-1,130	57	1,461	0%	42	1,295	0%	59	166	2009
-1,313	50	2,385	0%	36	1,849	0%	54	536	2010
-547	52	2,873	0%	45	1,710	0%	49	1,163	2011
-750	47	4,146	0%	39	2,448	0%	47	1,698	2012
-1,352	45	4,210	0%	37	2,781	0%	45	1,429	2013
-2,577	41	5,331	1%	36	3,954	0%	44	1,377	2014

القيمة Value	أهم السلع المستوردة 2014 Top Imported Commodities 2014	القيمة Value	أهم السلع المصدرة 2014 Top Exported Commodities 2014
1,069	قمح WHEAT	653	بولي إيثيلين منخفض الكثافة LOW DENSITY POLYETHYLENE
156	أدوات الحلاقة المأمونة من لدائن مع شفراتها SAFETY SHAVERS OF PLASTICS WITH THEIR BLADES	300	بولي إيثيلين عالي الكثافة HIGH DENSITY POLYETHYLENE
136	أجبان مطبوخة PROCESSED CHEESE	268	بولي بروبيلين POLYPROPYLENE
112	أثاث خشبي WOODEN FURNITURE	37	ألواح وصفائح وقطع من لدائن، لاصقة ذاتيا SELF-ADHESIVE PLATES, STRIPS ETC., OF PLASTIC
83	شوكولاته ومنتجات غذائية سائلة محتوية على الكاكاو CHOCOLATE AND FOOD PREPARATIONS CONTAINING CACAO	26	ألواح وصفائح لدائن غير خلوية PLASTIC SHEETS, FILM, ETC., NON-CELLULAR



التبادل التجاري بين المملكة و إيرلندا

Trade between Kingdom and IRELAND

Value (Million SR)

القيمة (مليون ريال)

الميزان التجاري Balance of Trade	حجم التجارة Volume Of Trade		الواردات Import			الصادرات Export			السنة Year
	الترتيب Rank	القيمة Value	النسبة %	الترتيب Rank	القيمة Value	النسبة %	الترتيب Rank	القيمة Value	
-1,616	49	1,623	1%	31	1,620	0%	102	4	2005
-2,227	45	2,418	1%	29	2,322	0%	63	95	2006
-2,628	46	2,654	1%	31	2,641	0%	90	13	2007
-3,272	46	3,317	1%	30	3,295	0%	98	22	2008
-3,060	40	3,078	1%	26	3,069	0%	102	9	2009
-3,333	40	3,647	1%	27	3,490	0%	66	157	2010
-3,521	48	3,532	1%	30	3,527	0%	130	5	2011
-4,242	46	4,307	1%	31	4,275	0%	90	33	2012
-4,763	43	4,796	1%	33	4,780	0%	115	16	2013
-5,258	42	5,301	1%	30	5,279	0%	108	21	2014

القيمة Value	أهم السلع المستوردة 2014 Top Imported Commodities 2014	القيمة Value	أهم السلع المصدرة 2014 Top Exported Commodities 2014
1,428	محضرات للمشروبات الخفيفة PREPARATIONS FOR MAKING SOFT DRINKS	4	بولي إيثيلين عالي الكثافة HIGH DENSITY POLYETHYLENE
594	أغذية أطفال، غير محتوية على كاكاو BABY FOOD, NO COCOA	4	ألواح وصفائح وقطع من لدائن، لاصقة ذاتيا SELF-ADHESIVE PLATES, STRIPS ETC., OF PLAS
501	أدوية تباع بالتجزئة MEDICINE, RETAIL	3	بولي بروبيلين POLYPROPYLENE
238	أدوية تحتوي على بنسلينات، تباع بالتجزئة MEDICINE CONTAINING PENICILLINS, RETAIL	3	ألواح وصفائح من بوليمرات إيثيلين SHEETS, ETC., OF POLYMERS OF ETHYLENE
139	لقاحات للطب البشري VACCINES FOR HUMAN MEDICINE	1	ألواح من مواد خشبية مكثفة PARTICLEBOARD OF LIGNEOUS MATERIALS

Trade between Kingdom and IRELAND التبادل التجاري بين المملكة و إيرلندا



التبادل التجاري بين المملكة و البرتغال

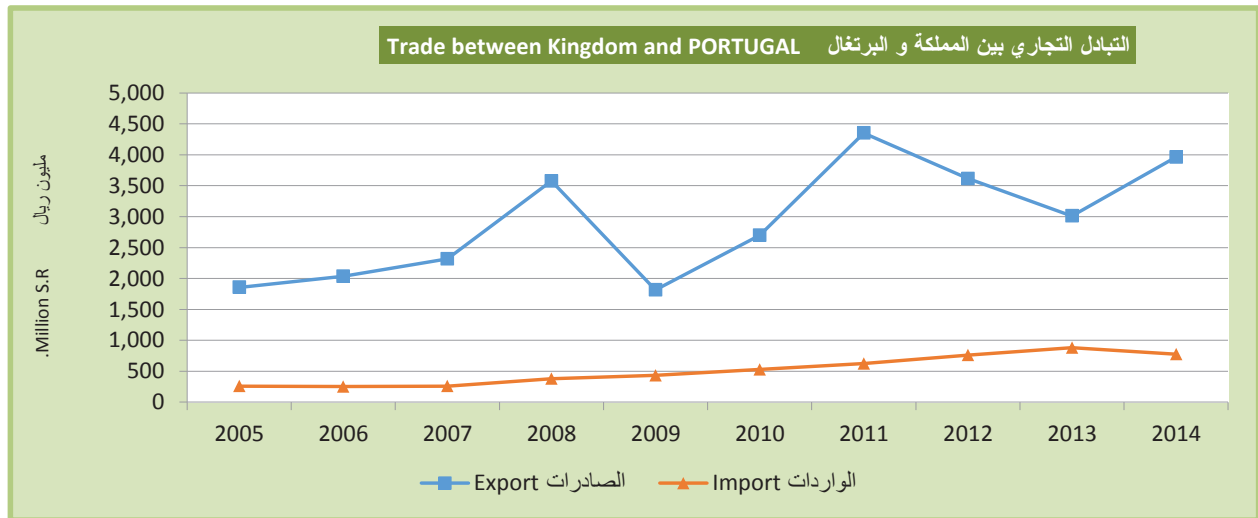
Trade between Kingdom and PORTUGAL

Value (Million SR)

القيمة (مليون ريال)

الميزان التجاري Balance of Trade	حجم التجارة Volume Of Trade		الواردات Import			الصادرات Export			السنة Year
	الترتيب Rank	القيمة Value	النسبة %	الترتيب Rank	القيمة Value	النسبة %	الترتيب Rank	القيمة Value	
1,596	45	2,117	0%	60	260	0%	37	1,857	2005
1,783	48	2,287	0%	62	252	0%	38	2,035	2006
2,056	48	2,575	0%	64	259	0%	35	2,316	2007
3,200	43	3,955	0%	61	378	0%	33	3,577	2008
1,383	48	2,246	0%	56	431	0%	38	1,814	2009
2,169	42	3,228	0%	59	530	0%	35	2,699	2010
3,728	40	4,977	0%	58	624	0%	34	4,353	2011
2,855	45	4,377	0%	59	761	0%	35	3,616	2012
2,129	48	3,894	0%	55	882	0%	35	3,011	2013
3,190	45	4,739	0%	57	774	0%	34	3,965	2014

القيمة Value	أهم السلع المستوردة 2014 Top Imported Commodities 2014	القيمة Value	أهم السلع المصدرة 2014 Top Exported Commodities 2014
92	أدوية تحتوي على بنسلينات، تباع بالتجزئة MEDICINE CONTAINING PENICILLINS, RETAIL	3,838	زيت نפט خام CRUDE PETROLEUM OILS
55	غلايات ومراجل توليد الأبخرة VAPOUR GENERATING BOILERS	82	بولي بروبيلين POLYPROPYLENE
54	أحجار تبليط ورصف طرق من رخام CURBSTONES, FLAGSTONES OF MARBLE	8	بولي إيثيلين عالي الكثافة HIGH DENSITY POLYETHYLENE
34	ألبسة للنساء والبنات FEMALE GARMENTS	8	جلود ضأن مدبوغة بحالتها الرطبة SHEEP LEATHERS IN THEIR WET CONDITION
20	أدوية لا تحتوي على مضادات حيوية، تباع بالتجزئة MEDICINES WITHOUT ANTIBIOTICS, RETAIL	6	ألواح وصفائح من لدائن خلوية PLASTICS SHEETS, FILM, ETC., CELLULAR



التبادل التجاري بين المملكة و فنلندا

Trade between Kingdom and FINLAND

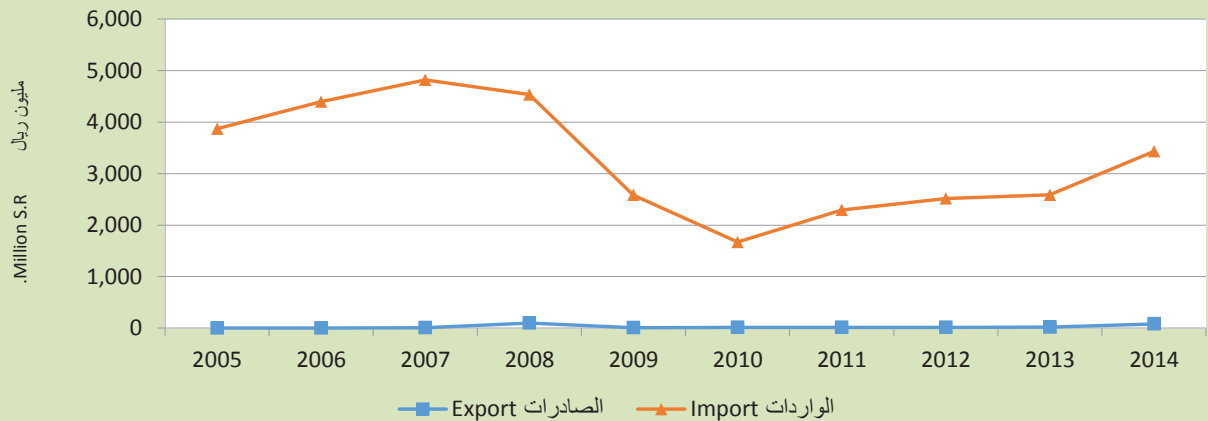
Value (Million SR)

القيمة (مليون ريال)

الميزان التجاري Balance of Trade	حجم التجارة Volume Of Trade		الواردات Import			الصادرات Export			السنة Year
	الترتيب Rank	القيمة Value	النسبة %	الترتيب Rank	القيمة Value	النسبة %	الترتيب Rank	القيمة Value	
-3,867	34	3,872	2%	14	3,870	0%	109	3	2005
-4,392	34	4,401	2%	14	4,396	0%	105	4	2006
-4,808	35	4,827	1%	15	4,818	0%	98	9	2007
-4,434	39	4,633	1%	24	4,533	0%	70	100	2008
-2,575	46	2,591	1%	30	2,583	0%	104	8	2009
-1,659	58	1,682	0%	39	1,671	0%	103	12	2010
-2,276	55	2,305	0%	37	2,291	0%	106	15	2011
-2,502	55	2,535	0%	38	2,518	0%	104	17	2012
-2,566	53	2,610	0%	38	2,588	0%	104	22	2013
-3,351	50	3,515	1%	38	3,433	0%	89	82	2014

القيمة Value	أهم السلع المستوردة 2014 Top Imported Commodities 2014	القيمة Value	أهم السلع المصدرة 2014 Top Exported Commodities 2014
435	حوامل بصرية (برامج) OPTICAL MEDIA	32	بولي إيثيلين عالي الكثافة HIGH DENSITY POLYETHYLENE
353	آلات لاستقبال وإرسال الصوت أو الصورة MACHINES FOR THE REC. & TRAN. OF VOICE/ IM.	2	بولي بروبيلين POLYPROPYLENE
281	قطع غيار أجهزة الهاتف والاتصالات PARTS FOR TELEPHONES AND TELECOMMUNIC.	1	الواح من اليف الخشب تزيد كثافتها عن 0.8 غ/سم ³ Planks of wood fibre increase intensity of 0.8 g / cm ³
145	كتب ومنشورات من ورق منفرد BOOKS AND LEAFLETS OF SINGLE PAPER		
125	خشب منشور من الصنوبريات، سمكه يتجاوز 6 مم SAWN CONIFEROUS WOOD, OVER 6 MM THICK		

التبادل التجاري بين المملكة و فنلندا Trade between Kingdom and FINLAND



التبادل التجاري بين المملكة و الدنمرك

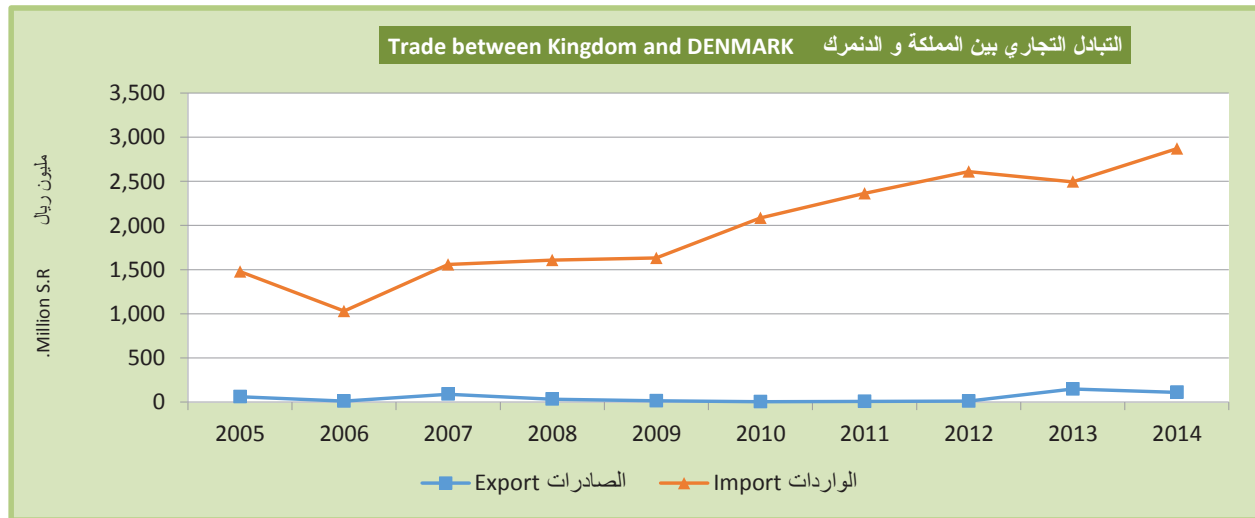
Trade between Kingdom and DENMARK

Value (Million SR)

القيمة (مليون ريال)

الميزان التجاري Balance of Trade	حجم التجارة Volume Of Trade		الواردات Import			الصادرات Export			السنة Year
	الترتيب Rank	القيمة Value	النسبة %	الترتيب Rank	القيمة Value	النسبة %	الترتيب Rank	القيمة Value	
-1,417	52	1,540	1%	35	1,478	0%	66	62	2005
-1,017	56	1,044	0%	41	1,031	0%	87	13	2006
-1,469	56	1,649	0%	40	1,559	0%	69	90	2007
-1,575	58	1,644	0%	44	1,609	0%	93	34	2008
-1,616	54	1,650	0%	36	1,633	0%	91	17	2009
-2,080	51	2,091	1%	34	2,085	0%	117	5	2010
-2,354	54	2,373	0%	36	2,364	0%	117	10	2011
-2,600	54	2,622	0%	37	2,611	0%	117	11	2012
-2,346	52	2,646	0%	39	2,496	0%	71	150	2013
-2,759	55	2,981	0%	41	2,870	0%	82	111	2014

القيمة Value	أهم السلع المستوردة 2014 Top Imported Commodities 2014	القيمة Value	أهم السلع المصدرة 2014 Top Exported Commodities 2014
469	أدوية تباع بالتجزئة MEDICINE, RETAIL	99	زيت نפט خام ومنتجاتها OIL AND OIL PRODUCTS
358	أدوية هرمونات غير محتوية على مضادات حيوية، لاتباع تجزئة HORMONE MEDICINES WITHOUT ANTIBIOTICS, N	2	ألياف من بولي بروبيلين، غير محضرة للغزل POLYPROPYLENE FIBERS, NOT FOR SPINNING
305	أجبان مطبوخة PROCESSED CHEESE	2	بولي إيثيلين عالي الكثافة HIGH DENSITY POLYETHYLENE
173	محضرات للمشروبات الخفيفة PREPARATIONS FOR MAKING SOFT DRINKS	1	ألواح وصفائح وقدد من لدائن، لاصقة ذاتيا SELF-ADHESIVE PLATES, STRIPS ETC., OF PLAS
121	أدوية تحتوي على بنسلينات، تباع بالتجزئة MEDICINE CONTAINING PENICILLINS, RETAIL	1	ألواح وصفائح لدائن غير خلوية PLASTIC SHEETS, FILM, ETC., NON-CELLULAR



التبادل التجاري بين المملكة و التشيك

Trade between Kingdom and CZECH

Value (Million SR)

القيمة (مليون ريال)

الميزان التجاري Balance of Trade	حجم التجارة Volume Of Trade		الواردات Import			الصادرات Export			السنة Year
	الترتيب Rank	القيمة Value	النسبة %	الترتيب Rank	القيمة Value	النسبة %	الترتيب Rank	القيمة Value	
-501	66	503	0%	52	502	0%	121	1	2005
-415	69	417	0%	54	416	0%	124	1	2006
-692	64	758	0%	51	725	0%	80	33	2007
-922	64	940	0%	49	931	0%	115	9	2008
-985	61	988	0%	46	986	0%	134	1	2009
-1,200	61	1,205	0%	46	1,203	0%	131	2	2010
-1,292	64	1,296	0%	50	1,294	0%	142	2	2011
-1,447	63	1,456	0%	50	1,451	0%	134	4	2012
-1,804	58	1,811	0%	48	1,808	0%	144	3	2013
-2,244	56	2,271	0%	43	2,257	0%	115	13	2014

القيمة Value	أهم السلع المستوردة 2014 Top Imported Commodities 2014	القيمة Value	أهم السلع المصدرة 2014 Top Exported Commodities 2014
200	أجهزة حاسب شخصي PERSONAL COMPUTER	7	ألياف من بولي بروبيلين، غير محضرة للغزل POLYPROPYLENE FIBERS, NOT FOR SPINNING
99	شاحنات يتجاوز وزنها ٢٠ طن LORRY CHASSIS-CABS, OVER 20 TONS	3	الواح وصفائح من بوليمرات بروبيلين SHEETS, ETC., OF POLYMERS OF PROPYLENE
85	آلات لاستقبال وإرسال الصوت أو الصورة MACHINES FOR THE REC. & TRAN. OF VOICE/ IM		
77	محملات بمحارف أمامية FRONT-END SHOVEL LOADERS		
58	قطع غيار سيارات PARTS FOR MOTOR VEHICLES		



التبادل التجاري بين المملكة ورومانيا

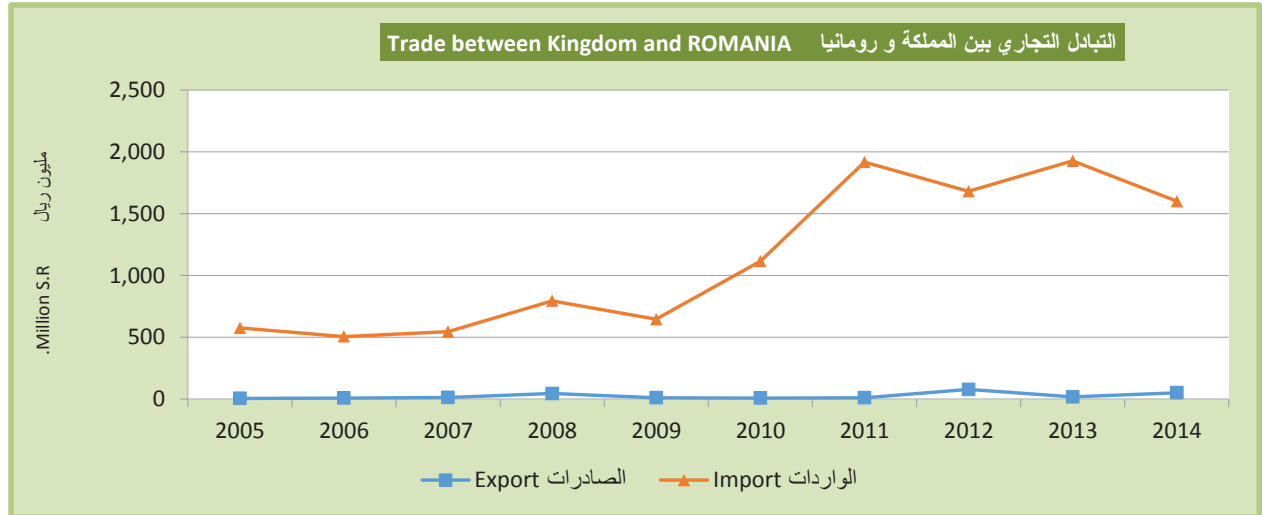
Trade between Kingdom and ROMANIA

Value (Million SR)

القيمة (مليون ريال)

الميزان التجاري Balance of Trade	حجم التجارة Volume Of Trade		الواردات Import			الصادرات Export			السنة Year
	الترتيب Rank	القيمة Value	النسبة %	الترتيب Rank	القيمة Value	النسبة %	الترتيب Rank	القيمة Value	
-570	62	581	0%	49	575	0%	98	5	2005
-498	62	515	0%	51	507	0%	95	9	2006
-531	68	559	0%	53	545	0%	88	14	2007
-750	66	841	0%	51	796	0%	89	45	2008
-634	64	657	0%	51	645	0%	98	11	2009
-1,107	62	1,123	0%	47	1,115	0%	108	8	2010
-1,906	58	1,929	0%	40	1,917	0%	111	11	2011
-1,604	61	1,759	0%	45	1,681	0%	79	78	2012
-1,908	56	1,944	0%	46	1,926	0%	110	18	2013
-1,548	59	1,651	0%	48	1,599	0%	96	52	2014

القيمة Value	أهم السلع المستوردة 2014 Top Imported Commodities 2014	القيمة Value	أهم السلع المصدرة 2014 Top Exported Commodities 2014
408	شعير BARLEY	17	بولي إيثيلين عالي الكثافة HIGH DENSITY POLYETHYLENE
120	خشب منشور من الصنوبريات، سمكه يتجاوز 6 مم SAWN CONIFEROUS WOOD, OVER 6 MM THICK	14	ثنائي إيثيل هيكسانول DIETHYL HEXANOL
111	سيارات خاصة سعة محركها (1.5-3) لتر PRIVATE CARS, 1501 TO 3000 CC	5	ميثانول (كحول الميثيل) METHANOL (METHYL ALCOHOL)
95	خشب منشور، سمكه يتجاوز 6 مم SAWN WOOD, OVER 6 MM THICK	1	خيوط من بولي بروبيلين YARN OF POLYPROPYLENE
76	قطع غيار معدات ثقيلة (جرافات، رافعات.. الخ) Parts for heavy machinery (bulldozers, cranes.. etc)	1	أغطية وقيعان العلب من معادن CAN COVERS AND BOTTOMS OF BASE METAL



التبادل التجاري بين المملكة و المجر

Trade between Kingdom and HUNGARY

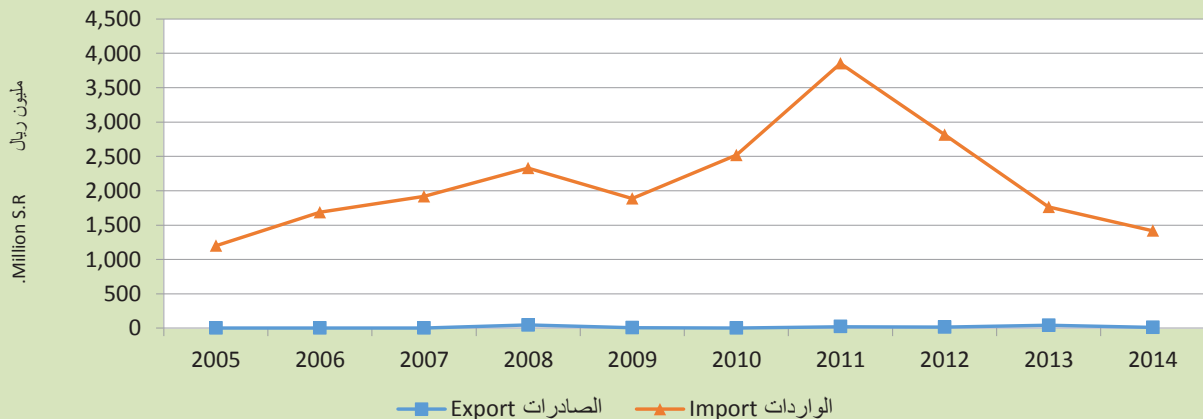
Value (Million SR)

القيمة (مليون ريال)

الميزان التجاري Balance of Trade	حجم التجارة Volume Of Trade		الواردات Import			الصادرات Export			السنة Year
	الترتيب Rank	القيمة Value	النسبة %	الترتيب Rank	القيمة Value	النسبة %	الترتيب Rank	القيمة Value	
-1,198	55	1,201	1%	37	1,199	0%	114	2	2005
-1,686	53	1,687	1%	35	1,686	0%	130	1	2006
-1,916	51	1,920	1%	34	1,918	0%	121	2	2007
-2,283	52	2,376	1%	36	2,330	0%	88	47	2008
-1,879	51	1,892	1%	33	1,885	0%	106	6	2009
-2,517	49	2,524	1%	30	2,521	0%	126	4	2010
-3,830	46	3,874	1%	29	3,852	0%	100	22	2011
-2,802	53	2,830	0%	35	2,816	0%	107	14	2012
-1,721	59	1,806	0%	49	1,763	0%	90	43	2013
-1,409	60	1,426	0%	50	1,417	0%	127	9	2014

القيمة Value	أهم السلع المستوردة 2014 Top Imported Commodities 2014	القيمة Value	أهم السلع المصدرة 2014 Top Exported Commodities 2014
273	قطع غيار عنفات نفائثة وعنفات دافعة PARTS FOR TURBO-JETS OR TURBO-PROPELLERS	4	ألياف من بولي بروبيلين، غير محضرة للغزل POLYPROPYLENE FIBERS, NOT FOR SPINNING
60	أجهزة الصرف الآلي (ATM) AUTOMATIC TELLERMACHINES (ATM)	1	أقمشة منسوجة ARTICLES OF TEXTILES
57	أجهزة هاتف جوال MOBILE PHONES	1	ألواح وصفائح لدائن غير خلوية PLASTIC SHEETS, FILM, ETC., NON-CELLULAR
50	شعير BARLEY	1	شعيرات مفردة من بروبيلين MONOFILAMENT OF POLYPROPYLENE
40	آلات لاستقبال وإرسال الصوت أو الصورة MACHINES FOR THE REC. & TRAN. OF VOICE/ IM	1	حفاظ أطفال DIAPERS FOR CHILDREN

التبادل التجاري بين المملكة و المجر Trade between Kingdom and HUNGARY



التبادل التجاري بين المملكة وبلغاريا

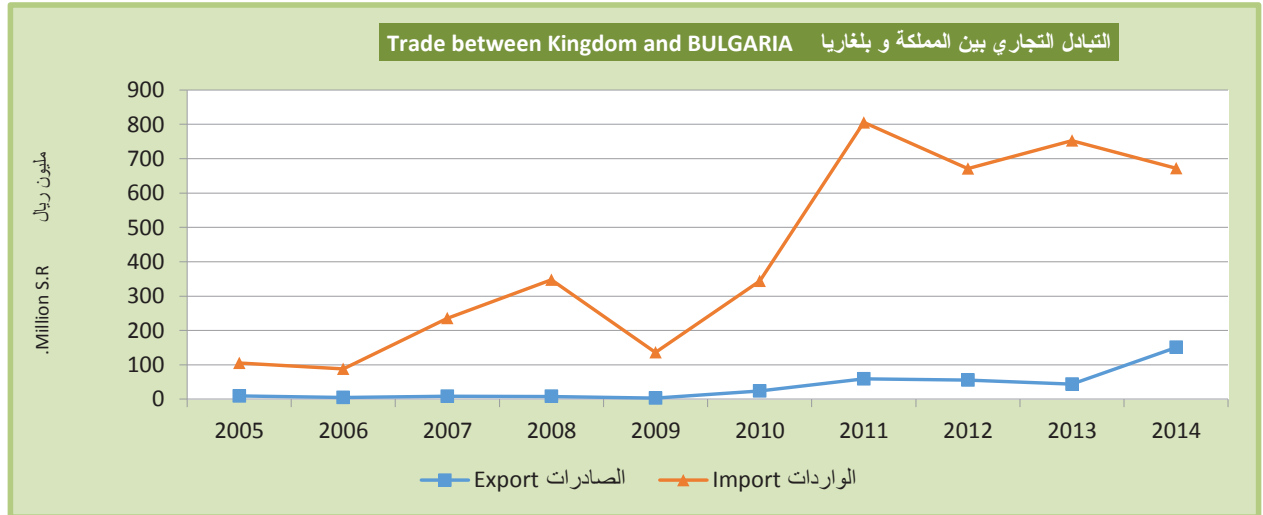
Trade between Kingdom and BULGARIA

Value (Million SR)

القيمة (مليون ريال)

الميزان التجاري Balance of Trade	حجم التجارة Volume Of Trade		الواردات Import			الصادرات Export			السنة Year
	الترتيب Rank	القيمة Value	النسبة %	الترتيب Rank	القيمة Value	النسبة %	الترتيب Rank	القيمة Value	
-96	84	114	0%	71	105	0%	91	9	2005
-83	87	93	0%	73	88	0%	103	5	2006
-227	80	244	0%	66	235	0%	100	8	2007
-339	77	355	0%	63	347	0%	117	8	2008
-133	84	139	0%	72	136	0%	119	3	2009
-320	78	367	0%	65	344	0%	94	23	2010
-746	72	865	0%	57	805	0%	83	59	2011
-616	74	726	0%	61	671	0%	84	55	2012
-709	72	796	0%	58	753	0%	89	43	2013
-521	70	822	0%	60	672	0%	75	150	2014

القيمة Value	أهم السلع المستوردة 2014 Top Imported Commodities 2014	القيمة Value	أهم السلع المصدرة 2014 Top Exported Commodities 2014
128	شعير BARLEY	59	فضلات وخردة نحاس COPPER WASTE AND SCRAP
117	كربونات ثنائي الصوديوم DISODIUM CARBONATE	44	مسحوق ذهب GOLD POWDER
86	عناصر توصيل للأسلاك CONTACT ELEMENTS FOR WIRES	22	خامات نحاس، ومركزاتها COPPER ORES AND CONCENTRATES
42	قاطععات التيار الذاتية، لجهد لا يتجاوز ١٠٠٠ فولت AUTOMATIC CIRCUIT BREAKERS FOR NOT OVER	15	بولي بروبيلين POLYPROPYLENE
19	صفائح من نحاس نقي، سمكها يتجاوز ٠,١٥ مم REFINED COPPER SHEETS, OVER 0.15 MM	6	بولي إيثيلين عالي الكثافة HIGH DENSITY POLYETHYLENE





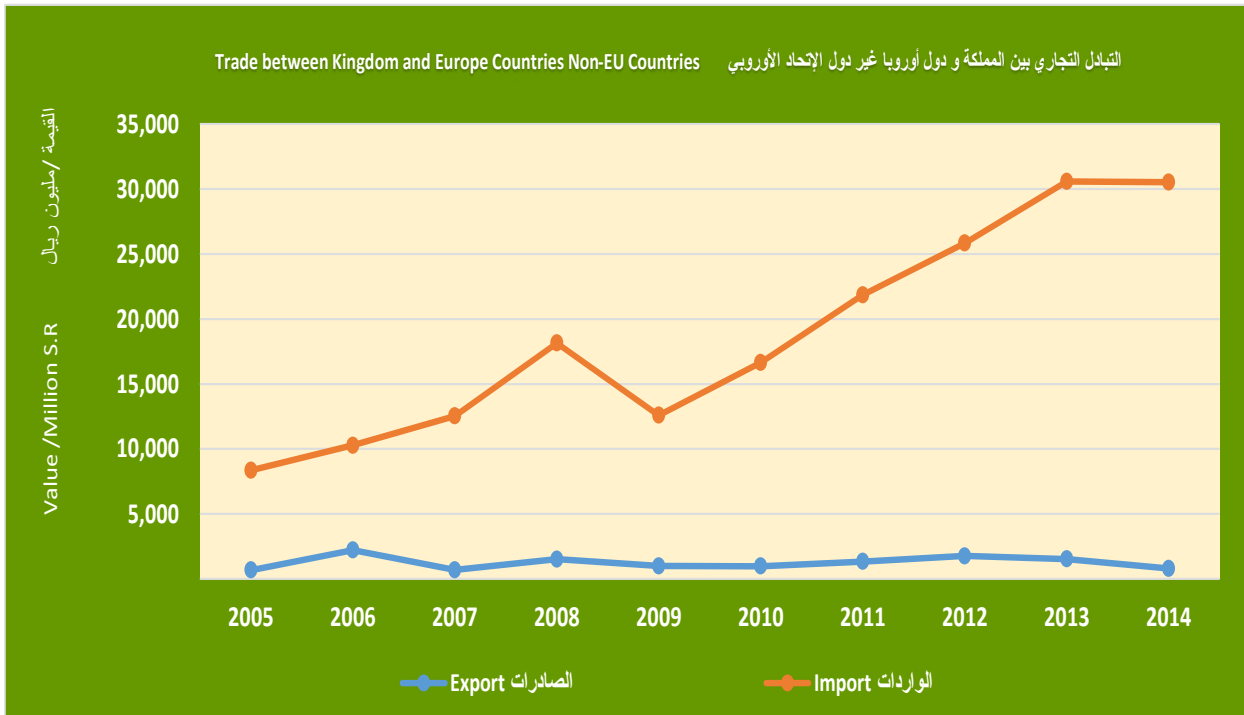
دول أوروبا (غير دول الاتحاد الأوروبي)
Europe Countries (Non-European Union)

التبادل التجاري بين المملكة ودول أوروبا غير دول الإتحاد الأوروبي Trade between Kingdom and Europe Countries Non-EU Countries

Value (Million S.R.)

القيمة (مليون ريال)

الميزان التجاري Balance of Trade	التطور Index no 100=2005	حجم التجارة Trade Volume	النسبة % of Total	الواردات Import	النسبة % of Total	الصادرات Export	السنة Year
-7,679	100	9,032	4%	8,355	0%	676	2005
-8,068	138	12,492	4%	10,280	0%	2,212	2006
-11,828	146	13,230	4%	12,529	0%	701	2007
-16,624	218	19,651	4%	18,138	0%	1,514	2008
-11,600	150	13,581	4%	12,590	0%	990	2009
-15,674	195	17,630	4%	16,652	0%	978	2010
-20,508	257	23,184	4%	21,846	0%	1,338	2011
-24,066	306	27,604	4%	25,835	0%	1,769	2012
-29,061	356	32,107	5%	30,584	0%	1,523	2013
-29,728	347	31,318	5%	30,523	0%	795	2014



التبادل التجاري بين المملكة و سويسرا

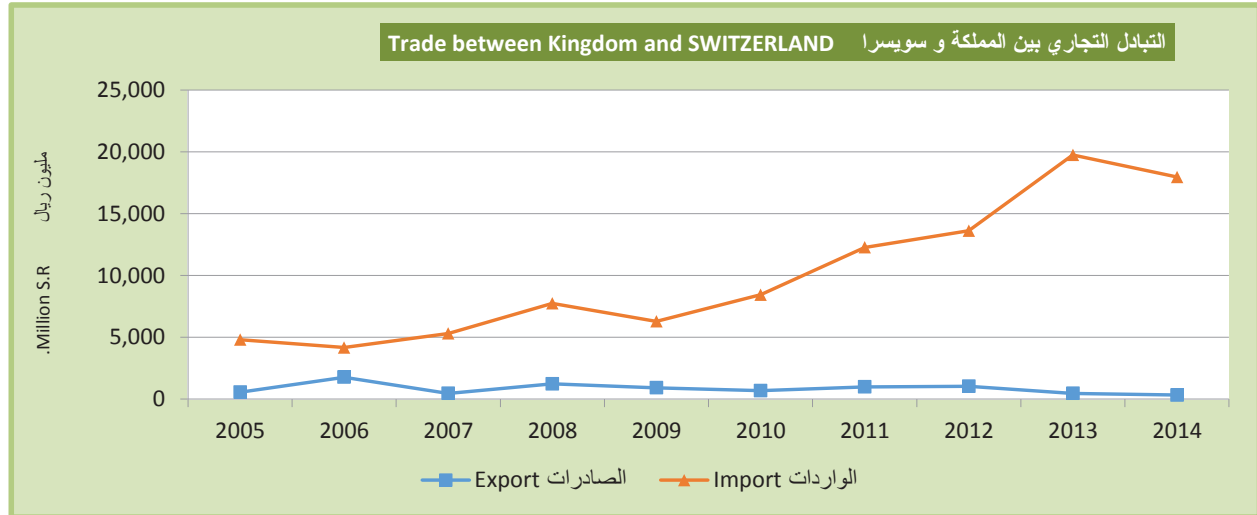
Trade between Kingdom and SWITZERLAND

Value (Million SR)

القيمة (مليون ريال)

الميزان التجاري Balance of Trade	حجم التجارة Volume Of Trade		الواردات Import			الصادرات Export			السنة Year
	الترتيب Rank	القيمة Value	النسبة %	الترتيب Rank	القيمة Value	النسبة %	الترتيب Rank	القيمة Value	
-4,237	30	5,376	2%	13	4,807	0%	46	570	2005
-2,402	30	5,949	2%	15	4,176	0%	39	1,774	2006
-4,861	33	5,775	2%	14	5,318	0%	50	457	2007
-6,501	30	8,980	2%	14	7,740	0%	45	1,239	2008
-5,375	29	7,191	2%	14	6,283	0%	47	908	2009
-7,762	28	9,113	2%	13	8,437	0%	52	675	2010
-11,281	28	13,246	2%	12	12,264	0%	52	982	2011
-12,574	26	14,667	2%	11	13,620	0%	51	1,047	2012
-19,272	22	20,207	3%	9	19,740	0%	58	467	2013
-17,621	24	18,285	3%	10	17,953	0%	61	332	2014

القيمة Value	أهم السلع المستوردة 2014 Top Imported Commodities 2014	القيمة Value	أهم السلع المصدرة 2014 Top Exported Commodities 2014
9,352	سبائك ذهب GOLD INGOTS	102	سبائك ذهب GOLD INGOTS
820	أدوية تباع بالتجزئة MEDICINE, RETAIL	32	كحولات دورية عطرية AROMATIC CYCLIC ALCOHOLS
759	ساعات يد ثمينة، اتوماتيكية WRISTWATCHES, PRECIOUS, AUTO	25	خلانط حديدية من حديد وسيليكون ومنجنيز FERRO-SILICO-MANGANESE
579	سجائر محتوية على تبغ CIGARETTES CONTAINING TOBACCO	1	الدهيدات دورية ACYCLIC ALDEHYDES
472	قطع غيار لأجهزة التحكم والتوزيع الكهربائي PARTS FOR CONTROL OR DISTRIBUTION OF ELE		



التبادل التجاري بين المملكة و الإتحاد الروسي

Trade between Kingdom and RUSSIAN FEDERATION

Value (Million SR)

القيمة (مليون ريال)

الميزان التجاري Balance of Trade	حجم التجارة Volume Of Trade		الواردات Import			الصادرات Export			السنة Year
	الترتيب Rank	القيمة Value	النسبة %	الترتيب Rank	القيمة Value	النسبة %	الترتيب Rank	القيمة Value	
-1,453	51	1,545	1%	33	1,499	0%	69	46	2005
-2,633	43	2,673	1%	24	2,653	0%	79	20	2006
-3,387	38	3,449	1%	24	3,418	0%	82	31	2007
-3,985	42	4,081	1%	28	4,033	0%	85	48	2008
-2,571	44	2,697	1%	29	2,634	0%	66	63	2009
-3,319	41	3,454	1%	28	3,386	0%	74	67	2010
-4,431	43	4,733	1%	27	4,582	0%	65	151	2011
-5,321	39	5,670	1%	26	5,495	0%	66	174	2012
-6,204	38	6,491	1%	25	6,348	0%	73	143	2013
-6,935	36	7,280	1%	22	7,107	0%	71	173	2014

القيمة Value	أهم السلع المستوردة 2014 Top Imported Commodities 2014	القيمة Value	أهم السلع المصدرة 2014 Top Exported Commodities 2014
2,319	أسلاك من نحاس نقي، مقطعها يتجاوز 6 مم REFINED COPPER WIRE OVER 6 MM THICK	48	بولي إيثيلين عالي الكثافة HIGH DENSITY POLYETHYLENE
1,436	شعير BARLEY	24	بوليمرات إيثيلين ETHYLENE POLYMERS
1,007	حديد صب غير مخلوط يحتوى على أقل من 0.5% فوسفور NON-ALLOY PIG IRON, 0.5% OR LESS PHOSPHOR	23	أصباغ ودهانات سطحية PIGMENTS & PREPARATIONS
705	زيت وقود FUEL OILS	8	سجاد وموكيت من مواد نسيجية مخملية غير جاهزة MOQUETTE CARPETS AND RUGS, PILE, NOT MA
308	زيت ومحضرات ديزل DIESEL OILS AND PREPARATIONS	7	خيوط غزل متعددة الزوى MULTIPLE SYNTHETIC YARN

Trade between Kingdom and RUSSIAN FEDERATION التبادل التجاري بين المملكة و الإتحاد الروسي



التبادل التجاري بين المملكة و أوكرانيا

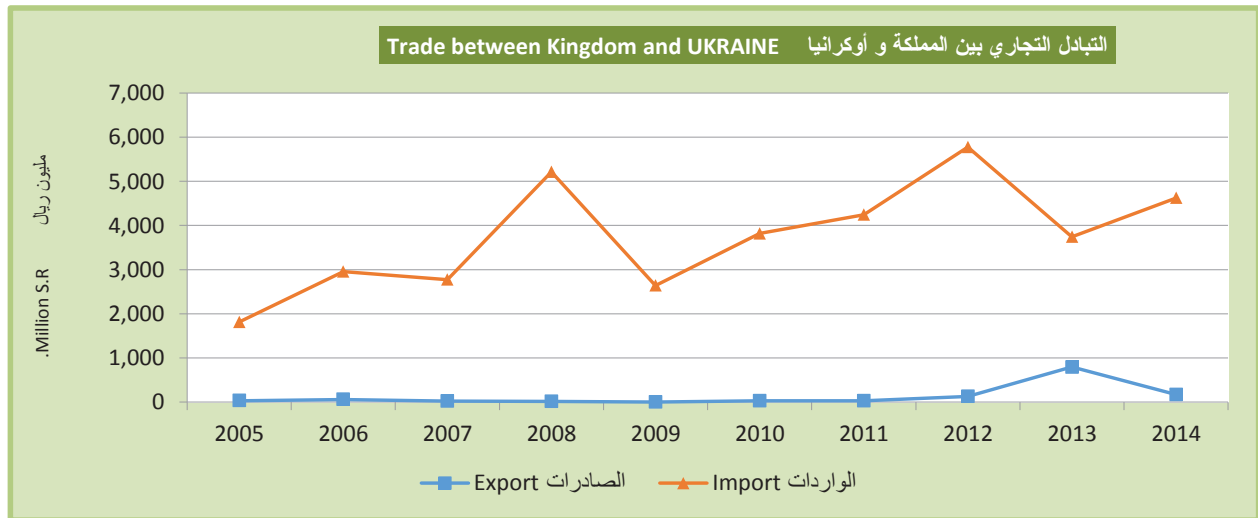
Trade between Kingdom and UKRAINE

Value (Million SR)

القيمة (مليون ريال)

الميزان التجاري Balance of Trade	حجم التجارة Volume Of Trade		الواردات Import			الصادرات Export			السنة Year
	الترتيب Rank	القيمة Value	النسبة %	الترتيب Rank	القيمة Value	النسبة %	الترتيب Rank	القيمة Value	
-1,780	46	1,847	1%	29	1,813	0%	73	34	2005
-2,895	40	3,016	1%	21	2,956	0%	67	61	2006
-2,754	44	2,795	1%	29	2,775	0%	86	21	2007
-5,200	36	5,230	1%	21	5,215	0%	102	15	2008
-2,637	45	2,642	1%	27	2,639	0%	124	2	2009
-3,791	38	3,850	1%	25	3,821	0%	91	30	2010
-4,216	45	4,273	1%	28	4,244	0%	95	29	2011
-5,641	38	5,903	1%	24	5,772	0%	70	131	2012
-2,952	44	4,540	1%	34	3,746	0%	52	794	2013
-4,452	44	4,794	1%	33	4,623	0%	72	171	2014

القيمة Value	أهم السلع المستوردة 2014 Top Imported Commodities 2014	القيمة Value	أهم السلع المصدرة 2014 Top Exported Commodities 2014
2,528	شعير BARLEY	69	بولي بروبيلين POLYPROPYLENE
1,050	منتجات نصف جاهزة من حديد أو صلب SEMI-FINISHED IRON AND STEEL	32	بولي إيثيلين عالي الكثافة HIGH DENSITY POLYETHYLENE
264	زيوت خام من بذور عباد الشمس أو القرطم CRUDE SUNFLOWER SEED OR SAFFLOWER OIL	22	بوليمرات بروبيلين PROPYLENE POLYMERS
210	صفائح من حديد أو صلب مدرّفة بسمك يتجاوز ١٠ مم HOT-ROLLED PRODUCTS OF IRON OR STEEL, TH	14	صودا سائلة (غسل صودا كاربونية) SODA LYE OR LIQUID SODA
100	صفائح من حديد أو صلب مدرّفة بسمك (١٠-٤.٧٥) مم HOT-ROLLED PRODUCTS OF IRON OR STEEL, TH	13	بوليمرات إيثيلين ETHYLENE POLYMERS



التبادل التجاري بين المملكة وبعض الدول الأخرى
Trade between Kingdom & other countries

التبادل التجاري بين المملكة وبعض الدول الأخرى Trade between Kingdom and other Countries

Value (Million S.R.)

القيمة (مليون ريال)

الميزان التجاري Balance of Trade		حجم التجارة Trade Volume		الواردات Import		الصادرات Export		الدولة Country	الترتيب Rank	
2014	2013	2014	2013	2014	2013	2014	2013			
11	-419	766	888	378	654	389	235	Estonia	استونيا	71
-327	-667	739	955	533	811	206	144	Chile	شيلي	72
729	175	732	1,203	2	514	730	689	Libya	ليبيا	73
-615	-591	653	638	634	614	19	23	Norway	النرويج	74
-625	-459	638	475	631	467	6	8	Slovakia	سلوفاكيا	75
508	561	633	649	62	44	570	605	Peru	بيرو	76
-332	-225	550	1,225	441	725	109	500	Syria	سوريا	77
-528	-594	544	605	536	599	8	6	Lithuania	لتوانيا	78
196	107	525	431	165	162	360	269	Myanmar	ميانمار (بورما)	79
-109	-256	485	453	297	355	188	99	Guatemala	جواتيمالا	80
-168	-81	447	393	307	237	140	156	Slovenia	سلوفينيا	81
184	481	397	736	106	128	290	609	Malta	مالطة	82
96	-148	393	177	148	163	245	15	Croatia	كرواتيا	83
310	365	391	409	40	22	350	387	Ghana	غانا	84
-45	5	314	274	179	135	135	139	Ecuador	اكوادور	85
302	796	302	796	0	0	302	796	Togo	توجو	86
227	151	266	197	19	23	247	174	Cote Divoire	ساحل العاج	87
131	170	234	246	51	38	183	208	Colombia	كولمبيا	88
-195	-151	207	154	201	153	6	2	Belarus	بييلاروس	89
56	-43	207	44	75	43	131	1	Puerto Rico	بورتوريكو	90
-149	-17	201	68	175	43	26	25	Sierra Leone	سيراليون	91
-181	-204	185	210	183	207	2	3	Luxembourg	لوكسمبورج	92
175	137	176	138	0	0	176	137	Guinea	غينيا	93
154	164	155	167	0	1	155	166	Senegal	السنغال	94
-80	-87	140	145	110	116	30	29	Costa Rica	كوستاريكا	95
125	81	128	83	2	1	127	82	Nepal	نيبال	96
-68	-70	126	134	97	102	29	32	Cyprus	قبرص	97
40	-138	125	239	43	188	83	50	Uruguay	أورغواي	98
117	106	123	112	3	3	120	109	Uganda	أوغندا	99
-103	-68	109	72	106	70	3	2	Cambodia	كامبوديا	100




TRADE BETWEEN THE KINGDOM AND MAJOR PARTNERS

(2014)



TRADE BETWEEN THE KINGDOM AND MAJOR PARTNERS



2014

