

المملكة العربية السعودية  
وزارة الاقتصاد والتخطيط  
مصلحة الإحصاءات العامة والمعلومات  
إحصاءات القطاعات الإنتاجية

## البحث الاقتصادي السنوي للمؤسسات

١٤٢٧هـ ( ٢٠٠٦ )



بِسْمِ اللَّهِ الرَّحْمَنِ الرَّحِيمِ



## المحتويات

١	مقدمة	
٢	الأهداف العامة للبحث	
٣	أسلوب البحث	
٦	المفاهيم والمصطلحات	
٩	دليل الأنشطة الاقتصادية	
١١	تحليل البيانات	
١٨	جداول التحليل	
٢٨	الرسوم البيانية	
٣٦	جداول النشر	



## فهرس جداول التحليل

الصفحة	العنوان	رقم الجدول
١٨	التوزيع النسبي للمشتغلين حسب النشاط الاقتصادي	أ
١٩	التوزيع النسبي للمشتغلين السعوديين حسب النشاط الاقتصادي	ب
٢٠	التوزيع النسبي للمشتغلين غير السعوديين حسب النشاط الاقتصادي	ج
٢١	عدد المشتغلين غير السعوديين لكل مشتغل سعودي حسب النشاط الاقتصادي	د
٢٢	التوزيع النسبي للإيرادات حسب النشاط الاقتصادي	هـ
٢٣	التوزيع النسبي للنفقات حسب النشاط الاقتصادي	و
٢٤	التوزيع النسبي لهامش فائض التشغيل حسب النشاط الاقتصادي	ز
٢٥	التوزيع النسبي لتعويضات المشتغلين حسب النشاط الاقتصادي	ح
٢٦	التوزيع النسبي للأصول الثابتة المشتراة خلال العام حسب النشاط الاقتصادي	ط
٢٧	التوزيع النسبي للأصول الثابتة المشتراة خلال العام حسب النوع	ي

## فهرس الرسوم البيانية

رقم الشكل	العنوان	الصفحة
١	المشغلون ( سعودي وغير سعودي ) حسب النشاط الاقتصادي	٣٨
٢	المشغلون السعوديون حسب النشاط الاقتصادي	٣٩
٣	المشغلون غير السعوديين حسب النشاط الاقتصادي	٣٠
٤	تعويضات المشغلين حسب النشاط الاقتصادي	٣١
٥	النفقات حسب النشاط الاقتصادي	٣٢
٦	الإيرادات حسب النشاط الاقتصادي	٣٣
٧	فائض التشغيل حسب النشاط الاقتصادي	٣٤
٨	الأصول الثابتة المشتراة خلال العام حسب النشاط الاقتصادي	٣٥



## فهرس جداول النشر

الصفحة	العنوان	رقم الجدول
٣٦	عدد المشتغلين ( سعودي وغير سعودي ) حسب النشاط الاقتصادي	١
٣٩	عدد المشتغلين السعوديين حسب النشاط الاقتصادي وفئات حجم المشتغلين	٢
٤٢	عدد المشتغلين غير السعوديين حسب النشاط الاقتصادي وفئات حجم المشتغلين	٣
٤٥	المشتغلون حسب النشاط الاقتصادي وفئات حجم المشتغلين	٤
٤٨	تعويضات المشتغلين حسب النشاط الاقتصادي	٥
٥١	الرواتب والأجور حسب النشاط الاقتصادي وفئات حجم المشتغلين	٦
٥٤	المزايا والبدلات حسب النشاط الاقتصادي وفئات حجم المشتغلين	٧
٥٧	تعويضات المشتغلين حسب النشاط الاقتصادي وفئات حجم المشتغلين	٨
٦٠	النفقات والإيرادات حسب النشاط الاقتصادي	٩
٦٣	النفقات حسب النشاط الاقتصادي وفئات حجم المشتغلين	١٠
٦٦	الإيرادات حسب النشاط الاقتصادي وفئات حجم المشتغلين	١١
٦٩	النفقات الأخرى حسب النشاط الاقتصادي وفئات حجم المشتغلين	١٢
٧٢	فائض التشغيل حسب النشاط الاقتصادي وفئات حجم المشتغلين	١٣
٧٥	الأصول الثابتة المشتراة خلال العام حسب النوع والنشاط الاقتصادي	١٤



## مقدمة

أعطى المرسوم الملكي رقم ( ٢٣ ) في ٧/١٢/١٣٧٩هـ مصلحة الإحصاءات العامة والمعلومات الحق في جمع البيانات الاقتصادية والاجتماعية والسكانية عن المملكة ونشرها بصفة دورية ، وبناءً على هذه الصلاحية قامت المصلحة بإرساء برامج للأبحاث الإحصائية تهدف إلى تعزيز قاعدة البيانات الاقتصادية .

ومن هذه البرامج التي اضطلعت بها مصلحة الإحصاءات العامة والمعلومات البحث الاقتصادي السنوي للمؤسسات الذي يعد امتداداً لسلسلة بحوث اقتصادية سبق للمصلحة القيام بها وفق خطة المصلحة للبحوث الإحصائية ، حيث قامت المصلحة ممثلة في إدارة إحصاءات القطاعات الإنتاجية خلال عام ١٤٢٧هـ بجمع بيانات اقتصادية عن عام ١٤٢٦هـ ( ٢٠٠٥ م ) .

ويعد البحث الاقتصادي السنوي للمؤسسات من أهم الأبحاث الاقتصادية التي تقوم بتنفيذها المصلحة ، حيث تتركز أهدافه في توفير بيانات إحصائية عن المؤسسات التي تمارس مختلف الأنشطة الاقتصادية ، وتمثل هذه البيانات في عدد المشتغلين وتعويضاتهم ، النفقات التشغيلية والتحويلية ، الإيرادات التشغيلية والتحويلية ، بالإضافة إلى التكوينات الرأسمالية .

وقد جرت الدراسة على عينة من المؤسسات سحبت من إطار تعداد المنشآت الذي أجري عام ١٤٢٤هـ والذي هو بمثابة إطار متكامل للبحوث الاقتصادية المتخصصة ، وتم من خلال هذا التعداد حصر كامل لجميع المؤسسات التي تمارس مختلف الأنشطة الاقتصادية في جميع مدن المملكة ومحافظاتها .

ويبلغ حجم عينة هذا البحث نحو ٢٥ ألف مؤسسة تم اختيارها بطريقة علمية لتغطي جميع المناطق الإدارية بالمملكة وقد صنفت هذه المؤسسات حسب الدليل الدولي للأنشطة الاقتصادية .

والله الموفق ،،،

مصلحة الإحصاءات العامة والمعلومات

## الاهداف العامة للبحث الاقتصادي السنوي للمؤسسات

- توفير بيانات تفصيلية عن جميع الأنشطة الاقتصادية لإعداد المؤشرات التي تساعد في معرفة معدلات النمو لكل نشاط اقتصادي .
- توفير البيانات الاقتصادية على مستوى القطاعات التنظيمية لإعداد المؤشرات الاقتصادية التي تساعد في معرفة معدلات نمو هذه القطاعات .
- قياس مشاركة كل نشاط من الأنشطة الاقتصادية في عملية التنمية الاقتصادية .
- معرفة الأهمية النسبية لكل نشاط وقطاع اقتصادي .
- تحديث سلسلة البيانات الاقتصادية عن كل نشاط اقتصادي .
- دراسة تنوع مصادر الدخل القومي وتوفير البيانات اللازمة لإعداد الحسابات القومية وتركيبها .
- الحصول على مؤشرات حول ما يستوعبه كل نشاط اقتصادي من حجم المشتغلين .
- معرفة حجم التغير في التعويضات المدفوعة للمشتغلين حسب الأنشطة الاقتصادية المختلفة .
- تقدير حجم التغير في الإضافات الرأسمالية ( التكوين الرأسمالي ) لكل نشاط اقتصادي سنوياً .
- معرفة القيمة المضافة ، والعائد على المستثمرين لكل نشاط اقتصادي .
- توفير احتياجات الأجهزة والمصالح الحكومية والباحثين من البيانات والمعلومات الإحصائية عن جميع الأنشطة الاقتصادية .
- استخدام هذه البيانات لأغراض المقارنات المحلية والإقليمية والدولية وإجراء الدراسات والتحليلات .

## أسلوب البحث الاقتصادي السنوي للمؤسسات

### طريقة جمع البيانات :

تم جمع بيانات البحث الاقتصادي السنوي للمؤسسات بأسلوب المقابلة الشخصية بواسطة باحثين مؤهلين ومدربين وتحت إشراف مباشر من موظفي المصلحة في كافة مناطق المملكة والمدن التي غطاها البحث .  
وقد قامت مصلحة الإحصاءات العامة والمعلومات باستخدام هذا الأسلوب رغبة منها في الحصول على بيانات ومعلومات تفصيلية دقيقة وفق المفاهيم الإحصائية عن المؤسسات الاقتصادية .

### المجال والشمول :

غطي البحث جميع المنشآت العاملة الواقعة في نطاق البحث والتي توظف ٥٠ مشتغلاً فأكثر ، أما بالنسبة للمنشآت التي توظف أقل من ٥٠ مشتغلاً فقد تم استخدام العينة التطبيقية المتعددة المراحل وبأسلوب الاحتمال المتناسب مع حجم المشتغلين لكل مؤسسة وحسب النشاط الاقتصادي الذي تمارسه لاختيار عينة من هذه المنشآت لتمثيل هذه الفئة .

### إطار العينة :

تم استخدام بيانات تعداد المنشآت الذي أجرته مصلحة الإحصاءات العامة والمعلومات في عام ١٤٢٤هـ كإطار لجميع الأبحاث الميدانية الاقتصادية التي يتم تنفيذها بأسلوب العينة وفقاً لخطة المصلحة للأبحاث الميدانية .  
وقد غطى تعداد المنشآت ١٤٢٤هـ كافة الأنشطة الاقتصادية في جميع المناطق الإدارية الـ ( ١٣ ) بالمملكة .

### الهيكل الشامل لعينة البحث الاقتصادي السنوي للمؤسسات :

تم تعريف الوحدة الإحصائية لهذا البحث بأنها المؤسسة أو المنشأة الفردية أو المركز الرئيسي أو الفرع لمؤسسة له بيانات مستقلة ، بمعنى أن إطار العينة تكون

من كافة المؤسسات الفردية والمراكز الرئيسية وفروع المؤسسات ذات الحساب المالي المستقل ، ويتفق هذا التعريف مع التطبيق الدولي العام بالنسبة للبحوث الميدانية الاقتصادية .

وطبقا للنتائج المطلوبة حسب المناطق الإدارية ( ١٣ منطقة إدارية ) على مستوى الحد الثاني الخاص بالتصنيف الصناعي المعياري الدولي لكافة الأنشطة الاقتصادية ISIC المطلوبة ( وفقاً للحسابات القومية ) فإن المناطق الإدارية والأنشطة الاقتصادية على هذا المستوى تعتبر عوامل ثابتة ورئيسية في التقسيم الطبقي للعينة .

وللحصول على أكبر قدر من الدقة في التقدير فقد تم تصنيف المؤسسات حسب حجم المشتغلين إلى ثلاث فئات هي :

- المؤسسات التي تشغل ( ١-٩ ) مشتغل .
- المؤسسات التي تشغل ( ١٠-٤٩ ) مشتغل .
- المؤسسات التي تشغل ( ٥٠+ ) مشتغل .

#### النطاق الجغرافي :

ويقصد به الشمولية في جمع البيانات عن جميع المؤسسات العاملة الواقعة في عينة البحث في جميع مدن البحث ، حيث أن البحث غطى جميع المناطق الإدارية بالمملكة عن طريق تمثيلها بمراكزها الإدارية وعدد من المدن الرئيسية في المنطقة . في هذا البحث تم اتباع أسلوب العينة العشوائية الطبقيّة ، حيث تم سحب عينة البحث على عدة مراحل من واقع الإطار العام لتعداد المنشآت ١٤٢٤هـ بعد تجهيز القوائم الأساسية .

ففي المرحلة الأولى اختيرت ( ١٣ ) مدينة كحالات مؤكدة نظراً لأهميتها الاقتصادية في المملكة حيث تعد مقار المناطق الإدارية المختلفة .

وفي المرحلة الثانية تم سحب بقية مدن البحث بأسلوب العينة العشوائية على مستوى كل منطقة إدارية وعددها ( ٤٣ ) مدينة وذلك لتمثيل جميع مسميات المملكة بعد ترتيب المؤسسات حسب هذه المدن والتصنيف الدولي للأنشطة الاقتصادية ISIC وحجم المشتغلين .

استمارة البحث الاقتصادي السنوي للمؤسسات :

لأغراض البحث الاقتصادي السنوي للمؤسسات تم تصميم استمارة خاصة بجميع الأنشطة الاقتصادية تتميز بشمولها لأهم المتغيرات الاقتصادية لكافة الأنشطة المغطاة على ضوء أهداف البحث وفروضة ، وطرق التحليل التي سيتم إتباعها ، وطبيعة الوحدة الإحصائية ، وأن تلبى الاحتياجات من البيانات الأساسية اللازمة لإعداد الحسابات القومية للمملكة ولتتناسب مع طبيعة المؤسسات العاملة في المملكة .

وقد روعي أن تفي هذه الاستمارة بالأهداف التي سبق ذكرها على النحو التالي :

- ◆ إن البيانات المستوفاة بواسطة الاستمارة سوف تنعكس على النشاط الاقتصادي الرئيسي للمؤسسة .
- ◆ ملائمة الاستثمارات لجميع المؤسسات المسحوبة من إطار تعداد المنشآت حسب فئة حجم المشتغلين المحددة بحيث يستطيع معطي البيانات الإجابة على جميع بنود الاستمارة مهما كان حجم المؤسسة .

## المفاهيم والمصطلحات

هناك مفاهيم ومصطلحات إحصائية عامة تستخدم بشكل عام في أعمال المصلحة وبحوثها مثل المنطقة الإدارية والمدينة والحارة والقطاع والبلد ، وهي مفاهيم ومصطلحات وضعت لكي تخدم جميع العمليات الإحصائية ، بينما توجد مصطلحات خاصة بالبحث الاقتصادي العام والأبحاث المتخصصة فقط .

وفيما يلي تعريف بالمصطلحات الخاصة التي تهتم هذا البحث :

### المؤسسة :

هي وحدة عمل اقتصادية ذات كيان قانوني لها موقع ثابت يزاول فيها نشاط اقتصادي معين يملكه شخص أو مجموعة أشخاص أو شركة أو قطاع شبه حكومي ، والمؤسسة هي أصغر وحدة اقتصادية يمكن أن يتوفر لديها بيانات عن المشتغلين وتعويضاتهم المالية ، النفقات والإيرادات ، التكوينات الرأسمالية .. الخ .

### النشاط الاقتصادي :

يعرف النشاط الاقتصادي لأي مؤسسة بأنه ما تمارسه أو تقدمه المؤسسة من أعمال أو خدمات تحقق لها عائداً ، وأحياناً لا تجني المؤسسة من أعمالها مردوداً مادياً كما هو الحال في الجمعيات الخيرية التي تعتمد على التبرعات . ويعتمد تصنيف النشاط الاقتصادي للمؤسسات على الدليل الدولي للتصنيف الصناعي ( التعديل الثالث ) مع تعديلات صغيرة لتلاءم المؤسسات العاملة في المملكة .

### المشتغلون :

هم جميع الأفراد ( السعوديون و غير السعوديين ) الذين يؤدون العمل فعلاً في المؤسسة بأجر أو بدون أجر كأصحاب المؤسسة أو ذويهم أو المستخدمين لديهم ، سواء عملوا وقت الدوام كاملاً أو جزءاً منه ، وسواء كانوا دائمين أو مؤقتين ذكوراً كانوا أو إناثاً ، بغض النظر عما إذا كانت أجورهم تدفع على أساس يومي أو أسبوعي أو شهري ، ويشمل الشركاء والأعضاء في الشركات المساهمة ، ورؤساء وأعضاء مجالس الإدارات كما يشمل أيضاً المشتغلين الذين يتمتعون بإجازات مدفوعة الأجر .



#### ◀ تعويضات المشتغلين :

هي مجموع الرواتب و الأجر و المزايا و البدلات الإضافية .

#### ◀ الرواتب والأجور:

هي مدفوعات نقدية دورية تدفع من قبل المؤسسة للمشتغل مقابل ساعات العمل العادية وما يعطى له من علاوات ثابتة .

#### ◀ المزايا والبدلات :

هي المدفوعات النقدية والعينية المقدمة من قبل صاحب العمل إلى المشتغلين عدا الأجر و الرواتب ، وتشمل هذه المدفوعات كل أنواع العلاوات و المزايا مثل المنح الدراسية و مدفوعات التعليم للمشتغل أو الذين يعولهم كذلك ما يدفع نظير المأكل أو السكن وما يدفع للتأمينات الاجتماعية و بدل النقل و بدل العمل الإضافي .

#### ◀ النفقات الأخرى :

ويقصد به ما استخدمته المؤسسة فعلاً من سلع أو خدمات خلال السنة المالية للمؤسسة نتيجة مزاولة النشاط الاقتصادي الذي تقوم به سواء كانت هذه المستلزمات مشتراة في نفس العام أو مسحوبة من مخزون تم شراؤه في سنوات سابقة ، بالإضافة إلى المبالغ المستحقة الدفع من قبل المؤسسة خلال العام والتي لا تدخل ضمن المستلزمات السلعية أو الخدمية ولكنها مرتبطة بنشاط المؤسسة .

#### ◀ النفقات :

هي مجموع تعويضات المشتغلين و النفقات الأخرى .

#### ◀ الإيرادات :

هي الإيرادات النقدية المحققة نتيجة ممارسة المؤسسة لنشاطها الرئيسي أو الأنشطة الثانوية الأخرى كبيع و تسويق منتجاتها أو لقاء تقديم خدماتها للمستهلكين أو في تجارة البضائع بصفة عامة ، كما تشمل العوائد اليومية المقبوضة نظير التشغيل ، كما تشمل الإيرادات المستحقة التحصيل من عائدات الاستثمار و أرباح المشروعات و خلافه ، مثل أرباح الأسهم و المشاركات ، الفوائد المحصلة ، أرباح

بيع الأصول الرأسمالية ... الخ ، وليست ناتجة عن مزاوله النشاط الاقتصادي الرئيسي أو الأنشطة الثانوية الأخرى .

◀ فائض التشغيل :

هو عبارة عن مجموع قيمة الإنتاج ( الإيرادات ) مطروحاً منه تعويضات المشتغلين والنفقات الأخرى .

◀ الأصول الثابتة المشتراة خلال العام ( التكوينات الرأسمالية ) :

هي الموجودات الثابتة التي تكتنيتها المؤسسة والتي اشترتها المؤسسة خلال العام لاستخدامها في تحقيق أغراضها وليس بقصد بيعها أو إدخالها كمادة أولية في عملياتها الإنتاجية كالمباني والأراضي ، وسائل النقل ، المعدات والآلات ، الأثاث .

## دليل الأنشطة الاقتصادية على مستوى الحد الثاني

الهيكل العام للتصنيف الصناعي الدولي ISIC (التعديل الثالث) على أساس التصنيف الثنائي للأنشطة موضح في هذا الجدول :

م	فئة النشاط الاقتصادي	القسم	وصف النشاط
١	الزراعة والصيد والغابات	٠١	الزراعة والصيد وأنشطة الخدمات ذات الصلة
		٠٢	الغابات وقطع الأخشاب والأنشطة ذات الصلة
	٠٥	صيد الأسماك وأنشطة الخدمات ذات الصلة	
٢	التعدين واستغلال المحاجر	١٠	تعدين الفحم
		١١	استخراج البترول والغاز
		١٢	تعدين خامات اليورانيوم
		١٣	تعدين مركبات الفلزات
		١٤	أنشطة أخرى للتعدين واستغلال المحاجر
		١٥	صناعة المنتجات الغذائية والمشروبات
		١٦	صناعة منتجات الدخان والمعمل والجراك
٣	الصناعة التحويلية	١٧	صناعة المنسوجات
		١٨	صناعة الملابس وتهيئة وصباغة الفراء
		١٩	دباغة الجلود وصنع الحقائب والأحذية
		٢٠	صناعة الخشب ومنتجاته والفلين
		٢١	صناعة الورق ومنتجاته
		٢٢	الطباعة والنشر
		٢٣	منتجات تكرير البترول
		٢٤	صناعة المواد والمنتجات الكيماوية
		٢٥	صناعة منتجات المطاط والبلاستيك
		٢٦	صناعة منتجات المعادن اللافلزية الأخرى
		٢٧	الصناعات الأساسية للمعادن
		٢٨	صناعة المنتجات المعدنية المصنعة ( عدا الآلات والمعدات )
		٢٩	صناعة الآلات والمعدات الأخرى
		٣٠	صناعة آلات المكاتب والحاسب الآلي والمحاسبة
		٣١	صناعة الآلات والأجهزة الكهربائية الأخرى
		٣٢	صناعة معدات وأجهزة الراديو والتلفزيون والاتصالات
		٣٣	صناعة الأجهزة والمعدات الطبية والبصرية والساعات
٣٤	صناعة المركبات ذات المحركات		
٣٥	صناعة معدات النقل الأخرى		
٣٦	صناعة الأثاث والمنتجات الأخرى غير المصنفة في موضع آخر		
٣٧	إعادة التصنيع		

م	فئة النشاط الاقتصادي	القسم	وصف النشاط
٤	الكهرباء والغاز والماء	٤٠	الإمداد بالكهرباء والغاز والبخار والماء الحار
		٤١	جمع وتنقية وتوزيع الماء
٥	التشييد	٤٥	التشييد
٦	تجارة الجملة والتجزئة وإصلاح المركبات والسلع الشخصية والمنزلية	٥٠	بيع وصيانة السيارات والدراجات وبيع الوقود بالتجزئة
		٥١	تجارة الجملة وتجارة العمولة ( عدا السيارات والدراجات )
		٥٢	تجارة التجزئة ( عدا السيارات والدراجات ) وإصلاح السلع المنزلية
٧	الفنادق والمطاعم	٥٥	الفنادق والمطاعم
٨	النقل والتخزين والاتصالات	٦٠	النقل البري والنقل عبر الأنابيب
		٦١	النقل المائي
		٦٢	النقل الجوي
		٦٣	الأنشطة المساعدة للنقل
		٦٤	البريد والاتصالات
٩	الوساطة المالية	٦٥	الوساطة المالية ( عد التأمين )
		٦٦	التأمين
		٦٧	الأنشطة المساعدة للوساطة المالية
١٠	العقار والتأجير والمشاريع التجارية	٧٠	الأنشطة العقارية
		٧١	تأجير الآلات والمعدات والسلع الشخصية والمنزلية
		٧٢	أنشطة الحاسب الآلي
		٧٣	أنشطة البحوث والتنمية والتطوير
		٧٤	الأنشطة التجارية الأخرى
١١	التعليم	٨٠	التعليم
١٢	الصحة	٨٥	الأنشطة الصحية والاجتماعية
١٣	أنشطة الخدمات الجماعية والشخصية	٩٠	أنشطة الصرف الصحي والنظافة والصحة العامة
		٩١	أنشطة المؤسسات ذات العضوية غير المصنفة في موضع آخر
		٩٢	الأنشطة الترفيهية والرياضية
		٩٣	الأنشطة الخدمية الأخرى
١٤	المنظمات والهيئات الدولية	٩٩	المنظمات والهيئات الدولية

## تحليل بيانات البحث

يعد البحث الاقتصادي السنوي للمؤسسات الذي تم تنفيذه عام ١٤٢٧هـ ( ٢٠٠٦ م ) أول الأبحاث الاقتصادية الذي غطى كافة الأنشطة الاقتصادية التي تمارس في المملكة ، كما أنه أول بحث تصل فيها عينته إلى حوالي ٢٥ ألف مؤسسة من إطار تعداد المنشآت ١٤٢٤هـ البالغ ٦٩٧ ألف مؤسسة والذي غطى جميع المسميات السكانية في المملكة مقارنة بعينة الأبحاث السابقة خلال الفترة ( ١٩٩٦ - ٢٠٠٢ ) البالغة ٨ آلاف مؤسسة من إطار تعداد المنشآت ١٤١٤هـ المكون من ٣٣٢ ألف مؤسسة والذي اقتصر تغطيته على ( ١٥٨ ) مدينة بالمملكة ولا يشمل النشاط الزراعي ، وبالتالي سوف يراعى عند القيام بتحليل بيانات هذا البحث اقتصار المقارنات مع بيانات الأبحاث السابقة على معرفة الاتجاهات والمقارنات النسبية فقط .

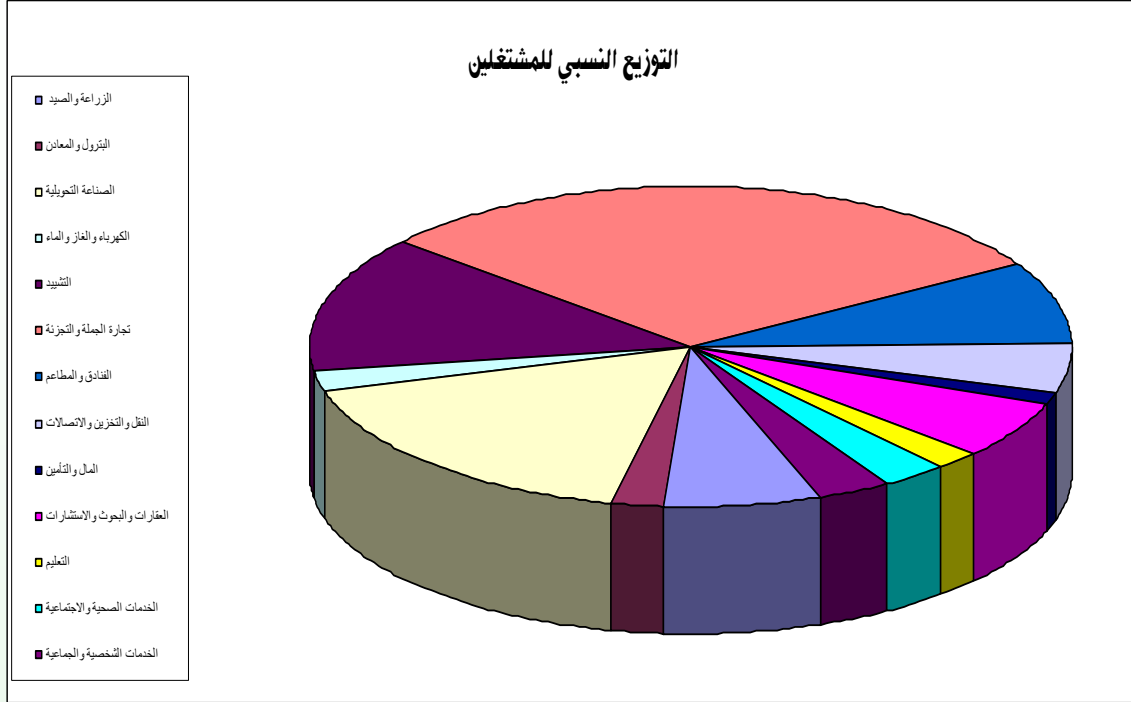
ويوفر هذا البحث بيانات عن عام ١٤٢٦هـ ( ٢٠٠٥ م ) على مستوى المملكة تتمثل في عدد المشتغلين والتعويضات المدفوعة لهم والنفقات والإيرادات بالإضافة إلى الأصول المشتراة خلال العام .

مع الأخذ بالاعتبار أن نتائج هذا البحث لا تشمل القطاع الحكومي لكنها تتضمن المؤسسات الحكومية وشبه الحكومية التي تمارس أنشطة اقتصادية .

### أولاً : المشتغلون

- بلغ إجمالي عدد المشتغلين في المملكة ( ٣,٥٣٢,٣٩٤ ) مشتغلاً شاملاً المشتغلين في نشاط الزراعة الذي تم تغطيته في هذا البحث لأول مرة وشكل ما نسبته ( ٦,٧ % ) من إجمالي عدد المشتغلين في جميع الأنشطة الاقتصادية .
- وقد استحوذ نشاط تجارة الجملة والتجزئة على أكبر نسبة مشتغلين ( ٣٠,١ % ) يليه نشاط الصناعة التحويلية ( ١٧,٢ % ) ثم نشاط التشييد ( ١٣,٨ % ) .

أما نشاط المال والتأمين فقد كان أقل الأنشطة الاقتصادية استحواداً على المشتغلين (١,٢%) يليه نشاط الكهرباء والغاز والماء (٢%) ثم نشاط البترول والمعادن (٢,٢%).

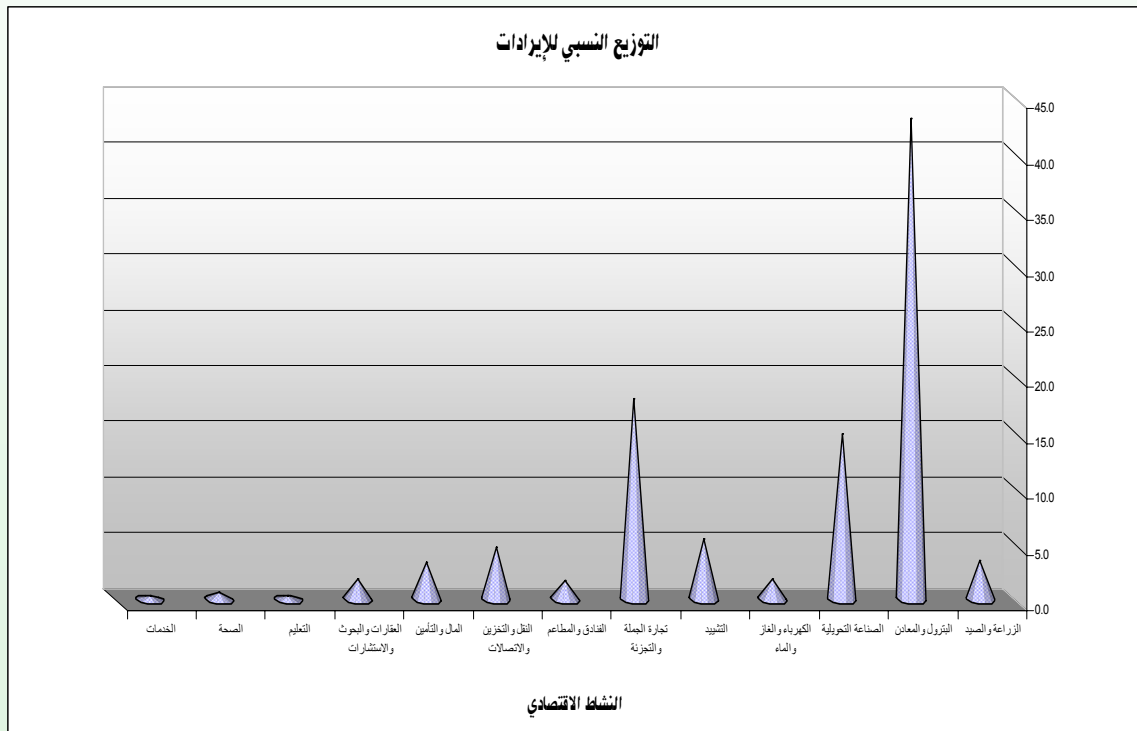


- بلغ إجمالي عدد المشتغلين السعوديين في المؤسسات (٧٥٦,٩٢٠) مشتغلاً وشكل ما نسبته (٢١,٤%) من إجمالي عدد المشتغلين في جميع الأنشطة الاقتصادية . وقد استحوذ نشاط الجملة والتجزئة على أكبر نسبة مشتغلين سعوديين (٢٥,٢%) يليه نشاط الصناعة التحويلية (١٢,٢%) ثم نشاط النقل والتخزين والاتصالات (٩,٦%). وعلى العكس من ذلك كان نشاط الخدمات الشخصية والجماعية أقل الأنشطة الاقتصادية استحواداً على المشتغلين السعوديين (١,٤%) يليه نشاط الخدمات الصحية والاجتماعية (٣,٢%) ثم نشاط التعليم (٤,١%).
- أما فيما يتعلق بعدد المشتغلين غير السعوديين لكل مشتغل سعودي فقد كانت نسبة السعوديين كبيرة مقارنة بغير السعوديين في نشاط البترول والمعادن يليه نشاط المال والتأمين ثم نشاط الكهرباء والغاز والماء .

وعلى العكس من ذلك فإن هناك ارتفاع في نسبة المشتغلين غير السعوديين عن المشتغلين السعوديين في الأنشطة الاقتصادية الباقية وخاصة في نشاط الخدمات الشخصية والجماعية يليه نشاط الفنادق والمطاعم ثم نشاط التشييد .  
وعموماً فإن هناك ( ٣٦٧ ) مشتغلاً غير سعودي مقابل كل ( ١٠٠ ) مشتغل سعودي في جميع الأنشطة الاقتصادية .

#### ثانياً : الإيرادات

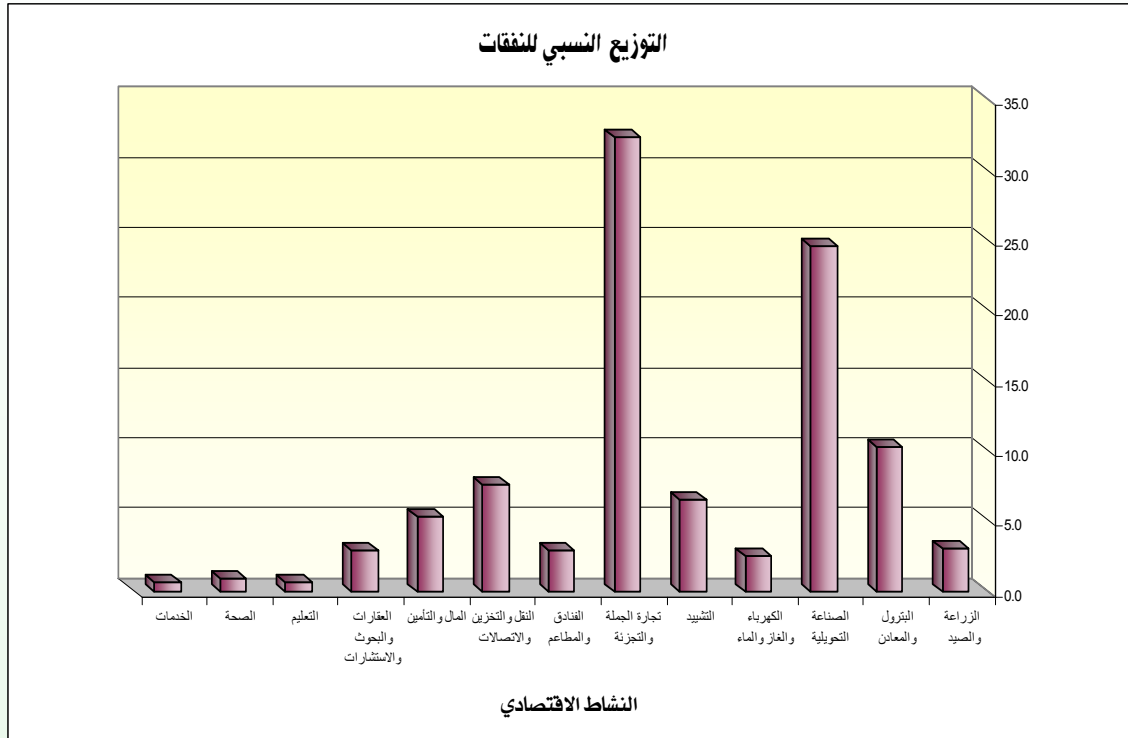
بلغت جملة الإيرادات التي تم تحقيقها ( ١,٥٧٧,٢٧٥ ) مليون ريال ، وقد كان لمساهمة نشاط البترول والمعادن أكبر الأثر في تحقيق هذه الإيرادات .



كان نصيب نشاط البترول والمعادن ( ٤٣% ) من هذه الإيرادات ، تلاه نشاط تجارة الجملة والتجزئة ( ١٨% ) ثم نشاط الصناعة التحويلية ( ١٥% ) .  
في حين شاركت بقية الأنشطة الاقتصادية في تحقيق النسبة المتبقية من الإيرادات البالغة ما نسبته ( ٢٤% ) من إجمالي الإيرادات .

### ثالثاً : النفقات

بلغت جملة النفقات التشغيلية والتحويلية المتضمنة تعويضات المشتغلين والمشتريات الداخلية والخارجية ( ٦٨٦,١١٩ ) مليون ريال .



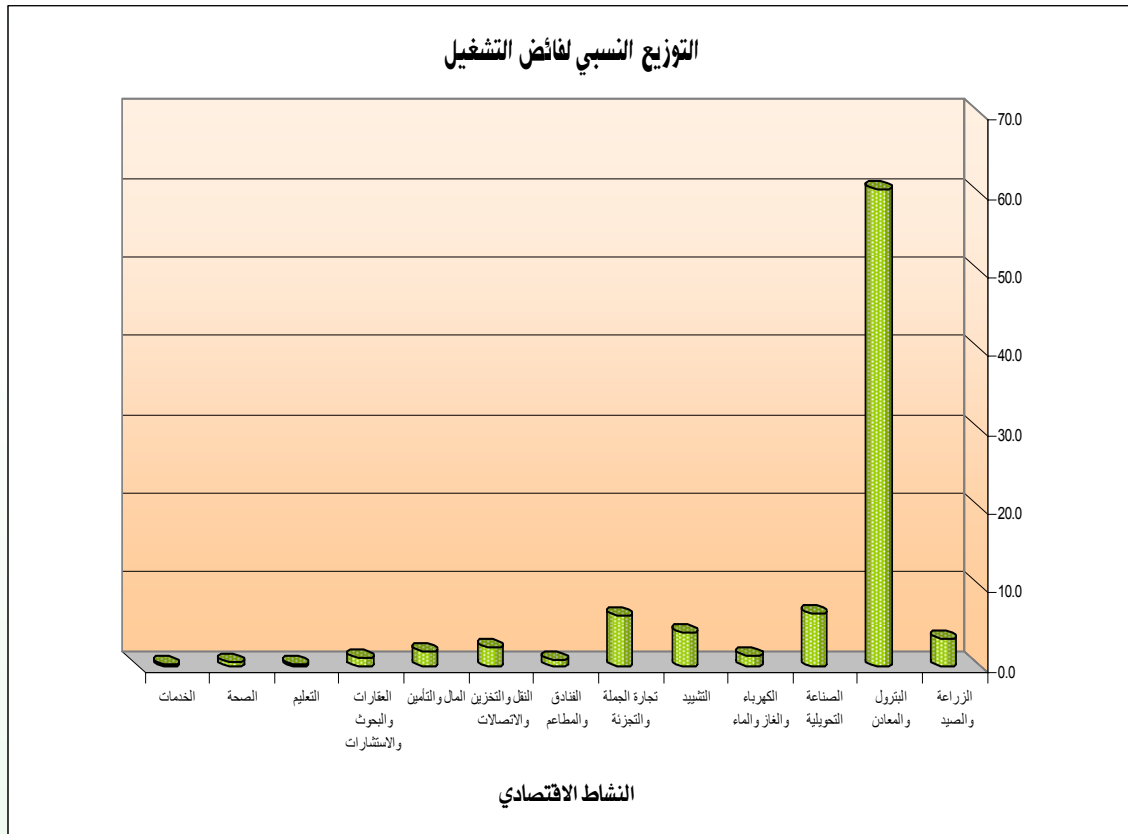
ويعتبر نشاط تجارة الجملة والتجزئة أكبر الأنشطة الاقتصادية من حيث نسبة النفقات إلى إجمالي النفقات لجميع الأنشطة الاقتصادية التي بلغت نحو ( ٣٢٪ ) يليه نشاط الصناعة التحويلية ( ٢٥٪ ) ثم نشاط البترول والمعادن ( ١٠٪ ) .

أما أقل الأنشطة الاقتصادية من حيث نسبة النفقات إلى إجمالي النفقات فيأتي نشاط التعليم يليه نشاط الخدمات الجماعية والشخصية ثم نشاط الصحة والخدمات الاجتماعية بنسبة مساهمة بلغت ( ١٪ ) تقريباً لكل نشاط .

### رابعاً : فائض التشغيل

وهو مدى مساهمة الإيرادات بعد استبعاد تعويضات المشتغلين والنفقات الأخرى ، حيث بلغ إجمالي فائض التشغيل ( ٨٩١,١٥٦ ) مليون ريال .





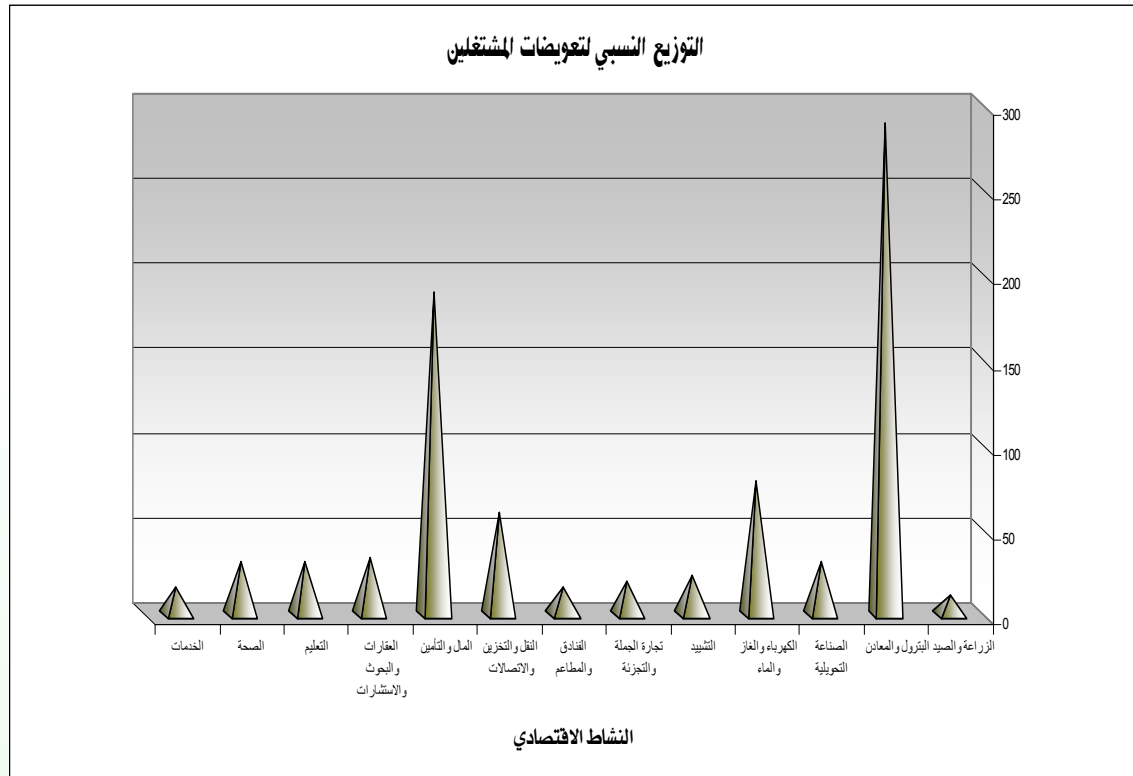
وكان لنشاط البترول والمعادن هامش المساهمة الأكبر في فائض التشغيل ( ٦٨,٦ % )  
 يليه نشاط الصناعة التحويلية ( ٧,٥ % ) ثم نشاط تجارة الجملة والتجزئة ( ٧ % ) .

#### خامساً : تعويضات المشتغلين

تشتمل التعويضات المدفوعة للمشتغلين على الأجور والرواتب والمزايا والبدلات المقدمة من قبل المؤسسة للمشتغلين .

وقد بلغت جملة التعويضات المدفوعة للمشتغلين ( ١١٨,١٢٦ ) مليون ريال ، ليكون المتوسط السنوي لما يدفع للمشتغل في جميع الأنشطة الاقتصادية نحو ( ٣٣ ) ألف ريال .

ويعد نشاط البترول والمعادن أعلى الأنشطة الاقتصادية في متوسط التعويضات السنوية المدفوعة للمشتغل ( ٢٨٨ ) ألف ريال ، يليه نشاط المال والتأمين ( ١٨٩ ) ألف ريال ، ثم نشاط الكهرباء والغاز والماء ( ٧٩ ) ألف ريال .



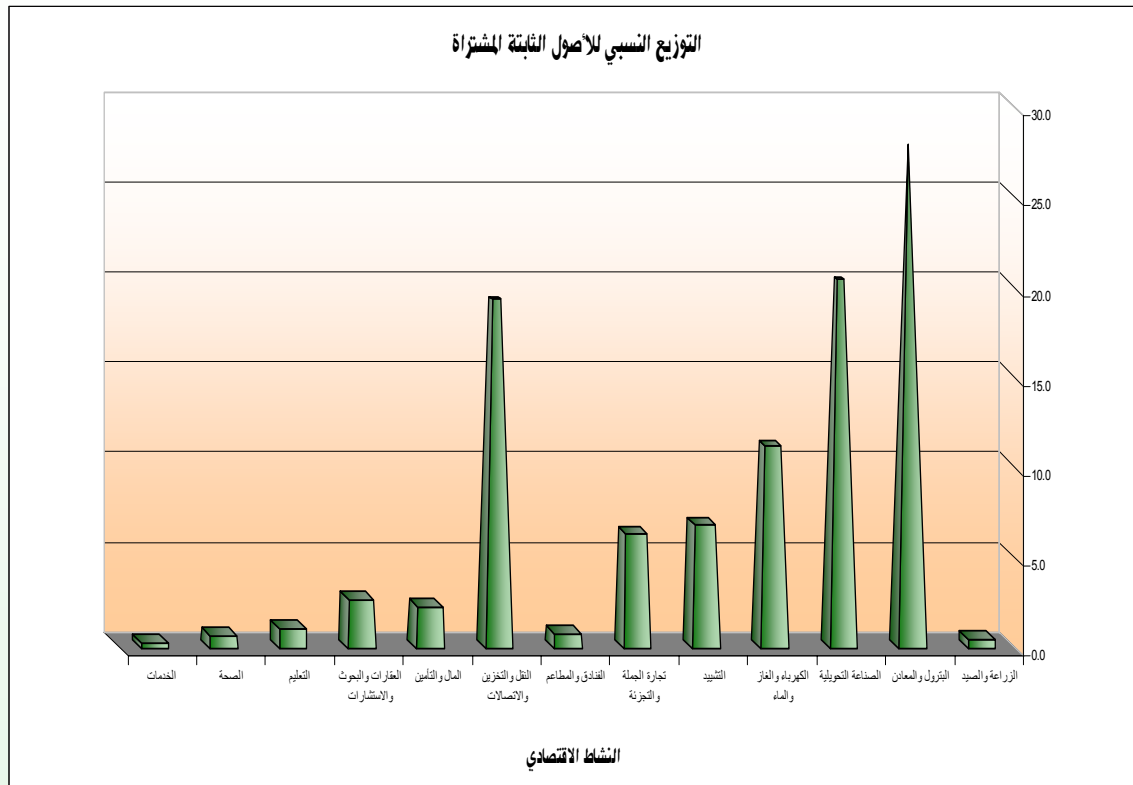
في حين يعتبر نشاط الزراعة والصيد أقل الأنشطة الاقتصادية في متوسط التعويضات السنوية المدفوعة للمشتغل ( ١١ ) ألف ريال ، يليه نشاط الخدمات الشخصية والجماعية ونشاط الفنادق والمطاعم ( ١٦ ) ألف ريال لكل منهما .

#### سادساً : الأصول الثابتة المشتراة

تشتمل الأصول الثابتة المشتراة خلال سنة البحث على معدات ووسائل نقل ، آلات ومعدات أخرى ، أثاث ، أراضي ومباني بالإضافة إلى أصول ثابتة أخرى محددة .

وقد استحوذ نشاط البترول والمعادن على ( ٢٧,٨ % ) من إجمالي الأصول الثابتة المشتراة كأكبر نشاط اقتصادي يليه نشاط الصناعة التحويلية ( ٢٠,٤ % ) ثم نشاط النقل والتخزين والاتصالات ( ١٩,٢ % ) .

في حين سجل نشاط الخدمات الشخصية والجماعية ( ٠,٣ %) من إجمالي الأصول الثابتة المشتراة كأقل الأنشطة الاقتصادية استحواداً يليه نشاط الزراعة ( ٠,٥ %) ثم نشاط الخدمات الصحية والاجتماعية ( ٠,٧ % ) .



وعموماً فقد بلغت قيمة الأصول الثابتة المشتراة خلال عام ١٤٢٦هـ ( ٢٠٠٥ م ) ( ٨٥,٩٦٥ ) مليون ريال ، كانت نسبة المشتريات من المعدات ووسائل النقل لجميع الأنشطة الاقتصادية ( ١٤,٩ %) وبلغت ( ٤٧,٢ %) للآلات ومعدات الأخرى ، ونسبة ( ٥,٣ %) لمشتريات الأثاث ، بينما مثلت مشتريات الأراضي والمباني لجميع الأنشطة الاقتصادية نسبة ( ١٥,٢ % ) .



# جداول التحليل

على مستوى  
المملكة



جدول (أ)

التوزيع النسبي للمشتغلين حسب النشاط الاقتصادي

النشاط الاقتصادي	النسبة %
الزراعة والصيد	6.7
البترول والمعادن	2.2
الصناعة التحويلية	17.2
الكهرباء والغاز والماء	2
التشييد	13.8
تجارة الجملة والتجزئة	30.1
الفنادق والمطاعم	8.4
النقل والتخزين والاتصالات	4.9
المال والتأمين	1.2
العقارات والبحوث والاستشارات	5.6
التعليم	2.1
الخدمات الصحية والاجتماعية	2.7
الخدمات الشخصية والجماعية	3.1
جملة	100

جدول ( ب )

التوزيع النسبي للمشتغلين السعوديين حسب النشاط الاقتصادي

النشاط الاقتصادي	النسبة %
الزراعة والصيد	5.4
البترول والمعادن	8.0
الصناعة التحويلية	12.2
الكهرباء والغاز والماء	5.9
التشييد	7.8
تجارة الجملة والتجزئة	25.2
الفنادق والمطاعم	4.3
النقل والتخزين والاتصالات	9.6
المال والتأمين	4.1
العقارات والبحوث والاستشارات	8.8
التعليم	4.1
الخدمات الصحية والاجتماعية	3.2
الخدمات الشخصية والجماعية	1.4
جملة	100



جدول (ج)

التوزيع النسبي للمشتغلين غير السعوديين حسب النشاط الاقتصادي

النشاط الاقتصادي	النسبة %
الزراعة والصيد	7.0
البترول والمعادن	0.7
الصناعة التحويلية	18.6
الكهرباء والغاز والماء	0.9
التشييد	15.4
تجارة الجملة والتجزئة	31.5
الفنادق والمطاعم	9.5
النقل والتخزين والاتصالات	3.6
المال والتأمين	0.4
العقارات والبحوث والاستشارات	4.7
التعليم	1.5
الخدمات الصحية والاجتماعية	2.6
الخدمات الشخصية والجماعية	3.6
جملة	100

جدول ( د )

عدد المشتغلين غير السعوديين لكل مشتغل سعودي حسب النشاط الاقتصادي

النشاط الاقتصادي	النسبة %
الزراعة والصيد	4.73
البترول والمعادن	0.31
الصناعة التحويلية	5.59
الكهرباء والغاز والماء	0.55
التشييد	7.24
تجارة الجملة والتجزئة	4.59
الفنادق والمطاعم	8.12
النقل والتخزين والاتصالات	1.37
المال والتأمين	0.34
العقارات والبحوث والاستشارات	1.96
التعليم	1.38
الخدمات الصحية والاجتماعية	3.00
الخدمات الشخصية والجماعية	9.38
جملة	3.67

جدول ( هـ )

التوزيع النسبي للإيرادات حسب النشاط الاقتصادي

النسبة %	النشاط الاقتصادي
3.5	الزراعة والصيد
43.2	البترول والمعادن
14.9	الصناعة التحويلية
1.8	الكهرباء والغاز والماء
5.4	التشييد
18.1	تجارة الجملة والتجزئة
1.7	الفنادق والمطاعم
4.8	النقل والتخزين والاتصالات
3.4	المال والتأمين
1.8	العقارات والبحوث والاستشارات
0.4	التعليم
0.7	الخدمات الصحية والاجتماعية
0.4	الخدمات الشخصية والجماعية
100	جملة

جدول ( و )  
التوزيع النسبي للنفقات حسب النشاط الاقتصادي

النسبة %	النشاط الاقتصادي
3.1	الزراعة والصيد
10.2	البتترول والمعادن
24.5	الصناعة التحويلية
2.5	الكهرباء والغاز والماء
6.5	التشييد
32.4	تجارة الجملة والتجزئة
2.9	الفنادق والمطاعم
7.6	النقل والتخزين والاتصالات
5.3	المال والتأمين
2.9	العقارات والبحوث والاستشارات
0.5	التعليم
0.9	الخدمات الصحية والاجتماعية
0.6	الخدمات الشخصية والجماعية
100	جملة

جدول (ز)

التوزيع النسبي لفائض التشغيل حسب النشاط الاقتصادي

النسبة %	النشاط الاقتصادي
3.8	الزراعة والصيد
68.6	البترول والمعادن
7.5	الصناعة التحويلية
1.2	الكهرباء والغاز والماء
4.6	التشييد
7.0	تجارة الجملة والتجزئة
0.8	الفنادق والمطاعم
2.6	النقل والتخزين والاتصالات
2.0	المال والتأمين
1.0	العقارات والبحوث والاستشارات
0.2	التعليم
0.5	الخدمات الصحية والاجتماعية
0.2	الخدمات الشخصية والجماعية
100	جملة

جدول ( ح )

التوزيع النسبي لتعويضات المشتغلين حسب النشاط الاقتصادي

النسبة %	النشاط الاقتصادي
2.2	الزراعة والصيد
19.3	البترول والمعادن
16.0	الصناعة التحويلية
4.6	الكهرباء والغاز والماء
9.7	التشييد
17.2	تجارة الجملة والتجزئة
4.1	الفنادق والمطاعم
8.7	النقل والتخزين والاتصالات
6.7	المال والتأمين
5.6	العقارات والبحوث والاستشارات
1.9	التعليم
2.5	الخدمات الصحية والاجتماعية
1.5	الخدمات الشخصية والجماعية
100	جملة

جدول ( ط )

التوزيع النسبي للأصول الثابتة المشتراة خلال العام حسب النشاط الاقتصادي

النسبة %	النشاط الاقتصادي
0.5	الزراعة والصيد
27.8	البترول والمعادن
20.4	الصناعة التحويلية
11.2	الكهرباء والغاز والماء
6.8	التشييد
6.3	تجارة الجملة والتجزئة
0.8	الفنادق والمطاعم
19.2	النقل والتخزين والاتصالات
2.3	المال والتأمين
2.7	العقارات والبحوث والاستشارات
1.1	التعليم
0.7	الخدمات الصحية والاجتماعية
0.3	الخدمات الشخصية والجماعية
100	جملة

جدول ( ي )  
التوزيع النسبي للأصول الثابتة المشتراة حسب النوع

النسبة %	النوع
14.9	معدات ووسائل نقل
47.2	آلات ومعدات أخرى
5.3	أثاث
15.2	أراضي ومباني
17.5	أصول أخرى
100	جملة

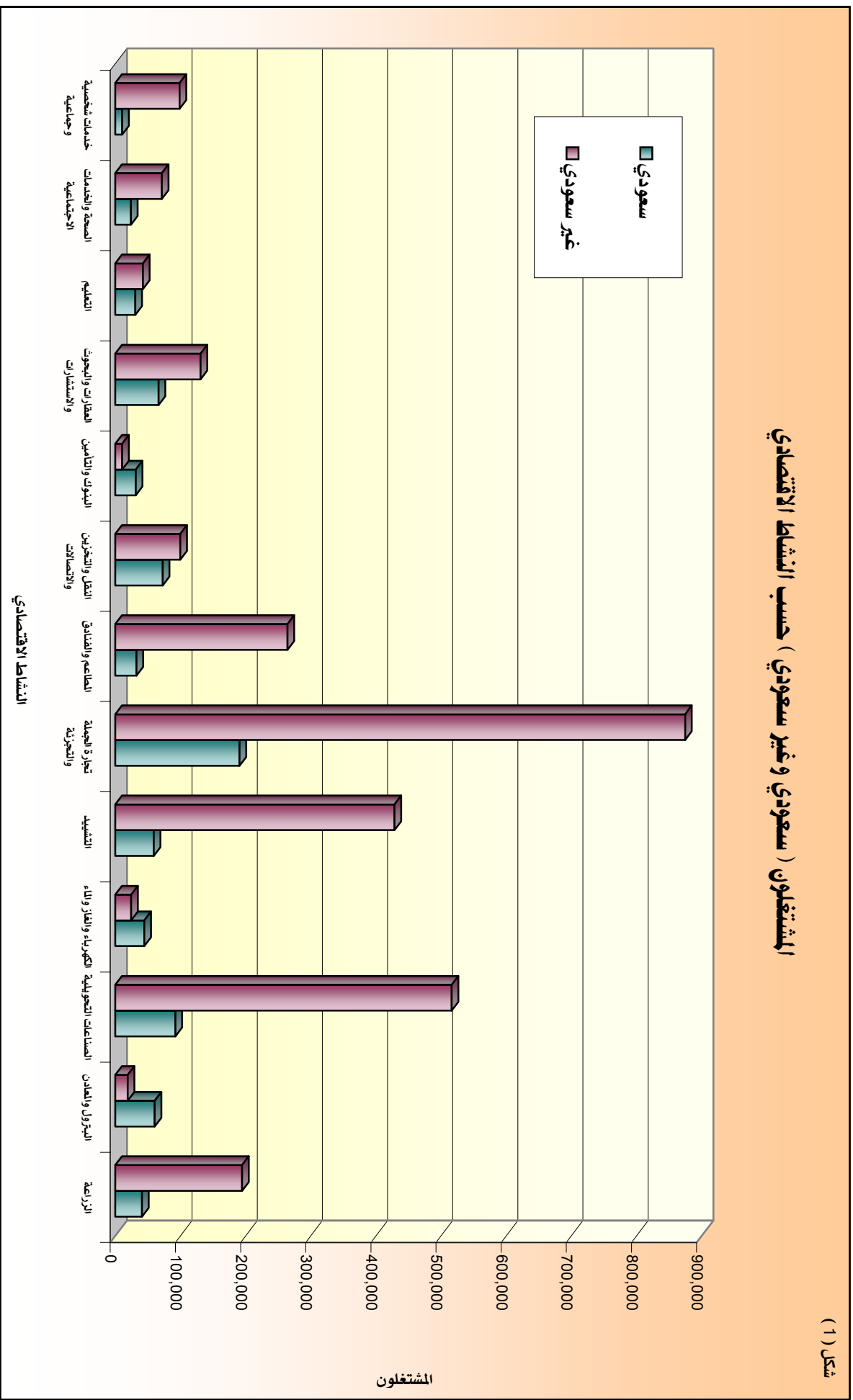


# الرسوم البيانىة

على مستوى  
المملكة



## المشتغلون ( سعودي وغير سعودي ) حسب النشاط الاقتصادي

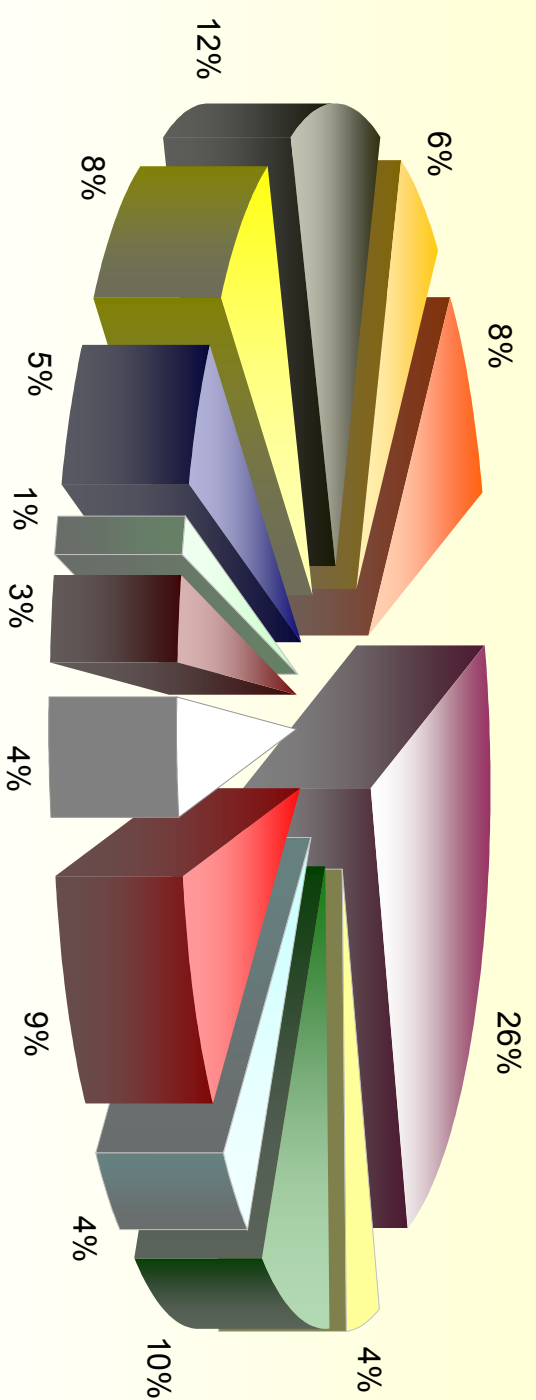


شكل ( 1 )



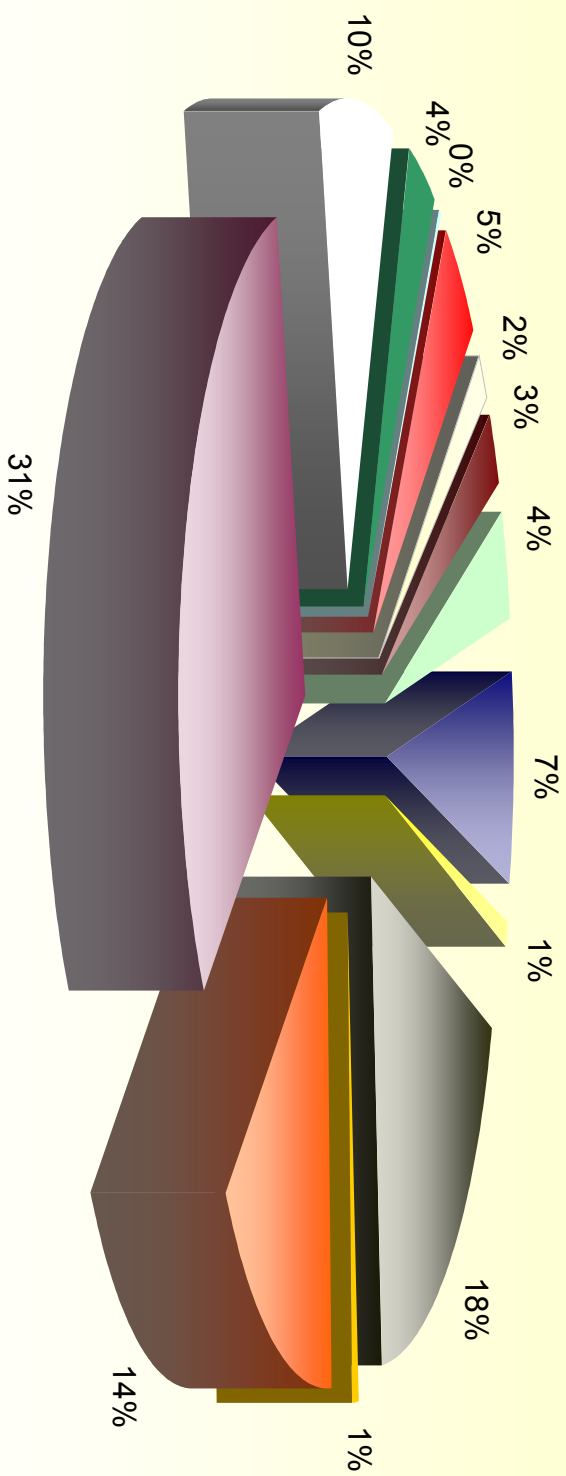
## المشغولون السعوديون حسب النشاط الاقتصادي

شكل (2)





### المشغولون غير السعوديين حسب النشاط الاقتصادي

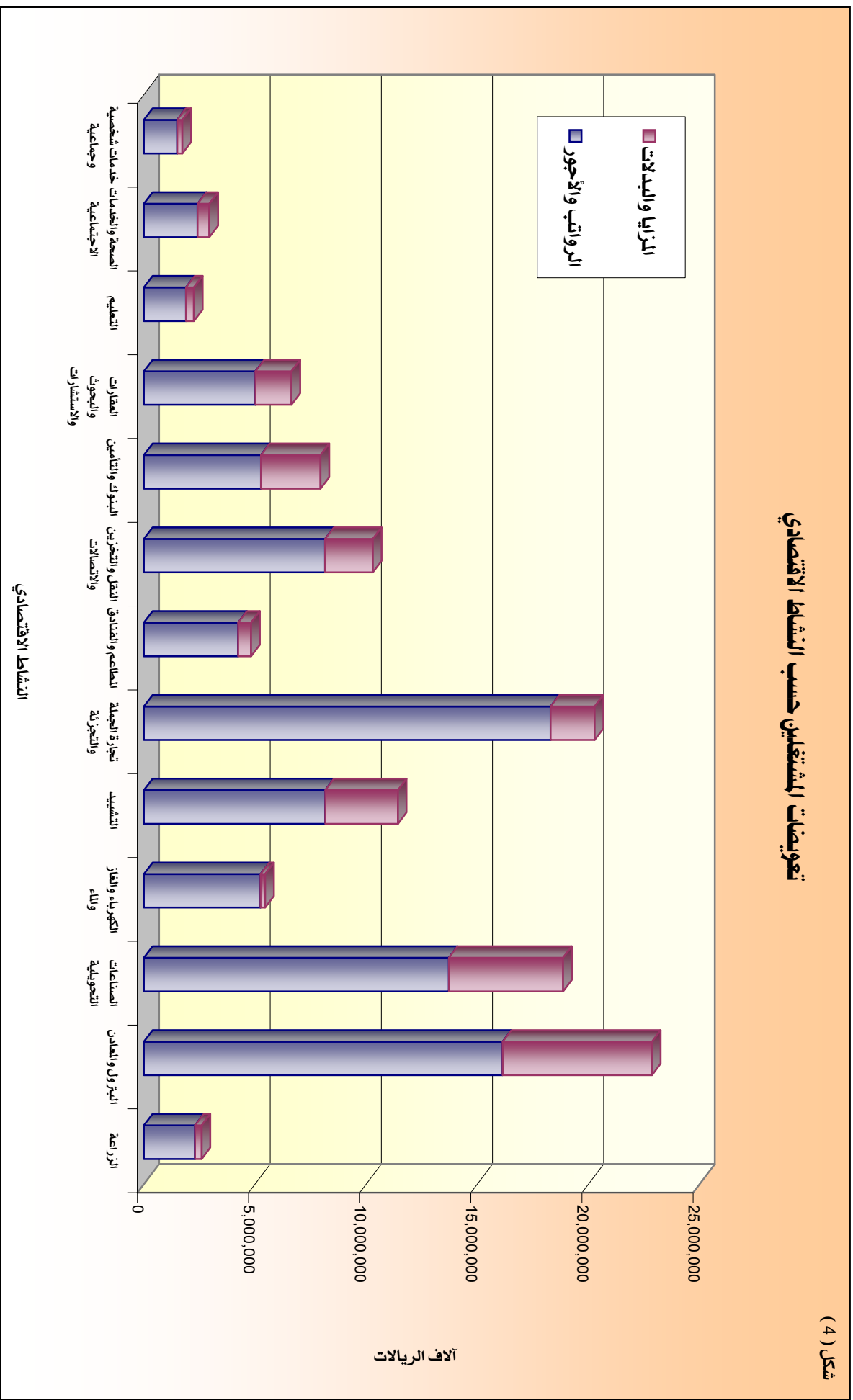


شكل (3)





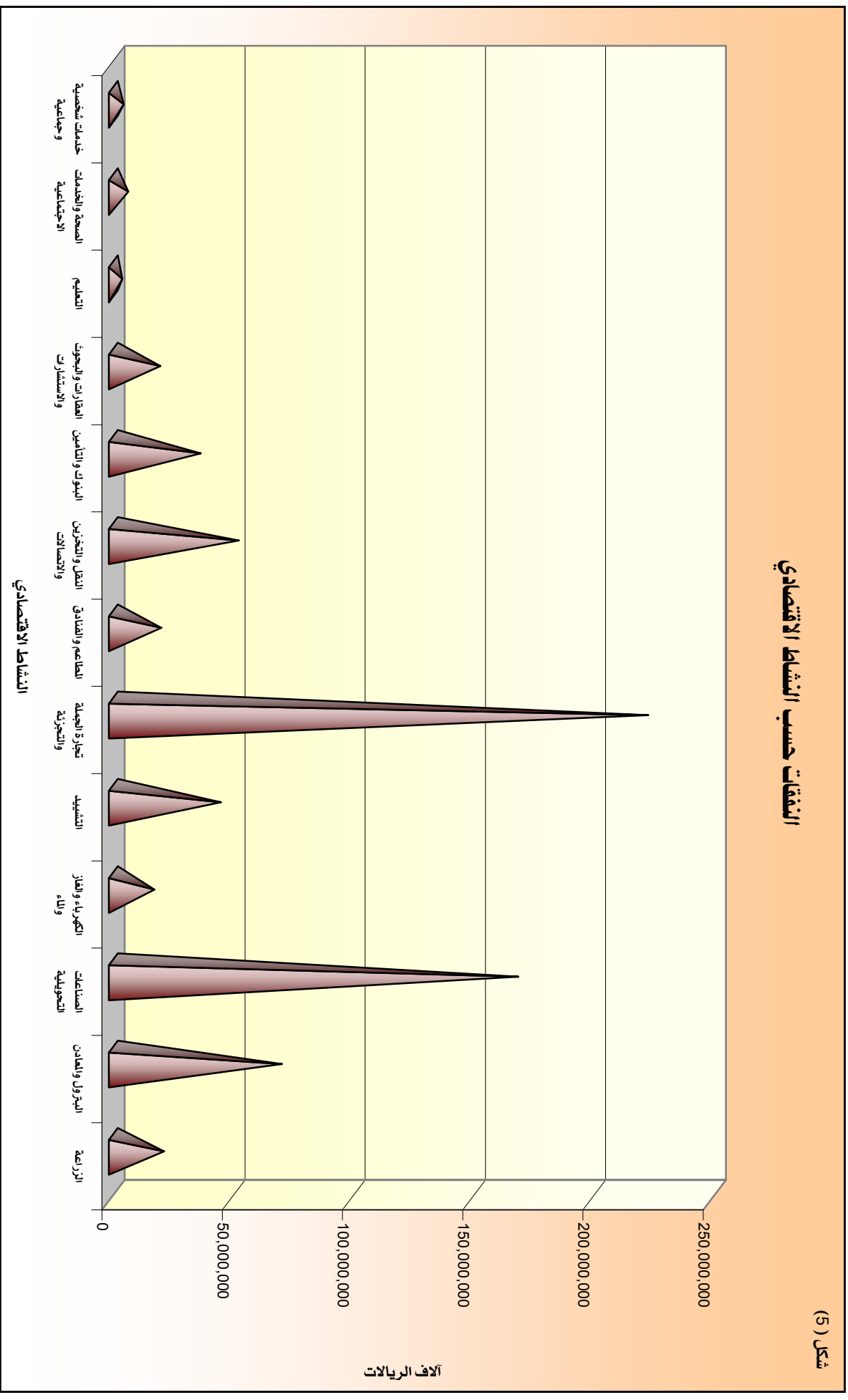
## تعويضات المشتغلين حسب النشاط الاقتصادي



آلاف الريالات

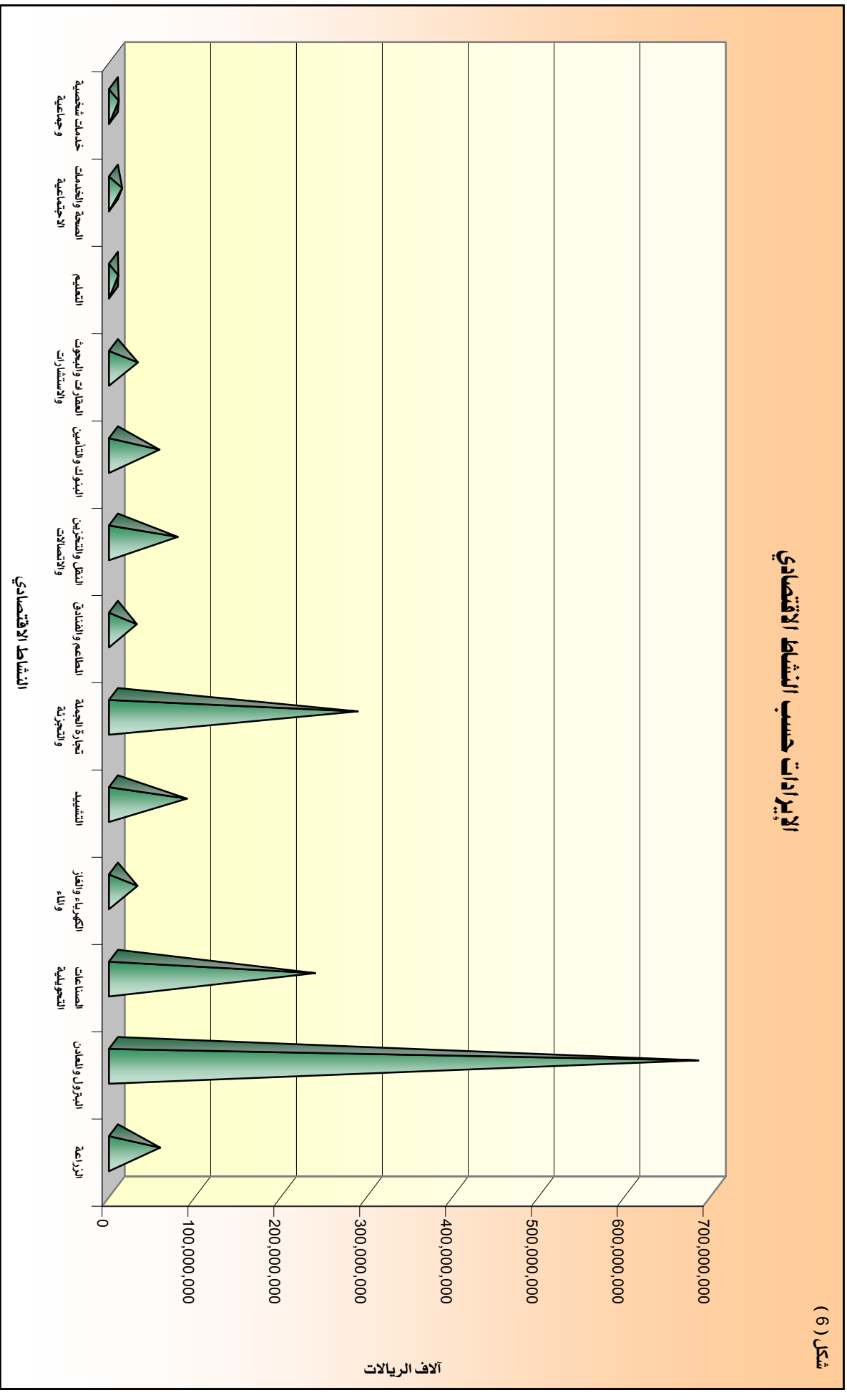


## النفقات حسب النشاط الاقتصادي



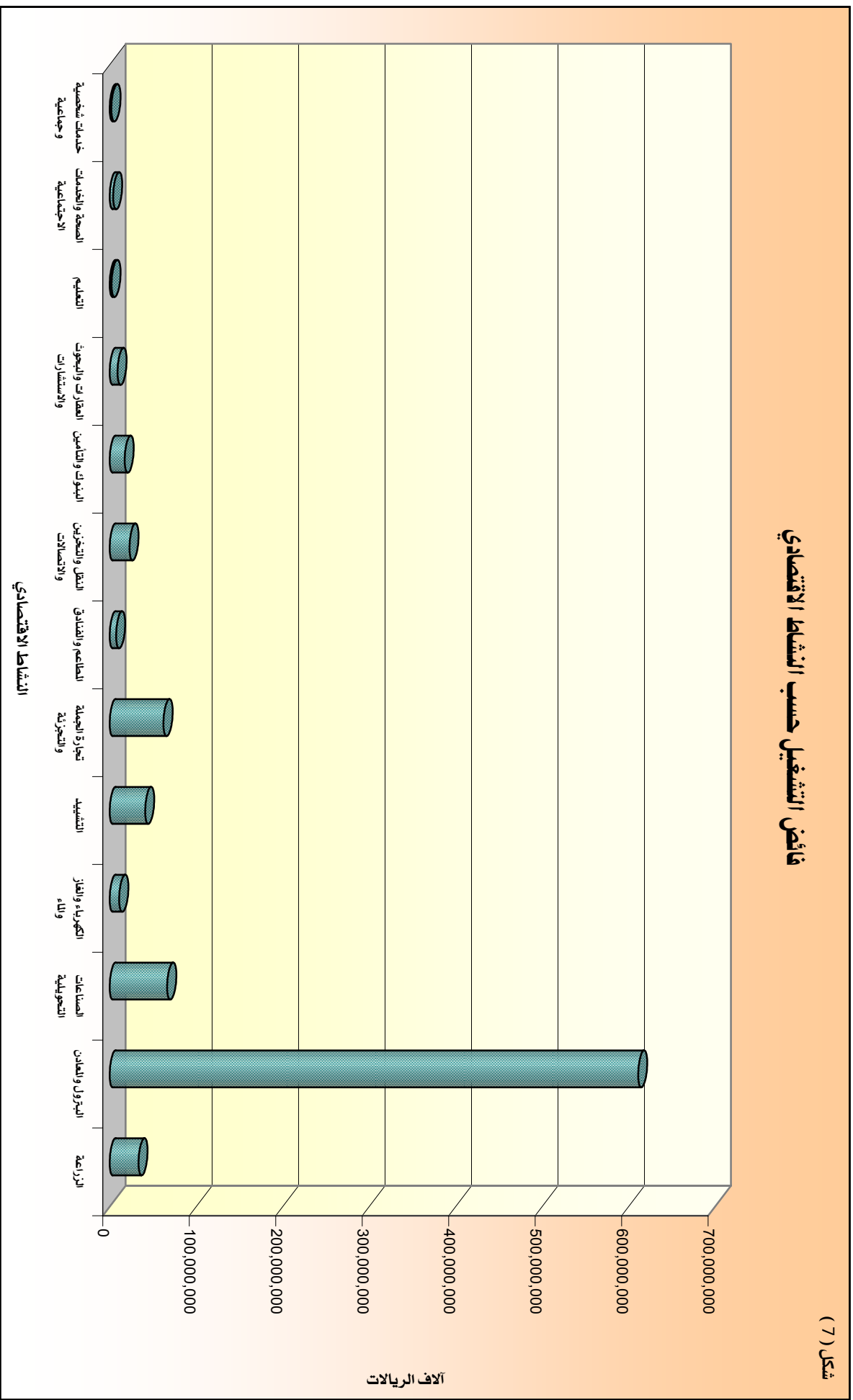


## الإيرادات حسب النشاط الاقتصادي





## فائض التشغيل حسب النشاط الاقتصادي

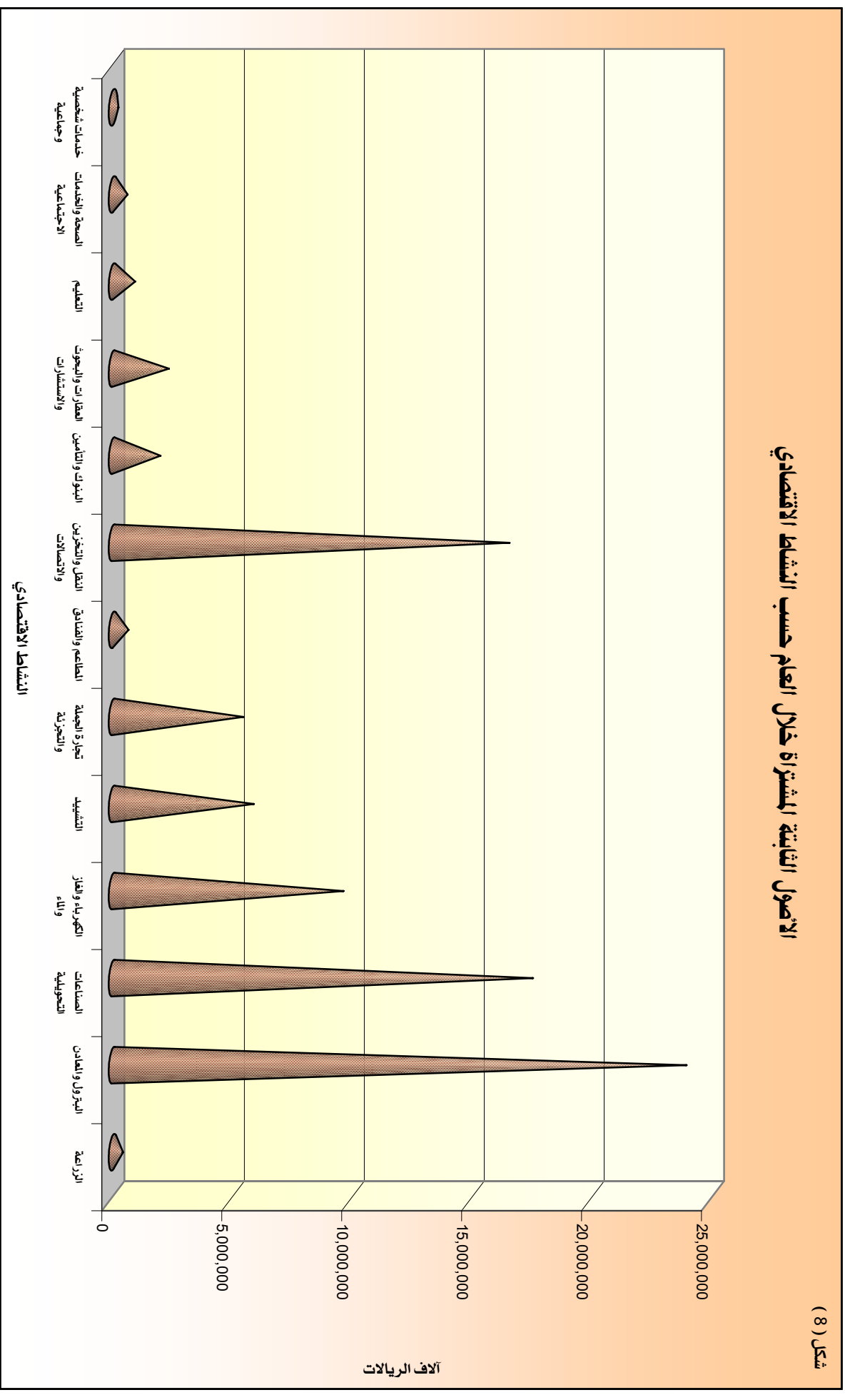


شكل ( 7 )





## الاصول الثابتة المشتراة خلال العام حسب النشاط الاقتصادي



شكل ( 8 )

آلاف الريالات



# جداول النشر

على مستوى  
المملكة



## عدد المشتغلين (سعودي وغير سعودي) حسب النشاط الاقتصادي

النشاط الاقتصادي	عدد المشتغلين		الإجمالي
	سعودي	غير سعودي	
01 الزراعة والصيد وأنشطة الخدمات ذات الصلة	40,845	190,372	231,217
02 الغابات وقطع الأخشاب والأنشطة ذات الصلة	0	32	32
05 صيد الأسماك وأنشطة الخدمات ذات الصلة	276	4,044	4,320
11 استخراج البترول والغاز	49,109	11,502	60,611
13 تعدين مراكز الفلزات	34	250	284
14 أنشطة أخرى للتعدين واستغلال الحاجر	11,209	7,251	18,460
15 صناعة المنتجات الغذائية والمشروبات	19,806	101,552	121,358
16 صناعة منتجات الدخان والعسل والجراك	0	90	90
17 صناعة المنسوجات	860	5,768	6,628
18 صناعة الملابس وتجهيز وصياغة الفراء	6,911	72,226	79,137
19 دباغة الجلود وصنع الحفائب والأحذية	124	1,632	1,756
20 صناعة الخشب ومنتجاته والفلين	2,082	18,022	20,104
21 صناعة الورق ومنتجاته	3,323	13,705	17,028
22 الطباعة والنشر	5,678	19,137	24,815
23 منتجات تكرير البترول	1,319	1,038	2,357
24 صناعة المواد والمنتجات الكيماوية	10,852	30,141	40,993
25 صناعة منتجات المطاط والبلاستيك	4,069	22,937	27,006

تابع جدول (1)

عدد المشتغلين		النشاط الاقتصادي
الاجمالي	غير سعودي	
65,209	55,503	صناعة منتجات المعادن اللافلزية الأخرى
16,643	12,146	الصناعات الأساسية للمعادن
84,429	75,714	صناعة المنتجات المعدنية الإنشائية ( عدا الآلات والمعدات )
23,327	18,853	صناعة الآلات والمعدات الأخرى
452	376	صناعة آلات الكاتب والحاسب الآلي والحاسبة
13,030	10,389	صناعة الآلات والأجهزة الكهربائية الأخرى
931	781	صناعة معدات وأجهزة الراديو والتلفزيون والاتصالات
2,086	1,754	صناعة الأجهزة والمعدات الطبية والبصرية والساعات
4,586	3,808	صناعة المركبات ذات الحركات
1,045	689	صناعة معدات النقل الأخرى
52,514	47,095	صناعة الأثاث والمنتجات الأخرى غير المصنفة في موضع آخر
3,084	2,842	إعادة التصنيع
56,337	13,481	الإمداد بالكهرباء والغاز والبخار والماء الحار
12,826	11,042	جمع وتبئقة وتوزيع الماء
487,673	428,477	التشييد
267,954	234,367	بيع وصيانة السيارات والدراجات وبيع الوقود بالتجزئة
200,900	159,258	تجارة الجملة وتجارة العمولة ( عدا السيارات والدراجات )
596,520	481,151	تجارة التجزئة ( عدا السيارات والدراجات ) وإصلاح السلع المنزلية
296,820	264,276	المطاعم
58,799	45,085	النقل البري والنقل عبر الأنابيب

تابع جدول (1)

عدد المشتغلين		النشاط الاقتصادي	
الاجمالي	غير سعودي	سعودي	
782	575	207	النقل المائي 61
25,435	1,814	23,621	النقل الجوي 62
47,900	34,260	13,640	الأنشطة المساعدة للنقل 63
39,739	17,983	21,756	البريد والاتصالات 64
36,646	7,727	28,919	الوساطة المالية (عد التأمين) 65
4,350	2,336	2,014	التأمين 66
973	583	390	الأنشطة المساعدة للوساطة المالية 67
49,626	25,317	24,309	الأنشطة المقرارية 70
14,526	9,974	4,552	تأجير الآلات والعدات والسلع الشخصية والمنزلية 71
8,981	6,537	2,444	أنشطة الحاسب الآلي 72
196	146	50	أنشطة الجوت والتنمية والتطوير 73
124,065	88,809	35,256	الأنشطة التجارية الأخرى 74
73,207	42,414	30,793	التعليم 80
95,410	71,535	23,875	الأنشطة الصحية والاجتماعية 85
11,610	10,570	1,040	أنشطة الصرف الصحي والنظافة والصحة العامة 90
5,010	3,770	1,240	أنشطة المؤسسات ذات العضوية غير المصنفة في موضع آخر 91
19,472	15,686	3,786	الأنشطة الترفيهية والرياضية 92
73,105	68,652	4,453	الأنشطة الخدمية الأخرى 93
<b>3,532,394</b>	<b>2,775,474</b>	<b>756,920</b>	الجملة





## المشغلين السعوديين حسب النشاط الاقتصادي وفئات حجم المشغلين

عدد المشغلين السعوديين				النشاط الاقتصادي	رقم
الاجمالي	أكثر من 50 مشغلي	من 10 إلى 49 مشغلي	أقل من 10 مشغلين		
40,845	2,487	1,554	36,804	الزراعة والصيد وأنشطة الخدمات ذات الصلة	01
0	0	0	0	الغابات وقطع الأخشاب والأنشطة ذات الصلة	02
276	229	0	47	صيد الأسماك وأنشطة الخدمات ذات الصلة	05
49,109	48,812	297	0	استخراج البترول والغاز	11
34	24	10	0	تعديين مراكز الفلزات	13
11,209	10,900	235	74	أنشطة أخرى للتعديين واستغلال المحاجر	14
19,806	14,468	1,837	3,501	صناعة المنتجات الغذائية والمشروبات	15
0	0	0	0	صناعة منتجات الدخان والمعسل والجرانك	16
860	632	110	118	صناعة المنسوجات	17
6,911	521	1,194	5,196	صناعة اللابس وتجهيزه وصياغة الفراء	18
124	86	30	8	دباغة الجلود وصنع الحفائب والأحذية	19
2,082	646	792	644	صناعة الخشب ومنتجاته والملمين	20
3,323	3,091	171	61	صناعة الورق ومنتجاته	21
5,678	3,426	1,341	911	الطباعة والنشر	22
1,319	1,211	108	0	منتجات تكرير البترول	23
10,852	7,502	3,204	146	صناعة المواد والمنتجات الكيماوية	24
4,069	3,098	725	246	صناعة منتجات المطاط والبلاستيك	25

عدد المشتغلين السعوديين				النشاط الاقتصادي	
الاجمالي	أكثر من 50 مشتغل	من 10 إلى 49 مشتغل	أقل من 10 مشتغلين		
9,706	7,203	1,875	628	صناعة منتجات العادن اللافلزية الأخرى	26
4,497	4,134	327	36	الصناعات الأساسية للمعادن	27
8,715	3,324	2,288	3,103	صناعة المنتجات المعدنية الإنشائية (عدا الآلات والعدات)	28
4,474	3,898	472	104	صناعة الآلات والعدات الأخرى	29
76	0	0	76	صناعة آلات المكتب والحاسب الآلي والحاسبة	30
2,641	2,491	84	66	صناعة الآلات والأجهزة الكهربائية الأخرى	31
150	74	37	39	صناعة معدات وأجهزة الراديو والتلفزيون والاتصالات	32
332	180	133	19	صناعة الأجهزة والعدات الطبية والبصرية والساعات	33
778	581	191	6	صناعة المركبات ذات الحركات	34
356	123	101	132	صناعة معدات النقل الأخرى	35
5,419	1,800	1,738	1,881	صناعة الأثاث والمنتجات الأخرى غير المصنفة في موضع آخر	36
242	206	6	30	إعادة التصنيع	37
42,856	41,449	1,236	171	الإمداد بالكهرباء والغاز والبخار والماء الحار	40
1,784	1,170	153	461	جمع وتنقية وتوزيع الماء	41
59,196	39,006	11,656	8,534	التشييد	45
33,587	4,367	6,405	22,815	بيع وصيانة السيارات والدراجات وبيع الوقود بالتجزئة	50
41,642	17,068	10,518	14,056	تجارة الجملة وتجارة العمولة (عدا السيارات والدراجات)	51
115,369	9,558	14,204	91,607	تجارة التجزئة (عدا السيارات والدراجات) وأصلاح السلع المنزلية	52
32,544	6,978	9,111	16,455	ال فنادق والطاعم	55
13,714	7,403	3,196	3,115	النقل البري والنقل عبر الأنابيب	60

عدد المشتغلين السعوديين					النشاط الاقتصادي
الإجمالي	أكثر من 50 مشتغلي	من 10 إلى 49 مشتغلي	مشتغلين أقل من 10		
207	0	149	58		النقل المائي 61
23,621	23,529	92	0		النقل الجوي 62
13,640	1,928	5,813	5,899		الأنشطة المساعدة للنقل 63
21,756	13,307	1,028	7,421		البريد والاتصالات 64
28,919	24,600	4,058	261		الوساطة المالية ( عدد التأمين ) 65
2,014	1,399	599	16		التأمين 66
390	24	203	163		الأنشطة المساعدة للوساطة المالية 67
24,309	2,147	2,069	20,093		الأنشطة العقارية 70
4,552	1,192	920	2,440		تأجير الآلات والمعدات والسلع الشخصية والمنزلية 71
2,444	932	1,039	473		أنشطة الحاسب الآلي 72
50	0	13	37		أنشطة البحوث والتنمية والتطوير 73
35,256	17,404	4,925	12,927		الأنشطة التجارية الأخرى 74
30,793	12,308	15,284	3,201		التعليم 80
23,875	12,116	8,955	2,804		الأنشطة الصحية والاجتماعية 85
1,040	893	118	29		أنشطة الصرف الصحي والنظافة والصحة العامة 90
1,240	518	331	391		أنشطة المؤسسات ذات العضوية غير المصنفة في موضع آخر 91
3,786	1,295	1,520	971		الأنشطة الترفيهية والرياضية 92
4,453	399	522	3,532		الأنشطة الخدمية الأخرى 93
<b>756,920</b>	<b>362,137</b>	<b>122,977</b>	<b>271,806</b>		<b>الجملة</b>



## المشتغلين غير السعوديين حسب النشاط الاقتصادي وفئات حجم المشتغلين

النشاط الاقتصادي	عدد المشتغلين غير السعوديين		
	أقل من 10 مشتغلين	من 10 إلى 49 مشتغل	أكثر من 50 مشتغل
01 الزراعة والصيد وأنشطة الخدمات ذات الصلة	130,265	28,964	31,143
02 الغابات وقطع الأخشاب والأنشطة ذات الصلة	32	0	0
05 صيد الأسماك وأنشطة الخدمات ذات الصلة	95	0	3,949
11 استخراج البترول والغاز	0	2,416	9,086
13 تعدين مراكز الفلزات	0	39	211
14 أنشطة أخرى للتعدين واستغلال المحاجر	870	2,476	3,905
15 صناعة المنتجات الغذائية والمشروبات	32,999	15,257	53,296
16 صناعة منتجات الدخان والمعسل والجراك	90	0	0
17 صناعة المنسوجات	1,908	1,047	2,813
18 صناعة الملابس وتهيئة وصياغة الفراء	61,813	7,307	3,106
19 دباغة الجلود وصنع الحفائب والأحذية	270	149	1,213
20 صناعة الخشب ومنتجاته والملمين	9,626	5,743	2,653
21 صناعة الورق ومنتجاته	86	2,241	11,378
22 الطباعة والنشر	3,797	7,383	7,957
23 منتجات تكرير البترول	30	426	582
24 صناعة المواد والمنتجات الكيماوية	755	15,229	14,157
25 صناعة منتجات المطاط والبلاستيك	1,745	5,520	15,672
الإجمالي	1,302,665	289,964	311,143
190,372	31,143	31,143	31,143
32	0	0	0
4,044	0	3,949	3,949
11,502	0	2,416	9,086
250	39	211	211
7,251	870	2,476	3,905
101,552	32,999	15,257	53,296
90	90	0	0
5,768	1,908	1,047	2,813
72,226	61,813	7,307	3,106
1,632	270	149	1,213
18,022	9,626	5,743	2,653
13,705	86	2,241	11,378
19,137	3,797	7,383	7,957
1,038	30	426	582
30,141	755	15,229	14,157
22,937	1,745	5,520	15,672

عدد المشتغلين غير السعوديين				المشغلين	أقل من 10	من 10 إلى 49	أكثر من 50	الإجمالي	النشاط الاقتصادي	
26	صناعة منتجات العادن اللافلزية الأخرى	7,909	13,403	34,191	55,503					
27	الصناعات الأساسية للمعادن	1,731	2,984	7,431	12,146					
28	صناعة المنتجات المعدنية الإنشائية (عدا الآلات والعدات)	39,074	20,283	16,357	75,714					
29	صناعة الآلات والعدات الأخرى	1,261	4,236	13,356	18,853					
30	صناعة آلات المكتب والحاسب الآلي والحاسبة	376	0	0	376					
31	صناعة الآلات والأجهزة الكهربائية الأخرى	1,054	1,147	8,188	10,389					
32	صناعة معدات وأجهزة الراديو والتلفزيون والاتصالات	139	153	489	781					
33	صناعة الأجهزة والعدات الطبية والبصرية والساعات	103	667	984	1,754					
34	صناعة المركبات ذات الحركات	219	1,020	2,569	3,808					
35	صناعة معدات النقل الأخرى	130	275	284	689					
36	صناعة الأثاث والمنتجات الأخرى غير المصنفة في موضع آخر	21,167	16,181	9,747	47,095					
37	إعادة التصنيع	246	36	2,560	2,842					
40	الإمداد بالكهرباء والغاز والبخار والماء الحار	1,316	2,456	9,709	13,481					
41	جمع وتنقية وتوزيع الماء	2,943	1,259	6,840	11,042					
45	التشييد	29,209	83,250	316,018	428,477					
50	بيع وصيانة السيارات والدراجات وبيع الوقود بالتجزئة	182,664	37,030	14,673	234,367					
51	تجارة الجملة وتجارة العمولة (عدا السيارات والدراجات)	50,814	41,636	66,808	159,258					
52	تجارة التجزئة (عدا السيارات والدراجات) وأصلاح السلع المنزلية	380,615	60,742	39,794	481,151					
55	ال فنادق والطاعم	153,123	69,617	41,536	264,276					
60	النقل البري والنقل عبر الأنابيب	4,422	9,694	30,969	45,085					

عدد المشتغلين غير السعوديين				النشاط الاقتصادي
الإجمالي	أكثر من 50 مشتغل	من 10 إلى 49 مشتغل	أقل من 10 مشتغلين	
575	0	534	41	النقل المائي
1,814	1,774	40	0	النقل الجوي
34,260	4,345	14,316	15,599	الأنشطة المساعدة للنقل
17,983	12,338	1,884	3,761	البريد والاتصالات
7,727	4,906	2,428	393	الوساطة المالية (عد التأمين)
2,336	1,729	591	16	التأمين
583	54	203	326	الأنشطة المساعدة للوساطة المالية
25,317	9,563	4,484	11,270	الأنشطة العقارية
9,974	2,952	1,848	5,174	تأجير الآلات والمعدات والسلع الشخصية والمنزلية
6,537	2,020	2,696	1,821	أنشطة الحاسب الآلي
146	0	84	62	أنشطة البحوث والتنمية والتطوير
88,809	49,554	16,044	23,211	الأنشطة التجارية الأخرى
42,414	17,889	20,851	3,674	التعليم
71,535	45,082	22,176	4,277	الأنشطة الصحية والاجتماعية
10,570	9,504	778	288	أنشطة الصرف الصحي والنظافة والصحة العامة
3,770	3,063	305	402	أنشطة المؤسسات ذات العضوية غير المصنفة في موضع آخر
15,686	8,795	3,690	3,201	الأنشطة الترفيهية والرياضية
68,652	4,544	2,570	61,538	الأنشطة الخدمية الأخرى
<b>2,775,474</b>	<b>961,736</b>	<b>555,788</b>	<b>1,257,950</b>	الجملة





## المشغلين حسب النشاط الاقتصادي وفئات حجم المشغلين

النشاط الاقتصادي	عدد المشغلين			الإجمالي
	أقل من 10 مشغلين	من 10 إلى 49 مشغل	أكثر من 50 مشغل	
01 الزراعة والصيد وأنشطة الخدمات ذات الصلة	167,069	30,518	33,630	231,217
02 الغابات وقطع الأخشاب والأنشطة ذات الصلة	32	0	0	32
05 صيد الأسماك وأنشطة الخدمات ذات الصلة	142	0	4,178	4,320
11 استخراج البترول والغاز	0	2,713	57,898	60,611
13 تعدين مراكز الفلزات	0	49	235	284
14 أنشطة أخرى للتعدين واستغلال المحاجر	944	2,711	14,805	18,460
15 صناعة المنتجات الغذائية والمشروبات	36,500	17,094	67,764	121,358
16 صناعة منتجات الدخان والمعسل والجراك	90	0	0	90
17 صناعة المنسوجات	2,026	1,157	3,445	6,628
18 صناعة اللابس وتجهيز وصياغة الفراء	67,009	8,501	3,627	79,137
19 دباغة الجلود وصنع الحفائب والأحذية	278	179	1,299	1,756
20 صناعة الخشب ومنتجاته والملمين	10,270	6,535	3,299	20,104
21 صناعة الورق ومنتجاته	147	2,412	14,469	17,028
22 الطباعة والنشر	4,708	8,724	11,383	24,815
23 منتجات تكرير البترول	30	534	1,793	2,357
24 صناعة المواد والمنتجات الكيميائية	901	18,433	21,659	40,993
25 صناعة منتجات المطاط والبلاستيك	1,991	6,245	18,770	27,006

عدد المشتغلين				النشاط الاقتصادي	
الاجمالي	أكثر من 50 مشتغل	من 10 الى 49 مشتغل	أقل من 10 مشتغلين		
65,209	41,394	15,278	8,537	صناعة منتجات العادن اللافلزية الأخرى	26
16,643	11,565	3,311	1,767	الصناعات الأساسية للمعادن	27
84,429	19,681	22,571	42,177	صناعة المنتجات المعدنية الإنشائية ( عدا الآلات والعدات )	28
23,327	17,254	4,708	1,365	صناعة الآلات والعدات الأخرى	29
452	0	0	452	صناعة آلات المكتب والحاسب الآلي والحاسبة	30
13,030	10,679	1,231	1,120	صناعة الآلات والأجهزة الكهربائية الأخرى	31
931	563	190	178	صناعة معدات وأجهزة الراديو والتلفزيون والاتصالات	32
2,086	1,164	800	122	صناعة الأجهزة والعدات الطبية والبصرية والساعات	33
4,586	3,150	1,211	225	صناعة المركبات ذات الحركات	34
1,045	407	376	262	صناعة معدات النقل الأخرى	35
52,514	11,547	17,919	23,048	صناعة الأثاث والمنتجات الأخرى غير المصنفة في موضع آخر	36
3,084	2,766	42	276	إعادة التصنيع	37
56,337	51,158	3,692	1,487	الإمداد بالكهرباء والغاز والبخار والماء الحار	40
12,826	8,010	1,412	3,404	جمع وتنقية وتوزيع الماء	41
487,673	355,024	94,906	37,743	التشييد	45
267,954	19,040	43,435	205,479	بيع وصيانة السيارات والدراجات وبيع الوقود بالتجزئة	50
200,900	83,876	52,154	64,870	تجارة الجملة وتجارة العمولة ( عدا السيارات والدراجات )	51
596,520	49,352	74,946	472,222	تجارة التجزئة ( عدا السيارات والدراجات ) وأصلاح السلع المنزلية	52
296,820	48,514	78,728	169,578	ال فنادق والطاعم	55
58,799	38,372	12,890	7,537	النقل البري والنقل عبر الأنابيب	60

عدد المشتغلين					النشاط الاقتصادي
الإجمالي	أكثر من 50 مشتغلي	من 10 إلى 49 مشتغلي	أقل من 10 مشتغلين		
782	0	683	99		النقل المائي 61
25,435	25,303	132	0		النقل الجوي 62
47,900	6,273	20,129	21,498		الأنشطة المساعدة للنقل 63
39,739	25,645	2,912	11,182		البريد والاتصالات 64
36,646	29,506	6,486	654		الوساطة المالية ( عدد التأمين ) 65
4,350	3,128	1,190	32		التأمين 66
973	78	406	489		الأنشطة المساعدة للوساطة المالية 67
49,626	11,710	6,553	31,363		الأنشطة العقارية 70
14,526	4,144	2,768	7,614		تأجير الآلات والمعدات والسلع الشخصية والمنزلية 71
8,981	2,952	3,735	2,294		أنشطة الحاسب الآلي 72
196	0	97	99		أنشطة البحوث والتنمية والتطوير 73
124,065	66,958	20,969	36,138		الأنشطة التجارية الأخرى 74
73,207	30,197	36,135	6,875		التعليم 80
95,410	57,198	31,131	7,081		الأنشطة الصحية والاجتماعية 85
11,610	10,397	896	317		أنشطة الصرف الصحي والنظافة والصحة العامة 90
5,010	3,581	636	793		أنشطة المؤسسات ذات العضوية غير المصنفة في موضع آخر 91
19,472	10,090	5,210	4,172		الأنشطة الترفيهية والرياضية 92
73,105	4,943	3,092	65,070		الأنشطة الخدمية الأخرى 93
<b>3,532,394</b>	<b>1,323,873</b>	<b>678,765</b>	<b>1,529,756</b>		الجملة



## تعويضات المشغلين حسب النشاط الاقتصادي

( بالآلاف الريالات )

تعويضات المشغلين		النشاط الاقتصادي
الاجمالي	مزايًا وبدلات	
2,457,101	252,337	01 الزراعة والصيد وأنشطة الخدمات ذات الصلة
296	0	02 الغابات وقطع الأخشاب والأنشطة ذات الصلة
139,762	43,000	05 صيد الأسماك وأنشطة الخدمات ذات الصلة
22,510,585	6,606,433	11 استخراج البترول والغاز
19,701	7,142	13 تعدين مراكز الفلزات
326,688	101,821	14 أنشطة أخرى للتعدين واستغلال الحاجر
3,920,070	803,505	15 صناعة المنتجات الغذائية والمشروبات
1,925	210	16 صناعة منتجات الدخان والعسل والجراك
133,284	25,253	17 صناعة النسوجات
1,048,273	96,513	18 صناعة الملابس وتهيئة وصياغة الفراء
29,377	5,494	19 دباغة الجلود وصنع الحفائب والأحذية
366,263	42,004	20 صناعة الخشب ومنتجاته والفلين
981,692	377,415	21 صناعة الورق ومنتجاته
819,535	199,004	22 الطباعة والنشر
297,692	96,750	23 منتجات تكرير البترول
3,424,457	1,439,253	24 صناعة المواد والمنتجات الكيميائية
808,995	230,401	25 صناعة منتجات المطاط والبلاستيك

تعويضات المشتغلين		النشاط الاقتصادي	
الاجمالي	مزايا وبدلات	رواتب وأجور	
1,794,128	423,000	1,371,128	صناعة منتجات المعادن اللافلزية الأخرى
992,414	464,624	527,790	الصناعات الأساسية للمعادن
1,716,716	275,417	1,441,299	صناعة المنتجات المعدنية الإنشائية (عدا الآلات والمعدات)
831,215	310,098	521,117	صناعة الآلات والمعدات الأخرى
7,344	1,805	5,539	صناعة آلات الكاتيب والحاسب الآلي والحاسبة
513,046	157,710	355,336	صناعة الآلات والأجهزة الكهربائية الأخرى
40,859	13,767	27,092	صناعة معدات وأجهزة الراديو والتلفزيون والاتصالات
52,178	11,246	40,932	صناعة الأجهزة والمعدات الطبية والبصرية والساعات
140,137	51,139	88,998	صناعة المركبات ذات الحركات
35,053	8,799	26,254	صناعة معدات النقل الأخرى
849,688	101,105	748,583	صناعة الأثاث والمنتجات الأخرى غير المصنفة في موضع آخر
56,720	7,126	49,594	إعادة التصنيع
5,175,916	136,176	5,039,740	الإمداد بالكهرباء والغاز والبخار والماء الحار
282,929	73,221	209,708	جمع وتنقية وتوزيع الماء
11,426,893	3,267,533	8,159,360	التشبيد
4,596,480	383,764	4,212,716	بيع وصيانة السيارات والدراجات وبيع الوقود بالتجزئة
5,785,437	813,286	4,972,151	تجارة الجملة وتجارة العمولة (عدا السيارات والدراجات)
9,898,145	782,075	9,116,070	تجارة التجزئة (عدا السيارات والدراجات) وإصلاح السلع المنزلية
4,821,686	579,920	4,241,766	الفنادق والمطاعم
1,526,597	167,860	1,358,737	النقل البري والنقل عبر الأنابيب

تعويضات المشتغلين		النشاط الاقتصادي	
الاجمالي	مزايا وبدلات	رواتب وأجور	
20,122	3,384	16,738	النقل المائي 61
3,025,735	605,350	2,420,385	النقل الجوي 62
1,647,058	255,417	1,391,641	الأنشطة المساعدة للنقل 63
4,084,045	1,120,122	2,963,923	البريد والاتصالات 64
7,112,820	2,435,600	4,677,220	الوساطة المالية (عد التأمين) 65
758,283	233,654	524,629	التأمين 66
76,040	11,793	64,247	الأنشطة المساعدة للوساطة المالية 67
1,386,737	262,248	1,124,489	الأنشطة العقارية 70
284,193	32,865	251,328	تأجير الآلات والعدات والسلع الشخصية والمنزلية 71
570,131	142,940	427,191	أنشطة الحاسب الآلي 72
9,595	904	8,691	أنشطة البحوث والتنمية والتطوير 73
4,390,419	1,180,486	3,209,933	الأنشطة التجارية الأخرى 74
2,251,297	353,192	1,898,105	التعليم 80
2,945,506	531,095	2,414,411	الأنشطة الصحية والاجتماعية 85
403,721	108,593	295,128	أنشطة الصرف الصحي والنظافة والصحة العامة 90
126,957	33,076	93,881	أنشطة المؤسسات ذات العضوية غير المصنفة في موضع آخر 91
345,680	56,408	289,272	الأنشطة الترفيهية والرياضية 92
857,975	36,245	821,730	الأنشطة الخدمية الأخرى 93
<b>118,125,591</b>	<b>25,759,578</b>	<b>92,366,013</b>	<b>الجملة</b>





## الرواتب والأجور حسب النشاط الاقتصادي وفئات حجم المشتغلين

( بالآلاف الريالات )

النشاط الاقتصادي	الرواتب والأجور		
	أكثر من 50 مشغلاً	من 10 إلى 49 مشغلاً	أقل من 10 مشغلين
01 الزراعة والصيد وأنشطة الخدمات ذات الصلة	2,204,764	322,123	292,891
02 الغابات وقطع الأخشاب والأنشطة ذات الصلة	296	0	0
05 صيد الأسماك وأنشطة الخدمات ذات الصلة	96,762	94,743	0
11 استخراج البترول والغاز	15,904,152	15,767,029	137,123
13 تعدين مراكز الفلزات	12,559	7,968	4,591
14 أنشطة أخرى للتعدين واستغلال المحاجر	224,867	170,102	36,023
15 صناعة المنتجات الغذائية والمشروبات	3,116,565	2,432,705	237,272
16 صناعة منتجات الدخان والعسل والجراك	1,715	0	0
17 صناعة النسوجات	108,031	64,512	14,453
18 صناعة الملابس وتهيئة وصياغة الفراء	951,760	49,687	112,005
19 دباغة الجلود وصنع الحفائب والأحذية	23,883	17,671	3,019
20 صناعة الخشب ومنتجاته والفلين	324,259	78,011	101,248
21 صناعة الورق ومنتجاته	604,277	552,225	49,052
22 الطباعة والنشر	620,531	368,816	165,899
23 منتجات تكرير البترول	200,942	176,807	23,450
24 صناعة المواد والمنتجات الكيميائية	1,985,204	1,389,057	583,762
25 صناعة منتجات المطاط والبلاستيك	578,594	428,170	122,921

الرواتب والأجور				النشاط الاقتصادي
الاجمالي	أكثر من 50 مشغّل	من 10 إلى 49 مشغّل	أقل من 10 مشغّلين	
1,371,128	978,917	281,484	110,727	صناعة منتجات المعادن اللافلزية الأخرى
527,790	459,872	44,514	23,404	الصناعات الأساسية للمعادن
1,441,299	521,609	339,310	580,380	صناعة المنتجات المعدنية الإنشائية (عدا الآلات والمعدات)
521,117	410,613	92,276	18,228	صناعة الآلات والمعدات الأخرى
5,539	0	0	5,539	صناعة آلات الكاتب والحاسب الآلي والحاسبية
355,336	306,389	34,185	14,762	صناعة الآلات والأجهزة الكهربائية الأخرى
27,092	20,413	4,435	2,244	صناعة معدات وأجهزة الراديو والتلفزيون والاتصالات
40,932	24,519	14,514	1,899	صناعة الأجهزة والمعدات الطبية والبصرية والساعات
88,998	62,091	23,843	3,064	صناعة المركبات ذات الحركات
26,254	10,347	11,073	4,834	صناعة معدات النقل الأخرى
748,583	219,529	242,099	286,955	صناعة الأثاث والمنتجات الأخرى غير المصنفة في موضع آخر
49,594	45,999	954	2,641	إعادة التصنيع
5,039,740	4,873,226	151,475	15,039	الإمداد بالكهرباء والغاز والبخار والماء الحار
209,708	152,366	19,288	38,054	جمع وتفتية وتوزيع الماء
8,159,360	6,175,777	1,399,400	584,183	التشييد
4,212,716	626,841	666,352	2,919,523	بيع وصيانة السيارات والدرجات وبيع الوقود بالتجزئة
4,972,151	2,600,461	1,099,818	1,271,872	تجارة العقيلة وتجارة العمولة ( عدا السيارات والدرجات )
9,116,070	994,698	1,251,989	6,869,383	تجارة التجزئة ( عدا السيارات والدرجات ) وإصلاح السلع المنزلية
4,241,766	1,037,438	1,132,518	2,071,810	المتاحق والطاعم
1,358,737	1,031,529	198,133	129,075	النقل البري والنقل عبر الأنابيب

الرواتب والأجور				النشاط الاقتصادي
الاجمالي	أكثر من 50 مشغف	من 10 إلى 49 مشغف	أقل من 10 مشغفين	
16,738	0	14,041	2,697	النقل المائي
2,420,385	2,409,715	10,670	0	النقل الجوي
1,391,641	236,304	609,169	546,168	الأنشطة المساعدة للنقل
2,963,923	2,688,768	78,304	196,851	البريد والاتصالات
4,677,220	4,318,309	300,047	58,864	الوساطة المالية (عد التأمين)
524,629	413,990	109,415	1,224	التأمين
64,247	683	15,946	47,618	الأنشطة المساعدة للوساطة المالية
1,124,489	296,266	144,080	684,143	الأنشطة العقارية
251,328	89,743	41,412	120,173	تأجير الآلات والمعدات والسلع الشخصية والمنزلية
427,191	132,465	242,548	52,178	أنشطة الحاسب الآلي
8,691	0	2,606	6,085	أنشطة البحوث والتنمية والتطوير
3,209,933	1,703,015	721,112	785,806	الأنشطة التجارية الأخرى
1,898,105	919,893	826,124	152,088	التعليم
2,414,411	1,419,473	820,102	174,836	الأنشطة الصحية والاجتماعية
295,128	276,863	13,733	4,532	أنشطة الصرف الصحي والنظافة والصحة العامة
93,881	63,750	13,156	16,975	أنشطة المؤسسات ذات العضوية غير المصنفة في موضع آخر
289,272	119,399	80,485	89,388	الأنشطة الترفيهية والرياضية
821,730	52,414	42,672	726,644	الأنشطة الخدمية الأخرى
<b>92,366,013</b>	<b>57,613,310</b>	<b>12,976,991</b>	<b>21,775,712</b>	الجملة



الزرايا والبيانات حسب النشاط الاقتصادي وفئات حجم المشتغلين  
( بالآلاف الريالات )

الزرايا والبيانات				النشاط الاقتصادي
الاجمالي	أكثر من 50 مشغل	من 10 إلى 49 مشغل	أقل من 10 مشغلين	
252,337	160,984	29,829	61,524	01 الزراعة والصيد وأنشطة الخدمات ذات الصلة
0	0	0	0	02 الغابات وقطع الأخشاب والأنشطة ذات الصلة
43,000	42,919	0	81	05 صيد الأسماك وأنشطة الخدمات ذات الصلة
6,606,433	6,584,001	22,432	0	11 استخراج البترول والغاز
7,142	3,056	4,086	0	13 تعدين مراكز الفلزات
101,821	93,492	3,823	4,506	14 أنشطة أخرى للتعدين واستغلال المحاجر
803,505	748,534	30,874	24,097	15 صناعة المنتجات الغذائية والمشروبات
210	0	0	210	16 صناعة منتجات الدخان والعسل والجراك
25,253	22,882	1,593	778	17 صناعة النسيج
96,513	11,019	28,700	56,794	18 صناعة الملابس وتهيئة وصياغة الفراء
5,494	4,549	771	174	19 دباغة الجلود وصنع الحفائب والأحذية
42,004	29,274	7,517	5,213	20 صناعة الخشب ومنتجاته والفلين
377,415	360,799	16,587	29	21 صناعة الورق ومنتجاته
199,004	160,820	21,049	17,135	22 الطباعة والنشر
96,750	92,876	3,874	0	23 منتجات تكرير البترول
1,439,253	1,138,901	300,129	223	24 صناعة المواد والمنتجات الكيميائية
230,401	208,281	17,237	4,883	25 صناعة منتجات المطاط والبلاستيك

الزرايا والبيدلات					النشاط الاقتصادي	
الاجمالي	أكثر من 50 مشغّل	من 10 إلى 49 مشغّل	أقل من 10 مشغّلين			
423,000	373,846	44,991	4,163	صناعة منتجات المعادن اللافلزية الأخرى	26	
464,624	457,448	6,760	416	الصناعات الأساسية للمعادن	27	
275,417	225,355	34,228	15,834	صناعة المنتجات المعدنية الإنشائية (عدا الآلات والمعدات)	28	
310,098	277,799	29,655	2,644	صناعة الآلات والمعدات الأخرى	29	
1,805	0	0	1,805	صناعة آلات الكاتب والحاسب الآلي والحاسبية	30	
157,710	148,561	8,676	473	صناعة الآلات والأجهزة الكهربائية الأخرى	31	
13,767	11,092	2,661	14	صناعة معدات وأجهزة الراديو والتلفزيون والاتصالات	32	
11,246	10,216	980	50	صناعة الأجهزة والمعدات الطبية والبصرية والساعات	33	
51,139	32,083	18,867	189	صناعة المركبات ذات الحركات	34	
8,799	5,449	2,762	588	صناعة معدات النقل الأخرى	35	
101,105	69,248	22,769	9,088	صناعة الأثاث والمنتجات الأخرى غير المصنفة في موضع آخر	36	
7,126	7,005	56	65	إعادة التصنيع	37	
136,176	89,866	42,288	4,022	الإمداد بالكهرباء والغاز والبخار والماء الحار	40	
73,221	63,240	1,375	8,606	جمع وتغليف وتوزيع الماء	41	
3,267,533	3,047,712	188,182	31,639	التشييد	45	
383,764	213,090	49,349	121,325	بيع وصيانة السيارات والدرجات وبيع الوقود بالتجزئة	50	
813,286	550,236	184,747	78,303	تجارة العقيلة وتجارة العمولة ( عدا السيارات والدرجات )	51	
782,075	274,488	197,186	310,401	تجارة التجزئة ( عدا السيارات والدرجات ) وإصلاح السلع المنزلية	52	
579,920	348,209	93,880	137,831	المتاحق والطاعم	55	
167,860	153,446	8,837	5,577	النقل البري والنقل عبر الأنابيب	60	

الزاي والبيدلات					النشاط الاقتصادي
الاجمالي	أكثر من 50 مشغف	من 10 الى 49 مشغف	أقل من 10 مشغفين		
3,384	0	3,132	252		النقل المائي 61
605,350	600,391	4,959	0		النقل الجوي 62
255,417	70,213	116,562	68,642		الأنشطة المساعدة للنقل 63
1,120,122	1,079,733	13,161	27,228		البريد والاتصالات 64
2,435,600	2,282,095	149,230	4,275		الوساطة المالية (عد التأمين) 65
233,654	186,571	46,851	232		التأمين 66
11,793	692	2,947	8,154		الأنشطة المساعدة للوساطة المالية 67
262,248	208,392	17,465	36,391		الأنشطة العقارية 70
32,865	19,834	3,676	9,355		تأجير الآلات والمعدات والسلع الشخصية والمنزلية 71
142,940	52,828	86,166	3,946		أنشطة الحاسب الآلي 72
904	0	472	432		أنشطة البحوث والتنمية والتطوير 73
1,180,486	533,910	599,978	46,598		الأنشطة التجارية الأخرى 74
353,192	134,198	189,329	29,665		التعليم 80
531,095	395,336	105,856	29,903		الأنشطة الصحية والاجتماعية 85
108,593	102,445	6,148	0		أنشطة الصرف الصحي والنظافة والصحة العامة 90
33,076	30,900	1,079	1,097		أنشطة المؤسسات ذات العضوية غير المصنفة في موضع آخر 91
56,408	39,904	8,417	8,087		الأنشطة الترفيهية والرياضية 92
36,245	8,260	2,087	25,898		الأنشطة الخدمية الأخرى 93
<b>25,759,578</b>	<b>21,766,478</b>	<b>2,784,265</b>	<b>1,208,835</b>		<b>الجملة</b>





تعويضات المشتغلين حسب النشاط الاقتصادي ووفات حجم المشتغلين  
( بالآلاف الريالات )

تعويضات المشتغلين				النشاط الاقتصادي
الاجمالي	أكثر من 50 مشغل	تعويزات المشتغلين من 10 إلى 49 مشغل	أقل من 10 مشغلين	
2,457,101	483,107	322,720	1,651,274	01 الزراعة والصيد وأنشطة الخدمات ذات الصلة
296	0	0	296	02 الغابات وقطع الأخشاب والأنشطة ذات الصلة
139,762	137,662	0	2,100	05 صيد الأسماك وأنشطة الخدمات ذات الصلة
22,510,585	22,351,030	159,555	0	11 استخراج البترول والغاز
19,701	11,024	8,677	0	13 تعدين مراكز الفلزات
326,688	263,594	39,846	23,248	14 أنشطة أخرى للتعددين واستغلال المحاجر
3,920,070	3,181,239	268,146	470,685	15 صناعة المنتجات الغذائية والمشروبات
1,925	0	0	1,925	16 صناعة منتجات الدخان والعسل والجراك
133,284	87,394	16,046	29,844	17 صناعة النسوجات
1,048,273	60,706	140,705	846,862	18 صناعة الملابس وتهيئة وصياغة الفراء
29,377	22,220	3,790	3,367	19 دباغة الجلود وصنع الحفائب والأحذية
366,263	107,285	108,765	150,213	20 صناعة الخشب ومنتجاته والفلين
981,692	913,024	65,639	3,029	21 صناعة الورق ومنتجاته
819,535	529,636	186,948	102,951	22 الطباعة والنشر
297,692	269,683	27,324	685	23 منتجات تكرير البترول
3,424,457	2,527,958	883,891	12,608	24 صناعة المواد والمنتجات الكيميائية
808,995	636,451	140,158	32,386	25 صناعة منتجات المطاط والبلاستيك

تعيينات المشتغلين				النشاط الاقتصادي	
الاجمالي	أكثر من 50 مشتغل	من 10 إلى 49 مشتغل	أقل من 10 مشتغلين		
1,794,128	1,352,763	326,475	114,890	صناعة منتجات المعادن اللافلزية الأخرى	26
992,414	917,320	51,274	23,820	الصناعات الأساسية للمعادن	27
1,716,716	746,964	373,538	596,214	صناعة المنتجات المعدنية الإنشائية ( عدا الآلات والمعدات )	28
831,215	688,412	121,931	20,872	صناعة الآلات والمعدات الأخرى	29
7,344	0	0	7,344	صناعة آلات الكاتب والحاسب الآلي والحاسبة	30
513,046	454,950	42,861	15,235	صناعة الآلات والأجهزة الكهربائية الأخرى	31
40,859	31,505	7,096	2,258	صناعة معدات وأجهزة الراديو والتلفزيون والاتصالات	32
52,178	34,735	15,494	1,949	صناعة الأجهزة والمعدات الطبية والبصرية والساعات	33
140,137	94,174	42,710	3,253	صناعة المركبات ذات الحركات	34
35,053	15,796	13,835	5,422	صناعة معدات النقل الأخرى	35
849,688	288,777	264,868	296,043	صناعة الأثاث والمنتجات الأخرى غير المصنفة في موضع آخر	36
56,720	53,004	1,010	2,706	إعادة التصنيع	37
5,175,916	4,963,092	193,763	19,061	الإمداد بالكهرباء والغاز والبخار ولاء الحار	40
282,929	215,606	20,663	46,660	جمع وتنقية وتوزيع الماء	41
11,426,893	9,223,489	1,587,582	615,822	التشبيد	45
4,596,480	839,931	715,701	3,040,848	بيع وصيانة السيارات والدراجات وبيع الوقود بالتجزئة	50
5,785,437	3,150,697	1,284,565	1,350,175	تجارة الجملة وتجارة العمولة ( عدا السيارات والدراجات )	51
9,898,145	1,269,186	1,449,175	7,179,784	تجارة التجزئة ( عدا السيارات والدراجات ) وإصلاح السلع المنزلية	52
4,821,686	1,385,647	1,226,398	2,209,641	الفنادق والطاعم	55
1,526,597	1,184,975	206,970	134,652	النقل البري والنقل عبر الأنابيب	60

تعيينات المشتغلين				النشاط الاقتصادي
الاجمالي	اكثر من 50 مشتغل	من 10 الى 49 مشتغل	اقل من 10 مشتغلين	
20,122	0	17,173	2,949	النقل المائي
3,025,735	3,010,106	15,629	0	النقل الجوي
1,647,058	306,517	725,731	614,810	الأنشطة المساعدة للنقل
4,084,045	3,768,501	91,465	224,079	البريد والاتصالات
7,112,820	6,600,404	449,277	63,139	الوساطة المالية ( عد التأمين )
758,283	600,561	156,266	1,456	التأمين
76,040	1,375	18,893	55,772	الأنشطة المساعدة للوساطة المالية
1,386,737	504,658	161,545	720,534	الأنشطة العقارية
284,193	109,577	45,088	129,528	تأجير الآلات والعدات والسلع الشخصية والمنزلية
570,131	185,293	328,714	56,124	أنشطة الحاسب الآلي
9,595	0	3,078	6,517	أنشطة البحوث والتنمية والتطوير
4,390,419	2,236,925	1,321,090	832,404	الأنشطة التجارية الأخرى
2,251,297	1,054,091	1,015,453	181,753	التعليم
2,945,506	1,814,809	925,958	204,739	الأنشطة الصحية والاجتماعية
403,721	379,308	19,881	4,532	أنشطة الصرف الصحي والنظافة والصحة العامة
126,957	94,650	14,235	18,072	أنشطة الواسات ذات العضوية غير المصنفة في موضع آخر
345,680	159,303	88,902	97,475	الأنشطة الترفيهية والرياضية
857,975	60,674	44,759	752,542	الأنشطة الخدمية الأخرى
<b>118,125,591</b>	<b>79,379,788</b>	<b>15,761,256</b>	<b>22,984,547</b>	<b>الجملة</b>



## النفقات والإيرادات حسب النشاط الاقتصادي

( بالآلاف الريالات )

النفقات والإيرادات		النشاط الاقتصادي
إيرادات	نفقات	
53,527,672	20,742,707	01 الزراعة والصيد وأنشطة الخدمات ذات الصلة
5,392	2,092	02 الغابات وقطع الأخشاب والأنشطة ذات الصلة
992,613	361,340	05 صيد الأسماك وأنشطة الخدمات ذات الصلة
677,227,485	66,938,497	11 استخراج البترول والغاز
72,591	47,708	13 تعدين مراكز الفلزات
3,936,916	3,104,160	14 أنشطة أخرى للتعدين واستغلال المحاجر
46,043,819	33,310,444	15 صناعة المنتجات الغذائية والمشروبات
15,698	13,749	16 صناعة منتجات الدخان والعسل والجوارك
2,083,169	958,390	17 صناعة المنسوجات
3,674,241	2,586,447	18 صناعة الملابس وتهيئة وصياغة الفراء
5,660,993	5,060,377	19 دباغة الجلود وصنع الحفائب والأحذية
2,074,727	1,559,715	20 صناعة الخشب ومنتجاته والعلين
7,842,659	5,827,692	21 صناعة الورق ومنتجاته
6,451,881	4,618,730	22 الطباعة والنشر
32,071,998	30,918,341	23 منتجات تكرير البترول
49,487,019	29,666,915	24 صناعة المواد والمنتجات الكيماوية
10,774,342	7,276,312	25 صناعة منتجات الطاطم والبلاستيك

تابع جدول (9)

النفقات والإيرادات		النفقات	النشاط الاقتصادي	
إيرادات	نفقات			
16,463,634	10,476,703		صناعة منتجات المعادن اللافلزية الأخرى	26
13,186,202	11,905,262		الصناعات الأساسية للمعادن	27
12,077,055	8,932,953		صناعة المنتجات المعدنية الإنشائية (عدا الآلات والعدات )	28
6,630,313	3,846,021		صناعة الآلات والعدات الأخرى	29
59,988	44,253		صناعة آلات المكاتب والحاسب الآلي والحاسبة	30
11,377,874	5,207,052		صناعة الآلات والأجهزة الكهربائية الأخرى	31
315,622	147,409		صناعة معدات وأجهزة الراديو والتلفزيون والاتصالات	32
797,365	262,453		صناعة الأجهزة والعدات الطبية والبصرية والساعات	33
2,187,167	1,547,898		صناعة المركبات ذات الحركات	34
500,179	436,946		صناعة معدات النقل الأخرى	35
4,882,244	3,638,507		صناعة الآلات والمنتجات الأخرى غير الصنفة في موضع آخر	36
356,623	164,717		إعادة التصنيع	37
26,599,468	16,242,176		الإمداد بالكهرباء والغاز والبخار والماء الحار	40
1,645,893	865,271		جمع وتنقية وتوزيع الماء	41
85,842,707	44,754,926		التشييد	45
57,776,560	42,649,147		بيع وصيانة السيارات والدرجات وبيع الوقود بالتجزئة	50
108,793,930	86,696,796		تجارة العملة وتجارة العمولة ( عدا السيارات والدرجات )	51
118,229,483	93,115,268		تجارة التجزئة ( عدا السيارات والدرجات ) وإصلاح السلع المنزلية	52
27,414,121	19,909,748		ال فنادق والطاعم	55
7,587,376	4,365,913		النقل البري والنقل عبر الأنابيب	60

تابع جدول (9)

النفقات والإيرادات		النشاط الاقتصادي
إيرادات	نفقات	
235,266	144,708	النقل المائي 61
14,052,469	12,469,167	النقل الجوي 62
10,907,692	7,250,977	الأنشطة المساعدة للنقل 63
42,289,105	27,916,408	البريد والاتصالات 64
46,238,503	31,204,696	الوساطة المالية (عد التأمين) 65
7,317,958	4,991,617	التأمين 66
239,780	141,757	الأنشطة المساعدة للوساطة المالية 67
6,962,748	4,420,050	الأنشطة المعارضة 70
1,881,046	990,158	تأجير الآلات والعدات والسلع الشخصية والمنزلية 71
5,505,352	3,417,402	أنشطة الحاسب الآلي 72
19,585	11,545	أنشطة البحوث والتنمية والتطوير 73
14,385,886	10,728,995	الأنشطة التجارية الأخرى 74
5,871,424	3,758,626	التعليم 80
10,317,033	6,191,613	الأنشطة الصحية والاجتماعية 85
1,228,216	830,397	أنشطة الصرف الصحي والنظافة والصحة العامة 90
682,095	357,650	أنشطة المؤسسات ذات العضوية غير المصنفة في موضع آخر 91
1,570,918	1,052,038	الأنشطة الترفيهية والرياضية 92
2,903,052	2,038,527	الأنشطة الخدمية الأخرى 93
<b>1,577,275,147</b>	<b>686,119,366</b>	<b>الجملة</b>





النفقات حسب النشاط الاقتصادي وفئات حجم المشتغلين  
( بالآلاف الريالات )

الاجمالي	النفقات			النشاط الاقتصادي	
	أكثر من 50 مشتغل	من 10 إلى 49 مشتغل	أقل من 10 مشتغلين		
20,742,707	10,991,792	1,504,891	8,246,024	الزراعة والصيد وأنشطة الخدمات ذات الصلة	01
2,092	0	0	2,092	الغابات وقطع الأخشاب والأنشطة ذات الصلة	02
361,340	331,303	0	30,037	صيد الأسماك وأنشطة الخدمات ذات الصلة	05
66,938,497	64,136,701	2,801,796	0	استخراج البترول والغاز	11
47,708	28,034	19,674	0	تعددين مراكز الفلزات	13
3,104,160	2,730,957	134,240	238,963	أنشطة أخرى للتعددين واستغلال المحاجر	14
33,310,444	29,812,549	1,218,370	2,279,525	صناعة المنتجات الغذائية والمشروبات	15
13,749	0	0	13,749	صناعة منتجات الدخان والعسل والجراثك	16
958,390	742,769	100,728	114,893	صناعة النسوجات	17
2,586,447	163,990	380,130	2,042,327	صناعة الملابس وتهيئة وصياغة الفراء	18
5,060,377	5,030,409	20,283	9,685	دباغة الجلود وصنع الحفائب والأحذية	19
1,559,715	889,389	251,680	418,646	صناعة الخشب ومنتجاته والفلين	20
5,827,692	5,617,680	200,818	9,194	صناعة الورق ومنتجاته	21
4,618,730	3,606,002	616,871	395,857	الطباعة والنشر	22
30,918,341	30,367,154	549,460	1,727	منتجات تكرير البترول	23
29,666,915	13,886,097	15,722,920	57,898	صناعة المواد والمنتجات الكيميائية	24
7,276,312	5,707,869	1,371,373	197,070	صناعة منتجات المطاط والبلاستيك	25

القطاعات				النشاط الاقتصادي	
الاجمالي	أكثر من 50 مشغّل	من 10 إلى 49 مشغّل	أقل من 10 مشغّلين		
10,476,703	8,502,309	1,437,911	536,483	صناعة منتجات المعادن اللافلزية الأخرى	26
11,905,262	11,510,522	327,557	67,183	الصناعات الأساسية للمعادن	27
8,932,953	6,174,207	1,213,768	1,544,978	صناعة المنتجات المعدنية الإنشائية (عدا الآلات والمعدات)	28
3,846,021	3,112,291	630,635	103,095	صناعة الآلات والمعدات الأخرى	29
44,253	0	0	44,253	صناعة آلات الكاتب والحاسب الآلي والحاسبة	30
5,207,052	4,845,336	168,802	192,914	صناعة الآلات والأجهزة الراديوية والتلفزيون والاتصالات	31
147,409	72,558	69,275	5,576	صناعة معدات وأجهزة الراديو والتلفزيون والاتصالات	32
262,453	185,816	70,913	5,724	صناعة الأجهزة والمعدات الطبية والبصرية والساعات	33
1,547,898	824,887	700,162	22,849	صناعة المركبات ذات الحركات	34
436,946	343,585	25,458	67,903	صناعة معدات النقل الأخرى	35
3,638,507	1,682,087	826,946	1,129,474	صناعة الأثاث والمنتجات الأخرى غير المصنفة في موضع آخر	36
164,717	66,270	85,498	12,949	إعادة التصنيع	37
16,242,176	15,637,366	478,088	126,722	الإمداد بالكهرباء والغاز والبخار ولحاء الحار	40
865,271	631,531	91,399	142,341	جمع وتنقية وتوزيع الماء	41
44,754,926	38,645,210	3,812,451	2,297,265	التشبيد	45
42,649,147	18,589,498	6,453,301	17,606,348	بيع وصيانة السيارات والدرجات وبيع الوقود بالتجزئة	50
86,696,796	54,710,225	15,309,922	16,676,649	تجارة الجملة وتجارة العمولة ( عدا السيارات والدرجات)	51
93,115,268	13,073,402	16,036,643	64,005,223	تجارة التجزئة ( عدا السيارات والدرجات) وإصلاح السلع المنزلية	52
19,909,748	5,185,853	6,010,158	8,713,737	الفنادق والطاعم	55
4,365,913	3,600,252	410,216	355,445	النقل البري والنقل عبر الأنابيب	60

النفقات					النشاط الاقتصادي
الاجمالي	أكثر من 50 مشغل	من 10 إلى 49 مشغل	أقل من 10 مشغليين		
144,708	0	138,718	5,990		النقل المائي 61
12,469,167	12,446,561	22,606	0		النقل الجوي 62
7,250,977	706,238	3,474,338	3,070,401		الأنشطة المساعدة للنقل 63
27,916,408	24,027,747	2,730,740	1,157,921		البريد والاتصالات 64
31,204,696	27,981,742	3,033,254	189,700		الوساطة المالية (عد التأمين) 65
4,991,617	3,124,653	1,864,826	2,138		التأمين 66
141,757	10,625	67,532	63,600		الأنشطة المساعدة للوساطة المالية 67
4,420,050	2,174,303	687,366	1,558,381		الأنشطة العقارية 70
990,158	485,898	98,337	405,923		تأجير الآلات والعدات والسلع الشخصية والمنزلية 71
3,417,402	1,150,417	2,061,053	205,932		أنشطة الحاسب الآلي 72
11,545	0	4,090	7,455		أنشطة البحوث والتنمية والتطوير 73
10,728,995	5,556,848	3,307,119	1,865,028		الأنشطة التجارية الأخرى 74
3,758,626	1,567,772	1,910,137	280,717		التعليم 80
6,191,613	3,944,707	1,801,673	445,233		الأنشطة الصحية والاجتماعية 85
830,397	766,099	46,073	18,225		أنشطة الصرف الصحي والنظافة والصحة العامة 90
357,650	240,917	87,074	29,659		أنشطة المؤسسات ذات العضوية غير المسجلة في موضع آخر 91
1,052,038	509,861	293,799	248,378		الأنشطة الترفيهية والرياضية 92
2,038,527	154,134	81,707	1,802,686		الأنشطة الخدمية الأخرى 93
<b>686,119,366</b>	<b>446,284,422</b>	<b>100,762,779</b>	<b>139,072,165</b>		الجملة



## الإيرادات حسب النشاط الاقتصادي وفئات حجم المشتغلين

( بالآف الريالات )

الإجمالي	الإيرادات			النشاط الاقتصادي	
	أكثر من 50 مشتغل	من 10 إلى 49 مشتغل	أقل من 10 مشتغلين		
53,527,672	26,228,407	4,449,554	22,849,711	01	الزراعة والصيد وأنشطة الخدمات ذات الصلة
5,392	0	0	5,392	02	الغابات وقطع الأخشاب والأنشطة ذات الصلة
992,613	926,818	0	65,795	05	صيد الأسماك وأنشطة الخدمات ذات الصلة
677,227,485	672,551,099	4,676,386	0	11	استخراج البترول والغاز
72,591	37,591	35,000	0	13	تعديين مراكز الفلزات
3,936,916	3,435,075	149,211	352,630	14	أنشطة أخرى للتعديين واستغلال المحاجر
46,043,819	40,973,505	2,107,342	2,962,972	15	صناعة المنتجات الغذائية والمشروبات
15,698	0	0	15,698	16	صناعة منتجات الدخان والعسل والجراك
2,083,169	1,793,002	137,593	152,574	17	صناعة النسوجات
3,674,241	337,218	465,516	2,871,507	18	صناعة الملابس وتهيئة وصياغة الفراء
5,660,993	5,578,770	68,386	13,837	19	دباغة الجلود وصنع الحفائب والأحذية
2,074,727	1,141,244	345,449	588,034	20	صناعة الخشب ومنتجاته والفلين
7,842,659	7,150,688	682,189	9,782	21	صناعة الورق ومنتجاته
6,451,881	4,941,571	922,382	587,928	22	الطباعة والنشر
32,071,998	31,367,087	701,611	3,300	23	منتجات تكرير البترول
49,487,019	31,046,554	18,360,205	80,260	24	صناعة المواد والمنتجات الكيميائية
10,774,342	8,251,674	2,251,326	271,342	25	صناعة منتجات المطاط والبلاستيك

الإيرادات				النشاط الاقتصادي	
الاجمالي	أكثر من 50 مشغف	من 10 إلى 49 مشغف	أقل من 10 مشغف		
16,463,634	12,859,617	2,818,366	785,651	صناعة منتجات المعادن اللافلزية الأخرى	26
13,186,202	12,501,033	580,423	104,746	الصناعات الأساسية للمعادن	27
12,077,055	8,255,079	1,614,435	2,207,541	صناعة المنتجات المعدنية الإنشائية ( عدا الآلات والمعدات )	28
6,630,313	5,615,814	879,485	135,014	صناعة الآلات والمعدات الأخرى	29
59,988	0	0	59,988	صناعة آلات الكاتب والحاسب الآلي والحاسبية	30
11,377,874	10,720,347	409,166	248,361	صناعة الآلات والأجهزة الكهربائية الأخرى	31
315,622	207,627	100,859	7,136	صناعة معدات وأجهزة الراديو والتلفزيون والاتصالات	32
797,365	679,154	110,038	8,173	صناعة الأجهزة والمعدات الطبية والبصرية والساعات	33
2,187,167	1,035,474	1,124,181	27,512	صناعة المركبات ذات الحركات	34
500,179	368,545	39,632	92,002	صناعة معدات النقل الأخرى	35
4,882,244	2,105,042	1,274,123	1,503,079	صناعة الأثاث والمنتجات الأخرى غير المصنفة في موضع آخر	36
356,623	176,454	163,000	17,169	إعادة التصنيع	37
26,599,468	24,796,589	1,632,375	170,504	الإمداد بالكهرباء والغاز والبخار والماء الحار	40
1,645,893	1,324,867	112,066	208,960	جمع وتفتية وتوزيع الماء	41
85,842,707	74,554,548	7,235,726	4,052,433	التشييد	45
57,776,560	24,959,020	8,955,995	23,861,545	بيع وصيانة السيارات والدرجات وبيع الوفود بالتجزئة	50
108,793,930	68,396,448	19,335,067	21,062,415	تجارة العقيلة وتجارة العمولة ( عدا السيارات والدرجات )	51
118,229,483	17,079,496	21,300,951	79,849,036	تجارة التجزئة ( عدا السيارات والدرجات ) وإصلاح السلع المنزلية	52
27,414,121	6,772,681	9,106,095	11,535,345	المتادق والطاعم	55
7,587,376	6,130,444	687,005	769,927	النقل البري والنقل عبر الأنابيب	60

الإيرادات					النشاط الاقتصادي
الإجمالي	أكثر من 50 مشغل	من 10 إلى 49 مشغل	أقل من 10 مشغلين		
235,266	0	226,590	8,676		النقل المائي 61
14,052,469	14,017,914	34,555	0		النقل الجوي 62
10,907,692	1,511,954	5,187,328	4,208,410		الأنشطة المساعدة للنقل 63
42,289,105	37,517,774	3,077,340	1,693,991		البريد والاتصالات 64
46,238,503	41,339,151	4,672,720	226,632		الوساطة المالية ( عد التأمين ) 65
7,317,958	4,785,098	2,530,550	2,310		التأمين 66
239,780	26,874	146,372	66,534		الأنشطة المساعدة للوساطة المالية 67
6,962,748	3,601,316	930,093	2,431,339		الأنشطة العقارية 70
1,881,046	950,704	161,983	768,359		تأجير الآلات والمعدات والسلع الشخصية والمنزلية 71
5,505,352	1,604,590	3,647,967	252,795		أنشطة الحاسب الآلي 72
19,585	0	9,489	10,096		أنشطة البحوث والتنمية والتطوير 73
14,385,886	6,713,913	5,034,728	2,637,245		الأنشطة التجارية الأخرى 74
5,871,424	2,890,639	2,692,833	287,952		التعليم 80
10,317,033	6,991,177	2,728,264	597,592		الأنشطة الصحية والاجتماعية 85
1,228,216	1,125,019	80,692	22,505		أنشطة الصرف الصحي والنظافة والصحة العامة 90
682,095	518,740	117,602	45,753		أنشطة المؤسسات ذات العضوية غير المصنفة في موضع آخر 91
1,570,918	713,801	514,271	342,846		الأنشطة الترفيهية والرياضية 92
2,903,052	167,505	106,856	2,628,691		الأنشطة الخدمية الأخرى 93
<b>1,577,275,147</b>	<b>1,238,774,751</b>	<b>144,731,371</b>	<b>193,769,025</b>		<b>الجملة</b>





النفقات الأخرى حسب النشاط الاقتصادي وفئات حجم المشغلين  
( بالآلاف الريالات )

النفقات الأخرى				النشاط الاقتصادي	
الاجمالي	أكثر من 50 مشغل	من 10 إلى 49 مشغل	أقل من 10 مشغلين		
18,285,606	10,508,685	1,182,171	6,594,750	الزراعة والصيد وأنشطة الخدمات ذات الصلة	01
1,796	0	0	1,796	الغابات وقطع الأخشاب والأنشطة ذات الصلة	02
221,578	193,641	0	27,937	صيد الأسماك وأنشطة الخدمات ذات الصلة	05
44,427,912	41,785,671	2,642,241	0	استخراج البترول والغاز	11
28,007	17,010	10,997	0	تعديين مراكز الفلزات	13
2,777,472	2,467,363	94,394	215,715	أنشطة أخرى للتعديين واستغلال المحاجر	14
29,390,374	26,631,310	950,224	1,808,840	صناعة المنتجات الغذائية والمشروبات	15
11,824	0	0	11,824	صناعة منتجات الدخان والعسل والجراثك	16
825,106	655,375	84,682	85,049	صناعة النسوجات	17
1,538,174	103,284	239,425	1,195,465	صناعة الملابس وتجهئة وصناعة الفراء	18
5,031,000	5,008,189	16,493	6,318	دباغة الجلود وصنع الحفائب والأحذية	19
1,193,452	782,104	142,915	268,433	صناعة الخشب ومنتجاته والفلين	20
4,846,000	4,704,656	135,179	6,165	صناعة الورق ومنتجاته	21
3,799,195	3,076,366	429,923	292,906	الطباعة والنشر	22
30,620,649	30,097,471	522,136	1,042	منتجات تكرير البترول	23
26,242,458	11,358,139	14,839,029	45,290	صناعة المواد والمنتجات الكيميائية	24
6,467,317	5,071,418	1,231,215	164,684	صناعة منتجات المطاط والبلاستيك	25

النفقات الأخرى				النشاط الاقتصادي		
الاجمالي	أكثر من 50 مشغل	من 10 إلى 49 مشغل	أقل من 10 مشغليين			
8,682,575	7,149,546	1,111,436	421,593	صناعة منتجات المعادن اللافلزية الأخرى	26	
10,912,848	10,593,202	276,283	43,363	الصناعات الأساسية للمعادن	27	
7,216,237	5,427,243	840,230	948,764	صناعة المنتجات المعدنية الإنشائية ( عدا الآلات والمعدات )	28	
3,014,806	2,423,879	508,704	82,223	صناعة الآلات والمعدات الأخرى	29	
36,909	0	0	36,909	صناعة آلات الكاتب والحاسب الآلي والحاسبة	30	
4,694,006	4,390,386	125,941	177,679	صناعة الآلات والأجهزة الراديو والتلفزيون والاتصالات	31	
106,550	41,053	62,179	3,318	صناعة معدات وأجهزة الراديو والتلفزيون والاتصالات	32	
210,275	151,081	55,419	3,775	صناعة الأجهزة والمعدات الطبية والبصرية والساعات	33	
1,407,761	730,713	657,452	19,596	صناعة المركبات ذات الحركات الأخرى	34	
401,893	327,789	11,623	62,481	صناعة معدات النقل الأخرى	35	
2,788,819	1,393,310	562,078	833,431	صناعة الأثاث والمنتجات الأخرى غير المصنفة في موضع آخر	36	
107,997	13,266	84,488	10,243	إعادة التصنيع	37	
11,066,260	10,674,274	284,325	107,661	الإمداد بالكهرباء والغاز والبخار ولحاء الحار	40	
582,342	415,925	70,736	95,681	جمع وتنقية وتوزيع الماء	41	
33,328,033	29,421,721	2,224,869	1,681,443	التشبيد	45	
38,052,667	17,749,567	5,737,600	14,565,500	بيع وصيانة السيارات والدراجات وبيع الوقود بالتجزئة	50	
80,911,359	51,559,528	14,025,357	15,326,474	تجارة الجملة وتجارة العمولة ( عدا السيارات والدراجات )	51	
83,217,123	11,804,216	14,587,468	56,825,439	تجارة التجزئة ( عدا السيارات والدراجات ) وإصلاح السلع المنزلية	52	
15,088,062	3,800,206	4,783,760	6,504,096	الفنادق والطاعم	55	
2,839,316	2,415,277	203,246	220,793	النقل البري والنقل عبر الأنابيب	60	

النفقات الأخرى					النشاط الاقتصادي
الإجمالي	أكثر من 50 مشغف	من 10 إلى 49 مشغف	أقل من 10 مشغفين		
124,586	0	121,545	3,041		النقل المائي 61
9,443,432	9,436,455	6,977	0		النقل الجوي 62
5,603,919	399,721	2,748,607	2,455,591		الأنشطة المساعدة للنقل 63
23,832,363	20,259,246	2,639,275	933,842		البريد والاتصالات 64
24,091,876	21,381,338	2,583,977	126,561		الوساطة المالية (عد التأمين) 65
4,233,334	2,524,092	1,708,560	682		التأمين 66
65,717	9,250	48,639	7,828		الأنشطة المساعدة للوساطة المالية 67
3,033,313	1,669,645	525,821	837,847		الأنشطة العقارية 70
705,965	376,321	53,249	276,395		تأجير الآلات والمعدات والسلع الشخصية والمنزلية 71
2,847,271	965,124	1,732,339	149,808		أنشطة الحاسب الآلي 72
1,950	0	1,012	938		أنشطة البحوث والتنمية والتطوير 73
6,338,576	3,319,923	1,986,029	1,032,624		الأنشطة التجارية الأخرى 74
1,507,329	513,681	894,684	98,964		التعليم 80
3,246,107	2,129,898	875,715	240,494		الأنشطة الصحية والاجتماعية 85
426,676	386,791	26,192	13,693		أنشطة الصرف الصحي والنظافة والصحة العامة 90
230,693	146,267	72,839	11,587		أنشطة المؤسسات ذات العضوية غير المصنفة في موضع آخر 91
706,358	350,558	204,897	150,903		الأنشطة الترفيهية والرياضية 92
1,180,552	93,460	36,948	1,050,144		الأنشطة الخدمية الأخرى 93
<b>567,993,775</b>	<b>366,904,634</b>	<b>85,001,523</b>	<b>116,087,618</b>		<b>الجملة</b>



فائض التشغيل حسب النشاط الاقتصادي وفئات حجم التشغيل  
( بالآلاف الريالات )

فائض التشغيل				النشاط الاقتصادي
الاجمالي	أكثر من 50 مشغل	فائض التشغيل من 10 إلى 49 مشغل	أقل من 10 مشغلين	
32,784,965	15,236,615	2,944,663	14,603,687	01 الزراعة والصيد وأنشطة الخدمات ذات الصلة
3,300	0	0	3,300	02 الغابات وقطع الأخشاب والأنشطة ذات الصلة
631,273	595,515	0	35,758	05 صيد الأسماك وأنشطة الخدمات ذات الصلة
610,288,988	608,414,398	1,874,590	0	11 استخراج البترول والغاز
24,883	9,557	15,326	0	13 تعدين مراكز الفلزات
832,756	704,118	14,971	113,667	14 أنشطة أخرى للتعددين واستغلال المحاجر
12,733,375	11,160,956	888,972	683,447	15 صناعة المنتجات الغذائية والمشروبات
1,949	0	0	1,949	16 صناعة منتجات الدخان والعسل والجراثك
1,124,779	1,050,233	36,865	37,681	17 صناعة النسوجات
1,087,794	173,228	85,386	829,180	18 صناعة الملابس وتجهيئة وصناعة الفراء
600,616	548,361	48,103	4,152	19 دباغة الجلود وصنع الحفائب والأحذية
515,012	251,855	93,769	169,388	20 صناعة الخشب ومنتجاته والفلين
2,014,967	1,533,008	481,371	588	21 صناعة الورق ومنتجاته
1,833,151	1,335,569	305,511	192,071	22 الطباعة والنشر
1,153,657	999,933	152,151	1,573	23 منتجات تكرير البترول
19,820,104	17,160,457	2,637,285	22,362	24 صناعة المواد والمنتجات الكيميائية
3,498,030	2,543,805	879,953	74,272	25 صناعة منتجات المطاط والبلاستيك

فائض التشغيل					النشاط الاقتصادي
الاجمالي	أكثر من 50 مشغّل	من 10 إلى 49 مشغّل	أقل من 10 مشغّلين		
5,986,931	4,357,308	1,380,455	249,168	صناعة منتجات المعادن اللافلزية الأخرى	26
1,280,940	990,511	252,866	37,563	الصناعات الأساسية للمعادن	27
3,144,102	2,080,872	400,667	662,563	صناعة المنتجات المعدنية الإنشائية ( عدا الآلات والمعدات )	28
2,784,292	2,503,523	248,850	31,919	صناعة الآلات والمعدات الأخرى	29
15,735	0	0	15,735	صناعة آلات الكاتب والحاسب الآلي والحاسبية	30
6,170,822	5,875,011	240,364	55,447	صناعة الآلات والأجهزة الكهربائية الأخرى	31
168,213	135,069	31,584	1,560	صناعة معدات وأجهزة الراديو والتلفزيون والاتصالات	32
534,912	493,338	39,125	2,449	صناعة الأجهزة والمعدات الطبية والبصرية والساعات	33
639,269	210,587	424,019	4,663	صناعة المركبات ذات الحركات	34
63,233	24,960	14,174	24,099	صناعة معدات النقل الأخرى	35
1,243,737	422,955	447,177	373,605	صناعة الأثاث والمنتجات الأخرى غير المصنفة في موضع آخر	36
191,906	110,184	77,502	4,220	إعادة التصنيع	37
10,357,292	9,159,223	1,154,287	43,782	الإمداد بالكهرباء والغاز والبخار والماء الحار	40
780,622	693,336	20,667	66,619	جمع وتدفية وتوزيع الماء	41
41,087,781	35,909,338	3,423,275	1,755,168	التشييد	45
15,127,413	6,369,522	2,502,694	6,255,197	بيع وصيانة السيارات والدرجات وبيع الوفود بالتجزئة	50
22,097,134	13,686,223	4,025,145	4,385,766	تجارة العقيلة وتجارة العمولة ( عدا السيارات والدرجات )	51
25,114,215	4,006,094	5,264,308	15,843,813	تجارة التجزئة ( عدا السيارات والدرجات ) وإصلاح السلع المنزلية	52
7,504,373	1,586,828	3,095,937	2,821,608	المتاحق والطاعم	55
3,221,463	2,530,192	276,789	414,482	النقل البري والنقل عبر الأنابيب	60

فائض التشغيل				النشاط الاقتصادي
الاجمالي	أكثر من 50 مشغول	من 10 إلى 49 مشغول	أقل من 10 مشغولين	
90,558	0	87,872	2,686	النقل المائي
1,583,302	1,571,353	11,949	0	النقل الجوي
3,656,715	805,716	1,712,990	1,138,009	الأنشطة المساعدة للنقل
14,372,697	13,490,027	346,600	536,070	البريد والاتصالات
15,033,807	13,357,409	1,639,466	36,932	الوساطة المالية ( عد التأمين )
2,326,341	1,660,445	665,724	172	التأمين
98,023	16,249	78,840	2,934	الأنشطة المساعدة للوساطة المالية
2,542,698	1,427,013	242,727	872,958	الأنشطة العقارية
890,888	464,806	63,646	362,436	تأجير الآلات والمعدات والسلع الشخصية والمنزلية
2,087,950	454,173	1,586,914	46,863	أنشطة الحاسب الآلي
8,040	0	5,399	2,641	أنشطة البحوث والتنمية والتطوير
3,656,891	1,157,065	1,727,609	772,217	الأنشطة التجارية الأخرى
2,112,798	1,322,867	782,696	7,235	التعليم
4,125,420	3,046,470	926,591	152,359	الأنشطة الصحية والاجتماعية
397,819	358,920	34,619	4,280	أنشطة الصرف الصحي والنظافة والصحة العامة
324,445	277,823	30,528	16,094	أنشطة المؤسسات ذات العضوية غير المصنفة في موضع آخر
518,880	203,940	220,472	94,468	الأنشطة الترفيهية والرياضية
864,525	13,371	25,149	826,005	الأنشطة الخدمية الأخرى
<b>891,155,781</b>	<b>792,490,329</b>	<b>43,968,592</b>	<b>54,696,860</b>	<b>الجملة</b>





## القيمة المضافة حسب النشاط الاقتصادي وفئات حجم المشتغلين

( بالآلاف الريالات )

القيمة المضافة					النشاط الاقتصادي
الاجمالي	أكثر من 50 مشغل	من 10 إلى 49 مشغل	أقل من 10 مشغلين		
35,242,066	15,719,722	3,267,383	16,254,961		01 الزراعة والصيد وأنشطة الخدمات ذات الصلة
3,596	0	0	3,596		02 الغابات وقطع الأخشاب والأنشطة ذات الصلة
771,035	733,177	0	37,858		05 صيد الأسماك وأنشطة الخدمات ذات الصلة
632,799,573	630,765,428	2,034,145	0		11 استخراج البترول والغاز
44,584	20,581	24,003	0		13 تعدين مراكز الفلزات
1,159,444	967,712	54,817	136,915		14 أنشطة أخرى للتعدين واستغلال المحاجر
16,653,445	14,342,195	1,157,118	1,154,132		15 صناعة المنتجات الغذائية والمشروبات
3,874	0	0	3,874		16 صناعة منتجات الدخان والعسل والجراثك
1,258,063	1,137,627	52,911	67,525		17 صناعة النسيج
2,136,067	233,934	226,091	1,676,042		18 صناعة الملابس وتجهيئة وصناعة الفراء
629,993	570,581	51,893	7,519		19 دباغة الجلود وصنع الحفائب والأحذية
881,275	359,140	202,534	319,601		20 صناعة الخشب ومنتجاته والفلين
2,996,659	2,446,032	547,010	3,617		21 صناعة الورق ومنتجاته
2,652,686	1,865,205	492,459	295,022		22 الطباعة والنشر
1,451,349	1,269,616	179,475	2,258		23 منتجات تكرير البترول
23,244,561	19,688,415	3,521,176	34,970		24 صناعة المواد والمنتجات الكيميائية
4,307,025	3,180,256	1,020,111	106,658		25 صناعة منتجات المطاط والبلاستيك

القيمة المضافة				النشاط الاقتصادي	
الاجمالي	أكثر من 50 مشغّل	من 10 إلى 49 مشغّل	أقل من 10 مشغّلين		
7,781,059	5,710,071	1,706,930	364,058	صناعة منتجات المعادن اللافلزية الأخرى	26
2,273,354	1,907,831	304,140	61,383	الصناعات الأساسية للمعادن	27
4,860,818	2,827,836	774,205	1,258,777	صناعة المنتجات المعدنية الإنشائية (عدا الآلات والمعدات)	28
3,615,507	3,191,935	370,781	52,791	صناعة الآلات والمعدات الأخرى	29
23,079	0	0	23,079	صناعة آلات الكاتب والحاسب الآلي والحاسبية	30
6,683,868	6,329,961	283,225	70,682	صناعة الآلات والأجهزة الكهربائية الأخرى	31
209,072	166,574	38,680	3,818	صناعة معدات وأجهزة الراديو والتلفزيون والاتصالات	32
587,090	528,073	54,619	4,398	صناعة الأجهزة والمعدات الطبية والبصرية والساعات	33
779,406	304,761	466,729	7,916	صناعة المركبات ذات الحركات	34
98,286	40,756	28,009	29,521	صناعة معدات النقل الأخرى	35
2,093,425	711,732	712,045	669,648	صناعة الأثاث والمنتجات الأخرى غير المصنفة في موضع آخر	36
248,626	163,188	78,512	6,926	إعادة التصنيع	37
15,533,208	14,122,315	1,348,050	62,843	الإمداد بالكهرباء والغاز والبخار والماء الحار	40
1,063,551	908,942	41,330	113,279	جمع وتغليف وتوزيع الماء	41
52,514,674	45,132,827	5,010,857	2,370,990	التشييد	45
19,723,893	7,209,453	3,218,395	9,296,045	بيع وصيانة السيارات والدرجات وبيع الوقود بالتجزئة	50
27,882,571	16,836,920	5,309,710	5,735,941	تجارة العقيلة وتجارة العمولة ( عدا السيارات والدرجات )	51
35,012,360	5,275,280	6,713,483	23,023,597	تجارة التجزئة ( عدا السيارات والدرجات ) وإصلاح السلع المنزلية	52
12,326,059	2,972,475	4,322,335	5,031,249	المتاحق والطاعم	55
4,748,060	3,715,167	483,759	549,134	النقل البري والنقل عبر الأنابيب	60

القيمة المضافة				النشاط الاقتصادي
الاجمالي	أكثر من 50 مشغل	من 10 إلى 49 مشغل	أقل من 10 مشغولين	
110,680	0	105,045	5,635	النقل المائي
4,609,037	4,581,459	27,578	0	النقل الجوي
5,303,773	1,112,233	2,438,721	1,752,819	الأنشطة المساعدة للنقل
18,456,742	17,258,528	438,065	760,149	البريد والاتصالات
22,146,627	19,957,813	2,088,743	100,071	الوساطة المالية (عد التأمين)
3,084,624	2,261,006	821,990	1,628	التأمين
174,063	17,624	97,733	58,706	الأنشطة المساعدة للوساطة المالية
3,929,435	1,931,671	404,272	1,593,492	الأنشطة العقارية
1,175,081	574,383	108,734	491,964	تأجير الآلات والمعدات والسلع الشخصية والمنزلية
2,658,081	639,466	1,915,628	102,987	أنشطة الحاسب الآلي
17,635	0	8,477	9,158	أنشطة البحوث والتنمية والتطوير
8,047,310	3,393,990	3,048,699	1,604,621	الأنشطة التجارية الأخرى
4,364,095	2,376,958	1,798,149	188,988	التعليم
7,070,926	4,861,279	1,852,549	357,098	الأنشطة الصحية والاجتماعية
801,540	738,228	54,500	8,812	أنشطة الصرف الصحي والنظافة والصحة العامة
451,402	372,473	44,763	34,166	أنشطة المؤسسات ذات العضوية غير المصنفة في موضع آخر
864,560	363,243	309,374	191,943	الأنشطة الترفيهية والرياضية
1,722,500	74,045	69,908	1,578,547	الأنشطة الخدمية الأخرى
<b>1,009,281,372</b>	<b>871,870,117</b>	<b>59,729,848</b>	<b>77,681,407</b>	<b>الجملة</b>



الأصول الثابتة المشتراة خلال العام حسب النشاط الاقتصادي ووفات حجم المشتغلين  
( بالآف الريالات )

الأصول الثابتة المشتراة خلال العام							النشاط الاقتصادي
الاجمالي	أصول أخرى	أراضي ومباني	أثاث	آلات ومعدات أخرى	معدات ووسائل نقل		
406,123	23,204	213,729	8,188	135,081	25,921	الزراعة والصيد وأنشطة الخدمات ذات الصلة	
0	0	0	0	0	0	الغابات وقطع الأخشاب والأنشطة ذات الصلة	
8,357	0	0	0	3,463	4,894	صيد الأسماك وأنشطة الخدمات ذات الصلة	
22,788,916	21,577	571,842	219,361	21,585,474	390,662	استخراج البترول والغاز	
3,018	0	2,302	0	716	0	تعددين مراكز الفلزات	
1,119,393	10,113	175,300	6,489	904,504	22,987	أنشطة أخرى للتعددين واستغلال الحاجر	
5,379,507	1,827,857	1,180,970	271,249	1,780,164	319,267	صناعة المنتجات الغذائية والمشروبات	
0	0	0	0	0	0	صناعة منتجات الدخان والمسل والجراك	
88,089	624	40,886	1,333	44,652	594	صناعة المنسوجات	
71,229	25,026	5,719	17,277	15,304	7,903	صناعة اللابيس وتهيئة وصياغة الفراء	
612	26	80	28	55	423	دباغة الجلود وصنع الحفائب والأحذية	
46,572	887	26,249	956	10,648	7,832	صناعة الخشب ومنتجاته والفلين	
585,995	237,364	119,242	12,604	201,374	15,411	صناعة الورق ومنتجاته	
128,216	8,317	21,780	6,792	73,717	17,610	الطباعة والنشر	
777,992	739,676	3,085	2,048	26,249	6,934	منتجات تكرير البترول	
2,105,269	462,583	488,529	39,496	999,315	115,346	صناعة المواد والمنتجات الكيماوية	
508,284	95,517	85,005	63,269	238,656	25,837	صناعة منتجات المطاط والبلاستيك	

الأصول الثابتة المشتراة خلال العام							النشاط الاقتصادي
الاجمالي	أصول أخرى	أراضي ومباني	أثاث	آلات ومعدات أخرى	معدات ووسائل نقل	معدات ووسائل نقل	
3,584,365	329,368	1,688,324	27,812	1,342,242	196,619	صناعة منتجات المعادن اللافلزية الأخرى	26
2,097,404	1,862,537	38,149	6,073	176,157	14,488	الصناعات الأساسية للمعادن	27
812,738	388,965	71,146	30,898	304,996	16,733	صناعة المنتجات المعدنية الإنشائية (عدا الآلات والمعدات)	28
199,544	27,280	69,931	7,853	72,535	21,945	صناعة الآلات والمعدات الأخرى	29
802	0	0	531	0	271	صناعة آلات المكاتب والحاسب الآلي والحاسبة	30
841,778	237,380	209,787	168,417	175,592	50,602	صناعة الآلات وأجهزة الراديو والتلفزيون والاتصالات الأخرى	31
14,188	8,044	588	440	1,862	3,254	صناعة معدات وأجهزة الراديو والتلفزيون والاتصالات	32
15,516	2,670	1,102	382	9,486	1,876	صناعة الأجهزة والمعدات الكهربائية والبصرية والساعات	33
62,368	38,100	4,753	7,321	9,925	2,269	صناعة المركبات ذات الحركات	34
3,860	72	145	308	1,410	1,925	صناعة معدات النقل الأخرى	35
180,115	45,460	20,371	23,314	48,008	42,962	صناعة الأثاث والمنتجات الأخرى غير الصنفة في موضع آخر	36
2,824	714	319	365	753	673	إعادة التصنيع	37
9,500,953	1,586,937	176,691	5,420	7,662,198	69,707	الإمداد بالكهرباء والغاز والبخار والماء الحار	40
99,935	8,263	35,775	1,986	14,726	39,185	جمع وتنقية وتوزيع الماء	41
5,874,762	234,144	3,425,770	98,527	1,503,527	612,794	التشييد	45
899,318	316,881	283,817	26,673	34,650	237,297	بيع وصيانة السيارات والدراجات وبيع الوقود بالتجزئة	50
3,795,052	156,545	341,463	388,736	533,209	2,375,099	تجارة الجملة وتجارة العمولة ( عدا السيارات والدراجات )	51
738,504	112,565	230,204	137,844	118,229	139,662	تجارة التجزئة (عدا السيارات والدراجات) وإصلاح السلع المنزلية	52
646,612	94,443	276,127	88,961	132,905	54,176	الفنادق والمطاعم	55
2,113,168	55,714	85,998	7,347	23,296	1,940,813	النقل البري والنقل عبر الأنابيب	60

الأصول الثابتة المشتركة خلال العام							النشاط الاقتصادي
الإجمالي	أصول أخرى	أراضي ومباني	أثاث	آلات ومعدات أخرى	معدات ووسائل نقل		
1,076,673	1,076,337	0	0	336	0	النقل المائي	61
8,662,830	1,148,322	0	1,531,109	765,560	5,217,839	النقل الجوي	62
134,670	16,708	2,907	7,249	74,163	33,643	الأنشطة المساعدة للنقل	63
4,541,704	3,462,552	112,392	107,936	828,272	30,552	البريد والاتصالات	64
1,846,030	63,201	918,460	471,678	336,750	55,941	الوساطة المالية (عد التأمين)	65
128,135	1,570	100,312	16,428	5,362	4,463	التأمين	66
1,031	19	526	388	48	50	الأنشطة المساعدة للوساطة المالية	67
1,673,748	22,260	1,612,981	15,621	9,058	13,828	الأنشطة العقارية	70
307,717	441	3,151	1,480	10,503	292,142	تأجير الآلات والمعدات والسلع الشخصية والمنزلية	71
61,484	5,882	17,291	13,713	21,206	3,392	أنشطة الحاسب الآلي	72
33	0	0	8	0	25	أنشطة البحوث والتنمية والتطوير	73
283,317	24,990	43,687	52,741	64,309	97,590	الأنشطة التجارية الأخرى	74
919,150	26,041	103,622	636,641	17,998	134,848	التعليم	80
603,901	182,613	144,281	39,439	214,916	22,652	الأنشطة الصحية والاجتماعية	85
151,974	10,294	63,557	5,347	2,274	70,502	أنشطة الصرف الصحي والنظافة والصحة العامة	90
16,108	3,795	2,024	2,491	2,214	5,584	أنشطة المؤسسات ذات العضوية غير المصنفة في موضع آخر	91
49,287	7,551	20,882	9,013	8,626	3,215	الأنشطة الترفيهية والرياضية	92
5,712	43	162	815	3,396	1,296	الأنشطة الخدمية الأخرى	93
<b>85,964,882</b>	<b>15,011,472</b>	<b>13,041,413</b>	<b>4,590,395</b>	<b>40,550,069</b>	<b>12,771,533</b>	<b>الجملة</b>	

