



إحصاءات الواردات

Import Statistics

1431 – 1432

2010



Preface

The Central Department of Statistics and Information is pleased to present the kingdom's Import statistics 2010. The publication is one of CDSI's series of publications on foreign trade.

The Harmonized System (H.S.) is used for the classification and tabulation of commodities. In addition to the H.S., other commodity classification such as the (S.I.T.C.) and (B.E.C.) are used for some tables in this publication.

The bulletin's details of Import statistics about quantities and values according to the most modern international classifications are considered as a main base that supports the economic databases. However, this main base can build many indicators that serve different levels of beneficiaries.

It includes many tables showing the kingdom's Imports of visible Commodity from other countries during this year .

And It Details as follows:

- Table (1) :
Kingdom Imports For The Years
2000-2010.
- Table (2) :
Imports By Utilization Of Items.
- Table (3) :
Imports By Nature Of Items.
- Table (4) :
Imports By Major Customs Ports.
- Table (5) :
Imports By Type Of Transportation.
- Table (6) :
Top 50 Import Commodities By Value With
3 Major Countries.
- Table (7) :
Imports By Standard International Trade
Classification.
- Table (8) :
Imports By Broad Economic Categories.

يسر مصلحة الإحصاءات العامة والمعلومات أن تقدم نشرة إحصاءات واردات المملكة لعام ٢٠١٠ م ضمن سلسلة إصدارات المصلحة عن التجارة الخارجية للمملكة .

وقد اعتمد في هذه النشرة على تصنيف النظام المنسق (H.S) أضافه إلى جداول خاصة كالدليل التجاري الدولي (S.I.T.C) والمجموعات الاقتصادية الشاملة (B.E.C) وطبيعة هذه المواد (مصنعه ، نصف مصنعه ، خام) واستخدامها النهائي (استهلاكية ، وسيطة ، رأسمالية).

إن ما اشتملته هذه النشرة من تفصيلات لإحصاءات الواردات من كميات وقيم وفق أحدث التصنيف الدولية، إنما يعتبر قاعدة أساسية تعزز قواعد البيانات الاقتصادية، ويمكن من خلالها بناء العديد من المؤشرات التي تخدم المستفيدين على مختلف مستوياتهم ، وتتضمن هذه النشرة جداول متعددة توضح واردات المملكة من السلع المنظورة من دول العالم المختلفة خلال هذا العام.

وكان تفصيل النشرة كما يلي :

- جدول رقم (١) :
إجمالي واردات المملكة خلال السنوات
٢٠٠٠-٢٠١٠م
- جدول رقم (٢) :
الواردات حسب استخدام المواد.
- جدول رقم (٣) :
الواردات حسب طبيعة المواد.
- جدول رقم (٤) :
الواردات حسب المنافذ الجمركية.
- جدول رقم (٥) :
الواردات حسب نوع وسيلة النقل.
- جدول رقم (٦) :
أعلى ٥٠ صنف مستورد بالنسبة للقيمة مع ٣ دول
رئيسية مصدرة.
- جدول رقم (٧) :
الواردات حسب تصنيف الدليل التجاري الدولي.
- جدول رقم (٨) :
الواردات حسب المجموعات الاقتصادية الشاملة.

- Table (9) :
Imports By Sections And Chapters.
- Table (10) :
Imports According To Commodities And Countries.
- Table (11) :
Top 15 Trading Countries By Value Of Imports With 3 Major Commodities.
- Table (12) :
National And Foreign Import From G.C.C.
- Table (13) :
Values of Imports By Countries Group and Countries.
- Table (14) :
Imports By Countries And Major Commodities.

The Central Department of Statistics and information, while presenting this publication, hopes that the figures and data included herein would be a contribution that supports the statistics and economic studies and research in the Kingdom.

Finally, the Central Department of statistics and Information would like to express its gratitude and appreciation to the Customs Department staff for their continuous cooperation.

The CDSI also thanks all who contributed in preparing this publication and welcomes any comments from its users regarding the development of this publication.

- جدول رقم (٩) :
الواردات حسب الأقسام والفصول.
- جدول رقم (١٠) :
الواردات حسب الأصناف والدول.
- جدول رقم (١١) :
أكبر ١٥ دولة تستورد منها المملكة حسب قيمة الاستيراد لثلاثة أصناف رئيسة.
- جدول رقم (١٢) :
السلع الوطنية والأجنبية المستوردة من دول مجلس التعاون الخليجي.
- جدول رقم (١٣) :
الواردات حسب مجموعات الدول والدول المستورد منها.
- جدول رقم (١٤) :
الواردات حسب الدول وأهم السلع.

وترجو مصلحة الإحصاءات العامة والمعلومات وهي تقدم هذه النشرة أن تسهم في دعم الأبحاث والدراسات الإحصائية و الاقتصادية بالمملكة .

وختاماً تود المصلحة أن تعبر عن شكرها وتقديرها لجميع العاملين بمصلحة الجمارك على التعاون المستمر الذي تلقاه منهم كما تشكر كل من ساهم في إعداد هذه النشرة .

والله الموفق ،،،

الفهرس Index

Title	الصفحة Page	العنوان
Part I : Bases and indicators of the bulletin		
القسم الأول : أسس و مؤشرات النشرة		
The Basis Used in Compiling Processing And Publishing of the Imports Statistics	11	الأسس المستخدمة في جمع ومعالجة نشرة إحصاءات الواردات
Summary of the Important Indicator	15	خلاصة بأهم مؤشرات النشرة
Part II : Bulletin Tables		
القسم الثاني : جداول النشرة		
First : Overall Tables		
أولا : جداول إجمالية		
Kingdom's Imports For The Years 2000-2010	1 - 1	واردات المملكة خلال السنوات ٢٠٠٠ - ٢٠١٠م
Import By Utilization Of Items For Years 2006-2010	2 - 1	الواردات حسب استخدام المواد للسنوات ٢٠٠٦-٢٠١٠م
Import By Nature Of Items For Years 2006-2010	3 - 1	الواردات حسب طبيعة المواد للسنوات ٢٠٠٦-٢٠١٠م
Import by Major Customs Ports For Years 2006-2010	4 - 1	الواردات حسب المنافذ الجمركية الرئيسية للسنوات ٢٠٠٦-٢٠١٠م
Import By Type Of Transportation For Years 2006-2010	5 - 1	الواردات حسب نوع وسيلة النقل للسنوات ٢٠٠٦-٢٠١٠م
Second : Commodities And Commodities Groups Table		
ثانيا : جداول السلع ومجموعات السلع		
Top 50 Import Commodities By Value With 3 Major Countries For The Year Of 2010	6 - 1	أعلى ٥٠ صنف مستورد بالنسبة للقيمة مع ٣ دول رئيسة مصدرة لعام ٢٠١٠م
Imports By Standard International Trade Classification For The Years Of 2008 - 2010	7 - 1	الواردات حسب تصنيف الدليل التجاري الدولي للسنوات ٢٠٠٨ - ٢٠١٠م
Imports By Broad Economic Categories For The Years Of 2008 - 2010	8 - 1	الواردات حسب المجموعات الاقتصادية الشاملة للسنوات ٢٠٠٨ - ٢٠١٠م
Imports By Sections And Chapters For The Years Of 2008 - 2010	9 - 1	الواردات حسب الأقسام والفصول للسنوات ٢٠٠٨ - ٢٠١٠م
Imports According To Commodities And Countries For The Year Of 2010	10 - 1	الواردات حسب الأصناف والدول لعام ٢٠١٠م
Chapters		
الفصول		
01- Live Animals	10 - 2	٠١- حيوانات حيه
02- Meat And Edible Meat Offal	10 - 3	٠٢- لحوم واحشاء واطراف صالحه للاكل
03- Fish, Crustaceans, Molluscs, Aquatic Invertebrates	10 - 6	٠٣- اسماك وقشريات ، رخويات لافقاريات مائيه
04- Dairy Produce; Birds' Eggs; Honey; Other Edible Produce	10 - 9	٠٤- الالبان ومنتجاتها،بيض، طيور، عسل طبيعي، ومنتجات اخر للاكل
05- Products Of Animal Origin, Not Elsewhere Classified	10 - 16	٠٥- منتجات أخرى من اصل حيواني ، غير مذكوره ولا داخله في مكان اخر
06- Live Trees And Plants; Bulbs And The Like; Etc.	10 - 16	٠٦- اشجار ونباتات حيه ، ابصال وجذور ومايمثلها الخ
07- Edible Vegetables And Certain Roots And Tubers	10 - 17	٠٧- خضروات وجذور معينه ودرنات صالحه للاكل

الفهرس Index

Title	الصفحة Page	العنوان
08- Edible Fruit And Nuts; Peel Of Citrus Fruits	10 - 21	٠٨- فواكه واثمار صالحه للاكل ، قشور حمضيات
09- Coffee, Tea, Mate And Spices	10 - 27	٠٩- بن وشاى ومنه وبهارات وافاويه
10- Cereals	10 - 30	١٠- حبوب
11- Milling Products; Malt; Starches; Inulin	10 - 32	١١- منتجات مطاحن ؛ شعير ناشط (مالت) ؛ نشاء انيولين
12- Oil Seeds; Miscellaneous Grains And Fruits; Straw	10 - 34	١٢- حبوب واثمار زيتيه ، حبوب وبذور واثمار منوعه ، قش،
13- Lacs; Gums, Resins And Other Vegetable Saps	10 - 36	١٣- صمغ اللك ، وصموغ وراتنجات وغيرها من عصارات نباتيه اخر
15- Animal Or Vegetable Fats, Oils And Waxes	10 - 36	١٥- شحوم ودهون وزيت حيوانيه ونباتيه
16- Preparations Of Meat, Fish Or Crustaceans	10 - 40	١٦- محضرات لحوم اسماك او قشريات
17- Sugar And Sugar Confectionery	10 - 41	١٧- سكر ومصنوعات سكريه
18- Cocoa And Cocoa Preparations	10 - 45	١٨- كاكاو ومحضراته
19- Preparations Of Cereals, Flour, Starch Or Milk	10 - 47	١٩- محضرات اساسها الحبوب او الدقيق او النشاء او الالبان ،
20- Preparations Of Vegetables, Fruit, Nuts	10 - 52	٢٠- محضرات خضر ومحضرات ثمار او فواكه
21- Miscellaneous Edible Products	10 - 60	٢١- محضرات غذائيه منوعه
22- Beverages And Vinegar	10 - 67	٢٢- مشروبات ، سوائل وخل
23- Residues From Food Industries; Animal Fodder	10 - 68	٢٣- بقايا ونفايات صناعات الاغذيه؛اغذيه محضره للحيوانات
24- Tobacco And Manufactured Tobacco Substitutes	10 - 71	٢٤- تبغ وابدال تبغ مصنعه
25- Salt; Sulphur; Earths And Stone; Plastering Materials	10 - 72	٢٥- ملح ، كبريت ، التربه واحجار ، جص، كلس ، اسمنت
26- Ores, Slag And Ash	10 - 74	٢٦- خامات معادن، خبث ورماد
27- Mineral Fuels, Oils And Waxes	10 - 76	٢٧- وقود معدنى ، زيوت وشموع
28- Inorganic Chemicals; Organic And Inorganic Compounds	10 - 79	٢٨- منتجات كيمائويه غير عضويه ، مركبات عضويه و غير عضويه
29- Organic Chemicals	10 - 86	٢٩- منتجات كيمائويه عضويه
30- Pharmaceutical Products	10 - 101	٣٠- منتجات الصيدله
31- Fertilizers	10 - 109	٣١- اسمده

الفهرس Index

Title	الصفحة Page	العنوان
32- Tanning Extracts; Tannins; Dyes; Paints; Ink	10 - 111	٣٢- خلاصات للداغاه والصباغاه؛ مواد داغاه؛ اصباغ؛ دهانات؛ احبار
33- Essential Oils; Perfumes; Toilet Preparations	10 - 120	٣٣- زيوت عطريه؛ عطور؛ محضرات تجميل (تواليت)-
34- Soap And Washing Products; Waxes; Candles	10 - 130	٣٤- صابون؛ محضرات غسيل؛ شموع اصطناعيه؛ شموع اضاءه
35- Albuminoidal Substances; Starches; Glues; Enzymes	10 - 135	٣٥- مواد زلاليه؛ نشاء؛ غراء؛ انزيمات (خمائر)-
36- Explosives; Pyrotechnic Products; Matches; Similar	10 - 137	٣٦- متفجرات؛ منتجات ناربيه فنيه؛ ثقاب؛ اصناف مماثله
37- Photographic Or Cinematographic Goods	10 - 138	٣٧- منتجات تصوير فوتوغرافي او سينمائي
38- Miscellaneous Chemical Products	10 - 139	٣٨- منتجات كيمياويه منوعه
39- Plastics And Articles Thereof	10 - 150	٣٩- لدائن ومصنوعاتها
40- Rubber And Articles Thereof	10 - 179	٤٠- مطاط ومصنوعاته
42- Leather Articles; Saddlery; Travel Goods, Handbags	10 - 190	٤٢- مصنوعات من جلد؛ عده الحيوانات والسراجه؛ لوازم سفر؛ حقائب
43- Wood And Articles Of Wood; Wood Charcoal	10 - 193	٤٣- خشب ومصنوعاته؛ فحم خشبي
- Articles Of Straw, Other Plaiting Materials; Basketware	10 - 201	- مصنوعات من قش، او من مواد ضفر اخر؛ اصناف صناعه السلال
47- Pulp Of Wood Of Of Other Fibrous Cellulosic Material	10 - 201	٤٧- لب خشب او مواد ليفيه سليولوزيه اخر او نفايا ورق
48- Paper And Paperboard; Articles Thereof	10 - 202	٤٨- ورق وورق مقوى (كرتون)؛ مصنوعات من عجائن ورقيه
49- Printed Books, Newspapers, Pictures And The Like	10 - 220	٤٩- كتب، صحف، وصور ومايمائلها، مخطوطات يدويه، مستنسخات، تصاميم
50- Silk	10 - 221	٥٠- حرير طبيعي
51- Wool, Animal Hair; Horsehair Yarn And Woven Fabric	10 - 222	٥١- صوف، وبر؛ خيوط ونسج من شعر خيل
52- Cotton	10 - 222	٥٢- قطن
53- Other Vegetable Textile Fibers; Paper Yarn	10 - 222	٥٣- الياف نسجيه نباتيه اخر؛ خيوط من ورق ونسجها
54- Manmade Filaments	10 - 223	٥٤- شعيرات تركيبيه او اصطناعيه
55- Manmade Staple Fibers	10 - 226	٥٥- الياف تيليه تركيبيه او اصطناعيه
56- Wadding, Felt And Nonwovens; Special Yarns; Ropes	10 - 229	٥٦- حشو، ولباد، نسج غير منسوجه، خيوط خاصه؛ حبال
57- Carpets And Other Textile Floor Coverings	10 - 231	٥٧- سجاد واغطيه ارضيات اخر من مواد نسجيه

الفهرس Index

العنوان	الصفحة Page	Title
٥٨- نسج خاصة؛نسج معقوده من مواد نسجية؛مسننات(دانتيلا)؛مطرزات	10 - 235	58- Special Woven Fabrics; Tufted Textile Fabrics
٥٩- نسج مشربه او مطليه او مغطاه او منضده،اصناف فنيه من نسج	10 - 236	59- Impregnated, Coated, Or Laminated Textile Fabrics
٦٠- نسج مصنره	10 - 237	60- Knitted Or Crocheted Fabrics
٦١- البسه وتوابع البسه ، مصنره	10 - 237	61- Apparel And Clothing Accessories, Knitted Or Crocheted
٦٢- البسه وتوابع البسه ، غير مصنره	10 - 243	62- Apparel And Clothing Accessories, Not Knitted
٦٣- اصناف اخر جاهزه من مواد نسجية؛اطقم،البسه مستعمله،خرق	10 - 256	63- Other Made Up Textile Articles; Sets; Worn Clothing
٦٤- احذية و طماقات و ما يماثلها ، اجزاء هذه الاصناف	10 - 260	64- Footwear, Gaiters And The Like; Parts Of Such Articles
٦٥- اغطيه راسى و اجزاؤها	10 - 265	65- Headgear And Parts Thereof
٦٧- ريش، وزغب محضران ؛ ازهار اصطناعيه ؛ اصناف من شعر بشرى	10 - 266	67- Prepared Feathers, Down; Artificial Flowers; Human Hair
٦٨- مصنوعات من حجر،جص،،اسمنت،حرير صخرى،ميكأ، او ما يماثلها	10 - 266	68- Articles Of Stone, Plaster, Cement And The Like
٦٩- منتجات من خزف	10 - 270	69- Ceramic Products
٧٠- زجاج ومصنوعاته	10 - 274	70- Glass And Glassware
٧١- لؤلؤء ، واحجار كريمه او شبه كريمه ؛ معادن ؛ نقود	10 - 280	71- Pearls, Precious And Semi-Precious Stones, Metals; Coin
٧٢- حديد وصلب (فولاذ)-	10 - 283	72- Iron And Steel
٧٣- مصنوعات من حديد صب (ظهر) او حديد او صلب (فولاذ)-	10 - 305	73- Articles Of Iron And Steel
٧٤- نحاس، ومصنوعاته	10 - 337	74- Copper And Articles Thereof
٧٦- الومنيوم ومصنوعاته	10 - 342	76- Aluminium And Articles Thereof
٧٨- رصاص، ومصنوعاته	10 - 350	78- Lead And Articles Thereof
٧٩- زنك (توتياء) ومصنوعاته	10 - 351	79- Zinc And Articles Thereof
٨٠- قصدير ومصنوعاته	10 - 351	80- Tin And Articles Thereof
٨١- معادن عاديه اخر،خلائط خزفيه معدنيه (سيرميت)؛ومصنوعاتها	10 - 352	81- Other Base Metals; Cermets; Articles Thereof
٨٢- عدد ، وادوات قاطعه ، وملاعق ، وشوك ، من معادن عاديه	10 - 352	82- Tools, Implements, Cutlery, Spoons, Forks Of Base Metal
٨٣- اصناف منوعه من معادن عاديه	10 - 358	83- Miscellaneous Articles Of Base Metal

الفهرس Index

العنوان	الصفحة Page	Title
٨٤- مراجل والآت واجهزه ، وادوات آليه واجزاؤها	10 - 365	84- Boilers, Machinery, Mechanical Goods
٨٥- الآت واجهزه ومعدات كهربائيه واجزاؤها	10 - 473	85- Electrical Machinery And Equipment And Parts Thereof
٨٦- اليات للسكك الحديدية واجزاؤها	10 - 540	86- Railway Machinery And Parts
٨٧- وسائط نقل (مركبات) عدا ما يخص، السكك الحديدية او الترام	10 - 542	87- Vehicles Other Than Railway Or Tramway
٨٨- طائرات وسفن فضائيه واجزاؤها	10 - 566	88- Aircraft, Spacecraft And Parts Thereof
٨٩- سفن وقوارب منشآت عائمه	10 - 567	89- Ships, Boats And Floating Structures
٩٠- واجهزه بصريه، تصوير، قياس، طبيه، صناعه الساعات، ومايمائلها	10 - 569	90- Optical, Photographic, Measuring And Similar Instrument
٩١- اصناف صناعه الساعات واجزاؤها	10 - 598	91- Clocks And Watches And Parts Thereof
٩٤- اثاث ؛ فرش، (حشايا)؛ مصابيح؛ اشارات ؛ مباني مسبقه الصنع	10 - 599	94- Furniture; Mattresses; Lamps; Signs; Prefab Buildings
٩٥- لعب اطفال ، والعب مجتمعات ، وادوات للرياضه ؛ واجزاؤها	10 - 614	95- Toys, Games And Sports Requisites; Parts
٩٦- مصنوعات متنوعه	10 - 616	96- Miscellaneous Manufactured Articles
٩٧- تحف فنيه ، وقطع للمجموعات وقطع اثريه	10 - 620	97- Works Of Art, Collectors' Pieces, And Antiques
٩٨- سلع ذات إحكام خاصة	10 - 620	98- Commodities-Specific Provisions
٩٩- أخرى	10 - 620	99- Others
ثالثا: جداول الدول ومجموعات الدول:		Third : Countries And Countries Groups Tables
أكبر ١٥ دولة تستورد منها المملكة حسب قيمة الاستيراد لثلاثة أصناف رئيسة لعام ٢٠١٠ م	11 - 1	Top 15 Trading Countries By Value Of Imports With 3 Major Commodities For The Year Of 2010
السلع الوطنية والاجنبية المستوردة من دول مجلس التعاون الخليجي لعام ٢٠١٠ م	12 - 1	National And Foreign Product Import From The Gulf Cooperation Council Countries For The Year Of 2010
قيم الواردات حسب مجموعات الدول والدول المستورد منها للسنوات ٢٠٠٨ - ٢٠١٠ م	13 - 1	Values Of Imports By Countries Group and Countries For The Years Of 2008 - 2010
الواردات حسب الدول وأهم السلع لعام ٢٠١٠ م	14 - 1	Imports By Countries And Major Commodities For The Year Of 2010
الدول		Countries
سوريا	14 - 2	Syria
لبنان	14 - 3	Lebanon
الأردن	14 - 4	Jordan
الكويت	14 - 5	Kuwait
الجمهورية اليمنية	14 - 6	Republic Of Yemen
البحرين	14 - 7	Bahrain
قطر	14 - 8	Qatar
سلطنة عمان	14 - 9	Sultanate Of Oman

الفهرس Index

Title	الصفحة Page	العنوان
Countries		الدول
United Arab Emirates	14 - 10	الامارات العربية المتحدة
Iran	14 - 11	ايران
Afghanistan	14 - 12	افغانستان
Pakistan	14 - 13	الباكستان
Bangladesh	14 - 14	بنجلادش
India	14 - 15	الهند
Sri Lanka	14 - 16	سيريلانكا
Burmah	14 - 17	بورما
Thailand	14 - 17	تايلند
Malaysia	14 - 19	ماليزيا
Singapore	14 - 20	سنغافورة
Laos	14 - 21	لاوس
Cambodia	14 - 21	كامبوديا
Vietnam	14 - 21	فيتنام
Mongolia	14 - 22	منغوليا
China Mainland	14 - 22	الصين الشعبية
Taiwan	14 - 23	تايبون
Macau	14 - 25	مكاو
Hong Kong	14 - 25	هونج كونج
North Korea	14 - 26	كوريا الشمالية
South Korea	14 - 27	كوريا الجنوبية
Japan	14 - 28	اليابان
Philippines	14 - 29	الفلبين
Brunei Darussalam	14 - 30	بروناي(دار السلام)
Indonesia	14 - 30	اندونيسيا
Nepal	14 - 31	نيبال
Maldiv Islands	14 - 31	جزر الملديف
Uzbekistan	14 - 32	اوزباكستان
Kazakhstan	14 - 32	كازاخستان
Palastin	14 - 32	فلسطين
Belarus	14 - 32	بييلاروس
Antarctica	14 - 32	انتاركتيكا
Morocco	14 - 32	المغرب
Algiers	14 - 34	الجزائر
Tunisia	14 - 34	تونس
Libya	14 - 35	ليبيا
Egypt	14 - 35	مصر
Sudan	14 - 36	السودان
Mauritania	14 - 37	موريتانيا
Mali	14 - 37	مالي
Ghana	14 - 37	غانا
Ivory Coast	14 - 37	ساحل العاج
Nigeria	14 - 37	نيجيريا
Cameroon	14 - 37	الكاميرون
Central African Republic	14 - 38	جمهورية وسط افريقيا
Gabon	14 - 38	الجابون
Congo Brazzaville	14 - 38	الكونغو برازافيل
Ethiopia	14 - 38	اثيوبيا
Djibouti	14 - 39	جيبوتي
Somalia	14 - 39	جمهورية الصومال
Uganda	14 - 40	اوغندا
Kenya	14 - 40	كينيا
Tanzania	14 - 41	تنزانيا
Zambia	14 - 41	زامبيا
Malawi	14 - 41	ملاوي

الفهرس Index

Title	الصفحة Page	العنوان
Zimbabwe	14 - 41	زمبابوي
Lesotho	14 - 41	ليسوتو
Swaziland	14 - 41	سوازي لاند
South Africa	14 - 42	جنوب افريقيا
Namibia	14 - 43	ناميبيا
Comoro Islands	14 - 43	جزر القمر
Malagasi Republic	14 - 43	جمهورية ملاجاشي
Mauritius	14 - 43	موريشس
Eritrea	14 - 43	اريتريا
Kongo	14 - 43	كونجو
Australia	14 - 44	استراليا
Fiji Island	14 - 45	جزر فيجي
New Zealand	14 - 45	نيوزلندا
Terres Australes Francaises	14 - 46	مناطق فرنسا الشماليه
U.S.A	14 - 46	الولايات المتحدة الامريكية
Canada	14 - 47	كندا
Puerto Rico	14 - 48	بورتوريكو
Bahamas	14 - 49	جزر الباهاما
Jamaica	14 - 49	جاميكا
Dominica	14 - 49	الدومنيك
Trinidad	14 - 49	ترينداد وتوباكو
Honduras	14 - 49	هوندوراس
Cuba	14 - 50	كوبا
Haiti	14 - 50	هايتي
Dominican Republic	14 - 50	جمهورية الدومينيكان
Guatemala	14 - 50	جواتيمالا
El Salvador	14 - 50	السلفادور
Costa Rica	14 - 50	كوستاريكا
Panama	14 - 51	بنما
Colombia	14 - 51	كولمبيا
Venezuela	14 - 51	فينزولا
Ecuador	14 - 52	اكوادور
Peru	14 - 52	بيرو
Chile	14 - 52	شيلي
Brazil	14 - 53	البرازيل
Paraguay	14 - 54	براغواي
Uruguay	14 - 55	اورغواي
Argentina	14 - 55	الارجنتين
Mexico	14 - 57	المكسيك
Belize	14 - 58	بيليز
Vanuatu	14 - 58	فنواتو
St Vincent And Grenadines	14 - 58	سانت فينسنت
Aruba	14 - 58	اروبا
Netherlands Antilles	14 - 58	نيثرلاندز انتيليز
Virgin Islands British	14 - 58	جزر فيرجين البريطانية
Ireland	14 - 59	ايرلندا
Finland	14 - 60	فنلندا
Sweden	14 - 61	السويد
Norway	14 - 62	النرويج
Denmark	14 - 63	الدنمرك
Switzerland	14 - 64	سويسرا
Portugal	14 - 65	البرتغال
Austria	14 - 66	النمسا
Germany	14 - 67	المانيا

الفهرس Index

Title	الصفحة Page	العنوان
Holland	14 - 69	هولندا
Belgium	14 - 70	بلجيكا
Luxemburg	14 - 71	لوكسمبورج
U.K	14 - 72	المملكة المتحدة
France	14 - 73	فرنسا
Italy	14 - 74	ايطاليا
Greece	14 - 75	اليونان
Turkey	14 - 76	تركيا
Spain	14 - 77	اسبانيا
Iceland	14 - 78	ايسلاند
Malta	14 - 79	مالطه
Cyprus	14 - 79	قبرص
Poland	14 - 80	بولندا
Hungary	14 - 81	هنغاريا
Albania	14 - 82	البانيا
Bulgaria	14 - 83	بلغاريا
Romania	14 - 84	رومانيا
Estonia	14 - 85	استونيا
Latvia	14 - 85	لاتفيا
Lithuania	14 - 86	لتوانيا
Ukraine	14 - 87	اوكرانيا
Moldova	14 - 88	مولدافيا
Slovenia	14 - 88	سلوفينيا
Croatia	14 - 89	كرواتيا
Bosniaherzegovina	14 - 90	البوسنة والهرسك
Serbia	14 - 90	صيربيا والجبل الاسود
Russia	14 - 90	روسيا الاتحادية
Czech Republic	14 - 92	تشيكيا
Slovakia	14 - 93	سلوفاكيا
Macedonia	14 - 94	مقدونيا
Monaco	14 - 94	موناكو
San Marino	14 - 94	سان مارينو
Liechtenstein	14 - 95	ليختنشتاين
Turks Caicos Island	14 - 95	جزر توركس وتايكوس
Other Countries	14 - 95	دول أخرى

الأسس المستخدمة في جمع ومعالجة ونشر إحصاءات الواردات

The Bases Used in Compiling, Processing, Publishing of Imports' Statistics

١ - الأساس النظامي :

1 - Legal Basis :

The statistics included in this publication are compiled, processed and published in compliance with the General Statistics Law promulgated by the Royal Decree No.

23 for 7-12-1379 H. Article 3 of the law stipulates that the Central Department of statistics and information (CDSI) is entrusted with the task of holding commercial, economic, health, educational, industrial, financial or agricultural statistics as required. Article 2 of this Royal Decree indicates that the CDSI is the sole official statistical reference authority in Saudi Arabia.

2 - Source of Information :

The custom declarations of imports provided by the Customs Department represents the only and basic source of the statistics included in the Kingdom's import statistics.

All commodities, the data of which shown in these declarations are recorded by the CDSI. Regular meetings and continuous consultations are always held between the concerned divisions in both the CDSI and the Customs Department with aim at improving the flow of data from the customs to the Foreign Trade Division in the CDSI.

3 - Trade System :

Central Dept. of statistics and information is collecting foreign trade statistics so it includes the kingdom's imports of all commodities and goods to cover local needs.

Those imported commodities and goods subjected to the necessary procedures. Therefore, this bulletin does not include some materials like commodities existing in the transit, banknote and so forth.

4 - Classification Of Commodities :

The basic data on the foreign trade included in this bulletin are based on the 6-digit code of Harmonized System for classification of commodities under the Royal Decree No. M 56 dated 19/10/1407 H . The current 6-digit code which was set forth by the Customs Cooperation Council has been expanded to be the Kingdom's present 8-digit code by virtue of the Decree of the Minister of Finance 3/1805 dated 19/10/1410 H .

يتم جمع الإحصاءات في هذه النشرة ومعالجتها ونشرها استنادا إلى نظام الإحصاءات العامة للدول الصادر بالمرسوم الملكي رقم ٢٣ وتاريخ ٧ / ١٢ / ١٣٧٩ هـ حيث أشارت المادة (٣) منه بأن تضطلع مصلحة الإحصاءات العامة والمعلومات بمهمة إجراء إحصاءات تجارية أو اقتصادية أو صحية أو تعليمية أو صناعية أو مالية أو زراعية وغيرها حسب الاقتضاء .

كما أشارت المادة رقم (٢) منه بأن تكون مصلحة الإحصاءات العامة والمعلومات هي المرجع الإحصائي الرسمي الوحيد في المملكة العربية السعودية .

٢ - مصدر البيانات :

تشكل بيانات الاستيراد الجمركية التي ترد من مصلحة الجمارك المصدر الوحيد والأساسي لإحصاءات نشرة الواردات ، ويجرى تسجيل جميع السلع التي ترد بيانات استيراد لها . وتعقد دائما اجتماعات ومشاورات مستمرة بهدف تحسين إيصال البيانات من الجمارك إلى إدارة إحصاءات التجارة الخارجية بالمصلحة .

٣ - نظام التجارة :

تقوم المصلحة بجمع إحصاءات التجارة الخارجية بحيث تشمل استيراد المملكة من جميع السلع الواردة إلى المملكة لتغطية الاحتياجات المحلية التي تم استيرادها وأجريت عليها كافة الإجراءات المتبعة ... وبذلك فإن هذه النشرة لا تشمل على بعض المواد مثل البضائع الموجودة بالترانزيت ، وأوراق البنكوت .. وخلافة

٤ - تصنيف السلع :

تعتمد البيانات الأساسية عن التجارة الخارجية المدرجة في هذه النشرة تعتمد على التعرفة الجمركية وفقا للنظام المنسق الخاص بتصنيف وتبويب السلع الصادر بموجب المرسوم الملكي رقم م / ٥٦ وتاريخ ١٩ / ١٠ / ١٤٠٧ هـ والمكون من ست خانوات التي وضعها مجلس التعاون الجمركي . ولقد كان نطاق هذا الرمز المكون من ست خانوات قد وُسِّع إلى تصنيفه الحالي الخاص بالمملكة المكون من ثمان خانوات بموجب قرار معالي وزير المالية رقم ٣ / ١٨٠٥ / وتاريخ ١٩ / ١٠ / ١٤١٠ هـ.

The following is an index of the Harmonized System Code that is designed to help users of data to locate specific items of interest .

وفيما يلي فهرس للتعرف على الجمركية وفقا للنظام المنسق يشتمل على الخانتين الأولىين والمكون من ثمان خانات والواردة في هذه النشرة .

Chapter Title	عنوان الفصل	الفصول Chapters	القسم section
Live Animals; Animal Products	حيوانات حية منتجات حيوانية	01 - 05	1
Vegetable Products	منتجات نباتية	06 - 14	2
Animal and Vegetable fats; oils; wax and Their Products;	دهون وشحوم وزيوت وشموع نباتية وحيوانية والدهون المحضرة للأكل	15	3
Prepared Foodstuffs; Beverages and Vinegar; Tobacco	مواد غذائية محضرة - المشروبات والخل - التبغ (أبدال تبغ مصنعة)	16 - 24	4
Mineral products.	المنتجات المعدنية	25 - 27	5
Products of the chemical and Rubber and Articles thereof.	منتجات الصناعات الكيماوية وما يتصل بها	28 - 38	6
Artificial Resins, Rubber and Articles thereof.	لدائن ومطاط ومصنوعاتها	39 - 40	7
Raw Hides and skins, Leather, Furs and Articles Thereof; Suitcases; Handbags and Similar.	جلود خام ، ومدبوغة وفراء ومصنوعاتها	41 - 43	8
Wood and Articles of Wood Charcoal; Cork and Articles of Cork.	الأخشاب ومصنوعاته ، الفحم الخشبي ، الفلين	44 - 46	9
Paper-making Material; paper and Articles Thereof	ورق ومصنوعاته ومواد مستعملة في صناعته	47 - 49	10
Textiles and its Articles	الأنسجة والمصنوعات منها	50 - 63	11
Footwear, Headgear, Umbrellas, Whips, Articles of Human Hair	الأحذية وأغطية الرأس والمظلات ، عصي ، السياط والزهور الصناعية ، مصنوعات من الشعر البشري	64 - 67	12
Articles of Stone, Plaster, Cement, Asbestos, Mica, Ceramic Products and Glassware.	مصنوعات من حجر وجبس أو اسمنت والميكا وخزف وفخار الزجاج ومصنوعاته	68 - 70	13
Precious and Semi-Precious, False Jewelry; Coins , Pearls	اللؤلؤ والأحجار الكريمة وما شابهها ،المجوهرات التقليدية ، العملة	71	14
Base Metals and its Articles.	المعادن العادية ومصنوعاتها	72 - 83	15
Machinery and Mechanical Appliances; Electrical Equipment; Parts Thereof	الآلات والأجهزة والمعدات الكهربائية وأجزاؤها	84 - 85	16
Transport Equipment and Parts Thereof.	معدات النقل وأجزاؤها	86 - 89	17
Optical, Photographic, Cinematographic, Clocks and Watches parts Thereof	الأدوات البصرية والسينمائية والمعدات الطبية والمنبهات والساعات ، الآلات الموسيقية . وأجزاؤها	90 - 92	18
Arms and Ammunition; Parts thereof.	الأسلحة والذخائر وأجزاؤها	93	19
Miscellaneous Manufactured Articles.	سلع ومنتجات مختلفة	94 - 96	20
Works of Arts, Collectors Piecec and Antiques; Goods are special provisions	التحف الفنية والقطع الأثرية; سلع ذات أحكام خاصة	97 - 98	21

٥ - حجم النشرة :

5 - Size Of Bulletin :

In order to keep the bulletin published within a reasonable size, some limits were established as following :

First : - In the commodity table no. (10), a commodity's value must be at least 10 million SR to be published as a separate line . Commodities falling below the 10 million SR are shown in an aggregated form at the end of the table listed as (other Commodities) . As for the sub-classifications of commodities within the country tables, a country must have at least one million SR to be published within an acceptable commodity .

Second : - The same is true for the country table no. (13) - (14) where a country must have one million SR to be published separately or it will be aggregated at the end of the tables titled : (other Countries) . As for the sub-classifications of commodities within the country table; the value of a sub-classification commodity must be at 500,000 SR so as to be published separately with a maximum of 20 top commodities . But the sub-classification commodity that is not meeting the 500,000 SR limit will be aggregated as " other commodities " .

There are goods which its importation and the endurance of a testimony complete an origin by " The European Union " .

ولكي نجعل النشرة في حدود حجم معقول وضعت بعض القيود

وهي كالتالي :-

أولاً :- في جدول السلع رقم (١٠) لا بد وان يكون للسلعة من الشحنات ما قيمته (١٠) مليون ريال سعودي على الأقل قبل نشر هذه السلعة كسطر مستقل ، أما السلع التي تكون دون حد (١٠) مليون ريال سعودي فيتم إيضاح البيانات الخاصة بها على نحو إجمالي وتجميعي في نهاية الجدول (سلع أخرى) أما بالنسبة للتصنيفات الفرعية (الدولة داخل إطار السلعة) فلا بد وان يكون للدولة (١) مليون ريال سعودي على الأقل حتى يمكن نشرها داخل إطار سلعة .

ثانياً :- يسري نفس الحال على جدول الدول رقم (١٣) - (١٤) التي لا بد أن يكون للدولة فيه (١) مليون ريال سعودي حتى يمكن نشرها على حدة وألا فأنها تجمع في نهاية الجدول تحت عنوان (دول أخرى) وهنا مرة أخرى بالنسبة للتصنيفات الفرعية للسلع داخل إطار جدول الدول لا بد وان يكون للسلعة ٥٠٠ ألف ريال سعودي حتى يمكن نشرها على حدة ، ويحد أقصى (٢٠) أهم سلعة أما تلك السلع التي تقل عن حد ٥٠٠ ألف ريال سعودي فأنها سوف تجمع تحت عنوان (سلع أخرى) .

كما يلاحظ أن هناك بضائع مستوردة تحمل شهادة منشأ باسم "الاتحاد الأوروبي" .

٦ - وحدات القياس :

6 - Units of Measurement

The amount of any commodity is expressed in terms of net weight. Yet, other commodities are shown in unit numbers as necessary, such as (sheep, cars and watches), in addition to their weights in kilograms. The value of these commodities is in Saudi Riyals.

يعبر عن أي كمية لسلعة ما بالوزن الصافي بالإضافة إلى ذلك فإن هناك بعض السلع والأصناف يعبر عن كمياتها بالعدد حيث تتطلب طبيعة بعض السلع وضع أعدادها (كالأغنام والسيارات والساعات وما شابهها) بالإضافة إلى أوزانها بالكيلوجرامات . أما القيمة فهي (بالريال السعودي) .

7- The Most Important Definitions and Terminology Used in Imports' Statistics:

٧ - أهم التعاريف والمفاهيم المستخدمة في إحصاءات الواردات :

- الاستيراد :

ويقصد به وفق نظام التجارة الخارجية هو كل السلع والبضائع الواردة والداخلة إلى البلاد لتغطية الاحتياجات المحلية والتي تجرى عليها كافة الإجراءات الجمركية المتبعة في إنهاء استيراد سلعة ما .

- ميناء الدخول :

ويقصد به ذلك الميناء الذي تمر البضائع والسلع من خلاله للتخليص الجمركي .

- وسيلة النقل :

ويقصد بذلك الاستدلال على نمط أو وسيلة لمعرفة ما إذا النقل قد تم جواً أو برّاً أو بحراً .

- Import

According to the foreign trade system, import refers to all goods and commodities coming into the country to meet its local needs, after passing through the customs' procedures followed in this respect .

- Port of Entry

It is the port through which commodities and goods pass for customs clearance .

- Means of Transportation

It indicates to the way of transport : by air, sea or land .

- Country of Origin

It is the country where the agricultural crops and animal products are produced, or the country where the raw materials are extracted .

- Statistical Indicator:

It is the substitution of the commodity description by digital codes so as to be classified in statistical formats prepared for this purpose and then in statistical tables to be used for all statistical purposes . The statistical indicator used in the foreign trade statistics is the Harmonized System (H.S.) used in commodity classification .

- Net Weight:

It means the total weight (in KG) of the commodity after excluding the wrapping and packing weight . For publishing purposes, net weight was measured in metric tons or thousand metric tons for some tables .

- Value of Imports (C.I.F)

The value of imports is calculated on C.I.F. basis . The value represents the cost, insurance, freight and other costs incurred until delivery of goods to the port of entry, apart from the customs duties .

8 – Sources of Changes

Foreign Trade data are subject to several changes which may arise from various sources . Among these are errors in the reporting and / or processing of information as to commodity classification, net weight, values and other statistical factors. The procedures used to compile these statistics include clerical and computer processing checks designed to protect the accuracy of the statistics to the fullest practicable extent. The foreign trade statistics may also experience changes in figures depending on the time at which the CDSI receives the data from the Customs Department. Sometimes, there is a delay in sending the data from the Customs ports for several reasons. However, these figures are corrected in the following publications issued by CDSI.

For Correspondence and inquiries, post the following address

Central Department of Statistics & Information
Economic Statistics Department
P.O.BOX 3735, Riyadh 11481
Kingdom of Saudi Arabia
Tel: (00966) (1) 4014138

The price of the Kingdom's Export Statistics is (100 S.R.) or the equivalent. Remittance should be done by international money order or by a draft on a Saudi Arabian Bank.

- بلد منشأ البضاعة :

وهو بلد الإنتاج فيما يتعلق بالحاصلات الزراعية والحيوانية والبلد الذي تمت فيه الصناعة الأخيرة فيما يتعلق بالسلع المصنوعة وفيما يتعلق بالمواد الخام للدولة التي استخرجت تلك المواد من مناجمها .

- الدليل الإحصائي :

وهو عبارة عن استبدال الوصف السلعي برموز رقمية ذات مدلول لهذه المعلومات لإمكان توبيها على نماذج إحصائية لهذا الغرض لإعدادها بعد ذلك في صورة جداول إحصائية يمكن الاستفادة منها في مختلف الأغراض الإحصائية والدليل الإحصائي المستخدم في إحصاءات التجارة الخارجية هو النظام المنسق (H.S) الخاص بتصنيف وتبويب السلع .

- الوزن الصافي :

ويقصد به كامل الوزن (بالكيلو جرام) للبضاعة مستبعداً منه مواد التغليف والتعبئة ولأغراض النشر فقد تم استخراج الوزن الصافي من جداول هذه النشرة (بالطن) أو (بالآف الأطنان) .

- قيمة الواردات (C.I.F) :

وتحتسب قيمة الواردات على أساس (سيف) وتمثل أرقام الواردات دائماً في التكلفة (القيمة محل الإرسال مضافاً إليها تكلفة التأمين والنقل أو الشحن والتكاليف الأخرى حتى تسليم البضاعة إلى رصيف التنزيل بميناء الدخول) هذا الرسمون الجغرافية.

٨ - مصادر التعديلات :

تعرض بيانات التجارة الخارجية لتغيرات عدة قد تنشأ من مختلف المصادر ومنها ما يتعلق بالتصنيف السلعي والوزن والقيمة وغير ذلك كالتسويات التي قد تحصل في نهاية كل فترة وتؤثر على البيانات التي سبق نشرها في فترات سابقة مع العلم أن تلك الإحصاءات تتضمن مراجعات وبرامج إحصائية أعدت وصممت لحماية دقة الإحصاءات وقد يطرأ على نشرات التجارة الخارجية تغيرات بالأرقام تبعاً لوصول البيانات من مصلحة الجمارك إلا أنه يجري تعديل وتوضيح ذلك في النشرات الدورية اللاحقة .

وللمراسلات و الاستفسارات بريدياً

مصلحة الإحصاءات العامة والمعلومات
الإدارة العامة للإحصاءات الاقتصادية
ص. ب: ٣٧٣٥ - الرياض ١١٤٨١
المملكة العربية السعودية
هاتف (٤٠١٤١٣٨ - ٠٠٩٦٦١)

سعر الشراء لأي نشرة هو مبلغ (١٠٠) ريال سعودي أو ما يعادلها، ولا بد وان يكون التحويل بموجب أمر نقدي دولي أو حوالة نقدية على احد بنوك المملكة العربية السعودية.

Summary of Most Important Bulletin Indicators

خلاصة بأهم مؤشرات النشرة

1- Total Imports:

The value of **The Total Import** of Kingdom during 2010 was (400736) million S.R with an increase of (42446) million S.R (12%) higher than the previous year. The value of the Import during 2009 was (358290) million S.R, and this increase can be explained better by analyzing the structural base of these Import and the volume of the goods and equipment of the total, but **The Import Weight** during 2010 reached (58782) thousand ton against (50138) thousand ton during the year of 2009. This forms an increase of (8644) thousand ton at rate of (17%) more than the previous year.

2- The most important groups of countries imported from it:

On the other hand, **Asia countries (non-Arabic and non-Islamic)** had the highest imports value during this period by (126340) million S.R which represented a rate of (32%) of the total Imports, and this introduced an increase of (14848) million S.R (13%) higher than previous. **China** is the most important country in this group at a rate of (37%) of the total of this group, Then, **Japan** at a rate of (24%). However, **The European Union** had the second level with a value of (113604) million S.R at a rate of (28%) of the total Import with an increase of (4978) million S.R (5%) higher than the previous year. The most important country of this group was **Germany** is the most important country in this group at a rate of (27%) of the total group, and the next country is **France** at a rate of (14%) of the total of this group. In the third level are **North America** countries with a value of (58216) million S.R at a rate of (15%) of the total imports with an increase of (2049) million S.R (4%) higher than the previous year. The most important country of this group is The **United State of America** at a rate of (91%) of the total group. **The Gulf Cooperation Council** had the fourth level with a value of (22337) million S.R at a rate of (6%) of the total Import with an increase of (4792) million S.R (27%) higher than the previous year. The most important country of this group is **Emirates** at a rate of (64%) of the total group, and **Bahrain** comes next at a rate of (18%) of the total group. The **Islamic Countries (non- Arabic)** had the fifth level with a value of (21285) million S.R at a rate of (5%) of the total Import with an increase of (4709) million S.R (28%) higher than the previous year. The most important country of this group was **Turkey** at a rate of (39%) of the total group, Then, **Malaysia** comes next at a rate of (21 %) of the total group. Yet, the imports value of **South America** imports

١- إجمالي الواردات :-

بلغ إجمالي قيمة واردات المملكة خلال عام ٢٠١٠ (٤٠٠٧٣٦) مليون ريال بزيادة مقدارها (٤٢٤٤٦) مليون ريال وبنسبة (١٢%) عن العام السابق ٢٠٠٩م حيث كانت قيمة الواردات (٣٥٨٢٩٠) مليون ريال، وهذه الزيادة يمكننا توضيحها بصورة أفضل عند تحليلنا للبنية الهيكلية لهذه الواردات وحجم السلع والتجهيزات من الإجمالي العام، أما الوزن المستورد خلال هذا العام فقد بلغ (٥٨٧٨٢) ألف طن مقابل (٥٠١٣٨) ألف طن خلال عام ٢٠٠٩م بارتفاع مقداره (٨٦٤٤) ألف طن وبنسبة (١٧%) عن العام السابق.

٢- أهم مجموعات الدول المستورد منها :-

ومن جانب آخر فقد استأثرت مجموعة دول **آسيا (غير العربية والإسلامية)** بأعلى قيمة واردات خلال هذه الفترة مقدارها (١٢٦٣٤٠) مليون ريال ممثلة نسبة قدرها (٣٢%) من إجمالي الواردات بارتفاع مقداره (١٤٨٤٨) مليون ريال بنسبة (١٣%) عن العام السابق ومن أهم دول هذه المجموعة **الصين الشعبية** بنسبة (٣٧%) من إجمالي هذه المجموعة تليها **اليابان** بنسبة (٢٤%) من إجمالي المجموعة. وفي المرتبة الثانية مجموعة **دول الاتحاد الأوروبي** بقيمة مقدارها (١١٣٦٠٤) مليون ريال ممثلة نسبة قدرها (٢٨%) من إجمالي قيمة الواردات بارتفاع مقداره (٤٩٧٨) مليون ريال بنسبة (٥%) عن العام السابق ومن أهم دول هذه المجموعة **ألمانيا** بنسبة (٢٧%) من إجمالي المجموعة تليها **فرنسا** بنسبة (١٤%) من إجمالي المجموعة. أما **دول أمريكا الشمالية** فقد احتلت المرتبة الثالثة بقيمة مقدارها (٥٨٢١٦) مليون ريال ممثلة نسبة قدرها (١٥%) من إجمالي الواردات بارتفاع مقداره (٢٠٤٩) مليون ريال بنسبة (٤%) عن العام السابق ومن أهم دول هذه المجموعة **الولايات المتحدة الأمريكية** بنسبة (٩١%) من إجمالي المجموعة. وأما **دول مجلس التعاون الخليجي** فقد احتلت المرتبة الرابعة بقيمة مقدارها (٢٢٣٣٧) مليون ريال ممثلة نسبة قدرها (٦%) من إجمالي الواردات بارتفاع مقداره (٤٧٩٢) مليون ريال وبنسبة (٢٧%) عن العام السابق ومن أهم دول هذه المجموعة **الإمارات العربية المتحدة** بنسبة (٦٤%) من إجمالي المجموعة تليها **مملكة البحرين** بنسبة (١٨%) من إجمالي المجموعة. أما **الدول الإسلامية غير العربية** فقد احتلت المرتبة الخامسة بقيمة مقدارها (٢١٢٨٥) مليون ريال ممثلة نسبة قدرها

value was (16774) million S.R at a rate of (4%) of the total imports with an increase of (3634) million S.R (28%) higher than the previous year. The most important country of this group is **Brazil** at a rate of (70%) of the total group, while **Argentina** comes next at a rate of (9%) of the total group. While the imports value of the **Europe not Europe Union** was (16706) million S.R at a rate of (4%) of the total Import with an increase of (4039) million S.R (32%) higher than the previous year. The most important country of this group was **Switzerland** at a rate of (51%) of the total group, Next, **Ukraine** at a rate of (23%) of the total group. But, the import value of **The Rest of the Different World Countries** was (25474) million S.R at a rate of (6%) of the total import.

Table (13) shows the Kingdom import value according to country groups and the most important countries in importing.

3- Top countries import to the Kingdom:

On the other hand, **U.S.A** took the first position with a value of (52749) million S.R at a rate of (13%) of the total import value with an increase of (1750) million S.R (3%) higher than the previous year. The most imported goods from U.S.A were Special cars of the clearance year models or the next one with a value of (3818) million S.R at a rate of (7%) of the total country. In the second position was **China** with a value of (46851) million S.R at a rate of (12%) of the total import with an increase of (6250) million S.R at a rate of (15%) higher than the previous year. The most imported goods from china were Calculators with a value of (3490) million S.R at a rate of (7%) of the total country. However, **Germany** was the third with a value of (31032) million S.R and at a rate of (8%) of the total imports with an increase of (2460) million S.R (9%) higher than the previous year. The most imported goods were Cigarettes containing tobacco with a value of (1566) million S.R and a rate of (5%) of its total imports. **Japan** was in the fourth where its imports value was (29957) million S.R and a rate of (7%) of the total imports with an increase of (2815) million S.R (10%) higher than the previous year. Japan most imported goods were Jeeps cars of the clearance year models or the next one with a value of (4928) million S.R and a rate of (16%). Then, **South Korea** imports value reached to the fifth position by (17789) million S.R. at a rate of (4%) of the total imports with an increase of (1858) million S.R. at a rate of (12%) higher than the previous year. The most imported goods from it were Special cars of the clearance year models or the next one with a value of (2312) million S.R at a rate of (13%) of its

(5%) من إجمالي الواردات بارتفاع مقداره (٤٧٠٩) مليون ريال بنسبة (٢٨%) عن العام السابق ومن أهم دول هذه المجموعة **تركيا** بنسبة (٣٩%) من إجمالي المجموعة تليها **البرازيل** بنسبة (٢١%) من إجمالي المجموعة. أما دول **أمريكا الجنوبية** فقد احتلت المرتبة السادسة بقيمة مقدارها (١٦٧٧٤) مليون ريال ممثلة بنسبة قدرها (٤%) من إجمالي الواردات بارتفاع مقداره (٣٦٣٤) مليون ريال بنسبة (٢٨%) عن العام السابق ، ومن أهم دول هذه المجموعة **البرازيل** بنسبة (٧٠%) من إجمالي المجموعة ، تليها **الأرجنتين** بنسبة (٩%) من إجمالي المجموعة. أما **دول أوروبا عدا دول الاتحاد الأوروبي** فكانت قيمة الواردات منها (١٦٧٠٦) مليون ريال ممثلة بنسبة قدرها (٤%) من إجمالي الواردات بارتفاع مقداره (٤٠٣٩) مليون ريال بنسبة (٣٢%) عن العام السابق ومن أهم دول هذه المجموعة **سويسرا** بنسبة (٥١%) من إجمالي المجموعة ، تليها **أوكرانيا** بنسبة (٢٣%) من إجمالي المجموعة. أما **بقية دول العالم المختلفة** فكانت قيمة الواردات منها (٢٥٤٧٤) مليون ريال بنسبة (٦%) من إجمالي الواردات. ويوضح جدول رقم (١٣) قيم واردات المملكة حسب مجموعات الدول وأهم الدول المستورد منها.

٣- أكبر الدول التي تستورد منها المملكة :-

ومن جهة أخرى فقد احتلت **الولايات المتحدة الأمريكية** المرتبة الأولى بقيمة مقدارها (٥٢٧٤٩) مليون ريال ممثلة بنسبة قدرها (١٣%) من إجمالي قيمة الواردات وبارتفاع مقداره (١٧٥٠) مليون ريال وينسبه (٣%) عن العام السابق ومن أهم السلع المستورد منها سيارات خاصة موديل سنة التخليص أو التي تليه بقيمة مقدارها (٣٨١٨) مليون ريال بنسبة (٧%) من إجمالي الدولة، وفي المرتبة الثانية **الصين الشعبية** بقيمة (٤٦٨٥١) مليون ريال ممثلة بنسبة قدرها (١٢%) من إجمالي الواردات بارتفاع مقداره (٦٢٥٠) مليون ريال بنسبة (١٥%) عن العام السابق، ومن أهم السلع المستورد منها آلات رقمية لتجهيز البيانات آليا بقيمة (٣٤٩٠) مليون ريال بنسبة (٧%) من إجمالي الدولة، وفي المرتبة الثالثة **ألمانيا** بقيمة (٣١٠٣٢) مليون ريال ممثلة بنسبة قدرها (٨%) من إجمالي الواردات بارتفاع مقداره (٢٤٦٠) مليون ريال بنسبة (٩%) عن العام السابق ومن أهم السلع المستورد منها سجاثر بقيمة (١٥٦٦) مليون ريال بنسبة (٥%) من إجمالي وارداتها، وقد احتلت **اليابان** المرتبة الرابعة من حيث قيمة الواردات (٢٩٩٥٧) مليون ريال وينسبه (٧%) من إجمالي الواردات بارتفاع مقداره (٢٨١٥) مليون ريال وينسبه (١٠%) عن العام السابق ومن أهم السلع المستورد منها سيارات جيب موديل سنة التخليص أو التي تليه بقيمة (٤٩٢٨) مليون ريال بنسبة (١٦%)، أما **كوريا الجنوبية** فقد ارتفعت قيمة الواردات

total imports. **France** was the sixth with a value of (16395) million S.R R at a rate of (4%) of the total Imports with an increase of (2049) million S.R (14%) higher than the previous year. The most imported goods from it during this period were Parts for motor vehicles which the imports value was (1070) million S.R and a rate of (7%) of its total imports. In the seventh position was **India** where its imports value was (15116) million S.R at a rate of (4%) of the total imports with an increase of (2021) million S.R at rate of (15%) higher than the previous year. The most imported goods were Rice with a value of (3406) million S.R and at a rate of (23%) of its total imports. Where, **Emirates** was in the eighth during this period with (14190) million S.R at a rate of (4%) of the total Imports with an increase of (3400) million S.R at a rate of (32%) higher than the previous year. The most imported goods from Emirates were Gold Ingots with a value of (1210) million S.R and a rate of (9%) of its total imports. Then, **U.K.** was in the ninth with a value of (12909) million S.R at a rate of (3%) of the total Imports and an increase of (67) million S.R (0.5%) higher than the previous year. The most imported goods from it were Plane Parts with a value of (2317) million S.R. and a rate of (18%) of its total imports. Finally, **Italy** imports value reached to the eighth position by (12682) million S.R at a rate of (3%) of the total Imports with a decrease of (568) million S.R (4%) more than the previous year, the most imported goods were Medicines containing Penicillin with a value of (328) million S.R and a rate of (3%) of its total imports.

The Biggest (10) Countries of imports had a value of (249670) million S.R at a rate of (62%) of the total import with an increase of (22102) million S.R (10%) higher than the previous year.

Table (11) shows the most important countries of imports during this year.

منها إلى المرتبة الخامسة حيث بلغت (١٧٧٨٩) مليون ريال ممثلة نسبة قدرها (٥٤%) من إجمالي والواردات بارتفاع مقداره (١٨٥٨) مليون ريال ونسبة (١٢%) من العام السابق ومن أهم السلع المستورد منها خاصة موديل سنة التخليص أو التي تليه بقيمة مقدارها (٢٣١٢) مليون ريال ونسبة (١٣%) من إجمالي وارداتها، وفي المرتبة السادسة فقد بلغت قيمة الواردات من **فرنسا** ما قيمته (١٦٣٩٥) مليون ريال ممثلة نسبه قدرها (٥٤%) من إجمالي الواردات وبارتفاع مقداره (٢٠٤٩) مليون ريال ونسبة (١٤%) عن العام السابق ومن أهم السلع المستورد منها أجزاء سيارات وعربات بقيمة مقدارها (١٠٧٠) مليون ريال ونسبة (٧%) من إجمالي وارداتها. أما **الهند** فقد احتلت المرتبة السابعة خلال هذه الفترة حيث بلغت قيمة الواردات منها (١٥١١٦) مليون ريال ممثلة نسبة قدرها (٥٤%) من إجمالي الواردات بارتفاع مقداره (٢٠٢١) مليون ريال بنسبة (١٥%) عن العام السابق ومن أهم السلع المستوردة منها أرز بقيمة مقدارها (٣٤٠٦) مليون ريال ونسبة (٢٣%) من إجمالي وارداتها، وفي المرتبة الثامنة فقد بلغت قيمة الواردات من **الإمارات العربية المتحدة** (١٤١٩٠) مليون ريال ممثلة نسبه قدرها (٥٤%) من إجمالي الواردات بارتفاع مقداره (٣٤٠٠) مليون ريال بنسبة (٣٢%) عن العام السابق، ومن أهم السلع المستورد منها سبائك ذهب بقيمة (١٢١٠) مليون ريال بنسبة (٩%) من إجمالي وارداتها، وفي المرتبة التاسعة **المملكة المتحدة** بقيمة (١٢٩٠٩) مليون ريال ممثلة نسبه قدرها (٣%) من إجمالي الواردات بارتفاع مقداره (٦٧) مليون ريال ونسبة (٥,٥%) عن العام السابق ومن أهم السلع المستورد منها أجزاء للطائرات العادية أو العمودية بقيمة مقدارها (٢٣١٧) مليون ريال بنسبة (١٨%) من إجمالي وارداتها، وأخيرا بلغت قيمة واردات المملكة من **إيطاليا** ما قيمته (١٢٦٨٢) مليون ريال ممثلة نسبه قدرها (٥٣%) من إجمالي الواردات بانخفاض قدره (٥٦٨) مليون ريال بنسبة (٤%) عن العام السابق ومن أهم السلع المستورد منها أدوية تحتوي على بنسيلينات بقيمة مقدارها (٣٢٨) مليون ريال ونسبة (٣%) من إجمالي وارداتها.

كما يتبين أن أكبر (١٠) دول مستوردة من **فرنسا** استأثرت بقيمة مقدارها (٢٤٩٦٧٠) مليون ريال بما نسبته (٦٢%) من إجمالي الواردات بارتفاع مقداره (٢٢١٠٢) مليون ريال بنسبة (١٠%) عن العام السابق .

وبوضح جدول رقم (١١) أهم الدول المستورد منها خلال

العام.

Chart (1)

واردات المملكة للسنوات ٢٠٠٠م - ٢٠١٠م Kingdom Import for Years 2000 - 2010

شكل رقم (١)

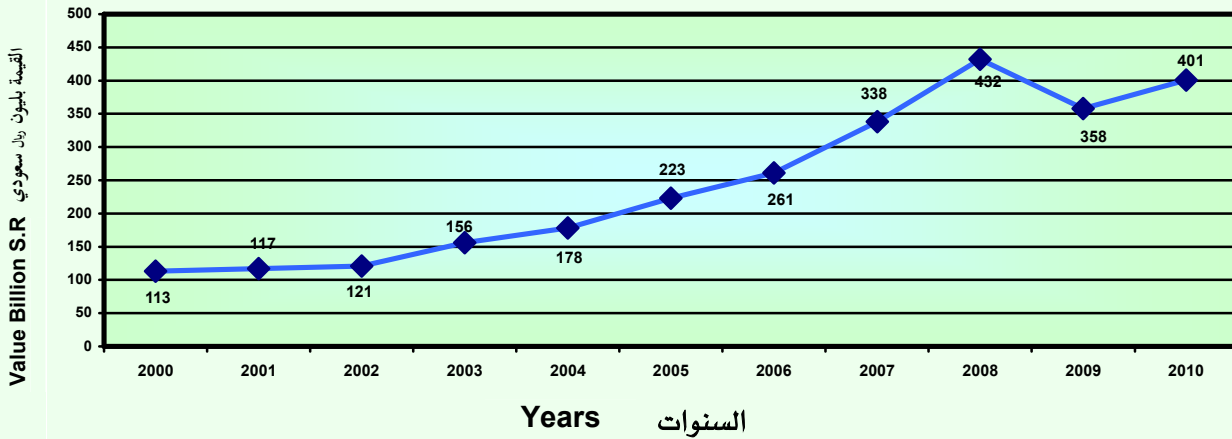


Chart (2)

واردات المملكة حسب مجموعات الدول لعام ٢٠١٠م Import By Country Groupings for 2010

شكل رقم (٢)

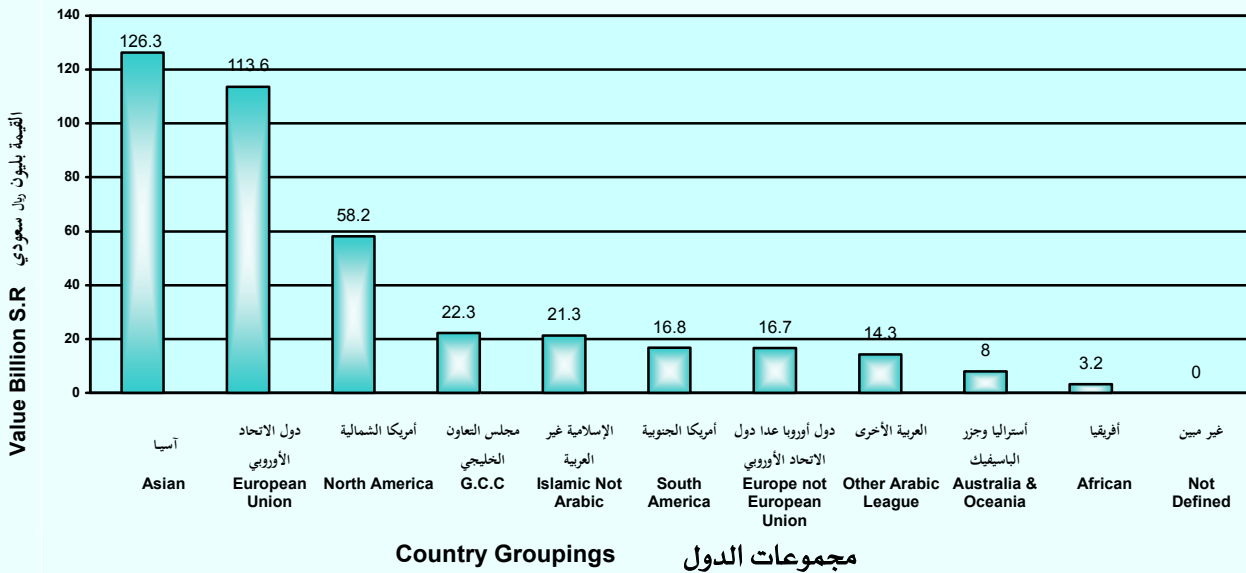
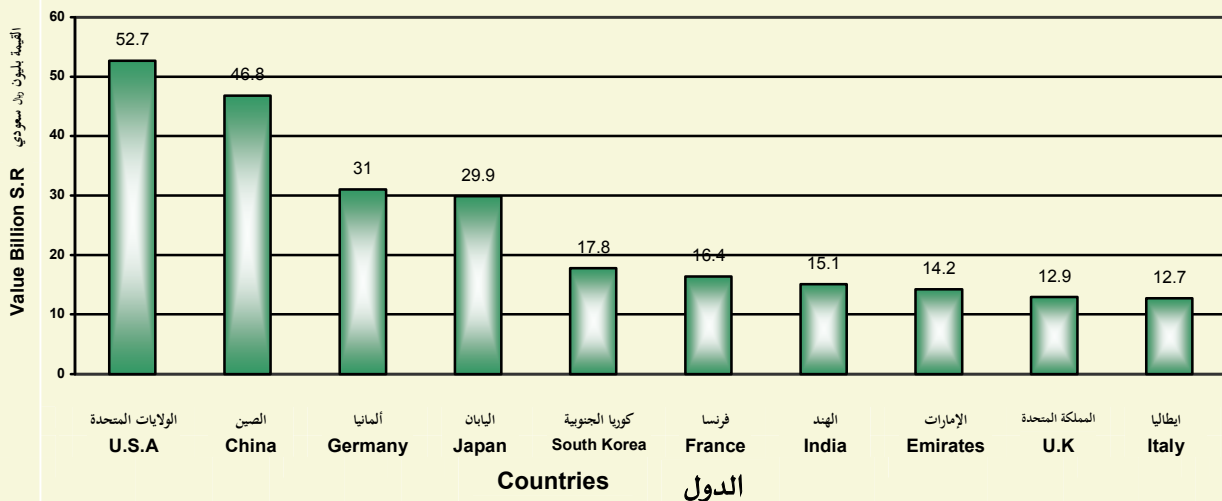


Chart (3)

أهم الدول المستورد منها لعام ٢٠١٠م Import By Important Countries for 2010

شكل رقم (٣)



4- Imports By Commodities

Concerning the groups volume of the superior imported goods according to the **Harmonized System (H.S)** classification, **Machines Appliances and Electrical gadgets** had the highest imports value during 2010, which reached (99027) million S.R at a rate of (25%) of the total import value with a decrease of (4066) million S.R (4%) less than the previous year and their weight were (2129) thousand ton.

Then, **Transport Equipment** with a value of (73628) million S.R at a rate of (18%) of the total imports value with an increase of (11341) million S.R (18%) higher than the previous year and their weight were (1827) thousand ton. The kingdom imports value of cars and their parts during 2010 was (51035) million S.R and the car number was (702243). The important countries of the imported cars were Japan with a value of (14727) million S.R and their number was (177567), U.S.A with a value of (12995) million S.R and their number was (159388). South Korea with a value of (5477) million S.R and their number was (126866), and Thailand with a value of (4162) million S.R and their number was (85271).

On the other hand, **Food Substances** reached during 2010 a value of (63202) million S.R at a rate of (16%) of the total imports value which formed an increase of (9923) million S.R (19%) higher than the previous year and with weight of (21265) thousand ton. Part of this was (24939) million S.R for the **Agricultural Products** at a rate of (39%) of the total of these materials with an increase of (3629) million S.R (17%) higher than the previous year; some of which was barley with a value of (7190) million S.R forming an increase of (2376) million S.R at a rate of (49%) and fruits with a value of (3412) million S.R forming an increase of (560) million S.R at of (20%). The value of imported rice reached to (4914) million S.R forming a decrease of (281) million S.R at a rate of (5%) less than the previous year.

The imported of the **Living Animals** reached (16012) million S.R at a rate of (25%) of the total imports value and their products with an increase of (2405) million S.R (18%) more than the previous year. Part of this increase reached (1959) million S.R as a value of **living sheep** (5) million heads forming a substantial decrease of (458) million S.R. on the other hand, the imported **frozen meat** with a value of (2354) million S.R which forms a decrease of (575) million S.R than the previous year.

Yet, the value of the Kingdom imported **Regular Minerals and its Products** reached during 2010 (49524) million S.R at a rate of (12%) of the total of the imports value forming an increase of (9986) million S.R (25%) higher than the previous

فيما يتعلق بحجم مجموعات أهم السلع المستوردة وفقاً لتصنيف النظام المنسقي (H.S.) فقد استأثرت الآلات والأجهزة والمعدات الكهربائية بأعلى قيمة واردات خلال هذه الفترة مقدارها (٩٩٠٢٧) مليون ريال ممثلة نسبة قدرها (٢٥%) من إجمالي قيمة الواردات بانخفاض مقداره (٤٠٦٦) مليون ريال بنسبه (٤%) عن العام السابق ووزنها (٢١٢٩) ألف طن.

تليها معدات النقل بقيمة مقدارها (٧٣٦٢٨) مليون ريال ممثلة نسبة قدرها (١٨%) من إجمالي الواردات بارتفاع مقدارها (١١٣٤١) مليون ريال بنسبه (١٨%) عن العام السابق ووزنها (١٨٢٧) ألف طن. وكانت قيمة واردات المملكة من السيارات وأجزائها خلال عام ٢٠١٠م (٥١٠٣٥) مليون ريال وعددها (٧٠٢٢٤٣) سيارة ومن أهم الدول اليابان بقيمة (١٤٧٢٧) مليون ريال وعددها (١٧٧٥٦٧) سيارة والولايات المتحدة الأمريكية بقيمة (١٢٩٩٥) مليون ريال وعددها (١٥٩٣٨٨) سيارة و كوريا الجنوبية بقيمة (٥٤٧٧) مليون ريال وعددها (١٢٦٨٦٦) سيارة وتايلاند بقيمة (٤١٦٢) مليون ريال وعددها (٨٥٢٧١) سيارة.

أما المواد الغذائية فقد استأثرت خلال هذه الفترة بقيمة مقدارها (٦٣٢٠٢) مليون ريال ممثلة بنسبة مقدارها (١٦%) من إجمالي قيمة الواردات بارتفاع مقداره (٩٩٢٣) مليون ريال بنسبة (١٩%) عن العام السابق وبلغ وزنها (٢١٢٦٥) ألف طن منها (٢٤٩٣٩) مليون ريال قيمة منتجات زراعية ممثلة نسبة قدرها (٣٩%) من إجمالي هذه المواد بارتفاع مقداره (٣٦٢٩) مليون ريال وبنسبة (١٧%) عن العام السابق منها الشعير بقيمة (٧١٩٠) مليون ريال بارتفاع مقداره (٢٣٧٦) مليون ريال بنسبة (٤٩%) عن العام السابق والفواكه بقيمة (٣٤١٢) مليون ريال بارتفاع مقداره (٥٦٠) مليون ريال بنسبة (٢٠%) أما الأرز فقد بلغت قيمة الاستيراد منه (٤٩١٤) مليون ريال بانخفاض قدره (٢٨١) مليون ريال بنسبة (٥%) عن العام السابق.

أما الحيوانات الحية ومنتجاتها فقد بلغت قيمة الاستيراد منها (١٦٠١٢) مليون ريال ممثلة بنسبة مقدارها (٢٥%) من إجمالي هذه المواد بارتفاع مقداره (٢٤٠٥) مليون ريال بنسبة (١٨%) عن العام السابق منها (١٩٥٩) مليون ريال قيمة أغنام حيه عددها (٥) ملايين رأس بارتفاع مقداره (٤٥٨) مليون ريال أما اللحوم المبردة والمجمدة فقد بلغت قيمة الاستيراد منها (٢٣٥٤) مليون ريال بارتفاع مقداره (٥٧٥) مليون ريال.

تليها المعادن العادية ومصنوعاتها فقد بلغت قيمة واردات المملكة منها خلال هذه الفترة (٤٩٥٢٤) مليون ريال ممثلة نسبة قدرها (١٢%) من إجمالي قيمة الواردات بارتفاع مقداره (٩٩٨٦) مليون ريال بنسبه (٢٥%) عن العام السابق وبلغ الوزن المستورد

year and the imported weight reached (10194) thousand ton, Part of which was Iron and its products with a value of (32600) million S.R at a rate of (66%) of the total of these products, (7856) million S.R for **Copper** and its products at a rate of (16%) of the total of these products, and finally (5341) million S.R for **Aluminum** and its products at a rate of (11%) of total of these products.

The value of the Kingdom's imports, on the other hand, from **Chemical and Plastic Products and Rubber Industrial Products** reached during 2010 (49313) million S.R at a rate of (12%) of the total imports value forming an increase of (6036) million S.R (14%) higher than the previous year with a weight of (4912) thousand ton. **Medicine** had the value of (12574) million S.R at a rate of (26%) of the total of these products forming an increase of (633) million S.R (5%) higher than the previous year and its weight reached (43) thousands ton. **Plastic** reached (8385) million S.R at a rate of (17%) of the total of these products forming an increase of (1580) million S.R (23%) higher than the previous year and its weight (989) thousand ton.

However, the value of the Kingdom's imports from **Textiles and Their Products** reached during this period (13387) million S.R at a rate of (3%) of the total imports value with an increase of (731) million S.R (6%) higher than the previous year and their weight reached (828) thousand ton.

Obviously, the imports value of **Optical , Medical or Surgical instrument and Clocks** reached (10548) million S.R at a rate of (3%) of the total imports value with an increase of (996) million S.R (10%) more than the previous year with a weight of (56) thousand ton.

The value of the Kingdom's imports of **Base Metals And Metals Articles** reached during this year (5757) million S.R at a rate of (1%) of the total imports value with an increase of (155) million S.R (3%) higher than the previous year and the imported weight reached (4033) thousand ton.

Finally, the Kingdom's imports from **The Rest of Goods** reached (36350) million S.R at a rate of (10%) of the total imports value with an increase of (7344) million S.R (25%) higher than the previous year and their weight reached (13538) thousand ton.

Next Table shows values of the important imported goods.

(١٠١٩٤) ألف طن، وكانت قيمة الواردات من الحديد ومصنوعاته (٣٢٦٠٠) مليون ريال ونسبة (٦٦%) من إجمالي هذه المصنوعات و (٧٨٥٦) مليون ريال نحاس ومصنوعاته بنسبة (١٦%) من إجمالي هذه المصنوعات و (٥٣٤١) مليون ريال ألومنيوم ومصنوعاتها بنسبة (١١%) من إجمالي هذه المصنوعات.

من جانب آخر فقد بلغت قيمة واردات المملكة من **المنتجات الكيماوية والبلاستيك ومصنوعات المطاط** خلال هذه الفترة (٤٩٣١٣) مليون ريال ممثله نسبه قدرها (١٢%) من إجمالي قيمه الواردات بارتفاع مقداره (٦٠٣٦) مليون ريال ونسبه (١٤%) عن العام السابق ووزنها (٤٩١٢) ألف طن، منها الأدوية بقيمة (١٢٥٧٤) مليون ريال ممثله نسبه قدرها (٢٦%) من إجمالي هذه المنتجات بارتفاع (٦٣٣) مليون ريال بنسبة (٥%) عن العام السابق، ووزنها (٤٣) ألف طن والبلاستيك (٨٣٨٥) مليون ريال ممثله نسبة قدرها (١٧%) من إجمالي هذه المنتجات بارتفاع مقداره (١٥٨٠) مليون ريال بنسبة (٢٣%) عن العام السابق ووزنها (٩٨٩) ألف طن.

أما **الأنسجة ومصنوعاتها** فقد بلغت قيمه واردات المملكة منها خلال هذه الفترة (١٣٣٨٧) مليون ريال ممثله نسبه قدرها (٣%) من إجمالي قيمه الواردات بارتفاع مقداره (٧٣١) مليون ريال بنسبة (٦%) عن العام السابق ووزنها (٨٢٨) ألف طن. تليها **الأدوية البصريه والمعدات الطبيه والنهجات** حيث بلغ قيمة الواردات منها (١٠٥٤٨) مليون ريال ممثله نسبة قدرها (٣%) من إجمالي قيمة الواردات بارتفاع مقداره (٩٩٦) مليون ريال بنسبة (١٠%) عن العام السابق ووزنها (٥٦) ألف طن.

أما **المصنوعات من الحجر والجص أو الاسمنت** فقد بلغت قيمه واردات المملكة منها خلال هذه الفترة (٥٧٥٧) مليون ريال ممثله نسبه قدرها (١%) من إجمالي قيمه الواردات بارتفاع مقداره (١٥٥) مليون ريال بنسبه (٣%) عن العام السابق وبلغ الوزن المستورد (٤٠٣٣) ألف طن.

وأخيرا فإن واردات المملكة من **بقية السلع** خلال هذه الفترة (٣٦٣٥٠) مليون ريال ممثله نسبه قدرها (١٠%) من إجمالي قيمه الواردات بارتفاع مقداره (٧٣٤٤) مليون ريال بنسبه (٢٥%) عن العام السابق ووزنها (١٣٥٣٨) ألف طن .

ويوضح الجدول التالي قيم أهم السلع المستوردة .

قيم أهم السلع المستوردة
Values of Important Commodities

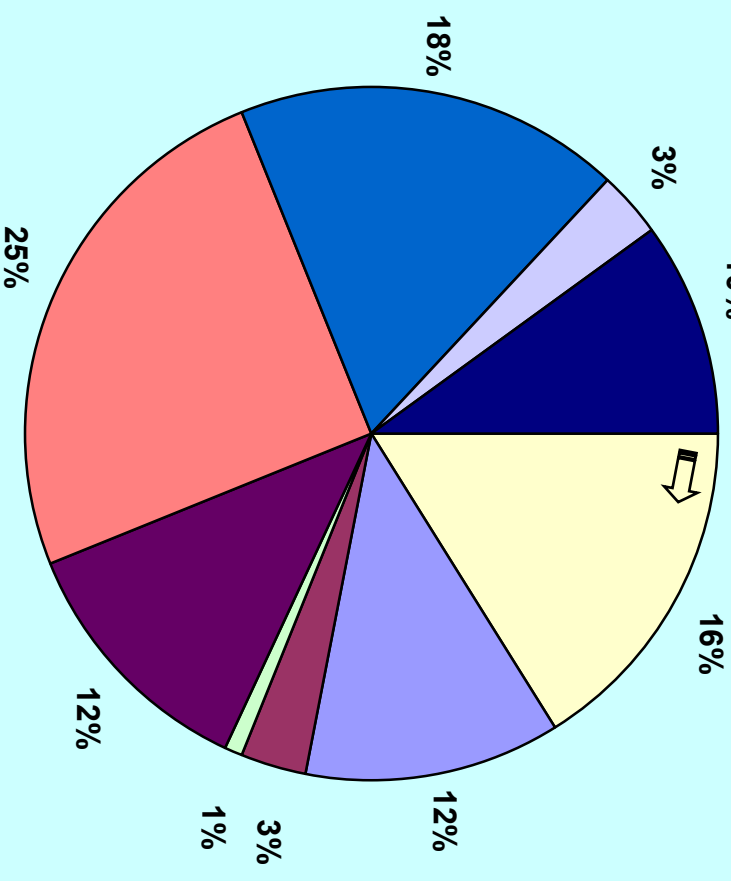
Value (million SR)

القيمة (مليون ريال)

2010	2009	2008	2007	2006	السلع commodity	
63202	53279	62199	44815	35547	الغذائية ومنها : Food stuffs	1
24939	21310	28091	17765	12155	المنتجات الزراعية Vegetable Products	-
16012	136007	15386	11974	10316	الحيوانات الحية ومنتجاتها Live Animals and Animals Products	-
49313	43277	45934	35971	29876	المنتجات الكيماوية واللدائن ومنها: Chemical and Artificial Resins Products	2
12574	11941	10157	8245	7195	الأدوية Medicines	-
8385	6805	8267	6372	5297	البلاستيك Plastic	-
13387	12656	13875	11640	10281	الأنسجة ومصنوعاتها Textiles & Textiles Articles	3
5757	5602	5421	4147	3794	مصنوعات من حجر وجبس أو اسمنت Articles of stone, plaster or cement	4
49524	39538	66012	50829	38626	المعادن العادية ومصنوعاتها Base Metals and Metal Articles	5
99027	103093	117318	99740	67302	الآلات والأجهزة والمعدات الكهربائية Electrical machines , Equipments & tools	6
73628	62287	77620	59440	50453	معدات النقل Transport Equipment and Spare parts	7
51035	41876	53791	39310	34337	السيارات وأجزاؤها Cars & Spare parts	-
10548	9552	9656	7873	6445	الأدوات البصرية والمعدات الطبية والمنبهات Optical, Medical or Surgical instrument, Clocks	8
36350	29006	32035	23776	30851	سلع أخرى Others	9
400736	358290	431753	338088	261402	الإجمالي Total	

السلع المستوردة لعام ٢٠١٠م
Imported Commodities for 2010

المنتجات الغذائية	16%
المنتجات الكيماوية	12%
الأنسجة ومصنوعاتها	3%
مصنوعات من حجر وجبس أو أسمنت	1%
المعادن العادية ومصنوعاتها	12%
الألات والأجهزة والمعدات الكهربائية	25%
معدات النقل	18%
الأدوات البصرية والمعدات الطبية والمنبهات	3%
سلع أخرى	10%



٥ - الواردات حسب استخدام المواد :-

5- Import By Utilization of Items

The Kingdom's imports from The Classification of Materials Use where the **Intermediate Materials** had during 2010 the highest imports value by (170523) million S.R at a rate of (42%) of the total imports value with an increase of (20972) million S.R (14%) higher than the previous year. The imported weight was (46449) thousand ton during 2010. After that, the **Consumption Materials** that their imports value reached (138476) million S.R at a rate of (35%) of the imports value with an increase of (19076) million S.R (16%) higher than the previous year. The imported weight was (10104) thousand ton during 2010. At last position was the **Capitalized Materials** of the Kingdom imports, which reached (91737) million S.R at a rate of (23%) of the total imports value with an increase of (2397) million S.R (3%) higher than the previous year. The imported weight was (2229) thousand ton.

Table (2) shows the Kingdom imports by utilization of items.

6- Import By Nature of Items

The Kingdom's imports according to The Classification of Materials Nature, the Imports of **Product Materials** had during 2010 the highest value by (269229) million S.R at a rate of (67%) of the total imports value with an increase of (19198) million S.R (8%) higher than the previous year. Their imported weights were (13468) thousand ton. Then, the **Semi-Product Materials** which their imports value reached (109265) million S.R at a rate of (27%) of the total imports value with an increase of (17169) million S.R (19%) higher than the previous year. The imports weight was (25023) thousand ton. Finally, the Kingdom's imports value of **Raw Materials** reached (22242) million S.R at a rate of (6%) of the total imports value with an increase of (6078) million S.R (38%) higher than the previous year. The imported weight reached (20291) thousand ton.

Table (3) indicates the Kingdom's imports by nature of items.

فيما يتعلق بواردات المملكة وفقاً لتصنيف استخدام المواد فقد استأثرت **المواد الوسيطة** بأعلى قيمة واردة مقدارها (١٧٠٥٢٣) مليون ريال ممثلة نسبة قدرها (٤٢%) من إجمالي قيمة الواردات بارتفاع قدره (٢٠٩٧٢) مليون ريال ونسبة (١٤%) عن العام السابق، وبلغ الوزن المستورد منها (٤٦٤٤٩) ألف طن، تليها **المواد الاستهلاكية** حيث بلغت قيمة واردات المملكة منها (١٣٨٤٧٦) مليون ريال ممثلة نسبة قدرها (٣٥%) من إجمالي قيمة الواردات بزيادة قدرها (١٩٠٧٦) مليون ريال ونسبة (١٦%) عن العام السابق، وبلغ الوزن المستورد منها (١٠١٠٤) ألف طن، وأخيراً فقد احتلت قيمة واردات المملكة من **المواد الرأسمالية** المرتبة الأخيرة حيث بلغت (٩١٧٣٧) مليون ريال ممثلة نسبة قدرها (٢٣%) من إجمالي قيمة الواردات بزيادة قدرها (٢٣٩٧) مليون ريال ونسبة (٣%) عن العام السابق وبلغ الوزن المستورد منها (٢٢٢٩) ألف طن.

ويوضح جدول رقم (٢) واردات المملكة حسب استخدام المواد.

٦ - الواردات حسب طبيعة المواد :-

ومن جهة أخرى فإن واردات المملكة من تصنيف طبيعة المواد حيث استأثرت **المواد المنتهية** بأعلى قيمة واردة بلغت (٢٦٩٢٢٩) مليون ريال ممثلة نسبة قدرها (٦٧%) من إجمالي قيمة الواردات بزيادة قدرها (١٩١٩٨) مليون ريال ونسبة (٨%) عن العام السابق، وبلغ الوزن المستورد منها (١٣٤٦٨) ألف طن، تليها **المواد نصفية** حيث بلغت قيمة واردات المملكة منها (١٠٩٢٦٥) مليون ريال ممثلة نسبة قدرها (٢٧%) من إجمالي قيمة الواردات بارتفاع قدره (١٧١٦٩) مليون ريال ونسبة (١٩%) عن العام السابق، وبلغ الوزن المستورد منها (٢٥٠٢٣) ألف طن، وأخيراً فإن قيمة واردات المملكة من **المواد الخام** حيث بلغت (٢٢٢٤٢) مليون ريال ممثلة نسبة قدرها (٦%) من إجمالي قيمة الواردات بارتفاع قدره (٦٠٧٨) مليون ريال ونسبة (٣٨%) عن العام السابق، وبلغ الوزن المستورد (٢٠٢٩١) ألف طن.

ويوضح جدول رقم (٣) واردات المملكة حسب طبيعة المواد.

Chart (5)

شكل رقم (٥)

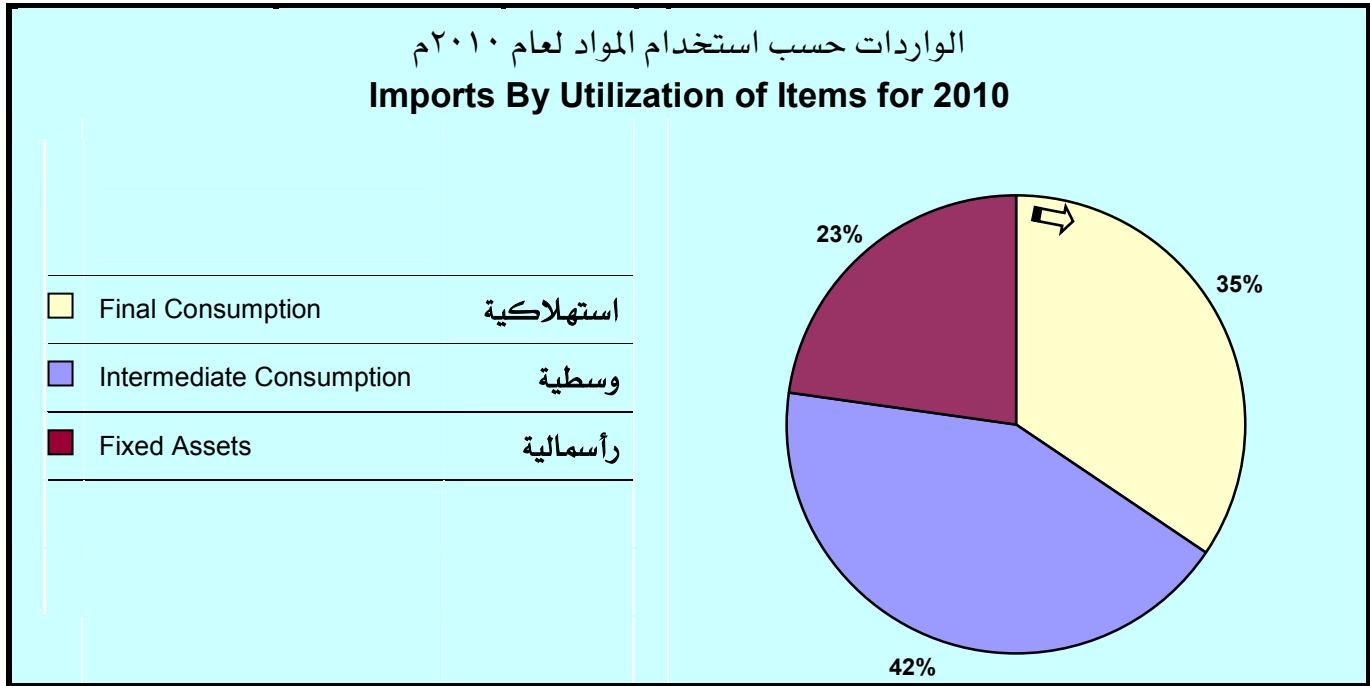
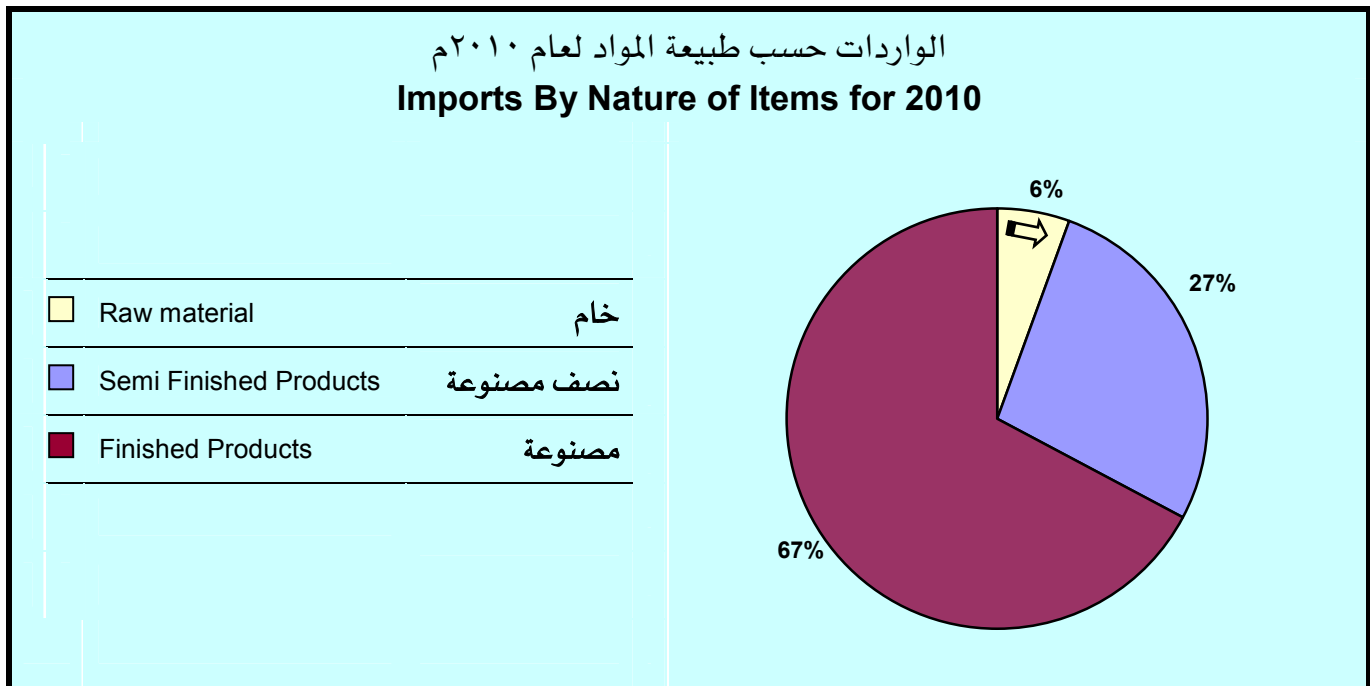


Chart (6)

شكل رقم (٦)



7- Imports According to Transport Means And Custom Ports

Transport expenditures form an important part of the value of the imported goods and the right choice of the transport means has its economic effect on dealings. Because of the nature of these materials and their using degree and marketing, they have a main and important role in the expenditures.

We can see that most of imports in the Kingdom arrive by **Sea** where they reached during 2010 (262710) million S.R at a rate of (65%) of the total imports value with an increase of (30082) million S.R (13%) higher than the previous year and their weight was (49183) thousand ton.

Islamic Jeddah port was the first with a value of (159828) million S.R at a rate of (40%) of the total imports value by sea and their weight was (22046) thousand ton. Secondly, was **King Abdul Aziz port in Dammam** with a value of (81801) million S.R at a rate of (20%) of the total imports value by sea and their weight was (15273) thousand ton.

Next, the imports value by **Land** ports reached during 2010 (74339) million S.R at a rate of (19%) of total imports forming an increase of (9975) million S.R (16%) higher than the previous year and their weight was (9215) thousand ton.

Albatha custom was in the first position of the land imports value by (23611) million S.R at a rate of (6%) of the total land imports value and their weight were (3606) thousand ton. In the second position was **King Fahad Bridge** by (19552) million S.R at a rate of (5%) of the total of land imports value and their weight (496) thousand ton.

On the other hand, the imports value by **Air** reached during this period (63686) million S.R at a rate of (16%) of the total imports value with an increase of (2388) million S.R (4%) higher than the previous year and their weight was (384) thousand ton.

King Khalid airport in Riyadh was in the first position in the air imports value by (27972) million S.R at a rate of (7%) of the total air imports value and their weight reached (133) thousand ton. Then, **King Abdul Aziz airport** in Jeddah in the second position with a value of (24726) million S.R at a rate of (6%) of the total air imports value and their weights were (176) thousand ton.

Tables (4,5) indicates the Kingdom's imports according to transport means and the most important custom ports.

٧ - الواردات حسب نوع وسيلة النقل والمنافذ الجمركية

تشكل نفقات النقل جزء هاماً من قيمة السلع الواردة وحسن اختيار وسيلة النقل له مردودة اقتصادي على الصفقات التجارية لان طبيعة هذه المواد ودرجة استخدامها وإمكانات تسويقها تلعب دوراً هاماً ورئيسياً في النفقات.

وفي المملكة نشاهد أن أكثر الواردات تأتي عن طريق **البحر** حيث بلغت قيمتها خلال هذه الفترة (٢٦٢٧١٠) مليون ريال وبنسبة (٦٥%) من قيمة الواردات الإجمالية بارتفاع مقداره (٣٠٠٨٢) مليون ريال وبنسبة (١٣%) عن العام السابق ووزنها (٤٩١٨٣) ألف طن.

وكان نصيب **ميناء جدة الإسلامي** المرتبة الأولى بقيمة مقداره (١٥٩٨٢٨) مليون ريال وبنسبة (٤٠%) من إجمالي قيمة الواردات البحرية ووزنها (٢٢٠٤٦) ألف طن، وفي المرتبة الثانية **ميناء الملك عبد العزيز بالدمام** بقيمة مقداره (٨١٨٠١) مليون ريال وبنسبة (٢٠%) من إجمالي قيمة الواردات البحرية ووزنها (١٥٢٧٣) ألف طن.

تليها الواردات عن طريق **المنافذ البرية** فقد بلغت (٧٤٣٣٩) مليون ريال وبنسبة (١٩%) من إجمالي قيمة الواردات بارتفاع مقداره (٩٩٧٥) مليون ريال ونسبه (١٦%) عن العام السابق ووزنها (٩٢١٥) ألف طن.

وكان نصيب **منفذ البطحاء** المرتبة الأولى من حيث قيمة الواردات البرية بقيمة مقداره (٢٣٦١١) مليون ريال وبنسبة (٦%) من إجمالي قيمة الواردات البرية ووزنها (٣٦٠٦) ألف طن، يليها **منفذ قريش** بقيمة مقداره (١٩٥٥٢) مليون ريال وبنسبة (٥%) من إجمالي قيمة الواردات البرية ووزنها (٤٩٦) ألف طن.

أما قيمة الواردات **الجوية** فقد بلغت خلال هذه الفترة (٦٣٦٨٦) مليون ريال وبنسبة (١٦%) من إجمالي قيمة الواردات بارتفاع مقداره (٢٣٨٨) مليون ريال وبنسبة (٤%) عن العام السابق ووزنها (٣٨٤) ألف طن.

وكان نصيب **مطار الملك خالد بالرياض** المرتبة الأولى من حيث قيمة الواردات الجوية بقيمة مقداره (٢٧٩٧٢) مليون ريال وبنسبة (٧%) من إجمالي قيمة الواردات الجوية ووزنها (١٣٣) ألف طن ، يليها **مطار الملك عبد العزيز بجدة** المرتبة الثانية بقيمة مقداره (٢٤٧٢٦) مليون ريال وبنسبة (٦%) من إجمالي قيمة الواردات الجوية ووزنها (١٧٦) ألف طن.

وبوضوح الجدولين (٤ ، ٥) واردة المملكة حسب نوع وسيلة النقل وأهم المنافذ الجمركية .

Chart (7)

شكل رقم (٧)

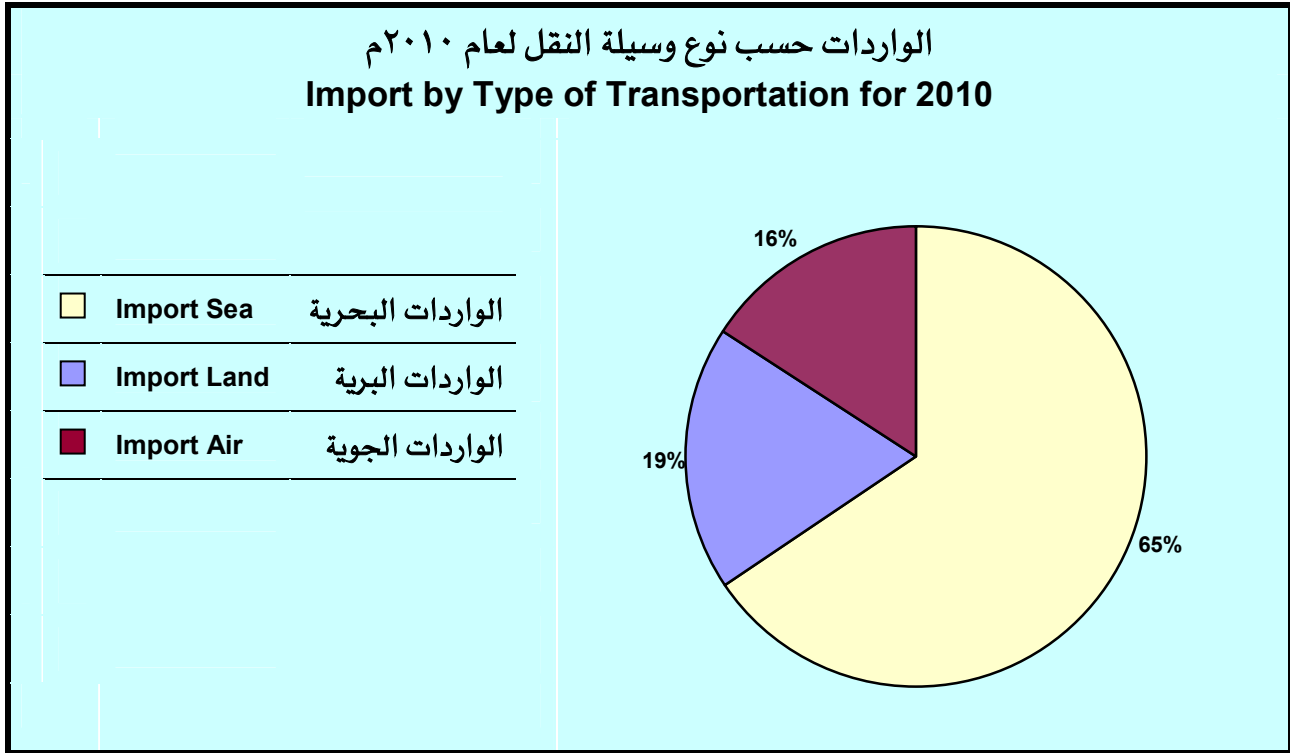
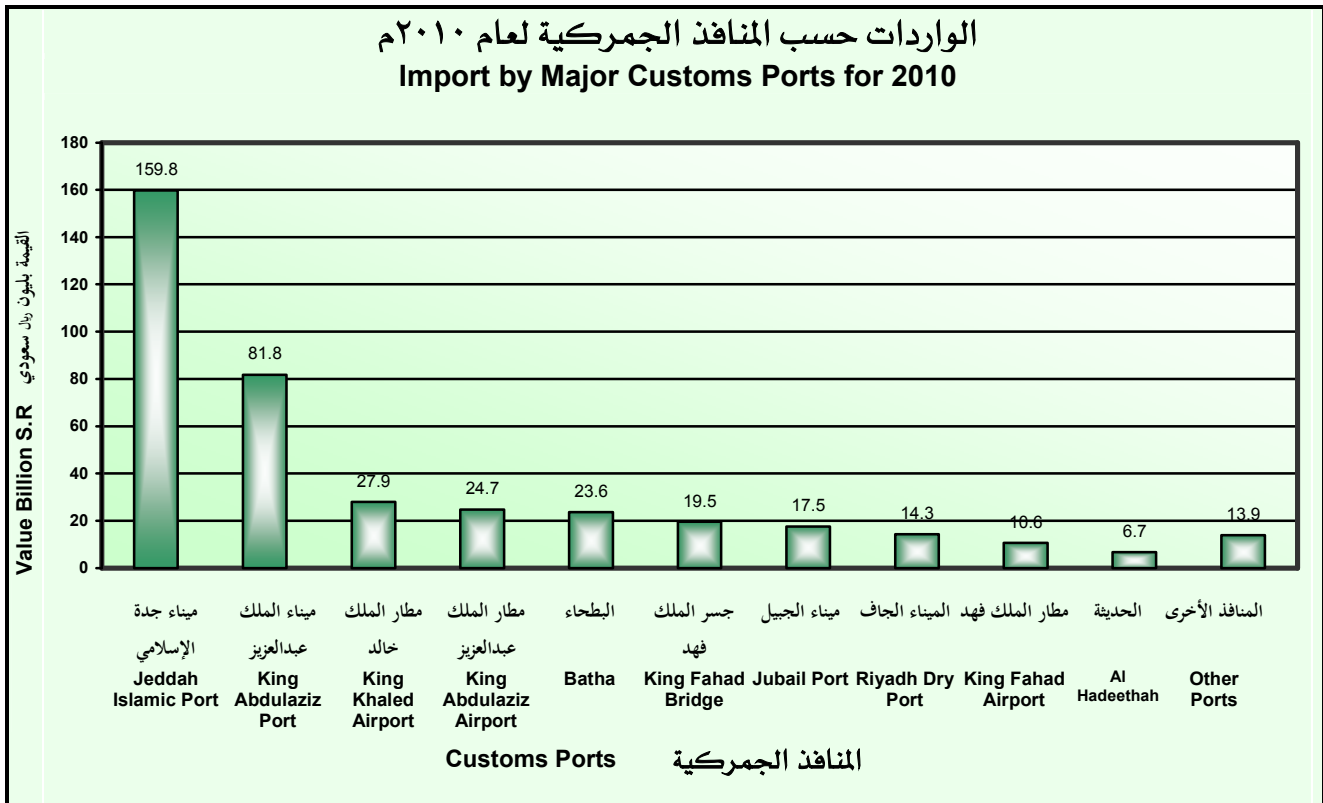


Chart (8)

شكل رقم (٨)



8- Kingdom's Imports From GCC

Kingdom's imports from Arab Gulf Cooperation Council (GCC) reached the value of (52280) million S.R during 2010; some of which National Goods with a value of (22337) million S.R including (5201) million S.R as agricultural and animal products, (17102) million S.R as industrial products, and (33) million S.R as natural wealth.

The **Emirates** had the first position in terms of gulf imports by a value of (27531) million S.R including (14190) million S.R as national goods, (3499) million S.R as animal and agricultural products, (10675) million S.R as industrial products and (15) million S.R as natural resources. The total value of the Kingdom's imports increased substantially during 2010 by (3399) million S.R (32%) higher than the previous year. **Bahrain** was in the second position with a value of (17752) million S.R, some of which (4044) million S.R were national goods including (579) million S.R as agricultural and animal products, and (3465) million S.R as industrial products. Because of these imports the Kingdom imports value reached (515) million S.R (15%) higher than the previous year. **Oman** was in the third position with a value of (2665) million S.R; some of which (1762) million S.R were imports of national goods including (718) million S.R as agricultural and animal products, (1041) million S.R as industrial products and (3) million S.R as natural resources. So, the total value of the Kingdom imports increased by (309) million S.R. (21%) less than the previous year. **Kuwait** was in the fourth position with a value of (2180) million S.R; some of which (1400) million S.R were imports of national goods including (372) million S.R as agricultural and animal products, (1020) as industrial products and (7) million S.R as natural resources. Therefore, the total value of the Kingdom imports increased by (296) million S.R (27%) higher than the previous year. In the fifth position was **Qatar** with a value of (2153) million S.R; some of which (942) million S.R were imports of national goods including (33) million S.R as agricultural and animal products, and (901) million S.R as industrial products and (8) million S.R as natural resources. Therefore, the total of the Kingdom imports value decreased during 2010 by (273) million S.R (41%) more than the previous year.

Table (12) shows the Kingdom imports value from the G.C.C.

٨ - واردات المملكة من دول مجلس التعاون الخليجي

بلغت قيمة واردات المملكة من دول مجلس التعاون الخليجي خلال الفترة (٥٢٢٨٠) مليون ريال منها (٢٢٣٣٧) مليون ريال سلع وطنية وكان تفصيلها (٥٢٠١) مليون ريال منتجات زراعية وحيوانية و (١٧١٠٢) مليون ريال منتجات صناعية و (٣٣) مليون ريال ثروات طبيعية .

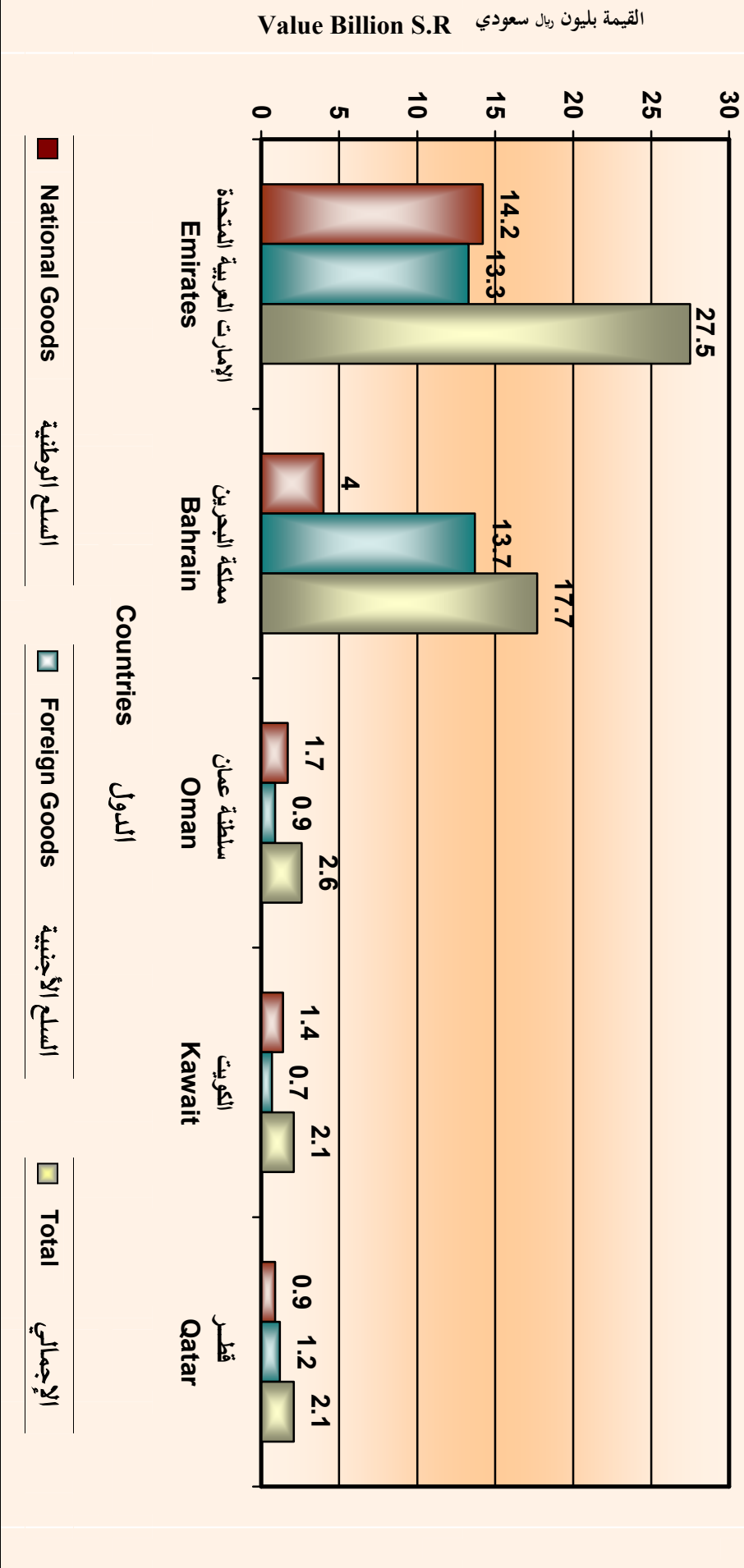
وقد احتلت دولة الإمارات العربية المتحدة المرتبة الأولى من حيث قيمة الواردات الخليجية بقيمة (٢٧٥٣١) مليون ريال منها (١٤١٩٠) مليون ريال واردات سلع وطنية وكان تفصيلها (٣٤٩٩) مليون ريال منتجات زراعية وحيوانية و (١٠٦٧٥) مليون ريال منتجات صناعية (١٥) مليون ريال ثروات طبيعية ، وقد ارتفع إجمالي قيمة واردات المملكة منها خلال هذا العام بمقدار (٣٣٩٩) مليون ريال ونسبة (٣٢%) عن العام السابق تليها **مملكة البحرين** بقيمة (١٧٧٥٢) مليون ريال منها (٤٠٤٤) مليون ريال سلع وطنية وكان تفصيلها (٥٧٩) مليون ريال منتجات زراعية وحيوانية (٣٤٦٥) مليون ريال منتجات صناعية، وقد ارتفع إجمالي قيمة واردات المملكة منها خلال هذا العام بمقدار (٥١٥) مليون ريال بنسبة (١٥%) عن العام السابق، وفي المرتبة الثالثة **سلطنة عمان** بقيمة مقدارها (٢٦٦٥) مليون ريال منها (١٧٦٢) مليون ريال واردات سلع وطنيه وتفصيلها (٧١٨) مليون ريال واردات منتجات زراعية وحيوانيه و (١٠٤١) مليون ريال منتجات صناعية (٣) مليون ريال ثروات حيوانية وقد ارتفع إجمالي قيمة واردات المملكة منها بمقدار (٣٠٩) مليون ريال بنسبة (٢١%) عن العام السابق، وفي المرتبة الرابعة **دولة الكويت** بقيمة مقدارها (٢١٨٠) مليون ريال منها (١٤٠٠) مليون ريال واردات سلع وطنيه وكان تفصيلها (٣٧٢) مليون ريال منتجات زراعية وحيوانيه و (١٠٢٠) مليون ريال منتجات صناعية (٧) مليون ريال ثروات طبيعية وقد ارتفع إجمالي قيمة واردات المملكة منها بمقدار (٢٩٦) مليون ريال بنسبة (٢٧%) عن العام السابق تليها **دولة قطر** في المرتبة الخامسة بقيمة مقدارها (٢١٥٣) مليون ريال منها (٩٤٢) مليون ريال واردات سلع وطنيه وتفصيلها (٣٣) مليون ريال منتجات زراعية وحيوانيه (٩٠١) مليون ريال منتجات صناعية (٨) مليون ريال ثروات طبيعية وقد ارتفع إجمالي قيمة واردات المملكة منها بما مقداره (٢٧٣) مليون ريال بنسبة (٤١%) عن العام السابق.

ويوضح الجدول رقم (١٢) قيمة الواردات من دول مجلس

التعاون الخليجي .

Chart (9)

السلع الوطنية والأجنبية المستوردة من دول مجلس التعاون الخليجي لعام ٢٠١٠م
National and Foreign Goods from G . C .C for 2010



شكل رقم (٩)

فهرست Index

Subject	Page الصفحة	الموضوع
Bulletin		مؤشرات النشرة
Preface	11	مقدمة
The Basis Used in Compilin Processing and Publishing of the Import Statistics	12	الأسس المستخدمة في جمع و معالجة نشرة إحصاءات الواردات
Summary of the Important Indicator	14	خلاصة بأهم مؤشرات النشرة
Part I : Overall Tables		أولاً: جداول اجمالية
Kingdom's Import for the years 2000 - 2010	1 - 1	واردات المملكة خلال السنوات ٢٠٠٠ - ٢٠١٠ م
Imports by Utilization of Items For the Years of 2006 - 2010	2 - 1	الواردات حسب استخدام المواد للسنوات ٢٠٠٦ - ٢٠١٠ م
Imports by Nature of Items For the Years of 2006 - 2010	3 - 1	الواردات حسب طبيعة المواد للسنوات ٢٠٠٦ - ٢٠١٠ م
Imports by Major Customs Ports For the Years of 2006 - 2010	4 - 1	الواردات حسب المنافذ الجمركية الرئيسة للسنوات ٢٠٠٦ - ٢٠١٠ م
Part II : Commodities and Commodities Groups Table		ثانياً : جداول السلع ومجموعات السلع
Imports by Type of Transportation For the Years of 2006 - 2010	5 - 1	الواردات حسب وسيلة النقل للسنوات ٢٠٠٦ - ٢٠١٠ م
Top 50 Import Commodities by value with 3 Major Trading Countries For the Year of 2010	6 - 1	أعلى ٥٠ صنف مستورد بالنسبة للقيمة مع ٣ دول رئيسة مصدرة لعام ٢٠١٠ م
Imports by Standard International Trade Classification For the Years of 2008 - 2010	7 - 1	الواردات حسب تصنيف الدليل التجاري الدولي للسنوات ٢٠٠٨ - ٢٠١٠ م
Imports by Broad Economic Categories For the Years of 2008 - 2010	8 - 1	الواردات حسب المجموعات الاقتصادية الشاملة للسنوات ٢٠٠٨ - ٢٠١٠ م
Imports by sections and chapters For the Years of 2008 - 2010	9 - 1	الواردات حسب الأقسام والفصول للسنوات ٢٠٠٨ - ٢٠١٠ م
Imports According to commodities and Countries For the Year of 2010	10 - 1	الواردات حسب الاصناف والدول لعام ٢٠١٠ م
01 - LIVE ANIMALS	10 - 2	٠١ - حيوانات حيه
02 - MEAT AND EDIBLE MEAT OFFAL	10 - 3	٠٢ - لحوم واحشاء واطراف صالحه للاكل
03 - FISH, CRUSTACEANS, MOLLUSCS, AQUATIC INVERTEBRATES	10 - 6	٠٣ - اسماك وقشريات ، رخويات لافقاريات مانيه
04 - DAIRY PRODUCE; BIRDS' EGGS; HONEY; OTHER EDIBLE PRODUCE	10 - 9	٠٤ - الالبان ومنتجاتها،بيض، طيور،عسل طبيعي،ومنتجات اخر للاكل

فهرست Index

Subject	الصفحة Page	الموضوع
05 - PRODUCTS OF ANIMAL ORIGIN, NOT ELSEWHERE CLASSIFIED	10 - 16	٠٥ - منتجات أخرى من اصل حيواني ، غير مذكوره ولا داخله فى مكان اخر
06 - LIVE TREES AND PLANTS; BULBS AND THE LIKE; ETC.	10 - 16	٠٦ - اشجار ونباتات حيه ، ابصال وجذور ومايمثلها _ الخ
07 - EDIBLE VEGETABLES AND CERTAIN ROOTS AND TUBERS	10 - 17	٠٧ - خضروات وجذور معينه ودرنات صالحه للاكل
08 - EDIBLE FRUIT AND NUTS; PEEL OF CITRUS FRUITS	10 - 21	٠٨ - فواكه واثمار صالحه للاكل ، قشور حمضيات
09 - COFFEE, TEA, MATE AND SPICES	10 - 27	٠٩ - بن وشاى ومته وبهارات وافاويه
10 - CEREALS	10 - 30	١٠ - حبوب
11 - MILLING PRODUCTS; MALT; STARCHES; INULIN	10 - 32	١١ - منتجات مطاحن ؛ شعير ناشظ (مالت) ؛ نشاء انيولين
12 - OIL SEEDS; MISCELLANEOUS GRAINS AND FRUITS; STRAW	10 - 34	١٢ - حبوب واثمار زيتيه ، حبوب وبذور واثمار منوعه ، قش،
13 - LACS; GUMS, RESINS AND OTHER VEGETABLE SAPS	10 - 36	١٣ - صمغ اللك ، وصموغ وراتنجات وغيرها من عصارات نباتيه اخر
15 - ANIMAL OR VEGETABLE FATS, OILS AND WAXES	10 - 36	١٥ - شحوم ودهون وزيت حيوانيه ونباتيه
16 - PREPARATIONS OF MEAT, FISH OR CRUSTACEANS	10 - 40	١٦ - محضرات لحوم اسماك او قشريات
17 - SUGAR AND SUGAR CONFECTIONERY	10 - 41	١٧ - سكر ومصنوعات سكريه
18 - COCOA AND COCOA PREPARATIONS	10 - 45	١٨ - كاكاو ومحضراته
19 - PREPARATIONS OF CEREALS, FLOUR, STARCH OR MILK	10 - 47	١٩ - محضرات اساسها الحبوب او الدقيق او النشاء او الالبان ،
20 - PREPARATIONS OF VEGETABLES, FRUIT, NUTS	10 - 52	٢٠ - محضرات خضر ومحضرات ثمار او فواكه
21 - MISCELLANEOUS EDIBLE PRODUCTS	10 - 60	٢١ - محضرات غذائيه منوعه
22 - BEVERAGES AND VINEGAR	10 - 67	٢٢ - مشروبات ، سوائل وخل
23 - RESIDUES FROM FOOD INDUSTRIES; ANIMAL FODDER	10 - 68	٢٣ - بقايا ونفايات صناعات الاغذيه؛اغذيه محضره للحيوانات
24 - TOBACCO AND MANUFACTURED TOBACCO SUBSTITUTES	10 - 71	٢٤ - تبغ وابدال تبغ مصنعه
25 - SALT; SULPHUR; EARTHS AND STONE; PLASTERING MATERIALS	10 - 72	٢٥ - ملح ، كبريت ، اتربه واحجار ، جص، كلس ، اسمنت
26 - ORES, SLAG AND ASH	10 - 74	٢٦ - خامات معادن، خبث ورماد
27 - MINERAL FUELS, OILS AND WAXES	10 - 76	٢٧ - وقود معدنى ، زيوت وشموع
28 - INORGANIC CHEMICALS; ORGANIC AND INORGANIC COMPOUNDS	10 - 79	٢٨ - منتجات كيمائويه غير عضويه ، مركبات عضويه و غير عضويه
29 - ORGANIC CHEMICALS	10 - 86	٢٩ - منتجات كيمائويه عضويه
30 - PHARMACEUTICAL PRODUCTS	10 - 101	٣٠ - منتجات الصيدله

فهرست Index

Subject	الصفحة Page	الموضوع
31 - FERTILIZERS	10 - 109	٣١ - اسمده
32 - TANNING EXTRACTS; TANNINS; DYES; PAINTS; INK	10 - 111	٣٢ - خلاصات للداغاه والصباغاه؛ مواد داغاه؛ اصباغ؛ دهانات؛ احبار
33 - ESSENTIAL OILS; PERFUMES; TOILET PREPARATIONS	10 - 120	٣٣ - زيوت عطريه ؛ عطور ؛ محضرات تجميل (تواليت)-
34 - SOAP AND WASHING PRODUCTS; WAXES; CANDLES	10 - 130	٣٤ - صابون ؛ محضرات غسيل ؛ شموع اصطناعيه ؛ شموع اضاءه
35 - ALBUMINOIDAL SUBSTANCES; STARCHES; GLUES; ENZYMES	10 - 135	٣٥ - مواد زلاليه ؛ نشاء ؛ غراء ؛ انزيمات (خمائر)-
36 - EXPLOSIVES; PYROTECHNIC PRODUCTS; MATCHES; SIMILAR	10 - 137	٣٦ - متفجرات؛منتجات ناربه فنيه؛ثقاب؛ اصناف مماثله
37 - PHOTOGRAPHIC OR CINEMATOGRAPHIC GOODS	10 - 138	٣٧ - منتجات تصوير فوتوغرافي او سينمائي
38 - MISCELLANEOUS CHEMICAL PRODUCTS	10 - 139	٣٨ - منتجات كيمياويه منوعه
39 - PLASTICS AND ARTICLES THEREOF	10 - 150	٣٩ - لدائن ومصنوعاتها
40 - RUBBER AND ARTICLES THEREOF	10 - 179	٤٠ - مطاط ومصنوعاته
42 - LEATHER ARTICLES; SADDLERY; TRAVEL GOODS, HANDBAGS	10 - 190	٤٢ - مصنوعات من جلد؛ عده الحيوانات والسراجه؛ لوازم سفر؛حقائب
44 - WOOD AND ARTICLES OF WOOD; WOOD CHARCOAL	10 - 193	٤٤ - خشب ومصنوعاته ؛ فحم خشبي
46 - ARTICLES OF STRAW, OTHER PLAINTING MATERIALS; BASKETWARE	10 - 201	٤٦ - مصنوعات من قش، او من مواد صفر اخر؛ اصناف صناعه السلال
47 - PULP OF WOOD OF OF OTHER FIBROUS CELLULOSIC MATERIAL	10 - 201	٤٧ - لب خشب او مواد ليفيه سليولويه اخر او نفايا ورق
48 - PAPER AND PAPERBOARD; ARTICLES THEREOF	10 - 202	٤٨ - ورق وورق مقوى (كرتون) ؛ مصنوعات من عجائن ورقيه
49 - PRINTED BOOKS, NEWSPAPERS, PICTURES AND THE LIKE	10 - 220	٤٩ - كتب، صحف، وصور ومايمائلها،مخطوطات يدويه،مستنسخات،تصاميم
50 - SILK	10 - 221	٥٠ - حرير طبيعي
51 - WOOL, ANIMAL HAIR; HORSEHAIR YARN AND WOVEN FABRIC	10 - 222	٥١ - صوف ، وبر ؛ خيوط ونسج من شعر خيل
52 - COTTON	10 - 222	٥٢ - قطن
53 - OTHER VEGETABLE TEXTILE FIBERS; PAPER YARN	10 - 222	٥٣ - الياف نسجيه نباتيه اخر ؛ خيوط من ورق ونسجها
54 - MANMADE FILAMENTS	10 - 223	٥٤ - شعيرات تركيبيه او اصطناعيه
55 - MANMADE STAPLE FIBERS	10 - 226	٥٥ - الياف تليليه تركيبيه او اصطناعيه
56 - WADDING, FELT AND NONWOVENS; SPECIAL YARNS; ROPES	10 - 229	٥٦ - حشو ، ولباد ، نسج غير منسوجه ، خيوط خاصه ؛ حبال
57 - CARPETS AND OTHER TEXTILE FLOOR COVERINGS	10 - 231	٥٧ - سجاد واغطيه ارضيات اخر من مواد نسجيه
58 - SPECIAL WOVEN FABRICS; TUFTED TEXTILE FABRICS	10 - 235	٥٨ - نسج خاصه؛نسج معقوده من مواد نسجيه؛مسننات(دانتيلا)؛مطرزات

فهرست Index

Subject	الصفحة Page	الموضوع
59 - IMPREGNATED, COATED, OR LAMINATED TEXTILE FABRICS	10 - 236	٥٩ - نسج مشربه او مطليه او مغطاه او منضده، اصناف فنيه من نسج
60 - KNITTED OR CROCHETED FABRICS	10 - 237	٦٠ - نسج مصنره
61 - APPAREL AND CLOTHING ACCESSORIES, KNITTED OR CROCHETED	10 - 237	٦١ - البسه وتوابع البسه ، مصنره
62 - APPAREL AND CLOTHING ACCESSORIES, NOT KNITTED	10 - 243	٦٢ - البسه وتوابع البسه ، غير مصنره
63 - OTHER MADE UP TEXTILE ARTICLES; SETS; WORN CLOTHING	10 - 256	٦٣ - اصناف اخر جاهزه من مواد نسجيه؛ اطقم، البسه مستعمله، خرق
64 - FOOTWEAR, GAITERS AND THE LIKE; PARTS OF SUCH ARTICLES	10 - 260	٦٤ - احذية و طماقات و ما يماثلها ، اجزاء هذه الاصناف
65 - HEADGEAR AND PARTS THEREOF	10 - 265	٦٥ - اغطيه راسي واجزاؤها
67 - PREPARED FEATHERS, DOWN; ARTIFICIAL FLOWERS; HUMAN HAIR	10 - 266	٦٧ - ريش،، وزغب محضران ؛ ازهار اصطناعيه ؛ اصناف من شعر بشرى
68 - ARTICLES OF STONE, PLASTER, CEMENT AND THE LIKE	10 - 266	٦٨ - مصنوعات من حجر، جص،، اسمنت ،حرير صخرى ،ميكا، او مايمائله
69 - CERAMIC PRODUCTS	10 - 270	٦٩ - منتجات من خزف
70 - GLASS AND GLASSWARE	10 - 274	٧٠ - زجاج ومصنوعاته
71 - PEARLS, PRECIOUS AND SEMI-PRECIOUS STONES, METALS; COIN	10 - 280	٧١ - لوءء ، واحجار كريمه او شبه كريمه ؛ معادن ؛ نقود
72 - IRON AND STEEL	10 - 283	٧٢ - حديد وصلب (فولاذ)-
73 - ARTICLES OF IRON AND STEEL	10 - 305	٧٣ - مصنوعات من حديد صب (ظهر) او حديد او صلب (فولاذ)-
74 - COPPER AND ARTICLES THEREOF	10 - 337	٧٤ - نحاس، ومصنوعاته
76 - ALUMINIUM AND ARTICLES THEREOF	10 - 342	٧٦ - الومنيوم ومصنوعاته
78 - LEAD AND ARTICLES THEREOF	10 - 350	٧٨ - رصاص، ومصنوعاته
79 - ZINC AND ARTICLES THEREOF	10 - 351	٧٩ - زنك (توتياء) ومصنوعاته
80 - TIN AND ARTICLES THEREOF	10 - 351	٨٠ - قصدير ومصنوعاته
81 - OTHER BASE METALS; CERMETS; ARTICLES THEREOF	10 - 352	٨١ - معادن عاديه اخر، خلانط خزفيه معدنيه (سيرميت)؛ ومصنوعاتها
82 - TOOLS, IMPLEMENTS, CUTLERY, SPOONS, FORKS OF BASE METAL	10 - 352	٨٢ - عدد ، وادوات قاطعه ، وملاعق ، وشوك ، من معادن عاديه
83 - MISCELLANEOUS ARTICLES OF BASE METAL	10 - 358	٨٣ - اصناف منوعه من معادن عاديه
84 - BOILERS, MACHINERY, MECHANICAL GOODS	10 - 365	٨٤ - مراحل والات واجهزه ، وادوات آليه واجزاؤها
85 - ELECTRICAL MACHINERY AND EQUIPMENT AND PARTS THEREOF	10 - 473	٨٥ - الات واجهزه ومعدات كهربائيه واجزاؤها
86 - RAILWAY MACHINERY AND PARTS	10 - 540	٨٦ - اليات للسكك الحديديه واجزاؤها
87 - VEHICLES OTHER THAN RAILWAY OR TRAMWAY	10 - 542	٨٧ - وسائط نقل (مركبات) عدا مايخص، السكك الحديديه او الترام

فهرست Index

Subject	الصفحة Page	الموضوع
88 - AIRCRAFT, SPACECRAFT AND PARTS THEREOF	10 - 566	٨٨ - طائرات وسفن فضائية و اجزاؤها
89 - SHIPS, BOATS AND FLOATING STRUCTURES	10 - 567	٨٩ - سفن وقوارب منشآت عائمه
90 - OPTICAL, PHOTOGRAPHIC, MEASURING AND SIMILAR INSTRUMENT	10 - 569	٩٠ - واجهزه بصريه، تصوير، قياس،، طبيه، صناعه الساعات، ومايماثلها
91 - CLOCKS AND WATCHES AND PARTS THEREOF	10 - 598	٩١ - اصناف صناعه الساعات و اجزاؤها
94 - FURNITURE; MATTRESSES; LAMPS; SIGNS; PREFAB BUILDINGS	10 - 599	٩٤ - اثاث ؛ فرش، (حشايا)؛ مصابيح؛ اشارات ؛ مباني مسبقه الصنع
95 - TOYS, GAMES AND SPORTS REQUISITES; PARTS	10 - 614	٩٥ - لعب اطفال ، والعب مجتمعات ، وادوات للرياضه ؛ و اجزاؤها
96 - MISCELLANEOUS MANUFACTURED ARTICLES	10 - 616	٩٦ - مصنوعات متنوعه
97 - WORKS OF ART, COLLECTORS' PIECES, AND ANTIQUES	10 - 620	٩٧ - تحف فنيه ، وقطع للمجموعات وقطع اثريه
98 - Commodities-specific provisions	10 - 620	٩٨ - سلع ذات إحكام خاصة
99 - OTHERS	10 - 620	٩٩ - أخرى

Part III: Countries and Countries Group Tables

ثالثاً : جداول الدول و مجموعات الدول

Top 15 Trading Countries by value of Imports with 3 Major Commodities For the Year of 2010	11 - 1	أكبر ١٥ دولة تستورد منها المملكة حسب قيمة الاستيراد لثلاثة أصناف رئيسة لعام ٢٠١٠ م
National and Foreign Product Import from the Gulf Cooperation Council Countries For the Year of 2010	12 - 1	السلع الوطنية والاجنبية المستوردة من دول مجلس التعاون الخليجي لعام ٢٠١٠ م
Values of Imports by Country and Country Grouping For the Years of 2008 - 2010	13 - 1	قيم الواردات حسب الدول ومجموعات الدول المستورد منها للسنوات ٢٠٠٨ - ٢٠١٠ م
Imports by Countries and Major Commodities For the Year of 2010	14 - 1	الواردات حسب الدول وأهم السلع لعام ٢٠١٠ م
SYRIA	14 - 2	سوريا
LEBANON	14 - 3	لبنان
JORDAN	14 - 4	الاردن
KUWAIT	14 - 5	الكويت
REPUBLIC OF YEMEN	14 - 6	الجمهورية اليمنية
BAHRAIN	14 - 7	البحرين
QATAR	14 - 8	قطر
SULTANATE OF OMAN	14 - 9	سلطنة عمان

فهرست Index

Subject	Page الصفحة	الموضوع
UNITED ARAB EMIRATES	14 - 10	الامارات العربية المتحدة
IRAN	14 - 11	ايران
AFGHANISTAN	14 - 12	افغانستان
PAKISTAN	14 - 13	الباكستان
BANGLADESH	14 - 14	بنجلادش
INDIA	14 - 15	الهند
SRI LANKA	14 - 16	سيريلنكا
BURMAH	14 - 17	بورما
THAILAND	14 - 17	تايلند
MALAYSIA	14 - 19	ماليزيا
SINGAPORE	14 - 20	سنغافورة
LAOS	14 - 21	لاوس
CAMBODIA	14 - 21	كامبوديا
VIETNAM	14 - 21	فيتنام
MONGOLIA	14 - 22	منغوليا
CHINA MAINLAND	14 - 22	الصين الشعبية
TAIWAN	14 - 23	تايوان
MACAU	14 - 25	مكاو
HONG KONG	14 - 25	هونغ كونج
NORTH KOREA	14 - 26	كوريا الشمالية
SOUTH KOREA	14 - 27	كوريا الجنوبية
JAPAN	14 - 28	اليابان
PHILIPPINES	14 - 29	الفلبين
BRUNEI DARUSSALAM	14 - 30	بروناي (دار السلام)
INDONESIA	14 - 30	اندونيسيا
NEPAL	14 - 31	نيبال
MALDIVE ISLANDS	14 - 31	جزر الملديف
UZBEKISTAN	14 - 32	أوزباكستان
KAZAKHSTAN	14 - 32	كازاخستان
PALASTIN	14 - 32	فلسطين
BELARUS	14 - 32	بييلاروس
ANTARCTICA	14 - 32	انتاركتيكا
MOROCCO	14 - 32	المغرب
ALGIERS	14 - 34	الجزائر
TUNISIA	14 - 34	تونس
LIBYA	14 - 35	ليبيا

فهرست Index

Subject	الصفحة Page	الموضوع
EGYPT	14 - 35	مصر
SUDAN	14 - 36	السودان
MAURITANIA	14 - 37	موريتانيا
MALI	14 - 37	مالي
GHANA	14 - 37	غانا
IVORY COAST	14 - 37	ساحل العاج
NIGERIA	14 - 37	نيجيريا
CAMEROON	14 - 37	الكاميرون
CENTRAL AFRICAN REPUBLIC	14 - 38	جمهورية وسط افريقيا
GABON	14 - 38	الجابون
CONGO BRAZZAVILLE	14 - 38	الكونغو برازافيل
ETHIOPIA	14 - 38	اثيوبيا
DJIBOUTI	14 - 39	جيبوتي
SOMALIA	14 - 39	جمهورية الصومال
UGANDA	14 - 40	اوغندا
KENYA	14 - 40	كينيا
TANZANIA	14 - 41	تنزانيا
ZAMBIA	14 - 41	زامبيا
MALAWI	14 - 41	ملاوي
ZIMBABWE	14 - 41	زيمبابوي
LESOTHO	14 - 41	ليسوتو
SWAZILAND	14 - 41	سوازی لاند
SOUTH AFRICA	14 - 42	جنوب افريقيا
NAMIBIA	14 - 43	ناميبيا
COMORO ISLANDS	14 - 43	جزر القمر
MALAGASI REPUBLIC	14 - 43	جمهورية ملاجاشي
MAURITIUS	14 - 43	موريشس
ERITREA	14 - 43	اريتيريا
KONGO	14 - 43	كونجو
AUSTRALIA	14 - 44	استراليا
FIJI ISLAND	14 - 45	جزر فيجي
NEW ZEALAND	14 - 45	نيوزلندا
TERRES AUSTRALES FRANCAISES	14 - 46	مناطق فرنسا الشماليه
U.S.A	14 - 46	الولايات المتحدة الامريكية
CANADA	14 - 47	كندا
PUERTO RICO	14 - 48	بورتوريكو

فهرست Index

Subject	الصفحة Page	الموضوع
BAHAMAS	14 - 49	جزر الباهاما
JAMAICA	14 - 49	جامايكا
DOMINICA	14 - 49	الدومونيك
TRINIDAD	14 - 49	تريندادوتويباكو
HONDURAS	14 - 49	هوندوراس
CUBA	14 - 50	كوبا
HAITI	14 - 50	هايتي
DOMINICAN REPUBLIC	14 - 50	جمهورية الدومينيكان
GUATEMALA	14 - 50	جواتيمالا
EL SALVADOR	14 - 50	السلفادور
COSTA RICA	14 - 50	كوستاريكا
PANAMA	14 - 51	بنما
COLOMBIA	14 - 51	كولمبيا
VENEZUELA	14 - 51	فينزولا
ECUADOR	14 - 52	اكوادور
PERU	14 - 52	بيرو
CHILE	14 - 52	شيلي
BRAZIL	14 - 53	البرازيل
PARAGUAY	14 - 54	براغواي
URUGUAY	14 - 55	اورغواي
ARGENTINA	14 - 55	الارجنتين
MEXICO	14 - 57	المكسيك
BELIZE	14 - 58	بيليز
VANUATU	14 - 58	فنواتو
ST VINCENT AND GRENADINES	14 - 58	سانت فينسنت
Aruba	14 - 58	اروبا
NETHERLANDS ANTILLES	14 - 58	نيثرلاندز انتيليز
Virgin Islands British	14 - 58	جزر فيرجين البريطانية
IRELAND	14 - 59	ايرلندا
FINLAND	14 - 60	فنلندا
SWEDEN	14 - 61	السويد
NORWAY	14 - 62	النرويج
DENMARK	14 - 63	الدنمرك
SWITZERLAND	14 - 64	سويسرا
PORTUGAL	14 - 65	البرتغال
AUSTRIA	14 - 66	النمسا

فهرست Index

Subject	الصفحة Page	الموضوع
GERMANY	14 - 67	المانيا
HOLLAND	14 - 69	هولندا
BELGIUM	14 - 70	بلجيكا
LUXEMBURG	14 - 71	لوكسمبورج
U.K	14 - 72	المملكة المتحدة
FRANCE	14 - 73	فرنسا
ITALY	14 - 74	ايطاليا
GREECE	14 - 75	اليونان
TURKEY	14 - 76	تركيا
SPAIN	14 - 77	اسبانيا
ICELAND	14 - 78	ايسلاند
MALTA	14 - 79	مالطه
CYPRUS	14 - 79	قبرص
POLAND	14 - 80	بولندا
HUNGARY	14 - 81	هنغاريا
ALBANIA	14 - 82	البانيا
BULGARIA	14 - 83	بلغاريا
ROMANIA	14 - 84	رومانيا
ESTONIA	14 - 85	استونيا
LATVIA	14 - 85	لاتفيا
LITHUANIA	14 - 86	لتوانيا
UKRAINE	14 - 87	اوكرانيا
MOLDOVA	14 - 88	مولدافيا
SLOVENIA	14 - 88	سلوفينيا
CROATIA	14 - 89	كرواتيا
BOSNIAHERZEGOVINA	14 - 90	البوسنة والهرسك
SERBIA	14 - 90	صيربيا والجبل الاسود
RUSSIA	14 - 90	روسيا الاتحادية
CZECH REPUBLIC	14 - 92	تشيكيا
SLOVAKIA	14 - 93	سلوفاكيا
MACEDONIA	14 - 94	مقدونيا
MONACO	14 - 94	موناكو
SAN MARINO	14 - 94	سان مارينو
LIECHTENSTEIN	14 - 95	ليختنشتاين
TURKS CAICOS ISLAND	14 - 95	جزر توركس وتايكوس
Other Countries	14 - 95	دول أخرى

أولاً : جداول اجمالية

A : OVERALL TABELS

جدول رقم (١)

واردات المملكة خلال السنوات ٢٠٠٠ - ٢٠١٠ م

Table No (1)

Kingdom's Import for the years 2000 - 2010

واردات المملكة خلال السنوات ٢٠٠٠ - ٢٠١٠ م

Kingdom's Import for the years 2000 - 2010

Table No (1)

جدول رقم (١)

Index التطور 2000 = 100	القيمة (مليون ريال) Value (Million S.R.)	Index التطور 2000 = 100	الوزن (ألف طن) Weight (Thousands Tons)	السنوات Years
100.00	113,240	100.00	25,099	2000
103.26	116,931	98.70	24,773	2001
106.93	121,088	98.07	24,615	2002
138.11	156,391	129.93	32,609	2003
156.89	177,659	135.46	33,999	2004
196.91	222,985	167.83	42,124	2005
230.84	261,402	186.21	46,736	2006
298.56	338,088	199.94	50,181	2007
381.27	431,753	229.51	57,605	2008
316.40	358,290	199.76	50,138	2009
353.88	400,736	234.21	58,782	2010

جدول رقم (٢)

الواردات حسب استخدام المواد

Table No (2)

Imports by Utilization of Items

الواردات حسب استخدام المواد
للسنوات ٢٠٠٦ - ٢٠١٠ م

**Imports by Utilization of Items
For the Years of 2006 - 2010**

Table No (2)

Weight : (Thousands Tons) / Value (Millions S.R.)

جدول رقم (٢)

الوزن : (ألف طن) / القيمة : (مليون ريال)

2010		2009		2008		2007		2006		المواد
القيمة Value	الوزن Weight	القيمة Value	الوزن Weight	القيمة Value	الوزن Weight	القيمة Value	الوزن Weight	القيمة Value	الوزن Weight	
138,476	10,104	119,400	9,339	128,014	9,250	98,784	8,294	92,538	7,824	استهلاكية FINAL CONSUMPTION
170,523	46,449	149,551	38,677	197,228	45,633	152,985	39,655	115,651	37,181	وسيطه INTERMEDIATE CONSUMPTION
91,737	2,229	89,339	2,122	106,511	2,722	86,319	2,232	53,212	1,732	رأسمالية FIXED ASSETS (CAPITAL)
400,736	58,782	358,290	50,138	431,753	57,605	338,088	50,181	261,402	46,736	Total المجموع

جدول رقم (٣)
الواردات حسب طبيعة المواد

Table No (3)
Imports by Nature of Items

الواردات حسب طبيعة المواد
للسنوات ٢٠٠٦ - ٢٠١٠ م

**Imports by Nature of Items
For the Years of 2006 - 2010**

Table No (3)

Weight : (Thousands Tons) / Value (Millions S.R.)

جدول رقم (٣)

الوزن : (ألف طن) / القيمة : (مليون ريال)

2010		2009		2008		2007		2006		المواد
القيمة Value	الوزن Weight	القيمة Value	الوزن Weight	القيمة Value	الوزن Weight	القيمة Value	الوزن Weight	القيمة Value	الوزن Weight	
22,242	20,291	16,164	17,545	24,584	20,142	16,826	17,080	11,601	16,043	خام RAW MATERIAL
109,265	25,023	92,096	20,084	128,528	24,303	98,414	21,481	75,112	20,209	نصف مصنعة SEMI FINISHED PRODUCTS
269,229	13,468	250,031	12,509	278,640	13,161	222,848	11,620	174,689	10,484	مصنعة FINISHED PRODUCTS
400,736	58,782	358,290	50,138	431,753	57,605	338,088	50,181	261,402	46,736	Total المجموع

جدول رقم (٤)

الواردات حسب المنافذ الجمركية الرئيسية

Table No (4)

Imports by Major Customs Ports

الواردات حسب المنافذ الجمركية الرئيسية
للسنوات ٢٠٠٦ - ٢٠١٠ م

Imports by Major Customs Ports
For the Years of 2006 - 2010

Table No (4)

Weight : (Thousands Tons) / Value (Millions S.R.)

جدول رقم (٤)

الوزن : (ألف طن) / القيمة : (مليون ريال)

2010		2009		2008		2007		2006		المنفذ الجمركي
القيمة Value	الوزن Weight	القيمة Value	الوزن Weight	القيمة Value	الوزن Weight	القيمة Value	الوزن Weight	القيمة Value	الوزن Weight	
159,828	22,046	131,024	19,250	159,821	19,940	126,291	17,927	98,007	17,568	جمرك ميناء جدة الإسلامي Jeddah Sea Port custom
81,801	15,273	80,050	12,792	115,309	17,207	88,722	14,571	65,359	12,100	ميناء الملك عبدالعزيز بالدمام King Abdul aziz Port - Dammam
27,972	133	24,663	103	22,802	86	18,023	76	16,522	75	مطار الملك خالد الدولي بالرياض King khalid airport
24,726	176	23,033	112	24,027	96	18,490	80	13,896	72	جمرك مطار الملك عبدالعزيز الدولي King Abdulaziz Airport custom
23,611	3,606	19,575	2,853	18,071	2,554	15,122	2,507	13,461	2,223	جمرك البطحاء Batha Custom
19,552	496	17,207	411	18,824	425	14,919	387	11,877	421	جمرك جسر الملك فهد King Fahad bridge custom

الواردات حسب المنافذ الجمركية الرئيسية
للسنوات ٢٠٠٦ - ٢٠١٠ م

Imports by Major Customs Ports
For the Years of 2006 - 2010

Table No (4)

Weight : (Thousands Tons) / Value (Millions S.R.)

جدول رقم (٤)

الوزن : (ألف طن) / القيمة : (مليون ريال)

2010		2009		2008		2007		2006		المنفذ الجمركي
القيمة Value	الوزن Weight	القيمة Value	الوزن Weight	القيمة Value	الوزن Weight	القيمة Value	الوزن Weight	القيمة Value	الوزن Weight	
17,581	1,985	16,344	1,837	17,162	1,761	13,740	1,531	11,432	1,414	جمرك الرياض (الميناء الجاف) Riyadh custom
14,346	9,246	16,629	7,901	24,296	10,239	14,435	8,409	8,080	8,090	جمرك ميناء الجبيل Jobail custom port
10,609	61	13,196	51	13,870	56	10,944	46	8,946	38	جمرك مطار الملك فهد الدولي King Fahad airport
6,739	1,556	5,555	1,392	5,633	1,237	4,708	1,105	3,620	1,163	جمرك الحديثة Al Hadeethah custom
13,970	4,205	11,013	3,436	11,939	4,004	12,694	3,541	10,201	3,572	المنافذ الجمركية الأخرى Other Ports
400,736	58,782	358,290	50,138	431,753	57,605	338,088	50,181	261,402	46,736	Total المجموع

جدول رقم (٥)
الواردات حسب وسيلة النقل

Table No (5)
Imports by Type of Transportation

الواردات حسب وسيلة النقل
للسنوات ٢٠٠٦ - ٢٠١٠ م

Imports by Type of Transportation
For the Years of 2006 - 2010

Table No (5)

Weight : (Thousands Tons) / Value (Millions S.R.)

جدول رقم (٥)

الوزن : (ألف طن) / القيمة : (مليون ريال)

2010		2009		2008		2007		2006		وسيلة النقل
القيمة Value	الوزن Weight	القيمة Value	الوزن Weight	القيمة Value	الوزن Weight	القيمة Value	الوزن Weight	القيمة Value	الوزن Weight	
262,710	49,183	232,628	42,036	305,343	50,123	236,746	42,911	176,895	39,709	الواردات عن طريق البحر Imports By Sea
74,339	9,215	64,364	7,826	65,238	7,235	53,572	7,065	44,826	6,840	الواردات عن طريق البر Imports By Land
63,686	384	61,298	276	61,172	247	47,771	205	39,681	187	الواردات عن طريق الجو Imports By Air
400,736	58,782	358,290	50,138	431,753	57,605	338,088	50,181	261,402	46,736	Total المجموع

ثانياً : جداول السلع ومجموعات السلع

B:Commodities and Commodities Group Tabela

جدول رقم (٦)

أعلى ٥٠ صنف مستورد بالنسبة للقيمة مع ٣ دول رئيسة مصدرة

Table No (6)

Top 50 Import Commodities by value with 3
Major Trading Countries

أعلى ٥٠ صنف مستورد بالنسبة للقيمة مع ٣ دول رئيسة مصدرة
لعام ٢٠١٠ م

**Top 50 Import Commodities by value with 3 Major Trading Countries
For the Year of 2010**

Table No (6)

جدول رقم (٦)

المعدل التراكمي Accum. Percent %	النسبة إلى المجموع Percent of Total %	القيمة (مليون ريال) Value (Million)	الوزن (بالطن) Weight (Tons)	وصف الصنف والدول Description of Commodity and countries	رقم الصنف Commodity Code	المرتبة Rank
3.70	3.70	14,834	341,989	سيارات خاصة، موديل سنة التخليص، اوالتي تليه (1500-3000) سم 3 PRIVATE CARS, CURRENT, SPARK IGNITION, 1501 TO 3000 CC U.S.A الولايات المتحدة الامريكية JAPAN اليابان AUSTRALIA استراليا	87032311	1
5.92	2.22	8,891	175,996	سيارات جيب، موديل سنة التخليص، اوالتي تليها، تتجاوز 3000 سم 3 JEEPS, CURRENT YEAR, SPARK IGNITION, OVER 3000 CC JAPAN اليابان U.S.A الولايات المتحدة الامريكية INDONESIA اندونيسيا	87032431	2
7.92	2.00	8,012	7,666	أجهزة هاتف للشبكات الخليوية أو غيرها من الشبكات اللاسلكية Telephones for cellular networks or for other wireless networks CHINA MAINLAND الصين الشعبية HUNGARY هنغاريا SOUTH KOREA كوريا الجنوبية	85171200	3
9.71	1.79	7,190	7,206,717	شعير BARLEY UKRAINE اوكرانيا RUSSIA روسيا الاتحادية	10030000	4

أعلى ٥٠ صنف مستورد بالنسبة للقيمة مع ٣ دول رئيسية مصدرة
لعام ٢٠١٠ م

**Top 50 Import Commodities by value with 3 Major Trading Countries
For the Year of 2010**

Table No (6)

جدول رقم (٦)

المعدل التراكمي Accum. Percent %	النسبة إلى المجموع Percent of Total %	القيمة (مليون ريال) Value (Million)	الوزن (بالطن) Weight (Tons)	وصف الصنف والدول Description of Commodity and countries	رقم الصنف Commodity Code	المرتبة Rank
		622	677,720	AUSTRALIA	استراليا	
11.29	1.58	6,326	2,272	اجزاء اخر للطائرات العاديه او الطائرات العموديه OTHER PARTS OF AEROPLANES OR HELICOPTERS	88033000	5
		3,174	1,641	U.S.A	الولايات المتحدة الامريكية	
		2,317	410	U.K	المملكة المتحدة	
		350	55	FRANCE	فرنسا	
12.46	1.17	4,681	1,238,671	ارز مضروب كلياً او جزئياً SIMI-MILLED OR WHOLLY MILLED RICE WHETHER OR NOTPOLISHED OR GLAZE	10063000	6
		3,406	793,952	INDIA	الهند	
		507	192,578	PAKISTAN	الباكستان	
		378	103,579	U.S.A	الولايات المتحدة الامريكية	
13.60	1.14	4,555	165,983	كاتودات (اقطاب). وقطاعاتها من نحاس، نقي CATHODES AND SECTIONS OF CATHODES OF REFINED COPPER	74031100	7
		1,543	56,605	ZAMBIA	زامبيا	
		911	33,223	RUSSIA	روسيا الاتحادية	
		720	25,674	CONGO BRAZZAVILLE	الكونغو برازافيل	
14.73	1.13	4,523	78,348	سيارات خاصة، موديل سنه التخليص، والتي تليها، تزيد عن 3000 سم3 PRIVATE CARS, CURRENT, SPARK IGNITION, OVER 3000 CC	87032411	8
		1,274	26,800	U.S.A	الولايات المتحدة الامريكية	

أعلى ٥٠ صنف مستورد بالنسبة للقيمة مع ٣ دول رئيسة مصدرة
لعام ٢٠١٠ م

**Top 50 Import Commodities by value with 3 Major Trading Countries
For the Year of 2010**

Table No (6)

جدول رقم (٦)

المعدل التراكمي Accum. Percent %	النسبة إلى المجموع Percent of Total %	القيمة (مليون ريال) Value (Million)	الوزن (بالطن) Weight (Tons)	وصف الصنف والدول Description of Commodity and countries	رقم الصنف Commodity Code	المرتبة Rank
		1,186	8,612	GERMANY	المانيا	
		969	22,765	CANADA	كندا	
15.85	1.12	4,505	5,743	ادويه تحتوى على بنسيلينات غير مهياه للبيع بالتجزئه MEDICINES CONTAINING PENICILLINS, NOT RETAIL	30031000	9
		827	1,049	GERMANY	المانيا	
		637	522	U.S.A	الولايات المتحدة الامريكية	
		455	797	FRANCE	فرنسا	
16.84	0.99	3,981	7,841	الات رقميه لتجهيز البيانات النيا بوحدات تجهيز مركزيه portable auto data processing machine with C.P.U	84713000	10
		3,490	6,579	CHINA MAINLAND	الصين الشعبية	
		171	351	U.S.A	الولايات المتحدة الامريكية	
		61	160	GERMANY	المانيا	
17.81	0.97	3,878	566,733	لحوم وأحشاء من جنس جالوس دومينكوس غير مقطعه مجمدة ، UNCUT FROZEN MEAT AND BOWELS: SEX OF GALLUS DOMESTICUS	02071200	11
		3,074	447,300	BRAZIL	البرازيل	
		754	111,587	FRANCE	فرنسا	
		34	5,357	ARGENTINA	الارجنتين	
18.74	0.93	3,723	4,814,652	خامات حديد ومركزاتها غير مكنثه NON-AGGLOMERATED IRON ORES AND CONCENTRATES	26011100	12

أعلى ٥٠ صنف مستورد بالنسبة للقيمة مع ٣ دول رئيسة مصدرة
لعام ٢٠١٠ م

**Top 50 Import Commodities by value with 3 Major Trading Countries
For the Year of 2010**

Table No (6)

جدول رقم (٦)

المعدل التراكمي Accum. Percent %	النسبة إلى المجموع Percent of Total %	القيمة (مليون ريال) Value (Million)	الوزن (بالطن) Weight (Tons)	وصف الصنف والدول Description of Commodity and countries	رقم الصنف Commodity Code	المرتبة Rank
		1,488	1,180,194	BRAZIL	البرازيل	
		1,225	1,634,984	SWITZERLAND	سويسرا	
		761	1,658,778	SWEDEN	السويد	
19.65	0.91	3,654	25	GOLD INGOTS	71081210 سبائك ذهب	13
		2,138	15	SWITZERLAND	سويسرا	
		1,210	8	UNITED ARAB EMIRATES	الإمارات العربية المتحدة	
		185	1	U.S.A	الولايات المتحدة الأمريكية	
20.52	0.87	3,482	77,721	OTHER PARTS FOR MOTOR VEHICLES	87089900 غيرها من اجزاء للسيارات والعربات	14
		1,070	724	FRANCE	فرنسا	
		921	14,669	JAPAN	اليابان	
		501	11,927	U.S.A	الولايات المتحدة الأمريكية	
21.20	0.68	2,720	83,071	PRIVATE CARS, 1 YEAR, SPARK IGNITION, 1501 TO 3000 CC	87032312 سيارات خاصة، موديل (س1٠)- السابقه للتخليص،(1500-3000)- سم3	15
		912	26,870	JAPAN	اليابان	
		705	23,187	SOUTH KOREA	كوريا الجنوبية	
		680	21,915	U.S.A	الولايات المتحدة الأمريكية	

أعلى ٥٠ صنف مستورد بالنسبة للقيمة مع ٣ دول رئيسة مصدرة
لعام ٢٠١٠ م

**Top 50 Import Commodities by value with 3 Major Trading Countries
For the Year of 2010**

Table No (6)

جدول رقم (٦)

المعدل التراكمي Accum. Percent %	النسبة إلى المجموع Percent of Total %	القيمة (مليون ريال) Value (Million)	الوزن (بالطن) Weight (Tons)	وصف الصنف والدول Description of Commodity and countries	رقم الصنف Commodity Code	المرتبة Rank
21.84	0.64	2,575	1,207,038	سكر قصب من النوع المستعمل لأغراض،التصفيه والتكريرالصناعي CANE SUGAR FOR INDUSTRIAL REFINING AND FILTERING BRAZIL FRANCE	17011110 البرازيل فرنسا	16
22.47	0.63	2,508	33,214	لغاف عادية (سجانر)- محتويه على تبغ CIGARETTES CONTAINING TOBACCO GERMANY SWITZERLAND TURKEY	24022000 المانيا سويسرا تركيا	17
23.09	0.62	2,486	787	محركات الطائرات ، دواره او يتم الاشتعال فيها بالشرر AIRCRAFT ENGINES, SPARK OR ROTARY U.S.A U.K BELGIUM	84071000 الولايات المتحدة الأمريكية المملكة المتحدة بلجيكا	18
23.68	0.59	2,365	8,470	ادويه اخر تحتوى على فيتامينات ، مهياه للبيع بالتجزئه OTHER MEDICAMENTS CONTAINING VITAMINS, RETAIL GERMANY UNITED ARAB EMIRATES U.K	30045000 المانيا الإمارات العربية المتحدة المملكة المتحدة	19

أعلى ٥٠ صنف مستورد بالنسبة للقيمة مع ٣ دول رئيسية مصدرة
لعام ٢٠١٠ م

Top 50 Import Commodities by value with 3 Major Trading Countries
For the Year of 2010

Table No (6)

جدول رقم (٦)

المعدل التراكمي Accum. Percent %	النسبة إلى المجموع Percent of Total %	القيمة (مليون ريال) Value (Million)	الوزن (بالطن) Weight (Tons)	وصف الصنف والدول Description of Commodity and countries	رقم الصنف Commodity Code	المرتبة Rank
24.22	0.54	2,175	51,651	سيارات خاصة، موديل (س،1)- السابقة للتخليص،، تتجاوز 3000سم3 PRIVATE CARS, 1 YEAR OLD, SPARK IGNITION, OVER 3000 CC U.S.A الولايات المتحدة الأمريكية GERMANY المانيا SOUTH KOREA كوريا الجنوبية	87032412	20
24.73	0.51	2,037	147,608	اطارات من النوع المستعمل للحافلات (باصات)- والشاحنات TIRES OF A KIND USED ON BUSES OR LORRIES JAPAN اليابان CHINA MAINLAND الصين الشعبية SOUTH KOREA كوريا الجنوبية	40112000	21
25.23	0.50	2,006	141,686	اطارات من النوع المستعمل للسيارات TIRES OF A KIND USED ON MOTOR CARS JAPAN اليابان CHINA MAINLAND الصين الشعبية SOUTH KOREA كوريا الجنوبية	40111000	22
25.70	0.47	1,878	778,670	منتج نصف جاهز من حديد اوصلب، 0,25% فاقل كربون، بمقطع مستطيل SEMI-FINISHED IRON AND STEEL, UNDER 0.25% CARBON, RECT. TURKEY تركيا U.K المملكة المتحدة	72071100	23

أعلى ٥٠ صنف مستورد بالنسبة للقيمة مع ٣ دول رئيسية مصدرة
لعام ٢٠١٠ م

**Top 50 Import Commodities by value with 3 Major Trading Countries
For the Year of 2010**

Table No (6)

جدول رقم (٦)

المعدل التراكمي Accum. Percent %	النسبة إلى المجموع Percent of Total %	القيمة (مليون ريال) Value (Million)	الوزن (بالطن) Weight (Tons)	وصف الصنف والدول Description of Commodity and countries	رقم الصنف Commodity Code	المرتبة Rank
		325	149,276	RUSSIA	روسيا الاتحادية	
26.17	0.47	1,874	779,051	قضببان وعيدان مشغولة جزئياً، من حديد أو صلب، بها مسننات PARTIALLY-WORKED IRON OR STEEL BARS, WITH DEFORMATIONS	72142000	24
		984	428,054	TURKEY	تركيا	
		420	166,270	QATAR	قطر	
		324	124,698	EGYPT	مصر	
26.62	0.45	1,821	7,891	اجزاء للالات والاجهزه الداخلة في البند 71 / 84 PARTS OF THE MACHINES OF HEADING 84.71	84733000	25
		675	4,589	CHINA MAINLAND	الصين الشعبية	
		436	1,319	U.S.A	الولايات المتحدة الأمريكية	
		107	185	MALAYSIA	ماليزيا	
27.06	0.44	1,757	505,364	BENZENE	29022000 بنزين	26
		854	246,846	INDIA	الهند	
		230	67,352	SULTANATE OF OMAN	سلطنة عمان	
		188	54,329	SOUTH KOREA	كوريا الجنوبية	
27.50	0.43	1,743	1,911,121	GOLDEN CORN	10059010 ذره صفراء ذهبيه	27
		683	751,069	U.S.A	الولايات المتحدة الأمريكية	

أعلى ٥٠ صنف مستورد بالنسبة للقيمة مع ٣ دول رئيسة مصدرة
لعام ٢٠١٠ م

Top 50 Import Commodities by value with 3 Major Trading Countries
For the Year of 2010

Table No (6)

جدول رقم (٦)

المعدل التراكمي Accum. Percent %	النسبة إلى المجموع Percent of Total %	القيمة (مليون ريال) Value (Million)	الوزن (بالطن) Weight (Tons)	وصف الصنف والدول Description of Commodity and countries	رقم الصنف Commodity Code	المرتبة Rank
		660	726,183	BRAZIL	البرازيل	
		397	431,401	ARGENTINA	الارجنتين	
27.93	0.43	1,743	3,281	غيرها من هرمونات لا تحتوي على مضادات حيوية ، تباع تجزئه OTHER HORMONES WITHOUT ANTIBIOTICS, RETAIL	30043900	28
		357	222	SWEDEN	السويد	
		286	324	SWITZERLAND	سويسرا	
		216	205	U.K	المملكة المتحدة	
28.36	0.43	1,728	34,171	سيارات جيب،موديل سنه التخليص،الواتى تليها(1500-3000).سم3 JEEPS, CURRENT, SPARK IGNITION, 1501 TO 3000 CC	87032331	29
		926	16,080	JAPAN	اليابان	
		416	8,922	U.S.A	الولايات المتحدة الامريكية	
		190	3,553	CANADA	كندا	
28.78	0.42	1,696	54,420	شاحنات صغيره(وانيت). اشعال بالانضغاط، لايزيد وزنها عن 5 طن PICKUPS, COMPRESSION IGNITION, 5 TONS AND LESS	87042110	30
		1,307	42,002	THAILAND	تايلند	
		223	7,075	JAPAN	اليابان	
		135	4,495	U.S.A	الولايات المتحدة الامريكية	
29.20	0.42	1,679	33,259	منصات حفر عائمه او غاطسه FLOATING OR SUBMERSIBLE DRILLING PLATFORMS	89052000	31

أعلى ٥٠ صنف مستورد بالنسبة للقيمة مع ٣ دول رئيسة مصدرة
لعام ٢٠١٠ م

**Top 50 Import Commodities by value with 3 Major Trading Countries
For the Year of 2010**

Table No (6)

جدول رقم (٦)

المعدل التراكمي Accum. Percent %	النسبة إلى المجموع Percent of Total %	القيمة (مليون ريال) Value (Million)	الوزن (بالطن) Weight (Tons)	وصف الصنف والدول Description of Commodity and countries	رقم الصنف Commodity Code	المرتبة Rank
		687	6,482	SINGAPORE	سنغافورة	
		460	17,195	JAPAN	اليابان	
		184	1,405	SPAIN	اسبانيا	
29.62	0.41	1,650	96,191	أجهزة تكييف هواء (فريون) Air-Conditioning Equipment (Freon)	84151010	32
		825	56,853	CHINA MAINLAND	الصين الشعبية	
		422	18,681	THAILAND	تايلند	
		186	12,175	BAHRAIN	البحرين	
30.03	0.41	1,650	137,584	حيوانات من فصيلة الضان اخر OTHER SHEEP	01041090	33
		655	64,424	SUDAN	السودان	
		560	23,641	SYRIA	سوريا	
		216	27,507	SOMALIA	جمهورية الصومال	
30.44	0.41	1,646	29,932	غيرها من الدوات اخر من اصناف صناعه الحنفيات OTHER VALVES, COCKS, ETC.	84818090	34
		314	6,036	ITALY	ايطاليا	
		274	3,744	GERMANY	المانيا	
		244	2,514	U.S.A	الولايات المتحدة الامريكية	

أعلى ٥٠ صنف مستورد بالنسبة للقيمة مع ٣ دول رئيسية مصدرة
لعام ٢٠١٠ م

**Top 50 Import Commodities by value with 3 Major Trading Countries
For the Year of 2010**

Table No (6)

جدول رقم (٦)

المعدل التراكمي Accum. Percent %	النسبة إلى المجموع Percent of Total %	القيمة (مليون ريال) Value (Million)	الوزن (بالطن) Weight (Tons)	وصف الصنف والدول Description of Commodity and countries	رقم الصنف Commodity Code	المرتبة Rank
30.84	0.41	1,625	3,714	غيرها من أجهزة هاتف للشبكات الخليوية أو غيرها من الشبكات اللاسلكي Other Telephones for cellular networks or for other wireless net	85171800	35
		786	1,874	CHINA MAINLAND	الصين الشعبية	
		186	215	SWEDEN	السويد	
		150	279	GERMANY	ألمانيا	
31.24	0.40	1,605	2,311	أجزاء أجهزة آخر لإرسال أو استقبال الصوت أو الصور أو البيانات apparatus for transmission or reception of voice, images or othe	85177000	36
		952	1,361	CHINA MAINLAND	الصين الشعبية	
		235	262	GERMANY	ألمانيا	
		96	93	HONG KONG	هونغ كونج	
31.63	0.39	1,549	44,119	محضرات لصناعة الليموناده أو غيرها من المشروبات الخفيفة PREPARATIONS FOR MAKING LEMONADE OR OTHER SOFT DRINKS	21069092	37
		1,084	7,450	IRELAND	أيرلندا	
		201	16,620	BAHRAIN	البحرين	
		121	15,398	DENMARK	الدنمارك	
32.01	0.38	1,527	54,069	وانيت بغمارتين ، اشعال بالشرر ، لايتجاوز وزنها عن 5 طن PICKUPS, TWO CABS, SPARK IGNITION, 5 TONS OR LESS	87043120	38
		1,497	52,658	THAILAND	تايلند	
		14	646	JAPAN	اليابان	

أعلى ٥٠ صنف مستورد بالنسبة للقيمة مع ٣ دول رئيسة مصدرة
لعام ٢٠١٠ م

**Top 50 Import Commodities by value with 3 Major Trading Countries
For the Year of 2010**

Table No (6)

جدول رقم (٦)

المعدل التراكمي Accum. Percent %	النسبة إلى المجموع Percent of Total %	القيمة (مليون ريال) Value (Million)	الوزن (بالطن) Weight (Tons)	وصف الصنف والدول Description of Commodity and countries	رقم الصنف Commodity Code	المرتبة Rank
		10	526	CHINA MAINLAND	الصين الشعبية	
32.37	0.36	1,439	26,812	محولات بعوازل سائله تزيد قدرتها عن 10,000 كيلو فولت امبير LIQUID DIELECTRIC TRANSFORMERS, OVER 10,000 KVA	85042300	39
		930	17,050	SOUTH KOREA	كوريا الجنوبية	
		234	4,516	TURKEY	تركيا	
		79	1,491	BELGIUM	بلجيكا	
32.72	0.35	1,417	169,012	غيرها من منشآت او اجزاء من حديد او صلب OTHER IRON OR STEEL STRUCTURES OR PARTS	73089090	40
		329	59,235	CHINA MAINLAND	الصين الشعبية	
		143	29,130	UNITED ARAB EMIRATES	الإمارات العربية المتحدة	
		141	13,047	SOUTH KOREA	كوريا الجنوبية	
33.07	0.35	1,400	1,507,884	حنطه(قمح)- عادية WHEAT, NORMAL	10019010	41
		439	484,874	GERMANY	ألمانيا	
		380	397,984	CANADA	كندا	
		257	269,197	LITHUANIA	لتوانيا	
33.42	0.35	1,393	44,468	سيارات خاصة موديل س، التخليص،اوالتي تليها(1000-1500)-سم3 PRIVATE CARS, CURRENT, SPARK IGNITION, 1001 TO 1500 CC	87032211	42
		1,211	40,499	SOUTH KOREA	كوريا الجنوبية	

أعلى ٥٠ صنف مستورد بالنسبة للقيمة مع ٣ دول رئيسة مصدرة
لعام ٢٠١٠ م

**Top 50 Import Commodities by value with 3 Major Trading Countries
For the Year of 2010**

Table No (6)

جدول رقم (٦)

المعدل التراكمي Accum. Percent %	النسبة إلى المجموع Percent of Total %	القيمة (مليون ريال) Value (Million)	الوزن (بالطن) Weight (Tons)	وصف الصنف والدول Description of Commodity and countries	رقم الصنف Commodity Code	المرتبة Rank
		102	2,464	JAPAN	اليابان	
		29	242	GERMANY	ألمانيا	
33.76	0.34	1,373	1,712,079	خامات حديد ومركزاتها مكنته AGGLOMERATED IRON ORES AND CONCENTRATES	26011200	43
		697	871,457	BRAZIL	البرازيل	
		349	505,942	SWEDEN	السويد	
		327	334,666	SWITZERLAND	سويسرا	
34.10	0.34	1,343	28,656	اغذية اطفال اساسها الالبان ، غير محتويه على كاكاو BABY FOOD WITH MILK BASE, NO COCOA	19011010	44
		724	11,757	IRELAND	ايرلندا	
		133	5,546	FRANCE	فرنسا	
		92	1,468	NEW ZEALAND	نيوزلندا	
34.43	0.33	1,323	559	طائرات عمودية يتجاوز وزنها فارغة 2000 كجم HELICOPTERS OF AN UNLADEN WEIGHT EXCEEDING 2,000 kg	88021200	45
		848	444	U.S.A	الولايات المتحدة الأمريكية	
		476	116	FRANCE	فرنسا	
34.76	0.33	1,320	36,095	غير هامن أجزاء لآلات حفر وسبرالاعمق OTHER PARTS OF BORING MACHINERY	84314390	46
		695	22,573	U.S.A	الولايات المتحدة الأمريكية	

أعلى ٥٠ صنف مستورد بالنسبة للقيمة مع ٣ دول رئيسية مصدرة
لعام ٢٠١٠ م

**Top 50 Import Commodities by value with 3 Major Trading Countries
For the Year of 2010**

Table No (6)

جدول رقم (٦)

المعدل التراكمي Accum. Percent %	النسبة إلى المجموع Percent of Total %	القيمة (مليون ريال) Value (Million)	الوزن (بالطن) Weight (Tons)	وصف الصنف والدول Description of Commodity and countries	رقم الصنف Commodity Code	المرتبة Rank
		98	836	U.K	المملكة المتحدة	
		84	709	SINGAPORE	سنغافورة	
35.09	0.33	1,309	6,552	غيرها من أجزاء عنفات نفائثة وعنفات دافعة OTHER PARTS FOR TURBO-JETS OR TURBO-PROPELLERS	84119900	47
		745	3,065	U.S.A	الولايات المتحدة الأمريكية	
		117	193	ITALY	إيطاليا	
		85	81	JAPAN	اليابان	
35.41	0.32	1,294	49,976	سيارات خاصة موديل (س،1)- السابقه للتخليص، (1000-1500)- PRIVATE CARS, 1 YEAR, SPARK IGNITION, 1001 TO 1500 CC	87032212	48
		1,249	49,111	U.S.A	الولايات المتحدة الأمريكية	
		24	361	GERMANY	ألمانيا	
		15	328	JAPAN	اليابان	
35.72	0.31	1,256	44,443	قضبان وعيدان واشكال خاصة من نحاس،نقى BARS AND RODS OF REFINED COPPER	74071000	49
		389	14,202	UNITED ARAB EMIRATES	الإمارات العربية المتحدة	
		279	9,362	RUSSIA	روسيا الاتحادية	
		209	7,632	GERMANY	ألمانيا	
36.02	0.30	1,216	25,866	غيرها من محضرات بادنه ومعجله للتفاعل الكيماوى OTHER INITIATORS, ACCELERATORS OR CATALYSTS	38159000	50

أعلى ٥٠ صنف مستورد بالنسبة للقيمة مع ٣ دول رئيسة مصدرة
لعام ٢٠١٠ م

**Top 50 Import Commodities by value with 3 Major Trading Countries
For the Year of 2010**

Table No (6)

جدول رقم (٦)

المعدل التراكمي Accum. Percent %	النسبة إلى المجموع Percent of Total %	القيمة (مليون ريال) Value (Million)	الوزن (بالطن) Weight (Tons)	وصف الصنف والدول Description of Commodity and countries	رقم الصنف Commodity Code	المرتبة Rank
		384	6,831	U.S.A	الولايات المتحدة الأمريكية	
		183	1,944	HOLLAND	هولندا	
		166	3,278	GERMANY	ألمانيا	
36.02	36.02	143,065	24,088,900	Top 50 Commodities Tota	مجموع أكبر ٥٠ سلعة	
100	100	400,736	58,782,231	Grand Total	المجموع العام	

جدول رقم (٧)
الواردات حسب تصنيف الدليل التجاري الدولي

Table No (7)
Imports by Standard International Trade
Classification

الواردات حسب تصنيف الدليل التجاري الدولي
للسنوات ٢٠٠٨ - ٢٠١٠ م

Imports by Standard International Trade Classification
For the Years of 2008 - 2010

Table No (7)

جدول رقم (٧)

Weight (Thousands of Tons) / Value (Millions S.R.)

الوزن (ألف طن) / القيمة (مليون ريال)

2010		2009		2008		Description الوصف	رقم القسم Sec
القيمة Value	الوزن Weight	القيمة Value	الوزن Weight	القيمة Value	الوزن Weight		
55825	19886	47114	17949	55735	18651	الإطعمه والحيوانات الحيه FOOD AND LIVE ANIMALS	0
2235	202	2041	212	2082	204	الحيوانات الحيه LIVE animals	00
7578	878	6085	768	6348	682	لحوم ومحضراتها MEAT and meat preparations	01
5511	429	4859	412	6412	402	البان ومنتجات صناعه الالبان وبيض، طيور Dairy products and birds 'eggs'.	02
1319	192	1136	167	1203	169	اسماك وقشريات ورخويات ومحضراتها Fish, crustaceans, molluscs and aquatic invertebrates and preparations.	03
17275	12387	15115	11278	22108	11663	حبوب ومحضراتها Cereals and cereal preparations.	04
7597	2848	6668	2614	6187	2412	خضر وفواكه Vegetables and fruit.	05
3981	1637	2587	1295	2541	1679	سكر ومحضراته وعسل Sugars, sugar preparations and honey.	06
3861	229	3056	202	2924	195	بن ، شاي ، كاكاو ، بهارات وافاويه Coffee, tea, cocoa, spices, and manufactures thereof.	07

الواردات حسب تصنيف الدليل التجاري الدولي
للسنوات ٢٠٠٨ - ٢٠١٠ م

Imports by Standard International Trade Classification
For the Years of 2008 - 2010

Table No (7)

Weight (Thousands of Tons) / Value (Millions S.R.)

جدول رقم (٧)

الوزن (ألف طن) / القيمة (مليون ريال)

2010		2009		2008		Description الوصف	رقم القسم Sec
القيمة Value	الوزن Weight	القيمة Value	الوزن Weight	القيمة Value	الوزن Weight		
1451	806	1404	758	2023	1018	اغذية للحيوانات - لا تشمل الحبوب Feeding stuff for animals (not including unmilled cereals)	08
5017	278	4165	242	3906	226	محضرات ومنتجات غذائية منوعه Miscellaneous edible products and preparations.	09
3206	203	2642	183	2590	171	مشروبات وتبغ Beverages and tobacco	1
599	153	538	137	517	127	مشروبات Beverages.	11
2607	50	2104	46	2073	44	تبغ ومصنوعاته Tobacco and tobacco manufactures.	12
11139	10076	6916	8639	9766	10981	مواد خام ، غير صالحة للاكل ، عدا المحروقات Crude materials, inedible, except fuels.	2
1	0	0	0	2	0	جلود وجلود فراء ، خام Hides ,skins and furskins ,raw	21
894	467	692	342	611	205	بذور والثمار زيتيه Oil seeds and oleaginous fruits.	22
201	28	155	25	216	23	مطاط خام - بما فيه التركيبي والمستخلص، Crude rubber (including synthetic and reclaimed).	23
2337	1266	1322	881	1379	957	فلين وخشب و فحم خشبي Cork and wood.	24

الواردات حسب تصنيف الدليل التجاري الدولي
للسنوات ٢٠٠٨ - ٢٠١٠ م

Imports by Standard International Trade Classification
For the Years of 2008 - 2010

Table No (7)

جدول رقم (٧)

Weight (Thousands of Tons) / Value (Millions S.R.)

الوزن (ألف طن) / القيمة (مليون ريال)

2010		2009		2008		Description الوصف	رقم القسم Sec
القيمة Value	الوزن Weight	القيمة Value	الوزن Weight	القيمة Value	الوزن Weight		
340	226	258	230	374	262	عجائن الورق ونفايات الورق Pulp and waste paper.	25
302	44	213	39	321	43	الياف نسجية - غير الصوف بشكل كرات توبس، وفضلاتها - غير مصنعة بشكل خيوط أو نسيج Textile fibers (other than wool tops and other into yarn or fabric).	26
620	1069	561	1272	793	1400	اسمده خام ومعادن خام - عدا الفحم، والبتروول، والحجار الثمينه Crude fertilizers, other than those of division 56, and crude minerals (excluding coal, petroleum	27
5905	6922	3232	5807	5408	8043	خامات معادن وخرده معادن Metalliferous ores and metal scrap.	28
540	53	483	43	662	48	مواد نباتيه وحيوانيه خام - غير منكره ولا داخله فى اى مكان اخر Crude animal and vegetable materials, n.e.s.	29
917	298	800	239	991	297	وقود معدنى، وزيتوت تشحيم ومواد متصله بها Mineral fuels lubricants and related materials.	3
175	148	97	70	207	141	فحم حجرى، فحم مجمر - كوك وفحم مكثل قوالب او كرات Coal, coke and briquettes.	32
739	150	699	169	781	156	بتروول - نפט - ومنتجات بترووليه، والمواد المتصله بها Petroleum, petroleum products and related materials	33
3	0	3	0	4	0	غاز طبيعى، ومصنع Gas, natural and manufactured.	34

الواردات حسب تصنيف الدليل التجاري الدولي
للسنوات ٢٠٠٨ - ٢٠١٠ م

Imports by Standard International Trade Classification
For the Years of 2008 - 2010

Table No (7)

جدول رقم (٧)

Weight (Thousands of Tons) / Value (Millions S.R.)

الوزن (ألف طن) / القيمة (مليون ريال)

2010		2009		2008		Description الوصف	رقم القسم Sec
القيمة Value	الوزن Weight	القيمة Value	الوزن Weight	القيمة Value	الوزن Weight		
0	0	0	0	0	0	تيار كهربائي Electric current	35
2620	611	2254	558	2489	448	زيوت ودهون وشموع حيوانية ونباتية Animal and vegetable oils, fats and waxes	4
12	2	7	1	10	1	زيوت ودهون حيوانية Animal oils and fats.	41
2389	566	2044	512	2200	403	زيوت ودهون نباتية ثابتة Fixed vegetable fats and oil crude, refined or fractionated.	42
219	43	203	44	279	44	زيوت ودهون حيوانية ونباتية ، مصنعة ، وشموع من أصل حيواني أو نباتي Animal or vegetable fats and oils , processed, waxes of animal or vegetable origin inedible	43
40646	4268	35759	3908	38869	4130	كيماويات ومنتجات متصلة بها ، غير مذكوره في مكان اخر Chemicals and related products, n.e.s.	5
5712	1046	4455	1058	6229	979	منتجات كيمياوية عضويه Organic chemicals.	51
1982	1305	1946	1182	3085	1293	كيماويات غير عضويه Inorganic chemicals.	52
1570	182	1365	150	1594	168	مواد طباعه ودباغه وتلوين Dyeing, tenning and colouring materials.	53
12865	47	12184	49	10422	51	منتجات طبيه وصيدليه Medical and pharmaceutical products.	54

الواردات حسب تصنيف الدليل التجاري الدولي
للسنوات ٢٠٠٨ - ٢٠١٠ م

Imports by Standard International Trade Classification
For the Years of 2008 - 2010

Table No (7)

جدول رقم (٧)

Weight (Thousands of Tons) / Value (Millions S.R.)

الوزن (ألف طن) / القيمة (مليون ريال)

2010		2009		2008		Description الوصف	رقم القسم Sec
القيمة Value	الوزن Weight	القيمة Value	الوزن Weight	القيمة Value	الوزن Weight		
5243	264	4491	216	4493	203	زيوت عطرية ، ومواد عطور ، ومحضرات تجميل تواليت - وتلميع وتنظيف - Essential oils and resinoids and perfume materials , toilet, polishing and cleaning	55
247	110	269	111	433	134	اسمده صناعيه - عضويه Fertilizers.	56
4515	629	3401	545	4680	638	متفجرات ومنتجات ناربيه فنيه Plastics in primary forms.	57
2122	195	1862	182	2005	179	راتنجات ولدائن اصطناعيه ، ومواد بلسستيكيه واثيرات واسترات السيليلوز Plastics in non-primary forms.	58
6392	490	5786	415	5930	485	منتجات ومواد كيمائويه غير مذكوره ولا داخله في مكان اخر Chemical materials and products, n.e.s.	59
74009	17916	61246	13440	88825	16839	اصناف مصنعه ، مصنفه اساسا حسب الماده Manufactured goods classified chiefly by material .	6
27	2	28	2	29	2	جلود مديوغه، صناعات جلديه ، غير مذكوره Leather, leather manufactures, n.e.s. and dressed furskins.	61
5874	417	5223	386	4653	339	مصنوعات مطاطيه غير مذكوره ولا داخله في مكان اخر Rubber manufactures, n.e.s.	62
2183	928	1373	689	1696	811	مصنوعات فلين وخشب ، ماعدا الاثاث Cork and wood manufactures (excluding furniture).	63

الواردات حسب تصنيف الدليل التجاري الدولي
للسنوات ٢٠٠٨ - ٢٠١٠ م

Imports by Standard International Trade Classification
For the Years of 2008 - 2010

Table No (7)

جدول رقم (٧)

Weight (Thousands of Tons) / Value (Millions S.R.)

الوزن (ألف طن) / القيمة (مليون ريال)

2010		2009		2008		Description الوصف	رقم القسم Sec
القيمة Value	الوزن Weight	القيمة Value	الوزن Weight	القيمة Value	الوزن Weight		
5558	1413	4588	1238	5602	1338	ورق ، كرتون - وورق كرتون - ومصنوعات لب الخشب ، من ورق او كرتون Paper , paperboard and articles of paper pulp ,of paper of paperboard .	64
5508	526	5277	498	5864	543	خيوط نسجية ، ونسج ، واصناف جاهزه من نسج ، غير مذكوره ولا داخله في مكان اخر ، ومنتجات متصلة بها Textile yarn, fabrics , made-up articles , n.e.s.	65
5580	4543	5333	4021	5171	3693	مصنوعات من معادن لفلزيه ، غير مذكوره ولداخله في مكان اخر Non-metallic mineral manufactures ,n.e.s,	66
25235	8340	18189	5037	39271	8346	حديد وصلب Iron and steel.	67
12833	746	9138	684	14790	779	معادن غير حديديه Non-ferrous metals.	68
11211	1002	12097	884	11748	987	مصنوعات من معادن ، غير مذكوره ولداخله في مكان اخر Manufactures of metals, n, e, s.	69
169925	3948	163437	3740	193577	4633	الات ومعدات النقل Machinery and transport equipment.	7
12543	153	16654	179	16322	241	الات ومعدات توليد الطاقه Power generating machinery and equipment .	71
13472	494	12939	387	16950	523	الات تخصصيه لصناعات معينه Machinery specialized for particular industries.	72

الواردات حسب تصنيف الدليل التجاري الدولي
للسنوات ٢٠٠٨ - ٢٠١٠ م

Imports by Standard International Trade Classification
For the Years of 2008 - 2010

Table No (7)

جدول رقم (٧)

Weight (Thousands of Tons) / Value (Millions S.R.)

الوزن (ألف طن) / القيمة (مليون ريال)

2010		2009		2008		Description الوصف	رقم القسم Sec
القيمة Value	الوزن Weight	القيمة Value	الوزن Weight	القيمة Value	الوزن Weight		
1786	45	1838	56	2243	64	الات واجهزه لشغل المعادن Metal working machinery.	73
26625	800	29694	763	37221	1030	الات ومعدات صناعيه للاغراض، العامه، غير المذكوره ولا الداخله في مكان اخر، واجزاء الات، غير المذكوره ولا الداخله في مكان اخر General industrial machinery and equipment , n.e.s. and machine parts, n.e.s.	74
8555	35	8071	29	8307	29	الات مكتبيه ومعدات تجهيز البيانات اليا Office machines and automatic data processing machines.	75
18231	86	16326	76	17561	87	اجهزه ومعدات الاتصالات من بعد وتسجيل واذاعه الصوت Telecommunications and sound recording and reproducing apparatus and equipment.	76
18147	526	17574	503	19258	549	الات واجهزه كهربائيه، واجزاؤها الكهربائيه - بمافيها نظيراتها غير الكهربائيه، غير المذكوره ولا داخله في مكان اخر، مناتواع المعدات Electrical machinery , apparatus and appliances, n.e.s. and Electrical parts thereof (including non-	77
58444	1726	47943	1627	60548	1910	المركبات البريه - بمافيها المركبات ذات الوسائد الهوائيه Road vehicles (including air-cushion vehicles)	78
12124	83	12398	121	15167	199	معدات نقل اخرى Other transport equipment.	79
38760	1574	35638	1480	34537	1454	اصناف مصنعه متنوعه Miscellaneous manufactured articles.	8
1358	128	1574	131	1399	116	تجهيزات وتركيبات صحيه وسباكه وتسخين واطاءه غير مذكوره ولا داخله في مكان اخر - Prefabricated building sanitary plumbing ,heating and lighting fixtures and fittings ,n.e.s.	81

الواردات حسب تصنيف الدليل التجاري الدولي
للسنوات ٢٠٠٨ - ٢٠١٠ م

Imports by Standard International Trade Classification
For the Years of 2008 - 2010

Table No (7)

جدول رقم (٧)

Weight (Thousands of Tons) / Value (Millions S.R.)

الوزن (ألف طن) / القيمة (مليون ريال)

2010		2009		2008		Description الوصف	رقم القسم Sec
القيمة Value	الوزن Weight	القيمة Value	الوزن Weight	القيمة Value	الوزن Weight		
3467	514	3353	491	3224	482	اثاث واجزاؤه Furniture and parts thereof bedding, mattresses, mattress supports ,cushions and similar stuffed	82
978	71	903	67	963	71	لوازم سفر ، حقائب يد واوعيه مماثله Travel goods, handbags and similar containers.	83
8419	332	8071	321	8686	329	البسه وتوابعها Articles o apparel and clothing accessories.	84
1642	89	1507	90	1415	88	احذيه Footwear.	85
7497	46	6727	41	6628	42	ادواى واجهزه متخصصه - مهنيه وعلميه وقياسيه ، غير مذكوره ولا داخله في مكان اخر Professional, scientific and controlling.	87
2053	17	1836	16	2061	18	اجهزه ومعدات ولوازم الفوتوغرافيا ، اصناف بصريه ، غير مذكوره ولاداخله في مكان اخر ، ساعات ومنبهات Photographic apparatus, n. e. s .	88
13347	377	11666	324	10161	310	اصناف مصنعه متنوعه ، غير مذكوره ولا داخله في مكان اخر Miscellaneous manufactured articles, n.e.s.	89
3688	2	2484	2	4373	1	سلع واصناف غير مصنفه في مكان اخر Commodities not classified elsewhere.	9
3658	0	2454	0	4358	0	ذهب ، غير نقدي - باستثناء خام الذهب ومركزاته Gold, non-monetary (excluding gold ,ores and concentrates).	97

الواردات حسب تصنيف الدليل التجاري الدولي
للسنوات ٢٠٠٨ - ٢٠١٠ م

**Imports by Standard International Trade Classification
For the Years of 2008 - 2010**

Table No (7)

جدول رقم (٧)

Weight (Thousands of Tons) / Value (Millions S.R.)

الوزن (ألف طن) / القيمة (مليون ريال)

2010		2009		2008		Description الوصف	رقم القسم Sec
القيمة Value	الوزن Weight	القيمة Value	الوزن Weight	القيمة Value	الوزن Weight		
30	2	30	2	15	1	بيانات متنوعه Other.	99
400736	58782	358290	50138	431753	57605	Grand Total المجموع العام	

جدول رقم (٨)

الواردات حسب المجموعات الاقتصادية الشاملة

Table No (8)

Imports by Broad Economic Categories

الواردات حسب المجموعات الاقتصادية الشاملة

للسنوات ٢٠٠٨ - ٢٠١٠ م

Imports by Broad Economic Categories

For the Years of 2008 - 2010

Table No (8)

جدول رقم (٨)

Weight (Thousands of Tons) / Value (Millions S.R.)

الوزن (ألف طن) / القيمة (مليون ريال)

2010		2009		2008		Description الوصف	رقم القسم Sec
القيمة Value	الوزن Weight	القيمة Value	الوزن Weight	القيمة Value	الوزن Weight		
52170	11258	45025	10627	46154	9182	مواد غذائية و مشروبات FOOD AND BEVERAGES	1
5748	2516	5415	2278	4136	821	مواد غذائية-خام للصناعة والزراعة FOOD, UNPROCESSED, FOR INDUSTRY & AGRICULTURE	111
7572	2336	6168	2138	5709	1982	مواد غذائية-خام-للإستهلاك المنزلي FOOD, UNPROCESSED, FOR HOUSEHOLD CONSUMPTION	112
6547	2113	5072	2172	6371	2487	مواد غذائية للصناعة والزراعة FOOD, PROCESSED, FOR INDUSTRY & AGRICULTURE	121
32302	4293	28370	4039	29938	3891	مواد غذائية للإستهلاك المنزلي FOOD, PROCESSED, FOR HOUSEHOLD CONSUMPTION	122
119325	40671	97861	33170	142752	41141	مواد وتموينات للزراعة والصناعة والأعمال MATERIALS AND SUPPLIES	2
16556	17758	10808	15257	20564	19324	مواد وتموينات - أوليه MATERIALS AND SUPPLIES (PRIMARY)	210
34	1	8	0	10	0	مواد - أوليه MATERIALS AND SUPPLIES (PROCESSED)	220
51239	13864	46206	10472	63657	12401	مواد بناء BUILDING MATERIALS	221
5239	1410	4222	1253	5386	1348	مواد ورقية PAPER MATERIALS	222
3702	310	3572	297	4077	312	أقمشه TEXTILES	223

الواردات حسب المجموعات الاقتصادية الشاملة

للسنوات ٢٠٠٨ - ٢٠١٠ م

Imports by Broad Economic Categories

For the Years of 2008 - 2010

Table No (8)

Weight (Thousands of Tons) / Value (Millions S.R.)

جدول رقم (٨)

الوزن (ألف طن) / القيمة (مليون ريال)

2010		2009		2008		Description الوصف	رقم القسم Sec
القيمة Value	الوزن Weight	القيمة Value	الوزن Weight	القيمة Value	الوزن Weight		
42555	7328	33044	5891	49058	7757	مواد اخرى مكرره OTHER REFINED MATERIALS	229
907	252	787	219	987	296	وقود وسوائل زيتيه FUELS AND LUBRICANTS	3
61	38	56	26	41	15	وقود وسوائل زيتيه اوليه FUELS AND LUBRICANTS (PRIMARY)	310
3	0	5	0	19	3	وقود المحركات MOTOR SPIRIT	321
843	214	725	192	927	277	وقود وسوائل زيتيه - اخرى FUELS AND LUBRICANTS (OTHERS)	322
88623	1818	86408	1660	101125	2121	الات ثقيله ومكانن واجهزه وتوابعها MACHINERY AND CAPITAL EQUIPMENT	4
78205	1638	75753	1501	87012	1909	مكانن واجهزه رئيسيه MACHINERY AND OTHER CAPITAL EQUIPMENT	410
10417	180	10655	159	14113	211	قطع غيار وتوابعها للمكانن PARTS AND ACCESSORIES FOR MACHINERY	420
83038	2299	75473	2188	87755	2528	اجهزه موصلات وتوابعها TRANSPORTATION EQUIPMENT AND ACCESSORIES	5
39901	918	30975	832	38186	971	سيارات ركاب PASSENGER MOTOR VEHICLES	510
14969	609	14160	627	20016	819	سيارات للصناعه والتجاره INDUSTRIAL AND COMMERCIAL VEHICLES	521

الواردات حسب المجموعات الاقتصادية الشاملة
للسنوات ٢٠٠٨ - ٢٠١٠ م

**Imports by Broad Economic Categories
For the Years of 2008 - 2010**

Table No (8)

جدول رقم (٨)

Weight (Thousands of Tons) / Value (Millions S.R.)

الوزن (ألف طن) / القيمة (مليون ريال)

2010		2009		2008		Description الوصف	رقم القسم Sec
القيمة Value	الوزن Weight	القيمة Value	الوزن Weight	القيمة Value	الوزن Weight		
357	31	343	31	388	37	سيارات لغير الصناعة او التجاره NON-INDUSTRIAL AND NON-COMMERCIAL VEHICLES	522
27810	742	29995	697	29166	701	قطع غيار لا جهزه المواصلات PARTS & ACCESSORIES FOR TRANSPORTATION EQUIP.	530
50588	2459	48107	2259	48627	2318	بضائع للإستهلاك غير غذائيه CONSUMER GOODS NOT ELSEWHERE SPECIFIED	6
11322	749	11991	737	13734	767	بضائع ثقيله للإستهلاك - معمره CONSUMER DURABLE GOODS	610
14675	897	13706	832	13825	829	بضائع متوسطه للإستهلاك - نصف معمره CONSUMER SEMI-DURABLE GOODS	620
24592	813	22410	689	21068	722	بضائع خفيفه للإستهلاك - غير معمره CONSUMER NON-DURABLE GOODS	630
6084	25	4630	15	4351	20	بضائع اخرى لم تصنف اعلاه GOODS NOT ELSEWHERE SPECIFIED	7
6084	25	4630	15	4351	20	بضائع لم تذكر او تصنف اعلاه GOODS NOT ELSEWHERE SPECIFIED	700
400736	58782	358290	50138	431753	57605	Grand Total المجموع العام	

جدول رقم (٩)
الواردات حسب الاقسام والفصول

Table No (9)
Imports by sections and chapters

الواردات حسب الأقسام والفصول
للسنوات ٢٠٠٨ - ٢٠١٠ م

Imports by sections and chapters
For the Years of 2008 - 2010

Table No (9)

Weight (Thousands of Tons) / Value (Millions S.R.)

جدول رقم (٩)

الوزن (ألف طن) / القيمة (مليون ريال)

2010		2009		2008		Description الوصف	رقم القسم Sec
القيمة Value	الوزن Weight	القيمة Value	الوزن Weight	القيمة Value	الوزن Weight		
16012	1645	13607	1511	15386	1407	الحيوانات الحية و المنتجات الحيوانية LIVE ANIMALS AND ANIMAL PRODUCTS	01
2235	202	2041	212	2082	204	حيوانات حية LIVE ANIMALS	01
7362	859	5926	752	6171	665	لحوم واحشاء واطراف صالحه للاكل MEAT AND EDIBLE MEAT OFFAL	02
879	155	737	133	663	131	اسماك وقشريات ، رخويات لافقاريات مائيه FISH, CRUSTACEANS, MOLLUSCS, AQUATIC INVERTEBRATES	03
5518	428	4877	414	6443	406	الالبان ومنتجاتها،بيض، طيور، عسل طبيعي، ومنتجات اخر للاكل DAIRY PRODUCE; BIRDS' EGGS; HONEY; OTHER EDIBLE PRODUCE	04
18	0	27	0	26	0	منتجات أخرى من اصل حيواني ، غير مذكوره ولا داخله في مكان اخر PRODUCTS OF ANIMAL ORIGIN, NOT ELSEWHERE CLASSIFIED	05
24939	15295	21310	13818	28091	13918	المنتجات النباتيه VEGETABLE PRODUCTS	02
89	9	80	8	76	6	اشجار ونباتات حيه ، ابصال وجذور ومايمثلها_ الخ LIVE TREES AND PLANTS; BULBS AND THE LIKE; ETC.	06
1703	895	1472	843	1145	735	خضروات وجذور معينه ودرنات صالحه للاكل EDIBLE VEGETABLES AND CERTAIN ROOTS AND TUBERS	07
3412	1297	2852	1183	2767	1124	فواكه واثمار صالحه للاكل ، قشور حمضيات EDIBLE FRUIT AND NUTS; PEEL OF CITRUS FRUITS	08

الواردات حسب الأقسام والفصول
للسنوات ٢٠٠٨ - ٢٠١٠ م

Imports by sections and chapters
For the Years of 2008 - 2010

Table No (9)

جدول رقم (٩)

Weight (Thousands of Tons) / Value (Millions S.R.)

الوزن (ألف طن) / القيمة (مليون ريال)

2010		2009		2008		Description الوصف	رقم القسم Sec
القيمة Value	الوزن Weight	القيمة Value	الوزن Weight	القيمة Value	الوزن Weight		
2332	156	1747	143	1815	144	بن وشاي ومته وبهارات وافاويه COFFEE, TEA, MATE AND SPICES	09
15394	12068	13077	10513	19526	10859	حبوب CEREALS	10
448	201	833	662	1448	712	منتجات مطاحن ؛ شعير ناشظ (مالت) ؛ نشاء انيولين MILLING PRODUCTS; MALT; STARCHES; INULIN	11
1408	650	1109	448	1168	321	حبوب واثمار زيتيه ، حبوب وبذور واثمار منوعه ، قش ، OIL SEEDS; MISCELLANEOUS GRAINS AND FRUITS; STRAW	12
136	11	121	9	123	10	صمغ اللك ، وصموغ وراتتجات وغيرها من عصارات نباتيه اخر LACS; GUMS, RESINS AND OTHER VEGETABLE SAPS	13
16	7	20	8	23	7	مواد صفر نباتيه ، ومنتجات اخر من اصل نباتي VEGETABLE PLAITING AND OTHER VEGETABLE PRODUCTS	14
2765	644	2390	591	2656	478	شحوم ودهون وزيوت - حيواني و نباتيه - منتجات اذابتها ، دهون غذائيه محضره ، شموع من اصل حيواني او نباتي ANIMAL AND VEGETABLE FATS AND OILS AND THEIR CLEAVAGE PRODUCTS; PREPARED EDIBLE FATS; ANIMAL AND VEGETABLE WAXES	03
2765	644	2390	591	2656	478	شحوم ودهون وزيوت حيواني و نباتيه ANIMAL OR VEGETABLE FATS, OILS AND WAXES	15
19486	3681	15972	3187	16065	3753	منتجات صناعه الاغذيه ، مشروبات ، سوانل و خل ، تبغ PREPARED FOODSTUFFS; BEVERAGES, AND VINEGAR TOBACCO	04
658	56	560	51	720	56	محضرات لحوم اسماك او قشريات PREPARATIONS OF MEAT, FISH OR CRUSTACEANS	16

الواردات حسب الأقسام والفصول
للسنوات ٢٠٠٨ - ٢٠١٠ م
Imports by sections and chapters
For the Years of 2008 - 2010

Table No (9)

جدول رقم (٩)

Weight (Thousands of Tons) / Value (Millions S.R.)

الوزن (ألف طن) / القيمة (مليون ريال)

2010		2009		2008		Description الوصف	رقم القسم Sec
القيمة Value	الوزن Weight	القيمة Value	الوزن Weight	القيمة Value	الوزن Weight		
3799	1624	2406	1281	2372	1665	سكر ومصنوعات سكريه SUGAR AND SUGAR CONFECTIONERY	17
1271	64	1054	52	885	46	ككاو ومحضراته COCOA AND COCOA PREPARATIONS	18
3037	202	2657	176	2423	169	محضرات اساسها الحبوب او الدقيق او النشاء او الالبان ، PREPARATIONS OF CEREALS, FLOUR, STARCH OR MILK	19
2345	583	2227	545	2205	512	محضرات خضر ومحضرات ثمار او فواكه PREPARATIONS OF VEGETABLES, FRUIT, NUTS	20
3777	219	3075	187	2930	176	محضرات غذائيه منوعه MISCELLANEOUS EDIBLE PRODUCTS	21
659	172	578	149	551	137	مشروبات ، سوائل وخل BEVERAGES AND VINEGAR	22
1333	710	1311	700	1906	948	بقايا ونفايات صناعات الاغذيه؛اغذيه محضره للحيوانات RESIDUES FROM FOOD INDUSTRIES; ANIMAL FODDER	23
2607	50	2104	46	2073	44	تبغ وابدال تبغ مصنعه TOBACCO AND MANUFACTURED TOBACCO SUBSTITUTES	24
7435	8745	4659	7734	7105	9999	منتجات معدنيه MINERAL PRODUCTS	05
850	1587	759	1677	916	1719	ملح ، كبريت ، اتربه واحجار ، جص ، كلس ، اسمنت SALT; SULPHUR; EARTHS AND STONE; PLASTERING MATERIALS	25

الواردات حسب الأقسام والفصول
للسنوات ٢٠٠٨ - ٢٠١٠ م

Imports by sections and chapters
For the Years of 2008 - 2010

Table No (9)

جدول رقم (٩)

Weight (Thousands of Tons) / Value (Millions S.R.)

الوزن (ألف طن) / القيمة (مليون ريال)

2010		2009		2008		Description الوصف	رقم القسم Sec
القيمة Value	الوزن Weight	القيمة Value	الوزن Weight	القيمة Value	الوزن Weight		
5667	6834	3100	5789	5197	7983	خامات معادن، خبث ورماد ORES, SLAG AND ASH	26
917	324	800	268	991	298	وقود معننى ، زيوت وشموع MINERAL FUELS, OILS AND WAXES	27
34781	3474	31007	3209	32717	3353	منتجات الصناعات الكيماوية و الصناعات المرتبطة بها PRODUCTS OF THE CHEMICAL AND ALLIED INDUSTRIES	06
2085	1320	2065	1194	3180	1303	منتجات كيماوية غير عضوية ، مركبات عضوية و غير عضوية INORGANIC CHEMICALS; ORGANIC AND INORGANIC COMPOUNDS	28
5855	1029	4582	1045	6359	971	منتجات كيماوية عضوية ORGANIC CHEMICALS	29
12574	43	11941	46	10157	46	منتجات الصيدله PHARMACEUTICAL PRODUCTS	30
237	110	232	110	396	134	اسمده FERTILIZERS	31
1849	147	1399	116	1568	129	خلاصات للباغ و الصباغ؛ مواد دابغه؛ اصباغ؛ دهانات؛ احبار TANNING EXTRACTS; TANNINS; DYES; PAINTS; INK	32
4257	128	3680	106	3775	103	زيوت عطريه ؛ عطور ؛ محضرات تجميل (تواليت)-. ESSENTIAL OILS; PERFUMES; TOILET PREPARATIONS	33
1244	155	1015	126	957	120	صابون ؛ محضرات غسل ؛ شموع اصطناعيه ؛ شموع اضائه SOAP AND WASHING PRODUCTS; WAXES; CANDLES	34

الواردات حسب الأقسام والفصول
للسنوات ٢٠٠٨ - ٢٠١٠ م

Imports by sections and chapters
For the Years of 2008 - 2010

Table No (9)

جدول رقم (٩)

Weight (Thousands of Tons) / Value (Millions S.R.)

الوزن (ألف طن) / القيمة (مليون ريال)

2010		2009		2008		Description الوصف	رقم القسم Sec
القيمة Value	الوزن Weight	القيمة Value	الوزن Weight	القيمة Value	الوزن Weight		
550	59	405	53	417	56	مواد زلالية؛ نشاء؛ غراء؛ انزيمات (خمائر) - ALBUMINOIDAL SUBSTANCES; STARCHES; GLUES; ENZYMES	35
66	5	359	3	404	3	متفجرات؛منتجات نارية فنية؛تقارب؛ اصناف مماثله EXPLOSIVES; PYROTECHNIC PRODUCTS; MATCHES; SIMILAR	36
215	7	209	7	224	8	منتجات تصوير فوتوغرافي او سينمائي PHOTOGRAPHIC OR CINEMATOGRAPHIC GOODS	37
5849	472	5122	403	5278	479	منتجات كيمياوية منوعه MISCELLANEOUS CHEMICAL PRODUCTS	38
14532	1438	12270	1290	13217	1316	راتنجات و لدائن اصطناعيه ، اثيرات و استرات السليلوز ، مصنوعات هذه المواد مطاط - طبيعي او تركيبى - و مصنوعاته ابدخل مطاط مشتقه من زيوت ، مصنوعات مطاط	07
8385	989	6805	874	8267	949	لدائن ومصنوعاتها PLASTICS AND ARTICLES THEREOF	39
6147	450	5466	416	4950	367	مطاط ومصنوعاته RUBBER AND ARTICLES THEREOF	40
1022	71	994	70	1065	75	جلود ، جلود فراء و مصنوعات هذه المواد ، اصناف عده - الحيوانات و السراجه و لوازم السفر اصناف ممركشه سخيان - و اصناف صناعه الغلف ، مصنوعات مصارين	08
5	1	5	0	10	1	جلود خام غير مدبوغه (عدا جلود الفراء) و جلود مدبوغه RAW HIDES AND SKINS (OTHER THAN FURSKINS) AND LEATHER	41
1008	70	969	68	1026	71	مصنوعات من جلد؛ عده الحيوانات و السراجه؛ لوازم سفر؛ حقائب LEATHER ARTICLES; SADDLERY; TRAVEL GOODS, HANDBAGS	42

الواردات حسب الأقسام والفصول
للسنوات ٢٠٠٨ - ٢٠١٠ م

Imports by sections and chapters
For the Years of 2008 - 2010

Table No (9)

Weight (Thousands of Tons) / Value (Millions S.R.)

جدول رقم (٩)

الوزن (ألف طن) / القيمة (مليون ريال)

2010		2009		2008		Description الوصف	رقم القسم Sec
القيمة Value	الوزن Weight	القيمة Value	الوزن Weight	القيمة Value	الوزن Weight		
8	1	19	2	29	3	جلود فراء طبيعيه وتقليديه ؛ ومصنوعاتها FURSKINS AND ARTIFICIAL FUR; MANUFACTURES THEREOF	43
4564	2198	2734	1575	3110	1772	خشب ، فحم خشبي و مصنوعات خشبيه ، فلين و مصنوعات ، اصناف صناعتي الحصر و السلال WOOD AND ARTICLES OF WOOD; WOOD CHARCOAL; CORK AND ARTICLES OF CORK; MANUFACTURES OF STRAW, ESPARTO AND OTHER PLAITING	09
4503	2192	2677	1569	3056	1767	خشب ومصنوعاته ؛ فحم خشبي WOOD AND ARTICLES OF WOOD; WOOD CHARCOAL	44
17	2	18	1	19	1	فلين ومصنوعاته CORK AND ARTICLES OF CORK	45
44	4	39	5	35	4	مصنوعات من قش، او من مواد صفر اخر؛ اصناف صناعه السلال ARTICLES OF STRAW, OTHER PLAITING MATERIALS; BASKETWARE	46
6441	1666	5320	1491	6454	1621	مواد مستعمله في صناعه الورق ، ورق و مصنوعاته PAPER MAKING MATERIAL; PAPER AND PAPER BOARD AND ARTICLES THEREOF	10
340	226	258	230	374	262	لب خشب او مواد ليفيه سليولوزيه اخر او نفايا ورق PULP OF WOOD OF OF OTHER FIBROUS CELLULOSIC MATERIAL	47
5590	1414	4609	1239	5621	1339	ورق وورق مقوى (كرتون) ؛ مصنوعات من عجائن ورقيه PAPER AND PAPERBOARD; ARTICLES THEREOF	48
511	25	453	22	459	21	كتب، صحف،صور ومايائلها،مخطوطات يدويه،مستنسخات ،تصاميم PRINTED BOOKS, NEWSPAPERS, PICTURES AND THE LIKE	49
13387	828	12656	789	13875	806	مواد نسيج و مصنوعات هذه المواد TEXTILES AND TEXTILE ARTICLES	11

الواردات حسب الأقسام والفصول
للسنوات ٢٠٠٨ - ٢٠١٠ م

Imports by sections and chapters
For the Years of 2008 - 2010

Table No (9)

جدول رقم (٩)

Weight (Thousands of Tons) / Value (Millions S.R.)

الوزن (ألف طن) / القيمة (مليون ريال)

2010		2009		2008		Description الوصف	رقم القسم Sec
القيمة Value	الوزن Weight	القيمة Value	الوزن Weight	القيمة Value	الوزن Weight		
30	0	41	0	53	0	حرير طبيعي SILK	50
94	5	131	6	93	5	صوف ، وبر ؛ خيوط ونسج من شعر خيل WOOL, ANIMAL HAIR; HORSEHAIR YARN AND WOVEN FABRIC	51
175	12	173	11	187	12	قطن COTTON	52
108	23	79	23	66	19	الياف نسجية نباتية اخر ؛ خيوط من ورق ونسجها OTHER VEGETABLE TEXTILE FIBERS; PAPER YARN	53
1408	107	1426	104	1605	104	شعيرات تركيبية او اصطناعية MANMADE FILAMENTS	54
897	78	782	76	1003	86	الياف تيليه تركيبية او اصطناعية MANMADE STAPLE FIBERS	55
509	46	442	44	464	45	حشو ، ولباد ، نسج غير منسوجة ، خيوط خاصة ؛ حبال WADDING, FELT AND NONWOVENS; SPECIAL YARNS; ROPES	56
678	99	610	90	559	73	سجاد واغطيه ارضيات اخر من مواد نسجية CARPETS AND OTHER TEXTILE FLOOR COVERINGS	57
243	21	278	22	370	23	نسج خاصة؛نسج معقوده من مواد نسجية؛مسننات(دانتيل)؛مطرزات SPECIAL WOVEN FABRICS; TUFTED TEXTILE FABRICS	58
224	22	228	19	244	22	نسج مشربه او مطليه او مغطاه او منضده،اصناف فنيه من نسج IMPREGNATED, COATED, OR LAMINATED TEXTILE FABRICS	59
34	4	52	6	40	3	نسج مصنره KNITTED OR CROCHETED FABRICS	60

الواردات حسب الأقسام والفصول
للسنوات ٢٠٠٨ - ٢٠١٠ م

Imports by sections and chapters
For the Years of 2008 - 2010

Table No (9)

جدول رقم (٩)

Weight (Thousands of Tons) / Value (Millions S.R.)

الوزن (ألف طن) / القيمة (مليون ريال)

2010		2009		2008		Description الوصف	رقم القسم Sec
القيمة Value	الوزن Weight	القيمة Value	الوزن Weight	القيمة Value	الوزن Weight		
2129	81	1783	78	1687	72	البسة وتوابع البسة ، مصنره APPAREL AND CLOTHING ACCESSORIES, KNITTED OR CROCHETED	61
5812	222	5756	212	6399	225	البسة وتوابع البسة ، غير مصنره APPAREL AND CLOTHING ACCESSORIES, NOT KNITTED	62
1046	107	874	100	1105	117	اصناف اخر جاهزه من مواد نسجيه؛اطقم،البسة مستعمله،خرق OTHER MADE UP TEXTILE ARTICLES; SETS; WORN CLOTHING	63
1986	107	1840	106	1836	108	احذيه اغطيه راس، ، مظلت مطر و شماسي ، ريش، محضر واصناف مصنوعه منه ، ازهار اصطناعيه، مصنوعات من شعر بشري ، - مراوح - يدويه FOOTWEAR, HEADGEAR, UMBRELLAS, SUNSHADES, WHIPS, RIDING CROPS AND PARTS THEREOF; PREPARED FEATHERS AND ARTICLES THEREOF;	12
1642	89	1507	90	1415	88	احذية و طماقات و ما يماثلها ، اجزاء هذه الاصناف FOOTWEAR, GAITERS AND THE LIKE; PARTS OF SUCH ARTICLES	64
279	12	278	11	362	15	اغطيه راسي واجزاؤها HEADGEAR AND PARTS THEREOF	65
21	2	14	2	12	1	مظلات مطر، وشماسي ، وعصى مشي ، ومظلات الحدائق وما يماثلها UMBRELLAS, SUN UMBRELLAS, WALKING STICKS AND THE LIKE	66
43	4	41	4	46	4	ريش، وزغب محضران ؛ ازهار اصطناعيه ؛ اصناف من شعر بشري PREPARED FEATHERS, DOWN; ARTIFICIAL FLOWERS; HUMAN HAIR	67
5757	4033	5602	3642	5421	3441	مصنوعات من حجر او جيس، او اسمنت او حرير صخري -اسيستوس، اميانت - اوميكا او من مواد مماثله ، مصنوعات من خزف ، - زجاج ومصنوعاته ARTICLES OF STONE, PLASTER, CEMENT, ASBESTOS, MICA AND SIMILAR MATERIALS; CERAMIC PRODUCTS; GLASS AND GLASSWARE	13
1348	1341	1378	1199	1454	1196	مصنوعات من حجر،جص،اسمنت،حرير صخري ،ميكا، او ما يماثلها ARTICLES OF STONE, PLASTER, CEMENT AND THE LIKE	68

الواردات حسب الأقسام والفصول
للسنوات ٢٠٠٨ - ٢٠١٠ م

Imports by sections and chapters
For the Years of 2008 - 2010

Table No (9)

جدول رقم (٩)

Weight (Thousands of Tons) / Value (Millions S.R.)

الوزن (ألف طن) / القيمة (مليون ريال)

2010		2009		2008		Description الوصف	رقم القسم Sec
القيمة Value	الوزن Weight	القيمة Value	الوزن Weight	القيمة Value	الوزن Weight		
2541	2357	2501	2129	2249	1898	منتجات من خزف CERAMIC PRODUCTS	69
1867	334	1722	314	1718	347	زجاج ومصنوعاته GLASS AND GLASSWARE	70
4799	6	3212	5	5245	7	لوعلوع ، احجار كريمه وشبه كريمه ، معادن ثمينه ، معادن عادية مكسوه بقشره من معادن ثمينه ومصنوعات هذه المواد ، - حلى الغوايه - تقليديه PEARLS; PRECIOUS AND SEMI-PRECIOUS STONES; PRECIOUS METALS, ROLLED PRECIOUS METALS AND ARTICLES THEREOF; IMITATION	14
4799	6	3212	5	5245	7	لوعلوع ، واحجار كريمه او شبه كريمه ؛ معادن ؛ نقود PEARLS, PRECIOUS AND SEMI-PRECIOUS STONES, METALS; COIN	71
49524	10194	39538	6634	66012	10190	معادن عادية و مصنوعات BASE METALS AND ARTICLES OF BASE METALS	15
17380	7137	9602	4070	25494	6935	حديد وصلب (فولاذ). IRON AND STEEL	72
15220	2029	16992	1632	21727	2225	مصنوعات من حديد صب (ظهر) او حديد او صلب (فولاذ). ARTICLES OF IRON AND STEEL	73
7856	307	4964	272	9240	343	نحاس، ومصنوعاته COPPER AND ARTICLES THEREOF	74
54	2	52	2	97	3	نيكل ومصنوعاته NICKEL AND ARTICLES THEREOF	75
5341	467	5047	464	5573	432	الومنيوم ومصنوعاته ALUMINIUM AND ARTICLES THEREOF	76

الواردات حسب الأقسام والفصول
للسنوات ٢٠٠٨ - ٢٠١٠ م

Imports by sections and chapters
For the Years of 2008 - 2010

Table No (9)

جدول رقم (٩)

Weight (Thousands of Tons) / Value (Millions S.R.)

الوزن (ألف طن) / القيمة (مليون ريال)

2010		2009		2008		Description الوصف	رقم القسم Sec
القيمة Value	الوزن Weight	القيمة Value	الوزن Weight	القيمة Value	الوزن Weight		
135	15	68	9	246	25	رصاص، ومصنوعاته LEAD AND ARTICLES THEREOF	78
594	64	341	47	645	64	زنك (توتياء) ومصنوعاته ZINC AND ARTICLES THEREOF	79
38	2	21	1	46	2	قصدير ومصنوعاته TIN AND ARTICLES THEREOF	80
47	4	35	3	93	4	معادن عادية اخر، خلائط خزفيه معدنيه (سيرميت)؛ ومصنوعاتها OTHER BASE METALS; CERMETS; ARTICLES THEREOF	81
1259	52	1054	40	1321	39	عدد ، وادوات قاطعه ، وملاعق ، وشوك ، من معادن عادية TOOLS, IMPLEMENTS, CUTLERY, SPOONS, FORKS OF BASE METAL	82
1599	116	1363	95	1530	118	اصناف منوعه من معادن عادية MISCELLANEOUS ARTICLES OF BASE METAL	83
99027	2129	103093	1989	117318	2515	الات و اجهزه ، معدات كهربائيه ، اجزاؤها MACHINERY AND MECHANICAL APPLIANCES AND PARTS THEREOF; ELECTRICAL EQUIPMENT AND PARTS THEREOF	16
60506	1515	65233	1395	77064	1857	مراجل والالات واجهزه ، وادوات آليه واجزاؤها BOILERS, MACHINERY, MECHANICAL GOODS	84
38521	613	37860	594	40254	659	الات و اجهزه ومعدات كهربائيه واجزاؤها ELECTRICAL MACHINERY AND EQUIPMENT AND PARTS THEREOF	85
73628	1827	62287	1761	77620	2131	معدات نقل TRANSPORT EQUIPMENT AND PARTS THEREOF	17

الواردات حسب الأقسام والفصول
للسنوات ٢٠٠٨ - ٢٠١٠ م

Imports by sections and chapters
For the Years of 2008 - 2010

Table No (9)

جدول رقم (٩)

Weight (Thousands of Tons) / Value (Millions S.R.)

الوزن (ألف طن) / القيمة (مليون ريال)

2010		2009		2008		Description الوصف	رقم القسم Sec
القيمة Value	الوزن Weight	القيمة Value	الوزن Weight	القيمة Value	الوزن Weight		
1641	108	481	74	518	55	البيات للسكك الحديدية و اجزاؤها RAILWAY MACHINERY AND PARTS	86
61278	1665	49691	1581	62319	1903	وسائط نقل (مركبات) عدا ما يخص، السكك الحديدية او الترام VEHICLES OTHER THAN RAILWAY OR TRAMWAY	87
8196	4	8080	3	7729	3	طائرات وسفن فضائية و اجزاؤها AIRCRAFT, SPACECRAFT AND PARTS THEREOF	88
2514	51	4035	104	7054	170	سفن وقوارب منشآت عائمه SHIPS, BOATS AND FLOATING STRUCTURES	89
10548	56	9552	49	9656	52	الآت و اجهزة للبيصريات و الفوتوغرافيا و السينما و القياس و الفحص، و الطب و الجراحة و ادوات و اجهزة دقيقه ، اصناف صناعه الساعات ، ادوات موسيقيه INSTRUMENTS - PHOTOGRAPHIC, CINEMATOGRAPHIC, MEASURING, CHECKING, PERCISION, MEDICAL, SURGICAL, CLOCKS,	18
9173	49	8383	42	8349	45	واجهزه بصريه، تصوير، قياس، طبيه، صناعه الساعات ، وما يماثلها OPTICAL, PHOTOGRAPHIC, MEASURING AND SIMILAR INSTRUMENT	90
1355	6	1148	7	1287	6	اصناف صناعه الساعات و اجزاؤها CLOCKS AND WATCHES AND PARTS THEREOF	91
21	1	21	1	19	0	ادوات موسيقيه و اجزاؤها ولوازمها MUSICAL INSTRUMENTS AND THEIR PARTS	92
2790	6	3346	4	2653	7	اسلحه و ذخائر ، اجزاؤها ، لوازمها ARMS, AMMUNITION AND PARTS THEREOF	19
2790	6	3346	4	2653	7	اسلحه و ذخائر ؛ اجزاؤها ولوازمها ARMS AND AMMUNITION; PARTS AND ACCESSORIES THEREOF	93

الواردات حسب الأقسام والفصول
للسنوات ٢٠٠٨ - ٢٠١٠ م
**Imports by sections and chapters
For the Years of 2008 - 2010**

Table No (9)

Weight (Thousands of Tons) / Value (Millions S.R.)

جدول رقم (٩)

الوزن (ألف طن) / القيمة (مليون ريال)

2010		2009		2008		Description الوصف	رقم القسم Sec
القيمة Value	الوزن Weight	القيمة Value	الوزن Weight	القيمة Value	الوزن Weight		
7200	727	6801	670	6170	647	اصناف مصنوعات منوعه غير مذكوره ولا داخله في مكان اخر MISCELLANEOUS MANUFACTURED ARTICLES	20
4821	589	4772	555	4432	536	اثاث ؛ فرش ، (حشايا)؛ مصابيح ؛ اشارات ؛ مباني مسبقه الصنع FURNITURE; MATTRESSES; LAMPS; SIGNS; PREFAB BUILDINGS	94
1389	91	1109	74	998	71	لعاب اطفال ، والالعاب مجتمعات ، ادوات للرياضه ؛ واجزاؤها TOYS, GAMES AND SPORTS REQUISITES; PARTS	95
990	47	920	41	740	39	مصنوعات متنوعه MISCELLANEOUS MANUFACTURED ARTICLES	96
112	12	99	10	80	8	تحف فنيه ، قطع للمجموعات و قطع اثريه WORKS OF ART, COLLECTOR'S PIECES, AND ANTIQUES	21
45	3	41	2	45	3	تحف فنيه ، و قطع للمجموعات و قطع اثريه WORKS OF ART, COLLECTORS' PIECES, AND ANTIQUES	97
67	9	58	7	36	5	سلع ذات احكام خاصه Commodities-specific provisions	98
400736	58782	358290	50138	431753	57605	Grand Total المجموع العام	

جدول رقم (١٠)
الواردات حسب الاصناف والدول

Table No (10)
Imports According to commodities and Countries

Imports According to commodities and Countries

For the Year of 2010

Table No (10)

جدول رقم (١٠)

القيمة الف ريال Value (ooo SR)	الوزن بالطن Weight (Tons)	الكمية Units	Commodity / Country السلعة / الدولة	القيمة الف ريال Value (ooo SR)	الوزن بالطن Weight (Tons)	الكمية Units	Commodity / Country السلعة / الدولة
27,633	4,000	153,644	جيبوتي DJIBOUTI				
216,029	27,507	1,011,531	جمهورية الصومال SOMALIA				
6,300	694	20,544	إريتريا ERITREA				
135,057	12,689	264,088	أستراليا AUSTRALIA				
1,130	78	2,465	دول أخرى Other Countries				
1,649,751	137,584	3,751,963	Total المجموع				
			غيرها من فصيلة الماعز 01042090				
			OTHER GOATS				
55,589	2,381	84,451	سوريا SYRIA				
1,769	125	4,407	الأردن JORDAN				
14,963	2,092	91,837	سلطنة عمان SULTANATE OF OMA				
21,410	1,822	104,795	السودان SUDAN				
18,824	2,689	107,490	جيبوتي DJIBOUTI				
184,551	23,449	935,938	جمهورية الصومال SOMALIA				
1,250	108	3,995	دول أخرى Other Countries				
298,356	32,665	1,332,913	Total المجموع				
			دجاج من فصائل جالوس، لا يزيد وزن الواحد منها عن 185 غرام 01051100				
			FOWLS OF GALLUS DOMESTICUS, NOT MORE THAN 185 GRAMS				
5,284	85	160,000	المملكة المتحدة U.K				
7,068	28	502,760	فرنسا FRANCE				
310	1	26,450	دول أخرى Other Countries				
12,662	114	689,210	Total المجموع				
			دجاج لاصح 01059420				
			chickens (for meat)				
			01 حيوانات حية				
			01 LIVE ANIMALS				
			خيول من اصل عربي 01011010				
			PURE-BRED BREEDING HORSES OF ARABIC ORIGIN				
1,134	32	89	الإمارات العربية المتحدة UNITED ARAB EMIRA				
2,342	30	79	مصر EGYPT				
1,600	23	56	الولايات المتحدة الأمريكية U.S.A				
1,807	27	59	ألمانيا GERMANY				
3,267	24	71	المملكة المتحدة U.K				
1,653	44	164	دول أخرى Other Countries				
11,803	180	518	Total المجموع				
			حيوانات اخر من فصيلة الإبقار 01029000				
			OTHER BOVINE ANIMALS				
8,246	874	4,343	سلطنة عمان SULTANATE OF OMA				
2,188	296	1,185	جيبوتي DJIBOUTI				
32,240	5,666	16,485	أستراليا AUSTRALIA				
313	27	290	دول أخرى Other Countries				
42,987	6,863	22,303	Total المجموع				
			حيوانات من فصيلة الضان اخر 01041090				
			OTHER SHEEP				
559,705	23,641	517,872	سوريا SYRIA				
44,259	4,034	88,718	الأردن JORDAN				
4,943	517	20,501	سلطنة عمان SULTANATE OF OMA				
654,695	64,424	1,672,600	السودان SUDAN				

الواردات حسب الاصناف والدول

لعام ٢٠١٠ م

Imports According to commodities and Countries
For the Year of 2010

Table No (10)

جدول رقم (١٠)

القيمة الف ريال Value (ooo SR)	الوزن بالطن Weight (Tons)	الكمية Units	Commodity / Country السلعة / الدولة	القيمة الف ريال Value (ooo SR)	الوزن بالطن Weight (Tons)	الكمية Units	Commodity / Country السلعة / الدولة
			نحل وان كانت جماعات والحشرات الاخرى 01069010	1,231	6		المانيا
			BEES AND INSECTS				GERMANY
14,923	412	14,838	مصر EGYPT	8,301	45		هولندا HOLLAND
669	9	1,496	دول أخرى Other Countries	2,197	3		المملكة المتحدة U.K
15,592	421	16,334	Total المجموع	1,194	7		فرنسا FRANCE
			لحوم واحشاء واطراف صالحه للاكل 02	1,207	4		دول أخرى Other Countries
			02 MEAT AND EDIBLE MEAT OFFAL	14,128	66		Total المجموع
			قطع اخر بعظمها من لحوم فصيله الابقار طازجه 02012000				غيرها من ديوك ودجاجات من جنسجالوس دوميستكوس 01059490
			OTHER CUTS WITH BONE IN OF FRESH BOVINE ANIMALS				Other Fowls of the species Gallus domesticus
52,769	4,097		الباكستان PAKISTAN	1,596	10		المانيا
5,228	296		الهند INDIA	10,916	29		المملكة المتحدة U.K
3,327	119		استراليا AUSTRALIA	350	12		دول أخرى Other Countries
1,610	63		الولايات المتحدة الامريكية U.S.A	12,863	52		Total المجموع
5,390	270		البرازيل BRAZIL				01061910 ابل (2)(28)
1,492	80		دول أخرى Other Countries				CAMEL (2)(28)
69,816	4,925		Total المجموع	6,841	572	2,791	الكويت
			لحوم بدون عظم من فصيله الابقار طازجه ، 02013000	12,343	1,148	10,594	قطر
			BONELESS MEAT OF FRESH BOVINE ANIMALS				QATAR
12,641	759		الهند INDIA	21,177	2,470	14,355	الإمارات العربية المتحدة UNITED ARAB EMIRA
3,117	164		نيوزلندا NEW ZEALAND	5,987	1,615	5,659	السودان SUDAN
3,443	135		الولايات المتحدة الامريكية U.S.A	5,793	930	3,524	جيبوتي DJIBOUTI
169,280	9,037		البرازيل BRAZIL	67,862	14,633	70,784	جمهورية الصومال SOMALIA
2,553	123		دول أخرى Other Countries	10,000	60	600	الولايات المتحدة الامريكية U.S.A
191,034	10,218		Total المجموع	1,064	114	532	دول أخرى Other Countries
				131,066	21,542	108,839	Total المجموع

الواردات حسب الاصناف والدول

لعام ٢٠١٠ م

Imports According to commodities and Countries
For the Year of 2010

Table No (10)

جدول رقم (١٠)

القيمة الف ريال Value (ooo SR)	الوزن بالطن Weight (Tons)	الكمية Units	Commodity / Country السلعة / الدولة
14,205	1,493		اورغواي URUGUAY
1,098	100		الارجنتين ARGENTINA
1,504	40		هولندا HOLLAND
1,767	121		دول أخرى Other Countries
905,505	79,713		Total المجموع
02041000 ذبائح كاملة وانصاف ذبائح حملان ، طازجه او مبرده			
CARCASSES AND HALF-CARCASSES OF LAMB, FRESH			
71,933	4,161		الباكستان PAKISTAN
6,597	3		بنجلادش BANGLADESH
98,347	4,343		الهند INDIA
6,127	379		اثيوبيا ETHIOPIA
1,882	91		نيوزلندا NEW ZEALAND
621	30		دول أخرى Other Countries
185,507	9,006		Total المجموع
02042100 ذبائح كاملة وانصاف ذبائح من فصائل الضأن ، طازجه			
CARCASSES AND HALF-CARCASSES OF SHEEP, FRESH			
45,533	2,400		الباكستان PAKISTAN
18,588	831		الهند INDIA
24,003	1,371		اثيوبيا ETHIOPIA
13,500	537		استراليا AUSTRALIA
480	22		دول أخرى Other Countries
102,103	5,160		Total المجموع
02042200 قطع اخر بعظمها من فصائل الضأن ، طازجه			
OTHER CUTS WITH BONE IN OF SHEEP, FRESH			
			الهند INDIA
			استراليا AUSTRALIA
			نيوزلندا NEW ZEALAND
			الولايات المتحدة الامريكية U.S.A
			البرازيل BRAZIL
			براغواي PARAGUAY
			Total المجموع
02022000 قطع اخر بعظمها من لحوم فصيله الابقار مجمده			
OTHER CUTS WITH BONE IN OF FROZEN BOVINE ANIMALS			
96,149	8,919		الهند INDIA
5,411	388		استراليا AUSTRALIA
19,256	1,494		نيوزلندا NEW ZEALAND
5,671	192		الولايات المتحدة الامريكية U.S.A
21,315	1,467		البرازيل BRAZIL
1,959	246		اورغواي URUGUAY
1,137	107		دول أخرى Other Countries
150,898	12,813		Total المجموع
02023010 مفروم بقري وان كان على هيئة اقراص (برغر)			
CHOPPED BURGER (3) (TALF DNUOR SI TI NEHW NEVE)			
8,689	576		الامارات العربية المتحدة UNITED ARAB EMIRA
14,368	905		البرازيل BRAZIL
1,019	72		دول أخرى Other Countries
24,075	1,553		Total المجموع
02023090 غيرها من لحم بقري بدون عظام (3)			
BONELESS MEAT OF FROZEN BOVINE ANIMALS (3)			
503,489	49,254		الهند INDIA
32,417	2,562		استراليا AUSTRALIA
8,397	654		نيوزلندا NEW ZEALAND
50,325	2,347		الولايات المتحدة الامريكية U.S.A
262,365	20,811		البرازيل BRAZIL
29,939	2,330		براغواي PARAGUAY
			Total المجموع

الواردات حسب الاصناف والدول

لعام ٢٠١٠ م

Imports According to commodities and Countries
For the Year of 2010

Table No (10)

جدول رقم (١٠)

القيمة الف ريال Value (ooo SR)	الوزن بالطن Weight (Tons)	الكمية Units	السلعة Commodity / Country الدولة /
251,460	16,587		نيوزلندا NEW ZEALAND
9,832	789		اورغواي URUGUAY
4,070	333		الارجنتين ARGENTINA
8			دول أخرى Other Countries
437,682	29,694		Total المجموع
02044390 غيرها من لحم غنم بدون عظم (3)			
BONELESS SHEEP MEAT ,FROZEN (3)			
2,926	274		الهند INDIA
78,538	4,543		استراليا AUSTRALIA
20,902	1,336		نيوزلندا NEW ZEALAND
1,582	137		اورغواي URUGUAY
3,349	263		الارجنتين ARGENTINA
915	62		دول أخرى Other Countries
108,213	6,616		Total المجموع
02045011 ذبائح من فصيلة الماعز طازجه او مبرده			
FRESH OR CHILLED CARCASSES OF GOATS			
48,831	2,727		اثيوبيا ETHIOPIA
220	20		دول أخرى Other Countries
49,050	2,747		Total المجموع
02069012 اكباد من فصيلتي الضان والماعز، مجمده			
LIVERS OF SHEEP AND GOATS, FROZEN			
46,634	5,833		استراليا AUSTRALIA
24,850	2,897		نيوزلندا NEW ZEALAND
1,117	361		الولايات المتحدة الامريكية U.S.A
02043000 ذبائح كامله وانصاف ذبائح حملان، مجمده			
CARCASSES AND HALF-CARCASSES OF LAMB, FROZEN			
4,282	256		استراليا AUSTRALIA
8,491	490		نيوزلندا NEW ZEALAND
1,948	159		اورغواي URUGUAY
1,007	88		الارجنتين ARGENTINA
62	21		دول أخرى Other Countries
15,789	1,014		Total المجموع
02044100 ذبائح كامله وانصاف ذبائح من فصيلة الضان ، مجمده			
CARCASSES AND HALF-CARCASSES OF SHEEP, FROZEN			
11,804	711		الهند INDIA
11,750	1,060		استراليا AUSTRALIA
21,308	1,446		نيوزلندا NEW ZEALAND
9,236	655		اورغواي URUGUAY
1,816	193		دول أخرى Other Countries
55,913	4,064		Total المجموع
02044200 قطع اخر بعظمها من فصيلة الضان ، مجمده			
OTHER CUTS WITH BONE IN OF SHEEP, FROZEN			
45,681	2,545		الهند INDIA
126,631	9,440		استراليا AUSTRALIA

الواردات حسب الاصناف والدول

لعام ٢٠١٠ م

Imports According to commodities and Countries
For the Year of 2010

Table No (10)

جدول رقم (١٠)

القيمة الف ريال Value (ooo SR)	الوزن بالطن Weight (Tons)	الكمية Units	Commodity / Country السلعة / الدولة
			02071400 قطع وأحشاء وأطراف، مجمدة. (دجاج جالوس، دومينكوس)
			Cuts and offal, frozen(chickens)
54,710	3,451		الامارات العربية المتحدة UNITED ARAB EMIRA
9,110	979		الولايات المتحدة الامريكية U.S.A
617,352	67,918		البرازيل BRAZIL
1,398	225		اورغواي URUGUAY
2,587	329		الارجنتين ARGENTINA
1,927	446		دول أخرى Other Countries
687,083	73,348		Total المجموع
			02072700 قطع وأحشاء وأطراف حبش، مجمدة ، FROZEN PARTS, BOWELS AND EXTREMITIES OF TURKEY.
5,601	879		الولايات المتحدة الامريكية U.S.A
252,751	26,661		البرازيل BRAZIL
1,879	231		دول أخرى Other Countries
260,231	27,772		Total المجموع
			03 اسماك وقشريات ، رخويات لافقاريات مائيه 03 FISH. CRUSTACEANS. MOLLUSCS. AQUATIC INVERTE
			03021900 غيرها من اسماك فصليه السلمونيد OTHER FRESH SALMONIDAE
295,885	37,442		الجمهورية اليمنية REPUBLIC OF YEMEN
2,197	522		سلطنة عمان SULTANATE OF OMA
11,214	1,138		الباكستان PAKISTAN
28,501	2,605		مصر EGYPT
653	74		دول أخرى Other Countries
338,449	41,781		Total المجموع
			02071300 قطع وأحشاء وأطراف، طازجة أو مبردة (من دجاج جالوس دومينكوس) Cuts and offal, fresh or chilled (gallus.domesticus)
			الامارات العربية المتحدة UNITED ARAB EMIRA
1,381	141		البرازيل BRAZIL
45,782	4,649		دول أخرى Other Countries
2,016	140		Other Countries
49,179	4,931		Total المجموع
			02069019 غيرها من احشاء واطراف من فصيلتي الضاءن والماعز، مجمده OTHER OFFAL OF SHEEP AND GOATS, FROZEN
799	91		دول أخرى Other Countries
73,400	9,182		Total المجموع
			02071200 لحوم وأحشاء من جنس جالوس دومينكوس غير مقطعه مجمدة ، UNCUT FROZEN MEAT AND BOWELS: SEX OF GALLUS DOMESTICUS
1,940	293		شيلي CHILE
3,073,935	447,300		البرازيل BRAZIL
11,038	1,760		اورغواي URUGUAY
34,016	5,357		الارجنتين ARGENTINA
754,109	111,587		فرنسا FRANCE
1,212	171		تركيا TURKEY
2,060	266		دول أخرى Other Countries
3,878,309	566,733		Total المجموع

الواردات حسب الاصناف والدول

لعام ٢٠١٠ م

Imports According to commodities and Countries

For the Year of 2010

Table No (10)

جدول رقم (١٠)

القيمة الف ريال Value (ooo SR)	الوزن بالطن Weight (Tons)	الكمية Units	Commodity / Country السلعة / الدولة
23,622	6,125		فيتنام VIETNAM
11,041	3,355		تايوان TAIWAN
1,502	187		استراليا AUSTRALIA
1,370	254		نيوزلندا NEW ZEALAND
7,916	718		النرويج NORWAY
5,367	1,365		دول أخرى Other Countries
87,404	27,593		Total المجموع
03032900 غيرها من اسماك السلمونيد ، مجمده			
OTHER SALMONIDAE, FROZEN			
1,487	285		الامارات العربية المتحدة UNITED ARAB EMIRA
1,840	702		الباكستان PAKISTAN
1,884	684		بنجلادش BANGLADESH
9,084	2,365		بورما BURMAH
1,534	634		تايلند THAILAND
4,977	1,903		فيتنام VIETNAM
1,476	494		دول أخرى Other Countries
22,282	7,066		Total المجموع
03033900 غيرها من اسماك مفلطحة ، مجمده			
OTHER FROZEN FLAT FISH			
5,017	1,990		بورما BURMAH
1,058	271		سنغافورة SINGAPORE
4,329	1,297		دول أخرى Other Countries
10,405	3,558		Total المجموع
03022900 غيرها من اسماك مفلطحة ، طازجة			
OTHER FRESH FLAT FISH			
4,838	2,074		قطر QATAR
69,574	16,979		سلطنة عمان SULTANATE OF OMA
537	112		دول أخرى Other Countries
74,949	19,164		Total المجموع
03026910 اسماك الهامور (الكشر)			
BREAM (KASHIR)			
11,659	741		الباكستان PAKISTAN
2,342	165		مصر EGYPT
459	70		دول أخرى Other Countries
14,461	976		Total المجموع
03026999 غيرها من شعومات تقرو بوري صافي (3)			
OTHERS SHAOMIAT NAKROOR BOOR NET (3)			
4,764	321		الباكستان PAKISTAN
12,229	1,922		مصر EGYPT
1,082	232		دول أخرى Other Countries
18,075	2,475		Total المجموع
03031900 غيرها من اسماك السلمون مجمدة			
OTHER SALMON (FROZEN)			
5,310	1,622		الباكستان PAKISTAN
9,232	2,646		بنجلادش BANGLADESH
1,051	251		الهند INDIA
16,687	9,201		بورما BURMAH
4,307	1,869		تايلند THAILAND

الواردات حسب الاصناف والدول

لعام ٢٠١٠ م

Imports According to commodities and Countries
For the Year of 2010

Table No (10)

جدول رقم (١٠)

القيمة الف ريال Value (ooo SR)	الوزن بالطن Weight (Tons)	الكمية Commodity / Country Units / الدولة	السلعة الدولة / Commodity / Country Units / الدولة
7,776	1,082	الامارات العربية المتحدة UNITED ARAB EMIRA	اسماك البلطي مجمدة 03037920
45,528	10,769	فيتنام VIETNAM	TILAPIA FROZEN
1,095	183	تنزانيا TANZANIA	تايلند THAILAND
2,562	453	دول أخرى Other Countries	سنغافورة SINGAPORE
56,961	12,488	Total المجموع	الصين الشعبية CHINA MAINLAND
		ريبان و جمبرى ،مجمدة 03061300	تايفون TAIWAN
		SHRIMPS AND PRAWNS, FROZEN	دول أخرى Other Countries
10,256	805	البحرين BAHRAIN	Total المجموع
34,098	2,717	الامارات العربية المتحدة UNITED ARAB EMIRA	اسماك الحليب (السلماني) مجمد 03037960
15,826	898	الباكستان PAKISTAN	MILK FISH (SALMANI) FROZEN
25,430	1,094	الهند INDIA	ماليزيا MALAYSIA
5,546	275	فيتنام VIETNAM	سنغافورة SINGAPORE
2,400	218	دول أخرى Other Countries	تايفون TAIWAN
93,556	6,006	Total المجموع	دول أخرى Other Countries
		ريبان و جمبرى 03062300	Total المجموع
		SHRIMPS AND PRAWNS	غيرها من شعومات نقرور بوري صافي (3) 03037999
2,879	180	الامارات العربية المتحدة UNITED ARAB EMIRA	OTHERS SHAOMIAT NAKROOR BOOR NET (3)
1,541	59	الباكستان PAKISTAN	البحرين BAHRAIN
1,049	77	الهند INDIA	بنجلادش BANGLADESH
2,597	93	سنغافورة SINGAPORE	بورما BURMAH
3,526	173	فيتنام VIETNAM	سنغافورة SINGAPORE
1,054	132	دول أخرى Other Countries	دول أخرى Other Countries
12,646	714	Total المجموع	Total المجموع
		غيرها من شرائح سمك مجمدة من أسماك الهامور و الشعري 03042990	Other Slices of Groupers Or Emperors, frozen

الواردات حسب الاصناف والدول

لعام ٢٠١٠ م

Imports According to commodities and Countries
For the Year of 2010

Table No (10)

جدول رقم (١٠)

القيمة الف ريال Value (ooo SR)	الوزن بالطن Weight (Tons)	الكمية Units	Commodity / Country السلعة / الدولة	القيمة الف ريال Value (ooo SR)	الوزن بالطن Weight (Tons)	الكمية Units	Commodity / Country السلعة / الدولة
1,151	100		SINGAPORE سنغافورة	04 الالبان ومنتجاتها،بيض، طيور،عسل طبيعي،ومنتجات اخر للاكل 04 DAIRY PRODUCE; BIRDS' EGGS; HONEY; OTHER EDIB 04011090 غيرهامن البان وقشدة بنسبة دسم لاتزيد عن 1% وزنا OTHER KIND OF MILK AND CREAM LESS THAN 1%. بيرو PERU المانيا GERMANY هولندا HOLLAND دول أخرى Other Countries Total المجموع 04012030 حليب طويل الاجل بعبوات تزيد عن لتر واحدنسبة الدسم من 1%الى 6% LONG LIFE MILK IN REFILLS MORE THAN ONE LITER(FAT1- 6%UNSW الكويت KUWAIT دول أخرى Other Countries Total المجموع 04013090 غيرهامن البان وقشدة بنسبة دسم تتجاوز6% وزنا OTHER MILK AND CREAM FAT MORE THAN 6%. الجمهورية اليمنية REPUBLIC OF YEMEN الإمارات العربية المتحدة UNITED ARAB EMIRA هولندا HOLLAND فرنسا FRANCE دول أخرى Other Countries Total المجموع 04021010 حليب باشكال صلبه بنسبة دسم لا تزيد عن 1% معد للصناعة SOLID MILK NOT EXCEEDING 1% FAT FOR INDUSTRIAL PURPOSES الهند INDIA			
121,780	10,682		AUSTRALIA استراليا				
227,508	18,470		NEW ZEALAND نيوزلندا				
1,003	100		URUGUAY اورغواي				
1,496	127		ARGENTINA الارجنتين				
5,990	446		IRELAND ايرلندا				
1,218	115		FINLAND فنلندا				
1,530	123		SWITZERLAND سويسرا				
7,148	640		GERMANY المانيا				
10,478	811		HOLLAND هولندا				
13,080	1,175		BELGIUM بلجيكا				
8,604	760		FRANCE فرنسا				
4,660	399		POLAND بولندا				
1,984	150		LATVIA لاتفيا				
1,843	174		Other Countries دول أخرى				
415,181	34,737		Total المجموع				
04021090 غيرها من حليب باشكال صلبه OTHER LOW FAT SOLID MILK							
4,609	756		REPUBLIC OF YEMEN الجمهورية اليمنية				
6,332	399		SULTANATE OF OMA سلطنة عمان				
3,355	248		UNITED ARAB EMIRA الإمارات العربية المتحدة				
1,176	97		INDIA الهند				
2,585	250		AUSTRALIA استراليا				

الواردات حسب الاصناف والدول

لعام ٢٠١٠ م

Imports According to commodities and Countries
For the Year of 2010

Table No (10)

جدول رقم (١٠)

القيمة الف ريال Value (ooo SR)	الوزن بالطن Weight (Tons)	الكمية Units	Commodity / Country	السلعة / الدولة	القيمة الف ريال Value (ooo SR)	الوزن بالطن Weight (Tons)	الكمية Units	Commodity / Country	السلعة / الدولة
			غيره من حليب باشكال صلبه غيرمحلّى يحتوى دسم يزيد عن 1% 04022190		16,126	1,366		NEW ZEALAND	نيوزلندا
			OTHER SOLID UNSWEETENED MILK, OVER 1% FAT		1,309	100		DENMARK	الدنمرك
110,658	6,949		سلطنة عمان SULTANATE OF OMA		1,023	100		SWITZERLAND	سويسرا
302,018	14,076		الامارات العربية المتحدة UNITED ARAB EMIRA		5,477	104		HOLLAND	هولندا
8,836	559		ماليزيا MALAYSIA		2,149	202		BELGIUM	بلجيكا
7,759	718		سنغافورة SINGAPORE		2,025	159		FRANCE	فرنسا
7,077	375		استراليا AUSTRALIA		1,911	184		POLAND	بولندا
55,691	4,938		نيوزلندا NEW ZEALAND		2,942	346		Other Countries	دول أخرى
2,862	225		الارجنتين ARGENTINA		51,021	4,312		Total	المجموع
58,578	3,862		ايرلندا IRELAND					04022110	حليب صلب غير محلى بنسبه دسم تزيد على 1% للصناعة
1,364	125		فنلندا FINLAND					SOLID UNSWEETENED MILK, OVER 1% FAT, FOR INDUSTRIAL	
6,861	546		الدنمرك DENMARK		3,956	395		AUSTRALIA	استراليا
2,363	225		سويسرا SWITZERLAND		209,814	17,890		NEW ZEALAND	نيوزلندا
4,767	311		المانيا GERMANY		4,255	345		IRELAND	ايرلندا
81,555	5,567		هولندا HOLLAND		5,018	373		DENMARK	الدنمرك
16,009	930		بلجيكا BELGIUM		4,032	353		GERMANY	المانيا
7,431	685		فرنسا FRANCE		39,400	3,550		HOLLAND	هولندا
1,218	118		بولندا POLAND		5,279	473		BELGIUM	بلجيكا
1,116	75		تشيكيا CZECH REPUBLIC		1,382	112		FRANCE	فرنسا
3,809	467		دول أخرى Other Countries		2,597	341		POLAND	بولندا
679,973	40,750		Total	المجموع	2,334	208		Other Countries	دول أخرى
			حليب صلب محلى بنسبه دسم تزيد على 1% وزنا للصناعة 04022910		278,066	24,040		Total	المجموع
			SOLID SWEETENED MILK, OVER 1% FAT, FOR INDUSTRIAL						

الواردات حسب الاصناف والدول

لعام ٢٠١٠ م

Imports According to commodities and Countries
For the Year of 2010

Table No (10)

جدول رقم (١٠)

القيمة الف ريال Value (ooo SR)	الوزن بالطن Weight (Tons)	الكمية Commodity / Country Units	السلعة الدولة / Commodity / Country	القيمة الف ريال Value (ooo SR)	الوزن بالطن Weight (Tons)	الكمية Commodity / Country Units	السلعة الدولة / Commodity / Country
		غيره من حليب ، غير محلى	04029110	12,306	1,177		الهند
		OTHER MILK, UNSWEETENED				INDIA	
				6,481	382		ماليزيا
		الكويت				MALAYSIA	
7,290	3,712	KUWAIT		60,140	5,632		استراليا
		الجمهورية اليمنية				AUSTRALIA	
3,442	616	REPUBLIC OF YEMEN		84,257	7,072		نيوزلندا
		الامارات العربية المتحدة				NEW ZEALAND	
3,568	264	UNITED ARAB EMIRA		7,130	600		فنلندا
		نيوزلندا				FINLAND	
29,085	1,907	NEW ZEALAND		1,566	100		سويسرا
		الدنمرك				SWITZERLAND	
7,161	856	DENMARK		7,611	648		المانيا
		المانيا				GERMANY	
45,733	5,376	GERMANY		16,991	916		هولندا
		هولندا				HOLLAND	
97,110	12,591	HOLLAND		2,425	178		دول أخرى
		بولندا				Other Countries	
1,188	171	POLAND		198,907	16,704		المجموع
		دول أخرى				Total	
1,895	166	Other Countries					
196,472	25,659	Total					
		غيرها من قشده ، غير محلاه	04029120				سلطنة عمان
		OTHER CREAM, UNSWEETENED					SULTANATE OF OMA
				64,801	4,098		
		الكويت					الامارات العربية المتحدة
1,219	209	KUWAIT		7,518	485		UNITED ARAB EMIRA
		الامارات العربية المتحدة					ماليزيا
47,052	4,871	UNITED ARAB EMIRA		1,068	61		MALAYSIA
		مصر					سنغافورة
5,491	476	EGYPT		1,401	122		SINGAPORE
		الدنمرك					نيوزلندا
7,976	776	DENMARK		9,229	789		NEW ZEALAND
		هولندا					هولندا
4,574	493	HOLLAND		61,969	5,412		HOLLAND
		بلجيكا					المملكة المتحدة
3,241	338	BELGIUM		1,037	76		U.K
		تركيا					فرنسا
1,965	232	TURKEY		5,085	187		FRANCE
		دول أخرى					اوكرانيا
760	121	Other Countries		1,046	100		UKRAINE
		المجموع					دول أخرى
72,278	7,516	Total		2,966	276		Other Countries
				156,120	11,605		المجموع
							Total

الواردات حسب الاصناف والدول

لعام ٢٠١٠ م

Imports According to commodities and Countries
For the Year of 2010

Table No (10)

جدول رقم (١٠)

القيمة الف ريال Value (ooo SR)	الوزن بالطن Weight (Tons)	الكمية Units	Commodity / Country	السلعة / الدولة	القيمة الف ريال Value (ooo SR)	الوزن بالطن Weight (Tons)	الكمية Units	Commodity / Country	السلعة / الدولة
101,947	9,432		Total	المجموع					
				لبنة 04039010					04029910 غيره من حليب ، محلى
				LABNAH					OTHER MILK, SWEETENED
					1,195	416			الكويت
114,400	8,592		TURKEY	تركيا	7,064	1,279		KUWAIT	الجمهورية اليمنية
2,653	126		POLAND	بولندا	69,027	4,247		REPUBLIC OF YEMEN	الامارات العربية المتحدة
2,053	241		HUNGARY	هنغاريا	1,477	105		UNITED ARAB EMIRA	ماليزيا
1,688	204		Other Countries	دول أخرى	1,380	100		MALAYSIA	نيوزلندا
120,795	9,164		Total	المجموع	5,488	787		NEW ZEALAND	البرازيل
				مصل اللبن 04041000	1,040	73		BRAZIL	الدنمرك
				WHEY	75,337	11,906		DENMARK	المانيا
3,762	343		AUSTRALIA	استراليا	70,332	5,320		GERMANY	هولندا
1,877	400		GERMANY	المانيا	1,097	117		HOLLAND	دول أخرى
3,152	501		FRANCE	فرنسا	233,438	24,351		Total	المجموع
1,331	362		TURKEY	تركيا					04029920 غيرها من قشده ، محلاه
1,631	375		POLAND	بولندا					OTHER CREAM, SWEETENED
1,281	341		UKRAINE	اوكرانيا	28,680	2,683			الكويت
2,537	582		Other Countries	دول أخرى	2,229	219		KUWAIT	الامارات العربية المتحدة
15,570	2,903		Total	المجموع	2,994	270		UNITED ARAB EMIRA	مصر
				غيره من مصلى لبن 04049000	2,638	324		EGYPT	نيوزلندا
				OTHER WHEY	2,638	324		NEW ZEALAND	الدنمرك
7,410	2,894		KUWAIT	الكويت	39,116	3,392		DENMARK	هولندا
13,853	836		NEW ZEALAND	نيوزلندا	10,608	974		HOLLAND	فرنسا
2,600	531		FRANCE	فرنسا	11,834	1,010		FRANCE	دول أخرى
6,439	2,756		Other Countries	دول أخرى	3,849	561		Other Countries	دول أخرى
30,303	7,018		Total	المجموع					

الواردات حسب الاصناف والدول

لعام ٢٠١٠ م

Imports According to commodities and Countries
For the Year of 2010

Table No (10)

جدول رقم (١٠)

القيمة الف ريال Value (ooo SR)	الوزن بالطن Weight (Tons)	الكمية Commodity / Country Units / الدولة	القيمة الف ريال Value (ooo SR)	الوزن بالطن Weight (Tons)	الكمية Commodity / Country Units / الدولة
4,109	345	دول أخرى Other Countries			
416,297	33,370	Total المجموع			
		مشتقات اللبن القابلة للدهن 04052000			
		DAIRY SPREADS			
5,846	386	استراليا AUSTRALIA	1,447	59	سوريا SYRIA
31,644	1,774	نيوزلندا NEW ZEALAND	1,916	385	سلطنة عمان SULTANATE OF OMA
1,795	87	دول أخرى Other Countries	12,833	2,792	الامارات العربية المتحدة UNITED ARAB EMIRA
39,285	2,247	Total المجموع	18,713	3,980	ماليزيا MALAYSIA
		غيرها من مواد دسمة مشتقة من اللبن 04059000	14,879	1,381	استراليا AUSTRALIA
		GREASY MATERIALS DERIVED FROM MILK	121,586	7,861	نيوزلندا NEW ZEALAND
4,244	203	الامارات العربية المتحدة UNITED ARAB EMIRA	137,732	9,946	الولايات المتحدة الامريكية U.S.A
1,027	52	الهند INDIA	4,031	275	شيلي CHILE
2,706	437	ماليزيا MALAYSIA	21,220	1,621	الارجنتين ARGENTINA
17,973	1,201	استراليا AUSTRALIA	4,674	296	ايرلندا IRELAND
121,077	7,549	نيوزلندا NEW ZEALAND	2,216	104	السويد SWEDEN
3,139	477	الولايات المتحدة الامريكية U.S.A	2,067	151	النرويج NORWAY
1,932	108	الارجنتين ARGENTINA	18,006	939	الدنمرك DENMARK
2,178	268	المانيا GERMANY	1,500	102	سويسرا SWITZERLAND
21,461	1,303	هولندا HOLLAND	6,464	381	المانيا GERMANY
1,537	76	بلجيكا BELGIUM	24,990	1,454	هولندا HOLLAND
37,310	1,806	فرنسا FRANCE	5,697	337	بلجيكا BELGIUM
3,125	417	دول أخرى Other Countries	1,548	79	المملكة المتحدة U.K
217,709	13,897	Total المجموع	8,742	504	فرنسا FRANCE
			1,929	380	اسبانيا SPAIN

الواردات حسب الاصناف والدول

لعام ٢٠١٠ م

Imports According to commodities and Countries
For the Year of 2010

Table No (10)

جدول رقم (١٠)

القيمة الف ريال Value (ooo SR)	الوزن بالطن Weight (Tons)	الكمية Units	Commodity / Country السلعة / الدولة	القيمة الف ريال Value (ooo SR)	الوزن بالطن Weight (Tons)	الكمية Units	Commodity / Country السلعة / الدولة
288,585	13,285		BAHRAIN البحرين				04061000 اجبان وختاره طازجه
12,376	688		MOROCCO المغرب				FRESH CHEESE AND CURD
227,256	13,850		EGYPT مصر	1,819	136		البحرين
16,284	640		AUSTRALIA استراليا	3,342	410		BAHRAIN
5,093	279		NEW ZEALAND نيوزلندا	21,225	1,316		EGYPT
8,979	549		U.S.A الولايات المتحدة الامريكية	3,823	258		DENMARK
144,326	8,186		DENMARK الدنمرك	2,861	414		GERMANY
5,663	240		GERMANY المانيا	5,251	623		FRANCE
1,739	115		HOLLAND هولندا	3,493	259		HUNGARY
2,477	137		U.K المملكة المتحدة	3,623	309		CZECH REPUBLIC
84,842	3,450		FRANCE فرنسا	45,436	3,724		Other Countries المجموع
1,101	62		TURKEY تركيا				04062000 اجبان مبشوره او مسحوقه
1,623	75		CYPRUS قبرص				GRATED OR POWDERED CHEESE
153,086	5,746		POLAND بولندا	1,821	122		سوريا
4,900	479		HUNGARY هنغاريا	6,791	437		نيوزلندا
3,628	575		ROMANIA رومانيا	22,128	1,469		الولايات المتحدة الامريكية
2,347	189		CZECH REPUBLIC تشيكيا	5,888	346		U.S.A
3,576	247		Other Countries دول أخرى	1,922	77		الدنمرك
980,882	49,770		Total المجموع	4,004	294		قبرص
			04069010 جبين كريم طازج	42,553	2,745		المجموع
			FRESH FERMENTED CREAM CHEESE				04063000 اجبان مصنعه او مطبوخه ، غير مبشوره ولا مسحوقه
9,460	1,382		EGYPT مصر				PROCESSED CHEESE, NOT GRATED OR POWDERED
2,993	197		AUSTRALIA استراليا	9,631	625		سوريا
				3,370	354		الاردن
							JORDAN

الواردات حسب الأصناف والدول

لعام ٢٠١٠ م

Imports According to commodities and Countries
For the Year of 2010

Table No (10)

جدول رقم (١٠)

القيمة الف ريال Value (ooo SR)	الوزن بالطن Weight (Tons)	الكمية Units	السلعة الدولة / Commodity / Country	القيمة الف ريال Value (ooo SR)	الوزن بالطن Weight (Tons)	الكمية Units	السلعة الدولة / Commodity / Country
1,014	136		المملكة المتحدة U.K	1,745	126		الولايات المتحدة الأمريكية U.S.A
4,775	286		فرنسا FRANCE	1,871	131		أيرلندا IRELAND
3,359	164		إيطاليا ITALY	36,678	3,827		الدنمرك DENMARK
1,010	65		تركيا TURKEY	1,101	66		ألمانيا GERMANY
2,407	125		قبرص CYPRUS	12,957	634		فرنسا FRANCE
1,023	80		بولندا POLAND	22,055	2,129		هنغاريا HUNGARY
15,048	1,041		هنغاريا HUNGARY	1,231	70		تشيكيا CZECH REPUBLIC
2,786	401		رومانيا ROMANIA	2,946	272		دول أخرى Other Countries
1,323	93		تشيكيا CZECH REPUBLIC	93,038	8,835		Total المجموع
1,621	104		دول أخرى Other Countries				04069020 اجبان باشكال صلبه او شبه صلبه
461,711	33,688		Total المجموع				SOLID OR SEMI-SOLID CHEESE
			04069090 غيرها من اجبان	62,832	7,495		مصر EGYPT
			OTHER CHEESE	85,511	5,061		أستراليا AUSTRALIA
3,225	231		سوريا SYRIA	124,143	8,224		نيوزلندا NEW ZEALAND
2,515	279		البحرين BAHRAIN	50,213	2,894		الولايات المتحدة الأمريكية U.S.A
25,990	1,817		مصر EGYPT	2,414	214		الأرجنتين ARGENTINA
11,882	466		أستراليا AUSTRALIA	49,736	3,399		أيرلندا IRELAND
13,124	855		الولايات المتحدة الأمريكية U.S.A	9,231	1,268		الدنمرك DENMARK
28,751	2,077		كندا CANADA	1,399	90		سويسرا SWITZERLAND
3,462	256		الأرجنتين ARGENTINA	2,064	172		النمسا AUSTRIA
64,625	5,981		الدنمرك DENMARK	24,458	1,559		ألمانيا GERMANY
14,208	1,190		ألمانيا GERMANY	14,305	732		هولندا HOLLAND
1,875	143		فرنسا FRANCE	1,041	85		بلجيكا BELGIUM

الواردات حسب الاصناف والدول

لعام ٢٠١٠ م

Imports According to commodities and Countries
For the Year of 2010

Table No (10)

جدول رقم (١٠)

القيمة الف ريال Value (ooo SR)	الوزن بالطن Weight (Tons)	الكمية Commodity / Country Units / الدولة /	السلعة الدولة /	القيمة الف ريال Value (ooo SR)	الوزن بالطن Weight (Tons)	الكمية Commodity / Country Units / الدولة /	السلعة الدولة /
2,498	419	EGYPT	مصر	1,693	182	TURKEY	تركيا
7,213	664	AUSTRALIA	استراليا	8,480	382	CYPRUS	قبرص
1,435	49	U.S.A	الولايات المتحدة الامريكية	1,286	74	POLAND	بولندا
17,524	1,427	ARGENTINA	الارجنتين	1,057	88	HUNGARY	هنغاريا
43,307	3,547	MEXICO	المكسيك	3,926	469	ROMANIA	رومانيا
1,346	31	SWITZERLAND	سويسرا	6,047	353	CZECH REPUBLIC	تشيكيا
31,662	890	GERMANY	المانيا	4,234	593	Other Countries	دول أخرى
3,219	425	TURKEY	تركيا	196,380	15,437	Total	المجموع
4,213	256	SPAIN	اسبانيا	04070011 بيض، طيور طازج للتفريخ			
4,040	205	Other Countries	دول أخرى	FRESH BIRDS EGGS FOR HATCHING			
181,246	12,810	Total	المجموع	1,224	67	1,187,200	الاردن
05 منتجات أخرى من اصل حيواني ، غير مذكوره ولا داخله في مكان اخر				5,153	238	3,164,520	الهند
05 PRODUCTS OF ANIMAL ORIGIN, NOT ELSEWHERE CL				5,686	225	2,308,560	الولايات المتحدة الامريكية
05111000 مني ذكور الابقار				13,592	619	8,578,000	المملكة المتحدة
BOVINE SEMEN				2,037	83	1,343,800	U.K
12,052	6	U.S.A	الولايات المتحدة الامريكية	27,692	1,232	16,582,080	Other Countries
2,163	2	CANADA	كندا	04090000 عسل طبيعي			
1,406	1	GERMANY	المانيا	NATURAL HONEY			
441	1	Other Countries	دول أخرى	25,985	696		الجمهورية اليمنية
16,061	9	Total	المجموع	16,037	1,583		الباكستان
06 اشجار ونباتات حيه ، ابصال وجذور ومايمثلها الخ				18,823	2,157		الهند
06 LIVE TREES AND PLANTS; BULBS AND THE LIKE; ETC				1,725	185		تايلند
06031100 ورد				2,219	275		الصين الشعبية
Roses				CHINA MAINLAND			

الواردات حسب الاصناف والدول

لعام ٢٠١٠ م

Imports According to commodities and Countries
For the Year of 2010

Table No (10)

جدول رقم (١٠)

القيمة الف ريال Value (ooo SR)	الوزن بالطن Weight (Tons)	الكمية Units	Commodity / Country	السلعة / الدولة	القيمة الف ريال Value (ooo SR)	الوزن بالطن Weight (Tons)	الكمية Units	Commodity / Country	السلعة / الدولة
12,980	4,583		FRANCE	فرنسا	1,591	98		INDIA	الهند
2,223	827		Other Countries	دول أخرى	1,416	126		SRI LANKA	سيريلانكا
84,965	31,742		Total	المجموع	5,814	243		THAILAND	تايلند
07019000 غيرها من بطاطس، طازجة OTHER POTATOES, FRESH					2,174	118		MALAYSIA	ماليزيا
3,872	2,292		SYRIA	سوريا	6,576	545		EGYPT	مصر
12,639	23,904		LEBANON	لبنان	14,471	694		ETHIOPIA	اثيوبيا
2,055	1,354		CHINA MAINLAND	الصين الشعبية	5,648	240		KENYA	كينيا
3,382	1,403		GERMANY	المانيا	1,473	83		SOUTH AFRICA	جنوب افريقيا
3,208	1,344		Other Countries	دول أخرى	1,103	31		NEW ZEALAND	نيوزلندا
25,156	30,296		Total	المجموع	1,036	131		COLOMBIA	كولمبيا
07020000 طماطم طازجة او مبرده TOMATOES, FRESH OR CHILLED					9,705	400		HOLLAND	هولندا
269,806	178,299		SYRIA	سوريا	2,999	207		Other Countries	دول أخرى
6,419	5,022		REPUBLIC OF YEMEN	الجمهورية اليمنية	54,005	2,915		Total	المجموع
10,680	5,327		INDIA	الهند	07 خضروات وجذور معينة ودرنات صالحه للاكل 07 EDIBLE VEGETABLES AND CERTAIN ROOTS AND TUB				
4,590	1,286		EGYPT	مصر	07011000 بذور (تقاوى) - بطاطس، طازجة FRESH POTATO SEED				
1,291	179		HOLLAND	هولندا	2,720	4		CHINA MAINLAND	الصين الشعبية
9,042	15,196		TURKEY	تركيا	4,198	2,055		DENMARK	الدنمرك
1,036	612		MACEDONIA	مقدونيا	1,544	661		GERMANY	المانيا
3,071	1,645		Other Countries	دول أخرى	50,443	19,191		HOLLAND	هولندا
305,935	207,565		Total	المجموع	4,362	1,643		BELGIUM	بلجيكا
07031011 بصل للطعام(اخضر او يابس، القشره.طازج ONIONS FOR FOOD (GREEN OR DRY RIND), FRESH					6,495	2,777		U.K	المملكة المتحدة

الواردات حسب الاصناف والدول

لعام ٢٠١٠ م

Imports According to commodities and Countries
For the Year of 2010

Table No (10)

جدول رقم (١٠)

القيمة الف ريال Value (ooo SR)	الوزن بالطن Weight (Tons)	الكمية Units	Commodity / Country السلعة / الدولة	القيمة الف ريال Value (ooo SR)	الوزن بالطن Weight (Tons)	الكمية Units	Commodity / Country السلعة / الدولة
3,193	427		هولندا HOLLAND	62,188	80,671		الجمهورية اليمنية REPUBLIC OF YEMEN
838	144		دول أخرى Other Countries	18,328	16,593		الهند INDIA
34,112	23,411		Total المجموع	392,768	215,454		مصر EGYPT
07061000 جزر ولفت طازج				3,166	3,411		دول أخرى Other Countries
CARROTS AND TURNIPS, FRESH				476,450	316,129		Total المجموع
4,912	3,373		الصين الشعبية CHINA MAINLAND	07031012 بصل للبذار طازج			
22,112	12,804		استراليا AUSTRALIA	ONIONS (FOR SOWING), FRESH			
2,994	4,491		تركيا TURKEY	2,024	13		جنوب افريقيا SOUTH AFRICA
1,770	895		دول أخرى Other Countries	2,756	17		الولايات المتحدة الامريكية U.S.A
31,788	21,562		Total المجموع	4,803	17		هولندا HOLLAND
07082000 فاصوليا طازجة				1,391	5		فرنسا FRANCE
BEANS, FRESH				1,366	7		دول أخرى Other Countries
2,150	1,411		الجمهورية اليمنية REPUBLIC OF YEMEN	12,340	59		Total المجموع
1,617	388		الهند INDIA	07032000 ثوم			
5,437	1,021		مصر EGYPT	GARLIC, FRESH			
1,423	361		دول أخرى Other Countries	126,641	33,649		الصين الشعبية CHINA MAINLAND
10,628	3,182		Total المجموع	1,466	246		دول أخرى Other Countries
07096000 ثمار من كابسيكوماو من جنس، بيمنتا (فليفه او فلفل)، طازجة				128,107	33,895		Total المجموع
FRUITS OF THE GENUS CAPSICUM OR PIMENTA, FRESH				07051100 خس، بلدى، طازج			
20,580	10,056		سوريا SYRIA	CABBAGE LETTUCE (HEAD LETTUCE), FRESH			
13,135	5,302		الهند INDIA	8,871	11,404		سوريا SYRIA
25,389	4,188		مصر EGYPT	10,699	8,349		لبنان LEBANON
4,122	2,147		دول أخرى Other Countries	7,713	2,386		مصر EGYPT
63,226	21,693		Total المجموع	2,798	701		الولايات المتحدة الامريكية U.S.A

الواردات حسب الاصناف والدول

لعام ٢٠١٠ م

Imports According to commodities and Countries
For the Year of 2010

Table No (10)

جدول رقم (١٠)

القيمة الف ريال Value (ooo SR)	الوزن بالطن Weight (Tons)	الكمية Units	Commodity / Country	السلعة / الدولة	القيمة الف ريال Value (ooo SR)	الوزن بالطن Weight (Tons)	الكمية Units	Commodity / Country	السلعة / الدولة
			07104000	ذره حلوه مجمده				07099090	غيرها من خضروات طازجه
			SWEET CORN, FROZEN					OTHER VEGETABLES, FRESH	
2,982	950		INDIA	الهند	1,263	732		BANGLADESH	بنجلادش
4,322	1,063		THAILAND	تايلند	4,149	1,784		INDIA	الهند
8,782	1,496		MALAYSIA	ماليزيا	1,024	286		EGYPT	مصر
1,073	370		CHINA MAINLAND	الصين الشعبية	1,150	115		HOLLAND	هولندا
11,604	1,835		U.S.A	الولايات المتحدة الامريكية	3,299	843		Other Countries	دول أخرى
1,853	380		BELGIUM	بلجيكا	10,885	3,760		Total	المجموع
1,851	440		HUNGARY	هنغاريا				07102100	بازلاء مجمده
1,401	201		Other Countries	دول أخرى				PEAS, FROZEN	
33,869	6,735		Total	المجموع	7,267	1,802		INDIA	الهند
			07108000	غيرها من خضروات مجمده	2,261	766		CHINA MAINLAND	الصين الشعبية
			OTHER VEGETABLES, FROZEN		2,849	832		EGYPT	مصر
8,539	2,785		EGYPT	مصر	1,716	188		NEW ZEALAND	نيوزلندا
1,436	334		BELGIUM	بلجيكا	1,432	350		BELGIUM	بلجيكا
784	300		Other Countries	دول أخرى	1,523	255		SPAIN	اسبانيا
10,759	3,419		Total	المجموع	6,693	1,870		POLAND	بولندا
			07109000	خضروات مشكله مجمده	891	305		Other Countries	دول أخرى
			MIXTURES OF VEGETABLES, FROZEN		24,632	6,369		Total	المجموع
1,345	364		INDIA	الهند				07102900	غيرها من خضروات بقلية، مجمده
1,424	491		CHINA MAINLAND	الصين الشعبية				OTHER FROZEN LEGUMINOUS VEGETABLES	
11,472	4,409		EGYPT	مصر	8,429	2,210		EGYPT	مصر
1,320	143		NEW ZEALAND	نيوزلندا	1,974	539		Other Countries	دول أخرى
1,022	310		BELGIUM	بلجيكا	10,403	2,749		Total	المجموع

Imports According to commodities and Countries

For the Year of 2010

Table No (10)

جدول رقم (١٠)

القيمة الف ريال Value (ooo SR)	الوزن بالطن Weight (Tons)	الكمية Units	Commodity / Country	السلعة / الدولة	القيمة الف ريال Value (ooo SR)	الوزن بالطن Weight (Tons)	الكمية Units	Commodity / Country	السلعة / الدولة
4,171	2,890		AUSTRALIA	استراليا	1,830	399		SPAIN	اسبانيا
6,326	2,313		CANADA	كندا	452	145		Other Countries	دول أخرى
15,803	9,564		TURKEY	تركيا	18,864	6,260		Total المجموع	
2,183	967		SPAIN	اسبانيا	07112000 زيتون محفوظ				
4,698	2,105		Other Countries	دول أخرى	OLIVES, PRESERVED				
79,868	39,956		Total المجموع		2,148	340		MOROCCO	المغرب
07133120 فاصوليا للطعام يابسه					6,726	1,317		EGYPT	مصر
BEANS FOR FOOD, DRIED					2,901	534		SPAIN	اسبانيا
7,565	2,452		CHINA MAINLAND	الصين الشعبية	396	62		Other Countries	دول أخرى
2,872	966		ETHIOPIA	اثيوبيا	12,171	2,254		Total المجموع	
1,672	462		CANADA	كندا	07131000 بازلاء (بيسوم سانتيفوم)				
1,867	797		Other Countries	دول أخرى	PEAS, DRIED				
13,975	4,677		Total المجموع		3,634	2,328		UNITED ARAB EMIRA	الامارات العربية المتحدة
07134000 عدس، مجفف					3,076	1,737		U.S.A	الولايات المتحدة الامريكية
LENTILS, DRIED					5,082	3,290		CANADA	كندا
47,757	13,846		SYRIA	سوريا	1,154	654		Other Countries	دول أخرى
23,362	7,279		UNITED ARAB EMIRA	الامارات العربية المتحدة	12,947	8,009		Total المجموع	
1,372	527		SRI LANKA	سيريلنكا	07132000 حمص، مجفف				
2,634	816		BURMAH	بورما	CHICKPEAS, DRIED				
30,388	10,485		CANADA	كندا	24,710	10,291		UNITED ARAB EMIRA	الامارات العربية المتحدة
20,797	8,017		TURKEY	تركيا	1,020	609		IRAN	ايران
1,289	389		Other Countries	دول أخرى	17,346	9,624		INDIA	الهند
127,600	41,359		Total المجموع		1,737	611		MOROCCO	المغرب
					1,874	981		ETHIOPIA	اثيوبيا

الواردات حسب الأصناف والدول

لعام ٢٠١٠ م

Imports According to commodities and Countries
For the Year of 2010

Table No (10)

جدول رقم (١٠)

القيمة الف ريال Value (ooo SR)	الوزن بالطن Weight (Tons)	الكمية Units	Commodity / Country السلعة / الدولة	القيمة الف ريال Value (ooo SR)	الوزن بالطن Weight (Tons)	الكمية Units	Commodity / Country السلعة / الدولة
08013200 جوز الكاشو مقشرة ،				07135000 فول مدمس،			
CASHEW NUTS WITHOUT SHELL				BROAD BEANS, DRIED			
26,752	2,533		الهند INDIA	45,680	35,431		استراليا AUSTRALIA
1,665	205		فيتنام VIETNAM	2,788	2,125		دول أخرى Other Countries
836	59		دول أخرى Other Countries	48,468	37,556		المجموع Total
29,253	2,797		المجموع Total	07139010 فاصوليا المنغ ماش			
08021100 لوز بقشره				MUNG BEANS, DRIED			
ALMONDS IN SHEELS				22,422	5,839		الإمارات العربية المتحدة UNITED ARAB EMIRA
18,654	2,156		الولايات المتحدة الأمريكية U.S.A	5,303	2,203		بورما BURMAH
1,757	269		دول أخرى Other Countries	1,756	882		دول أخرى Other Countries
20,411	2,425		المجموع Total	29,482	8,925		المجموع Total
08021200 لوز مقشر				07149020 قلقالس، رومي			
ALMONDS SHELLED				JERUSALEM ARTICHOKEs			
3,259	328		الهند INDIA	1,209	449		الهند INDIA
7,410	479		استراليا AUSTRALIA	5,603	3,332		الصين الشعبية CHINA MAINLAND
40,671	3,298		الولايات المتحدة الأمريكية U.S.A	4,539	2,002		مصر EGYPT
1,139	65		دول أخرى Other Countries	539	190		دول أخرى Other Countries
52,479	4,170		المجموع Total	11,890	5,973		المجموع Total
08025010 فستق بقشره				08 فواكه وإثمار صالحه للاكل ، قشور حمضيات			
PISTACHIOS IN SHELLS				08 EDIBLE FRUIT AND NUTS: PEEL OF CITRUS FRUITS			
26,623	3,477		إيران IRAN	08011100 جوز هندي مجفف ،			
1,220	120		الولايات المتحدة الأمريكية U.S.A	DRY COCONUT			
745	50		دول أخرى Other Countries	4,616	2,149		سيريلانكا SRI LANKA
28,589	3,647		المجموع Total	4,979	1,961		فيتنام VIETNAM
08025020 فستق مقشر				2,685	667		دول أخرى Other Countries
PISTACHIOS, SHELLED				12,279	4,777		المجموع Total

الواردات حسب الاصناف والدول

لعام ٢٠١٠ م

Imports According to commodities and Countries
For the Year of 2010

Table No (10)

جدول رقم (١٠)

القيمة الف ريال Value (ooo SR)	الوزن بالطن Weight (Tons)	الكمية Units	Commodity / Country	السلعة الدولة / الدولة	القيمة الف ريال Value (ooo SR)	الوزن بالطن Weight (Tons)	الكمية Units	Commodity / Country	السلعة الدولة / الدولة
				08043000 اناناس،	1,172	115			سوريا
PINEAPPLES								SYRIA	
					9,653	1,084		IRAN	ايران
2,207	764		INDIA	الهند	1,772	253		BANGLADESH	بنجلادش
3,583	2,504		MALAYSIA	ماليزيا	1,303	87		U.S.A	الولايات المتحدة الامريكية
19,998	6,358		PHILIPPINES	الفلبين	488	61		Other Countries	دول أخرى
2,159	450		SOUTH AFRICA	جنوب افريقيا	14,388	1,600		Total	المجموع
2,159	563		COSTA RICA	كوستاريكا					
1,350	433		Other Countries	دول أخرى					
31,456	11,073		Total	المجموع					
				08045010 جوافه					08029092 غيرها من اثمار(مكسرات)- مقشره
GUAVAS					OTHER NUTS, SHELLED				
					10,944	1,555		BANGLADESH	بنجلادش
42,231	10,336		EGYPT	مصر	11,848	947		INDIA	الهند
365	96		Other Countries	دول أخرى	1,387	162		VIETNAM	فيتنام
42,596	10,432		Total	المجموع	815	126		Other Countries	دول أخرى
				08045020 مانجو	24,994	2,790		Total	المجموع
MANGOES									
					45,742	45,188			08030000 موز، بما فيه موز الجنه
42,646	19,806		REPUBLIC OF YEMEN	الجمهورية اليمنية					
36,099	14,650		INDIA	الهند	29,203	11,205			
24,824	6,729		PAKISTAN	الباكستان	6,143	2,760			
1,345	231		INDIA	الهند	428,917	189,732			
15,459	2,055		INDONESIA	اندونيسيا	78,919	26,936			
4,380	1,393		EGYPT	مصر	70,896	30,884			
10,133	1,855		SUDAN	السودان	1,647	714			
1,537	309		KENYA	كينيا	661,467	307,419			
			SOUTH AFRICA	جنوب افريقيا					

الواردات حسب الاصناف والدول

لعام ٢٠١٠ م

Imports According to commodities and Countries
For the Year of 2010

Table No (10)

جدول رقم (١٠)

القيمة الف ريال Value (ooo SR)	الوزن بالطن Weight (Tons)	الكمية Units	Commodity / Country	السلعة / الدولة	القيمة الف ريال Value (ooo SR)	الوزن بالطن Weight (Tons)	الكمية Units	Commodity / Country	السلعة / الدولة
2,091	946		SYRIA	سوريا	2,716	577		Other Countries	دول أخرى
2,540	3,832		LEBANON	لبنان	139,138	47,604		Total	المجموع
3,216	1,973		JORDAN	الاردن					برتقال 08051000
31,345	23,233		PAKISTAN	الباكستان	ORANGES				
38,443	8,192		MOROCCO	المغرب	2,848	2,067		SYRIA	سوريا
2,125	786		EGYPT	مصر	14,158	26,964		LEBANON	لبنان
10,191	2,966		SOUTH AFRICA	جنوب افريقيا	4,941	2,071		CHINA MAINLAND	الصين الشعبية
4,910	1,442		URUGUAY	اورغواى	3,032	901		MOROCCO	المغرب
4,059	1,102		ARGENTINA	الارجنتين	423,194	181,636		EGYPT	مصر
7,434	11,372		TURKEY	تركيا	1,170	532		SWAZILAND	سوازی لاند
3,722	967		SPAIN	اسبانيا	229,005	104,678		SOUTH AFRICA	جنوب افريقيا
2,051	663		Other Countries	دول أخرى	4,595	3,117		U.S.A	الولايات المتحدة الامريكية
112,128	57,473		Total	المجموع	4,627	1,676		CHILE	شيلي
					7,122	3,020		BRAZIL	البرازيل
					2,029	712		URUGUAY	اورغواى
					2,793	1,059		ARGENTINA	الارجنتين
					1,301	479		GREECE	اليونان
					1,282	1,106		TURKEY	تركيا
					6,560	1,777		SPAIN	اسبانيا
					1,277	678		Other Countries	دول أخرى
					709,933	332,472		Total	المجموع
									يوسفى (ماندرين)- واصناف من فصيلة الحمضيات 08052000
									MANDARINS AND CITRUS HYBRIDS

الواردات حسب الاصناف والدول

لعام ٢٠١٠ م

Imports According to commodities and Countries
For the Year of 2010

Table No (10)

جدول رقم (١٠)

القيمة الف ريال Value (ooo SR)	الوزن بالطن Weight (Tons)	الكمية Units	السلعة Commodity / Country الدولة /	القيمة الف ريال Value (ooo SR)	الوزن بالطن Weight (Tons)	الكمية Units	السلعة Commodity / Country الدولة /
5,933	8,499		لبنان LEBANON				ليمون طازج 08055010
1,056	464		الجمهورية اليمنية REPUBLIC OF YEMEN				FRESH LEMONS
24,897	6,373		الهند INDIA	1,155	2,382		لبنان LEBANON
7,097	1,220		مصر EGYPT	2,603	1,162		الجمهورية اليمنية REPUBLIC OF YEMEN
29,540	6,938		جنوب افريقيا SOUTH AFRICA	2,934	1,238		الهند INDIA
4,730	852		الولايات المتحدة الامريكية U.S.A	68,529	26,751		مصر EGYPT
20,080	3,744		شيلي CHILE	51,216	21,995		جنوب افريقيا SOUTH AFRICA
11,422	1,454		ايطاليا ITALY	2,296	778		شيلي CHILE
5,398	5,381		تركيا TURKEY	2,830	848		اورغواي URUGUAY
2,785	594		دول أخرى Other Countries	2,263	563		الارجنتين ARGENTINA
123,934	38,628		Total المجموع	23,089	34,532		تركيا TURKEY
			08062000 عنب مجفف (زبيب)-	2,501	1,226		دول أخرى Other Countries
			DRIED GRAPES	159,416	91,475		Total المجموع
2,195	694		الجمهورية اليمنية REPUBLIC OF YEMEN				ليمون جاف 08055020
17,235	4,122		ايران IRAN				DRIED LEMONS
1,545	546		الهند INDIA	1,495	146		الهند INDIA
7,050	1,465		الصين الشعبية CHINA MAINLAND	3,066	490		سيريلنكا SRI LANKA
2,494	357		الولايات المتحدة الامريكية U.S.A	6,705	999		مصر EGYPT
2,405	502		دول أخرى Other Countries	1,678	264		جواتيمالا GUATEMALA
32,923	7,687		Total المجموع	1,046	238		دول أخرى Other Countries
			08071910 بطيخ اصفر(شمام وقاوون)	13,990	2,137		Total المجموع
			CANTALOUPE				عنب طازج 08061000
8,411	5,782		سوريا SYRIA				FRESH GRAPES
				10,994	3,110		سوريا SYRIA

الواردات حسب الاصناف والدول

لعام ٢٠١٠ م

Imports According to commodities and Countries
For the Year of 2010

Table No (10)

جدول رقم (١٠)

القيمة الف ريال Value (ooo SR)	الوزن بالطن Weight (Tons)	الكمية Units	Commodity / Country	السلعة / الدولة	القيمة الف ريال Value (ooo SR)	الوزن بالطن Weight (Tons)	الكمية Units	Commodity / Country	السلعة / الدولة
2,347	2,070		LEBANON	لبنان	6,597	6,234		REPUBLIC OF YEMEN	الجمهورية اليمنية
5,352	2,709		CHINA MAINLAND	الصين الشعبية	1,087	236		EGYPT	مصر
3,076	1,292		SOUTH AFRICA	جنوب افريقيا	1,365	458		Other Countries	دول أخرى
6,474	2,020		U.S.A	الولايات المتحدة الامريكية	17,460	12,711		Total	المجموع
11,507	2,604		CHILE	شيلي	08081000 تفاح، طازج				
9,356	2,260		ARGENTINA	الارجنتين	APPLES, FRESH				
2,208	1,958		TURKEY	تركيا	13,495	4,588		SYRIA	سوريا
8,173	1,633		SPAIN	اسبانيا	4,752	8,316		LEBANON	لبنان
443	265		Other Countries	دول أخرى	4,815	4,254		IRAN	ايران
74,930	24,587		Total	المجموع	86,737	30,609		CHINA MAINLAND	الصين الشعبية
08091000 مشمش، طازج					12,366	5,265		SOUTH AFRICA	جنوب افريقيا
APRICOTS, FRESH					1,523	425		NEW ZEALAND	نيوزلندا
7,201	2,401		SYRIA	سوريا	62,968	19,383		U.S.A	الولايات المتحدة الامريكية
3,695	882		SOUTH AFRICA	جنوب افريقيا	231,332	63,605		CHILE	شيلي
1,714	1,334		TURKEY	تركيا	2,589	638		BRAZIL	البرازيل
1,611	884		Other Countries	دول أخرى	74,477	17,288		FRANCE	فرنسا
14,221	5,500		Total	المجموع	89,779	20,799		ITALY	ايطاليا
08092000 كرز، طازج					1,191	314		SPAIN	اسبانيا
CHERRIES, FRESH					2,454	1,088		Other Countries	دول أخرى
22,916	3,742		SYRIA	سوريا	588,478	176,572		Total	المجموع
1,448	83		CHILE	شيلي	08082010 كمثرى، طازجه				
1,426	453		Other Countries	دول أخرى	PEARS, FRESH				
25,789	4,278		Total	المجموع	25,994	7,775		SYRIA	سوريا

الواردات حسب الاصناف والدول

لعام ٢٠١٠ م

Imports According to commodities and Countries
For the Year of 2010

Table No (10)

جدول رقم (١٠)

القيمة الف ريال Value (ooo SR)	الوزن بالطن Weight (Tons)	الكمية Units	Commodity / Country	السلعة / الدولة	القيمة الف ريال Value (ooo SR)	الوزن بالطن Weight (Tons)	الكمية Units	Commodity / Country	السلعة / الدولة
38,276	9,299		Total	المجموع					
			فراوله طازجه	08101000				دراق(بمافيهالدراق الاملس، "نيكتارين")- طازج	08093000
			STRAWBERRIES, FRESH					PEACHES, INCLUDING NECTARINES, FRESH	
39,634	6,565		EGYPT	مصر	17,440	5,571		SYRIA	سوريا
10,766	1,914		U.S.A	الولايات المتحدة الامريكية	1,753	1,412		LEBANON	لبنان
1,035	269		Other Countries	دول أخرى	4,590	4,325		JORDAN	الاردن
51,435	8,748		Total	المجموع	2,924	823		EGYPT	مصر
			فاكهه كيوى طازجة	08105000	9,691	2,773		SOUTH AFRICA	جنوب افريقيا
			RASPBERRIES, BLACKBERRIES, FRESH		1,602	310		CHILE	شيلي
2,643	1,468		IRAN	ايران	3,621	715		ITALY	ايطاليا
19,900	3,868		CHILE	شيلي	8,039	7,996		TURKEY	تركيا
24,995	4,783		ITALY	ايطاليا	3,920	699		SPAIN	اسبانيا
2,475	856		GREECE	اليونان	1,347	359		Other Countries	دول أخرى
299	118		Other Countries	دول أخرى	54,929	24,983		Total	المجموع
50,312	11,092		Total	المجموع					
			رمان، طازج	08109010				برقوق وبرقوق السياح، طازج	08094000
			POMEGRANATES, FRESH					PLUMS AND SLOES, FRESH	
43,880	19,846		REPUBLIC OF YEMEN	الجمهورية اليمنية	10,521	2,901		SYRIA	سوريا
7,554	2,133		INDIA	الهند	1,031	853		LEBANON	لبنان
20,667	4,589		EGYPT	مصر	4,940	925		EGYPT	مصر
2,129	766		Other Countries	دول أخرى	11,910	2,022		SOUTH AFRICA	جنوب افريقيا
74,231	27,334		Total	المجموع	1,958	350		CHILE	شيلي
			فراوله مجمده	08111000	3,577	635		ITALY	ايطاليا
			STRAWBERRIES, FROZEN		1,450	272		SPAIN	اسبانيا
16,360	3,823		CHINA MAINLAND	الصين الشعبية	2,889	1,340		Other Countries	دول أخرى

الواردات حسب الأصناف والدول

لعام ٢٠١٠ م

Imports According to commodities and Countries
For the Year of 2010

Table No (10)

جدول رقم (١٠)

القيمة الف ريال Value (ooo SR)	الوزن بالطن Weight (Tons)	الكمية Commodity / Country Units / الدولة	السلعة الدولة / Commodity / Country
09011200 بن غير محمص، منزوع منه "الكافيين"			
UNROASTED COFFEE, DECAFFEINATED			
3,464	193	الجمهورية اليمنية REPUBLIC OF YEMEN	مصر EGYPT
2,563	182	الهند INDIA	دول أخرى Other Countries
30,275	2,590	اثيوبيا ETHIOPIA	Total المجموع
2,643	191	جيبوتي DJIBOUTI	
3,506	354	البرازيل BRAZIL	08119000 غيرها من فواكه مجده
1,974	158	دول أخرى Other Countries	OTHER FRUIT, FROZEN
44,425	3,668	Total المجموع	الهند INDIA
09012100 بن محمص، غير منزوع منه "الكافيين"			
ROASTED COFFEE, NOT DECAFFEINATED			
3,137	118	لبنان LEBANON	مصر EGYPT
1,455	67	الكويت KUWAIT	دول أخرى Other Countries
5,059	240	الولايات المتحدة الأمريكية U.S.A	Total المجموع
4,374	104	سويسرا SWITZERLAND	
2,417	101	المملكة المتحدة U.K	
1,516	73	إيطاليا ITALY	
2,223	169	دول أخرى Other Countries	
20,180	872	Total المجموع	
09019000 غير هامن بن محمص			
OTHER TOASTED COFFEE			
1,392	84	لبنان LEBANON	
5,445	1,009	الجمهورية اليمنية REPUBLIC OF YEMEN	
1,849	343	الهند INDIA	
09 بن وشاي ومته وبهارات وأفوايه			
09 COFFEE, TEA, MATE AND SPICES			
09011100 بن غير محمص، غير منزوع منه "الكافيين"			
UNROASTED COFFEE, NOT DECAFFEINATED			
12,461	1,348	الجمهورية اليمنية REPUBLIC OF YEMEN	
23,976	1,713	الهند INDIA	
5,342	878	فيتنام VIETNAM	
13,855	1,409	الصين الشعبية CHINA MAINLAND	
337,389	26,629	اثيوبيا ETHIOPIA	
1,185	113	اوغندا UGANDA	
4,862	593	كينيا KENYA	
11,769	1,224	البرازيل BRAZIL	
1,121	37	إيطاليا ITALY	
3,692	218	دول أخرى Other Countries	
415,651	34,161	Total المجموع	

الواردات حسب الاصناف والدول

لعام ٢٠١٠ م

Imports According to commodities and Countries
For the Year of 2010

Table No (10)

جدول رقم (١٠)

القيمة الف ريال Value (ooo SR)	الوزن بالطن Weight (Tons)	الكمية Units	Commodity / Country السلعة / الدولة	القيمة الف ريال Value (ooo SR)	الوزن بالطن Weight (Tons)	الكمية Units	Commodity / Country السلعة / الدولة		
1,841	28		بلجيكا BELGIUM	1,579	157		الصين الشعبية CHINA MAINLAND		
1,145	21		اسبانيا SPAIN	14,983	1,319		اثيوبيا ETHIOPIA		
2,302	113		دول أخرى Other Countries	2,613	212		الولايات المتحدة الامريكية U.S.A		
596,540	15,329		Total المجموع	2,031	29		جواتيمالا GUATEMALA		
غيرهامن شاي اسود مغلف باكياس صغيرة 09023090				3,045				البرازيل BRAZIL	
OTHER KIND OF BLACK TEA				5,413				ايطاليا ITALY	
1,990	157		بنجلادش BANGLADESH	4,855	449		دول أخرى Other Countries		
22,097	1,819		الهند INDIA	43,206	4,154		Total المجموع		
42,839	3,209		سيريلنكا SRI LANKA	غيره من شاي اخضر 09022000					
20,351	2,583		فيتنام VIETNAM	OTHER GREEN TEA					
1,382	99		الصين الشعبية CHINA MAINLAND	2,770	239		الهند INDIA		
4,390	549		اندونيسيا INDONESIA	1,571	125		سيريلنكا SRI LANKA		
22,027	1,943		كينيا KENYA	1,119	141		فيتنام VIETNAM		
2,642	342		ملاوي MALAWI	7,897	746		الصين الشعبية CHINA MAINLAND		
1,376	59		الولايات المتحدة الامريكية U.S.A	682	50		دول أخرى Other Countries		
5,111	189		المملكة المتحدة U.K	14,040	1,301		Total المجموع		
1,880	123		دول أخرى Other Countries	شاي مغلف باكياس صغيرة 09023010					
126,084	11,073		Total المجموع	TEA BAGS					
شاي اسود (مخمر) في عبوات آخر 09024000				26,011				846	الجمهورية اليمنية REPUBLIC OF YEMEN
OTHER BLACK TEA				7,657				317	سلطنة عمان SULTANATE OF OMA
14,110	793		الجمهورية اليمنية REPUBLIC OF YEMEN	541,139	13,252		الإمارات العربية المتحدة UNITED ARAB EMIRA		
2,841	195		الإمارات العربية المتحدة UNITED ARAB EMIRA	4,271	205		الهند INDIA		
9,029	763		الهند INDIA	12,174	547		سيريلنكا SRI LANKA		

الواردات حسب الاصناف والدول

لعام ٢٠١٠ م

Imports According to commodities and Countries
For the Year of 2010

Table No (10)

جدول رقم (١٠)

القيمة الف ريال Value (ooo SR)	الوزن بالطن Weight (Tons)	الكمية Units	Commodity / Country	السلعة الدولة / Commodity / Country
485,221	7,563		GUATEMALA	جواتيمالا
375	9		Other Countries	دول أخرى
578,192	9,681		Total	المجموع
09092000 بذور كزبرة				
SEEDS OF CORIANDER				
1,899	801		SYRIA	سوريا
9,579	4,242		INDIA	الهند
1,689	519		Other Countries	دول أخرى
13,166	5,562		Total	المجموع
09093000 بذور كمون				
SEEDS OF CUMIN				
26,067	5,267		SYRIA	سوريا
2,281	442		INDIA	الهند
2,024	438		Other Countries	دول أخرى
30,372	6,147		Total	المجموع
09101000 زنجبيل				
GINGER				
2,050	571		INDIA	الهند
47,446	19,520		CHINA MAINLAND	الصين الشعبية
1,487	351		NIGERIA	نيجيريا
1,078	415		ETHIOPIA	اثيوبيا
692	158		Other Countries	دول أخرى
52,753	21,015		Total	المجموع
09102000 زعفران				
SAFFRON				
15,048	1,072		SRI LANKA	سيريلانكا
4,949	349		KENYA	كينيا
3,510	217		Other Countries	دول أخرى
49,487	3,390		Total	المجموع
09041100 فلفل غير مسحوق ولا مطحون				
PEPPER, NEITHER CRUSHED NOR GROUND				
1,279	281		INDIA	الهند
9,657	1,776		VIETNAM	فيتنام
2,537	610		Other Countries	دول أخرى
13,473	2,667		Total	المجموع
09041200 فلفل مسحوق او مطحون				
PEPPER, CRUSHED OR GROUND				
1,644	343		PAKISTAN	الباكستان
5,656	1,596		INDIA	الهند
1,912	451		VIETNAM	فيتنام
3,712	206		INDONESIA	اندونيسيا
2,585	517		Other Countries	دول أخرى
15,509	3,113		Total	المجموع
09083000 قنقله(حب الهال)-				
CARDAMOMS				
84,170	1,765		INDIA	الهند
1,079	15		EGYPT	مصر
2,154	235		ETHIOPIA	اثيوبيا
5,193	94		ERITREA	اريتيريا

الواردات حسب الاصناف والدول

لعام ٢٠١٠ م

Imports According to commodities and Countries
For the Year of 2010

Table No (10)

جدول رقم (١٠)

القيمة الف ريال Value (ooo SR)	الوزن بالطن Weight (Tons)	الكمية Units	Commodity / Country السلعة / الدولة	القيمة الف ريال Value (ooo SR)	الوزن بالطن Weight (Tons)	الكمية Units	Commodity / Country السلعة / الدولة
09109930 كاري				09103000 كركم			
Curry				TURMERIC (CURCUMA)			
			الباكستان	15,695	34		الباكستان
15,078	2,447		PAKISTAN	1,805	4		اسبانيا
1,771	426		BANGLADESH	229	2		دول أخرى
2,337	412		INDIA	17,729	40		المجموع
458	51		Other Countries				
19,644	3,336		Total				
09109990 غيرها من بهارات وتوابل (3)				09109100 مخاليط بهارات و افوايه			
OTHERS SEEDS (3)				MIXTURES OF SPICES			
			الباكستان	1,397	201		الامارات العربية المتحدة
12,113	1,501		PAKISTAN	1,454	309		UNITED ARAB EMIRA
13,189	2,100		INDIA	7,007	1,465		الباكستان
1,274	489		THAILAND	1,596	420		الهند
1,195	261		CHINA MAINLAND	1,219	312		بورما
75,396	2,998		INDONESIA	12,673	2,707		دول أخرى
21,240	896		U.S.A				
2,954	340		U.K				
3,508	63		FRANCE				
7,702	1,249		Other Countries				
138,571	9,897		Total				
10 حبوب				10011000 حنطه(قمح)- قاسيه او صلده			
10 CEREALS				DURUM WHEAT			
			استراليا	3,500	174		المانيا
1,226	890		AUSTRALIA	3,781	387		المملكة المتحدة
				34,637	641		فرنسا
				6,527	831		دول أخرى
				76,765	5,486		المجموع

Imports According to commodities and Countries

For the Year of 2010

Table No (10)

جدول رقم (١٠)

القيمة الف ريال Value (ooo SR)	الوزن بالطن Weight (Tons)	الكمية Units	Commodity / Country	السلعة / الدولة	القيمة الف ريال Value (ooo SR)	الوزن بالطن Weight (Tons)	الكمية Units	Commodity / Country	السلعة / الدولة
81,008	57,188		CANADA	كندا	43,810	52,250		CANADA	كندا
96,517	79,228		ARGENTINA	الارجنتين	8,033	8,290		GERMANY	المانيا
30,941	26,016		SWEDEN	السويد	45,325	48,469		CZECH REPUBLIC	تشيكيا
302,286	267,547		DENMARK	الدنمرك	1,839	1,757		Other Countries	دول أخرى
3,604	3		SWITZERLAND	سويسرا	100,234	111,656		Total	المجموع
441,692	280,236		GERMANY	المانيا	10019010 حنطة(قمح)- عادية				
68,068	49,500		HOLLAND	هولندا	WHEAT, NORMAL				
149,745	102,886		U.K	المملكة المتحدة	3,301	1,965		UNITED ARAB EMIRA	الامارات العربية المتحدة
368,051	285,340		FRANCE	فرنسا	51,474	55,185		KAZAKHSTAN	كازاخستان
356,235	483,425		TURKEY	تركيا	51,049	57,875		AUSTRALIA	استراليا
91,670	71,064		SPAIN	اسبانيا	142,339	162,342		U.S.A	الولايات المتحدة الامريكية
39,610	32,179		POLAND	بولندا	380,207	397,984		CANADA	كندا
19,754	16,825		HUNGARY	هنغاريا	439,098	484,874		GERMANY	المانيا
45,694	94,426		BULGARIA	بلغاريا	56,295	57,965		LATVIA	لاتفيا
278,553	277,071		ROMANIA	رومانيا	256,549	269,197		LITHUANIA	لتوانيا
2,817	3,213		ESTONIA	استونيا	18,995	20,143		CZECH REPUBLIC	تشيكيا
54,192	41,474		LATVIA	لاتفيا	512	354		Other Countries	دول أخرى
59,054	41,689		LITHUANIA	لتوانيا	1,399,820	1,507,884		Total	المجموع
3,148,931	3,372,374		UKRAINE	اوكرانيا	10030000 شعير				
38,288	33,866		MOLDOVA	مولدافيا	BARLEY				
849,232	891,299		RUSSIA	روسيا الاتحادية	13,925	19,351		INDIA	الهند
3,649	2,191		CZECH REPUBLIC	تشيكيا	23,454	280		EGYPT	مصر
					622,008	677,720		AUSTRALIA	استراليا

الواردات حسب الأصناف والدول

لعام ٢٠١٠ م

Imports According to commodities and Countries
For the Year of 2010

Table No (10)

جدول رقم (١٠)

القيمة الف ريال Value (ooo SR)	الوزن بالطن Weight (Tons)	الكمية Commodity / Country Units / الدولة /	السلعة الدولة /	القيمة الف ريال Value (ooo SR)	الوزن بالطن Weight (Tons)	الكمية Commodity / Country Units / الدولة /	السلعة الدولة /
		ارز مضروب كلياً او جزئياً	10063000	542	326	دول أخرى	
		SIMI-MILLED OR WHOLLY MILLED RICE WHETHER OR NOT POLISHED OR GIARF		7,189,521	7,206,717	Other Countries المجموع	
506,898	192,578	الباكستان PAKISTAN				10059010	ذره صفراء ذهبية
3,405,528	793,952	الهند INDIA				GOLDEN CORN	
338,550	130,548	تايلند THAILAND		1,947	1,877	الهند	
3,891	2,000	فيتنام VIETNAM		683,138	751,069	الولايات المتحدة الأمريكية	
1,446	358	الصين الشعبية CHINA MAINLAND		660,104	726,183	U.S.A	
39,750	13,456	مصر EGYPT		396,892	431,401	البرازيل	
1,901	479	أستراليا AUSTRALIA		1,002	590	الارجنتين	
377,600	103,579	الولايات المتحدة الأمريكية U.S.A		1,743,083	1,911,121	ARGENTINA	
1,313	467	تركيا TURKEY				دول أخرى	
3,939	1,254	دول أخرى Other Countries				Other Countries	
4,680,816	1,238,671	المجموع Total				المجموع Total	
		دخن	10082000			ارز غير مقشور (غير مقشور او خشن)	10061000
		MILLET				RICE IN THE HUSK (PADDY OR ROUGH)	
1,432	1,399	الجمهورية اليمنية REPUBLIC OF YEMEN		23,702	8,959	الباكستان	
7,817	7,234	الهند INDIA		140,728	35,605	الهند	
1,057	616	دول أخرى Other Countries		37,004	11,817	تايلند	
10,306	9,249	المجموع Total		18,580	3,017	الولايات المتحدة الأمريكية	
		منتجات مطاحن ؛ شعير ناشظ (مالت) ؛ نشاء انيولين	11	814	473	U.S.A	
		11 MILLING PRODUCTS: MALT; STARCHES; INULIN		220,828	59,870	دول أخرى	
		دقيق حنطة (قمح)	11010010			Other Countries	
		WHEAT FLOUR				المجموع Total	
76,559	31,081	الكويت KUWAIT				10062000	ارز مقشور (ارز اسمر)
						HUSKED (BROWN) RICE	
				1,557	630	الباكستان	
				7,825	2,088	الهند	
				887	289	دول أخرى	
				10,268	3,007	Other Countries	
						المجموع Total	

الواردات حسب الاصناف والدول

لعام ٢٠١٠ م

Imports According to commodities and Countries
For the Year of 2010

Table No (10)

جدول رقم (١٠)

القيمة الف ريال Value (ooo SR)	الوزن بالطن Weight (Tons)	الكمية Units	Commodity / Country السلعة / الدولة	القيمة الف ريال Value (ooo SR)	الوزن بالطن Weight (Tons)	الكمية Units	Commodity / Country السلعة / الدولة
			حبوب شوفان مدوره او مرقفه (بشكل رقائق)-	5,440	2,713		قطر
			ROLLED OR FLAKED GRAINS OF OATS				QATAR
1,093	491		المانيا	9,752	4,745		الامارات العربية المتحدة
			GERMANY				UNITED ARAB EMIRA
59,967	6,152		المملكة المتحدة	9,075	5,578		تركيا
			U.K				TURKEY
572	202		دول أخرى	3,383	1,457		قبرص
			Other Countries				CYPRUS
61,632	6,844		Total المجموع	2,965	1,398		دول أخرى
							Other Countries
				107,174	46,973		Total المجموع
			حبوب اخر مدوره او مرقفه (بشكل رقائق)-				جريش، حنطة
			ROLLED OR FLAKED GRAINS OF OTHER CEREALS				11031110
			استراليا	GROATS OF WHEAT			
10,774	1,290		AUSTRALIA	7,210	4,525		الامارات العربية المتحدة
1,344	784		تركيا				UNITED ARAB EMIRA
			TURKEY	6,291	4,576		مصر
401	150		دول أخرى				EGYPT
			Other Countries	6,568	5,213		تركيا
12,520	2,224		Total المجموع				TURKEY
				223	113		دول أخرى
							Other Countries
			حبوب مجهزه اخر من حنطه(قمح)-	20,292	14,426		Total المجموع
			OTHER WORKED GRAINS OF WHEAT				11031120
			سلطنة عمان	MEAL OF WHEAT			
2,566	4,392		SULTANATE OF OMA	6,731	3,157		الامارات العربية المتحدة
27,743	17,179		الامارات العربية المتحدة				UNITED ARAB EMIRA
			UNITED ARAB EMIRA	1,406	440		مصر
9,692	7,820		استراليا				EGYPT
			AUSTRALIA	1,172	754		المملكة المتحدة
2,474	2,180		تركيا				U.K
			TURKEY	44,455	25,819		فرنسا
855	663		دول أخرى				FRANCE
			Other Countries	13,585	9,341		تركيا
43,330	32,235		Total المجموع				TURKEY
				8,742	4,652		اسبانيا
							SPAIN
			نشاء ذره	509	252		دول أخرى
			MAIZE (CORN) STARCH				Other Countries
12,336	8,398		الولايات المتحدة الامريكية	76,599	44,414		Total المجموع
			U.S.A				
1,067	513		المانيا				
			GERMANY				
2,489	1,055		فرنسا				
			FRANCE				

الواردات حسب الاصناف والدول

لعام ٢٠١٠ م

Imports According to commodities and Countries
For the Year of 2010

Table No (10)

جدول رقم (١٠)

القيمة الف ريال Value (ooo SR)	الوزن بالطن Weight (Tons)	الكمية Units	Commodity / Country السلعة / الدولة	القيمة الف ريال Value (ooo SR)	الوزن بالطن Weight (Tons)	الكمية Units	Commodity / Country السلعة / الدولة
198	91		دول أخرى Other Countries	1,458	342		إيطاليا ITALY
627,032	369,689		Total المجموع	2,767	427		مالطة MALTA
			12072000 بذور قطن	3,126	1,454		دول أخرى Other Countries
			COTTON SEEDS	23,242	12,190		Total المجموع
44,613	30,921		الولايات المتحدة الأمريكية U.S.A				11081990 غيره من نشاء
49,955	24,241		اليونان GREECE				OTHER STARCHES
53	16		دول أخرى Other Countries	15,123	8,166		تايلند THAILAND
94,622	55,178		Total المجموع	2,811	562		دول أخرى Other Countries
			12074000 بذور سمسم	17,934	8,728		Total المجموع
			SESAMUM SEEDS				11090000 جلوبين حنطة(قمح) -،وان كان مجففا
12,110	3,573		الهند INDIA				WHEAT GLUTEN, WHETHER OR NOT DRIED
70,436	14,453		السودان SUDAN	3,735	717		الصين الشعبية CHINA MAINLAND
56,952	11,028		اثيوبيا ETHIOPIA	1,624	240		تايوان TAIWAN
1,455	610		دول أخرى Other Countries	4,114	605		فرنسا FRANCE
140,953	29,664		Total المجموع	1,342	213		إيطاليا ITALY
			12092100 بذور برسيم (فصه) - (برسيم حجازى)-	3,281	483		دول أخرى Other Countries
			LUCERNE (ALFALFA) SEED	14,096	2,257		Total المجموع
33,513	2,695		أستراليا AUSTRALIA				12 حبوب واثمار زيتيه ، حبوب وبذور واثمار منوعه ، قش،
1,140	71		جزر فيجي FIJI ISLAND				12 OIL SEEDS; MISCELLANEOUS GRAINS AND FRUITS: S
73,672	3,957		الولايات المتحدة الأمريكية U.S.A				12010010 فول الصويا حبوب كامله
1,068	66		ألمانيا GERMANY				WHOLE SOYA BEANS
89	32		دول أخرى Other Countries	280,080	154,143		الولايات المتحدة الأمريكية U.S.A
109,482	6,820		Total المجموع	2,705	1,018		كندا CANADA
			12099110 بذور طماطم	230,860	140,705		البرازيل BRAZIL
			TOMATO SEEDS	113,189	73,732		براغواي PARAGUAY

الواردات حسب الأصناف والدول

لعام ٢٠١٠ م

Imports According to commodities and Countries
For the Year of 2010

Table No (10)

جدول رقم (١٠)

القيمة الف ريال Value (ooo SR)	الوزن بالطن Weight (Tons)	الكمية Units	السلعة الدولة / Commodity / Country	القيمة الف ريال Value (ooo SR)	الوزن بالطن Weight (Tons)	الكمية Units	السلعة الدولة / Commodity / Country
			شظايا وقطع من خشب العود وخشب الصندل واخشاب بخور عطرية اخر	3,954	3,224		الجمهورية اليمنية
			CHIPS AND PIECES OF ALOESWOOD, AND OTHER AROMATIC WOODS				REPUBLIC OF YEMEN
1,842	64		الهند	4,349	15		الصين الشعبية
			INDIA				CHINA MAINLAND
2,090	26		ماليزيا	2,890	32		الولايات المتحدة الامريكية
			MALAYSIA				U.S.A
18,792	415		اندونيسيا	1,094	4		شيلي
			INDONESIA				CHILE
2,042	47		دول أخرى	2,508	4		هولندا
			Other Countries				HOLLAND
24,766	553		المجموع Total	4,166	16		دول أخرى
							Other Countries
				18,960	3,297		المجموع Total
			غيرها من نباتات مستعمله في صناعة العطور او في الصيدله				
			OTHER PLANTS USED IN PERFUMES OR PHARMACY				
2,338	404		سوريا				١٢٠٩٩١٥٠ بذور خيار
			SYRIA				CUCUMBER SEEDS
13,468	1,787		بنجلادش	3,586	1		الصين الشعبية
			BANGLADESH				CHINA MAINLAND
1,084	573		تايلند	1,136			نيوزلندا
			THAILAND				NEW ZEALAND
2,045	129		فرنسا	2,119	2		الولايات المتحدة الامريكية
			FRANCE				U.S.A
1,774	102		اسبانيا	7,492	2		هولندا
			SPAIN				HOLLAND
5,591	1,074		دول أخرى	1,894	1		فرنسا
			Other Countries				FRANCE
26,299	4,068		المجموع Total	1,134			تركيا
							TURKEY
				2,454	1		دول أخرى
							Other Countries
			بذور بطيخ (اخضر واصفر)	19,813	7		المجموع Total
			WATERMELON SEEDS (GREEN AND YELLOW) (3)				
1,723	95		الصين الشعبية				١٢٠٩٩٩٠٠ غيرها من بذور وثمار ونوى معده للبذار
			CHINA MAINLAND				OTHER SEEDS
96,307	45,281		مصر	1,226	51		استراليا
			EGYPT				AUSTRALIA
3,277	2,816		السودان	9,747	357		الولايات المتحدة الامريكية
			SUDAN				U.S.A
1,012	144		الولايات المتحدة الامريكية	2,612	29		فرنسا
			U.S.A				FRANCE
1,233	237		دول أخرى	3,459	283		دول أخرى
			Other Countries				Other Countries
103,551	48,573		المجموع Total	17,044	719		المجموع Total

الواردات حسب الاصناف والدول

لعام ٢٠١٠ م

Imports According to commodities and Countries
For the Year of 2010

Table No (10)

جدول رقم (١٠)

القيمة الف ريال Value (ooo SR)	الوزن بالطن Weight (Tons)	الكمية Units	Commodity / Country السلعة / الدولة
13021930 طحينه(عصاره السمسم)-			
TAHINAH (SESAME JUICE)			
4,687	645		سوريا SYRIA
5,937	589		لبنان LEBANON
4,842	464		الاردن JORDAN
10,323	1,096		مصر EGYPT
1,057	227		دول أخرى Other Countries
26,845	3,020		Total المجموع
13022000 مواد بكتينية،بكتينات وبكتات			
PECTIC SUBSTANCES, PECTINATES AND PECTATES			
2,974	130		الدنمرك DENMARK
4,481	97		سويسرا SWITZERLAND
1,196	28		المانيا GERMANY
8,231	203		فرنسا FRANCE
1,034	29		تشيكيا CZECH REPUBLIC
1,040	33		دول أخرى Other Countries
18,956	519		Total المجموع
15 شحوم ودهون وزيوت حيوانيه ونباتيه			
15 ANIMAL OR VEGETABLE FATS, OILS AND WAXES			
15071000 زيت فول الصويا خام			
CRUDE SOYA-BEAN OIL			
10,563	2,500		الكويت KUWAIT
7,492	1,949		الولايات المتحدة الامريكية U.S.A
3,417	640		دول أخرى Other Countries
21,472	5,089		Total المجموع
12130090 غير هامن قش وتين وعصافات (قشور)حبوب			
OTHER TYPE OF STRAW, HAY AND			
6,925	2,048		الامارات العربية المتحدة UNITED ARAB EMIRA
8,769	2,452		ماليزيا MALAYSIA
1,564	329		الولايات المتحدة الامريكية U.S.A
765	284		دول أخرى Other Countries
18,023	5,113		Total المجموع
12141000 مسحوق وكريات برسيم حجازى			
LUCERNE (ALFALFA) MEAL AND PELLETS			
9,396	7,959		الولايات المتحدة الامريكية U.S.A
1,016	799		ايطاليا ITALY
82,763	77,480		اسبانيا SPAIN
1,054	810		دول أخرى Other Countries
94,229	87,048		Total المجموع
13 صمغ اللك ، و صموغ وراتنجات وغيرها من عصارات نباتيه اخر			
13 LACS: GUMS, RESINS AND OTHER VEGETABLE SAPS			
13019099 غيرها من راتنجات			
OTHER RESINS			
4,210	62		ايران IRAN
1,216	118		الصين الشعبية CHINA MAINLAND
1,410	62		الولايات المتحدة الامريكية U.S.A
38,255	3,180		اسبانيا SPAIN
2,462	226		دول أخرى Other Countries
47,553	3,648		Total المجموع

الواردات حسب الاصناف والدول

لعام ٢٠١٠ م

Imports According to commodities and Countries
For the Year of 2010

Table No (10)

جدول رقم (١٠)

القيمة الف ريال Value (ooo SR)	الوزن بالطن Weight (Tons)	الكمية Units	السلعة الدولة / Commodity / Country	القيمة الف ريال Value (ooo SR)	الوزن بالطن Weight (Tons)	الكمية Units	السلعة الدولة / Commodity / Country
1,393	101		دول أخرى Other Countries				غيره من زيت الصويا 15079000
53,009	3,263		Total المجموع	OTHER SOYA-BEAN OIL			
			زيت نخيل خام 15111000	3,495	857		الامارات العربية المتحدة UNITED ARAB EMIRA
CRUDE PALM OIL				9,944	1,883		مصر EGYPT
405,877	121,932		ماليزيا MALAYSIA	824	222		دول أخرى Other Countries
1,709	407		سنغافورة SINGAPORE	14,263	2,963		Total المجموع
199,526	65,688		اندونيسيا INDONESIA	15091000 زيت زيتون بكر (غير معالج)			
12	2		دول أخرى Other Countries	VIRGIN OLIVE OIL			
607,125	188,029		Total المجموع	44,772	3,593		سوريا SYRIA
OTHER PALM OIL				3,386	263		لبنان LEBANON
			غيره من زيت نخيل 15119000	3,494	362		الاردن JORDAN
175,228	36,140		سلطنة عمان SULTANATE OF OMA	1,568	120		قطر QATAR
439,133	98,183		الامارات العربية المتحدة UNITED ARAB EMIRA	6,006	716		فلسطين PALASTIN
109,833	34,307		ماليزيا MALAYSIA	22,000	1,394		تونس TUNISIA
1,039	281		سنغافورة SINGAPORE	3,019	194		ايطاليا ITALY
3,586	1,686		اندونيسيا INDONESIA	5,829	1,759		تركيا TURKEY
3,434	680		مصر EGYPT	28,125	2,176		اسبانيا SPAIN
1,647	358		الولايات المتحدة الامريكية U.S.A	346	36		دول أخرى Other Countries
786	145		دول أخرى Other Countries	118,544	10,614		Total المجموع
734,687	171,781		Total المجموع	15099000 غيره من زيت زيتون			
CRUDE SUNFLOWER SEED OR SAFFLOWER OIL				OTHER OLIVE OIL			
			زيوت خام من بذور عباد الشمس، او القرطم 15121100	27,701	1,354		ايطاليا ITALY
10,653	2,500		الولايات المتحدة الامريكية U.S.A	1,294	141		تركيا TURKEY
7,232	1,377		اسبانيا SPAIN	22,622	1,668		اسبانيا SPAIN

الواردات حسب الاصناف والدول

لعام ٢٠١٠ م

Imports According to commodities and Countries
For the Year of 2010

Table No (10)

جدول رقم (١٠)

القيمة الف ريال Value (ooo SR)	الوزن بالطن Weight (Tons)	الكمية Units	Commodity / Country السلعة / الدولة	القيمة الف ريال Value (ooo SR)	الوزن بالطن Weight (Tons)	الكمية Units	Commodity / Country السلعة / الدولة
15132900 غيرها من زيت تمر النخيل او الباباسو				15121900 غيره من زيوت بذور عباد الشمس، او القرطم			
OTHER PALM KERNEL OR BABASSU OIL				OTHER SUNFLOWER SEED OR SAFFLOWER OIL			
			الجمهورية اليمنية REPUBLIC OF YEMEN	1,429	152		لبنان LEBANON
1,235	255		ماليزيا MALAYSIA	19,589	3,670		سلطنة عمان SULTANATE OF OMA
23,083	6,824		اندونيسيا INDONESIA	114,358	17,132		الامارات العربية المتحدة UNITED ARAB EMIRA
2,353	1,176		المانيا GERMANY	1,944	394		الجزائر ALGIERS
1,688	402		دول أخرى Other Countries	1,690	336		مصر EGYPT
542	127		Total المجموع	4,032	689		فرنسا FRANCE
28,901	8,784			2,016	717		تركيا TURKEY
15152100 زيت ذره خام				15131900 غيره من زيت جوز الهند			
CRUDE CORN OIL				OTHER COCONUT OIL			
			مصر EGYPT	6,801	654		الهند INDIA
2,192	516		الولايات المتحدة الامريكية U.S.A	8,397	2,192		ماليزيا MALAYSIA
287,879	69,980		Total المجموع	1,270	93		سنغافورة SINGAPORE
290,071	70,496			622	145		دول أخرى Other Countries
15152900 غيره من زيت ذره				15159000 غيره من زيوت نباتيه ثابتة			
OTHER CORN OIL				OTHER FIXED VEGETABLE OILS			
			سلطنة عمان SULTANATE OF OMA	17,090	3,084		Total المجموع
39,703	7,287		الامارات العربية المتحدة UNITED ARAB EMIRA				
17,306	3,201		ماليزيا MALAYSIA				
2,978	1,193		اندونيسيا INDONESIA				
1,157	604		مصر EGYPT				
8,986	1,757		تركيا TURKEY				
3,114	1,316		دول أخرى Other Countries				
505	180		Total المجموع				
73,748	15,538						

الواردات حسب الاصناف والدول

لعام ٢٠١٠ م

Imports According to commodities and Countries
For the Year of 2010

Table No (10)

جدول رقم (١٠)

القيمة الف ريال Value (ooo SR)	الوزن بالطن Weight (Tons)	الكمية Units	السلعة Commodity / Country الدولة /	القيمة الف ريال Value (ooo SR)	الوزن بالطن Weight (Tons)	الكمية Units	السلعة Commodity / Country الدولة /
5,079	732		اسبانيا SPAIN	1,699	322		سلطنة عمان SULTANATE OF OMA
4,080	513		دول أخرى Other Countries	2,743	626		الإمارات العربية المتحدة UNITED ARAB EMIRA
160,676	37,019		Total المجموع	2,941	811		ماليزيا MALAYSIA
15171020 مرجرين من اصل نباتي				اندونيسيا INDONESIA			
MARGARINE OF VEGETABLE ORIGIN				دول أخرى Other Countries			
18,105	3,879		سلطنة عمان SULTANATE OF OMA	5,573	1,167		دول أخرى Other Countries
19,932	4,407		الإمارات العربية المتحدة UNITED ARAB EMIRA	77,017	9,522		Total المجموع
13,110	3,671		ماليزيا MALAYSIA	15161000 دهون وشحوم وزيوت حيوانيه وجزيئاتها، مهدرجه			
3,732	962		اندونيسيا INDONESIA	ANIMAL FATS AND OILS, HYDROGENATED, ETC.			
7,997	1,852		مصر EGYPT	15,995	2,045		سنغافورة SINGAPORE
5,063	1,111		الولايات المتحدة الامريكية U.S.A	31,767	2,357		نيوزلندا NEW ZEALAND
1,991	413		الدنمرك DENMARK	2,788	396		دول أخرى Other Countries
14,176	2,967		المانيا GERMANY	50,551	4,798		Total المجموع
20,135	4,430		اليونان GREECE	15162000 دهون وزيوت نباتيه ، مهدرجه			
2,431	432		تركيا TURKEY	VEGETABLE FATS AND OILS, HYDROGENATED, ETC.			
5,214	1,094		اسبانيا SPAIN	19,044	4,013		سلطنة عمان SULTANATE OF OMA
2,128	367		دول أخرى Other Countries	13,389	2,835		الإمارات العربية المتحدة UNITED ARAB EMIRA
114,015	25,585		Total المجموع	48,969	12,521		ماليزيا MALAYSIA
15179090 غيرها من مخاليط من دهون اوشحوم اوزيوت حيوانيه او نباتيه				22,998	4,896		سنغافورة SINGAPORE
OTHER MIXTURES OF ANIMAL OR VEGETABLE FATS OR OILS				20,569	6,878		اندونيسيا INDONESIA
1,537	377		الإمارات العربية المتحدة UNITED ARAB EMIRA	4,473	1,031		مصر EGYPT
3,787	902		ماليزيا MALAYSIA	7,222	1,114		الولايات المتحدة الامريكية U.S.A
2,031	443		الولايات المتحدة الامريكية U.S.A	1,113	154		بلجيكا BELGIUM
				13,741	2,330		تركيا TURKEY

الواردات حسب الاصناف والدول

لعام ٢٠١٠ م

Imports According to commodities and Countries
For the Year of 2010

Table No (10)

جدول رقم (١٠)

القيمة الف ريال Value (ooo SR)	الوزن بالطن Weight (Tons)	الكمية Units	Commodity / Country السلعة / الدولة	القيمة الف ريال Value (ooo SR)	الوزن بالطن Weight (Tons)	الكمية Units	Commodity / Country السلعة / الدولة
9,385	542		الولايات المتحدة الامريكية U.S.A	1,123	176		بلجيكا BELGIUM
59,995	4,346		البرازيل BRAZIL	1,973	250		دول أخرى Other Countries
3,571	296		هولندا HOLLAND	10,450	2,147		المجموع Total
1,660	115		دول أخرى Other Countries	16 محضرات لحوم اسماك او قشريات			
95,547	6,706		Total المجموع	16 PREPARATIONS OF MEAT, FISH OR CRUSTACEANS			
16023900 غيرها من محضرات لحوم من طيور اخر				16010019 سجق(مارتديلا،سلامي،نقانق...الخ) من لحوم واحشاءواطراف (3)			
OTHER PREPARED MEAT(CHICKENS)				SAUSAGES FROM MEAT & BOWELS (3)			
9,099	655		الاردن JORDAN	1,223	79		الولايات المتحدة الامريكية U.S.A
11,613	939		الامارات العربية المتحدة UNITED ARAB EMIRA	3,193	402		البرازيل BRAZIL
1,506	88		ماليزيا MALAYSIA	6,014	886		فرنسا FRANCE
3,121	259		البرازيل BRAZIL	1,607	131		دول أخرى Other Countries
1,287	124		هولندا HOLLAND	12,037	1,497		المجموع Total
1,254	114		دول أخرى Other Countries	16010039 غيرها من سجق ومنتجات مماثلة (مجمدة)من لحوم واحشاءواطراف (3)			
27,881	2,180		Total المجموع	other SAUSAGES AND THE LIKE (3) SLEWOB & TAEM MORF(NEZOR)			
16025090 غيرها من لحوم مغلبة من فصيلة الابقار				16023200 محضرات واصناف محفوظة من لحوم من نوع جالوس دومينكس ،			
OTHER BOVINE CANNED MEATS				PREPARED TURKEY MEAT			
1,306	110		الاردن JORDAN	2,266	223		الاردن JORDAN
1,347	262		الفلبين PHILIPPINES	1,815	116		الامارات العربية المتحدة UNITED ARAB EMIRA
1,411	106		الولايات المتحدة الامريكية U.S.A	16,854	1,068		ماليزيا MALAYSIA
23,122	1,738		البرازيل BRAZIL				
1,452	115		دول أخرى Other Countries				
28,639	2,331		Total المجموع				
16041300 سردين وساردينيا وصابوغة او اسبرطه :محفوظه							
SARDINES, SARDINELLA AND BRISLING, PRESERVED							

الواردات حسب الاصناف والدول

لعام ٢٠١٠ م

Imports According to commodities and Countries
For the Year of 2010

Table No (10)

جدول رقم (١٠)

القيمة الف ريال Value (ooo SR)	الوزن بالطن Weight (Tons)	الكمية Units	Commodity / Country السلعة / الدولة	القيمة الف ريال Value (ooo SR)	الوزن بالطن Weight (Tons)	الكمية Units	Commodity / Country السلعة / الدولة
1,623	154		THAILAND تايلند	3,316	792		THAILAND تايلند
1,216	56		MALAYSIA ماليزيا	2,613	858		PHILIPPINES الفلبين
3,585	372		VIETNAM فيتنام	9,116	999		MOROCCO المغرب
1,509	155		Other Countries دول أخرى	98	15		Other Countries دول أخرى
10,845	904		Total المجموع	15,143	2,665		Total المجموع
16052000 ربيان وجمبرى محفوظ				16041400 تونه محفوظه			
SHRIMPS AND PRAWNS, PRESERVED				TUNAS, PRESERVED			
11,015	565		UNITED ARAB EMIRA الامارات العربية المتحدة	23,920	1,832		REPUBLIC OF YEMEN الجمهورية اليمنية
1,039	253		Other Countries دول أخرى	218,332	18,907		THAILAND تايلند
12,054	819		Total المجموع	11,974	387		JAPAN اليابان
17 سكر ومصنوعات سكرية				16041500 مكاريل، محفوظ			
17 SUGAR AND SUGAR CONFECTIONERY				MACKEREL, PRESERVED			
17011110 سكر قصب من النوع المستعمل لاغراض،التصفية والتكريرالصناعي				2,886 281			
CANE SUGAR FOR INDUSTRIAL REFINING AND FILTERING				26,489 2,450			
2,573,145	1,206,102		BRAZIL البرازيل	437	92		THAILAND تايلند
1,906	808		FRANCE فرنسا	29,812	2,823		JAPAN اليابان
275	128		Other Countries دول أخرى	Total المجموع			
2,575,325	1,207,038		Total المجموع	16042000 غيرهامن اسماك محضره او محفوظه			
17011190 غيره من سكر قصب				OTHER PREPARED OR PRESERVED FISH			
OTHER CANE SUGAR				2,911 167			
1,061	500		THAILAND تايلند	OTHER PREPARED OR PRESERVED FISH			
5,484	2,000		CHINA MAINLAND الصين الشعبية	2,911 167			
3,435	1,231		GERMANY المانيا	OTHER PREPARED OR PRESERVED FISH			
2,700	1,012		BELGIUM بلجيكا	2,911 167			
2,093	689		Other Countries دول أخرى	OTHER PREPARED OR PRESERVED FISH			
Other Countries				UNITED ARAB EMIRA الامارات العربية المتحدة			

الواردات حسب الأصناف والدول

لعام ٢٠١٠ م

Imports According to commodities and Countries

For the Year of 2010

Table No (10)

جدول رقم (١٠)

القيمة الف ريال Value (ooo SR)	الوزن بالطن Weight (Tons)	الكمية Units	Commodity / Country	السلعة / الدولة	القيمة الف ريال Value (ooo SR)	الوزن بالطن Weight (Tons)	الكمية Units	Commodity / Country	السلعة / الدولة
17019990 غيره من سكر يحتوي على منكهات					14,773	5,432	Total المجموع		
OTHER OF SUGER					17019911 سكر بللوري (شفاف) - مكرر				
					REFINED SUGAR CRYSTALS				
1,125	128		الولايات المتحدة الأمريكية U.S.A		518,478	235,484		الإمارات العربية المتحدة UNITED ARAB EMIRA	
2,413	1,080		BRAZIL	البرازيل	1,242	502		الهند INDIA	
1,598	667		BELGIUM	بلجيكا	3,204	1,328		تايلند THAILAND	
1,498	508		SPAIN	اسبانيا	14,949	5,157		الجزائر ALGIERS	
3,676	1,018		Other Countries	دول أخرى	1,864	736		استراليا AUSTRALIA	
10,311	3,402		Total المجموع		34,564	14,333		البرازيل BRAZIL	
17023000 جلوكوز وسوائلها، غير محتوية على فركتوز بنسبه تزيد على 20%					2,977	1,200		السويد SWEDEN	
GLUCOSE AND GLUCOSE SYRUP, NOT 20% FRUCTOSE					5,245	2,092		الدنمرك DENMARK	
3,935	2,028		الولايات المتحدة الأمريكية U.S.A		1,556	570		البرتغال PORTUGAL	
3,158	1,432		HOLLAND	هولندا	11,997	3,827		النمسا AUSTRIA	
1,631	876		TURKEY	تركيا	28,029	10,613		المانيا GERMANY	
1,674	508		Other Countries	دول أخرى	6,925	2,359		هولندا HOLLAND	
10,398	4,843		Total المجموع		33,504	11,890		بلجيكا BELGIUM	
17029010 ملتوز وان كان نقيا كيميائيا					62,515	23,124		فرنسا FRANCE	
MALTOSE, WHETHER OR NOR CHEMICALLY PURE					4,403	1,482		اسبانيا SPAIN	
12,818	115		سويسرا SWITZERLAND		3,134	1,250		رومانيا ROMANIA	
413	98		Other Countries	دول أخرى	1,482	500		كرواتيا CROATIA	
13,231	213		Total المجموع		4,350	1,472		تشيكيا CZECH REPUBLIC	
17031000 عسل اسود (مولاس، قصب) -					8,445	2,950		دول أخرى Other Countries	
CANE MOLASSES					748,865	320,870		Total المجموع	
5,420	5,993		الإمارات العربية المتحدة UNITED ARAB EMIRA						
13,675	23,180		الباكستان PAKISTAN						
1,004	985		EGYPT	مصر					

الواردات حسب الاصناف والدول

لعام ٢٠١٠ م

Imports According to commodities and Countries
For the Year of 2010

Table No (10)

جدول رقم (١٠)

القيمة الف ريال Value (ooo SR)	الوزن بالطن Weight (Tons)	الكمية Units	السلعة Commodity / Country الدولة /	القيمة الف ريال Value (ooo SR)	الوزن بالطن Weight (Tons)	الكمية Units	السلعة Commodity / Country الدولة /
1,814	182		الامارات العربية المتحدة UNITED ARAB EMIRA	3			دول أخرى Other Countries
2,875	485		تايلند THAILAND	20,102	30,159		Total المجموع
12,065	2,838		الصين الشعبية CHINA MAINLAND	17041000 (عك) - لبنان المضغ ، وان كان ملبسا بالسكر CHEWING GUM, WHETHER OR NOT SUGAR-COATED			
10,791	1,203		اندونيسيا INDONESIA	2,375	259		لبنان LEBANON
5,013	219		مصر EGYPT	1,815	190		الأردن JORDAN
1,250	75		الولايات المتحدة الأمريكية U.S.A	2,366	294		الهند INDIA
2,170	235		فرنسا FRANCE	1,866	118		تايلند THAILAND
3,065	743		تركيا TURKEY	2,804	129		فيتنام VIETNAM
2,310	193		اسبانيا SPAIN	6,914	1,019		الصين الشعبية CHINA MAINLAND
2,285	298		بولندا POLAND	6,165	968		كوريا الجنوبية SOUTH KOREA
5,671	1,006		دول أخرى Other Countries	1,289	150		اليابان JAPAN
62,602	8,291		Total المجموع	5,474	500		مصر EGYPT
17049020 حلاوه توفى (كازاميل) ، راحه الحلقوم ، نوجا TOFFEE (CARMELS), TURKISH DELIGHTS, NOUGAT				1,219	144		اكوادور ECUADOR
2,639	494		سوريا SYRIA	1,462	38		ايطاليا ITALY
1,461	85		لبنان LEBANON	3,400	378		تركيا TURKEY
7,595	1,045		الكويت KUWAIT	1,854	135		اسبانيا SPAIN
5,930	512		سلطنة عمان SULTANATE OF OMA	4,464	517		دول أخرى Other Countries
9,580	699		الامارات العربية المتحدة UNITED ARAB EMIRA	43,466	4,839		Total المجموع
2,318	161		الصين الشعبية CHINA MAINLAND	17049010 حلوى ، أقراص، سكريه كروييه ، ومليسات سكريه SWEETMEATS, DROPS AND BONBONS			
2,778	245		الارجنتين ARGENTINA	11,360	635		لبنان LEBANON
1,003	107		هولندا HOLLAND	1,933	179		سلطنة عمان SULTANATE OF OMA
4,169	611		تركيا TURKEY				

Imports According to commodities and Countries

For the Year of 2010

Table No (10)

جدول رقم (١٠)

القيمة الف ريال Value (ooo SR)	الوزن بالطن Weight (Tons)	الكمية Units	السلعة الدولة / Commodity / Country	القيمة الف ريال Value (ooo SR)	الوزن بالطن Weight (Tons)	الكمية Units	السلعة الدولة / Commodity / Country
1,313	33		سويسرا SWITZERLAND	10,071	1,425		بولندا POLAND
3,258	128		المانيا GERMANY	1,201	150		تشيكيا CZECH REPUBLIC
41,891	333		المملكة المتحدة U.K	5,724	617		دول أخرى Other Countries
645	34		دول أخرى Other Countries	54,469	6,151		المجموع Total
47,107	528		المجموع Total	سكاكر لوزيه ، وفستق وما يماثلها 17049030			
غيرها من مصنوعات سكريه 17049090				ALMOND CANDY, PISTACHIO CANDY AND THE LIKE			
OTHER SUGAR CONFECTIONERY				12,617	439		بولندا POLAND
4,940	366		لبنان LEBANON	2,467	221		دول أخرى Other Countries
3,576	505		الكويت KUWAIT	15,084	661		المجموع Total
1,222	245		البحرين BAHRAIN	هلام (مربيات) - فواكه ، عجن فواكه ، وعرق سوس، 17049040			
22,817	2,568		الصين الشعبية CHINA MAINLAND	FRUIT JELLIES, FRUIT PASTES, LICORICE			
11,156	1,112		اندونيسيا INDONESIA	3,742	471		تايلند THAILAND
2,393	158		مصر EGYPT	11,631	1,179		الصين الشعبية CHINA MAINLAND
2,545	243		الولايات المتحدة الامريكية U.S.A	3,385	347		الفلبين PHILIPPINES
5,407	616		المكسيك MEXICO	1,363	137		جنوب افريقيا SOUTH AFRICA
3,297	217		فنلندا FINLAND	3,795	634		الولايات المتحدة الامريكية U.S.A
1,809	76		سويسرا SWITZERLAND	1,086	151		الارجنتين ARGENTINA
1,755	186		المانيا GERMANY	1,719	148		سويسرا SWITZERLAND
1,977	233		هولندا HOLLAND	2,435	272		تركيا TURKEY
1,747	128		بلجيكا BELGIUM	1,479	188		بولندا POLAND
1,203	185		فرنسا FRANCE	3,128	530		دول أخرى Other Countries
1,690	239		تركيا TURKEY	33,762	4,056		المجموع Total
7,296	1,032		دول أخرى Other Countries	اقراص، السعال (الكحه)- 17049050			
				COUGH DROPS			

الواردات حسب الاصناف والدول

لعام ٢٠١٠ م

Imports According to commodities and Countries
For the Year of 2010

Table No (10)

جدول رقم (١٠)

القيمة الف ريال Value (ooo SR)	الوزن بالطن Weight (Tons)	الكمية Units	Commodity / Country السلعة / الدولة
			غيره من مسحوق كاكاو محلى
			18061090
			OTHER SWEETENED COCOA POWDER
1,551	180		ماليزيا MALAYSIA
1,654	104		اندونيسيا INDONESIA
1,567	142		الولايات المتحدة الامريكية U.S.A
11,976	619		تركيا TURKEY
7,851	601		دول أخرى Other Countries
24,598	1,647		Total المجموع
			منتجات سكرية محتوية على كاكائوسانية
			18062020
			CONFECTINERY PRODUCTS WITH COCOA.BULK.
1,971	335		سوريا SYRIA
9,430	295		لبنان LEBANON
8,128	759		سلطنة عمان SULTANATE OF OMA
343,201	14,465		الامارات العربية المتحدة UNITED ARAB EMIRA
1,325	128		اندونيسيا INDONESIA
1,120	76		الارجنتين ARGENTINA
2,222	141		هولندا HOLLAND
4,689	391		دول أخرى Other Countries
372,086	16,589		Total المجموع
			منتجات سكرية محتوية على كاكاو ، سانبه
			18062030
			CONFECTINERY PRODUCTS WITH COCOA, BULK
3,371	331		الولايات المتحدة الامريكية U.S.A
1,527	156		السويد SWEDEN
4,825	233		سويسرا SWITZERLAND

القيمة الف ريال Value (ooo SR)	الوزن بالطن Weight (Tons)	الكمية Units	Commodity / Country السلعة / الدولة
74,831	8,109		Total المجموع
			18 كاكاو ومحضراته
			18 COCOA AND COCOA PREPARATIONS
			زبد كاكاو ، ودهنه وزيته
			18040000
			COCOA BUTTER, FAT AND OIL
3,611	501		ماليزيا MALAYSIA
1,768	287		اندونيسيا INDONESIA
9,226	432		هولندا HOLLAND
4,126	163		تركيا TURKEY
1,572	86		دول أخرى Other Countries
20,303	1,468		Total المجموع
			مسحوق كاكاو لايتوى على مواد تحليه مضافه
			18050000
			COCOA POWDER, NOT CONTAINING ADDED SWEETENERS
15,967	1,225		ماليزيا MALAYSIA
8,053	653		سنغافورة SINGAPORE
1,901	139		اندونيسيا INDONESIA
9,858	484		المانيا GERMANY
19,763	1,116		هولندا HOLLAND
1,733	101		المملكة المتحدة U.K
5,204	320		فرنسا FRANCE
7,400	512		تركيا TURKEY
2,477	165		اسبانيا SPAIN
2,103	127		دول أخرى Other Countries
74,459	4,842		Total المجموع

الواردات حسب الأصناف والدول

لعام ٢٠١٠ م

Imports According to commodities and Countries
For the Year of 2010

Table No (10)

جدول رقم (١٠)

القيمة الف ريال Value (ooo SR)	الوزن بالطن Weight (Tons)	الكمية Units	Commodity / Country السلعة / الدولة	القيمة الف ريال Value (ooo SR)	الوزن بالطن Weight (Tons)	الكمية Units	Commodity / Country السلعة / الدولة
66,811	2,225		EGYPT مصر	1,390	70		BELGIUM بلجيكا
1,178	51		AUSTRALIA استراليا	3,828	337		Other Countries دول أخرى
9,495	247		IRELAND ايرلندا	14,941	1,126		Total المجموع
29,703	856		SWITZERLAND سويسرا	18062090 غيرها من منتجات محتوية على كاكاو ، سانبه			
20,510	877		GERMANY المانيا	OTHER BULK COCOA PRODUCTS			
3,129	119		BELGIUM بلجيكا	3,121	154		LEBANON لبنان
20,747	710		U.K المملكة المتحدة	2,584	114		UNITED ARAB EMIRA الإمارات العربية المتحدة
2,975	129		FRANCE فرنسا	2,190	156		MALAYSIA ماليزيا
43,652	2,709		ITALY ايطاليا	1,130	134		U.S.A الولايات المتحدة الأمريكية
5,065	839		TURKEY تركيا	127,870	5,401		HOLLAND هولندا
6,141	394		Other Countries دول أخرى	4,746	170		BELGIUM بلجيكا
296,636	13,350		Total المجموع	1,306	74		U.K المملكة المتحدة
18063290 غيرها من شوكولاته بشكل قطع غير محشوة				14,200	1,689		TURKEY تركيا
OTHERS KAKAOA				26,416	1,100		POLAND بولندا
2,509	123		LEBANON لبنان	13,349	620		RUSSIA روسيا الاتحادية
64,457	3,083		UNITED ARAB EMIRA الإمارات العربية المتحدة	5,254	406		Other Countries دول أخرى
1,609	113		MALAYSIA ماليزيا	202,166	10,018		Total المجموع
6,426	188		CHINA MAINLAND الصين الشعبية	18063190 غيرها من شوكولاته بشكل قطع محشوة			
8,392	322		U.S.A الولايات المتحدة الأمريكية	OTHERS KAKAOA			
6,719	293		SWITZERLAND سويسرا	2,757	412		SYRIA سوريا
1,160	38		GERMANY المانيا	14,920	635		LEBANON لبنان
2,095	80		BELGIUM بلجيكا	59,613	2,760		UNITED ARAB EMIRA الإمارات العربية المتحدة
1,264	124		U.K المملكة المتحدة	9,943	387		SINGAPORE سنغافورة

الواردات حسب الأصناف والدول

لعام ٢٠١٠ م

Imports According to commodities and Countries
For the Year of 2010

Table No (10)

جدول رقم (١٠)

القيمة الف ريال Value (ooo SR)	الوزن بالطن Weight (Tons)	الكمية Units	السلعة الدولة / Commodity / Country	القيمة الف ريال Value (ooo SR)	الوزن بالطن Weight (Tons)	الكمية Units	السلعة الدولة / Commodity / Country
6,899	250		بولندا POLAND	9,223	354		إيطاليا ITALY
5,216	519		دول أخرى Other Countries	3,012	232		دول أخرى Other Countries
85,689	4,365		Total المجموع	106,864	4,949		Total المجموع
19 محضرات اساسها الحبوب او الدقيق او النشاء او الالبان ،				18069030 منتجات سكرية محتوية على كاكاو معبأه في او عيه مباشره			
19 PREPARATIONS OF CEREALS, FLOUR, STARCH OR MI				CONFECTIONERY PRODUCTS WITH COCOA, NON-BULK			
19011010 اغذية اطفال اساسها الالبان ، غير محتوية على كاكاو				الامارات العربية المتحدة UNITED ARAB EMIRA			
BABY FOOD WITH MILK BASE, NO COCOA				الولايات المتحدة الامريكية U.S.A			
8,123	175		الأردن JORDAN	5,497	549		المانيا GERMANY
15,275	577		الامارات العربية المتحدة UNITED ARAB EMIRA	10,754	1,023		إيطاليا ITALY
2,004	45		سنغافورة SINGAPORE	3,052	292		دول أخرى Other Countries
10,076	407		كوريا الجنوبية SOUTH KOREA	28,747	2,193		Total المجموع
91,682	1,468		نيوزلندا NEW ZEALAND	49,367	4,197		
6,787	763		الولايات المتحدة الامريكية U.S.A	18069090 غيرها من منتجات محتوية على كاكاو معبأه في اغلفه مباشره			
44,903	1,100		الارجنتين ARGENTINA	OTHER NON-BULK COCOA PRODUCTS			
723,962	11,757		أيرلندا IRELAND	2,822	243		لبنان LEBANON
29,668	675		سويسرا SWITZERLAND	4,347	252		الامارات العربية المتحدة UNITED ARAB EMIRA
53,074	1,260		المانيا GERMANY	2,853	260		اندونيسيا INDONESIA
73,856	1,521		هولندا HOLLAND	5,498	405		أستراليا AUSTRALIA
60,030	1,264		بلجيكا BELGIUM	28,859	976		الولايات المتحدة الامريكية U.S.A
11,373	229		المملكة المتحدة U.K	2,784	249		المانيا GERMANY
133,196	5,546		فرنسا FRANCE	18,018	766		هولندا HOLLAND
77,782	1,820		اسبانيا SPAIN	1,864	136		بلجيكا BELGIUM
1,414	47		دول أخرى Other Countries	3,881	158		المملكة المتحدة U.K
				2,649	152		إيطاليا ITALY

الواردات حسب الأصناف والدول

لعام ٢٠١٠ م

Imports According to commodities and Countries
For the Year of 2010

Table No (10)

جدول رقم (١٠)

القيمة الف ريال Value (ooo SR)	الوزن بالطن Weight (Tons)	الكمية Units	السلعة الدولة / Commodity / Country	القيمة الف ريال Value (ooo SR)	الوزن بالطن Weight (Tons)	الكمية Units	السلعة الدولة / Commodity / Country
4,977	894		الولايات المتحدة الأمريكية U.S.A	1,343,206	28,656		Total المجموع
1,083	77		بلجيكا BELGIUM				19011090 غيرها من اغذية اطفال OTHER BABY FOOD
2,582	331		فرنسا FRANCE	9,763	308		كوريا الجنوبية SOUTH KOREA
1,155	475		قبرص CYPRUS	6,086	93		ايرلندا IRELAND
3,024	609		دول أخرى Other Countries	3,203	71		سويسرا SWITZERLAND
55,714	7,184		Total المجموع	8,972	299		فرنسا FRANCE
				2,411	86		اسبانيا SPAIN
				2,151	53		بولندا POLAND
				2,631	105		دول أخرى Other Countries
				35,218	1,015		Total المجموع
							19012020 عجائن مخلوطة جاهزه اساسها دقيق الحبوب READY-MIXED DOUGHS OF CEREAL FLOUR
				3,879	271		الهند INDIA
				3,994	774		الولايات المتحدة الأمريكية U.S.A
				1,248	104		بلجيكا BELGIUM
				1,469	115		فرنسا FRANCE
				2,060	302		مالطه MALTA
				2,440	379		دول أخرى Other Countries
				15,090	1,945		Total المجموع
							19021110 معكرونه وشعيريه واصناف مماثله تحتوى على بيض، MACARONI, VERMICELLI AND SIMILAR ITEMS WITH EGGS
10,218	2,490		الكويت KUWAIT	2,659	164		سلطنة عمان SULTANATE OF OMA
12,380	3,977		الامارات العربية المتحدة UNITED ARAB EMIRA	40,235	4,634		الامارات العربية المتحدة UNITED ARAB EMIRA
							19022090 غيرها من مخلوط حبوب ودقيق OTHER CEREAL AND FLOUR MIXES

الواردات حسب الاصناف والدول

لعام ٢٠١٠ م

Imports According to commodities and Countries
For the Year of 2010

Table No (10)

جدول رقم (١٠)

القيمة الف ريال Value (ooo SR)	الوزن بالطن Weight (Tons)	الكمية Units	السلعة Commodity / Country الدولة /	القيمة الف ريال Value (ooo SR)	الوزن بالطن Weight (Tons)	الكمية Units	السلعة Commodity / Country الدولة /
12,291	685		الامارات العربية المتحدة UNITED ARAB EMIRA	1,362	345		الفلبين PHILIPPINES
1,197	75		دول أخرى Other Countries	6,769	1,266		ايطاليا ITALY
13,487	760		Total المجموع	2,171	1,063		تركيا TURKEY
19022090 غيرها من عجائن غذائية محشوه							
OTHER STUFFED PASTA							
2,360	187		سوريا SYRIA	5,339	1,247		دول أخرى Other Countries
6,869	398		الامارات العربية المتحدة UNITED ARAB EMIRA	38,238	10,388		Total المجموع
3,305	174		فرنسا FRANCE	19021910 مكرونة وشعيرية واصناف مماثلة غير محتوية على بيض،			
4,216	398		دول أخرى Other Countries	MACARONI, VERMICELLI AND SIMILAR ITEMS WITHOUT EGGS			
16,750	1,158		Total المجموع	21,440	4,985		الكويت KUWAIT
19023000 غيرها من عجائن غذائية							
OTHER PASTA							
9,492	722		سوريا SYRIA	3,952	1,398		الامارات العربية المتحدة UNITED ARAB EMIRA
12,997	4,763		الامارات العربية المتحدة UNITED ARAB EMIRA	1,768	738		الباكستان PAKISTAN
3,514	456		اندونيسيا INDONESIA	1,209	178		تايلاند THAILAND
2,746	223		دول أخرى Other Countries	1,855	309		كوريا الجنوبية SOUTH KOREA
28,749	6,164		Total المجموع	3,489	1,028		الفلبين PHILIPPINES
19041010 حبوب محمصه او منتفشه محتوية على كاكاو							
ROASTED OR SWELLED CEREALS CONTAINING COCOA							
1,507	64		المانيا GERMANY	1,833	258		اندونيسيا INDONESIA
3,640	154		فرنسا FRANCE	1,839	792		مصر EGYPT
8,788	317		بولندا POLAND	4,286	624		الولايات المتحدة الامريكية U.S.A
225	19		دول أخرى Other Countries	1,733	268		فرنسا FRANCE
14,161	554		Total المجموع	43,967	8,818		ايطاليا ITALY
19022010 عجائن غذائية محشوه باللحم							
PASTA STUFFED WITH MEAT							
				8,159	2,741		تركيا TURKEY
				2,004	560		دول أخرى Other Countries
				97,533	22,697		Total المجموع

الواردات حسب الاصناف والدول

لعام ٢٠١٠ م

Imports According to commodities and Countries
For the Year of 2010

Table No (10)

جدول رقم (١٠)

القيمة الف ريال Value (ooo SR)	الوزن بالطن Weight (Tons)	الكمية Units	Commodity / Country السلعة / الدولة	القيمة الف ريال Value (ooo SR)	الوزن بالطن Weight (Tons)	الكمية Units	Commodity / Country السلعة / الدولة
19053100 بسكويت محلى				19041091 رقائق الذره (كورن فليكس)، وما يماثلها ، محمصه			
SWEAT BISCUITS				CORN FLAKES AND THE LIKE, ROASTED			
5,120	1,033		سوريا SYRIA	23,630	1,700		لبنان LEBANON
15,722	1,612		لبنان LEBANON	44,225	2,917		المانيا GERMANY
13,529	1,831		سلطنة عمان SULTANATE OF OMA	13,322	885		المملكة المتحدة U.K
6,344	484		الامارات العربية المتحدة UNITED ARAB EMIRA	3,181	151		فرنسا FRANCE
3,249	429		الهند INDIA	3,159	142		اسبانيا SPAIN
7,365	1,009		ماليزيا MALAYSIA	35,201	2,500		بولندا POLAND
2,273	281		سنغافورة SINGAPORE	2,416	219		دول أخرى Other Countries
2,638	554		الصين الشعبية CHINA MAINLAND	125,135	8,514		Total المجموع
3,364	343		كوريا الجنوبية SOUTH KOREA	19041099 غيرها من حبوب محمصه او منتقشه			
1,344	312		الفلبين PHILIPPINES	OTHER ROASTED OR SWELLED CEREALS			
5,595	502		اندونيسيا INDONESIA	2,059	843		بنجلادش BANGLADESH
22,880	3,323		مصر EGYPT	1,275	494		تايلند THAILAND
3,033	102		جنوب افريقيا SOUTH AFRICA	4,213	1,799		الصين الشعبية CHINA MAINLAND
7,594	702		الولايات المتحدة الامريكية U.S.A	1,105	149		الدنمرك DENMARK
1,937	127		كندا CANADA	4,198	528		دول أخرى Other Countries
15,733	619		سويسرا SWITZERLAND	12,850	3,813		Total المجموع
43,972	2,700		المانيا GERMANY	19042011 منتجات متصل عليها من رقائق حبوب غير محمصه تحوي كاكاو			
55,257	3,890		هولندا HOLLAND	ROASTED OR SWELLED CEREALS CONTAINING COCOA			
2,622	164		بلجيكا BELGIUM	4,656	199		المانيا GERMANY
26,544	2,377		المملكة المتحدة U.K	8,888	357		اسبانيا SPAIN
				342	27		دول أخرى Other Countries
				13,886	583		Total المجموع

الواردات حسب الاصناف والدول

لعام ٢٠١٠ م

Imports According to commodities and Countries
For the Year of 2010

Table No (10)

جدول رقم (١٠)

القيمة الف ريال Value (ooo SR)	الوزن بالطن Weight (Tons)	الكمية Units	Commodity / Country السلعة / الدولة	القيمة الف ريال Value (ooo SR)	الوزن بالطن Weight (Tons)	الكمية Units	Commodity / Country السلعة / الدولة
9,163	1,429		TURKEY تركيا	2,799	206		FRANCE فرنسا
2,936	143		POLAND بولندا	53,528	2,839		ITALY ايطاليا
16,333	539		BULGARIA بلغاريا	3,278	192		GREECE اليونان
9,841	1,771		CROATIA كرواتيا	46,054	8,235		TURKEY تركيا
2,191	170		Other Countries دول أخرى	4,678	422		SPAIN اسبانيا
335,607	18,683		Total المجموع	11,162	1,589		POLAND بولندا
19059030 فطائر (عدا الفطائر ذات الترابيع المجوفة) - بما فيها البيزا							
PASTRY (EXCEPT WAFFLES AND WAFERS) INCLUDING PIZZAS							
1,735	233		الامارات العربية المتحدة UNITED ARAB EMIRA	1,530	252		ROMANIA رومانيا
7,253	513		تايلند THAILAND	6,614	854		Other Countries دول أخرى
2,379	171		ماليزيا MALAYSIA	375,759	36,983		Total المجموع
1,321	150		الولايات المتحدة الامريكية U.S.A	19053200 فطائر ذات ترابيع مجوفة (ويفرز)			
2,443	428		كندا CANADA	HOLLOW SQUARED PASTRY) WAFERS (
1,966	124		البرازيل BRAZIL	1,861	425		SYRIA سوريا
2,553	219		Other Countries دول أخرى	5,955	633		KUWAIT الكويت
19,649	1,838		Total المجموع	1,827	309		MALAYSIA ماليزيا
19059050 كيك ، جاتوه ومايمائله				77,786	3,130		EGYPT مصر
CAKE, GATEAU AND THE LIKE				81,992	3,140		SOUTH AFRICA جنوب افريقيا
5,418	585		الامارات العربية المتحدة UNITED ARAB EMIRA	5,537	218		AUSTRALIA استراليا
6,321	704		فيتنام VIETNAM	1,033	67		الولايات المتحدة الامريكية U.S.A
1,505	187		كوريا الجنوبية SOUTH KOREA	32,954	1,315		النمسا AUSTRIA
1,099	147		نيوزلندا NEW ZEALAND	17,895	814		GERMANY المانيا
15,300	1,306		الولايات المتحدة الامريكية U.S.A	1,430	86		HOLLAND هولندا
				24,967	1,045		المملكة المتحدة U.K
				41,906	3,449		ايطاليا ITALY

الواردات حسب الأصناف والدول

لعام ٢٠١٠ م

Imports According to commodities and Countries
For the Year of 2010

Table No (10)

جدول رقم (١٠)

القيمة الف ريال Value (ooo SR)	الوزن بالطن Weight (Tons)	الكمية Commodity / Country Units / الدولة	السلعة الدولة / الدولة / الدولة /
227,613	16,112	Total	المجموع
19059093 بسكويت عادي وان كان مملح			
ORDINARY BISCUITS, WHETHER OR NOT SALTED			
5,630	599	الامارات العربية المتحدة UNITED ARAB EMIRA	
3,734	485	الفلبين PHILIPPINES	
2,007	393	تركيا TURKEY	
4,204	553	دول أخرى Other Countries	
15,575	2,030	Total	المجموع
19059099 غيرها من منتجات المخابز			
OTHER BAKERS WARES			
2,506	267	الكويت KUWAIT	
3,432	703	الامارات العربية المتحدة UNITED ARAB EMIRA	
4,684	430	الولايات المتحدة الأمريكية U.S.A	
6,670	888	دول أخرى Other Countries	
17,291	2,287	Total	المجموع
20 محضرات خضر ومحضرات ثمار او فواكه			
20 PREPARATIONS OF VEGETABLES, FRUIT, NUTS			
20011000 خيار وقتاء، وخيار محبب			
CUCUMBERS AND GHERKINS			
3,042	2,164	سوريا SYRIA	
4,607	1,124	لبنان LEBANON	
1,355	346	الولايات المتحدة الأمريكية U.S.A	
1,183	365	دول أخرى Other Countries	
10,187	3,998	Total	المجموع
20019012 زيتون وقبار محفوظ بالخل			
OLIVES AND CAPERS PRESERVED BY VINEGAR			
2,120	139		كندا
20,228	1,128	CANADA	فرنسا
2,592	203	FRANCE	إيطاليا
18,379	2,156	ITALY	تركيا
4,256	468	TURKEY	دول أخرى
77,217	7,022	Other Countries	Total
19059080 محضرات هشه متماسكه للقرمشه(مثل الفشار والتشبيس، ومايمائته			
CRISPS (AS POP CORN, CHIPS AND THE LIKE)			
10,105	859		لبنان
9,789	584	LEBANON	الكويت
44,209	4,321	KUWAIT	البحرين
10,755	690	BAHRAIN	سلطنة عمان
19,242	1,369	SULTANATE OF OMA	الامارات العربية المتحدة
1,119	187	UNITED ARAB EMIRA	الهند
18,216	2,247	INDIA	ماليزيا
1,714	410	MALAYSIA	الصين الشعبية
16,411	847	CHINA MAINLAND	اليابان
1,424	313	JAPAN	الفلبين
1,873	146	PHILIPPINES	مصر
9,303	745	EGYPT	الولايات المتحدة الأمريكية
2,010	174	U.S.A	المانيا
76,995	2,712	GERMANY	بلجيكا
4,447	508	BELGIUM	دول أخرى
Other Countries			

الواردات حسب الاصناف والدول

لعام ٢٠١٠ م

Imports According to commodities and Countries
For the Year of 2010

Table No (10)

جدول رقم (١٠)

القيمة الف ريال Value (ooo SR)	الوزن بالطن Weight (Tons)	الكمية Units	Commodity / Country	السلعة / الدولة	القيمة الف ريال Value (ooo SR)	الوزن بالطن Weight (Tons)	الكمية Units	Commodity / Country	السلعة / الدولة
9,444	1,732		SYRIA	سوريا	2,812	634		SYRIA	سوريا
3,203	571		LEBANON	لبنان	1,682	243		LEBANON	لبنان
1,264	509		EGYPT	مصر	3,586	853		JORDAN	الاردن
1,105	190		U.S.A	الولايات المتحدة الامريكية	2,121	313		MOROCCO	المغرب
3,165	1,148		Other Countries	دول أخرى	4,177	690		EGYPT	مصر
18,181	4,150		Total	المجموع	1,596	232		EGYPT	شيلي
20021000 بندوره ، كامله او مقطعه، محفوظه بغير الخل									
TOMATOES, WHOLE OR IN PIECES, NOT VINEGAR-PRESERVED									
28,550	14,802		ITALY	ايطاليا	7,114	742		CHILE	اليونان
1,737	697		Other Countries	دول أخرى	1,060	344		TURKEY	تركيا
30,287	15,499		Total	المجموع	63,358	9,792		SPAIN	اسبانيا
20029010 هريس، البندوره									
TOMATO PASTE									
1,513	483		SYRIA	سوريا	822	229		Other Countries	دول أخرى
4,238	746		JORDAN	الاردن	88,328	14,073		Total	المجموع
5,106	1,102		BAHRAIN	البحرين	20019014 مخلات طرشي (مشكله)- محفوظه بالخل				
6,659	2,043		UNITED ARAB EMIRA	الامارات العربية المتحدة	PICKLES (ASSORTED) PRESERVED BY VINEGAR				
38,253	13,423		CHINA MAINLAND	الصين الشعبية	2,723	1,851		SYRIA	سوريا
1,883	519		U.S.A	الولايات المتحدة الامريكية	13,644	3,204		LEBANON	لبنان
1,145	270		PORTUGAL	البرتغال	3,208	901		PAKISTAN	الباكستان
3,489	1,434		ITALY	ايطاليا	4,657	1,570		INDIA	الهند
72,260	19,903		TURKEY	تركيا	2,084	1,000		EGYPT	مصر
1,689	359		SPAIN	اسبانيا	1,448	290		GREECE	اليونان
20019019 غيرها من خضر محفوظه									
OTHER PRESERVED VEGETABLES									

الواردات حسب الاصناف والدول

لعام ٢٠١٠ م

Imports According to commodities and Countries
For the Year of 2010

Table No (10)

جدول رقم (١٠)

القيمة الف ريال Value (ooo SR)	الوزن بالطن Weight (Tons)	الكمية Units	السلعة الدولة / Commodity / Country	القيمة الف ريال Value (ooo SR)	الوزن بالطن Weight (Tons)	الكمية Units	السلعة الدولة / Commodity / Country
1,576	497		المملكة المتحدة U.K	1,928	506		دول أخرى Other Countries
28,799	9,842		فرنسا FRANCE	138,163	40,788		المجموع Total
3,388	1,175		دول أخرى Other Countries	20029090 غيرها من بندوره محفوظه بغير الخل			
405,447	124,328		المجموع Total	OTHER TOMATOES, NOT VINEGAR-PRESERVED			
20049020 بطازياء ، مجمده				51,395	15,827		الصين الشعبية CHINA MAINLAND
PEAS, FROZEN				1,684	792		ايطاليا ITALY
1,082	288		الهند INDIA	1,421	110		اسبانيا SPAIN
1,169	629		الصين الشعبية CHINA MAINLAND	1,797	361		دول أخرى Other Countries
2,824	648		بلجيكا BELGIUM	56,297	17,090		المجموع Total
2,073	584		بولندا POLAND	20031000 فطر ، محفوظه بغير الخل			
1,500	376		هنغاريا HUNGARY	MUSHROOMS NOT VINEGAR-PRESERVED			
2,373	796		دول أخرى Other Countries	6,009	1,669		الصين الشعبية CHINA MAINLAND
11,021	3,321		المجموع Total	4,655	595		هولندا HOLLAND
20049080 خضر مشكله ، مجمده				1,794	372		اسبانيا SPAIN
MIXED VEGETABLES, FROZEN				611	58		دول أخرى Other Countries
3,997	1,314		مصر EGYPT	13,068	2,694		المجموع Total
1,429	210		الولايات المتحدة الامريكية U.S.A	20041000 بطاطس ، مجمده			
3,376	919		بلجيكا BELGIUM	POTATOES, FROZEN			
1,717	825		دول أخرى Other Countries	23,002	7,728		مصر EGYPT
10,519	3,269		المجموع Total	70,672	15,084		الولايات المتحدة الامريكية U.S.A
20049090 غيرها من خضر مجمده				41,394	8,503		كندا CANADA
OTHER FROZEN VEGETABLES				2,427	750		المانيا GERMANY
5,533	1,852		مصر EGYPT	157,050	48,431		هولندا HOLLAND
2,208	281		الولايات المتحدة الامريكية U.S.A	77,137	32,319		بلجيكا BELGIUM

الواردات حسب الأصناف والدول

لعام ٢٠١٠ م

Imports According to commodities and Countries
For the Year of 2010

Table No (10)

جدول رقم (١٠)

القيمة الف ريال Value (ooo SR)	الوزن بالطن Weight (Tons)	الكمية Units	Commodity / Country السلعة / الدولة	القيمة الف ريال Value (ooo SR)	الوزن بالطن Weight (Tons)	الكمية Units	Commodity / Country السلعة / الدولة
6,426	1,365		EGYPT مصر	1,645	179		CANADA كندا
19,855	1,444		GREECE اليونان	1,302	262		BELGIUM بلجيكا
2,986	674		TURKEY تركيا	1,196	288		SPAIN اسبانيا
22,379	5,374		SPAIN اسبانيا	2,496	564		Other Countries دول أخرى
1,287	404		Other Countries دول أخرى	14,380	3,425		Total المجموع
63,190	11,295		Total المجموع	20052000 بطاطس، غير مجمده			
20058000 نرذ حلوه، غير مجمده				POTATOES, NOT FROZEN			
SWEET CORN, NOT FROZEN				1,441	288		CANADA كندا
9,556	3,024		THAILAND تايلند	10,740	1,857		HOLLAND هولندا
15,847	2,268		U.S.A الولايات المتحدة الأمريكية	1,132	137		Other Countries دول أخرى
2,248	260		FRANCE فرنسا	13,313	2,282		Total المجموع
2,334	619		Other Countries دول أخرى	20055100 لوبياء وفاصولياء (مقشوره) - حبات، غير مجمده			
29,986	6,171		Total المجموع	BEANS SHELLED, NOT FROZEN			
20059911 فول مدمس				1,487	512		CHINA MAINLAND الصين الشعبية
Cooked beans				1,431	434		U.S.A الولايات المتحدة الأمريكية
17,234	11,519		UNITED ARAB EMIRA الامارات العربية المتحدة	6,018	1,039		U.K المملكة المتحدة
10,016	5,879		CHINA MAINLAND الصين الشعبية	4,138	871		ITALY ايطاليا
1,366	491		Other Countries دول أخرى	1,454	441		Other Countries دول أخرى
28,616	17,889		Total المجموع	14,527	3,297		Total المجموع
20059912 حمص بالطحينة				20057000 زيتون، غير مجمد			
Cooked chick peas with sesame oil				OLIVES, NOT FROZEN			
8,928	1,976		LEBANON لبنان	2,444	459		SYRIA سوريا
1,045	195		JORDAN الاردن	1,896	423		JORDAN الاردن
810	399		Other Countries دول أخرى	5,917	1,152		MOROCCO المغرب
10,783	2,570		Total المجموع				

الواردات حسب الاصناف والدول

لعام ٢٠١٠ م

Imports According to commodities and Countries
For the Year of 2010

Table No (10)

جدول رقم (١٠)

القيمة الف ريال Value (ooo SR)	الوزن بالطن Weight (Tons)	الكمية Units	السلعة الدولة / Commodity / Country	القيمة الف ريال Value (ooo SR)	الوزن بالطن Weight (Tons)	الكمية Units	السلعة الدولة / Commodity / Country
1,504	323		لبنان LEBANON				20059913 خضر ويقول بالصلصات
2,356	532		مصر EGYPT				Vegetables and legumes with sauce
2,574	298		بلجيكا BELGIUM	18,394	10,148		الامارات العربية المتحدة UNITED ARAB EMIRA
2,563	575		دول أخرى Other Countries	73	24		دول أخرى Other Countries
12,847	2,679		Total المجموع	18,467	10,173		Total المجموع
			20079990 غيرها من عجن فواكه او ثمار OTHER FRUIT AND NUT PASTES				20059997 ورق العنب Grape leaves
1,122	133		الكويت KUWAIT	2,034	303		لبنان LEBANON
2,065	532		الهند INDIA	13,439	1,508		فيتنام VIETNAM
5,964	1,058		مصر EGYPT	1,377	232		الصين الشعبية CHINA MAINLAND
1,396	193		الولايات المتحدة الامريكية U.S.A	3,620	709		مصر EGYPT
1,360	115		فرنسا FRANCE	23,534	3,293		الولايات المتحدة الامريكية U.S.A
3,258	939		دول أخرى Other Countries	22,246	4,439		تركيا TURKEY
15,165	2,970		Total المجموع	3,422	488		بلغاريا BULGARIA
			20081110 فول سوداني محمص، وان كان مملحا ROASTED GROUND NUTS, WHETHER OR NOT SALTED	1,195	280		دول أخرى Other Countries
22,201	1,661		الامارات العربية المتحدة UNITED ARAB EMIRA	70,865	11,252		Total المجموع
1,278	426		الهند INDIA				20079917 مربيات وهلام توت RASPBERRY JAMS AND JELLIES
2,495	1,191		الصين الشعبية CHINA MAINLAND	9,645	761		هولندا HOLLAND
1,015	285		البرازيل BRAZIL	1,161	68		بلجيكا BELGIUM
2,952	354		دول أخرى Other Countries	1,562	246		دول أخرى Other Countries
29,941	3,917		Total المجموع	12,368	1,075		Total المجموع
			20081120 زبده الفول السوداني PEANUT BUTTER				20079919 غيرها من مربيات وهلام OTHER JAMS AND JELLIES
				3,850	950		سوريا SYRIA

الواردات حسب الأصناف والدول

لعام ٢٠١٠ م

Imports According to commodities and Countries
For the Year of 2010

Table No (10)

جدول رقم (١٠)

القيمة الف ريال Value (ooo SR)	الوزن بالطن Weight (Tons)	الكمية Commodity / Country Units / الدولة /	السلعة INDIA الصين الشعبية CHINA MAINLAND الولايات المتحدة الأمريكية U.S.A كندا CANADA دول أخرى Other Countries المجموع Total
20081920 اثمار (مكسرات) - مشكله			
MIXED NUTS			
4,710	375	لبنان LEBANON	الهند
6,511	352	الكويت KUWAIT	الصين الشعبية CHINA MAINLAND
2,761	135	الإمارات العربية المتحدة UNITED ARAB EMIRA	الولايات المتحدة الأمريكية U.S.A
2,072	439	دول أخرى Other Countries	كندا CANADA
16,055	1,301	Total المجموع	دول أخرى Other Countries
20082000 اناناس،، محضر او محفوظ			
PINEAPPLES, PREPARED OR PRESERVED			
25,028	9,375	تايلند THAILAND	دول أخرى Other Countries
9,011	2,019	اندونيسيا INDONESIA	المجموع Total
912	194	دول أخرى Other Countries	
34,951	11,588	Total المجموع	
20083000 حمضيات ، محضره او محفوظه			
CITRUS FRUIT, PREPARED OR PRESERVED			
11,197	4,094	الصين الشعبية CHINA MAINLAND	الكويت KUWAIT
1,953	875	دول أخرى Other Countries	الإمارات العربية المتحدة UNITED ARAB EMIRA
13,150	4,969	Total المجموع	الولايات المتحدة الأمريكية U.S.A
20087000 محفوظ دراق ، محضر			
PEACHES, PREPARED OR PRESERVED			
1,611	759	الصين الشعبية CHINA MAINLAND	دول أخرى Other Countries
1,400	385	جنوب افريقيا SOUTH AFRICA	المجموع Total
1,431	206	الولايات المتحدة الأمريكية U.S.A	
6,304	2,226	اليونان GREECE	
5,201	1,599	اسبانيا SPAIN	
20081911 لوز			
ALMONDS			
3,830	121	الكويت KUWAIT	دول أخرى Other Countries
5,138	246	الولايات المتحدة الأمريكية U.S.A	المجموع Total
1,319	118	دول أخرى Other Countries	
10,286	486	Total المجموع	
20081912 فستق			
PISTACHIOS			
6,509	265	الكويت KUWAIT	دول أخرى Other Countries
5,470	253	الإمارات العربية المتحدة UNITED ARAB EMIRA	المجموع Total
3,406	129	الولايات المتحدة الأمريكية U.S.A	
2,711	306	دول أخرى Other Countries	
18,097	953	Total المجموع	
20081919 غيرها من اثمار قشرية محمصة وان كانت مملحة			
OTHER ROASTED NUTS, WHETHER OR NOT SALTED			
14,690	557	الكويت KUWAIT	دول أخرى Other Countries
2,358	93	الإمارات العربية المتحدة UNITED ARAB EMIRA	المجموع Total
4,500	643	دول أخرى Other Countries	
21,548	1,293	Total المجموع	

الواردات حسب الاصناف والدول

لعام ٢٠١٠ م

Imports According to commodities and Countries
For the Year of 2010

Table No (10)

جدول رقم (١٠)

القيمة الف ريال Value (ooo SR)	الوزن بالطن Weight (Tons)	الكمية Units	السلعة الدولة / Commodity / Country	القيمة الف ريال Value (ooo SR)	الوزن بالطن Weight (Tons)	الكمية Units	السلعة الدولة / Commodity / Country
2,856	650		لبنان LEBANON	734	408		دول أخرى Other Countries
6,543	2,901		الكويت KUWAIT	16,681	5,583		Total المجموع
8,899	2,451		الولايات المتحدة الأمريكية U.S.A	20089900 غيرها من مخاليط فواكه او اثمار (مكسرات)- محضره او محفوظه OTHER PREPARED OR PRESERVED FRUIT OR NUTS			
1,201	609		دول أخرى Other Countries	4,072	1,048		الهند INDIA
19,498	6,611		Total المجموع	8,448	3,364		تايلند THAILAND
20091900 غيره من عصير برتقال OTHER ORANGE JUICE				6,855	2,968		مصر EGYPT
4,606	3,098		الكويت KUWAIT	1,077	197		استراليا AUSTRALIA
1,572	456		الامارات العربية المتحدة UNITED ARAB EMIRA	5,062	585		الولايات المتحدة الأمريكية U.S.A
2,509	546		الصين الشعبية CHINA MAINLAND	1,306	535		اكوادور ECUADOR
1,002	198		مصر EGYPT	3,124	1,860		اليونان GREECE
56,325	6,315		الولايات المتحدة الأمريكية U.S.A	1,129	542		اسبانيا SPAIN
47,107	7,102		البرازيل BRAZIL	5,451	1,118		دول أخرى Other Countries
3,631	538		المكسيك MEXICO	36,525	12,218		Total المجموع
3,039	123		النمسا AUSTRIA	20091100 عصير برتقال مجمد FROZEN ORANGE JUICE			
1,065	50		المانيا GERMANY	1,036	149		كندا CANADA
11,322	1,822		هولندا HOLLAND	30,522	4,374		البرازيل BRAZIL
4,623	732		تركيا TURKEY	14,084	1,833		هولندا HOLLAND
5,821	968		اسبانيا SPAIN	5,524	867		قبرص CYPRUS
5,531	910		قبرص CYPRUS	1,560	237		دول أخرى Other Countries
3,015	1,295		دول أخرى Other Countries	52,726	7,458		Total المجموع
151,169	24,154		Total المجموع	20091200 عصير برتقال غير مجمد لتزيد قيمة بريكس عن 20 ORANGE JUICE NOT FROZEN, BRIX VALUE DOES NOT EXCEED 20			

الواردات حسب الاصناف والدول

لعام ٢٠١٠ م

Imports According to commodities and Countries
For the Year of 2010

Table No (10)

جدول رقم (١٠)

القيمة الف ريال Value (ooo SR)	الوزن بالطن Weight (Tons)	الكمية Units	Commodity / Country	السلعة / الدولة
7,658	2,699		الامارات العربية المتحدة UNITED ARAB EMIRA	
2,458	943		مصر EGYPT	
330	118		دول أخرى Other Countries	
16,907	6,150		Total	المجموع
20098029 غيره من عصير مانجو				
OTHER MANGO JUICE				
2,387	2,525		الكويت KUWAIT	
169,589	42,837		الهند INDIA	
3,807	496		الدنمرك DENMARK	
1,740	195		هولندا HOLLAND	
4,156	620		إيطاليا ITALY	
5,311	791		تركيا TURKEY	
4,456	1,170		دول أخرى Other Countries	
191,447	48,632		Total	المجموع
20098039 غيره من عصير جوافه				
OTHER GUAVA JUICE				
1,729	1,157		الكويت KUWAIT	
12,833	6,046		الهند INDIA	
6,093	2,810		مصر EGYPT	
1,357	389		دول أخرى Other Countries	
22,013	10,403		Total	المجموع
20098090 غيره من عصير فواكه فريديه				
OTHER SINGLE FRUIT JUICE				
3,872	687		لبنان LEBANON	
20094900 غيرها من عصيراتاناس				
OTHER PINEAPPLE JUICE				
1,146	335		الكويت KUWAIT	
3,713	774		تايلند THAILAND	
9,424	1,334		اندونيسيا INDONESIA	
13,658	1,651		هولندا HOLLAND	
3,172	792		دول أخرى Other Countries	
31,113	4,888		Total	المجموع
20096900 غيرها من عصير عنب قيمة بريكس لاتزيد عن 20				
OTHER GRAPE JUICE				
2,737	633		الصين الشعبية CHINA MAINLAND	
3,200	948		النمسا AUSTRIA	
9,291	1,455		اسبانيا SPAIN	
3,548	854		دول أخرى Other Countries	
18,775	3,889		Total	المجموع
20097900 غيرها من عصير تفاح قيمة بريكس لاتزيد عن 20				
OTHER APPLE JUICE				
17,749	4,793		الصين الشعبية CHINA MAINLAND	
30,301	6,990		النمسا AUSTRIA	
2,658	255		المانيا GERMANY	
4,964	1,207		دول أخرى Other Countries	
55,673	13,246		Total	المجموع
20098021 عصير مانجو غير مركز				
UNCONCENTRATED MANGO JUICE				
6,462	2,389		الكويت KUWAIT	

الواردات حسب الاصناف والدول

لعام ٢٠١٠ م

Imports According to commodities and Countries
For the Year of 2010

Table No (10)

جدول رقم (١٠)

القيمة الف ريال Value (ooo SR)	الوزن بالطن Weight (Tons)	الكمية Commodity / Country Units / الدولة /	القيمة الف ريال Value (ooo SR)	الوزن بالطن Weight (Tons)	الكمية Commodity / Country Units / الدولة /
24,313	4,049	الامارات العربية المتحدة UNITED ARAB EMIRA	1,186	1,004	بنجلادش BANGLADESH
1,762	288	كوريا الجنوبية SOUTH KOREA	5,403	2,541	تايلند THAILAND
1,683	382	اندونيسيا INDONESIA	1,882	571	الصين الشعبية CHINA MAINLAND
1,018	121	مصر EGYPT	2,472	307	الولايات المتحدة الأمريكية U.S.A
4,871	396	الولايات المتحدة الأمريكية U.S.A	2,531	152	ايرلندا IRELAND
5,640	1,416	كولمبيا COLOMBIA	1,303	163	هولندا HOLLAND
15,211	1,220	الدنمرك DENMARK	4,495	260	بلجيكا BELGIUM
1,844	250	النمسا AUSTRIA	1,929	151	المملكة المتحدة U.K
24,090	1,909	المانيا GERMANY	1,430	657	اليونان GREECE
75,273	8,715	هولندا HOLLAND	1,028	150	بلغاريا BULGARIA
9,277	764	بلجيكا BELGIUM	6,882	1,797	دول أخرى Other Countries
6,467	2,303	المملكة المتحدة U.K	34,414	8,439	المجموع Total
1,029	90	فرنسا FRANCE	20099010 مخاليط عصير غير مركزة خضار MIXURES OF JUICES NOT CONCENTRATED		
3,602	264	ايطاليا ITALY	6,495	3,482	الكويت KUWAIT
3,555	396	تركيا TURKEY	5,154	1,251	الولايات المتحدة الأمريكية U.S.A
5,862	960	اسبانيا SPAIN	1,307	117	هولندا HOLLAND
7,081	2,229	دول أخرى Other Countries	2,319	787	دول أخرى Other Countries
209,439	37,948	المجموع Total	15,276	5,637	المجموع Total
21 محضرات غذائية متنوعة			20099090 غيرها من مخاليط عصائر فواكه وخضار OTHER MIXURES OF JUICES.		
21 MISCELLANEOUS EDIBLE PRODUCTS			1,070	166	لبنان LEBANON
21011210 نسكافيه، يوبان، ماكسويل الخ NESCAFE, YUBAN, MAXWELL, ETC.			15,790	12,031	الكويت KUWAIT
1,260	48	الاردن JORDAN			

الواردات حسب الاصناف والدول

لعام ٢٠١٠ م

Imports According to commodities and Countries
For the Year of 2010

Table No (10)

جدول رقم (١٠)

القيمة الف ريال Value (ooo SR)	الوزن بالطن Weight (Tons)	الكمية Units	Commodity / Country السلعة / الدولة	القيمة الف ريال Value (ooo SR)	الوزن بالطن Weight (Tons)	الكمية Units	Commodity / Country السلعة / الدولة
3,082	204		هولندا HOLLAND	1,371	65		الهند INDIA
3,871	269		دول أخرى Other Countries	32,334	1,330		تايلند THAILAND
21,848	1,384		Total المجموع	2,986	144		ماليزيا MALAYSIA
21012010 محضرات شاي				4,958	230		سنغافورة SINGAPORE
TEA PREPARATIONS				7,799	106		كوريا الجنوبية SOUTH KOREA
32,867	172		ايرلندا IRELAND	3,498	214		اندونيسيا INDONESIA
1,041	13		سويسرا SWITZERLAND	1,314	13		المغرب MOROCCO
2,024	130		المانيا GERMANY	3,550	167		مصر EGYPT
2,505	328		دول أخرى Other Countries	5,338	272		الولايات المتحدة الامريكية U.S.A
38,437	643		Total المجموع	2,186	63		كولمبيا COLOMBIA
21021000 خمائر حيه				84,080	2,417		البرازيل BRAZIL
ACTIVE YEASTS				11,414	232		سويسرا SWITZERLAND
15,106	4,231		الاردن JORDAN	11,879	968		المانيا GERMANY
6,407	1,003		الصين الشعبية CHINA MAINLAND	4,111	89		اسبانيا SPAIN
10,461	522		الدنمرك DENMARK	6,925	576		دول أخرى Other Countries
16,700	358		المانيا GERMANY	185,004	6,933		Total المجموع
11,338	1,028		بلجيكا BELGIUM	21011290 غير هامن محضرات اساسها خلاصات ارواح او مركبات اساسها البن			
8,817	722		فرنسا FRANCE	OTHER FROM COFFEE			
1,461	125		دول أخرى Other Countries	3,052	126		تايلند THAILAND
70,290	7,989		Total المجموع	1,718	102		ماليزيا MALAYSIA
21022010 خمائر ميتة للاستهلاك البشري				1,753	420		الصين الشعبية CHINA MAINLAND
INACTIVE YEASTS FOR HUMAN CONSUMPTION				5,861	129		كوريا الجنوبية SOUTH KOREA
1,113	132		الصين الشعبية CHINA MAINLAND	2,510	133		الولايات المتحدة الامريكية U.S.A
19,671	1,386		فرنسا FRANCE				

الواردات حسب الاصناف والدول

لعام ٢٠١٠ م

Imports According to commodities and Countries
For the Year of 2010

Table No (10)

جدول رقم (١٠)

القيمة الف ريال Value (ooo SR)	الوزن بالطن Weight (Tons)	الكمية Units	Commodity / Country السلعة / الدولة	القيمة الف ريال Value (ooo SR)	الوزن بالطن Weight (Tons)	الكمية Units	Commodity / Country السلعة / الدولة
6,208	1,343		اندونيسيا INDONESIA	4,455	428		ايطاليا ITALY
1,495	250		الولايات المتحدة الامريكية U.S.A	6,098	656		تركيا TURKEY
1,528	574		دول أخرى Other Countries	967	83		دول أخرى Other Countries
12,840	3,214		Total المجموع	32,304	2,684		Total المجموع
21032000 صلصه بندوره مسماه (كتشوب). وصلصات بندوره اخر TOMATO KETCHUP AND OTHER TOMATO SAUCES				21022090 غيرها من خمائر مية OTHER MICRO-ORGANISMS			
5,402	865		لبنان LEBANON	4,364	148		الهند INDIA
6,942	1,311		الكويت KUWAIT	4,115	273		الصين الشعبية CHINA MAINLAND
33,108	7,746		سلطنة عمان SULTANATE OF OMA	4,833	24		الدنمرك DENMARK
29,196	6,727		الامارات العربية المتحدة UNITED ARAB EMIRA	3,858	319		المانيا GERMANY
19,712	3,450		مصر EGYPT	10,865	237		فرنسا FRANCE
16,998	2,789		الولايات المتحدة الامريكية U.S.A	3,330	185		دول أخرى Other Countries
2,088	772		ايطاليا ITALY	31,365	1,187		Total المجموع
1,294	319		تركيا TURKEY	21023090 غيرها من مساحيق محضره للتخمير OTHER PREPARED BAKING POWDERS			
3,717	850		دول أخرى Other Countries	1,313	330		الاردن JORDAN
118,457	24,829		Total المجموع	1,118	150		الصين الشعبية CHINA MAINLAND
21039010 مايونيز MAYONNAISE				12,365 1,020 فرنسا FRANCE			
30,021	6,197		سلطنة عمان SULTANATE OF OMA	5,221	478		دول أخرى Other Countries
15,450	3,353		الامارات العربية المتحدة UNITED ARAB EMIRA	20,017	1,978		Total المجموع
12,949	1,293		مصر EGYPT	21031000 صلصه الصويا SOYA SAUCE			
53,087	6,484		الولايات المتحدة الامريكية U.S.A	2,466	430		سنغافورة SINGAPORE
1,532	212		دول أخرى Other Countries	1,144	618		الفلبين PHILIPPINES
113,039	17,540		Total المجموع				

الواردات حسب الاصناف والدول

لعام ٢٠١٠ م

Imports According to commodities and Countries
For the Year of 2010

Table No (10)

جدول رقم (١٠)

القيمة الف ريال Value (ooo SR)	الوزن بالطن Weight (Tons)	الكمية Units	Commodity / Country السلعة / الدولة	القيمة الف ريال Value (ooo SR)	الوزن بالطن Weight (Tons)	الكمية Units	Commodity / Country السلعة / الدولة
3,213	197		المانيا GERMANY				صلصة حاره 21039020
3,867	294		هولندا HOLLAND				CHILI SAUCE
7,283	593		المملكة المتحدة U.K	3,290	887		سلطنة عمان SULTANATE OF OMA
1,950	266		فرنسا FRANCE	1,166	384		الإمارات العربية المتحدة UNITED ARAB EMIRA
1,370	75		إيطاليا ITALY	12,696	2,279		اندونيسيا INDONESIA
1,473	65		تركيا TURKEY	18,507	5,123		الولايات المتحدة الامريكية U.S.A
1,928	127		مالطة MALTA	2,353	783		كولمبيا COLOMBIA
2,341	264		دول أخرى Other Countries	6,263	2,394		بيرو PERU
70,964	8,665		Total المجموع	5,353	1,668		المكسيك MEXICO
			حساء ومرق ومحضرات اعدادها 21041000	4,597	1,263		دول أخرى Other Countries
			SOUPS AND BROTHS AND PREPARATIONS THEREOF	54,225	14,782		Total المجموع
2,915	708		ماليزيا MALAYSIA				21039090 غيرها من صلصات
2,894	293		الفلبين PHILIPPINES				OTHER SAUCES
6,602	801		مصر EGYPT	3,318	240		سلطنة عمان SULTANATE OF OMA
1,529	136		الولايات المتحدة الامريكية U.S.A	4,572	291		الإمارات العربية المتحدة UNITED ARAB EMIRA
64,379	2,709		تركيا TURKEY	3,189	1,246		تايلند THAILAND
4,295	931		دول أخرى Other Countries	1,394	398		الصين الشعبية CHINA MAINLAND
82,615	5,579		Total المجموع	2,670	1,189		الفلبين PHILIPPINES
			محضرات غذائية مركبة متجانسه 21042000	9,296	865		مصر EGYPT
			HOMOGENIZED COMPOSITE FOOD PREPARATIONS	18,927	2,065		الولايات المتحدة الامريكية U.S.A
16,644	467		الأردن JORDAN	1,154	135		كندا CANADA
5,272	91		سنغافورة SINGAPORE	1,345	223		المكسيك MEXICO
1,992	202		مصر EGYPT	1,672	132		أيرلندا IRELAND

الواردات حسب الاصناف والدول

لعام ٢٠١٠ م

Imports According to commodities and Countries
For the Year of 2010

Table No (10)

جدول رقم (١٠)

القيمة الف ريال Value (ooo SR)	الوزن بالطن Weight (Tons)	الكمية Units	السلعة Commodity / Country الدولة /	القيمة الف ريال Value (ooo SR)	الوزن بالطن Weight (Tons)	الكمية Units	السلعة Commodity / Country الدولة /
5,489	445		الارجنتين ARGENTINA	1,673	110		الولايات المتحدة الامريكية U.S.A
7,769	396		ايرلندا IRELAND	7,899	552		هولندا HOLLAND
1,470	191		المانيا GERMANY	2,441	69		تركيا TURKEY
4,059	737		هولندا HOLLAND	2,829	545		دول أخرى Other Countries
9,445	372		فرنسا FRANCE	38,751	2,036		Total المجموع
22,005	1,129		اسبانيا SPAIN	21050000 ايس، كريم (بوظه) - ومثلجات اخرسالحه للاكل، وان احتوت على كاكاو			
2,154	68		بولندا POLAND	ICE CREAM AND OTHER EDIBLE ICE			
4,708	385		دول أخرى Other Countries	24,528	3,317		الكويت KUWAIT
69,244	5,643		Total المجموع	1,485	160		قطر QATAR
21069010 مساحيق لصنع قشطه المانده (كريمه) -				42,001	3,336		الامارات العربية المتحدة UNITED ARAB EMIRA
POWDERS FOR MAKING TABLE CREAM				2,004	59		كوريا الجنوبية SOUTH KOREA
45,078	1,598		الولايات المتحدة الامريكية U.S.A	1,489	165		مصر EGYPT
2,041	151		الدنمرك DENMARK	56,190	3,561		كندا CANADA
1,074	171		بلجيكا BELGIUM	6,109	279		ايرلندا IRELAND
39,322	4,140		المملكة المتحدة U.K	26,148	1,360		فرنسا FRANCE
1,839	172		فرنسا FRANCE	7,964	360		اسبانيا SPAIN
4,558	950		ايطاليا ITALY	2,088	262		دول أخرى Other Countries
1,225	83		رومانيا ROMANIA	170,006	12,858		Total المجموع
5,747	659		دول أخرى Other Countries	21061000 مركّزات البروتين ومواد بروتينية معدله خصائصها الفيزيائية			
100,884	7,924		Total المجموع	PROTEIN CONCENTRATES AND TEXTURED PROTEIN			
21069020 مساحيق لصنع هلام المانده (جيلي) -				4,236	1,380		الهند INDIA
POWDERS FOR MAKING TABLE JELLY				1,997	26		مصر EGYPT
5,474	598		الامارات العربية المتحدة UNITED ARAB EMIRA	5,913	514		الولايات المتحدة الامريكية U.S.A

الواردات حسب الاصناف والدول

لعام ٢٠١٠ م

Imports According to commodities and Countries
For the Year of 2010

Table No (10)

جدول رقم (١٠)

القيمة الف ريال Value (ooo SR)	الوزن بالطن Weight (Tons)	الكمية Units	السلعة الدولة / Commodity / Country	القيمة الف ريال Value (ooo SR)	الوزن بالطن Weight (Tons)	الكمية Units	السلعة الدولة / Commodity / Country
12,624	308		اندونيسيا INDONESIA	2,139	270		بلجيكا BELGIUM
1,260	41		الولايات المتحدة الامريكية U.S.A	7,037	924		دول أخرى Other Countries
3,378	29		سويسرا SWITZERLAND	14,650	1,792		Total المجموع
4,580	140		فرنسا FRANCE	21069050 محضرات اساسها الحليب تستعمل في منتجات المخابز PREPARATIONS WITH A BASIS OF MILK FOR BAKING			
5,635	144		بولندا POLAND	1,874	115		نيوزلندا NEW ZEALAND
27,973	717		روسيا الاتحادية RUSSIA	2,519	365		الولايات المتحدة الامريكية U.S.A
2,491	10		تشيكيا CZECH REPUBLIC	1,190	26		الدنمرك DENMARK
1,766	73		دول أخرى Other Countries	1,487	103		هولندا HOLLAND
60,981	1,519		Total المجموع	1,087	134		فرنسا FRANCE
21069092 محضرات لصناعة الليموناده او غيرها من المشروبات الخفيفة PREPARATIONS FOR MAKING LEMONADE OR OTHER SOFT DRINKS				7,885	741		مالطه MALTA
200,990	16,620		البحرين BAHRAIN	3,265	252		دول أخرى Other Countries
1,419	156		الهند INDIA	19,307	1,737		Total المجموع
5,216	278		الصين الشعبية CHINA MAINLAND	21069060 عجائن اساسها السكر تستعمل كحشوات DOUGHS WITH A BASIS OF SUGAR FOR FILLINGS			
66,292	693		مصر EGYPT	1,748	291		الولايات المتحدة الامريكية U.S.A
2,252	125		الولايات المتحدة الامريكية U.S.A	1,276	77		الدنمرك DENMARK
1,083,537	7,450		ايرلندا IRELAND	1,349	69		سويسرا SWITZERLAND
120,925	15,398		الدنمرك DENMARK	14,237	615		تركيا TURKEY
1,168	13		سويسرا SWITZERLAND	2,365	249		دول أخرى Other Countries
1,094	33		النمسا AUSTRIA	20,975	1,301		Total المجموع
29,320	1,718		المانيا GERMANY	21069070 انواع السكاكر ومايمائلها لمرضى السكر ALL TYPES OF SWEETMEATS AND THE LIKE FOR DIABETICS			
13,662	787		هولندا HOLLAND	1,275	57		الصين الشعبية CHINA MAINLAND
18,818	145		المملكة المتحدة U.K				

الواردات حسب الاصناف والدول

لعام ٢٠١٠ م

Imports According to commodities and Countries
For the Year of 2010

Table No (10)

جدول رقم (١٠)

القيمة الف ريال Value (ooo SR)	الوزن بالطن Weight (Tons)	الكمية Units	Commodity / Country	السلعة / الدولة	القيمة الف ريال Value (ooo SR)	الوزن بالطن Weight (Tons)	الكمية Units	Commodity / Country	السلعة / الدولة
3,360	237		TURKEY	تركيا	4,705	704		Other Countries	دول أخرى
27,442	972		SPAIN	اسبانيا	1,549,399	44,119		Total	المجموع
4,877	491		POLAND	بولندا	21069093 محضرات يشار اليها غالبا كإضافات غذائية				
3,472	82		CZECH REPUBLIC	تشيكيا	PREPARATIONS, OFTEN REFERRED TO AS FOOD ADDITIVES				
6,190	675		Other Countries	دول أخرى	1,018	3		LEBANON	لبنان
384,031	13,925		Total	المجموع	1,169	25		JORDAN	الأردن
21069095 البروتين المتخزل بالماء ، يستعمل في محضرات الاغذية					2,601	537		INDIA	الهند
PROTEINS DISSOLVED IN WATER, USED IN FOOD PREPARATIONS					11,011	2,005		CHINA MAINLAND	الصين الشعبية
7,288	210		DENMARK	الدنمرك	2,296	162		INDONESIA	اندونيسيا
1,861	60		SPAIN	اسبانيا	20,018	2,058		EGYPT	مصر
1,564	133		Other Countries	دول أخرى	1,487	82		NEW ZEALAND	نيوزلندا
10,713	402		Total	المجموع	13,032	689		U.S.A	الولايات المتحدة الأمريكية
21069099 غيرها من محضرات اغذية					2,421	208		BRAZIL	البرازيل
OTHER FOOD PREPARATIONS					5,087	181		ARGENTINA	الأرجنتين
1,273	211		LEBANON	لبنان	151,944	1,232		IRELAND	ايرلندا
14,600	1,550		JORDAN	الأردن	13,970	582		DENMARK	الدنمرك
4,668	248		BAHRAIN	البحرين	17,890	280		SWITZERLAND	سويسرا
2,752	378		SULTANATE OF OMA	سلطنة عمان	30,019	1,920		GERMANY	ألمانيا
2,345	490		UNITED ARAB EMIRA	الإمارات العربية المتحدة	4,453	264		HOLLAND	هولندا
14,319	3,369		INDIA	الهند	9,799	97		BELGIUM	بلجيكا
19,706	1,389		THAILAND	تايلند	40,961	732		U.K	المملكة المتحدة
30,330	579		SINGAPORE	سنغافورة	7,633	322		FRANCE	فرنسا
3,426	365		CHINA MAINLAND	الصين الشعبية	1,881	87		ITALY	إيطاليا

الواردات حسب الاصناف والدول

لعام ٢٠١٠ م

Imports According to commodities and Countries
For the Year of 2010

Table No (10)

جدول رقم (١٠)

القيمة الف ريال Value (ooo SR)	الوزن بالطن Weight (Tons)	الكمية Units	Commodity / Country	السلعة / الدولة	القيمة الف ريال Value (ooo SR)	الوزن بالطن Weight (Tons)	الكمية Units	Commodity / Country	السلعة / الدولة
443,173	25,150		Total	المجموع	1,647	166			اندونيسيا
22 مشروبات ، سائل و خل								INDONESIA	
22 BEVERAGES AND VINEGAR					2,676	173		MOROCCO	المغرب
				22011010 مياه معدنية طبيعية	9,582	532		EGYPT	مصر
NATURAL MINERAL WATERS					64,229	3,028		الولايات المتحدة الأمريكية	
1,049	1,479		LEBANON	لبنان	15,600	221		U.S.A	كندا
2,375	4,843		KUWAIT	الكويت	1,952	62		CANADA	الارجنتين
19,074	5,836		FRANCE	فرنسا	12,658	176		ARGENTINA	ايرلندا
1,574	477		ITALY	ايطاليا	16,180	896		IRELAND	الدنمرك
2,873	1,841		Other Countries	دول أخرى	14,894	401		DENMARK	سويسرا
26,943	14,475		Total	المجموع	2,436	139		SWITZERLAND	النمسا
22021090 غيرها من مياه منكهة					24,308	1,267		AUSTRIA	المانيا
OTHER FLAVORED WATERS					66,253	3,995		GERMANY	هولندا
65,511	5,155		SWITZERLAND	سويسرا	4,762	222		HOLLAND	بلجيكا
1,200	184		ITALY	ايطاليا	54,663	2,117		BELGIUM	المملكة المتحدة
4,536	1,552		Other Countries	دول أخرى	4,582	303		U.K	فرنسا
71,248	6,891		Total	المجموع	3,411	474		FRANCE	ايطاليا
22029010 مشروبات غير كحوليه ، اساسها الحليب					1,600	29		ITALY	اليونان
NON-ALCOHOLIC BEVERAGES, BASED UPON MILK					9,125	579		GREECE	تركيا
1,835	279		KUWAIT	الكويت	21,037	280		TURKEY	اسبانيا
1,183	42		GERMANY	المانيا	10,763	1,010		SPAIN	مالطه
10,829	1,813		HOLLAND	هولندا	1,084	17		MALTA	تشيكيا
3,047	576		Other Countries	دول أخرى	6,311	485		CZECH REPUBLIC	دول أخرى
16,894	2,710		Total	المجموع				Other Countries	
22029060 مشروبات غير غازيه ، محلاه تحتوي على نكهة الفواكه									
BEVERAGES NON GASEUS , SUGURED FRUIT FLAVORED									

الواردات حسب الاصناف والدول

لعام ٢٠١٠ م

Imports According to commodities and Countries
For the Year of 2010

Table No (10)

جدول رقم (١٠)

القيمة الف ريال Value (ooo SR)	الوزن بالطن Weight (Tons)	الكمية Units	السلعة الدولة / Commodity / Country	القيمة الف ريال Value (ooo SR)	الوزن بالطن Weight (Tons)	الكمية Units	السلعة الدولة / Commodity / Country
1,955	1,012		اندونيسيا INDONESIA	3,994	772		لبنان LEBANON
50,391	6,745		النمسا AUSTRIA	2,719	1,601		الإمارات العربية المتحدة UNITED ARAB EMIRA
3,984	1,020		دول أخرى Other Countries	1,614	683		تايلند THAILAND
57,712	9,877		Total المجموع	20,847	1,438		المانيا GERMANY
غيره من كحول اثيل غير معطل 22071090				2,142	359		هولندا HOLLAND
OTHER UNDENATURED ETHYL ALCOHOL				4,286	1,010		دول أخرى Other Countries
5,513	1,246		الباكستان PAKISTAN	35,603	5,863		Total المجموع
1,220	430		مصر EGYPT	بيره خاليه من الكحول 22029070			
2,036	920		السودان SUDAN	NON ALCOHOLIC BEER, TRANSFORMED ITEM FROM 22030020			
2,807	530		المملكة المتحدة U.K	4,589	1,310		الأردن JORDAN
2,283	518		دول أخرى Other Countries	72,072	21,026		الإمارات العربية المتحدة UNITED ARAB EMIRA
13,860	3,644		Total المجموع	5,833	1,330		مصر EGYPT
غيره من كحول اثيل خامل 22072019				5,847	1,528		الولايات المتحدة الأمريكية U.S.A
OTHER INACTIVE ETHYL ALCOHOL				176,971	57,840		سويسرا SWITZERLAND
5,137	1,435		الباكستان PAKISTAN	3,273	425		النمسا AUSTRIA
9,393	3,145		الهند INDIA	20,057	3,752		المانيا GERMANY
15,097	3,538		جنوب افريقيا SOUTH AFRICA	77,219	15,181		فرنسا FRANCE
2,863	823		دول أخرى Other Countries	3,388	1,668		تركيا TURKEY
32,491	8,941		Total المجموع	1,153	348		دول أخرى Other Countries
بقايا ونفايات صناعات الاغذية؛اغذية محضره للحيوانات 23				370,402	104,408		Total المجموع
23 RESIDUES FROM FOOD INDUSTRIES: ANIMAL FODDE				غيرها من مشروبات غير كحوليه منكهه 22029090			
دقيق وسميد ومكتلات من اسماك ، او قشريات 23012000				OTHER FLAVORED NON-ALCOHOLIC DRINKS			
FLOURS, MEALS AND PELLETS, OF FISH, CRUSTACEANS				1,382	1,100		الباكستان PAKISTAN
24,933	5,001		الهند INDIA				
11,222	2,000		فيتنام VIETNAM				

الواردات حسب الاصناف والدول

لعام ٢٠١٠ م

Imports According to commodities and Countries
For the Year of 2010

Table No (10)

جدول رقم (١٠)

القيمة الف ريال Value (ooo SR)	الوزن بالطن Weight (Tons)	الكمية Units	السلعة الدولة / Commodity / Country	القيمة الف ريال Value (ooo SR)	الوزن بالطن Weight (Tons)	الكمية Units	السلعة الدولة / Commodity / Country
			كسب وغيره من بقايا صلبه ، من زيت فول الصويا 23040000	1,347	500		الصين الشعبية CHINA MAINLAND
			OIL-CAKE AND OTHER SOLID RESIDUES, FROM SOYA-BEAN OIL	3,685	741		موريتانيا MAURITANIA
215,088	117,573		الولايات المتحدة الامريكية U.S.A	1,137	200		جنوب افريقيا SOUTH AFRICA
186,184	115,254		البرازيل BRAZIL	43,907	9,254		الولايات المتحدة الامريكية U.S.A
400,501	285,990		الارجنتين ARGENTINA	12,711	1,922		بيرو PERU
209	78		دول أخرى Other Countries	22,920	3,216		الدنمرك DENMARK
801,982	518,895		Total المجموع	29	7		دول أخرى Other Countries
			كسب وغيره من بقايا صلبه من بذور القطن 23061000	121,890	22,842		Total المجموع
			OIL-CAKE AND SOLID RESIDUES OF COTTON SEEDS				23023000 نخاله من حنطه (قمح)-
10,775	4,355		الولايات المتحدة الامريكية U.S.A				BRAN OF WHEAT
1,927	1,001		اليونان GREECE	1,500	2,877		الجمهورية اليمنية REPUBLIC OF YEMEN
4	3		دول أخرى Other Countries	1,081	2,239		البحرين BAHRAIN
12,707	5,359		Total المجموع	5,449	6,600		سيريلنكا SRI LANKA
			كسب وغيره من بذور اللفت او السلجم بنسبة قليلة من حامض 23064100	8,626	10,400		اندونيسيا INDONESIA
			FORM SORGHUM SEEDS WITH A LITTLE RATE OF EROSEK ACID	1,065	1,419		دول أخرى Other Countries
50,270	40,628		الامارات العربية المتحدة UNITED ARAB EMIRA	17,722	23,535		Total المجموع
50,270	40,628		Total المجموع				23032000 تفل شوندر وتفل قصب سكر وغيرها من نفايات صناعات السكر
			كسب وغيره من بقايا صلبه من جوز اونوى النخيل 23066000				BEET-PULP, BAGASSE AND OTHER WASTE FROM SUGAR
			OIL-CAKE AND SOLID RESIDUES OF PALM NUTS OR KERNELS	9,055	12,014		مصر EGYPT
18,064	26,497		ماليزيا MALAYSIA	6,128	8,965		فرنسا FRANCE
12,395	28		اندونيسيا INDONESIA	1,192	1,063		كرواتيا CROATIA
			دول أخرى Other Countries				دول أخرى Other Countries
30,459	26,524		Total المجموع	16,375	22,042		Total المجموع
			اغذية كلاب او قطط ، مهباءه للبيع بالتجزئه 23091000				
			DOG OR CAT FOOD, PUT UP FOR RETAIL				
2,572	304		تايلند THAILAND				

الواردات حسب الاصناف والدول

لعام ٢٠١٠ م

Imports According to commodities and Countries
For the Year of 2010

Table No (10)

جدول رقم (١٠)

القيمة الف ريال Value (ooo SR)	الوزن بالطن Weight (Tons)	الكمية Units	السلعة الدولة / Commodity / Country	القيمة الف ريال Value (ooo SR)	الوزن بالطن Weight (Tons)	الكمية Units	السلعة الدولة / Commodity / Country
23099039 غيرها من أعلاف للحيوانات OTHER FODDERS FOR ANIMALS				5,169	525		جنوب افريقيا SOUTH AFRICA
1,578	59		الصين الشعبية CHINA MAINLAND	3,686	609		الولايات المتحدة الامريكية U.S.A
2,070	386		المملكة المتحدة U.K	3,157	449		فرنسا FRANCE
1,348	64		ايطاليا ITALY	1,356	200		ايطاليا ITALY
1,790	129		اسبانيا SPAIN	7,542	793		اسبانيا SPAIN
3,298	566		دول أخرى Other Countries	2,087	286		دول أخرى Other Countries
10,083	1,205		Total المجموع	25,570	3,166		Total المجموع
23099040 بديل الحليب لتغذية صغار الحيوانات MILK SUBSTITUTES FOR FEEDING SMALL ANIMALS				23099010 اغذية للاسماك وطيور الزينه FISH AND ORNAMENTAL BIRD FOOD			
9,403	996		نيوزلندا NEW ZEALAND	21,415	4,857		تايلند THAILAND
8,916	1,526		هولندا HOLLAND	1,741	455		موريشس MAURITIUS
18,319	2,522		Total المجموع	2,160	180		هولندا HOLLAND
23099050 محضرات مركزة لصناعة الاءعلاف CONCENTRATED PREPARATIONS FOR THE FORAGE INDUSTRY				4,328	527		دول أخرى Other Countries
5,808	2,703		الهند INDIA	29,644	6,019		Total المجموع
4,218	931		ماليزيا MALAYSIA	23099020 اغنيه للطيور الدواجن POULTRY FOOD			
3,011	272		الصين الشعبية CHINA MAINLAND	22,765	1,766		الاردن JORDAN
5,799	1,286		تايوان TAIWAN	1,631	234		دول أخرى Other Countries
6,651	697		الولايات المتحدة الامريكية U.S.A	24,396	2,000		Total المجموع
2,261	391		تريندادوتوباكو TRINIDAD	23099031 احجار ملحية تحتوي على مواد غذائية SALT STONES INCLUDING FOOD STUFFS .			
1,073	264		بيرو PERU	13,643	368		كرواتيا CROATIA
4,645	518		المانيا GERMANY	246	29		دول أخرى Other Countries
2,920	1,015		هولندا HOLLAND	13,888	397		Total المجموع

الواردات حسب الاصناف والدول

لعام ٢٠١٠ م

Imports According to commodities and Countries
For the Year of 2010

Table No (10)

جدول رقم (١٠)

القيمة الف ريال Value (ooo SR)	الوزن بالطن Weight (Tons)	الكمية Units	Commodity / Country السلعة / الدولة	القيمة الف ريال Value (ooo SR)	الوزن بالطن Weight (Tons)	الكمية Units	Commodity / Country السلعة / الدولة
2,758	83		الفلبين PHILIPPINES	14,423	1,959		بلجيكا BELGIUM
17,649	314		اندونيسيا INDONESIA	2,198	244		المملكة المتحدة U.K
17,198	669		مصر EGYPT	4,212	515		فرنسا FRANCE
126,329	1,985		جنوب افريقيا SOUTH AFRICA	7,045	1,281		دول أخرى Other Countries
455,983	6,015		سويسرا SWITZERLAND	64,262	12,075		Total المجموع
1,566,267	18,086		المانيا GERMANY	23099090 غيرها من اعلاف للحيوانات			
9,802	167		فرنسا FRANCE	OTHER ANIMAL FEEDS			
271,835	4,926		تركيا TURKEY	3,439	883		ماليزيا MALAYSIA
1,782	46		دول أخرى Other Countries	1,212	521		الصين الشعبية CHINA MAINLAND
2,508,057	33,214		Total المجموع	18,880	1,319		الولايات المتحدة الامريكية U.S.A
24031030 تتباك مفروم او مكبوس، مهيا للبيع بالتجزئه				1,005	51		فنلندا FINLAND
CHOPPED OR PRESSED TUNBAC FOR RETAIL SALE				1,826	162		المانيا GERMANY
14,334	736		الهند INDIA	2,939	260		هولندا HOLLAND
485	17		دول أخرى Other Countries	4,823	227		ايطاليا ITALY
14,819	752		Total المجموع	52,344	17,554		اسبانيا SPAIN
24039940 جراك				5,584	635		دول أخرى Other Countries
JIRAK				92,053	21,612		Total المجموع
34,479	10,161		الهند INDIA	24 تبغ وابدال تبغ مصنعه			
116	21		دول أخرى Other Countries	24 TOBACCO AND MANUFACTURED TOBACCO SUBSTIT			
34,595	10,182		Total المجموع	24022000 لفائف عادية (سجانر) - محتوية على تبغ			
24039960 مصل				CIGARETTES CONTAINING TOBACCO			
WATER PIPE TOBACCO				4,361	77		الجمهورية اليمنية REPUBLIC OF YEMEN
1,344	218		الاردن JORDAN	25,080	664		الهند INDIA
3,215	574		الامارات العربية المتحدة UNITED ARAB EMIRA	9,015	181		ماليزيا MALAYSIA

الواردات حسب الاصناف والدول

لعام ٢٠١٠ م

Imports According to commodities and Countries
For the Year of 2010

Table No (10)

جدول رقم (١٠)

القيمة الف ريال Value (ooo SR)	الوزن بالطن Weight (Tons)	الكمية Units	السلعة Commodity / Country الدولة /	القيمة الف ريال Value (ooo SR)	الوزن بالطن Weight (Tons)	الكمية Units	السلعة Commodity / Country الدولة /
1,615	1,013		الصين الشعبية CHINA MAINLAND	26,223	3,422		مصر EGYPT
4,993	20,252		المغرب MOROCCO	9	1		دول أخرى Other Countries
7,504	8,394		المانيا GERMANY	30,791	4,214		المجموع Total
12,753	12,570		المملكة المتحدة U.K	25 ملح ، كبريت ، اترية واحجار ، جص ، كلس ، اسمنت			
4,953	4,602		فرنسا FRANCE	25 SALT; SULPHUR; EARTHS AND STONE; PLASTERING			
14,045	46,861		تركيا TURKEY	غيره من جرافيت طبيعي 25049000			
14,077	36,581		اوكرانيا UKRAINE	OTHER NATURAL GRAPHITE			
3,965	2,125		دول أخرى Other Countries	17,468	1,758		الصين الشعبية CHINA MAINLAND
65,325	134,262		المجموع Total	208	212		دول أخرى Other Countries
غيره من صلصال صيني (كاولين) - 25070090				17,676	1,970		المجموع Total
OTHER KAOLIN CLAYS				رمال سيليسيه ورمال مرو (كوارتز) - 25051000			
4,664	3,218		الولايات المتحدة الامريكية U.S.A	SILICA SANDS AND QUARTZ SANDS			
2,384	270		بلجيكا BELGIUM	4,329	5,334		الصين الشعبية CHINA MAINLAND
14,514	17,489		المملكة المتحدة U.K	3,119	3,495		جنوب افريقيا SOUTH AFRICA
3,579	409		ايطاليا ITALY	3,470	4,087		فرنسا FRANCE
8,071	2,722		اسبانيا SPAIN	5,052	4,983		دول أخرى Other Countries
1,341	1,148		دول أخرى Other Countries	15,969	17,899		المجموع Total
34,553	25,256		المجموع Total	غيره من رمال طبيعيه 25059000			
بنتونيت 25081000				OTHER NATURAL SANDS			
5,097	19,600		سوريا SYRIA	6,313	24,008		الاردن JORDAN
6,561	17,750		الهند INDIA	1,411	613		استراليا AUSTRALIA
1,184	939		الصين الشعبية CHINA MAINLAND	4,712	3,917		دول أخرى Other Countries
المجموع Total				12,436	28,538		المجموع Total
25070010 صلصال صيني (كاولين)-				KAOLIN			
				1,421	1,865		الاردن JORDAN

الواردات حسب الأصناف والدول

لعام ٢٠١٠ م

Imports According to commodities and Countries
For the Year of 2010

Table No (10)

جدول رقم (١٠)

القيمة الف ريال Value (ooo SR)	الوزن بالطن Weight (Tons)	الكمية Units	السلعة الدولة / Commodity / Country	القيمة الف ريال Value (ooo SR)	الوزن بالطن Weight (Tons)	الكمية Units	السلعة الدولة / Commodity / Country
112,767	310,775		الهند INDIA	3,119	6,676		مصر EGYPT
23,435	60,894		الصين الشعبية CHINA MAINLAND	37,585	46,207		الولايات المتحدة الأمريكية U.S.A
2,887	725		ألمانيا GERMANY	2,114	1,194		المملكة المتحدة U.K
1,203	642		هولندا HOLLAND	1,598	900		تركيا TURKEY
2,540	1,284		المملكة المتحدة U.K	1,840	1,493		دول أخرى Other Countries
1,517	2,284		دول أخرى Other Countries	59,099	94,758		المجموع Total
147,149	381,095		Total المجموع				25084000 انواع اخرى من الغضار
			25132010 EMERY (سبنلاج صنفرة)				OTHER CLAYS
8,326	10,458		أستراليا AUSTRALIA	2,890	5,839		الهند INDIA
1,480	3,240		هولندا HOLLAND	5,677	2,776		الولايات المتحدة الأمريكية U.S.A
2,417	1,755		دول أخرى Other Countries	1,972	1,305		المكسيك MEXICO
12,223	15,453		Total المجموع	1,919	134		ألمانيا GERMANY
			25132090 OTHER NATURAL ABRASIVES, CRUDE OR IRREGULAR غيرها من موادشحذطبيعية	1,233	1,905		المملكة المتحدة U.K
11,342	18,642		الهند INDIA	1,255	854		دول أخرى Other Countries
728	604		دول أخرى Other Countries	14,947	12,814		Total المجموع
12,070	19,246		Total المجموع				25102000 فوسفات كالسيوم مطحون
			25174900 OTHER GRANULES AND STONES غيرها من حبيبات واحجار				GROUND CALCIUM PHOSPHATES
3,650	6,944		الهند INDIA	5,733	3,514		تونس TUNISIA
1,031	475		الولايات المتحدة الأمريكية U.S.A	5,000	12,747		مصر EGYPT
3,216	6,210		هولندا HOLLAND	156	260		دول أخرى Other Countries
2,875	5,694		دول أخرى Other Countries	10,888	16,521		Total المجموع
10,772	19,324		Total المجموع				25111000 كبريتات باريوم طبيعي (بارييت)-
			25174900 OTHER GRANULES AND STONES غيرها من حبيبات واحجار				NATURAL BARIUM SULPHATE (BARYTES)
3,650	6,944		الهند INDIA	2,799	4,491		سلطنة عمان SULTANATE OF OMA
1,031	475		الولايات المتحدة الأمريكية U.S.A				
3,216	6,210		هولندا HOLLAND				
2,875	5,694		دول أخرى Other Countries				
10,772	19,324		Total المجموع				

الواردات حسب الاصناف والدول

لعام ٢٠١٠ م

Imports According to commodities and Countries
For the Year of 2010

Table No (10)

جدول رقم (١٠)

القيمة الف ريال Value (ooo SR)	الوزن بالطن Weight (Tons)	الكمية Units	السلعة الدولة / Commodity / Country	القيمة الف ريال Value (ooo SR)	الوزن بالطن Weight (Tons)	الكمية Units	السلعة الدولة / Commodity / Country
536	479		دول أخرى Other Countries				جيس، 25201010
196,650	474,235		Total المجموع	GYPSUM			
			25262020 طلق ، مجروش، TALC, CRUSHED	6,857	9,297		الكويت KUWAIT
2,388	2,779		الهند INDIA	3,079	38,921		الجمهورية اليمنية REPUBLIC OF YEMEN
1,456	1,620		الصين الشعبية CHINA MAINLAND	8,380	31,001		قطر QATAR
1,628	1,171		فرنسا FRANCE	1,230	1,602		المانيا GERMANY
2,381	261		ايطاليا ITALY	4,812	5,241		فرنسا FRANCE
4,710	2,956		دول أخرى Other Countries	2,028	2,214		دول أخرى Other Countries
12,564	8,787		Total المجموع	26,385	88,276		Total المجموع
			25291000 فلبسبار FELSPAR				اسمنت كلنكر 25231000
10,536	24,146		تركيا TURKEY	CEMENT CLINKERS			
1,327	1,727		دول أخرى Other Countries	3,344	8,400		الإمارات العربية المتحدة UNITED ARAB EMIRA
11,863	25,873		Total المجموع	27,949	65,700		تركيا TURKEY
			25309090 غيرها من مواد معدنية OTHER MINERAL SUBSTANCES	37	12		دول أخرى Other Countries
1,821	692		ايطاليا ITALY	31,330	74,112		Total المجموع
1,702	1,298		تركيا TURKEY				اسمنت بورتلاندى ابيض، 25232100
7,622	4,490		اسبانيا SPAIN	WHITE PORTLAND CEMENT			
1,907	1,724		لاتفيا LATVIA	3,697	8,078		الأردن JORDAN
3,605	1,894		دول أخرى Other Countries	5,809	27,813		قطر QATAR
16,657	10,098		Total المجموع	98,741	233,759		الإمارات العربية المتحدة UNITED ARAB EMIRA
			26 خامات معادن، خبث ورماد ORES, SLAG AND ASH	1,386	3,023		إيران IRAN
				11,632	28,909		الهند INDIA
				71,363	163,821		مصر EGYPT
				3,486	8,351		تركيا TURKEY

الواردات حسب الاصناف والدول

لعام ٢٠١٠ م

Imports According to commodities and Countries
For the Year of 2010

Table No (10)

جدول رقم (١٠)

القيمة الف ريال Value (ooo SR)	الوزن بالطن Weight (Tons)	الكمية Units	Commodity / Country السلعة / الدولة	القيمة الف ريال Value (ooo SR)	الوزن بالطن Weight (Tons)	الكمية Units	Commodity / Country السلعة / الدولة
26140000 خامات تيتانيوم ومركزاتها				26011100 خامات حديد ومركزاتها غير مكنته			
TITANIUM ORES AND CONCENTRATES				NON-AGGLOMERATED IRON ORES AND CONCENTRATES			
1,719	97		اليابان JAPAN	120,532	174,250		كندا CANADA
65,751	38,665		جنوب افريقيا SOUTH AFRICA	1,488,262	1,180,194		البرازيل BRAZIL
68,634	36,085		استراليا AUSTRALIA	761,479	1,658,778		السويد SWEDEN
177,213	79,005		كندا CANADA	127,267	165,846		النرويج NORWAY
39,877	710		فرنسا FRANCE	1,224,598	1,634,984		سويسرا SWITZERLAND
1,162	277		دول أخرى Other Countries	471	600		دول أخرى Other Countries
354,356	154,839		Total المجموع	3,722,608	4,814,652		Total المجموع
26151000 خامات زركونيوم ومركزاتها				26011200 خامات حديد ومركزاتها مكنته			
ZIRCONIUM ORES AND CONCENTRATES				AGGLOMERATED IRON ORES AND CONCENTRATES			
7,440	1,502		الامارات العربية المتحدة UNITED ARAB EMIRA	696,975	871,457		البرازيل BRAZIL
11,481	2,616		الهند INDIA	349,424	505,942		السويد SWEDEN
3,461	620		الصين الشعبية CHINA MAINLAND	327,040	334,666		سويسرا SWITZERLAND
1,150	264		هولندا HOLLAND	21	14		دول أخرى Other Countries
4,558	1,096		ايطاليا ITALY	1,373,460	1,712,079		Total المجموع
2,228	558		اسبانيا SPAIN				
229	40		دول أخرى Other Countries				
30,547	6,696		Total المجموع				
26209900 غيرها من رماد وبقايا				26020000 خامات منجنيز ومركزاتها			
OTHER ASHES AND REMAINS				MANGANESE ORE AND CONCENTRATES			
6,088	200		تايلند THAILAND	1,783	326		الهند INDIA
3,155	127		كوريا الجنوبية SOUTH KOREA	37,935	27,315		الجابون GABON
17,437	788		الولايات المتحدة الامريكية U.S.A	54,082	60,900		جنوب افريقيا SOUTH AFRICA
				31,833	26,250		استراليا AUSTRALIA
				66	26		دول أخرى Other Countries
				125,698	114,818		Total المجموع

الواردات حسب الأصناف والدول

لعام ٢٠١٠ م

Imports According to commodities and Countries
For the Year of 2010

Table No (10)

جدول رقم (١٠)

القيمة الف ريال Value (ooo SR)	الوزن بالطن Weight (Tons)	الكمية Units	السلعة الدولة / Commodity / Country	القيمة الف ريال Value (ooo SR)	الوزن بالطن Weight (Tons)	الكمية Units	السلعة الدولة / Commodity / Country
2,978	1,624		اندونيسيا INDONESIA	4,669	259		سويسرا SWITZERLAND
3,238	3,235		جنوب افريقيا SOUTH AFRICA	7,871	462		المانيا GERMANY
1,221	524		دول أخرى Other Countries	71	248		دول أخرى Other Countries
12,233	7,521		Total المجموع	39,292	2,083		Total المجموع
27030010 خنور للاستخدام في التربة الزراعية أو لتحسين خواص التربة FOR USING IN AN AGRICULTURE SOIL OR IMPROVING THE SOIL				27 وقود معدني ، زيوت وشموع 27 MINERAL FUELS, OILS AND WAXES			
3,975	4,632		المانيا GERMANY				انثرايسيت 27011100
2,885	5,003		استونيا ESTONIA	ANTHRACITE			
1,754	2,157		لاتفيا LATVIA	9,521	1,505		فيتنام VIETNAM
4,532	5,964		لتوانيا LITHUANIA	24,675	27,060		مصر EGYPT
488	459		دول أخرى Other Countries	1,047	432		المانيا GERMANY
13,634	18,216		Total المجموع	2,071	167		المملكة المتحدة U.K
27040010 فحم مجمر (كوك) - أو نصف مجمر ، من فحم حجري أو من خنور COKE AND SEMI-COKE OF COAL, OF LIGNITE OR PEAT				1,065	724		دول أخرى Other Countries
1,939	1,109		الصين الشعبية CHINA MAINLAND	38,378	29,889		Total المجموع
2,385	1,097		اندونيسيا INDONESIA	27011900 غيره من فحم حجري OTHER COAL			
6,639	6,422		مصر EGYPT	18,741	7,518		الصين الشعبية CHINA MAINLAND
24,779	26,571		الولايات المتحدة الأمريكية U.S.A	1,676	1,921		مصر EGYPT
14,315	10,031		المملكة المتحدة U.K	22,641	26,425		الولايات المتحدة الأمريكية U.S.A
1,434	924		دول أخرى Other Countries	1,193	492		دول أخرى Other Countries
51,492	46,152		Total المجموع	44,251	36,357		Total المجموع
27074000 نفتالين NAPHTHALENE				27012000 فحم حجري مكثف، (كرات)، أو قوالب مثلاً- ومواد وقود صلبه مماثله BRIQUETTES, OVOIDS AND SIMILAR SOLID FUELS			
7,509	1,812		اليابان JAPAN	2,999	1,261		ماليزيا MALAYSIA
				1,798	877		الصين الشعبية CHINA MAINLAND

Imports According to commodities and Countries

For the Year of 2010

Table No (10)

جدول رقم (١٠)

القيمة الف ريال Value (ooo SR)	الوزن بالطن Weight (Tons)	الكمية Units	Commodity / Country السلعة / الدولة	القيمة الف ريال Value (ooo SR)	الوزن بالطن Weight (Tons)	الكمية Units	Commodity / Country السلعة / الدولة
7,495	509		المانيا GERMANY	29,007	7,356		الدنمرك DENMARK
3,564	254		بلجيكا BELGIUM	1,095	386		دول أخرى Other Countries
1,796	114		المملكة المتحدة U.K	37,611	9,554		المجموع Total
5,449	316		فرنسا FRANCE	مخاليط هيدروكربونية عطرية اخر 27075000			
1,315	151		بولندا POLAND	OTHER AROMATIC HYDROCARBON MIXTURES			
2,823	308		دول أخرى Other Countries	2,067	453		كوريا الجنوبية SOUTH KOREA
140,669	19,734		المجموع Total	1,063	262		المانيا GERMANY
زيوت النظم الهيدروليكية والتربونية 27101995				8,422	2,225		هولندا HOLLAND
HYDRAULIC AND TERBONIC SYSTEM OIL				4,292	767		دول أخرى Other Countries
6,950	1,225		الامارات العربية المتحدة UNITED ARAB EMIRA	15,844	3,706		المجموع Total
2,998	377		سنغافورة SINGAPORE	27101919 غيرها من زيوت تزييت OTHER GREASING OIL			
1,705	230		كوريا الجنوبية SOUTH KOREA	5,564	1,331		الكويت KUWAIT
1,864	117		اليابان JAPAN	1,105	84		سلطنة عمان SULTANATE OF OMA
5,392	173		الولايات المتحدة الامريكية U.S.A	50,852	8,754		الامارات العربية المتحدة UNITED ARAB EMIRA
1,519	83		فنلندا FINLAND	1,994	334		الهند INDIA
2,780	281		المانيا GERMANY	1,228	80		تايلند THAILAND
4,999	465		دول أخرى Other Countries	3,453	778		ماليزيا MALAYSIA
28,206	2,951		المجموع Total	2,980	652		كوريا الجنوبية SOUTH KOREA
زيوت المحولت وقاطعات التيار الكهربائي 27101996				1,330	108		اليابان JAPAN
ELECTRICAL TRANSFORMER AND BREAKER OIL				9,561	496		مصر EGYPT
2,813	588		الامارات العربية المتحدة UNITED ARAB EMIRA	27,446	3,035		الولايات المتحدة الامريكية U.S.A
16,439	3,896		الهند INDIA	12,713	2,429		السويد SWEDEN
6,942	664		كوريا الجنوبية SOUTH KOREA				

الواردات حسب الأصناف والدول

لعام ٢٠١٠ م

Imports According to commodities and Countries
For the Year of 2010

Table No (10)

جدول رقم (١٠)

القيمة الف ريال Value (ooo SR)	الوزن بالطن Weight (Tons)	الكمية Commodity / Country Units / الدولة	السلعة الدولة / Commodity / Country Units / الدولة
1,333	91	HUNGARY	هنغاريا
5,426	390	Other Countries	دول أخرى
144,294	18,415	Total	المجموع
27101999 غيرها من زيوت نפט			
OTHER PETROLEUM OILS			
2,957	660	KUWAIT	الكويت
7,616	1,313	UNITED ARAB EMIRA	الإمارات العربية المتحدة
3,401	619	INDIA	الهند
1,396	335	MALAYSIA	ماليزيا
15,299	2,787	SOUTH KOREA	كوريا الجنوبية
3,700	218	EGYPT	مصر
27,122	1,790	U.S.A	الولايات المتحدة الأمريكية
2,638	538	FINLAND	فنلندا
9,813	1,732	SWEDEN	السويد
6,970	411	GERMANY	ألمانيا
3,965	514	HOLLAND	هولندا
28,100	1,679	BELGIUM	بلجيكا
9,336	663	U.K	المملكة المتحدة
10,385	1,192	FRANCE	فرنسا
5,594	631	Other Countries	دول أخرى
138,290	15,083	Total	المجموع
27121000 هلام نفطى			
PETROLEUM JELLY			
4,365	683	U.S.A	الولايات المتحدة الأمريكية
22,319	3,398	SWEDEN	السويد
2,145	222	GERMANY	ألمانيا
3,698	334	BELGIUM	بلجيكا
14,988	1,692	TURKEY	تركيا
1,074	76	Other Countries	دول أخرى
74,782	11,554	Total	المجموع
27101998 محضرات التشحيم			
LUBRICATING PREPARATIONS			
1,138	225	KUWAIT	الكويت
1,211	199	QATAR	قطر
37,581	7,576	UNITED ARAB EMIRA	الإمارات العربية المتحدة
16,435	4,103	IRAN	إيران
2,883	424	INDIA	الهند
13,126	1,324	EGYPT	مصر
1,005	13	AUSTRALIA	أستراليا
22,083	1,106	U.S.A	الولايات المتحدة الأمريكية
9,706	594	GERMANY	ألمانيا
3,901	255	HOLLAND	هولندا
9,358	643	BELGIUM	بلجيكا
3,389	216	U.K	المملكة المتحدة
14,539	1,124	FRANCE	فرنسا
1,181	133	TURKEY	تركيا

الواردات حسب الأصناف والدول

لعام ٢٠١٠ م

Imports According to commodities and Countries
For the Year of 2010

Table No (10)

جدول رقم (١٠)

القيمة الف ريال Value (ooo SR)	الوزن بالطن Weight (Tons)	الكمية Commodity / Country Units / الدولة	السلعة الدولة / Commodity / Country Units / الدولة
22,350	4,485	Total	المجموع
28042100 ارغون			
ARGON			
25,762	11,947	الكويت KUWAIT	الكويت
144	57	دول أخرى Other Countries	دول أخرى
25,906	12,004	Total	المجموع
28043000 نيتروجين (ازوت)-			
NITROGEN			
12,124	31,068	الكويت KUWAIT	الكويت
1,110	342	دول أخرى Other Countries	دول أخرى
13,235	31,410	Total	المجموع
28044000 اوكسجين			
OXYGEN			
24,430	40,198	الكويت KUWAIT	الكويت
57	82	دول أخرى Other Countries	دول أخرى
24,487	40,279	Total	المجموع
28051100 صوديوم			
SODIUM			
11,210	10,431	الصين الشعبية CHINA MAINLAND	الصين الشعبية
4,694	3,180	الولايات المتحدة الأمريكية U.S.A	الولايات المتحدة الأمريكية
573	27	دول أخرى Other Countries	دول أخرى
16,477	13,637	Total	المجموع
28070010 حامض، كبريتيك			
SULPHURIC ACID			
1,401	1,752	الأردن JORDAN	الأردن
3,512	3,328	الكويت KUWAIT	الكويت
1,006	204	IRAN	إيران
25,843	1,838	INDIA	الهند
3,283	478	SOUTH KOREA	كوريا الجنوبية
2,118	153	Other Countries	دول أخرى
32,250	2,672	Total	المجموع
27131200 مجمر نطف مكلس،			
PETROLEUM COKE CALCINED			
31,117	31,626	INDIA	الهند
9,821	11,137	EGYPT	مصر
12,424	12,784	الولايات المتحدة الأمريكية U.S.A	الولايات المتحدة الأمريكية
807	315	دول أخرى Other Countries	دول أخرى
54,169	55,862	Total	المجموع
28 منتجات كيميائية غير عضوية ، مركبات عضوية و غير عضوية			
28 INORGANIC CHEMICALS; ORGANIC AND INORGANIC C			
28030000 كربون ، غير مذكور ولا داخل في أي مكان آخر			
CARBON, NOT ELSEWHERE SPECIFIED			
1,195	275	IRAN	إيران
5,233	1,317	INDIA	الهند
1,035	240	THAILAND	تايلند
4,574	810	الصين الشعبية CHINA MAINLAND	الصين الشعبية
2,901	736	EGYPT	مصر
1,612	273	GERMANY	ألمانيا
1,737	246	HOLLAND	هولندا
4,063	589	Other Countries	دول أخرى

الواردات حسب الاصناف والدول

لعام ٢٠١٠ م

Imports According to commodities and Countries
For the Year of 2010

Table No (10)

جدول رقم (١٠)

القيمة الف ريال Value (ooo SR)	الوزن بالطن Weight (Tons)	الكمية Units	Commodity / Country السلعة / الدولة	القيمة الف ريال Value (ooo SR)	الوزن بالطن Weight (Tons)	الكمية Units	Commodity / Country السلعة / الدولة
2,297	136		بلجيكا BELGIUM	11,128	20,999		الإمارات العربية المتحدة UNITED ARAB EMIRA
3,296	109		المملكة المتحدة U.K	1,600	1,546		الهند INDIA
1,394	163		دول أخرى Other Countries	3,125	5,000		مصر EGYPT
119,318	9,335		Total المجموع	1,203	2,625		اليونان GREECE
			صودا كاوية جامده 28151100	3,771	4,875		تركيا TURKEY
			SOLID CAUSTIC SODA	844	361		دول أخرى Other Countries
3,631	3,154		الكويت KUWAIT	26,583	40,485		Total المجموع
1,965	896		الهند INDIA				حمض، فوسفوريك 28092010
2,262	2,555		الصين الشعبية CHINA MAINLAND				PHOSPHORIC ACID
3,174	1,968		بولندا POLAND	176,356	110,605		الأردن JORDAN
1,026	164		دول أخرى Other Countries	12,200	7,581		الهند INDIA
12,058	8,738		Total المجموع	3,285	1,113		الصين الشعبية CHINA MAINLAND
			اوكسيد الزنك (توتياء)- 28170010	77,809	55,135		المغرب MOROCCO
			ZINC OXIDE	2,575	572		دول أخرى Other Countries
9,860	1,390		الهند INDIA	272,225	175,006		Total المجموع
1,001	82		الصين الشعبية CHINA MAINLAND				ثاني اوكسيد السيليكون (السيليسيوم)- 28112200
1,054	113		الولايات المتحدة الامريكية U.S.A				SILICON DIOXIDE
6,423	74		المانيا GERMANY	6,460	1,348		الهند INDIA
498	33		دول أخرى Other Countries	3,871	3,840		الصين الشعبية CHINA MAINLAND
18,836	1,692		Total المجموع	37,529	797		اليابان JAPAN
			اوكسيد الومنيوم اخر 28182000	3,994	339		اندونيسيا INDONESIA
			OTHER ALUMINIUM OXIDE	1,085	1,340		النرويج NORWAY
11,840	6,568		الهند INDIA	59,391	1,264		المانيا GERMANY
8,018	2,504		الصين الشعبية CHINA MAINLAND				

الواردات حسب الاصناف والدول

لعام ٢٠١٠ م

Imports According to commodities and Countries
For the Year of 2010

Table No (10)

جدول رقم (١٠)

القيمة الف ريال Value (ooo SR)	الوزن بالطن Weight (Tons)	الكمية Units	السلعة الدولة / Commodity / Country	القيمة الف ريال Value (ooo SR)	الوزن بالطن Weight (Tons)	الكمية Units	السلعة الدولة / Commodity / Country
9,194	1,210		الصين الشعبية CHINA MAINLAND	64,848	2,357		الولايات المتحدة الأمريكية U.S.A
3,046	290		الولايات المتحدة الأمريكية U.S.A	1,207	119		سويسرا SWITZERLAND
2,689	87		فرنسا FRANCE	6,191	793		المانيا GERMANY
4,489	412		دول أخرى Other Countries	4,708	1,135		فرنسا FRANCE
19,418	1,999		Total المجموع	6,897	1,144		ايطاليا ITALY
28258000 اوكسيدات الانتيموان				28183000 هيدروكسيد الالمونيوم			
ANTIMONY OXIDES				ALUMINIUM HYDROXIDE			
9,276	423		الصين الشعبية CHINA MAINLAND	5,000	3,767		الهند INDIA
4,042	113		المكسيك MEXICO	15,168	7,167		الصين الشعبية CHINA MAINLAND
1,774	76		بلجيكا BELGIUM	3,786	828		الولايات المتحدة الأمريكية U.S.A
1,895	112		دول أخرى Other Countries	1,309	465		دول أخرى Other Countries
16,988	723		Total المجموع	25,264	12,227		Total المجموع
28259090 غيرها من اكاسيد واملاح غير عضويه				28211000 اوكسيدات وهيدروكسيدات الحديد			
OTHER OXIDES AND INORGANIC SALTS				IRON OXIDES AND HYDROXIDES			
4,585	2,309		الصين الشعبية CHINA MAINLAND	1,803	1,400		الهند INDIA
1,229	21		الولايات المتحدة الأمريكية U.S.A	8,435	2,614		الصين الشعبية CHINA MAINLAND
2,466	277		المانيا GERMANY	15,429	1		سويسرا SWITZERLAND
1,112	91		المملكة المتحدة U.K	4,667	601		المانيا GERMANY
805	182		دول أخرى Other Countries	2,671	402		دول أخرى Other Countries
10,196	2,881		Total المجموع	33,004	5,017		Total المجموع
28269000 غيرها من املاح الفلور				28230000 اوكسيدات التيتانيوم			
OTHER FLUORINE SALTS				TITANIUM OXIDES			
2,178	154		الولايات المتحدة الأمريكية U.S.A				
11,802	1,057		المانيا GERMANY				

الواردات حسب الاصناف والدول

لعام ٢٠١٠ م

Imports According to commodities and Countries
For the Year of 2010

Table No (10)

جدول رقم (١٠)

القيمة الف ريال Value (ooo SR)	الوزن بالطن Weight (Tons)	الكمية Units	Commodity / Country	السلعة / الدولة	القيمة الف ريال Value (ooo SR)	الوزن بالطن Weight (Tons)	الكمية Units	Commodity / Country	السلعة / الدولة
15,116	3,208		JORDAN	الأردن	4,170	387		U.K	المملكة المتحدة
13,371	2,857		U.S.A	الولايات المتحدة الأمريكية	2,526	288		Other Countries	دول أخرى
1,257	137		Other Countries	دول أخرى	20,676	1,886		Total	المجموع
29,744	6,202		Total	المجموع	28272000 كلورور(كلوريدات)- الكالسيوم				
28281000 هيبوكلوريت الكالسيوم التجارى					CALCIUM CHLORIDE				
COMMERCIAL CALCIUM HYPOCHLORITE					93,889	122,024		CHINA MAINLAND	الصين الشعبية
7,774	1,208		JAPAN	اليابان	3,179	275		GERMANY	ألمانيا
5,102	616		U.S.A	الولايات المتحدة الأمريكية	825	416		Other Countries	دول أخرى
1,700	503		Other Countries	دول أخرى	97,893	122,716		Total	المجموع
14,576	2,327		Total	المجموع	28273200 كلوريدات(كلورورات)- من الومنيوم				
28321000 كبريتات الصوديوم					CHLORIDES OF ALUMINIUM				
SODIUM SULPHITES					20,233	5,853		INDIA	الهند
3,568	1,800		BAHRAIN	البحرين	1,116	253		HOLLAND	هولندا
3,352	1,962		THAILAND	تايلند	761	292		Other Countries	دول أخرى
3,703	2,163		CHINA MAINLAND	الصين الشعبية	22,110	6,398		Total	المجموع
2,987	1,392		ITALY	إيطاليا	28273990 غيرها من كلوريدات				
785	221		Other Countries	دول أخرى	Other Chloride				
14,395	7,538		Total	المجموع	5,373	5,412		INDIA	الهند
28331900 غيرها من كبريتات الصوديوم					2,532	1,373		CHINA MAINLAND	الصين الشعبية
OTHER SODIUM SULPHATES					9,872	55		JAPAN	اليابان
56,189	103,188		CHINA MAINLAND	الصين الشعبية	5,128	239		U.S.A	الولايات المتحدة الأمريكية
3,408	986		Other Countries	دول أخرى	2,743	1,907		Other Countries	دول أخرى
59,596	104,174		Total	المجموع	25,649	8,985		Total	المجموع
28332100 كبريتات من مغنيزيوم					28275990 غيرها من بروميد الزئبق				
SULPHATES OF MAGNESIUM					Other Mercure Bromaide				

الواردات حسب الاصناف والدول

لعام ٢٠١٠ م

Imports According to commodities and Countries
For the Year of 2010

Table No (10)

جدول رقم (١٠)

القيمة الف ريال Value (ooo SR)	الوزن بالطن Weight (Tons)	الكمية Units	السلعة الدولة / Commodity / Country	القيمة الف ريال Value (ooo SR)	الوزن بالطن Weight (Tons)	الكمية Units	السلعة الدولة / Commodity / Country
11,562	3,588		الاردن JORDAN	1,629	1,645		الهند INDIA
8,633	3,475		شيلي CHILE	1,014	1,690		الصين الشعبية CHINA MAINLAND
1,703	528		بلجيكا BELGIUM	1,957	175		ايرلندا IRELAND
1,762	528		تشيكيا CZECH REPUBLIC	2,351	1,096		المانيا GERMANY
1,135	280		دول أخرى Other Countries	1,044	684		هولندا HOLLAND
24,796	8,398		Total المجموع	1,087	572		فرنسا FRANCE
28352400 فوسفات من بوتاسيوم				28332910 كبريتات الرصاص			
PHOSPHATES OF POTASSIUM				LEAD SULPHATE			
2,180	748		الاردن JORDAN	12,551	1,420		الصين الشعبية CHINA MAINLAND
11,689	2,951		الصين الشعبية CHINA MAINLAND	846	57		دول أخرى Other Countries
1,528	199		دول أخرى Other Countries	13,397	1,477		Total المجموع
15,397	3,898		Total المجموع	28332990 غيرها من الكبريتات			
28352500 هيدروجين اورثوفوسفات الكالسيوم				Other Sulphate			
CALCIUM HYDROGENORTHOPHOSPHATE							
9,586	5,295		الصين الشعبية CHINA MAINLAND	1,033	420		الهند INDIA
3,515	1,900		هولندا HOLLAND	1,279	612		الصين الشعبية CHINA MAINLAND
1,602	715		دول أخرى Other Countries	2,155	1,008		تايوان TAIWAN
14,704	7,909		Total المجموع	1,719	81		الولايات المتحدة الأمريكية U.S.A
28352600 غيرها من فوسفات كالسيوم				28342100 نترات من بوتاسيوم			
OTHER PHOSPHATES OF CALCIUM				NITRATES OF POTASSIUM			
2,388	1,600		الاردن JORDAN	1,286	182		تركيا TURKEY
1,261	600		تونس TUNISIA	2,738	1,045		دول أخرى Other Countries
2,995	281		الولايات المتحدة الأمريكية U.S.A	10,210	3,349		Total المجموع
2,870	1,273		السويد SWEDEN	28342100 نترات من بوتاسيوم			

الواردات حسب الأصناف والدول

لعام ٢٠١٠ م

Imports According to commodities and Countries
For the Year of 2010

Table No (10)

جدول رقم (١٠)

القيمة الف ريال Value (ooo SR)	الوزن بالطن Weight (Tons)	الكمية Units	Commodity / Country	السلعة / الدولة	القيمة الف ريال Value (ooo SR)	الوزن بالطن Weight (Tons)	الكمية Units	Commodity / Country	السلعة / الدولة
12,926	13,837		TURKEY	تركيا	1,297	128		GERMANY	المانيا
46,622	65,019		BULGARIA	بلغاريا	1,003	212		BELGIUM	بلجيكا
1,062	580		Other Countries	دول أخرى	574	367		Other Countries	دول أخرى
191,527	251,819		Total	المجموع	12,388	4,461		Total	المجموع
كربونات الصوديوم الهيدروجينية 28363000					ثالث فوسفات الصوديوم (ثالث بوليفوسفات الصوديوم) 28353100				
SODIUM HYDROGENCARBONATE					SODIUM TRIPHOSPHATE (SODIUM TRIPOLYPHOSPHATE)				
8,196	8,313		CHINA MAINLAND	الصين الشعبية	31,480	10,267		CHINA MAINLAND	الصين الشعبية
2,602	2,112		AUSTRALIA	استراليا	11,941	3,505		TUNISIA	تونس
1,633	924		U.S.A	الولايات المتحدة الأمريكية	8,801	3,049		RUSSIA	روسيا الاتحادية
2,887	549		GERMANY	المانيا	2,895	443		Other Countries	دول أخرى
1,495	1,345		ITALY	إيطاليا	55,117	17,264		Total	المجموع
2,671	2,153		TURKEY	تركيا	غيرها من حمض يوفوسفات الصوديوم 28353990				
1,554	1,665		BULGARIA	بلغاريا	OTHER SODIUM ACID PYROPHOSPHATE				
234	136		Other Countries	دول أخرى	4,051	1,121		CHINA MAINLAND	الصين الشعبية
21,273	17,197		Total	المجموع	1,215	60		U.S.A	الولايات المتحدة الأمريكية
كربونات البوتاسيوم 28364000					كربونات ثنائي الصوديوم 28362000				
POTASSIUM CARBONATES					DISODIUM CARBONATE				
1,793	378		THAILAND	تايلند	23,074	29,603		INDIA	الهند
3,052	743		CHINA MAINLAND	الصين الشعبية	5,307	6,354		CHINA MAINLAND	الصين الشعبية
2,500	486		TAIWAN	تايوان	11,793	15,999		KENYA	كينيا
1,406	350		SOUTH KOREA	كوريا الجنوبية	90,742	120,426		Other Countries	الولايات المتحدة الأمريكية
1,956	118		IRELAND	أيرلندا				U.S.A	
3,710	903		GERMANY	المانيا					

الواردات حسب الأصناف والدول

لعام ٢٠١٠ م

Imports According to commodities and Countries
For the Year of 2010

Table No (10)

جدول رقم (١٠)

القيمة الف ريال Value (ooo SR)	الوزن بالطن Weight (Tons)	الكمية Units	السلعة الدولة / Commodity / Country	القيمة الف ريال Value (ooo SR)	الوزن بالطن Weight (Tons)	الكمية Units	السلعة الدولة / Commodity / Country
4,050	256		الولايات المتحدة الأمريكية U.S.A	113	11		دول أخرى Other Countries
2,214	216		ألمانيا GERMANY	14,531	2,988		Total المجموع
4,392	287		إيطاليا ITALY	28365000 كربونات الكالسيوم CALCIUM CARBONATE			
1,120	564		روسيا الاتحادية RUSSIA	60,925	186,150		الأردن JORDAN
1,701	1,438		دول أخرى Other Countries	1,677	1,711		الإمارات العربية المتحدة UNITED ARAB EMIRA
17,462	4,981		Total المجموع	5,051	3,493		الهند INDIA
28403000 فوق بورات PEROXOBORATES (PERBORATES)				2,532	2,846		مصر EGYPT
5,081	1,254		النمسا AUSTRIA	3,768	5,520		الولايات المتحدة الأمريكية U.S.A
19,197	4,796		سلوفينيا SLOVENIA	1,678	863		ألمانيا GERMANY
1,239	251		دول أخرى Other Countries	3,922	2,807		فرنسا FRANCE
25,517	6,301		Total المجموع	1,240	1,688		إيطاليا ITALY
28421000 سليكات مزووجه او مركبه DOUBLE OR COMPLEX SILICATES				2,590	4,025		تركيا TURKEY
1,718	501		الصين الشعبية CHINA MAINLAND	1,926	2,840		دول أخرى Other Countries
3,211	247		ألمانيا GERMANY	85,309	211,942		Total المجموع
4,739	379		إيطاليا ITALY	28371100 سيانيدات من صوديوم CYANIDES OF SODIUM			
1,686	350		دول أخرى Other Countries	12,599	2,140		أستراليا AUSTRALIA
11,355	1,478		Total المجموع	330	36		دول أخرى Other Countries
28429000 غيرها من املاح احماض، عضويه OTHER SALTS OF ORGANIC ACIDS				12,929	2,176		Total المجموع
1,109	285		الهند INDIA	28399000 غيرها من سيلكات OTHER SILICATES			
2,090	725		الصين الشعبية CHINA MAINLAND	1,803	869		الهند INDIA
1,209	205		الولايات المتحدة الأمريكية U.S.A	2,181	1,352		الصين الشعبية CHINA MAINLAND

الواردات حسب الاصناف والدول

لعام ٢٠١٠ م

Imports According to commodities and Countries
For the Year of 2010

Table No (10)

جدول رقم (١٠)

القيمة الف ريال Value (ooo SR)	الوزن بالطن Weight (Tons)	الكمية Units	Commodity / Country السلعة / الدولة	القيمة الف ريال Value (ooo SR)	الوزن بالطن Weight (Tons)	الكمية Units	Commodity / Country السلعة / الدولة
2,063	1,245		اسبانيا SPAIN	17,746	470		المانيا GERMANY
3,444	1,002		دول أخرى Other Countries	2,047	65		المملكة المتحدة U.K
11,391	4,549		Total المجموع	1,600	389		البوسنة والهرسك BOSNIAHERZEGOVI
28491000 كاربيدات من كالسيوم				28444010 عناصر مشعة معدة للأغراض، الطبيه			
CARBIDES OF CALCIUM				RADIOACTIVE ELEMENTS PREPARED FOR MEDICAL PURPOSES			
1,480	143		الهند INDIA	1,389	150		دول أخرى Other Countries
7,178	2,754		الصين الشعبية CHINA MAINLAND	36,544	2,297		Total المجموع
11,043	3,446		جنوب افريقيا SOUTH AFRICA	28444010 عناصر مشعة معدة للأغراض، الطبيه			
225	91		دول أخرى Other Countries	RADIOACTIVE ELEMENTS PREPARED FOR MEDICAL PURPOSES			
19,927	6,434		Total المجموع	1,272	7		سوريا SYRIA
29 منتجات كيمياويه عضويه				1,307	3		الولايات المتحدة الامريكية U.S.A
29 ORGANIC CHEMICALS				1,938	9		كندا CANADA
29011030 بنتانات				1,246	9		المملكة المتحدة U.K
PENTANES				4,607	25		دول أخرى Other Countries
4,636	830		الهند INDIA	10,370	52		Total المجموع
4,468	716		الصين الشعبية CHINA MAINLAND	28444090 غيرها من عناصر مشعه			
4,990	736		الولايات المتحدة الامريكية U.S.A	OTHER RADIOACTIVE ELEMENTS			
7,017	1,406		بلجيكا BELGIUM	20,819	20		الولايات المتحدة الامريكية U.S.A
5,130	1,060		فرنسا FRANCE	1,060			النرويج NORWAY
11			دول أخرى Other Countries	1,466	3		دول أخرى Other Countries
26,253	4,749		Total المجموع	23,345	23		Total المجموع
29011040 هكسانات				28470000 فوق اوكسيد الهيدروجين			
HEXANES				HYDROGEN PEROXIDE			
11,938	3,076		سنغافورة SINGAPORE	1,753	709		هولندا HOLLAND
7,674	1,708		كوريا الجنوبية SOUTH KOREA	4,131	1,594		بلجيكا BELGIUM

الواردات حسب الاصناف والدول

لعام ٢٠١٠ م

Imports According to commodities and Countries
For the Year of 2010

Table No (10)

جدول رقم (١٠)

القيمة الف ريال Value (ooo SR)	الوزن بالطن Weight (Tons)	الكمية Units	Commodity / Country	السلعة الدولة / الدولة	القيمة الف ريال Value (ooo SR)	الوزن بالطن Weight (Tons)	الكمية Units	Commodity / Country	السلعة الدولة / الدولة
133,809	37,047		MALAYSIA	ماليزيا	22,110	6,040		HOLLAND	هولندا
23,626	6,098		SINGAPORE	سنغافورة	32,806	7,183		BELGIUM	بلجيكا
188,182	54,329		SOUTH KOREA	كوريا الجنوبية	561	62		Other Countries	دول أخرى
34,458	8,900		JAPAN	اليابان	75,088	18,069		Total	المجموع
176,035	50,021		INDONESIA	اندونيسيا	29012300 بوتان (بوتلين)- وايزوميراته				
29	4		Other Countries	دول أخرى	BUTENE (BUTYLENE) AND ISOMERS THEREOF				
1,756,943	505,364		Total	المجموع	18,869	2,117		BELGIUM	بلجيكا
29023000 تولوين					469	52		Other Countries	دول أخرى
TOLUENE					19,338	2,169		Total	المجموع
5,120	1,565		SINGAPORE	سنغافورة	29012960 بيوتين				
8,844	1,557		SOUTH KOREA	كوريا الجنوبية	BUTENE				
3,160	295		JAPAN	اليابان	26,652	4,315		TAIWAN	تايوان
1,429	153		U.S.A	الولايات المتحدة الامريكية	71,879	11,678		SOUTH KOREA	كوريا الجنوبية
2,286	480		GERMANY	المانيا	47,888	5,643		U.S.A	الولايات المتحدة الامريكية
1,540	250		Other Countries	دول أخرى	14,460	2,053		BRAZIL	البرازيل
22,379	4,301		Total	المجموع	115,798	19,683		BELGIUM	بلجيكا
29024400 ايزوميرات اكسيلين مخلوطة					64	1		Other Countries	دول أخرى
MIXED XYLENE ISOMERS					276,740	43,372		Total	المجموع
3,051	784		IRAN	ايران	29022000 بنزين				
3,019	542		SOUTH KOREA	كوريا الجنوبية	BENZENE				
3,346	2		JAPAN	اليابان	230,045	67,352		SULTANATE OF OMA	سلطنة عمان
2,179	520		U.S.A	الولايات المتحدة الامريكية	31,815	10,000		IRAN	ايران
1,212	312		PORTUGAL	البرتغال	854,200	246,846		INDIA	الهند
					84,745	24,767		THAILAND	تايلند

الواردات حسب الاصناف والدول

لعام ٢٠١٠ م

Imports According to commodities and Countries
For the Year of 2010

Table No (10)

جدول رقم (١٠)

القيمة الف ريال Value (ooo SR)	الوزن بالطن Weight (Tons)	الكمية Units	Commodity / Country السلعة / الدولة	القيمة الف ريال Value (ooo SR)	الوزن بالطن Weight (Tons)	الكمية Units	Commodity / Country السلعة / الدولة
1,826	530		كوريا الجنوبية SOUTH KOREA	2,943	761		هولندا HOLLAND
4,772	1,396		المملكة المتحدة U.K	3,456	1,000		اسبانيا SPAIN
2,125	665		روسيا الاتحادية RUSSIA	3,555	645		دول أخرى Other Countries
1,904	478		دول أخرى Other Countries	22,762	4,566		المجموع Total
12,423	3,543		Total				
29033990 غيرها من مشتقات هيدروكربونات لا دورية فلورية أو برومية Other derivatives of hydrocarbons are periodically fluorescent or				29029020 نفتالين			
1,787	214		الهند INDIA	6,375	1,695		ايران IRAN
8,845	232		الصين الشعبية CHINA MAINLAND	18,211	4,629		اليابان JAPAN
4,767	197		الولايات المتحدة الامريكية U.S.A	24,535	6,203		الدنمرك DENMARK
5,016	125		المانيا GERMANY	18,491	4,457		اوكرانيا UKRAINE
1,353	55		بلجيكا BELGIUM	6,682	1,560		تشيكيا CZECH REPUBLIC
2,836	179		فرنسا FRANCE	422	99		دول أخرى Other Countries
781	86		دول أخرى Other Countries	74,716	18,643		المجموع Total
25,384	1,087		Total	29029090 غيرها من هيدروكربونات دورية OTHER CYCLIC HYDROCARBONS			
29034300 ثالث كلوريد ثالث فلورميثان ، THIRD CHLORIDE, THIRD FLORMETHANE				1,008	57		الولايات المتحدة الامريكية U.S.A
1,538	186		الهند INDIA	1,217	173		المانيا GERMANY
7,671	308		الولايات المتحدة الامريكية U.S.A	16,176	4,620		هولندا HOLLAND
2,007	112		هولندا HOLLAND	5,614	230		المملكة المتحدة U.K
694	51		دول أخرى Other Countries	920	117		دول أخرى Other Countries
11,911	657		Total	24,936	5,197		المجموع Total
29034510 كلوروثالث فلورايتان ، HALOGENATED DERIVATIVES OF ACYCLIC HYDROCARBONS				29031200 ثنائي كلوروميثان (كلورور الميثيلين). DICHLOROMETHANE (METHYLENE CHLORIDE)			
				1,795	475		الصين الشعبية CHINA MAINLAND

الواردات حسب الأصناف والدول

لعام ٢٠١٠ م

Imports According to commodities and Countries
For the Year of 2010

Table No (10)

جدول رقم (١٠)

القيمة الف ريال Value (ooo SR)	الوزن بالطن Weight (Tons)	الكمية Units	Commodity / Country	السلعة الدولة / الدولة	القيمة الف ريال Value (ooo SR)	الوزن بالطن Weight (Tons)	الكمية Units	Commodity / Country	السلعة الدولة / الدولة		
633	68			دول أخرى	6,274	1,020		INDIA	الهند		
				Other Countries							
12,935	1,667		Total	المجموع	8,450	1,315		CHINA MAINLAND	الصين الشعبية		
مشتقات هيدروكربونات مسلفته واملحها واستيراتها 29041000					1,278					135	الولايات المتحدة الأمريكية
DERIVATIVES CONTAINING ONLY SULPHO GROUPS					U.S.A						
8,193	3,125			الصين الشعبية	523	165		Other Countries	دول أخرى		
				CHINA MAINLAND				Total	المجموع		
1,464	53			الولايات المتحدة الأمريكية	16,525	2,634					
				U.S.A	مشتقات الميثان أوالإيثان أوالبروبين مع الفلوروكالور 29034910						
1,978	228			بلجيكا	DERIVATIVES CONTAINING ONLY NITRO GROUPS						
				BELGIUM	7,948	1,056		INDIA	الهند		
2,226	275			دول أخرى	7,052	1,270		CHINA MAINLAND	الصين الشعبية		
				Other Countries	1,571	349		Other Countries	دول أخرى		
13,862	3,682		Total	المجموع	16,571	2,676		Total	المجموع		
بروبان 1 _ اول (كحول البروبيل) - وبروبان 2 _ اول 29051200					كلورو ثاني فلورو ميثان (24) 29034930						
PROPAN-1-OL (PROPYL ALCOHOL) AND PROPAN-2-OL					METHANE BIFLOUR CHLORO (24)						
2,546	491			الإمارات العربية المتحدة	13,207	1,824		INDIA	الهند		
				UNITED ARAB EMIRA	12,287	1,738		CHINA MAINLAND	الصين الشعبية		
4,518	862			تايوان	6,022	541		U.S.A	الولايات المتحدة الأمريكية		
				TAIWAN	5,481	258		GERMANY	المانيا		
1,931	364			كوريا الجنوبية	17,493	1,671		HOLLAND	هولندا		
				SOUTH KOREA	218	14		Other Countries	دول أخرى		
28,805	5,832			جنوب أفريقيا	54,707	6,047		Total	المجموع		
				SOUTH AFRICA	غيرها من مشتقات اخرفوق مهلجنة 29034990						
4,159	679			الولايات المتحدة الأمريكية	DERIVATIVES CONTAINING ONLY NITRO GROUPS						
				U.S.A	4,207	501		INDIA	الهند		
4,570	783			كندا	8,094	1,098		CHINA MAINLAND	الصين الشعبية		
				CANADA	OTHER ACYCLIC ALCOHOLS AND DERIVATIVES 29051990						
1,032	128			السويد							
				SWEDEN							
3,002	453			المانيا							
				GERMANY							
4,249	725			هولندا							
				HOLLAND							
1,012	147			دول أخرى							
				Other Countries							
55,823	10,463		Total	المجموع							
غيرها من كحولات ومشتقات لانوريه 29051990											
OTHER ACYCLIC ALCOHOLS AND DERIVATIVES											

الواردات حسب الاصناف والدول

لعام ٢٠١٠ م

Imports According to commodities and Countries
For the Year of 2010

Table No (10)

جدول رقم (١٠)

القيمة الف ريال Value (ooo SR)	الوزن بالطن Weight (Tons)	الكمية Units	Commodity / Country	السلعة الدولة / الدولة /	القيمة الف ريال Value (ooo SR)	الوزن بالطن Weight (Tons)	الكمية Units	Commodity / Country	السلعة الدولة / الدولة /
3,629	1,632		INDONESIA	اندونيسيا	2,686	107		INDIA	الهند
4,739	1,376		GERMANY	المانيا	17,948	2,560		THAILAND	تايلند
9,079	3,543		FRANCE	فرنسا	1,495	230		MALAYSIA	ماليزيا
38	1		Other Countries	دول أخرى	29,560	4,120		SINGAPORE	سنغافورة
21,483	8,633		Total	المجموع	2,187	200		U.S.A	الولايات المتحدة الأمريكية
29071110 فينول.					7,053	193		GERMANY	المانيا
Phenol					2,185	306		Other Countries	دول أخرى
2,387	774		TAIWAN	تايوان	63,115	7,717		Total	المجموع
5,814	894		SOUTH AFRICA	جنوب افريقيا	29053200 بروبيلين جلايكول (بروبان 1,2 _ ديول).				
7,414	1,548		SPAIN	اسبانيا	PROPYLENE GLYCOL (PROPANE-1,2-DIOL)				
1,022	147		Other Countries	دول أخرى	13,637	2,366		SINGAPORE	سنغافورة
16,638	3,364		Total	المجموع	32,405	5,873		CHINA MAINLAND	الصين الشعبية
29071900 غيرها من فينولات احاديه (مونوفينولات).					10,223	1,814		SOUTH KOREA	كوريا الجنوبية
OTHER MONOPHENOLS					16,455	2,682		U.S.A	الولايات المتحدة الأمريكية
4,472	616		SWITZERLAND	سويسرا	3,860	519		GERMANY	المانيا
31,748	4,842		FRANCE	فرنسا	13,809	1,975		HOLLAND	هولندا
1,329	94		Other Countries	دول أخرى	1,854	275		BELGIUM	بلجيكا
37,549	5,552		Total	المجموع	1,315	186		FRANCE	فرنسا
29072300 ايزوبروبيل ايدين ديفينول واملاحه					1,096	154		Other Countries	دول أخرى
4,4 -ISOPROPYLIDENEDIPHENOL AND SALTS					94,654	15,844		Total	المجموع
3,074	360		TAIWAN	تايوان	29054400 د _ غلوسيتول (سوربيتول).				
1,941	255		SOUTH KOREA	كوريا الجنوبية	D-GLUCITOL (SORBITOL)				
2,715	354		U.S.A	الولايات المتحدة الأمريكية	3,998	2,080		CHINA MAINLAND	الصين الشعبية
1,366	90		GERMANY	المانيا					

الواردات حسب الأصناف والدول

لعام ٢٠١٠ م

Imports According to commodities and Countries
For the Year of 2010

Table No (10)

جدول رقم (١٠)

القيمة الف ريال Value (ooo SR)	الوزن بالطن Weight (Tons)	الكمية Units	Commodity / Country السلعة / الدولة	القيمة الف ريال Value (ooo SR)	الوزن بالطن Weight (Tons)	الكمية Units	Commodity / Country السلعة / الدولة
1,400	195		تايوان TAIWAN	1,321	112		دول أخرى Other Countries
1,354	266		كوريا الجنوبية SOUTH KOREA	10,417	1,172		المجموع Total
3,991	607		الولايات المتحدة الأمريكية U.S.A	29072900 غيرها من فينولات جماعيه (بولى فينولات)-			
1,164	120		المانيا GERMANY	OTHER POLYPHENOLS			
2,430	408		هولندا HOLLAND	1,145	59		الهند
1,296	149		بلجيكا BELGIUM	62,905	8,629		INDIA
12,681	272		المملكة المتحدة U.K	102,604	14,141		تايوان TAIWAN
2,383	325		دول أخرى Other Countries	20,411	2,449		كوريا الجنوبية SOUTH KOREA
26,699	2,342		المجموع Total	8,052	1,068		اليابان JAPAN
29096090 غيرها من فوق اوكسيد ميثيل ايثيل كيتون				7,019	1,008		الولايات المتحدة الأمريكية U.S.A
Other Methyl Ethyl Ketone Peroxide				18,150	2,200		المانيا GERMANY
8,786	454		المانيا GERMANY	941	118		هولندا HOLLAND
4,395	203		هولندا HOLLAND	221,227 29,671 دول أخرى Other Countries			
3,024	163		دول أخرى Other Countries	المجموع Total			
16,206	820		المجموع Total	29089100 دايونوسب (ايزو) و أملاحه			
29103000 1 _ كلورو _ 2 _ 3 ، _ ايبوكسى بروبان (ايبوكرو هيدرين)-				Dinoseb (ISO) and its salts			
1-CHLORO-2,3-EPOXYPROPANE (EPICHLOROHY-DRIN)				11,124	989		الصين الشعبية CHINA MAINLAND
27,431	3,997		تايوان TAIWAN	11,124	989		المجموع Total
43,719	5,993		الولايات المتحدة الأمريكية U.S.A	29094300 اثيرات احاديه البوتيل من جليكول الايثيلين			
19,792	3,148		المانيا GERMANY	MONOBUTYL ETHERS OF ETHYLENE GLYCOL			
2,745	347		تشيكيا CZECH REPUBLIC	17,425	2,637		الولايات المتحدة الأمريكية U.S.A
24	1		دول أخرى Other Countries	1,740	296		المملكة المتحدة U.K
93,710	13,486		المجموع Total	2,243	343		دول أخرى Other Countries
				21,408	3,276		المجموع Total
				29094900 غيرها من اثيرات كحولات			
				OTHER ETHER-ALCOHOLS			

الواردات حسب الأصناف والدول

لعام ٢٠١٠ م

Imports According to commodities and Countries
For the Year of 2010

Table No (10)

جدول رقم (١٠)

القيمة الف ريال Value (ooo SR)	الوزن بالطن Weight (Tons)	الكمية Units	السلعة الدولة / Commodity / Country	القيمة الف ريال Value (ooo SR)	الوزن بالطن Weight (Tons)	الكمية Units	السلعة الدولة / Commodity / Country
38,425	7,540		Total المجموع				
			29153100 خلات الاثيل				29121900 غيرها من الدهيدات دوريه
			ETHYL ACETATE				OTHER ACYCLIC ALDEHYDES
9,697	2,250		الهند INDIA	3,818	351		الولايات المتحدة الأمريكية U.S.A
14,778	3,235		الصين الشعبية CHINA MAINLAND	4,584	573		المانيا GERMANY
1,353	307		جنوب افريقيا SOUTH AFRICA	1,712	298		دول أخرى Other Countries
1,292	284		المملكة المتحدة U.K	10,113	1,221		Total المجموع
972	224		دول أخرى Other Countries				29141100 اسيتون
28,092	6,299		Total المجموع				ACETONE
			29157010 حمض الاستيك (الدهنيك)	1,061	242		سنغافورة SINGAPORE
			STEARIC ACID	7,105	1,741		تايوان TAIWAN
3,291	493		الامارات العربية المتحدة UNITED ARAB EMIRA	6,139	1,029		اسبانيا SPAIN
1,134	152		الهند INDIA	2,573	458		دول أخرى Other Countries
9,238	1,838		ماليزيا MALAYSIA	16,877	3,471		Total المجموع
1,926	282		سنغافورة SINGAPORE				29147000 مشتقات مهلجنة او مسلفنه او منترته او منترزه من كيتونات
1,361	343		اندونيسيا INDONESIA				HALOGENATED, SULPHONATED, NITRATED DERIVATIVES
4,753	1,320		استراليا AUSTRALIA	35,073	2,567		كندا CANADA
1,769	76		المانيا GERMANY	363	4		دول أخرى Other Countries
1,301	127		دول أخرى Other Countries	35,436	2,571		Total المجموع
24,773	4,631		Total المجموع				29151200 املاح حمض، نمليك (الفورميك).
			29157090 غيرها من حمض الاستيك				SALTS OF FORMIC ACID
			Other Stearic Acid	8,460	2,064		الصين الشعبية CHINA MAINLAND
8,102	1,553		ماليزيا MALAYSIA	16,269	3,474		السويد SWEDEN
16,525	2,688		سنغافورة SINGAPORE	7,643	984		النرويج NORWAY
				4,766	795		بلجيكا BELGIUM
				1,288	223		دول أخرى Other Countries

Imports According to commodities and Countries

For the Year of 2010

Table No (10)

جدول رقم (١٠)

القيمة الف ريال Value (ooo SR)	الوزن بالطن Weight (Tons)	الكمية Units	Commodity / Country السلعة / الدولة	القيمة الف ريال Value (ooo SR)	الوزن بالطن Weight (Tons)	الكمية Units	Commodity / Country السلعة / الدولة
			استيرات حمض، اكرليك 29161200	11,108	1,970		الصين الشعبية CHINA MAINLAND
			ESTERS OF ACRYLIC ACID	1,208	61		اليابان JAPAN
14,577	1,305		الصين الشعبية CHINA MAINLAND	1,334	199		دول أخرى Other Countries
5,453	681		تايوان TAIWAN	38,277	6,471		المجموع
7,642	774		كوريا الجنوبية SOUTH KOREA				
3,122	421		اليابان JAPAN				
21,860	2,585		جنوب افريقيا SOUTH AFRICA				
3,713	525		الولايات المتحدة الامريكية U.S.A				
1,859	154		بلجيكا BELGIUM				
4,148	371		المملكة المتحدة U.K				
12,716	1,567		فرنسا FRANCE				
1,297	199		روسيا الاتحادية RUSSIA				
2,053	302		دول أخرى Other Countries				
78,440	8,883		Total المجموع				
			غيرها من احماض،كاربوكسيليه احاديه مشبعه 29159000				
			OTHER SATURATED MONOCARBOXYLIC ACIDS				
				1,906	86		الهند INDIA
				5,111	845		سنغافورة SINGAPORE
				1,428	56		المانيا GERMANY
				5,722	631		هولندا HOLLAND
				1,062	44		بلجيكا BELGIUM
				1,095	139		فرنسا FRANCE
				3,374	290		دول أخرى Other Countries
				19,698	2,092		Total المجموع
			غيرها من احماض،كاربوكسيليه احاديه غير مشبعه 29161900				
			OTHER UNSATURATED MONOCARBOXYLIC ACIDS				
				2,910	392		الصين الشعبية CHINA MAINLAND
				1,059	132		كوريا الجنوبية SOUTH KOREA
				32,749	10,260		اليابان JAPAN
				2,866	344		اندونيسيا INDONESIA
				10,585	3,627		ايطاليا ITALY
				2,408	305		دول أخرى Other Countries
				52,577	15,061		Total المجموع
			انهدريد ماليك 29171400				
			MALEIC ANHYDRIDE				
				9,668	1,776		ماليزيا MALAYSIA

الواردات حسب الأصناف والدول

لعام ٢٠١٠ م

Imports According to commodities and Countries
For the Year of 2010

Table No (10)

جدول رقم (١٠)

القيمة الف ريال Value (ooo SR)	الوزن بالطن Weight (Tons)	الكمية Units	Commodity / Country	السلعة الدولة / الدولة	القيمة الف ريال Value (ooo SR)	الوزن بالطن Weight (Tons)	الكمية Units	Commodity / Country	السلعة الدولة / الدولة
			انهدريد فتاليك	29173500	1,249	200		SINGAPORE	سنغافورة
			PHTHALIC ANHYDRIDE		9,683	1,752		CHINA MAINLAND	الصين الشعبية
17,142	3,477		INDIA	الهند	7,692	1,495		TAIWAN	تايوان
16,889	3,618		TAIWAN	تايوان	2,378	440		SOUTH KOREA	كوريا الجنوبية
120,368	27,111		SOUTH KOREA	كوريا الجنوبية	36,026	5,119		U.K	المملكة المتحدة
2,123	506		AUSTRIA	النمسا	547	106		Other Countries	دول أخرى
2,046	459		ITALY	إيطاليا	67,244	10,887		Total	المجموع
1,842	350		Other Countries	دول أخرى				29172000	احماض، كاربوكسيلية جماعية (سيكلاتيه، سيكلتنيه، سيكلوترينيه).
160,410	35,521		Total	المجموع				CYCLANIC, CYCLENIC OR CYCLOTERPENIC POLYCARBOXYLIC ACID	
			حمض، تيريفتاليك واملاحه	29173600	24,715	4,944		U.K	المملكة المتحدة
			TEREPHTHALIC ACID AND ITS SALTS		454	28		Other Countries	دول أخرى
4,191	803		SOUTH KOREA	كوريا الجنوبية	25,169	4,971		Total	المجموع
24,989	5,247		BELGIUM	بلجيكا				29173300	اورثوفتالات الدينونيل او الديدسيل
			Other Countries	دول أخرى				DINONYL OR DIDECYL ORTHOPHTHALATES	
29,181	6,050		Total	المجموع	15,934	2,319		HOLLAND	هولندا
			غيرها من فيثالات الرصاص	29173990	2,072	240		Other Countries	دول أخرى
			Other Lead Phthalate		18,006	2,559		Total	المجموع
8,583	1,087		INDIA	الهند				29173400	استيرات اخر من حمض، اورثوفتاليك
1,679	198		SINGAPORE	سنغافورة				OTHER ESTERS OF ORTHOPHTHALIC ACID	
1,484	192		CHINA MAINLAND	الصين الشعبية	1,309	186		INDIA	الهند
23,470	4,972		SOUTH KOREA	كوريا الجنوبية	8,268	1,199		TAIWAN	تايوان
14,913	3,579		BELGIUM	بلجيكا	1,078	111		U.S.A	الولايات المتحدة الأمريكية
551	83		Other Countries	دول أخرى	1,072	127		Total	المجموع
50,682	10,111		Total	المجموع	11,726	1,622			

الواردات حسب الاصناف والدول

لعام ٢٠١٠ م

Imports According to commodities and Countries
For the Year of 2010

Table No (10)

جدول رقم (١٠)

القيمة الف ريال Value (ooo SR)	الوزن بالطن Weight (Tons)	الكمية Units	السلعة Commodity / Country الدولة /	القيمة الف ريال Value (ooo SR)	الوزن بالطن Weight (Tons)	الكمية Units	السلعة Commodity / Country الدولة /
14,421	1,236		الولايات المتحدة الامريكية U.S.A				حمض، ستريك (حمض، الليمون)- 29181400
8,915	500		المانيا GERMANY				CITRIC ACID
1,156	77		هولندا HOLLAND	1,169	288		ماليزيا MALAYSIA
2,267	116		بلجيكا BELGIUM	19,790	5,908		الصين الشعبية CHINA MAINLAND
1,168	66		دول أخرى Other Countries	5,469	987		النمسا AUSTRIA
48,387	4,046		Total المجموع	1,263	164		المانيا GERMANY
			احادى ايثانول امين واملاحه 29221100	3,795	579		بلجيكا BELGIUM
			MONOETHANOLAMINE AND ITS SALTS	833	90		دول أخرى Other Countries
10,673	1,376		الامارات العربية المتحدة UNITED ARAB EMIRA	32,319	8,017		Total المجموع
5,816	914		تايوان TAIWAN				29182900 غيرها من احماض،كاربوكسيلية ذات وظيفه فينولية
3,557	626		الفلبين PHILIPPINES				OTHER CARBOXYLIC ACIDS WITH PHENOL FUNCTION
9,247	1,193		الولايات المتحدة الامريكية U.S.A	2,506	131		سنغافورة SINGAPORE
6,090	471		هولندا HOLLAND	8,678	684		تايوان TAIWAN
4,642	790		دول أخرى Other Countries	18,625	1,047		سويسرا SWITZERLAND
40,025	5,371		Total المجموع	1,912	110		المانيا GERMANY
			غيرها من اثيل ثاني ايثانول وثاني ميثانول امين (24) 29221990	2,858	229		دول أخرى Other Countries
			OTHERS FROM AMINE BI (24)LYHTE LONAHE-IB DNA LONAHEM-	34,579	2,201		Total المجموع
1,930	177		الصين الشعبية CHINA MAINLAND				29209090 غيرها من الفوسفيت (1/13)
1,164	190		تايوان TAIWAN				OTHERS FROM PHOSPHITE (1/13)
3,937	273		الولايات المتحدة الامريكية U.S.A	4,446	456		الهند INDIA
3,187	263		المانيا GERMANY	1,510	74		سنغافورة SINGAPORE
2,267	120		هولندا HOLLAND	3,039	706		الصين الشعبية CHINA MAINLAND
6,653	239		بلجيكا BELGIUM	10,312	765		تايوان TAIWAN
				1,152	49		كوريا الجنوبية SOUTH KOREA

الواردات حسب الأصناف والدول

لعام ٢٠١٠ م

Imports According to commodities and Countries
For the Year of 2010

Table No (10)

جدول رقم (١٠)

القيمة الف ريال Value (ooo SR)	الوزن بالطن Weight (Tons)	الكمية Units	Commodity / Country	السلعة الدولة / الدولة	القيمة الف ريال Value (ooo SR)	الوزن بالطن Weight (Tons)	الكمية Units	Commodity / Country	السلعة الدولة / الدولة
				فينولات كحوليه امينيه ، وفينولات حمضيه امينيه	3,087	436			دول أخرى
				AMINO-ALCOHOL-PHENOLS, AMINO-ACID-PHENOLS	22,225	1,697			المجموع
2,465	16		سويسرا	SWITZERLAND					
37,647	3,040		المانيا	GERMANY					
4,302	184		المملكة المتحدة	U.K					
5,849	327		فرنسا	FRANCE					
4,114	264		دول أخرى	Other Countries					
54,375	3,831		Total	المجموع					
				غيرها من املاح الامونيوم	29224100				
				OTHER AMMONIUM SALTS					
3,210	396		الإمارات العربية المتحدة	UNITED ARAB EMIRA					
2,732	515		جنوب افريقيا	SOUTH AFRICA					
22,509	2,392		الولايات المتحدة الامريكية	U.S.A					
1,681	108		هولندا	HOLLAND					
1,523	220		المملكة المتحدة	U.K					
4,274	432		دول أخرى	Other Countries					
35,930	4,062		Total	المجموع					
				غيرها من املاح الامونيوم	29224200				
				OTHER AMMONIUM SALTS					
7,693	1,746		ماليزيا	MALAYSIA					
6,661	1,712		الصين الشعبية	CHINA MAINLAND					
6,527	972		اندونيسيا	INDONESIA					
344	99		دول أخرى	Other Countries					
21,225	4,529		Total	المجموع					
				غيرها من املاح الامونيوم	29224900				
				OTHER AMINO-ACIDS					
1,315	99		الهند	INDIA					
3,271	474		هولندا	HOLLAND					
3,031	271		المملكة المتحدة	U.K					
1,555	157		فرنسا	FRANCE					
4,408	306		دول أخرى	Other Countries					
13,580	1,307		Total	المجموع					
				غيرها من املاح الامونيوم	29224900				
				OTHER AMINO-ACIDS					
8,786	522		الهند	INDIA					
7,135	351		الصين الشعبية	CHINA MAINLAND					
1,039	108		اليابان	JAPAN					
31,321	2,027		المملكة المتحدة	U.K					
1,856	195		دول أخرى	Other Countries					

الواردات حسب الاصناف والدول

لعام ٢٠١٠ م

Imports According to commodities and Countries
For the Year of 2010

Table No (10)

جدول رقم (١٠)

القيمة الف ريال Value (ooo SR)	الوزن بالطن Weight (Tons)	الكمية Units	Commodity / Country السلعة / الدولة	القيمة الف ريال Value (ooo SR)	الوزن بالطن Weight (Tons)	الكمية Units	Commodity / Country السلعة / الدولة
19,396	1,824		فرنسا FRANCE	50,136	3,203		Total المجموع
2,198	300		اسبانيا SPAIN				29242900 غيرها من اميدات دوريه
1,635	140		بولندا POLAND				OTHER CYCLIC AMIDES
2,589	296		دول أخرى Other Countries	2,161	3		الهند INDIA
161,199	15,811		Total المجموع	4,556	251		الصين الشعبية CHINA MAINLAND
				2,371	169		تايوان TAIWAN
				6,909	235		الولايات المتحدة الامريكية U.S.A
				1,366	78		المانيا GERMANY
				1,016	96		فرنسا FRANCE
				1,220	1		اسبانيا SPAIN
				268	32		دول أخرى Other Countries
				19,868	866		Total المجموع
							29304000 ميتيونين
							METHIONINE
							الولايات المتحدة الامريكية U.S.A
							بلجيكا BELGIUM
							فرنسا FRANCE
							Total المجموع
							29309079 غيرها من مركبات عضوية كبريتية
							Other organic compounds sulphuric
							بلجيكا BELGIUM
							فرنسا FRANCE
							دول أخرى Other Countries
							Total المجموع
							29309090 غيرها من مركبات كبريت عضوية
							Other sulfur compounds membership
							الصين الشعبية CHINA MAINLAND
							الولايات المتحدة الامريكية U.S.A
							فرنسا FRANCE
							دول أخرى Other Countries
							Total المجموع
							29291000 ايروسيناتات
							ISOCYANATES
							الاردن JORDAN
							الصين الشعبية CHINA MAINLAND
							كوريا الجنوبية SOUTH KOREA
							اليابان JAPAN
							الولايات المتحدة الامريكية U.S.A
							المانيا GERMANY
							هولندا HOLLAND
							بلجيكا BELGIUM
							المملكة المتحدة U.K

الواردات حسب الاصناف والدول

لعام ٢٠١٠ م

Imports According to commodities and Countries
For the Year of 2010

Table No (10)

جدول رقم (١٠)

القيمة الف ريال Value (ooo SR)	الوزن بالطن Weight (Tons)	الكمية Commodity / Country Units	السلعة الدولة / الدولة	القيمة الف ريال Value (ooo SR)	الوزن بالطن Weight (Tons)	الكمية Commodity / Country Units	السلعة الدولة / الدولة
10,432	806	Total	المجموع				
		غيرها من مركبات دورية غير منسجمة					
		29329900	Other organic compounds phosphorous				
		OTHERS HETERROCYCLIC COMPOUNDS					
3,218	167	الهند	INDIA	1,349	300	الصين الشعبية	CHINA MAINLAND
5,282	33	الولايات المتحدة الامريكية	U.S.A	1,007	5	اليابان	JAPAN
2,288	271	ايطاليا	ITALY	7,760	730	الولايات المتحدة الامريكية	U.S.A
2,413	156	دول أخرى	Other Countries	8,337	273	بلجيكا	BELGIUM
13,201	627	Total	المجموع	1,356	148	دول أخرى	Other Countries
		غيرها كونيوكليدينيل-3-اوال(24)					
		29333990	Other organic compounds and inorganic				
		OTHERS LO-3-ELINEDILC-ONIOHC (24)					
2,411	8	الهند	INDIA	2,147	419	الصين الشعبية	CHINA MAINLAND
6,396	240	تايلند	THAILAND	13,949	438	الولايات المتحدة الامريكية	U.S.A
32,505	1,146	الولايات المتحدة الامريكية	U.S.A	7,817	263	المانيا	GERMANY
1,707	51	المكسيك	MEXICO	12,430	492	هولندا	HOLLAND
10,722	6	ايرلندا	IRELAND	13,443	489	بلجيكا	BELGIUM
1,078	106	المانيا	GERMANY	3,810	256	المملكة المتحدة	U.K
1,471	22	دول أخرى	Other Countries	2,291	614	دول أخرى	Other Countries
56,290	1,578	Total	المجموع	55,887	2,971	Total	المجموع
		غيرها من مركبات تتضمن بنيتها حلقه باريميدين او بيرازين					
		29335900	OTHER COMPOUNDS WITH UNFUSED FURAN RING				
		OTHER COMPOUNDS WITH PYRIMIDINE OR PIPERAZINE RING					
2,706	19	الهند	INDIA	4,826	4	سنغافورة	SINGAPORE
7,139	311	الصين الشعبية	CHINA MAINLAND	2,222	336	الولايات المتحدة الامريكية	U.S.A
2,595	9	اسبانيا	SPAIN	1,827	274	المانيا	GERMANY
810	110	دول أخرى	Other Countries	1,556	192	دول أخرى	Other Countries
13,250	449	Total	المجموع			Total	المجموع

الواردات حسب الأصناف والدول

لعام ٢٠١٠ م

Imports According to commodities and Countries
For the Year of 2010

Table No (10)

جدول رقم (١٠)

القيمة الف ريال Value (ooo SR)	الوزن بالطن Weight (Tons)	الكمية Units	Commodity / Country السلعة / الدولة	القيمة الف ريال Value (ooo SR)	الوزن بالطن Weight (Tons)	الكمية Units	Commodity / Country السلعة / الدولة
29349990 غيرها من الفينول الاحمر				29336100 ميلامين			
Other PHENOL RED				MELAMINE			
1,243	29		الهند INDIA	8,740	1,622		الصين الشعبية CHINA MAINLAND
4,500	183		الصين الشعبية CHINA MAINLAND	12,085	2,203		اليابان JAPAN
4,279	1		ايرلندا IRELAND	1,586	204		دول أخرى Other Countries
3,372	113		دول أخرى Other Countries	22,411	4,028		Total المجموع
13,395	327		Total المجموع	29336900 غيرها من مركبات تتضمن بنيتها حلقة ترايا زين غير منصهره			
29350000 سلفوناميدات				OTHER COMPOUNDS WITH UNFUSED TRIAZINE RING			
SULPHONAMIDES							
62,103	15		الولايات المتحدة الامريكية U.S.A	6,099	432		الصين الشعبية CHINA MAINLAND
3,452	76		دول أخرى Other Countries	2,683	149		اليابان JAPAN
65,554	91		Total المجموع	1,237	68		الولايات المتحدة الامريكية U.S.A
29362700 ومشتقاته C فيتامين				29339990 غيرها من نيترو وثلاثي ورياعي نيترو كاربازول			
VITAMIN C AND ITS DERIVATIVES				Other NITRO CARBAZOLE, TRI NITRO CARBAZOLE, & TETRA NITRO CARBAZOLE			
10,536	345		الصين الشعبية CHINA MAINLAND	1,333	9		الهند INDIA
7,967	114		المملكة المتحدة U.K	1,859	81		الصين الشعبية CHINA MAINLAND
999	36		دول أخرى Other Countries	2,591	192		الولايات المتحدة الامريكية U.S.A
19,502	495		Total المجموع	13,445	10		ايرلندا IRELAND
29362800 ومشتقاته E فيتامين				29339990 غيرها من نيترو وثلاثي ورياعي نيترو كاربازول			
VITAMIN E AND ITS DERIVATIVES				Other NITRO CARBAZOLE, TRI NITRO CARBAZOLE, & TETRA NITRO CARBAZOLE			
17,648	257		سويسرا SWITZERLAND	1,677	39		سويسرا SWITZERLAND
6,585	100		المانيا GERMANY	5,390	161		المانيا GERMANY
1,070	16		فرنسا FRANCE	8,111	189		ايطاليا ITALY
916	21		دول أخرى Other Countries	853	10		دول أخرى Other Countries
26,219	394		Total المجموع	35,261	691		Total المجموع

الواردات حسب الاصناف والدول

لعام ٢٠١٠ م

Imports According to commodities and Countries
For the Year of 2010

Table No (10)

جدول رقم (١٠)

القيمة الف ريال Value (ooo SR)	الوزن بالطن Weight (Tons)	الكمية Units	Commodity / Country السلعة / الدولة	القيمة الف ريال Value (ooo SR)	الوزن بالطن Weight (Tons)	الكمية Units	Commodity / Country السلعة / الدولة
1,050	2		كوريا الجنوبية SOUTH KOREA	29362900 فيتامينات اخر ومشتقاتها			
3,054	1		اليابان JAPAN	OTHER VITAMINS AND THEIR DERIVATIVES			
1,151	23		النمسا AUSTRIA	1,211	35		الهند INDIA
7,463	68		اسبانيا SPAIN	1,222	160		الصين الشعبية CHINA MAINLAND
3			دول أخرى Other Countries	6,727	162		الولايات المتحدة الامريكية U.S.A
35,186	251		Total المجموع	1,693	33		الدنمرك DENMARK
29412000 سترپتومايسين ومشتقاتها، املاح هذه المنتجات				4,926	57		سويسرا SWITZERLAND
STREPTOMYCINS AND THEIR DERIVATIVES				3,106	80		المملكة المتحدة U.K
1,316	26		الصين الشعبية CHINA MAINLAND	3,735	56		فرنسا FRANCE
17,647	20		هولندا HOLLAND	1,784	56		دول أخرى Other Countries
98			دول أخرى Other Countries	24,405	639		Total المجموع
19,061	46		Total المجموع	29369000 غيرها من فيتامينات بما في ذلك المركبات الطبيعيه			
29419000 غيرها من مضادات حيويه				OTHER VITAMINS, INCLUDING NATURAL CONCENTRATES			
OTHER ANTIBIOTICS				5,032	230		سويسرا SWITZERLAND
12,239	57		الهند INDIA	2,891	13		المانيا GERMANY
22,594	243		الصين الشعبية CHINA MAINLAND	1,192	143		هولندا HOLLAND
4,785	8		كوريا الجنوبية SOUTH KOREA	4,032	70		فرنسا FRANCE
34,348	23		اليابان JAPAN	1,961	151		دول أخرى Other Countries
2,505	4		المكسيك MEXICO	15,108	607		Total المجموع
21,921	75		ايطاليا ITALY	29411000 بنسلين ومشتقاته			
6,292	40		اسبانيا SPAIN	PENICILLINS AND THEIR DERIVATIVES			
4,836	233		دول أخرى Other Countries	1,973	17		سلطنة عمان SULTANATE OF OMA
109,520	684		Total المجموع	19,141	131		سنغافورة SINGAPORE
				1,353	10		الصين الشعبية CHINA MAINLAND

الواردات حسب الاصناف والدول

لعام ٢٠١٠ م

Imports According to commodities and Countries
For the Year of 2010

Table No (10)

جدول رقم (١٠)

القيمة الف ريال Value (ooo SR)	الوزن بالطن Weight (Tons)	الكمية Units	Commodity / Country السلعة / الدولة	القيمة الف ريال Value (ooo SR)	الوزن بالطن Weight (Tons)	الكمية Units	Commodity / Country السلعة / الدولة
8,934	1,675		تركيا TURKEY				مركبات عضويه اخر 29420000
2,697	83		اسبانيا SPAIN				OTHER ORGANIC COMPOUNDS
2,268	91		دول أخرى Other Countries	1,171	10		سلطنة عمان SULTANATE OF OMA
196,560	15,880		Total المجموع	2,438	269		الإمارات العربية المتحدة UNITED ARAB EMIRA
30 منتجات الصيدلة				16,127	2,707		الهند INDIA
30 PHARMACEUTICAL PRODUCTS				2,616	745		تايلند THAILAND
30021000 امصال محده من دم محصن ومكونات دم اخر				4,307	715		ماليزيا MALAYSIA
ANTISERA AND OTHER BLOOD FRACTIONS				5,559	485		الصين الشعبية CHINA MAINLAND
4,149	9		استراليا AUSTRALIA	1,706	53		تايوان TAIWAN
4,205	8		الولايات المتحدة الامريكية U.S.A	9,363	397		كوريا الجنوبية SOUTH KOREA
1,148	2		سويسرا SWITZERLAND	18,625	92		اليابان JAPAN
2,143	2		النمسا AUSTRIA	1,656	238		اندونيسيا INDONESIA
89,267	98		المانيا GERMANY	1,397	138		مصر EGYPT
2,730	2		بلجيكا BELGIUM	24,930	692		الولايات المتحدة الامريكية U.S.A
13,821	3		ايطاليا ITALY	1,361	6		ايرلندا IRELAND
570	1		دول أخرى Other Countries	1,843	86		سويسرا SWITZERLAND
118,033	124		Total المجموع	67,214	6,616		المانيا GERMANY
30022000 لقاحات للطب البشرى				2,841	96		هولندا HOLLAND
VACCINES FOR HUMAN MEDICINE				3,462	97		بلجيكا BELGIUM
1,295	16		الاردن JORDAN	4,465	175		المملكة المتحدة U.K
76,027	25		الولايات المتحدة الامريكية U.S.A	7,400	235		فرنسا FRANCE
13,671	5		كندا CANADA	4,178	179		ايطاليا ITALY
1,851	7		الدنمرك DENMARK				
11,525	18		المانيا GERMANY				

الواردات حسب الاصناف والدول

لعام ٢٠١٠ م

Imports According to commodities and Countries
For the Year of 2010

Table No (10)

جدول رقم (١٠)

القيمة الف ريال Value (ooo SR)	الوزن بالطن Weight (Tons)	الكمية Units	السلعة الدولة / Commodity / Country	القيمة الف ريال Value (ooo SR)	الوزن بالطن Weight (Tons)	الكمية Units	السلعة الدولة / Commodity / Country
12,211	180		اسبانيا SPAIN	321,757	198		بلجيكا BELGIUM
1,859	1		قبرص CYPRUS	149,030	188		فرنسا FRANCE
1,429	12		هنغاريا HUNGARY	1,057	2		دول أخرى Other Countries
8,048	89		دول أخرى Other Countries	576,212	458		المجموع Total
164,137	1,666		Total				
			30029090 غيرها ريسين (10)				30023000 لقاحات للطب البيطري
			OTHERS RESINE (10)				VACCINATIONS FOR VETERINARY MEDICINE
			الولايات المتحدة الأمريكية U.S.A	1,107	20		الأردن JORDAN
1,566	78		الدنمرك DENMARK	2,418	79		الباكستان PAKISTAN
1,212	6		ألمانيا GERMANY	3,516	139		الهند INDIA
16,569	66		المملكة المتحدة U.K	5,541	159		فيتنام VIETNAM
3,111	7		دول أخرى Other Countries	1,352	40		الصين الشعبية CHINA MAINLAND
4,669	87		Total	1,453	68		مصر EGYPT
27,127	243			1,729	4		جنوب أفريقيا SOUTH AFRICA
			30031000 ادويه تحتوي على بنسيلينات غير مهباه للبيع بالتجزئه				نيوزلندا NEW ZEALAND
			MEDICINES CONTAINING PENICILLINS, NOT RETAIL				الولايات المتحدة الأمريكية U.S.A
323,202	528		الأردن JORDAN	3,098	20		أوروغواي URUGUAY
3,939	20		الهند INDIA	3,116	40		الأرجنتين ARGENTINA
2,555	5		الصين الشعبية CHINA MAINLAND	2,679	56		أيرلندا IRELAND
54,498	35		اليابان JAPAN	2,226	87		ألمانيا GERMANY
41,784	422		مصر EGYPT	3,477	27		هولندا HOLLAND
5,484	17		جنوب أفريقيا SOUTH AFRICA	17,343	87		المملكة المتحدة U.K
12,499	12		أستراليا AUSTRALIA	7,573	42		فرنسا FRANCE
636,997	522		الولايات المتحدة الأمريكية U.S.A	47,471	332		إيطاليا ITALY
				10,896	54		

الواردات حسب الاصناف والدول

لعام ٢٠١٠ م

Imports According to commodities and Countries
For the Year of 2010

Table No (10)

جدول رقم (١٠)

القيمة الف ريال Value (ooo SR)	الوزن بالطن Weight (Tons)	الكمية Units	Commodity / Country السلعة / الدولة	القيمة الف ريال Value (ooo SR)	الوزن بالطن Weight (Tons)	الكمية Units	Commodity / Country السلعة / الدولة
4,505,047	5,743		Total المجموع	38,995	29		كندا
30032000 ادويه تحتوى على مضادات حيويه اخر، غير مهياه للبيع تجزئه							CANADA
MEDICINES CONTAINING OTHER ANTIBIOTICS, NOT RETAIL				7,096	3		بورتوريكو
			الولايات المتحدة الامريكية	180,464	61		PUERTO RICO
3,026	3		U.S.A				ايرلندا
8,970	7		النمسا	4,944	1		IRELAND
			AUSTRIA				فنلندا
2,688	8		المملكة المتحدة	17,693	9		FINLAND
			U.K				السويد
3,593	19		فرنسا	7,845	19		SWEDEN
			FRANCE				النرويج
2,078	18		دول أخرى	1,369	1		NORWAY
			Other Countries				الدنمرك
20,355	56		Total المجموع	364,837	234		DENMARK
30033900 غيرها من هرمونات غير محتويه على مضادات حيويه، لاتباع تجزئه							سويسرا
OTHER HORMONES WITHOUT ANTIBIOTICS, NOT RETAIL				40,734	54		SWITZERLAND
			الاردن	275,377	317		PORTUGAL
86,769	420		JORDAN				البرتغال
72,959	4,212		الكويت	827,454	1,049		PORTUGAL
			KUWAIT				النمسا
1,782	9		الامارات العربية المتحدة	83,035	193		AUSTRIA
			UNITED ARAB EMIRA				المانيا
1,259	44		ايران	339,507	350		GERMANY
			IRAN				هولندا
1,750	4		ماليزيا	83,035	193		HOLLAND
			MALAYSIA				بلجيكا
10,551	223		سنغافورة	339,507	350		UNITED ARAB EMIRA
			SINGAPORE				BELGIUM
63,073	132		الولايات المتحدة الامريكية	356,184	372		المملكة المتحدة
			U.S.A				U.K
30,316	6		ايرلندا	455,198	797		فرنسا
			IRELAND				FRANCE
24,249	241		المانيا	455,198	797		FRANCE
			GERMANY				ايطاليا
18,242	41		المملكة المتحدة	328,208	574		ITALY
			U.K				تركيا
9,314	10		فرنسا	1,695	1		TURKEY
			FRANCE				اسبانيا
8,874	11		ايطاليا	62,812	56		SPAIN
			ITALY				ايسلاند
				2,154	3		ICELAND
				7,991	3		بولندا
				1,937	7		POLAND
				1,937	7		سلوفينيا
				18,557	50		SLOVENIA
							دول أخرى
							Other Countries

الواردات حسب الأصناف والدول

لعام ٢٠١٠ م

Imports According to commodities and Countries
For the Year of 2010

Table No (10)

جدول رقم (١٠)

القيمة الف ريال Value (ooo SR)	الوزن بالطن Weight (Tons)	الكمية Units	Commodity / Country السلعة / الدولة	القيمة الف ريال Value (ooo SR)	الوزن بالطن Weight (Tons)	الكمية Units	Commodity / Country السلعة / الدولة
15,127	208		EGYPT مصر	3,169	40		اسبانيا SPAIN
7,698	17		U.S.A الولايات المتحدة الأمريكية	1,683	8		قبرص CYPRUS
4,111	6		FINLAND فنلندا	7,017	59		دول أخرى Other Countries
1,826	7		SWITZERLAND سويسرا	341,008	5,461		Total المجموع
2,683	8		AUSTRIA النمسا	30039000 غيرها من ادوية ، غير مهياه للبيع بالتجزئه			
8,498	18		GERMANY المانيا	OTHER MEDICINE, NOT RETAIL			
1,130	21		BELGIUM بلجيكا	1,418	27		الاردن JORDAN
58,026	103		U.K المملكة المتحدة	1,883	12		الامارات العربية المتحدة UNITED ARAB EMIRA
179,099	130		FRANCE فرنسا	1,404	21		سنغافورة SINGAPORE
9,589	9		ITALY ايطاليا	3,148	83		مصر EGYPT
1,845	15		Other Countries دول أخرى	14,267	30		الولايات المتحدة الأمريكية U.S.A
305,215	596		Total المجموع	1,009			ايرلندا IRELAND
ادوية تحتوى على مضادات حيوية اخر ، تباع بالتجزئه				1,690	6		سويسرا SWITZERLAND
MEDICINE CONTAINING OTHER ANTIBIOTICS, RETAIL				5,091	74		المانيا GERMANY
64,124	259		JORDAN الاردن	1,136			بلجيكا BELGIUM
4,645	123		UNITED ARAB EMIRA الامارات العربية المتحدة	9,757	12		المملكة المتحدة U.K
6,574	24		JAPAN اليابان	7,584	20		فرنسا FRANCE
8,589	21		AUSTRALIA استراليا	10,942	64		ايطاليا ITALY
2,465	10		U.S.A الولايات المتحدة الأمريكية	7,354	9		دول أخرى Other Countries
1,688			CANADA كندا	66,682	358		Total المجموع
28,554	24		SWITZERLAND سويسرا	30041000 ادوية تحتوى على بنسلينيات اومشتقاتها ، تباع بالتجزئه			
16,294	40		PORTUGAL البرتغال	MEDICINE CONTAINING PENICILLINS OR DERIVATIVES, RETAIL			
20,836	48		AUSTRIA النمسا	15,585	55		الاردن JORDAN

الواردات حسب الاصناف والدول

لعام ٢٠١٠ م

Imports According to commodities and Countries
For the Year of 2010

Table No (10)

جدول رقم (١٠)

القيمة الف ريال Value (ooo SR)	الوزن بالطن Weight (Tons)	الكمية Units	Commodity / Country السلعة / الدولة	القيمة الف ريال Value (ooo SR)	الوزن بالطن Weight (Tons)	الكمية Units	Commodity / Country السلعة / الدولة
3,389	14		استراليا AUSTRALIA	105,161	138		المانيا GERMANY
6,478	219		نيوزلندا NEW ZEALAND	5,311	87		بلجيكا BELGIUM
113,848	94		الولايات المتحدة الامريكية U.S.A	36,926	76		المملكة المتحدة U.K
81,668	37		كندا CANADA	35,269	185		فرنسا FRANCE
4,485	10		البرازيل BRAZIL	16,868	88		ايطاليا ITALY
2,945	46		الارجنتين ARGENTINA	2,478	4		اسبانيا SPAIN
8,010	58		ايرلندا IRELAND	1,337	20		دول أخرى Other Countries
2,419	6		فنلندا FINLAND	357,120	1,148		Total المجموع
356,923	222		السويد SWEDEN	30043100 ادويه تحتوي على انسولين ، مهياه للبيع بالتجزئه			
74,394	25		الدنمرك DENMARK	MEDICINE CONTAINING INSULIN, RETAIL			
286,171	324		سويسرا SWITZERLAND	30,183	80		الولايات المتحدة الامريكية U.S.A
10,059	24		النمسا AUSTRIA	8,673	26		فرنسا FRANCE
86,944	562		المانيا GERMANY	715	8		دول أخرى Other Countries
8,218	2		هولندا HOLLAND	39,571	114		Total المجموع
19,574	23		بلجيكا BELGIUM	30043900 غيرها من هرمونات لا تحتوي على مضادات حيويه ، تباع تجزئه			
215,503	205		المملكة المتحدة U.K	OTHER HORMONES WITHOUT ANTIBIOTICS, RETAIL			
133,401	376		فرنسا FRANCE	3,055	37		الاردن JORDAN
126,496	130		ايطاليا ITALY	16,282	146		سلطنة عمان SULTANATE OF OMA
18,667	60		تركيا TURKEY	6,122	81		الامارات العربية المتحدة UNITED ARAB EMIRA
131,181	87		اسبانيا SPAIN	3,211	94		الهند INDIA
4,030	78		دول أخرى Other Countries	6,949	17		ماليزيا MALAYSIA
1,742,639	3,281		Total المجموع	9,509	238		سنغافورة SINGAPORE
				2,707	67		مصر EGYPT

الواردات حسب الاصناف والدول

لعام ٢٠١٠ م

Imports According to commodities and Countries
For the Year of 2010

Table No (10)

جدول رقم (١٠)

القيمة الف ريال Value (ooo SR)	الوزن بالطن Weight (Tons)	الكمية Units	Commodity / Country السلعة / الدولة	القيمة الف ريال Value (ooo SR)	الوزن بالطن Weight (Tons)	الكمية Units	Commodity / Country السلعة / الدولة
26,385	138		استراليا AUSTRALIA	30044000 ادويه تحتوى على قلوبات ، لانتضمن هرمونات ، تباع بالتجزئه MEDICINE CONTAINING ALKALOIDS BUT NOT HORMONES, RETAIL			
15,264	140		الولايات المتحدة الامريكية U.S.A	1,020	3		اليابان JAPAN
20,230	75		كندا CANADA	50,100	18		الولايات المتحدة الامريكية U.S.A
140,296	512		ايرلندا IRELAND	8,501	2		كندا CANADA
91,041	145		الدنمرك DENMARK	34,938	10		ايرلندا IRELAND
32,601	34		سويسرا SWITZERLAND	156,590	55		سويسرا SWITZERLAND
1,375	6		النمسا AUSTRIA	2,574	5		المانيا GERMANY
560,320	382		المانيا GERMANY	5,498	4		المملكة المتحدة U.K
5,344	161		هولندا HOLLAND	7,589	6		فرنسا FRANCE
3,667	57		بلجيكا BELGIUM	52,059	36		ايطاليا ITALY
436,842	597		المملكة المتحدة U.K	1,951	1		اسبانيا SPAIN
288,422	447		فرنسا FRANCE	1,077	3		دول أخرى Other Countries
49,866	113		ايطاليا ITALY	321,896	144		Total المجموع
1,561	22		اسبانيا SPAIN	30045000 ادويه اخر تحتوى على فيتامينات ، مهياه للبيع بالتجزئه OTHER MEDICAMENTS CONTAINING VITAMINS, RETAIL			
1,256	20		قبرص CYPRUS	2,918	96		سوريا SYRIA
3,325	11		هنغاريا HUNGARY	110,801	784		الاردن JORDAN
59,598	75		دول أخرى Other Countries	21,769	265		سلطنة عمان SULTANATE OF OMA
2,365,030	8,470		Total المجموع	466,183	4,299		الامارات العربية المتحدة UNITED ARAB EMIRA
MEDICAL SOLUTIONS RETAIL				1,082	46		الهند INDIA
2,311	500		الامارات العربية المتحدة UNITED ARAB EMIRA	23,138	28		اليابان JAPAN
9,868	911		الولايات المتحدة الامريكية U.S.A	1,744	16		مصر EGYPT
2,766	110		بورترىكو PUERTO RICO				

الواردات حسب الاصناف والدول

لعام ٢٠١٠ م

Imports According to commodities and Countries
For the Year of 2010

Table No (10)

جدول رقم (١٠)

القيمة الف ريال Value (ooo SR)	الوزن بالطن Weight (Tons)	الكمية Commodity / Country Units / الدولة /	السلعة الدولة /	القيمة الف ريال Value (ooo SR)	الوزن بالطن Weight (Tons)	الكمية Commodity / Country Units / الدولة /	السلعة الدولة /
7,688	42	PUERTO RICO	بورتوريكو	9,221	808	IRELAND	ايرلندا
4,742	14	BRAZIL	البرازيل	26,907	1,634	GERMANY	المانيا
3,876	27	Virgin Islands British	جزر فيرجين البريطانية	2,006	7	BELGIUM	بلجيكا
10,097	30	IRELAND	ايرلندا	2,087	279	U.K	المملكة المتحدة
1,449	27	NORWAY	النرويج	15,504	543	FRANCE	فرنسا
255,481	223	DENMARK	الدنمرك	7,406	270	ITALY	ايطاليا
93,497	125	SWITZERLAND	سويسرا	4,870	323	Other Countries	دول أخرى
24,425	37	PORTUGAL	البرتغال	82,945	5,383	Total	المجموع
9,561	22	AUSTRIA	النمسا	30049090 ادوية تحتوي على مضادات اخر			
130,708	235	GERMANY	المانيا	MEDICINE CONTAINING OTHER ANTIBIOTICS			
9,075	28	HOLLAND	هولندا	3,051	112	SYRIA	سوريا
6,888	67	BELGIUM	بلجيكا	6,232	32	LEBANON	لبنان
54,160	543	U.K	المملكة المتحدة	28,764	320	JORDAN	الأردن
41,923	335	FRANCE	فرنسا	1,495	6	REPUBLIC OF YEMEN	الجمهورية اليمنية
14,253	52	ITALY	ايطاليا	1,112	1	SULTANATE OF OMA	سلطنة عمان
8,941	17	TURKEY	تركيا	3,108	42	UNITED ARAB EMIRA	الإمارات العربية المتحدة
12,359	91	SPAIN	اسبانيا	3,045	130	INDIA	الهند
4,109	7	SLOVENIA	سلوفينيا	1,599	11	CHINA MAINLAND	الصين الشعبية
48,803	162	Other Countries	دول أخرى	1,355	12	JAPAN	اليابان
1,176,161	3,624	Total	المجموع	18,345	180	EGYPT	مصر
30051000 ضمادات لاصقه واصناف اخر				2,075	30	AUSTRALIA	استراليا
ADHESIVE DRESSINGS AND OTHER ARTICLES				347,760	541	U.S.A	الولايات المتحدة الأمريكية
2,037	104	SULTANATE OF OMA	سلطنة عمان	16,185	123	CANADA	كندا

الواردات حسب الاصناف والدول

لعام ٢٠١٠ م

Imports According to commodities and Countries
For the Year of 2010

Table No (10)

جدول رقم (١٠)

القيمة الف ريال Value (ooo SR)	الوزن بالطن Weight (Tons)	الكمية Units	Commodity / Country السلعة / الدولة	القيمة الف ريال Value (ooo SR)	الوزن بالطن Weight (Tons)	الكمية Units	Commodity / Country السلعة / الدولة
			حشو غير مغطى او مشرب بمواد صيدليه 30059022	3,288	81		الهند
			WADDING NOT COVERED OR SATURATED WITH PHARMACEUTICAL S			INDIA	
10,188	408		الصين الشعبية CHINA MAINLAND	3,701	133		الصين الشعبية CHINA MAINLAND
4,630	121		دول أخرى Other Countries	8,316	107		اليابان JAPAN
14,818	530		Total المجموع	2,918	127		مصر EGYPT
			غيره من حشو او اصناف مماثله 30059090	14,483	125		الولايات المتحدة الامريكية U.S.A
			OTHER WADDING OR SIMILAR ARTICLES				كندا CANADA
23,969	1,195		الصين الشعبية CHINA MAINLAND	1,182	9		فنلندا FINLAND
5,087	74		الولايات المتحدة الامريكية U.S.A	1,681	20		سويسرا SWITZERLAND
1,893	34		المكسيك MEXICO	1,025	5		المانيا GERMANY
6,937	49		المملكة المتحدة U.K	8,760	224		المملكة المتحدة U.K
6,534	162		دول أخرى Other Countries	10,839	62		فرنسا FRANCE
44,420	1,513		Total المجموع	6,832	54		ايطاليا ITALY
			خيوط جراحية معقمة لخياطه الجروح 30061010	1,770	13		تركيا TURKEY
			STERILE SURGICAL CATGUT FOR SURGICAL CLOSURES				بولندا POLAND
50,420	36		الولايات المتحدة الامريكية U.S.A	2,083	78		دول أخرى Other Countries
1,539	2		المكسيك MEXICO	6,206	85		Total المجموع
3,983	3		سويسرا SWITZERLAND	81,441	1,316		
5,981	4		المانيا GERMANY				قطن طبي 30059010
1,225	3		بلجيكا BELGIUM				COTTON WOOL
2,254	2		المملكة المتحدة U.K	7,352	336		الكويت KUWAIT
5,562	11		دول أخرى Other Countries	3,195	233		الصين الشعبية CHINA MAINLAND
70,964	61		Total المجموع	5,406	456		مصر EGYPT
			محضرات معقمة للفحص، بالاشعه وموادكاشفه يتناولها المرضى 30063000	1,916	82		دول أخرى Other Countries
			OPACIFYING PREPARATIONS FOR X-RAY	17,868	1,107		Total المجموع

الواردات حسب الأصناف والدول

لعام ٢٠١٠ م

Imports According to commodities and Countries
For the Year of 2010

Table No (10)

جدول رقم (١٠)

القيمة الف ريال Value (ooo SR)	الوزن بالطن Weight (Tons)	الكمية Commodity / Country Units / الدولة /	السلعة الدولة /	القيمة الف ريال Value (ooo SR)	الوزن بالطن Weight (Tons)	الكمية Commodity / Country Units / الدولة /	السلعة الدولة /
31 اسمده				1,096	9	الولايات المتحدة الأمريكية U.S.A	
31 FERTILIZERS				1,584	28	كندا CANADA	
31022900 غيرها من املاح مزدوجه				10,760	34	ايرلندا IRELAND	
OTHER DOUBLE SALTS				1,442	20	دول أخرى Other Countries	
2,229	310	HOLLAND	هولندا	14,881	91	Total	المجموع
3,610	819	BELGIUM	بلجيكا	30064000 اسمنت وغيره من منتجات مستعمله في حشو الاسنان والعظام			
3,914	1,070	FRANCE	فرنسا	DENTAL CEMENTS AND OTHER DENTAL FILLINGS			
3,155	702	SPAIN	اسبانيا	1,353	6	كوريا الجنوبية SOUTH KOREA	
2,299	429	Other Countries	دول أخرى	2,032	6	استراليا AUSTRALIA	
15,208	3,330	Total	المجموع	18,178	165	الولايات المتحدة الأمريكية U.S.A	
31023000 نترات النشادر (الامينيوم).				7,405	15	سويسرا SWITZERLAND	
AMMONIUM NITRATE				10,857	31	المانيا GERMANY	
28,896	23,097	EGYPT	مصر	2,458	4	المملكة المتحدة U.K	
7,224	4,099	SWEDEN	السويد	1,972	10	فرنسا FRANCE	
2,640	1,052	AUSTRIA	النمسا	1,965	9	ايطاليا ITALY	
7,607	4,000	RUSSIA	روسيا الاتحادية	2,855	7	دول أخرى Other Countries	
330	176	Other Countries	دول أخرى	49,075	252	Total	المجموع
46,697	32,424	Total	المجموع	30067000 محضرات هلمية معدة للاستعمال في الطب البشري او البيطري			
31042000 كلوريد البوتاسيوم				GELATINOUS PREPARED FOR HUMAN MEDICINE			
POTASSIUM CHLORIDE				7,004	327	مصر EGYPT	
18,807	12,144	JORDAN	الاردن	4,087	23	الولايات المتحدة الأمريكية U.S.A	
12,579	5,765	GERMANY	المانيا	1,966	54	اسبانيا SPAIN	
496	252	Other Countries	دول أخرى	1,500	70	دول أخرى Other Countries	
31,882	18,161	Total	المجموع	14,558	474	Total	المجموع

الواردات حسب الاصناف والدول

لعام ٢٠١٠ م

Imports According to commodities and Countries
For the Year of 2010

Table No (10)

جدول رقم (١٠)

القيمة الف ريال Value (ooo SR)	الوزن بالطن Weight (Tons)	الكمية Units	Commodity / Country السلعة / الدولة	القيمة الف ريال Value (ooo SR)	الوزن بالطن Weight (Tons)	الكمية Units	Commodity / Country السلعة / الدولة
1,991	538		بلجيكا BELGIUM				كبريتات البوتاسيوم 31043000
1,283	456		دول أخرى Other Countries				POTASSIUM SULPHATE
11,835	2,887		Total المجموع	6,808	4,294		شيلي CHILE
31055900 غيرها من اسمده محتويه على نيتروجين (ازوت)- وفوسفور OTHER FERTILIZERS WITH NITROGEN AND PHOSPHORUS				7,459	7,170		المانيا GERMANY
1,281	378		الاردن JORDAN	11,065	4,552		بلجيكا BELGIUM
4,197	1,329		الامارات العربية المتحدة UNITED ARAB EMIRA	2,449	1,018		روسيا الاتحادية RUSSIA
2,783	575		هولندا HOLLAND	1,638	665		دول أخرى Other Countries
3,627	2,417		دول أخرى Other Countries	29,417	17,698		Total المجموع
11,887	4,698		Total المجموع	31052000 اسمده محتويه على نيتروجين ، وفوسفور وبوتاسيوم FERTILIZERS CONTAINING NITROGEN, PHOSPHORUS, POTASSIUM			
31059000 غيرها من اسمده OTHER FERTILIZERS				5,375	1,575		الاردن JORDAN
13,005	4,533		الاردن JORDAN	1,729	433		الامارات العربية المتحدة UNITED ARAB EMIRA
1,821	453		الامارات العربية المتحدة UNITED ARAB EMIRA	4,012	1,141		الصين الشعبية CHINA MAINLAND
5,076	1,737		الهند INDIA	2,276	924		المانيا GERMANY
2,628	1,268		الصين الشعبية CHINA MAINLAND	1,237	236		هولندا HOLLAND
5,155	579		المانيا GERMANY	3,131	1,791		بلجيكا BELGIUM
1,790	616		بلجيكا BELGIUM	1,362	192		اسبانيا SPAIN
1,160	197		ايطاليا ITALY	1,946	867		دول أخرى Other Countries
2,589	311		اسبانيا SPAIN	21,067	7,158		Total المجموع
3,286	4,117		لاتفيا LATVIA	31054000 داى هيدروجين اورثوفوسفاتامونيوم(فوسفات احادى الامونيوم). AMMONIUM DIHYDROGENORTHOPHOSPHATE			
4,706	885		دول أخرى Other Countries	4,645	1,553		الصين الشعبية CHINA MAINLAND
41,216	14,695		Total المجموع	1,053	100		المانيا GERMANY
				2,863	239		هولندا HOLLAND

الواردات حسب الاصناف والدول

لعام ٢٠١٠ م

Imports According to commodities and Countries
For the Year of 2010

Table No (10)

جدول رقم (١٠)

القيمة الف ريال Value (ooo SR)	الوزن بالطن Weight (Tons)	الكمية Units	السلعة Commodity / Country الدولة /
32041300 اصباغ قاعديه ومحضرات اساسها هذه الاصباغ			
BASIC DYES AND PREPARATIONS BASED THEREON			
11,038	428		الدنمرك DENMARK
1,974	219		دول أخرى Other Countries
13,012	647		Total المجموع
32041400 اصباغ مباشره ومحضرات اساسها هذه الاصباغ			
DIRECT DYES AND PREPARATIONS BASED THEREON			
2,842	127		الهند INDIA
5,604	499		الصين الشعبية CHINA MAINLAND
11,818	964		الولايات المتحدة الامريكية U.S.A
1,395	33		سويسرا SWITZERLAND
4,837	243		المانيا GERMANY
4,302	514		اسبانيا SPAIN
4,809	183		دول أخرى Other Countries
35,606	2,563		Total المجموع
32041600 اصباغ متفاعله ومحضرات اساسها هذه الاصباغ			
REACTIVE DYES AND PREPARATIONS BASED THEREON			
2,615	154		الهند INDIA
2,051	71		الصين الشعبية CHINA MAINLAND
4,508	36		المانيا GERMANY
3,874	215		دول أخرى Other Countries
13,048	475		Total المجموع
32041700 الوان سطحيه ومحضرات اساسها هذه الالوان			
PIGMENTS AND PREPARATIONS BASED THEREON			
82,875	10,239		الامارات العربية المتحدة UNITED ARAB EMIRA

القيمة الف ريال Value (ooo SR)	الوزن بالطن Weight (Tons)	الكمية Units	السلعة Commodity / Country الدولة /
32 خلاصات للديباغه والصباغه؛ مواد دابغه؛ اصباغ؛ دهانات؛ احبار			
32 TANNING EXTRACTS; TANNINS; DYES; PAINTS; INK			
32030019 غيرها من مواد تلوين من اصل نباتي			
OTHER PLANT COLORING MATTER			
2,013	45		الولايات المتحدة الامريكية U.S.A
5,621	70		الدنمرك DENMARK
1,238	27		سويسرا SWITZERLAND
6,652	112		المانيا GERMANY
1,309	24		المملكة المتحدة U.K
11,028	374		ايطاليا ITALY
2,345	114		دول أخرى Other Countries
30,207	765		Total المجموع
32041100 اصباغ مبدده ومحضرات اساسها هذه الاصباغ			
DISPERSE DYES AND PREPARATIONS BASED THEREON			
1,397	31		الصين الشعبية CHINA MAINLAND
2,812	252		كوريا الجنوبية SOUTH KOREA
1,177	29		اليابان JAPAN
1,084	63		المانيا GERMANY
3,808	140		بلجيكا BELGIUM
3,847	74		المملكة المتحدة U.K
3,644	191		ايطاليا ITALY
2,771	199		دول أخرى Other Countries
20,539	979		Total المجموع

الواردات حسب الأصناف والدول

لعام ٢٠١٠ م

Imports According to commodities and Countries
For the Year of 2010

Table No (10)

جدول رقم (١٠)

القيمة الف ريال Value (ooo SR)	الوزن بالطن Weight (Tons)	الكمية Units	Commodity / Country السلعة / الدولة	القيمة الف ريال Value (ooo SR)	الوزن بالطن Weight (Tons)	الكمية Units	Commodity / Country السلعة / الدولة
4,281	316		المانيا GERMANY	14,115	713		الهند INDIA
2,870	291		هولندا HOLLAND	11,466	1,298		الصين الشعبية CHINA MAINLAND
3,174	71		المملكة المتحدة U.K	2,582	87		كوريا الجنوبية SOUTH KOREA
2,127	177		فرنسا FRANCE	3,432	283		الولايات المتحدة الأمريكية U.S.A
5,289	621		دول أخرى Other Countries	5,360	126		فنلندا FINLAND
34,989	1,980		Total المجموع	4,216	141		النرويج NORWAY
غيرها من منتجات تلوين عضويه تركيبيه 32049090				5,612	128		المانيا GERMANY
OTHER SYNTHETIC ORGANIC COLORING PRODUCTS				1,817	96		هولندا HOLLAND
1,274	146		الهند INDIA	2,939	111		بلجيكا BELGIUM
3,002	661		الصين الشعبية CHINA MAINLAND	4,410	257		المملكة المتحدة U.K
1,276	99		المانيا GERMANY	1,894	68		فرنسا FRANCE
1,598	105		المملكة المتحدة U.K	7,010	215		إيطاليا ITALY
1,885	186		إيطاليا ITALY	1,790	164		اسبانيا SPAIN
3,687	320		دول أخرى Other Countries	2,233	280		تشيكيا CZECH REPUBLIC
12,721	1,517		Total المجموع	4,551	323		دول أخرى Other Countries
الوان محتوية على 80% وزنا واكثر من ثنائي اوكسيدالتيتانيوم 32061100				156,302	14,530		Total المجموع
CONTAINING 80% OF WEIGHT OR MORE OF TITANIUM DIOXIDE				غيرها من مواد تلوين ، بما في ذلك المخاليط 32041900			
4,667	399		الكويت KUWAIT	OTHER COLORING MATTER, INCLUDING MIXTURES			
4,955	546		الهند INDIA	6,305	108		الهند INDIA
5,659	838		الصين الشعبية CHINA MAINLAND	3,578	231		الصين الشعبية CHINA MAINLAND
1,654	161		فنلندا FINLAND	3,070	47		تايوان TAIWAN
3,323	295		المانيا GERMANY	2,732	111		الولايات المتحدة الأمريكية U.S.A
1,305	95		المملكة المتحدة U.K	1,564	7		سويسرا SWITZERLAND

الواردات حسب الاصناف والدول

لعام ٢٠١٠ م

Imports According to commodities and Countries
For the Year of 2010

Table No (10)

جدول رقم (١٠)

القيمة الف ريال Value (ooo SR)	الوزن بالطن Weight (Tons)	الكمية Units	Commodity / Country السلعة / الدولة	القيمة الف ريال Value (ooo SR)	الوزن بالطن Weight (Tons)	الكمية Units	Commodity / Country السلعة / الدولة
			غيرها من محضرات تلوين 32064900	2,556	258		دول أخرى Other Countries
			OTHER COLORING PREPARATIONS	24,120	2,591		Total المجموع
4,462	587		الهند INDIA				غيرها من مواد تلوين اخر 32061900
1,346	267		الصين الشعبية CHINA MAINLAND				OTHER COLORFUL MATERIALS
1,579	300		كوريا الجنوبية SOUTH KOREA	3,740	397		الهند INDIA
3,635	304		الولايات المتحدة الامريكية U.S.A	4,866	598		الصين الشعبية CHINA MAINLAND
8,142	616		المانيا GERMANY	1,164	98		الولايات المتحدة الامريكية U.S.A
3,833	129		هولندا HOLLAND	6,409	565		المانيا GERMANY
1,065	61		بلجيكا BELGIUM	6,251	259		هولندا HOLLAND
3,406	153		المملكة المتحدة U.K	5,370	296		المملكة المتحدة U.K
11,353	757		ايطاليا ITALY	2,698	90		ايطاليا ITALY
7,553	4,205		اسبانيا SPAIN	3,194	221		دول أخرى Other Countries
4,026	337		دول أخرى Other Countries	33,693	2,523		Total المجموع
50,399	7,717		Total المجموع				الوان سطحيه ومحضرات اساسها الكروم 32062000
			منتجات غير عضويه من الانواع المضيئه 32065000				PIGMENTS AND PREPARATIONS BASED ON CHROMIUM
			INORGANIC PRODUCTS OF A KIND USED AS LUMINOPIHORES	7,989	1,019		الامارات العربية المتحدة UNITED ARAB EMIRA
3,843	189		الصين الشعبية CHINA MAINLAND	1,962	144		الهند INDIA
2,181	8		اليابان JAPAN	7,256	1,315		الصين الشعبية CHINA MAINLAND
1,444	76		الولايات المتحدة الامريكية U.S.A	3,852	300		كوريا الجنوبية SOUTH KOREA
3,357	246		دول أخرى Other Countries	2,198	305		الولايات المتحدة الامريكية U.S.A
10,825	519		Total المجموع	1,331	81		كندا CANADA
			الوان سطحيه ؛ ومعتمات والوان محضره 32071000	1,069	39		ايطاليا ITALY
			PREPARED PIGMENTS, OPACIFIERS AND COLORS; ENAMELS	2,631	359		دول أخرى Other Countries
9,290	438		الهند INDIA	28,288	3,562		Total المجموع

الواردات حسب الأصناف والدول

لعام ٢٠١٠ م

Imports According to commodities and Countries
For the Year of 2010

Table No (10)

جدول رقم (١٠)

القيمة الف ريال Value (ooo SR)	الوزن بالطن Weight (Tons)	الكمية Units	السلعة الدولة / Commodity / Country	القيمة الف ريال Value (ooo SR)	الوزن بالطن Weight (Tons)	الكمية Units	السلعة الدولة / Commodity / Country
12,535	1,410		المملكة المتحدة U.K	2,024	62		الصين الشعبية CHINA MAINLAND
4,122	477		دول أخرى Other Countries	1,662	114		مصر EGYPT
26,742	2,500		Total المجموع	4,490	240		جنوب أفريقيا SOUTH AFRICA
32074000 مزججات (الفريت) - ومزججات اخر ، بشكل حبيبات				4,015	43		الولايات المتحدة الأمريكية U.S.A
GLASS FRIT AND OTHER GLASS, IN THE FORM OF GRANULES				2,979	62		هولندا HOLLAND
3,300	1,853		الصين الشعبية CHINA MAINLAND	2,247	179		المملكة المتحدة U.K
4,001	150		الولايات المتحدة الأمريكية U.S.A	2,540	86		فرنسا FRANCE
1,938	272		إيطاليا ITALY	3,129	94		إيطاليا ITALY
18,695	6,986		إسبانيا SPAIN	16,899	2,215		إسبانيا SPAIN
1,008	87		دول أخرى Other Countries	1,956	70		دول أخرى Other Countries
28,942	9,348		Total المجموع	51,231	3,603		Total المجموع
32082090 دهانات اخرمن بوليمرات اكريليكه وفينيليه في وسط غيرماني				32072000 مركبات قابله للترجج ، ودهانات لطلاء الفخار (ابيجوب)			
OTHER PAINTS FROM ACRYLIC OR VINYL POLYMERS, NON-WATER				VITRIFIABLE ENAMELS AND GLAZES, ENGOBES			
2,511	484		الإمارات العربية المتحدة UNITED ARAB EMIRA	3,113	845		إيطاليا ITALY
6,260	272		ألمانيا GERMANY	19,907	6,472		إسبانيا SPAIN
3,850	345		دول أخرى Other Countries	844	125		دول أخرى Other Countries
12,621	1,101		Total المجموع	23,863	7,442		Total المجموع
32089090 غيرها من دهانات اساسها بوليمرات اخرمبده في وسط غيرماني				32073000 دهانات لماعه سائله ومحضرات مماثله			
OTHER PAINTS FROM OTHER POLYMERS NON-WATER BASE				LIQUID LUSTRES AND SIMILAR PREPARATIONS			
2,474	231		لبنان LEBANON	3,707	359		الإمارات العربية المتحدة UNITED ARAB EMIRA
2,282	446		الأردن JORDAN	1,395	45		أستراليا AUSTRALIA
3,210	388		الإمارات العربية المتحدة UNITED ARAB EMIRA	3,419	189		الولايات المتحدة الأمريكية U.S.A
2,570	509		الصين الشعبية CHINA MAINLAND	1,564	20		هولندا HOLLAND
33,149	2,083		كوريا الجنوبية SOUTH KOREA				

الواردات حسب الاصناف والدول

لعام ٢٠١٠ م

Imports According to commodities and Countries
For the Year of 2010

Table No (10)

جدول رقم (١٠)

القيمة الف ريال Value (ooo SR)	الوزن بالطن Weight (Tons)	الكمية Units	Commodity / Country	السلعة / الدولة	القيمة الف ريال Value (ooo SR)	الوزن بالطن Weight (Tons)	الكمية Units	Commodity / Country	السلعة / الدولة				
1,020	132		ITALY	ايطاليا	3,008	318		EGYPT	مصر				
1,191	236		TURKEY	تركيا	11,240	581		U.S.A	الولايات المتحدة الأمريكية				
3,958	456		Other Countries	دول أخرى	1,566	113		NORWAY	النرويج				
33,114	4,984		Total	المجموع	9,638	442		GERMANY	المانيا				
غيره من دهانات اساسها بوليمرات اخر مبدده في وسط ماني 32099090					1,602					103		HOLLAND	هولندا
OTHER PAINTS FROM OTHER POLYMERS, WATER-BASED					4,285					385		ITALY	ايطاليا
6,725	1,125		SYRIA	سوريا	3,344	269		Other Countries	دول أخرى				
1,056	184		UNITED ARAB EMIRA	الامارات العربية المتحدة	78,366	5,868		Total	المجموع				
13,833	1,015		EGYPT	مصر	32091010								
1,886	144		U.S.A	الولايات المتحدة الأمريكية	VARNISH FROM ACRYLIC OR VINYL POLYMERS WATER-BASE								
9,805	1,108		U.K	المملكة المتحدة	26,686	3,783		U.K	المملكة المتحدة				
5,094	264		FRANCE	فرنسا	1,934	77		FRANCE	فرنسا				
1,021	76		ITALY	ايطاليا	1,456	640		TURKEY	تركيا				
1,908	976		TURKEY	تركيا	2,198	215		Other Countries	دول أخرى				
1,547	84		SPAIN	اسبانيا	32,274	4,714		Total	المجموع				
3,491	469		Other Countries	دول أخرى	32091090								
46,367	5,444		Total	المجموع	OTHER PAINT FROM ACRYLIC OR VINYL POLYMERS, WATER-BASE								
غيره من ورنيش، 32100010					1,067					184		SYRIA	سوريا
OTHER VARNISH					8,756					2,247		JORDAN	الاردن
5,547	331		GERMANY	المانيا	3,254	183		SINGAPORE	سنغافورة				
2,514	102		FRANCE	فرنسا	1,710	157		EGYPT	مصر				
1,844	96		SPAIN	اسبانيا	2,421	336		HOLLAND	هولندا				
166	23		Other Countries	دول أخرى	9,737	1,053		U.K	المملكة المتحدة				
10,071	552		Total	المجموع									

الواردات حسب الاصناف والدول

لعام ٢٠١٠ م

Imports According to commodities and Countries
For the Year of 2010

Table No (10)

جدول رقم (١٠)

القيمة الف ريال Value (ooo SR)	الوزن بالطن Weight (Tons)	الكمية Units	Commodity / Country السلعة / الدولة	القيمة الف ريال Value (ooo SR)	الوزن بالطن Weight (Tons)	الكمية Units	Commodity / Country السلعة / الدولة
2,906	124		المانيا GERMANY				مجففات محضره 32110000
3,351	99		هولندا HOLLAND				PREPARED DRIERS
1,004	78		اسبانيا SPAIN	2,322	216		الامارات العربية المتحدة UNITED ARAB EMIRA
5,300	366		دول أخرى Other Countries	2,316	119		الهند INDIA
14,187	859		Total المجموع	1,140	94		تايلند THAILAND
			معاجين اساسها الزيت لتثبيت الزجاج 32141010	6,566	280		الصين الشعبية CHINA MAINLAND
			OIL BASED GLAZIER S PUTTY	1,220	45		اليابان JAPAN
1,444	274		الامارات العربية المتحدة UNITED ARAB EMIRA	2,340	88		الولايات المتحدة الامريكية U.S.A
2,068	160		الصين الشعبية CHINA MAINLAND	4,384	151		المانيا GERMANY
1,515	77		اليابان JAPAN	1,648	136		المملكة المتحدة U.K
8,545	868		الولايات المتحدة الامريكية U.S.A	1,459	112		فرنسا FRANCE
1,348	104		كندا CANADA	3,993	408		ايطاليا ITALY
27,032	1,619		المانيا GERMANY	3,550	297		دول أخرى Other Countries
6,276	425		هولندا HOLLAND	30,937	1,943		Total المجموع
17,272	1,194		بلجيكا BELGIUM				اصباغ ومواد تلوين اخر مهياه للبيع بالتجزئه 32129010
3,314	163		المملكة المتحدة U.K				DYES AND OTHER COLORING MATTER FOR RETAIL
1,184	172		فرنسا FRANCE	1,048	129		سلطنة عمان SULTANATE OF OMA
2,096	212		ايطاليا ITALY	40,526	7,748		الامارات العربية المتحدة UNITED ARAB EMIRA
3,048	303		دول أخرى Other Countries	3,038	378		ايطاليا ITALY
75,142	5,572		Total المجموع	1,525	280		دول أخرى Other Countries
			معاجين راتنجيه لاستعمالات فنيه 32141030	46,137	8,535		Total المجموع
			RESIN MASTICS FOR TECHNICAL USAGES				غيرها من الوان سطحه لصناعة الدهانات 32129090
3,437	163		الولايات المتحدة الامريكية U.S.A				OTHER PIGMENTS FOR PAINT MANUFACTURE
				1,626	191		الهند INDIA

الواردات حسب الاصناف والدول

لعام ٢٠١٠ م

Imports According to commodities and Countries
For the Year of 2010

Table No (10)

جدول رقم (١٠)

القيمة الف ريال Value (ooo SR)	الوزن بالطن Weight (Tons)	الكمية Units	Commodity / Country السلعة / الدولة	القيمة الف ريال Value (ooo SR)	الوزن بالطن Weight (Tons)	الكمية Units	Commodity / Country السلعة / الدولة
2,766	425		مصر EGYPT	1,059	97		كندا CANADA
4,064	389		الولايات المتحدة الأمريكية U.S.A	1,310	74		المانيا GERMANY
1,662	112		المانيا GERMANY	2,033	323		ايطاليا ITALY
3,892	305		المملكة المتحدة U.K	2,512	145		دول أخرى Other Countries
4,353	1,490		ايطاليا ITALY	10,350	802		Total المجموع
3,341	990		دول أخرى Other Countries	معاجين اساسها اوكسي كلوريد المغنيزيوم لسد شقوق الخشب 32141060			
26,740	6,402		Total المجموع	MAGNESIUM OXICHLORIDE BASED MASTICS FOR FILLING WOOD			
غيرها من معاجين حشو وسد 32141099				9,170	185		المانيا GERMANY
OTHER MASTICS AND PAINTERS FILLINGS				1,665	100		دول أخرى Other Countries
4,417	1,020		الامارات العربية المتحدة UNITED ARAB EMIRA	10,835	285		Total المجموع
4,933	392		كوريا الجنوبية SOUTH KOREA	معاجين اساسها المواد البلاستيكية المستعمله لمنع التسرب 32141080			
4,008	258		الولايات المتحدة الأمريكية U.S.A	PLASTIC BASED MASTICS USED FOR PREVENTING LEAKAGE			
5,896	403		المانيا GERMANY	6,660	1,206		الامارات العربية المتحدة UNITED ARAB EMIRA
1,843	63		هولندا HOLLAND	1,125	209		كوريا الجنوبية SOUTH KOREA
4,637	556		بلجيكا BELGIUM	2,040	118		الولايات المتحدة الأمريكية U.S.A
6,607	445		المملكة المتحدة U.K	5,999	406		المانيا GERMANY
1,706	27		فرنسا FRANCE	1,486	168		هولندا HOLLAND
5,099	853		دول أخرى Other Countries	2,214	146		فرنسا FRANCE
39,147	4,017		Total المجموع	5,746	839		دول أخرى Other Countries
غيرها من معاجين حشو او محضرات سطحيه 32149000				25,270	3,093		Total المجموع
OTHER PUTTY OR SURFACE PREPARATIONS				معاجين الحشو لاعداد الاسطح للطلاء 32141094			
1,282	227		الاردن JORDAN	FILLINGS TO PREPARE SURFACES FOR PAINTING			
5,443	1,046		الامارات العربية المتحدة UNITED ARAB EMIRA	3,039	2,290		الاردن JORDAN
				3,624	400		الامارات العربية المتحدة UNITED ARAB EMIRA

الواردات حسب الاصناف والدول

لعام ٢٠١٠ م

Imports According to commodities and Countries
For the Year of 2010

Table No (10)

جدول رقم (١٠)

القيمة الف ريال Value (ooo SR)	الوزن بالطن Weight (Tons)	الكمية Units	Commodity / Country السلعة / الدولة	القيمة الف ريال Value (ooo SR)	الوزن بالطن Weight (Tons)	الكمية Units	Commodity / Country السلعة / الدولة
2,262	66		هولندا HOLLAND	2,006	265		الصين الشعبية CHINA MAINLAND
2,731	305		بلجيكا BELGIUM	5,907	213		تايوان TAIWAN
3,754	52		المملكة المتحدة U.K	1,899	172		كوريا الجنوبية SOUTH KOREA
1,790	43		ايطاليا ITALY	8,802	1,048		الولايات المتحدة الأمريكية U.S.A
3,149	98		دول أخرى Other Countries	1,024	92		كندا CANADA
32,317	1,049		Total المجموع	1,930	32		المكسيك MEXICO
			غيره من حبر طباعه 32151900				المانيا GERMANY
			OTHER PRINTING INK	11,068	654		هولندا HOLLAND
6,622	341		الامارات العربية المتحدة UNITED ARAB EMIRA	26,069	1,136		بلجيكا BELGIUM
4,612	327		الهند INDIA	3,945	263		المملكة المتحدة U.K
3,888	149		ماليزيا MALAYSIA	2,650	334		فرنسا FRANCE
7,407	227		الصين الشعبية CHINA MAINLAND	8,482	1,263		تركيا TURKEY
3,745	175		كوريا الجنوبية SOUTH KOREA	1,442	464		اسبانيا SPAIN
6,460	132		اليابان JAPAN	1,671	420		دول أخرى Other Countries
3,906	101		الولايات المتحدة الأمريكية U.S.A	7,064	1,036		Total المجموع
1,648	33		ايرلندا IRELAND	90,687	8,665		32151100 حبر طباعه اسود
1,234	17		السويد SWEDEN				BLACK PRINTING INK
3,661	87		سويسرا SWITZERLAND	1,798	161		الهند INDIA
15,047	767		المانيا GERMANY	5,583	102		الصين الشعبية CHINA MAINLAND
7,442	407		هولندا HOLLAND	1,200	33		كوريا الجنوبية SOUTH KOREA
13,891	1,071		بلجيكا BELGIUM	7,167	98		اليابان JAPAN
18,585	450		المملكة المتحدة U.K	1,798	38		الولايات المتحدة الأمريكية U.S.A
6,562	377		فرنسا FRANCE	1,084	52		المانيا GERMANY

الواردات حسب الأصناف والدول

لعام ٢٠١٠ م

Imports According to commodities and Countries
For the Year of 2010

Table No (10)

جدول رقم (١٠)

القيمة الف ريال Value (ooo SR)	الوزن بالطن Weight (Tons)	الكمية Commodity / Country Units / الدولة / الدولة	السلعة الدولة / الدولة	القيمة الف ريال Value (ooo SR)	الوزن بالطن Weight (Tons)	الكمية Commodity / Country Units / الدولة / الدولة	السلعة الدولة / الدولة
2,612	21	FRANCE	فرنسا	2,741	140	TURKEY	تركيا
5,650	62	Other Countries	دول أخرى	5,876	179	Other Countries	دول أخرى
299,137	1,977	Total	المجموع	113,327	4,980	Total	المجموع
32159060 حبر لأشطره الآلات الكاتبة				32159020 حبر للنقل أو النسخ			
INK FOR TYPING MACHINES RIBBONS				COPYING INK			
6,390	83	MALAYSIA	ماليزيا	2,673	6	MALAYSIA	ماليزيا
4,378	59	SINGAPORE	سنغافورة	4,612	13	SINGAPORE	سنغافورة
15,868	252	CHINA MAINLAND	الصين الشعبية	4,241	41	CHINA MAINLAND	الصين الشعبية
15,221	161	JAPAN	اليابان	3,128	38	JAPAN	اليابان
814	10	Other Countries	دول أخرى	2,176	17	IRELAND	ايرلندا
42,670	566	Total	المجموع	2,437	27	Other Countries	دول أخرى
32159090 غيره من حبر				32159040 الحبر المعد للآلات الناسخة			
OTHER INK				INK FOR TYPING MACHINES			
3,720	108	UNITED ARAB EMIRA	الإمارات العربية المتحدة	34,707	196	MALAYSIA	ماليزيا
3,399	46	MALAYSIA	ماليزيا	40,174	159	SINGAPORE	سنغافورة
8,819	304	CHINA MAINLAND	الصين الشعبية	54,609	484	CHINA MAINLAND	الصين الشعبية
3,723	18	SOUTH KOREA	كوريا الجنوبية	123,378	835	JAPAN	اليابان
7,281	69	JAPAN	اليابان	7,344	47	U.S.A	الولايات المتحدة الأمريكية
2,594	59	U.S.A	الولايات المتحدة الأمريكية	1,052	2	PUERTO RICO	بورتوريكو
1,416	16	U.K	المملكة المتحدة	27,161	148	IRELAND	ايرلندا
1,917	42	SPAIN	اسبانيا	1,095	7	SWITZERLAND	سويسرا
7,054	158	Other Countries	دول أخرى	1,353	15	HOLLAND	هولندا
39,921	820	Total	المجموع				

الواردات حسب الأصناف والدول

لعام ٢٠١٠ م

Imports According to commodities and Countries
For the Year of 2010

Table No (10)

جدول رقم (١٠)

القيمة الف ريال Value (ooo SR)	الوزن بالطن Weight (Tons)	الكمية Units	Commodity / Country السلعة / الدولة
33021000 مخاليط من الأنواع المستعملة في صناعات الأغذية أو المشروبات			
MIXTURES USED IN THE FOOD OR DRINK INDUSTRIES			
2,692	80		مصر EGYPT
4,433	73		الولايات المتحدة الأمريكية U.S.A
2,020	200		السويد SWEDEN
1,923	36		الدنمارك DENMARK
32,419	396		سويسرا SWITZERLAND
23,506	417		ألمانيا GERMANY
2,564	52		هولندا HOLLAND
1,391	17		بلجيكا BELGIUM
2,137	84		المملكة المتحدة U.K
5,898	291		فرنسا FRANCE
1,558	36		إيطاليا ITALY
1,307	19		إسبانيا SPAIN
2,276	221		بولندا POLAND
7,032	280		دول أخرى Other Countries
91,157	2,202		Total المجموع
33029000 غيرها من المخاليط المستعملة في الصناعة			
OTHER MIXTURES USED IN INDUSTRY			
4,690	337		الهند INDIA
3,118	75		مصر EGYPT
7,969	109		الولايات المتحدة الأمريكية U.S.A
56,895	916		سويسرا SWITZERLAND
33 زيوت عطرية ؛ عطور ؛ محضرات تجميل (تواليت) -			
33 ESSENTIAL OILS; PERFUMES; TOILET PREPARATION			
33011900 غيرها من زيوت عطرية من الحمضيات			
OTHER ESSENTIAL OILS CITRUS FRUITS			
1,241	50		الإمارات العربية المتحدة UNITED ARAB EMIRA
2,058	18		الهند INDIA
1,017	8		سويسرا SWITZERLAND
1,947	31		فرنسا FRANCE
2,231	42		إسبانيا SPAIN
2,655	99		دول أخرى Other Countries
11,149	248		Total المجموع
33012900 غيرها من زيوت عطرية من غير الحمضيات			
OTHER ESSENTIAL OILS NOT CITRUS FRUITS			
2,669	122		الإمارات العربية المتحدة UNITED ARAB EMIRA
1,293	61		الباكستان PAKISTAN
19,571	765		الهند INDIA
16,342	169		سويسرا SWITZERLAND
14,655	227		ألمانيا GERMANY
6,656	72		المملكة المتحدة U.K
19,583	185		فرنسا FRANCE
1,021	10		تركيا TURKEY
16,358	175		إسبانيا SPAIN
4,328	102		دول أخرى Other Countries
102,475	1,887		Total المجموع

الواردات حسب الاصناف والدول

لعام ٢٠١٠ م

Imports According to commodities and Countries
For the Year of 2010

Table No (10)

جدول رقم (١٠)

القيمة الف ريال Value (ooo SR)	الوزن بالطن Weight (Tons)	الكمية Units	Commodity / Country السلعة / الدولة	القيمة الف ريال Value (ooo SR)	الوزن بالطن Weight (Tons)	الكمية Units	Commodity / Country السلعة / الدولة
51,348	638		اسبانيا SPAIN	1,507	16		البرتغال PORTUGAL
8,403	113		بولندا POLAND	104,584	3,407		المانيا GERMANY
6,464	163		دول أخرى Other Countries	10,500	209		هولندا HOLLAND
1,039,182	24,256		Total المجموع	19,382	624		المملكة المتحدة U.K
33030020 كولونيا				33030010 عطور ، سائله او جامده (بارفيوم).			
EAUX DE COLOGNE				PERFUMES, LIQUID OR SOLID			
1,616	142		الصين الشعبية CHINA MAINLAND	8,543	133		فرنسا FRANCE
6,967	166		فرنسا FRANCE	1,461	34		تركيا TURKEY
2,327	69		دول أخرى Other Countries	14,948	219		اسبانيا SPAIN
10,910	377		Total المجموع	4,555	71		دول أخرى Other Countries
33030090 غيرها من عطور ومياه تجميل (تواليت)-				33030010 عطور ، سائله او جامده (بارفيوم).			
OTHER PERFUMES AND TOILET WATERS				PERFUMES, LIQUID OR SOLID			
1,710	18		البحرين BAHRAIN	41,092	484		البحرين BAHRAIN
9,837	393		الامارات العربية المتحدة UNITED ARAB EMIRA	2,627	17		سلطنة عمان SULTANATE OF OMA
2,088	245		الهند INDIA	90,176	3,472		الامارات العربية المتحدة UNITED ARAB EMIRA
2,698	273		الصين الشعبية CHINA MAINLAND	73,443	8,337		الهند INDIA
19,397	200		الولايات المتحدة الامريكية U.S.A	13,644	1,720		الصين الشعبية CHINA MAINLAND
2,054	43		المانيا GERMANY	71,114	805		الولايات المتحدة الامريكية U.S.A
24,773	178		المملكة المتحدة U.K	1,417	11		الارجنتين ARGENTINA
64,021	922		فرنسا FRANCE	2,534	114		سويسرا SWITZERLAND
6,273	91		ايطاليا ITALY	9,989	77		المانيا GERMANY
1,548	101		تركيا TURKEY	90,997	1,318		المملكة المتحدة U.K
4,729	54		اسبانيا SPAIN	538,831	6,589		فرنسا FRANCE
				37,104	395		ايطاليا ITALY

الواردات حسب الاصناف والدول

لعام ٢٠١٠ م

Imports According to commodities and Countries
For the Year of 2010

Table No (10)

جدول رقم (١٠)

القيمة الف ريال Value (ooo SR)	الوزن بالطن Weight (Tons)	الكمية Commodity / Country Units / الدولة	القيمة الف ريال Value (ooo SR)	الوزن بالطن Weight (Tons)	الكمية Commodity / Country Units / الدولة
6,638	45	الولايات المتحدة الامريكية U.S.A	2,798	23	بولندا POLAND
1,589	10	كندا CANADA	2,944	160	دول أخرى Other Countries
1,198	25	ايرلندا IRELAND	144,871	2,700	Total المجموع
12,984	82	المانيا GERMANY	33041000 محضرات تجميل الشفاه		
3,791	36	المملكة المتحدة U.K	LIP MAKE-UP PREPARATIONS		
13,597	95	فرنسا FRANCE	1,720	19	تايلند THAILAND
7,183	68	ايطاليا ITALY	6,360	429	الصين الشعبية CHINA MAINLAND
1,037	9	موناكو MONACO	3,581	102	تايوان TAIWAN
9,072	129	دول أخرى Other Countries	2,360	5	اليابان JAPAN
65,028	1,039	Total المجموع	2,034	3	اندونيسيا INDONESIA
33043010 ملمعات وطلاء الاظافر			12,431	78	الولايات المتحدة الامريكية U.S.A
NAIL POLISHERS AND PAINTS			1,164	6	كندا CANADA
3,196	462	الصين الشعبية CHINA MAINLAND	13,306	88	المانيا GERMANY
1,346	17	الولايات المتحدة الامريكية U.S.A	4,868	45	المملكة المتحدة U.K
2,686	23	فرنسا FRANCE	58,405	237	فرنسا FRANCE
1,020	27	تركيا TURKEY	17,698	143	ايطاليا ITALY
3,578	72	دول أخرى Other Countries	1,532	14	تركيا TURKEY
11,827	600	Total المجموع	3,972	11	اسبانيا SPAIN
33043090 غيرها من محضرات العناية باظافر الايدي والارجل			3,842	68	دول أخرى Other Countries
OTHER MANICURE AND PEDICURE PREPARATIONS			133,271	1,248	Total المجموع
5,718	410	الصين الشعبية CHINA MAINLAND	33042000 محضرات تجميل العيون		
1,598	26	اليابان JAPAN	EYE MAKE-UP PREPARATIONS		
4,218	60	ايطاليا ITALY	7,940	538	الصين الشعبية CHINA MAINLAND

الواردات حسب الاصناف والدول

لعام ٢٠١٠ م

Imports According to commodities and Countries
For the Year of 2010

Table No (10)

جدول رقم (١٠)

القيمة الف ريال Value (ooo SR)	الوزن بالطن Weight (Tons)	الكمية Commodity / Country Units / الدولة /	السلعة الدولة /	القيمة الف ريال Value (ooo SR)	الوزن بالطن Weight (Tons)	الكمية Commodity / Country Units / الدولة /	السلعة الدولة /
		محضرات وقاياه الجلد من الشمس،	33049920	8,636	265	دول أخرى	
		SUN-TAN PREPARATIONS				Other Countries	
5,424	64	فرنسا		20,170	761	Total المجموع	
		FRANCE				بودره الاطفال	33049110
5,738	216	دول أخرى				POWDERS FOR BABIES	
		Other Countries		13,411	393	تايلند	
11,162	280	Total المجموع				THAILAND	
		محضرات تطريه الجلد	33049930	1,804	111	المملكة المتحدة	
		SKIN SOFTENING PREPARATIONS				U.K	
1,105	236	سوريا		2,122	210	دول أخرى	
		SYRIA				Other Countries	
2,289	63	الاردن		17,336	714	Total المجموع	
		JORDAN				غيرها من مساحيق	33049190
52,676	1,819	الامارات العربية المتحدة				OTHER POWDERS	
		UNITED ARAB EMIRA		9,448	284	الامارات العربية المتحدة	
61,998	1,968	الهند				UNITED ARAB EMIRA	
		INDIA		4,512	324	الهند	
55,046	665	تايلند				INDIA	
		THAILAND		4,978	363	ماليزيا	
6,436	467	ماليزيا				MALAYSIA	
		MALAYSIA		4,139	268	الصين الشعبية	
5,875	355	الصين الشعبية				CHINA MAINLAND	
		CHINA MAINLAND		1,621	116	الفلبين	
2,695	136	اندونيسيا				PHILIPPINES	
		INDONESIA		4,336	54	الولايات المتحدة الامريكية	
3,390	163	مصر				U.S.A	
		EGYPT		1,934	58	المانيا	
4,276	117	جنوب افريقيا				GERMANY	
		SOUTH AFRICA		1,336	29	المملكة المتحدة	
3,042	38	استراليا				U.K	
		AUSTRALIA		3,855	78	فرنسا	
21,083	544	الولايات المتحدة الامريكية				FRANCE	
		U.S.A		9,072	121	ايطاليا	
2,314	38	كندا				ITALY	
		CANADA		1,132	27	اسبانيا	
4,073	123	ايرلندا				SPAIN	
		IRELAND		4,868	206	دول أخرى	
4,004	39	سويسرا				Other Countries	
		SWITZERLAND		51,232	1,928	Total المجموع	
119,890	3,180	المانيا					
		GERMANY					

الواردات حسب الأصناف والدول

لعام ٢٠١٠ م

Imports According to commodities and Countries
For the Year of 2010

Table No (10)

جدول رقم (١٠)

القيمة الف ريال Value (ooo SR)	الوزن بالطن Weight (Tons)	الكمية Units	Commodity / Country السلعة / الدولة	القيمة الف ريال Value (ooo SR)	الوزن بالطن Weight (Tons)	الكمية Units	Commodity / Country السلعة / الدولة
3,464	102		JORDAN الأردن	3,927	19		HOLLAND هولندا
6,507	264		الإمارات العربية المتحدة UNITED ARAB EMIRA	17,085	699		المملكة المتحدة U.K
135,436	3,312		الهند INDIA	40,430	597		فرنسا FRANCE
5,972	175		تايلند THAILAND	10,038	335		إيطاليا ITALY
1,430	33		ماليزيا MALAYSIA	6,333	73		اليونان GREECE
19,167	1,044		الصين الشعبية CHINA MAINLAND	22,966	499		إسبانيا SPAIN
2,146	70		تايوان TAIWAN	48,483	461		بولندا POLAND
1,954	21		اليابان JAPAN	6,501	358		دول أخرى Other Countries
3,018	272		الفلبين PHILIPPINES	505,955	12,991		Total المجموع
4,092	113		إندونيسيا INDONESIA	محضرات لظلام ومكياج الوجه ومعاجين ومحضرات تزع الظلام			33049940
1,330	73		مصر EGYPT	PREPARATIONS FOR FACE MAKE-UP AND PAINT MAKE-UP			
2,625	176		جنوب أفريقيا SOUTH AFRICA	1,468	109		لبنان LEBANON
1,192	15		أستراليا AUSTRALIA	5,876	456		الصين الشعبية CHINA MAINLAND
18,413	335		الولايات المتحدة الأمريكية U.S.A	6,444	66		الولايات المتحدة الأمريكية U.S.A
1,497	14		كندا CANADA	1,980	30		ألمانيا GERMANY
2,647	53		أيرلندا IRELAND	4,429	108		المملكة المتحدة U.K
3,997	30		سويسرا SWITZERLAND	5,485	60		فرنسا FRANCE
32,097	927		ألمانيا GERMANY	3,516	35		إيطاليا ITALY
1,288	11		هولندا HOLLAND	7,582	239		دول أخرى Other Countries
22,123	512		المملكة المتحدة U.K	36,779	1,103		Total المجموع
59,645	638		فرنسا FRANCE	غيرها من محضرات التجميل			33049990
19,920	416		إيطاليا ITALY	OTHER BEAUTY PREPARATIONS			
				5,757	116		لبنان LEBANON

الواردات حسب الاصناف والدول

لعام ٢٠١٠ م

Imports According to commodities and Countries
For the Year of 2010

Table No (10)

جدول رقم (١٠)

القيمة الف ريال Value (ooo SR)	الوزن بالطن Weight (Tons)	الكمية Units	السلعة الدولة / Commodity / Country	القيمة الف ريال Value (ooo SR)	الوزن بالطن Weight (Tons)	الكمية Units	السلعة الدولة / Commodity / Country
5,140	942		تركيا TURKEY	1,731	33		اليونان GREECE
6,117	155		اسبانيا SPAIN	2,654	132		تركيا TURKEY
7,264	686		دول أخرى Other Countries	13,003	286		اسبانيا SPAIN
133,589	10,341		Total المجموع	2,344	25		بولندا
33052000 محضرات لتجعيد او فرد الشعر				33051000 شامبو			
PREPARATIONS FOR PERMANENT WAVING OR STRAIGHTENING				SHAMPOOS			
2,833	133		الامارات العربية المتحدة UNITED ARAB EMIRA	2,329	376		لبنان LEBANON
8,042	348		الهند INDIA	2,674	691		الأردن JORDAN
15,506	585		تايلند THAILAND	30,585	1,944		الإمارات العربية المتحدة UNITED ARAB EMIRA
8,923	391		الولايات المتحدة الأمريكية U.S.A	21,067	1,102		الهند INDIA
2,056	97		ألمانيا GERMANY	4,397	86		تايلند THAILAND
2,959	108		بلجيكا BELGIUM	10,376	2,251		الصين الشعبية CHINA MAINLAND
2,443	101		المملكة المتحدة U.K	15,009	844		مصر EGYPT
20,101	805		فرنسا FRANCE	2,334	114		الولايات المتحدة الأمريكية U.S.A
1,929	96		إيطاليا ITALY	1,012	35		كندا CANADA
1,385	315		تركيا TURKEY	1,131	42		أيرلندا IRELAND
1,338	56		اسبانيا SPAIN	4,588	222		ألمانيا GERMANY
3,105	272		دول أخرى Other Countries	2,922	173		المملكة المتحدة U.K
70,620	3,307		Total المجموع	8,190	255		فرنسا FRANCE
33059010 زيوت الشعر				HAIR OILS			
43,417	1,845		الإمارات العربية المتحدة UNITED ARAB EMIRA	5,880	335		إيطاليا ITALY
13,357	843		الهند INDIA	2,575	89		اليونان GREECE

الواردات حسب الأصناف والدول

لعام ٢٠١٠ م

Imports According to commodities and Countries
For the Year of 2010

Table No (10)

جدول رقم (١٠)

القيمة الف ريال Value (ooo SR)	الوزن بالطن Weight (Tons)	الكمية Units	السلعة Commodity / Country الدولة /	القيمة الف ريال Value (ooo SR)	الوزن بالطن Weight (Tons)	الكمية Units	السلعة Commodity / Country الدولة /
7,681	95		الولايات المتحدة الأمريكية U.S.A	1,598	60		الصين الشعبية CHINA MAINLAND
86,643	830		ألمانيا GERMANY	5,547	340		مصر EGYPT
12,759	154		بلجيكا BELGIUM	7,980	487		إيطاليا ITALY
7,713	99		المملكة المتحدة U.K	5,067	351		دول أخرى Other Countries
5,419	153		فرنسا FRANCE	76,967	3,926		Total المجموع
3,251	130		إيطاليا ITALY				كريم الشعر 33059020
10,322	158		إسبانيا SPAIN				HAIR CREAM
2,330	160		دول أخرى Other Countries	3,988	531		لبنان LEBANON
184,647	2,528		Total المجموع	19,822	767		الإمارات العربية المتحدة UNITED ARAB EMIRA
			غيرها من محضرات العناية بالشعر 33059090	25,594	1,048		الهند INDIA
			OTHER HAIR PREPARATIONS	1,467	319		الصين الشعبية CHINA MAINLAND
5,553	683		لبنان LEBANON	18,310	772		مصر EGYPT
1,622	105		الباكستان PAKISTAN	6,428	346		الولايات المتحدة الأمريكية U.S.A
15,176	724		الهند INDIA	3,050	679		المملكة المتحدة U.K
2,539	61		تايلاند THAILAND	3,254	98		فرنسا FRANCE
1,153	134		الصين الشعبية CHINA MAINLAND	3,699	338		إيطاليا ITALY
3,346	96		الولايات المتحدة الأمريكية U.S.A	1,873	60		إسبانيا SPAIN
17,590	336		ألمانيا GERMANY	4,303	349		دول أخرى Other Countries
1,736	114		المملكة المتحدة U.K	91,788	5,307		Total المجموع
6,713	173		فرنسا FRANCE				محضرات صبغ الشعر 33059030
7,259	486		إيطاليا ITALY				HAIR DYEING PREPARATIONS
4,953	1,172		تركيا TURKEY	27,152	399		الهند INDIA
8,948	312		إسبانيا SPAIN	21,377	350		اليابان JAPAN

الواردات حسب الاصناف والدول

لعام ٢٠١٠ م

Imports According to commodities and Countries
For the Year of 2010

Table No (10)

جدول رقم (١٠)

القيمة الف ريال Value (ooo SR)	الوزن بالطن Weight (Tons)	الكمية Units	Commodity / Country السلعة / الدولة	القيمة الف ريال Value (ooo SR)	الوزن بالطن Weight (Tons)	الكمية Units	Commodity / Country السلعة / الدولة
1,307	47		المانيا GERMANY	8,080	645		دول أخرى Other Countries
5,926	191		المملكة المتحدة U.K	84,668	5,040		Total المجموع
1,019	55		ايطاليا ITALY				معاجين الاسنان 33061010
2,094	156		دول أخرى Other Countries				TOOTH PASTE
13,657	642		Total المجموع	1,891	126		الامارات العربية المتحدة UNITED ARAB EMIRA
			معاجين ورغوه حلقه 33071010	5,533	333		الهند INDIA
			SHAVING CREAM AND FOAM	1,958	78		تايلند THAILAND
1,239	43		الهند INDIA	1,258	56		ماليزيا MALAYSIA
3,070	101		المانيا GERMANY	6,933	364		مصر EGYPT
10,361	264		المملكة المتحدة U.K	2,369	103		الولايات المتحدة الأمريكية U.S.A
1,451	35		فرنسا FRANCE	5,717	174		البرازيل BRAZIL
1,388	30		ايطاليا ITALY	2,674	35		سويسرا SWITZERLAND
2,166	203		تركيا TURKEY	41,671	1,344		المانيا GERMANY
3,956	339		دول أخرى Other Countries	66,419	1,047		المملكة المتحدة U.K
23,632	1,014		Total المجموع	2,373	35		فرنسا FRANCE
			مزيلات الروائح الجسديه والعرق 33072000	4,404	125		ايطاليا ITALY
			PERSONAL DEODORANTS AND ANTIPERSPIRANTS	3,483	69		سلوفاكيا SLOVAKIA
2,705	56		لبنان LEBANON	4,350	248		دول أخرى Other Countries
6,163	310		الامارات العربية المتحدة UNITED ARAB EMIRA	151,032	4,135		Total المجموع
2,348	161		ماليزيا MALAYSIA				محضرات غسل الفم وتعطير رانحته 33069010
1,139	116		الصين الشعبية CHINA MAINLAND				PREPARATIONS USED AS MOUTH WASHES
22,392	531		الفلبين PHILIPPINES	1,583	63		تايلند THAILAND
1,001	55		اندونيسيا INDONESIA	1,728	129		الولايات المتحدة الأمريكية U.S.A

الواردات حسب الاصناف والدول

لعام ٢٠١٠ م

Imports According to commodities and Countries
For the Year of 2010

Table No (10)

جدول رقم (١٠)

القيمة الف ريال Value (ooo SR)	الوزن بالطن Weight (Tons)	الكمية Units	السلعة الدولة / Commodity / Country	القيمة الف ريال Value (ooo SR)	الوزن بالطن Weight (Tons)	الكمية Units	السلعة الدولة / Commodity / Country	
5,512	299		المملكة المتحدة U.K	4,110	85		مصر EGYPT	
3,091	126		فرنسا FRANCE	21,617	416		الولايات المتحدة الأمريكية U.S.A	
8,655	284		ايطاليا ITALY	28,789	457		الارجنتين ARGENTINA	
1,134	150		تركيا TURKEY	2,832	45		المكسيك MEXICO	
5,767	466		دول أخرى Other Countries	5,079	165		ايرلندا IRELAND	
41,121	2,355		Total المجموع	6,362	273		سويسرا SWITZERLAND	
غيرها من محضرات عطرية تتبعث منها الروائح عند اشعالها 33074190								المانيا GERMANY
OTHER ODORIFEROUS BURNING PREPARATIONS								المملكة المتحدة U.K
1,415	137		الامارات العربية المتحدة UNITED ARAB EMIRA	15,967	547		فرنسا FRANCE	
2,484	94		تايلند THAILAND	4,301	82		ايطاليا ITALY	
5,842	475		الصين الشعبية CHINA MAINLAND	6,654	311		تركيا TURKEY	
2,167	117		الولايات المتحدة الأمريكية U.S.A	1,033	89		اسبانيا SPAIN	
1,874	47		هولندا HOLLAND	2,950	97		بولندا POLAND	
1,393	59		المملكة المتحدة U.K	6,181	151		تشيكيا CZECH REPUBLIC	
6,882	473		دول أخرى Other Countries	5,438	129		دول أخرى Other Countries	
22,057	1,403		Total المجموع	3,376	191		Total المجموع	
محضرات عطرية في اوعيه نفائنه 33074910								املاح الحمام المعطرة ومحضرات الاستحمام الاخر 33073000
DEODORIZING PREPARATIONS IN EVAPORIZING VESSELS				PERFUMED BATH SALTS AND OTHER BATH PREPARATIONS				
1,868	169		سلطنة عمان SULTANATE OF OMA	5,304	181		الامارات العربية المتحدة UNITED ARAB EMIRA	
14,311	618		الامارات العربية المتحدة UNITED ARAB EMIRA	1,793	208		تايلند THAILAND	
1,271	37		الهند INDIA	3,436	395		الصين الشعبية CHINA MAINLAND	
3,260	89		تايلند THAILAND	4,205	136		الولايات المتحدة الأمريكية U.S.A	
3,255	122		ماليزيا MALAYSIA	2,225	110		المانيا GERMANY	

الواردات حسب الاصناف والدول

لعام ٢٠١٠ م

Imports According to commodities and Countries
For the Year of 2010

Table No (10)

جدول رقم (١٠)

القيمة الف ريال Value (ooo SR)	الوزن بالطن Weight (Tons)	الكمية Units	السلعة الدولة / Commodity / Country	القيمة الف ريال Value (ooo SR)	الوزن بالطن Weight (Tons)	الكمية Units	السلعة الدولة / Commodity / Country
1,055	36		اسبانيا SPAIN	4,346	116		الصين الشعبية CHINA MAINLAND
1,347	35		بولندا POLAND	2,709	176		الولايات المتحدة الامريكية U.S.A
1,978	46		هنغاريا HUNGARY	2,869	112		المملكة المتحدة U.K
1,621	90		دول أخرى Other Countries	2,663	97		فرنسا FRANCE
52,010	1,722		Total المجموع	2,955	126		بولندا POLAND
33079020 الورق المعطر او المطلي بمواد تجميل							
PERFUMED OR COSMETIC COATED TISSUE							
9,308	493		لبنان LEBANON	2,227	115		دول أخرى Other Countries
12,748	448		الامارات العربية المتحدة UNITED ARAB EMIRA	41,733	1,777		Total المجموع
3,827	257		تايلند THAILAND	33074990 غيرها من محضرات ازالة الروائح			
1,300	124		الصين الشعبية CHINA MAINLAND	OTHER DEODORIZING PREPARATIONS			
2,050	125		المملكة المتحدة U.K	3,357	342		الصين الشعبية CHINA MAINLAND
7,122	461		تركيا TURKEY	1,051	91		تايوان TAIWAN
1,864	88		اسبانيا SPAIN	2,491	85		اليابان JAPAN
4,235	275		دول أخرى Other Countries	2,458	118		الولايات المتحدة الامريكية U.S.A
42,454	2,272		Total المجموع	1,471	43		المملكة المتحدة U.K
33079040 محاليل العنسات اللاصقة							
SOLUTIONS FOR CONTACT LENS							
1,578	166		كوريا الجنوبية SOUTH KOREA	3,504	372		دول أخرى Other Countries
2,193	48		الولايات المتحدة الامريكية U.S.A	14,332	1,051		Total المجموع
4,540	150		كندا CANADA	33079010 مزيلات الشعر			
1,808	45		ايطاليا ITALY	HAIR REMOVERS			
2,470	99		دول أخرى Other Countries	1,277	172		سوريا SYRIA
12,588	509		Total المجموع	1,023	270		الكويت KUWAIT
33079010 مزيلات الشعر							
HAIR REMOVERS							
1,578	166		كوريا الجنوبية SOUTH KOREA	10,594	339		المملكة المتحدة U.K
2,193	48		الولايات المتحدة الامريكية U.S.A	31,862	652		فرنسا FRANCE
4,540	150		كندا CANADA	1,254	80		ايطاليا ITALY
1,808	45		ايطاليا ITALY				
2,470	99		دول أخرى Other Countries				
12,588	509		Total المجموع				

الواردات حسب الاصناف والدول

لعام ٢٠١٠ م

Imports According to commodities and Countries
For the Year of 2010

Table No (10)

جدول رقم (١٠)

القيمة الف ريال Value (ooo SR)	الوزن بالطن Weight (Tons)	الكمية Units	Commodity / Country السلعة / الدولة	القيمة الف ريال Value (ooo SR)	الوزن بالطن Weight (Tons)	الكمية Units	Commodity / Country السلعة / الدولة
			صابون تواليت، وان كان ملون او معطرا وشاحذا ومظهر مثل اللوكس 34011180				غيرها من محضرات تطريه (كوزماتيك) 33079090
			TOILIT SOAP AMAC, XUL, DEOLOC SI TI FI NEVE-				OTHER COSMETIC PREPARATIONS
2,575	304		لبنان LEBANON	1,069	149		الصين الشعبية CHINA MAINLAND
3,518	682		سلطنة عمان SULTANATE OF OMA	3,264	53		سويسرا SWITZERLAND
39,367	3,741		الامارات العربية المتحدة UNITED ARAB EMIRA	12,119	239		المملكة المتحدة U.K
5,739	1,021		الهند INDIA	2,461	12		ايطاليا ITALY
3,486	791		الفلبين PHILIPPINES	4,177	241		دول أخرى Other Countries
4,462	1,624		اندونيسيا INDONESIA	23,092	695		Total المجموع
1,171	169		المغرب MOROCCO				
26,749	2,140		مصر EGYPT				
1,740	178		الولايات المتحدة الامريكية U.S.A				
3,229	419		المانيا GERMANY				
5,475	709		دول أخرى Other Countries				
97,511	11,778		Total المجموع				
			غيرها من الصابون 34011190				صابون ؛ محضرات غسل ؛ شموع اصطناعية ؛ شموع اضاءه 34 SOAP AND WASHING PRODUCTS; WAXES; CANDLES
			OTHER SAOP				34 صابون ؛ محضرات غسل ؛ شموع اصطناعية ؛ شموع اضاءه
2,063	62		لبنان LEBANON				صابون مطهر 34011150
1,940	239		مصر EGYPT				DISINFECTANT SOAP
7,611	1,110		دول أخرى Other Countries	81,039	4,167		الامارات العربية المتحدة UNITED ARAB EMIRA
11,614	1,411		Total المجموع	2,493	68		المملكة المتحدة U.K
			صابون بشكل مسحوق 34012010	1,478	74		فرنسا FRANCE
			SOAP IN THE FORM OF POWDER	1,837	222		دول أخرى Other Countries
5,904	724		لبنان LEBANON	86,846	4,530		Total المجموع
9,190	3,424		قطر QATAR				
							ورق، وحشو، ولباد، ونسج غير منسوجة، مشربه او مطلى بصابون زينه 34011170
							PAPER, WADDING, FELT AND NONWOVENS, WITH TOILET SOAP
				1,023	45		تايوان TAIWAN
				1,881	113		كوريا الجنوبية SOUTH KOREA
				1,389	63		المانيا GERMANY
				44,829	2,170		المملكة المتحدة U.K
				2,074	175		دول أخرى Other Countries
				51,196	2,565		Total المجموع

Imports According to commodities and Countries

For the Year of 2010

Table No (10)

جدول رقم (١٠)

القيمة الف ريال Value (ooo SR)	الوزن بالطن Weight (Tons)	الكمية Units	Commodity / Country السلعة / الدولة	القيمة الف ريال Value (ooo SR)	الوزن بالطن Weight (Tons)	الكمية Units	Commodity / Country السلعة / الدولة
3,574	123		تايلند THAILAND	1,328	255		الإمارات العربية المتحدة UNITED ARAB EMIRA
1,929	297		الصين الشعبية CHINA MAINLAND	883	236		دول أخرى Other Countries
1,593	157		الفلبين PHILIPPINES	17,305	4,639		Total المجموع
5,683	119		الولايات المتحدة الأمريكية U.S.A	34012030 صابون بشكل محاليل مائية(سائل).			
4,497	145		ألمانيا GERMANY	SOAP IN THE FORM OF AQUEOUS SOLUTIONS (LIQUIDS)			
3,552	59		المملكة المتحدة U.K	32,872	2,944		الإمارات العربية المتحدة UNITED ARAB EMIRA
8,313	185		فرنسا FRANCE	4,154	301		الصين الشعبية CHINA MAINLAND
1,530	62		إيطاليا ITALY	1,170	96		إيطاليا ITALY
5,371	149		اليونان GREECE	1,822	544		تركيا TURKEY
1,342	225		تركيا TURKEY	5,076	774		دول أخرى Other Countries
1,392	39		بولندا POLAND	45,094	4,659		Total المجموع
4,273	265		دول أخرى Other Countries	34012090 غيره من صابون			
75,656	3,029		Total المجموع	OTHER SOAP			
34021200 غواسل سطح عضويه كاتيونية				1,045	57		لبنان LEBANON
CATIONIC ORGANIC SURFACE-ACTIVE AGENTS				4,589	1,478		الأردن JORDAN
8,286	1,490		ألمانيا GERMANY	1,892	228		الكويت KUWAIT
2,594	296		دول أخرى Other Countries	1,763	346		الإمارات العربية المتحدة UNITED ARAB EMIRA
10,880	1,786		Total المجموع	1,012	80		الولايات المتحدة الأمريكية U.S.A
34021300 غواسل سطح عضويه غير ايونية				2,382	216		المملكة المتحدة U.K
NON-IONIC ORGANIC SURFACE-ACTIVE AGENTS				5,066	661		دول أخرى Other Countries
1,499	263		ماليزيا MALAYSIA	17,749	3,066		Total المجموع
8,900	1,328		سنغافورة SINGAPORE	34013000 منتجات ومحضرات غواسل عضوية لغسل الجلد عطشينة كريم			
2,416	227		الولايات المتحدة الأمريكية U.S.A	PRODUCTS TO WASH THE SKIN IN LIQUID OR LOTION			
				32,608	1,204		الإمارات العربية المتحدة UNITED ARAB EMIRA

الواردات حسب الاصناف والدول

لعام ٢٠١٠ م

Imports According to commodities and Countries
For the Year of 2010

Table No (10)

جدول رقم (١٠)

القيمة الف ريال Value (ooo SR)	الوزن بالطن Weight (Tons)	الكمية Units	Commodity / Country السلعة / الدولة	القيمة الف ريال Value (ooo SR)	الوزن بالطن Weight (Tons)	الكمية Units	Commodity / Country السلعة / الدولة
3,147	256		دول أخرى Other Countries	1,457	236		السويد SWEDEN
158,922	29,995		Total المجموع	30,746	3,815		المانيا GERMANY
34022021 محضرات غسيل جافه مسحوقه (مثل التابذ)- تباع تجزئه				2,621	284		هولندا HOLLAND
DRY-POWDERED ORGANIC SURFACE-ACTIVE AGENTS, RETAIL				6,550	495		المملكة المتحدة U.K
1,097	1,423		الاردن JORDAN	1,572	99		فرنسا FRANCE
11,230	4,208		قطر QATAR	1,055	60		ايطاليا ITALY
25,504	9,109		سلطنة عمان SULTANATE OF OMA	3,006	217		تركيا TURKEY
57,097	12,451		الامارات العربية المتحدة UNITED ARAB EMIRA	3,304	236		اسبانيا SPAIN
4,110	583		الصين الشعبية CHINA MAINLAND	2,580	240		دول أخرى Other Countries
2,459	168		المانيا GERMANY	65,704	7,501		Total المجموع
1,252	280		المملكة المتحدة U.K	34021900 غيرها من غواسل سطح عضويه			
2,999	435		دول أخرى Other Countries	OTHER ORGANIC SURFACE-ACTIVE AGENTS			
105,747	28,658		Total المجموع	3,368	468		الامارات العربية المتحدة UNITED ARAB EMIRA
34022022 محضرات غسيل مانعه (سائله) ، مهباه للبيع بالتجزئه				11,016	4,208		تايلند THAILAND
FLUID ORGANIC SURFACE-ACTIVE AGENTS, RETAIL				1,029	193		الصين الشعبية CHINA MAINLAND
8,208	2,722		الاردن JORDAN	1,111	139		كوريا الجنوبية SOUTH KOREA
7,002	2,027		سلطنة عمان SULTANATE OF OMA	21,055	1,250		الولايات المتحدة الامريكية U.S.A
15,521	1,684		الامارات العربية المتحدة UNITED ARAB EMIRA	2,839	540		المانيا GERMANY
3,575	252		الصين الشعبية CHINA MAINLAND	2,429	155		بلجيكا BELGIUM
2,299	149		الولايات المتحدة الامريكية U.S.A	97,935	20,481		المملكة المتحدة U.K
4,939	243		المانيا GERMANY	1,137	167		فرنسا FRANCE
5,550	643		المملكة المتحدة U.K	1,928	217		ايطاليا ITALY
1,717	138		ايطاليا ITALY	11,928	1,920		اسبانيا SPAIN

الواردات حسب الاصناف والدول

لعام ٢٠١٠ م

Imports According to commodities and Countries
For the Year of 2010

Table No (10)

جدول رقم (١٠)

القيمة الف ريال Value (ooo SR)	الوزن بالطن Weight (Tons)	الكمية Units	Commodity / Country	السلعة / الدولة	القيمة الف ريال Value (ooo SR)	الوزن بالطن Weight (Tons)	الكمية Units	Commodity / Country	السلعة / الدولة
10,370	2,050		ITALY	ايطاليا	4,300	432		Other Countries	دول أخرى
3,958	321		TURKEY	تركيا	53,112	8,290		Total	المجموع
1,560	84		POLAND	بولندا	34022029 غيرها من محضرات غسيل ، مهباه للبيع بالتجزئه				
3,539	362		Other Countries	دول أخرى	OTHER ORGANIC SURFACE-ACTIVE AGENTS, RETAIL				
74,835	10,157		Total	المجموع	1,722	533		JORDAN	الاردن
34031100 محضرات اساسها النقط لمعالجة النسيج					3,413	124		U.S.A	الولايات المتحدة الامريكية
PETROLEUM-BASED PREPARATIONS FOR TREATING TEXTILES, ET					1,182	78		U.K	المملكة المتحدة
10,861	949		GERMANY	المانيا	5,974	983		ITALY	ايطاليا
2,308	288		Other Countries	دول أخرى	3,865	692		Other Countries	دول أخرى
13,169	1,237		Total	المجموع	16,156	2,410		Total	المجموع
34031910 محضرات تشحيم معدة لتخفيف الاحتكاك					34029000 غيرها من محضرات غسيل				
LUBRICATING PREPARATIONS FOR DECREASING FRICTION					OTHER WASHING PREPARATIONS				
1,044	49		JAPAN	اليابان	3,269	1,046		JORDAN	الاردن
5,985	280		U.S.A	الولايات المتحدة الامريكية	15,180	3,035		UNITED ARAB EMIRA	الامارات العربية المتحدة
3,019	149		GERMANY	المانيا	1,114	230		INDIA	الهند
6,834	439		BELGIUM	بلجيكا	1,038	143		CHINA MAINLAND	الصين الشعبية
2,907	110		U.K	المملكة المتحدة	15,123	1,302		U.S.A	الولايات المتحدة الامريكية
1,973	246		ITALY	ايطاليا	1,324	158		CANADA	كندا
4,250	366		Other Countries	دول أخرى	3,655	188		GERMANY	المانيا
26,013	1,640		Total	المجموع	2,049	161		HOLLAND	هولندا
34031950 محضرات مضادة للصدأ او للتآكل					3,228	306		BELGIUM	بلجيكا
ANTI-RUST AND ANTI-CORROSION PREPARATIONS					7,989	679		U.K	المملكة المتحدة
2,204	118		SINGAPORE	سنغافورة	1,440	91		FRANCE	فرنسا
8,460	571		U.S.A	الولايات المتحدة الامريكية					

الواردات حسب الاصناف والدول

لعام ٢٠١٠ م

Imports According to commodities and Countries
For the Year of 2010

Table No (10)

جدول رقم (١٠)

القيمة الف ريال Value (ooo SR)	الوزن بالطن Weight (Tons)	الكمية Units	Commodity / Country	السلعة / الدولة	القيمة الف ريال Value (ooo SR)	الوزن بالطن Weight (Tons)	الكمية Units	Commodity / Country	السلعة / الدولة
2,291	255		U.K	المملكة المتحدة	10,164	553		SWITZERLAND	سويسرا
2,025	183		ITALY	ايطاليا	2,285	71		GERMANY	المانيا
3,076	298		Other Countries	دول أخرى	1,149	112		U.K	المملكة المتحدة
43,620	3,012		Total	المجموع	3,692	487		Other Countries	دول أخرى
شموع من بولى اثيلين جليكول 34042000					27,953 1,910 Total المجموع				
WAXES OF POLYETHYLENE GLYCOL					34031990 غيرها من محضرات تشحيم اساسها النفط				
2,508	160		SOUTH KOREA	كوريا الجنوبية	OTHER PETROLEUM-BASED LUBRICATING PREPARATIONS				
2,083	247		HOLLAND	هولندا	1,278	298		UNITED ARAB EMIRA	الامارات العربية المتحدة
2,417	242		BELGIUM	بلجيكا	2,439	406		INDIA	الهند
3,897	418		Other Countries	دول أخرى	17,404	365		JAPAN	اليابان
10,905	1,066		Total	المجموع	1,401	35		AUSTRALIA	استراليا
شموع من بولى اثيلين جليكول 34049090					7,324 488 U.S.A الولايات المتحدة الامريكية				
OTHER PREPARED WAXES					4,342 175 GERMANY المانيا				
1,815	180		INDIA	الهند	1,504	92		BELGIUM	بلجيكا
1,038	121		CHINA MAINLAND	الصين الشعبية	1,793	166		U.K	المملكة المتحدة
16,750	1,025		SOUTH KOREA	كوريا الجنوبية	3,456	307		Other Countries	دول أخرى
3,435	136		U.S.A	الولايات المتحدة الامريكية	40,943	2,331		Total	المجموع
1,623	128		GERMANY	المانيا	34039900 غيرها من محضرات التشحيم				
1,496	119		HOLLAND	هولندا	OTHER LUBRICATING PREPARATIONS				
1,129	146		FRANCE	فرنسا	29,838	1,747		U.S.A	الولايات المتحدة الامريكية
3,760	1,014		ITALY	ايطاليا	1,281	81		SWEDEN	السويد
4,508	459		Other Countries	دول أخرى	3,178	208		GERMANY	المانيا
35,554	3,327		Total	المجموع	1,931	241		BELGIUM	بلجيكا

الواردات حسب الاصناف والدول

لعام ٢٠١٠ م

Imports According to commodities and Countries
For the Year of 2010

Table No (10)

جدول رقم (١٠)

القيمة الف ريال Value (ooo SR)	الوزن بالطن Weight (Tons)	الكمية Units	Commodity / Country	السلعة الدولة / الدولة /
35 مواد زلالية ؛ نشاء ؛ غراء ؛ انزيمات (خمانر) -				
35 ALBUMINOIDAL SUBSTANCES; STARCHES; GLUES; E				
35011000 جبنين (كازين)-				
CASEIN				
11,794	372		INDIA	الهند
2,522	80		NEW ZEALAND	نيوزلندا
1,354	37		GERMANY	المانيا
8,032	275		FRANCE	فرنسا
2,079	64		Other Countries	دول أخرى
25,782	827		Total	المجموع
35040090 غيرها من مواد بروتينية				
OTHER PROTEIN SUBSTANCES				
1,072	36		AUSTRALIA	استراليا
1,601	94		GERMANY	المانيا
6,575	285		FRANCE	فرنسا
2,223	124		Other Countries	دول أخرى
11,472	539		Total	المجموع
35051090 غيره من انواع النشاء المعدل				
OTHER MODIFIED STARCHES				
3,245	1,138		UNITED ARAB EMIRA	الامارات العربية المتحدة
3,701	1,674		INDIA	الهند
1,233	267		THAILAND	تايلند
6,518	1,027		CHINA MAINLAND	الصين الشعبية
4,003	700		U.S.A	الولايات المتحدة الامريكية
34053000 محضرات تلميع ومحضرات مماثلة للعبوات				
POLISHES AND SIMILAR PREPARATIONS FOR COACHWORK				
1,378	331		CHINA MAINLAND	الصين الشعبية
9,909	871		U.S.A	الولايات المتحدة الامريكية
1,804	110		U.K	المملكة المتحدة
1,049	164		ITALY	ايطاليا
2,216	230		Other Countries	دول أخرى
16,356	1,706		Total	المجموع
34059090 غيرها من محضرات تلميع				
OTHER POLISHES				
10,043	734		U.S.A	الولايات المتحدة الامريكية
5,687	514		GERMANY	المانيا
1,113	117		U.K	المملكة المتحدة
1,821	137		ITALY	ايطاليا
1,653	152		SPAIN	اسبانيا
4,224	609		Other Countries	دول أخرى
24,541	2,263		Total	المجموع
34060000 شموع اضاءه واصناف مماثله				
CANDLES, TAPERS AND THE LIKE				
17,785	2,075		CHINA MAINLAND	الصين الشعبية
1,101	48		U.S.A	الولايات المتحدة الامريكية
2,779	387		POLAND	بولندا
4,363	335		Other Countries	دول أخرى
26,028	2,844		Total	المجموع

الواردات حسب الأصناف والدول

لعام ٢٠١٠ م

Imports According to commodities and Countries
For the Year of 2010

Table No (10)

جدول رقم (١٠)

القيمة الف ريال Value (ooo SR)	الوزن بالطن Weight (Tons)	الكمية Units	Commodity / Country	السلعة / الدولة	القيمة الف ريال Value (ooo SR)	الوزن بالطن Weight (Tons)	الكمية Units	Commodity / Country	السلعة / الدولة
1,297	124		FRANCE	فرنسا	2,107	459		HOLLAND	هولندا
7,588	3,130		ITALY	إيطاليا	1,727	354		Other Countries	دول أخرى
7,544	739		Other Countries	دول أخرى	22,534	5,618		Total	المجموع
39,608	5,646		Total	المجموع					
مواد لاصقه اساسها مطاط او بلاستيك 35069100					35052090 غيرها من انواع النشاء				
ADHESIVES BASED ON RUBBER OR PLASTICS					OTHER GLUES				
5,036	560		JORDAN	الأردن	3,186	1,517		UNITED ARAB EMIRA	الإمارات العربية المتحدة
8,443	1,899		UNITED ARAB EMIRA	الإمارات العربية المتحدة	1,003	189		INDIA	الهند
2,639	440		INDIA	الهند	26,189	1,907		CHINA MAINLAND	الصين الشعبية
7,467	38		MALAYSIA	ماليزيا	2,826	298		U.S.A	الولايات المتحدة الأمريكية
3,723	879		CHINA MAINLAND	الصين الشعبية	3,358	245		GERMANY	ألمانيا
31,588	2,071		U.S.A	الولايات المتحدة الأمريكية	1,015	223		HOLLAND	هولندا
2,195	191		DENMARK	الدنمرك	1,011	81		FRANCE	فرنسا
4,275	364		SWITZERLAND	سويسرا	1,700	229		ITALY	إيطاليا
11,241	731		GERMANY	ألمانيا	4,131	779		Other Countries	دول أخرى
3,089	125		HOLLAND	هولندا	44,421	5,467		Total	المجموع
3,665	187		U.K	المملكة المتحدة	35061000 منتجات صالحة للاستعمال كغراء او مواد لاصقه				
1,737	117		FRANCE	فرنسا	PRODUCTS SUITABLE FOR USE AS GLUES OR ADHESIVES				
2,962	322		ITALY	إيطاليا	1,241	353		UNITED ARAB EMIRA	الإمارات العربية المتحدة
7,492	650		TURKEY	تركيا	1,129	130		PAKISTAN	الباكستان
3,856	569		Other Countries	دول أخرى	1,740	284		CHINA MAINLAND	الصين الشعبية
99,409	9,143		Total	المجموع	6,943	443		U.S.A	الولايات المتحدة الأمريكية
					11,075	319		GERMANY	ألمانيا
					1,051	124		U.K	المملكة المتحدة

الواردات حسب الاصناف والدول

لعام ٢٠١٠ م

Imports According to commodities and Countries
For the Year of 2010

Table No (10)

جدول رقم (١٠)

القيمة الف ريال Value (ooo SR)	الوزن بالطن Weight (Tons)	الكمية Units	السلعة الدولة / Commodity / Country	القيمة الف ريال Value (ooo SR)	الوزن بالطن Weight (Tons)	الكمية Units	السلعة الدولة / Commodity / Country
1,467	34		دول أخرى Other Countries				غيرها من مواد لاصقه 35069900
23,416	921		Total المجموع	OTHER ADHESIVES			
			غيرها من انزيمات (خمائر) - 35079090	1,432	574		الامارات العربية المتحدة UNITED ARAB EMIRA
OTHER ENZYMES				3,519	429		الهند INDIA
22,225	745		الارجنتين ARGENTINA	9,564	1,038		تايلند THAILAND
4,372	256		فنلندا FINLAND	19,913	2,506		الصين الشعبية CHINA MAINLAND
26,952	798		الدنمرك DENMARK	1,549	108		كوريا الجنوبية SOUTH KOREA
1,305	24		سويسرا SWITZERLAND	7,816	693		مصر EGYPT
1,214	28		المانيا GERMANY	70,591	3,707		الولايات المتحدة الامريكية U.S.A
1,124	49		بلجيكا BELGIUM	16,948	1,022		المانيا GERMANY
4,139	1,167		ايطاليا ITALY	3,097	481		هولندا HOLLAND
2,529	107		دول أخرى Other Countries	1,612	224		المملكة المتحدة U.K
63,859	3,174		Total المجموع	12,423	1,407		فرنسا FRANCE
36 متفجرات؛منتجات نارية فنيه؛ثقاب؛ اصناف مماثله				10,358	1,778		ايطاليا ITALY
36 EXPLOSIVES; PYROTECHNIC PRODUCTS; MATCHES;				1,829	3,109		تركيا TURKEY
36020000 متفجرات محضره عدا البارود				5,567	1,558		دول أخرى Other Countries
PREPARED EXPLOSIVES, OTHER THAN PROPELLENT POWDERS				166,219	18,633		Total المجموع
8,845	118		الباكستان PAKISTAN	35071090 غيرها من انفحه			
5,192	27		الولايات المتحدة الامريكية U.S.A	OTHER RENNETS			
5,529	9		فرنسا FRANCE	7,215	247		الهند INDIA
18			دول أخرى Other Countries	6,661	338		فنلندا FINLAND
19,583	153		Total المجموع	4,969	195		الدنمرك DENMARK
36030010 كبسول قذح وتفجير ، اجهزه اشعال				3,103	107		فرنسا FRANCE
PERCUSSION AND DETONATING CAPS, IGNITERS							
1,639	2		المانيا GERMANY				

الواردات حسب الاصناف والدول

لعام ٢٠١٠ م

Imports According to commodities and Countries
For the Year of 2010

Table No (10)

جدول رقم (١٠)

القيمة الف ريال Value (ooo SR)	الوزن بالطن Weight (Tons)	الكمية Units	Commodity / Country	السلعة / الدولة	القيمة الف ريال Value (ooo SR)	الوزن بالطن Weight (Tons)	الكمية Units	Commodity / Country	السلعة / الدولة
18,271	507		HOLLAND	هولندا	12,064	111		CZECH REPUBLIC	تشيكيا
1,609	31		BELGIUM	بلجيكا	1,832	3		Other Countries	دول أخرى
7,393	130		FRANCE	فرنسا	15,535	117		Total	المجموع
2,371	83		SPAIN	اسبانيا	36069090 غيرها من مواد لهوب				
2,148	78		Other Countries	دول أخرى	OTHER COMBUSTIBLE MATERIALS, RETAIL				
53,257	1,494		Total	المجموع	8,061	1,736		UNITED ARAB EMIRA	الامارات العربية المتحدة
37032000 غيره من ورق مقوى ونسج للتصوير الفوتوغرافي الملون غير مصوره					1,502	204		HOLLAND	هولندا
OTHER COLOR PAPERBOARD, TEXTILES, ETC., UNEXPOSED					3,071	585		U.K	المملكة المتحدة
5,987	116		JAPAN	اليابان	1,513	230		Other Countries	دول أخرى
4,272	167		HOLLAND	هولندا	14,147	2,755		Total	المجموع
2,618	72		U.K	المملكة المتحدة	37 منتجات تصوير فوتوغرافي او سينمائي				
653	20		Other Countries	دول أخرى	37 PHOTOGRAPHIC OR CINEMATOGRAPHIC GOODS				
13,529	375		Total	المجموع	37011000 الواح تصوير فوتوغرافي مسطحة ، للتصوير بالاشعة السينيه				
37079010 مواد التطهير (التحميض)- للتصوير الفوتوغرافي					FLAT X-RAY PHOTOGRAPHIC PLATES				
DEVELOPERS FOR PHOTOGRAPHY					27,169	282		U.S.A	الولايات المتحدة الامريكية
1,717	77		THAILAND	تايلند	4,808	15		GERMANY	المانيا
7,660	151		CHINA MAINLAND	الصين الشعبية	14,503	214		BELGIUM	بلجيكا
7,534	157		JAPAN	اليابان	1,479	23		Other Countries	دول أخرى
1,820	242		U.S.A	الولايات المتحدة الامريكية	47,959	534		Total	المجموع
9,092	467		BELGIUM	بلجيكا	37013000 الواح وافلام مسطحة يتجاوز عرضها 255 ميليمتر				
1,289	108		FRANCE	فرنسا	OTHER FLAT PLATES AND FILM, ANY SIDE OVER 255MM				
2,218	191		Other Countries	دول أخرى	1,157	60		INDIA	الهند
31,331	1,393		Total	المجموع	5,852	248		CHINA MAINLAND	الصين الشعبية
					1,569	25		JAPAN	اليابان
					12,887	330		GERMANY	المانيا

الواردات حسب الأصناف والدول

لعام ٢٠١٠ م

Imports According to commodities and Countries
For the Year of 2010

Table No (10)

جدول رقم (١٠)

القيمة الف ريال Value (ooo SR)	الوزن بالطن Weight (Tons)	الكمية Units	Commodity / Country السلعة / الدولة	القيمة الف ريال Value (ooo SR)	الوزن بالطن Weight (Tons)	الكمية Units	Commodity / Country السلعة / الدولة
38021000 فحم منشط				37079020 مواد التثبيت للتصوير الفوتوغرافي			
ACTIVATED CARBON				FIXERS FOR PHOTOGRAPHY			
1,908	258		الهند INDIA	3,792	431		الإمارات العربية المتحدة UNITED ARAB EMIRA
2,534	605		الصين الشعبية CHINA MAINLAND	5,709	221		الصين الشعبية CHINA MAINLAND
3,960	479		الولايات المتحدة الأمريكية U.S.A	2,169	173		الولايات المتحدة الأمريكية U.S.A
1,140	133		كندا CANADA	4,351	261		سويسرا SWITZERLAND
12,837	772		هولندا HOLLAND	1,805	119		ألمانيا GERMANY
6,147	426		المملكة المتحدة U.K	1,723	190		بلجيكا BELGIUM
2,979	329		دول أخرى Other Countries	1,858	170		دول أخرى Other Countries
31,506	3,002		Total المجموع	21,407	1,565		Total المجموع
38030000 زيت الصنوبر (الطول). الراتنجي ، وان كان مكررا				37079040 محاليل المعالجة (التحويل). للتصوير الفوتوغرافي			
TALL OIL, WHETHER OR NOT REFINED				PROCESSING SOLUTIONS FOR PHOTOGRAPHY			
1,448	230		الهند INDIA	3,891	32		الصين الشعبية CHINA MAINLAND
9,652	938		الولايات المتحدة الأمريكية U.S.A	6,033	62		اليابان JAPAN
2,684	278		دول أخرى Other Countries	506	7		دول أخرى Other Countries
13,785	1,446		Total المجموع	10,430	102		Total المجموع
38040000 محاليل قلوبه (الغسل). متخلفه من صناعه لب الخشب				38 منتجات كيميائية منوعه			
RESIDUAL LYES FROM THE MANUFACTURE OF WOOD PULP				38 MISCELLANEOUS CHEMICAL PRODUCTS			
14,741	10,884		جنوب افريقيا SOUTH AFRICA	38011000 جرافيت اصطناعي			
4,828	3,551		السويد SWEDEN	ARTIFICIAL GRAPHITE			
3,059	1,705		روسيا الاتحادية RUSSIA	36,923	2,275		الولايات المتحدة الأمريكية U.S.A
3,983	1,470		دول أخرى Other Countries	4,899	508		السويد SWEDEN
26,610	17,610		Total المجموع	3,412	138		ألمانيا GERMANY
38063000 صمغ استريه				دول أخرى			
ESTER GUMS				907	48		Other Countries
				46,142	2,969		Total المجموع

الواردات حسب الأصناف والدول

لعام ٢٠١٠ م

Imports According to commodities and Countries
For the Year of 2010

Table No (10)

جدول رقم (١٠)

القيمة الف ريال Value (ooo SR)	الوزن بالطن Weight (Tons)	الكمية Units	Commodity / Country السلعة / الدولة	القيمة الف ريال Value (ooo SR)	الوزن بالطن Weight (Tons)	الكمية Units	Commodity / Country السلعة / الدولة
1,818	82		TURKEY تركيا	13,212	1,408		CHINA MAINLAND الصين الشعبية
2,988	194		SPAIN اسبانيا	1,555	165		SWEDEN السويد
3,658	153		Other Countries دول أخرى	2,408	282		Other Countries دول أخرى
113,631	6,923		Total المجموع	17,174	1,855		Total المجموع
38089290 غيرها من مبيدات فطريات تحتوي على بروموميثان أو بروموكلوروميثان				38089190 غيرها من مبيدات حشرات تحتوي على بروموميثان أو بروموكلوروميثان			
Other Fungicides containing bromomethane or bromochloromethane				Other Insecticides containing bromomethane or bromochloromethane			
3,789	184		JORDAN الأردن	3,333	158		SYRIA سوريا
4,956	283		CHINA MAINLAND الصين الشعبية	7,304	328		JORDAN الأردن
1,616	31		JAPAN اليابان	9,037	594		SULTANATE OF OMA سلطنة عمان
1,579	103		U.S.A الولايات المتحدة الأمريكية	13,676	710		UNITED ARAB EMIRA الإمارات العربية المتحدة
2,122	149		GERMANY ألمانيا	11,039	1,255		INDIA الهند
1,295	145		HOLLAND هولندا	4,565	91		THAILAND تايلند
1,939	258		BELGIUM بلجيكا	22,089	2,136		CHINA MAINLAND الصين الشعبية
1,012	22		FRANCE فرنسا	1,284	54		SOUTH KOREA كوريا الجنوبية
1,749	52		TURKEY تركيا	9,658	264		JAPAN اليابان
1,476	90		SPAIN اسبانيا	1,199	77		EGYPT مصر
4,096	253		Other Countries دول أخرى	5,267	154		U.S.A الولايات المتحدة الأمريكية
25,628	1,571		Total المجموع	1,616	31		GERMANY ألمانيا
38089390 غيرها من مبيدات أعشاب وموقفات الإنبات تحتوي على بروموميثان أو برو				1,568 56 2,091 153 2,301 56 6,909 223 2,232 155			
Other Herbicides, anti-sprouting products containing bromometha				HOLLAND هولندا BELGIUM بلجيكا U.K المملكة المتحدة FRANCE فرنسا ITALY إيطاليا			
9,970	349		JORDAN الأردن	2,091	153		BELGIUM بلجيكا
6,484	683		CHINA MAINLAND الصين الشعبية	2,301	56		U.K المملكة المتحدة
1,951	27		JAPAN اليابان	6,909	223		FRANCE فرنسا
				2,232	155		ITALY إيطاليا

الواردات حسب الاصناف والدول

لعام ٢٠١٠ م

Imports According to commodities and Countries
For the Year of 2010

Table No (10)

جدول رقم (١٠)

القيمة الف ريال Value (ooo SR)	الوزن بالطن Weight (Tons)	الكمية Units	السلعة Commodity / Country الدولة /	القيمة الف ريال Value (ooo SR)	الوزن بالطن Weight (Tons)	الكمية Units	السلعة Commodity / Country الدولة /
120,690	7,874		الامارات العربية المتحدة UNITED ARAB EMIRA	1,203	23		استراليا AUSTRALIA
1,371	97		الهند INDIA	13,367	551		الولايات المتحدة الامريكية U.S.A
1,246	119		الصين الشعبية CHINA MAINLAND	4,177	77		سويسرا SWITZERLAND
1,142	122		جنوب افريقيا SOUTH AFRICA	13,311	290		المانيا GERMANY
7,121	213		الولايات المتحدة الامريكية U.S.A	13,826	572		بلجيكا BELGIUM
1,056	15		كندا CANADA	8,499	280		المملكة المتحدة U.K
6,112	353		المملكة المتحدة U.K	16,110	459		فرنسا FRANCE
1,226	105		فرنسا FRANCE	1,873	46		تركيا TURKEY
1,066	12		تركيا TURKEY	4,013	205		دول أخرى Other Countries
4,003	266		دول أخرى Other Countries	94,783	3,561		Total المجموع
146,102	9,334		Total المجموع				
			محضرات تثبيت وكى الملابس، (مثل مريئو...الخ).				غيرها من مطهرات تحتوي على بروموميثان (ميثيل بروميد) أو بروموكلورو 38091010
			CLOTHING IRONING PREPARATIONS				Other Disinfectants containing bromomethane or bromochloromethane
1,202	199		الولايات المتحدة الامريكية U.S.A	4,456	260		الاردن JORDAN
14,012	1,566		ايطاليا ITALY	3,806	90		الولايات المتحدة الامريكية U.S.A
959	235		دول أخرى Other Countries	3,331	69		ايرلندا IRELAND
16,173	2,000		Total المجموع	3,223	228		المانيا GERMANY
			غيرها من مواد تشطيب اساسها مواد نشوية	8,225	530		المملكة المتحدة U.K
			OTHER FINISHING AGENTS OF AMYLACEOUS SUBSTANCES	1,510	133		فرنسا FRANCE
2,313	874		الهند INDIA	4,547	310		دول أخرى Other Countries
5,690	1,039		المملكة المتحدة U.K	29,099	1,622		Total المجموع
4,636	596		ايطاليا ITALY				غيرها من مبيدات حشرية تحتوي على بروموميثان أو بروموكلورو 38089990
7,203	1,542		اسبانيا SPAIN				Other Insecticides containing bromomethane or bromochloromethane
				1,071	158		الاردن JORDAN

الواردات حسب الاصناف والدول

لعام ٢٠١٠ م

Imports According to commodities and Countries
For the Year of 2010

Table No (10)

جدول رقم (١٠)

القيمة الف ريال Value (ooo SR)	الوزن بالطن Weight (Tons)	الكمية Commodity / Country Units / الدولة	القيمة الف ريال Value (ooo SR)	الوزن بالطن Weight (Tons)	الكمية Commodity / Country Units / الدولة
2,404	422	الامارات العربية المتحدة UNITED ARAB EMIRA	4,568	680	دول أخرى Other Countries
1,368	286	الهند INDIA	24,409	4,731	المجموع Total
1,045	81	كوريا الجنوبية SOUTH KOREA	38099190 غيره من محضرات التشطيب المستعمله في صناعه النسيج OTHER FINISHING AGENTS USED IN THE TEXTILE INDUSTRY		
6,222	476	اليابان JAPAN	6,811	668	الهند INDIA
2,449	281	استراليا AUSTRALIA	2,685	576	ماليزيا MALAYSIA
8,415	449	الولايات المتحدة الامريكية U.S.A	1,031	110	كوريا الجنوبية SOUTH KOREA
2,571	522	المانيا GERMANY	11,079	673	الولايات المتحدة الامريكية U.S.A
5,650	167	المملكة المتحدة U.K	9,118	771	المانيا GERMANY
4,082	530	فرنسا FRANCE	2,520	292	هولندا HOLLAND
3,707	311	دول أخرى Other Countries	6,616	1,608	بلجيكا BELGIUM
37,913	3,524	المجموع Total	5,772	583	دول أخرى Other Countries
38109000 غيرها من عجن للحام المعادن OTHER SOLDERING AND WELDING PASTES			38099200 محضرات تشطيب من الانواع المستعمله في صناعه الورق FINISHING AGENTS USED IN THE PAPER INDUSTRY		
1,116	71	تايلند THAILAND	3,341	527	الهند INDIA
2,954	105	الولايات المتحدة الامريكية U.S.A	1,947	1,109	الولايات المتحدة الامريكية U.S.A
3,478	431	المانيا GERMANY	1,133	277	المانيا GERMANY
1,855	85	المملكة المتحدة U.K	2,103	1,094	هولندا HOLLAND
7,024	429	فرنسا FRANCE	1,811	1,029	بلجيكا BELGIUM
2,031	147	اسبانيا SPAIN	4,196	939	دول أخرى Other Countries
4,166	444	دول أخرى Other Countries	14,529	4,977	المجموع Total
22,623	1,712	المجموع Total	38101000 محضرات لتنظيف سطح المعادن قبل طلاؤها ؛ عجن للحام المعادن PICKLING PREPARATIONS FOR METAL; SOLDERING PASTE		
38111900 غيرها من محضرات ضبط الاشغال في وقود المحركات OTHER ANTI-KNOCK PREPARATIONS					

الواردات حسب الاصناف والدول

لعام ٢٠١٠ م

Imports According to commodities and Countries
For the Year of 2010

Table No (10)

جدول رقم (١٠)

القيمة الف ريال Value (ooo SR)	الوزن بالطن Weight (Tons)	الكمية Units	السلعة الدولة / Commodity / Country	القيمة الف ريال Value (ooo SR)	الوزن بالطن Weight (Tons)	الكمية Units	السلعة الدولة / Commodity / Country
34,140	1,641		الولايات المتحدة الامريكية U.S.A	5,472	645		مصر EGYPT
15,047	1,105		كندا CANADA	2,593	260		الولايات المتحدة الامريكية U.S.A
12,608	1,034		المانيا GERMANY	2,960	988		المملكة المتحدة U.K
2,870	242		بلجيكا BELGIUM	2,649	193		دول أخرى Other Countries
53,805	5,763		المملكة المتحدة U.K	13,675	2,087		Total المجموع
4,551	663		دول أخرى Other Countries	38112100 محضرات محتوية على زيوت نفطيه تضاف لزيوت التشحيم			
126,588	10,911		Total المجموع	ADDITIVES CONTAINING PETROLEUM OILS FOR LUBRICATION			
38122000 ملدنات مركبه للمطاط او اللدائن				4,630	375		الهند INDIA
COMPOUND PLASTICIZERS FOR RUBBER OR PLASTICS				18,612	1,413		سنغافورة SINGAPORE
3,855	616		الهند INDIA	10,760	767		مصر EGYPT
5,909	705		الصين الشعبية CHINA MAINLAND	73,524	6,165		الولايات المتحدة الامريكية U.S.A
18,199	2,493		تايوان TAIWAN	10,327	644		البرازيل BRAZIL
2,603	300		كوريا الجنوبية SOUTH KOREA	4,758	328		المانيا GERMANY
3,569	320		اليابان JAPAN	2,058	97		هولندا HOLLAND
1,713	192		جنوب افريقيا SOUTH AFRICA	71,800	6,136		بلجيكا BELGIUM
1,844	36		الولايات المتحدة الامريكية U.S.A	136,658	10,638		فرنسا FRANCE
12,414	948		المانيا GERMANY	84,803	6,512		ايطاليا ITALY
22,286	3,338		هولندا HOLLAND	4,104	283		دول أخرى Other Countries
3,937	1,033		المملكة المتحدة U.K	422,035	33,357		Total المجموع
1,142	60		ايطاليا ITALY	38119000 غيرها من محضرات مما يضاف للزيوت			
1,906	282		تركيا TURKEY	OTHER ADDITIVES			
4,673	682		دول أخرى Other Countries	1,509	79		الصين الشعبية CHINA MAINLAND
84,052	11,005		Total المجموع	2,057	384		كوريا الجنوبية SOUTH KOREA

الواردات حسب الاصناف والدول

لعام ٢٠١٠ م

Imports According to commodities and Countries
For the Year of 2010

Table No (10)

جدول رقم (١٠)

القيمة الف ريال Value (ooo SR)	الوزن بالطن Weight (Tons)	الكمية Units	Commodity / Country السلعة / الدولة	القيمة الف ريال Value (ooo SR)	الوزن بالطن Weight (Tons)	الكمية Units	Commodity / Country السلعة / الدولة
4,031	363		السويد SWEDEN				محضرات مضادة للتأكسد ومثبتات مركبه 38123000
1,050	193		المملكة المتحدة U.K				ANTI-OXIDIZING PREPARATIONS AND COMPOUND STABILIZERS
1,353	505		ايطاليا ITALY	4,433	326		الهند INDIA
2,162	292		دول أخرى Other Countries	3,938	384		تايلند THAILAND
21,586	4,099		Total المجموع	10,672	550		سنغافورة SINGAPORE
			غيرها من مذيبات ومخففات عضوية مركبة 38140090	12,370	1,191		الصين الشعبية CHINA MAINLAND
			OTHER ORGANIC COMPOSITE SOLVENTS AND THINNERS	3,420	326		تايوان TAIWAN
18,445	3,572		الامارات العربية المتحدة UNITED ARAB EMIRA	9,885	1,055		كوريا الجنوبية SOUTH KOREA
15,052	3,942		الهند INDIA	18,486	2,518		اليابان JAPAN
3,471	445		كوريا الجنوبية SOUTH KOREA	48,047	3,246		الولايات المتحدة الامريكية U.S.A
4,233	638		مصر EGYPT	26,621	1,393		سويسرا SWITZERLAND
17,073	2,763		الولايات المتحدة الامريكية U.S.A	21,143	1,649		النمسا AUSTRIA
3,509	197		المانيا GERMANY	32,500	1,609		المانيا GERMANY
11,241	2,983		بلجيكا BELGIUM	6,425	317		هولندا HOLLAND
7,711	1,543		المملكة المتحدة U.K	2,171	81		فرنسا FRANCE
2,110	221		فرنسا FRANCE	24,242	1,152		ايطاليا ITALY
38,965	21,735		ايطاليا ITALY	5,637	657		تركيا TURKEY
5,095	693		دول أخرى Other Countries	3,447	314		دول أخرى Other Countries
126,907	38,731		Total المجموع	233,437	16,769		Total المجموع
			عوامل محفزة مساعده (معززه) - تحتوى على معادن ثمين 38151200				غيرها من محضرات وشحنات لأجهزة اطفاء الحريق 38130090
			SUPPORTED CATALYSTS WITH PRECIOUS METAL				Other formulas, and shipments of fire extinguishers
31,788	11		الولايات المتحدة الامريكية U.S.A	2,757	1,525		الصين الشعبية CHINA MAINLAND
41,381			المملكة المتحدة U.K	10,233	1,221		الولايات المتحدة الامريكية U.S.A

الواردات حسب الاصناف والدول

لعام ٢٠١٠ م

Imports According to commodities and Countries
For the Year of 2010

Table No (10)

جدول رقم (١٠)

القيمة الف ريال Value (ooo SR)	الوزن بالطن Weight (Tons)	الكمية Commodity / Country السلعة / الدولة	القيمة الف ريال Value (ooo SR)	الوزن بالطن Weight (Tons)	الكمية Commodity / Country السلعة / الدولة
383,871	6,831	الولايات المتحدة الامريكية U.S.A	4,502	22	ايطاليا ITALY
17,872	248	الدنمرك DENMARK	841	15	دول أخرى Other Countries
1,364	46	سويسرا SWITZERLAND	78,512	48	المجموع Total
166,068	3,278	المانيا GERMANY	غيرها من عوامل محفزه مساعده (معززه) 38151900		
183,110	1,944	هولندا HOLLAND	OTHER SUPPORTED CATALYSTS		
39,522	922	بلجيكا BELGIUM	1,328	118	الهند INDIA
58,041	929	المملكة المتحدة U.K	140,485	2,445	الولايات المتحدة الامريكية U.S.A
3,450	219	فرنسا FRANCE	2,505	150	الدنمرك DENMARK
38,245	216	ايطاليا ITALY	44,900	316	المانيا GERMANY
90,450	278	اسبانيا SPAIN	1,810	354	هولندا HOLLAND
5,195	96	اوكرانيا UKRAINE	11,344	131	المملكة المتحدة U.K
6,185	296	روسيا الاتحادية RUSSIA	14,979	38	ايطاليا ITALY
2,371	301	دول أخرى Other Countries	3,758	718	دول أخرى Other Countries
1,215,903	25,866	المجموع Total	221,109	4,270	المجموع Total
اسمنت، وملاط، وخرسانه، ومركبات مماثله، متحملة للحراره 38160000			غيرها من محضرات بادنه ومعلجه للتفاعل الكيماوى 38159000		
REFRACTORY CEMENTS, MORTARS, CONCRETES, AND THE LIKE			OTHER INITIATORS, ACCELERATORS OR CATALYSTS		
5,077	6,921	الهند INDIA	4,031	137	قطر QATAR
1,094	231	تايلند THAILAND	14,826	454	الهند INDIA
3,829	820	ماليزيا MALAYSIA	100,510	4,969	الصين الشعبية CHINA MAINLAND
18,539	7,935	الصين الشعبية CHINA MAINLAND	15,198	1,630	تايوان TAIWAN
1,388	113	اندونيسيا INDONESIA	1,179	159	كوريا الجنوبية SOUTH KOREA
5,791	1,041	الولايات المتحدة الامريكية U.S.A	81,606	888	اليابان JAPAN
5,362	887	السويد SWEDEN	2,808	2,027	مصر EGYPT

الواردات حسب الاصناف والدول

لعام ٢٠١٠ م

Imports According to commodities and Countries
For the Year of 2010

Table No (10)

جدول رقم (١٠)

القيمة الف ريال Value (ooo SR)	الوزن بالطن Weight (Tons)	الكمية Units	Commodity / Country السلعة / الدولة	القيمة الف ريال Value (ooo SR)	الوزن بالطن Weight (Tons)	الكمية Units	Commodity / Country السلعة / الدولة
3,284	14		اسبانيا SPAIN	18,736	7,248		النمسا AUSTRIA
1,000	17		دول أخرى Other Countries	15,408	2,176		المانيا GERMANY
16,196	47		Total المجموع	11,013	1,518		هولندا HOLLAND
38190000 سوائل الكوابح (الفرامل الهيدروليكية وسوائل لنقل الحركة)				8,867	1,748		المملكة المتحدة U.K
HYDRAULIC BRAKE FLUIDS AND TRANSMISSION FLUIDS				2,636	463		فرنسا FRANCE
8,735	181		اليابان JAPAN	1,712	191		ايطاليا ITALY
3,754	260		الولايات المتحدة الامريكية U.S.A	13,656	8,233		تركيا TURKEY
1,186	99		دول أخرى Other Countries	7,012	2,107		اسبانيا SPAIN
13,675	540		Total المجموع	4,319	889		دول أخرى Other Countries
38220000 كواشف مركبة للتشخيص، والمختبرات				124,439	42,521		Total المجموع
COMPOSITE DIAGNOSTIC OR LABORATORY REAGENTS				38170000 الكيل بنزينات المخلوطة والكيل نفتالينات المخلوطة			
3,311	6		سنغافورة SINGAPORE	MIXED GASOLINE AND MIXED NEPHTHYLEXCEPT			
5,447	61		الصين الشعبية CHINA MAINLAND	108,128	18,705		قطر QATAR
1,110	4		تايوان TAIWAN	2,291	480		سلطنة عمان SULTANATE OF OMA
28,540	133		اليابان JAPAN	9,232	1,561		ايران IRAN
5,444	9		جنوب افريقيا SOUTH AFRICA	36,381	6,195		الهند INDIA
1,313	6		استراليا AUSTRALIA	1,470	149		دول أخرى Other Countries
585,905	1,495		الولايات المتحدة الامريكية U.S.A	157,503	27,089		Total المجموع
1,828	5		كندا CANADA	38180000 عناصر كيمائية معجونه ومحضره للاستعمال في الالكترونيات			
10,108	253		ايرلندا IRELAND	CHEMICAL ELEMENTS DOPED FOR USE IN ELECTRONICS			
2,409	3		فنلندا FINLAND	5,476	11		اليابان JAPAN
5,035	12		السويد SWEDEN	1,727	4		الولايات المتحدة الامريكية U.S.A
17,294	22		الدنمرك DENMARK	4,709			سويسرا SWITZERLAND

الواردات حسب الأصناف والدول

لعام ٢٠١٠ م

Imports According to commodities and Countries
For the Year of 2010

Table No (10)

جدول رقم (١٠)

القيمة الف ريال Value (ooo SR)	الوزن بالطن Weight (Tons)	الكمية Units	السلعة الدولة / Commodity / Country	القيمة الف ريال Value (ooo SR)	الوزن بالطن Weight (Tons)	الكمية Units	السلعة الدولة / Commodity / Country
14,656	1,094		الصين الشعبية CHINA MAINLAND	24,577	37		سويسرا SWITZERLAND
6,376	749		الولايات المتحدة الأمريكية U.S.A	6,550	65		النمسا AUSTRIA
4,364	201		ألمانيا GERMANY	217,085	616		ألمانيا GERMANY
1,422	71		هولندا HOLLAND	3,358	37		هولندا HOLLAND
3,750	395		المملكة المتحدة U.K	4,944	9		بلجيكا BELGIUM
2,631	307		دول أخرى Other Countries	71,361	257		المملكة المتحدة U.K
53,524	8,475		Total المجموع	34,941	166		فرنسا FRANCE
			38237000 كحولات دسمة صناعية Industrial greasy alcohol?S	11,769	64		إيطاليا ITALY
1,715	222		الهند INDIA	7,870	27		إسبانيا SPAIN
2,305	360		ماليزيا MALAYSIA	1,197	7		بولندا POLAND
13,043	1,806		سنغافورة SINGAPORE	1,571	14		هنغاريا HUNGARY
5,081	914		ألمانيا GERMANY	8,340	32		دول أخرى Other Countries
1,089	115		دول أخرى Other Countries	1,061,308	3,341		Total المجموع
23,234	3,417		Total المجموع				38231200 حمض الزيت (أوليك) ACID OF OIL (OLIC)
			38244000 محضرات تضاف للأسمنت أو الملاط أو الخرسانة OTHER CHEMICAL PREPARATIONS	10,120	2,815		الولايات المتحدة الأمريكية U.S.A
11,344	8,508		البحرين BAHRAIN	1,295	237		بلجيكا BELGIUM
6,223	14,727		قطر QATAR	303	52		دول أخرى Other Countries
25,906	5,481		الإمارات العربية المتحدة UNITED ARAB EMIRA	11,718	3,104		Total المجموع
4,320	1,330		الهند INDIA				38231900 غيرها من أحماض دهنية صناعية أحادية الكربوكسيليك OTHERS INDUSTRIAL GREASY ACID SINGLE CARBOCILIQUE
22,074	328		تايلاند THAILAND	1,147	144		الهند INDIA
1,194	576		سنغافورة SINGAPORE	19,179	5,513		ماليزيا MALAYSIA

الواردات حسب الاصناف والدول

لعام ٢٠١٠ م

Imports According to commodities and Countries
For the Year of 2010

Table No (10)

جدول رقم (١٠)

القيمة الف ريال Value (ooo SR)	الوزن بالطن Weight (Tons)	الكمية Units	Commodity / Country السلعة / الدولة	القيمة الف ريال Value (ooo SR)	الوزن بالطن Weight (Tons)	الكمية Units	Commodity / Country السلعة / الدولة
			غيرها من مخاليطهيدروكربونات لاندورية فلوراوكلور 38247900	42,754	25,454		الصين الشعبية CHINA MAINLAND
			INK REMOVERS, IN CONTAINERS FOR RETAIL SALE	1,336	161		كوريا الجنوبية SOUTH KOREA
4,085	712		الهند INDIA	1,239	333		اليابان JAPAN
3,618	138		الصين الشعبية CHINA MAINLAND	4,105	3,981		جنوب افريقيا SOUTH AFRICA
1,122	455		جنوب افريقيا SOUTH AFRICA	73,236	1,893		الولايات المتحدة الامريكية U.S.A
9,296	629		الولايات المتحدة الامريكية U.S.A	4,529	246		بنما PANAMA
1,347	280		النرويج NORWAY	2,737	291		فنلندا FINLAND
1,577	101		المانيا GERMANY	2,295	165		السويد SWEDEN
1,248	35		هولندا HOLLAND	5,820	537		النرويج NORWAY
2,952	273		المملكة المتحدة U.K	1,053	143		الدنمرك DENMARK
2,248	263		دول أخرى Other Countries	1,033	93		سويسرا SWITZERLAND
27,494	2,886		Total المجموع	21,535	1,978		المانيا GERMANY
			مضافات لتصليدالورنيش اوالفراء 38249050	11,429	800		هولندا HOLLAND
			ADDITIVES FOR HARDENING THE VARNISH OR GLUE	4,296	859		بلجيكا BELGIUM
1,794	82		الهند INDIA	13,119	595		المملكة المتحدة U.K
1,598	501		الصين الشعبية CHINA MAINLAND	31,638	3,337		فرنسا FRANCE
7,715	717		كوريا الجنوبية SOUTH KOREA	5,477	1,326		ايطاليا ITALY
1,538	81		الولايات المتحدة الامريكية U.S.A	1,848	835		تركيا TURKEY
9,534	402		المانيا GERMANY	6,687	1,818		اسبانيا SPAIN
1,946	100		المملكة المتحدة U.K	7,056	560		روسيا الاتحادية RUSSIA
1,422	433		تركيا TURKEY	2,552	1,646		دول أخرى Other Countries
4,526	418		دول أخرى Other Countries	316,835	78,001		Total المجموع
30,072	2,733		Total المجموع				

الواردات حسب الاصناف والدول

لعام ٢٠١٠ م

Imports According to commodities and Countries
For the Year of 2010

Table No (10)

جدول رقم (١٠)

القيمة الف ريال Value (ooo SR)	الوزن بالطن Weight (Tons)	الكمية Commodity / Country Units / الدولة	السلعة الدولة / Commodity / Country Units / الدولة
15,372	2,569	الولايات المتحدة الامريكية U.S.A	
1,005	103	المانيا GERMANY	
2,578	86	بلجيكا BELGIUM	
2,085	152	دول أخرى Other Countries	
22,154	2,961	Total المجموع	
38249099 غيرها من محضرات كيمياويه			
OTHER CHEMICAL PREPARATIONS			
1,656	655	البحرين BAHRAIN	
194,018	7,301	الامارات العربية المتحدة UNITED ARAB EMIRA	
47,767	9,698	الهند INDIA	
10,690	486	تايلند THAILAND	
59,269	5,682	الصين الشعبية CHINA MAINLAND	
4,007	375	تايوان TAIWAN	
5,901	892	كوريا الجنوبية SOUTH KOREA	
1,738	48	اليابان JAPAN	
2,326	848	اندونيسيا INDONESIA	
1,038	153	مصر EGYPT	
1,279	393	جنوب افريقيا SOUTH AFRICA	
97,872	7,530	الولايات المتحدة الامريكية U.S.A	
2,026	161	كندا CANADA	
2,055	149	الدنمرك DENMARK	
1,363	57	سويسرا SWITZERLAND	
26,152	1,731	المانيا GERMANY	
38249060 مركبات ماصه مستعمله لاحداث الفراغ التام فى الاتييب			
ABSORBING COMPOUNDS FOR CREATING VACUUM IN TUBES			
3,750	551	الولايات المتحدة الامريكية U.S.A	
1,402	42	المملكة المتحدة U.K	
2,161	156	فرنسا FRANCE	
3,946	206	ايطاليا ITALY	
2,103	275	دول أخرى Other Countries	
13,362	1,230	Total المجموع	
38249080 محضرات مضاده للصدأ			
ANTI-RUST PREPARATIONS			
6,900	254	الولايات المتحدة الامريكية U.S.A	
1,788	141	المانيا GERMANY	
10,881	774	المملكة المتحدة U.K	
3,872	74	فرنسا FRANCE	
1,462	29	ايطاليا ITALY	
4,161	291	دول أخرى Other Countries	
29,063	1,563	Total المجموع	
38249092 سوائل بدءتشغيل بمحركات النفط			
LIQUIDS FOR STARTING OPERATION OF PETROLEUM ENGINES			
9,023	2,123	الولايات المتحدة الامريكية U.S.A	
1,133	164	دول أخرى Other Countries	
10,156	2,287	Total المجموع	
38249094 سوائل لمبردات الحرارة (الرادياتيرات)			
RADIATOR COOLANT			
1,113	51	اليابان JAPAN	

الواردات حسب الاصناف والدول

لعام ٢٠١٠ م

Imports According to commodities and Countries
For the Year of 2010

Table No (10)

جدول رقم (١٠)

القيمة الف ريال Value (ooo SR)	الوزن بالطن Weight (Tons)	الكمية Units	السلعة Commodity / Country الدولة /	القيمة الف ريال Value (ooo SR)	الوزن بالطن Weight (Tons)	الكمية Units	السلعة Commodity / Country الدولة /
11,231	2,092		الكويت KUWAIT	13,004	1,615		هولندا HOLLAND
158,831	29,187		قطر QATAR	5,476	481		بلجيكا BELGIUM
90,340	16,225		الامارات العربية المتحدة UNITED ARAB EMIRA	10,458	1,721		المملكة المتحدة U.K
2,415	383		الهند INDIA	15,343	1,620		فرنسا FRANCE
2,398	370		الصين الشعبية CHINA MAINLAND	29,555	3,162		ايطاليا ITALY
50,563	5,887		كوريا الجنوبية SOUTH KOREA	3,487	529		اسبانيا SPAIN
38,330	4,787		اليابان JAPAN	1,965	781		سلوفينيا SLOVENIA
31,554	3,750		الولايات المتحدة الامريكية U.S.A	4,623	1,209		دول أخرى Other Countries
22,473	2,534		السويد SWEDEN	543,067	47,277		Total المجموع
12,597	2,109		النرويج NORWAY	38255000			نفايات سوانل تنظيف المعادن
3,138	469		النمسا AUSTRIA	WASTES OF METAL CLEANING			
37,209	4,722		المانيا GERMANY	12,457	1,839		الولايات المتحدة الامريكية U.S.A
62,528	9,285		هولندا HOLLAND	707	62		دول أخرى Other Countries
24,583	2,927		بلجيكا BELGIUM	13,163	1,902		Total المجموع
5,138	780		فرنسا FRANCE	38259000			غيرها من مخلفات ونفايات
3,607	749		دول أخرى Other Countries	OTHER RESIDUAL AND WASTE			
578,196	88,576		Total المجموع	1,865	240		الامارات العربية المتحدة UNITED ARAB EMIRA
39012000				11,553	7,217		جنوب افريقيا SOUTH AFRICA
POLYETHYLENE HAVING SPECIFIC GRAVITY OF 0.94 OR MORE				607	38		دول أخرى Other Countries
4,609	586		لبنان LEBANON	14,025	7,494		Total المجموع
1,994	377		الكويت KUWAIT	39			لدائن ومصنوعاتها
29,075	4,523		البحرين BAHRAIN	39 PLASTICS AND ARTICLES THEREOF			
156,727	28,396		الامارات العربية المتحدة UNITED ARAB EMIRA	39011000			بول، ايثيلين وزنه النوعي يقل عن 94
POLYETHYLENE HAVING SPECIFIC GRAVITY OF LESS THAN 0.94				21,262	2,321		لبنان LEBANON

الواردات حسب الاصناف والدول

لعام ٢٠١٠ م

Imports According to commodities and Countries
For the Year of 2010

Table No (10)

جدول رقم (١٠)

القيمة الف ريال Value (ooo SR)	الوزن بالطن Weight (Tons)	الكمية Commodity / Country Units / الدولة /	القيمة الف ريال Value (ooo SR)	الوزن بالطن Weight (Tons)	الكمية Commodity / Country Units / الدولة /
9,254	1,295	المانيا GERMANY	18,256	3,315	تايلند THAILAND
1,566	266	هولندا HOLLAND	2,075	403	الصين الشعبية CHINA MAINLAND
34,759	4,228	بلجيكا BELGIUM	112,517	14,990	كوريا الجنوبية SOUTH KOREA
6,942	770	المملكة المتحدة U.K	1,685	187	اليابان JAPAN
1,869	201	فرنسا FRANCE	11,626	1,299	الولايات المتحدة الامريكية U.S.A
2,855	330	دول أخرى Other Countries	5,735	535	السويد SWEDEN
76,778	10,530	Total المجموع	1,330	204	النمسا AUSTRIA
39019000 غيرها من بوليمرات اثيلين			8,991	1,403	المانيا GERMANY
OTHER ETHYLENE POLYMERS			1,941	274	هولندا HOLLAND
1,340	325	سوريا SYRIA	2,231	258	بلجيكا BELGIUM
1,680	324	لبنان LEBANON	1,157	134	المملكة المتحدة U.K
6,526	1,358	الكويت KUWAIT	3,648	634	فرنسا FRANCE
32,768	5,030	الامارات العربية المتحدة UNITED ARAB EMIRA	9,910	1,631	ايطاليا ITALY
2,758	247	الهند INDIA	2,505	490	دول أخرى Other Countries
1,258	183	تايلند THAILAND	376,012	59,640	Total المجموع
10,350	1,308	سنغافورة SINGAPORE	39013000 بوليمرات مركبة من ايثيلين - خلات (اسيتات) - الفينيل		
3,608	485	الصين الشعبية CHINA MAINLAND	ETHYLENE-VINYL ACETATE COPOLYMERS		
1,920	286	تايوان TAIWAN	3,138	800	الامارات العربية المتحدة UNITED ARAB EMIRA
17,709	1,738	كوريا الجنوبية SOUTH KOREA	5,076	1,317	ماليزيا MALAYSIA
31,876	2,750	اليابان JAPAN	3,416	420	تايوان TAIWAN
31,790	6,787	الولايات المتحدة الامريكية U.S.A	2,947	338	كوريا الجنوبية SOUTH KOREA
2,563	222	كندا CANADA	3,708	482	الولايات المتحدة الامريكية U.S.A
1,172	92	فنلندا FINLAND	1,249	84	سويسرا SWITZERLAND

الواردات حسب الاصناف والدول

لعام ٢٠١٠ م

Imports According to commodities and Countries
For the Year of 2010

Table No (10)

جدول رقم (١٠)

القيمة الف ريال Value (ooo SR)	الوزن بالطن Weight (Tons)	الكمية Units	Commodity / Country	السلعة الدولة / الدولة /	القيمة الف ريال Value (ooo SR)	الوزن بالطن Weight (Tons)	الكمية Units	Commodity / Country	السلعة الدولة / الدولة /
14,911	2,198		GERMANY	المانيا	1,514	164		SWEDEN	السويد
15,645	2,903		BELGIUM	بلجيكا	5,287	451		AUSTRIA	النمسا
2,135	355		U.K	المملكة المتحدة	10,083	916		GERMANY	المانيا
17,405	2,929		FRANCE	فرنسا	21,255	2,769		HOLLAND	هولندا
48,733	8,204		ITALY	ايطاليا	48,404	4,511		BELGIUM	بلجيكا
6,592	1,090		SPAIN	اسبانيا	1,292	143		U.K	المملكة المتحدة
6,267	1,040		POLAND	بولندا	2,273	322		FRANCE	فرنسا
2,061	347		Other Countries	دول أخرى	3,130	264		ITALY	ايطاليا
164,217	27,421		Total	المجموع	3,230	343		SPAIN	اسبانيا
			39023000	بوليمرات بروبيلين مركبة	3,315	580		Other Countries	دول أخرى
			PROPYLENE COPOLYMERS		247,103	31,597		Total	المجموع
7,493	977		SINGAPORE	سنغافورة				39021000	بولي بروبيلين
1,550	202		CHINA MAINLAND	الصين الشعبية	POLYPRO PYLENE				
2,157	395		TAIWAN	تايوان	6,391	1,262		KUWAIT	الكويت
7,465	888		SOUTH KOREA	كوريا الجنوبية	1,097	351		QATAR	قطر
18,632	2,897		GERMANY	المانيا	2,888	551		SULTANATE OF OMA	سلطنة عمان
32,865	4,744		HOLLAND	هولندا	2,533	336		UNITED ARAB EMIRA	الإمارات العربية المتحدة
29,715	3,925		BELGIUM	بلجيكا	1,643	208		THAILAND	تايلند
22,047	3,673		FRANCE	فرنسا	2,081	679		CHINA MAINLAND	الصين الشعبية
5,744	714		ITALY	ايطاليا	1,383	196		TAIWAN	تايوان
13,959	2,279		SPAIN	اسبانيا	1,083	173		NORTH KOREA	كوريا الشمالية
1,091	140		CZECH REPUBLIC	تشيكيا	21,574	3,595		SOUTH KOREA	كوريا الجنوبية
1,380	174		Other Countries	دول أخرى	9,795	1,005		U.S.A	الولايات المتحدة الأمريكية

الواردات حسب الاصناف والدول

لعام ٢٠١٠ م

Imports According to commodities and Countries
For the Year of 2010

Table No (10)

جدول رقم (١٠)

القيمة الف ريال Value (ooo SR)	الوزن بالطن Weight (Tons)	الكمية Units	Commodity / Country	السلعة / الدولة	القيمة الف ريال Value (ooo SR)	الوزن بالطن Weight (Tons)	الكمية Units	Commodity / Country	السلعة / الدولة
1,162	50		AUSTRIA	النمسا	144,096	21,007		Total	المجموع
4,407	648		HOLLAND	هولندا	39029000 غيرها من بولييمرات بروبيلين				
4,575	546		BELGIUM	بلجيكا	OTHER PROPYLENE POLYMERS				
4,116	540		Other Countries	دول أخرى	2,484	339		CHINA MAINLAND	الصين الشعبية
20,919	3,117		Total	المجموع	13,848	1,732		SOUTH KOREA	كوريا الجنوبية
39032000 كوبو ليمرات استيرين - اكريلونتريل مركبه					4,818	441		JAPAN	اليابان
STYRENE-ACRYLONITRILE (SAN) COPOLYMERS					1,478	79		SWEDEN	السويد
5,220	719		TAIWAN	تايوان	26,913	3,592		GERMANY	المانيا
3,442	337		SOUTH KOREA	كوريا الجنوبية	8,371	1,027		HOLLAND	هولندا
6,075	644		BELGIUM	بلجيكا	13,228	1,378		BELGIUM	بلجيكا
2,988	326		Other Countries	دول أخرى	5,471	688		ITALY	ايطاليا
17,724	2,026		Total	المجموع	4,984	711		Other Countries	دول أخرى
39033000 كوبو ليمرات اكريلونتريل - بيوتادين - ستيرين مركبه					81,594	9,987		Total	المجموع
ACRYLONITRILE-BUTADIENE-STYRENE (ABS) COPOLYMERS					39031100 بولى ستيرين قابل للتمدد				
11,562	1,563		MALAYSIA	ماليزيا	EXPANSIBLE POLYSTYRENE				
5,668	663		TAIWAN	تايوان	6,438	1,208		CHINA MAINLAND	الصين الشعبية
2,031	354		SOUTH KOREA	كوريا الجنوبية	2,994	438		CANADA	كندا
1,183	151		HOLLAND	هولندا	1,966	239		HOLLAND	هولندا
2,330	281		Other Countries	دول أخرى	2,468	404		Other Countries	دول أخرى
22,773	3,012		Total	المجموع	13,866	2,289		Total	المجموع
39039000 غيرها من بولييمرات ستيرين					39031900 غيره من بولى ستيرين				
OTHER STYRENE POLYMERS					OTHER POLYSTYRENE				
6,199	1,289		UNITED ARAB EMIRA	الامارات العربية المتحدة	3,933	734		TAIWAN	تايوان
8,513	1,322		INDIA	الهند	2,726	600		SOUTH KOREA	كوريا الجنوبية

الواردات حسب الاصناف والدول

لعام ٢٠١٠ م

Imports According to commodities and Countries
For the Year of 2010

Table No (10)

جدول رقم (١٠)

القيمة الف ريال Value (ooo SR)	الوزن بالطن Weight (Tons)	الكمية Commodity / Country Units / الدولة	القيمة الف ريال Value (ooo SR)	الوزن بالطن Weight (Tons)	الكمية Commodity / Country Units / الدولة
2,880	490	دول أخرى Other Countries	2,705	298	الصين الشعبية CHINA MAINLAND
165,250	37,515	Total المجموع	2,378	273	تايوان TAIWAN
بولي كلوريد فينيل غير ملدنه 39042100			3,843	427	كوريا الجنوبية SOUTH KOREA
NON-PLASTICIZED POLYVINYL CHLORIDE			1,883	283	جنوب افريقيا SOUTH AFRICA
51,364	6,029	الامارات العربية المتحدة UNITED ARAB EMIRA	4,504	573	الولايات المتحدة الامريكية U.S.A
14,878	3,913	الولايات المتحدة الامريكية U.S.A	1,185	127	المانيا GERMANY
2,594	264	المانيا GERMANY	1,869	317	هولندا HOLLAND
113,599	11,606	بلجيكا BELGIUM	6,100	749	بلجيكا BELGIUM
1,066	112	فرنسا FRANCE	1,833	293	المملكة المتحدة U.K
1,488	250	ايطاليا ITALY	6,330	961	فرنسا FRANCE
618	89	دول أخرى Other Countries	1,282	145	ايطاليا ITALY
185,606	22,264	Total المجموع	3,567	558	دول أخرى Other Countries
بولي كلوريد فينيل ملدن 39042200			52,189	7,615	Total المجموع
PLASTICIZED POLYVINYL CHLORIDE			كلوريد بولي فنيل غير ممزوج بمواد اخر 39041000		
20,893	5,148	الامارات العربية المتحدة UNITED ARAB EMIRA	POLYVINYL CHLORIDE, NOT MIXED WITH OTHER		
2,790	476	ماليزيا MALAYSIA	3,786	438	سنغافورة SINGAPORE
1,673	214	الصين الشعبية CHINA MAINLAND	25,486	6,475	تايوان TAIWAN
1,866	812	تايوان TAIWAN	3,493	620	كوريا الجنوبية SOUTH KOREA
6,784	1,291	كوريا الجنوبية SOUTH KOREA	39,461	7,323	اليابان JAPAN
1,083	149	النمسا AUSTRIA	80,733	21,113	الولايات المتحدة الامريكية U.S.A
3,212	442	المانيا GERMANY	1,213	297	السويد SWEDEN
4,017	481	دول أخرى Other Countries	7,184	673	بلجيكا BELGIUM
42,317	9,013	Total المجموع	1,015	86	فرنسا FRANCE

الواردات حسب الأصناف والدول

لعام ٢٠١٠ م

Imports According to commodities and Countries
For the Year of 2010

Table No (10)

جدول رقم (١٠)

القيمة الف ريال Value (ooo SR)	الوزن بالطن Weight (Tons)	الكمية Units	Commodity / Country السلعة / الدولة	القيمة الف ريال Value (ooo SR)	الوزن بالطن Weight (Tons)	الكمية Units	Commodity / Country السلعة / الدولة
1,470	342		ماليزيا MALAYSIA				غيرها من اوليفينات مهلجنه 39049000
3,914	558		جنوب افريقيا SOUTH AFRICA				OTHER HALOGENATED OLEFINS
30,362	3,209		البرازيل BRAZIL	1,081	249		الامارات العربية المتحدة UNITED ARAB EMIRA
12,826	1,611		المانيا GERMANY	5,116	556		تايوان TAIWAN
2,142	292		دول أخرى Other Countries	2,394	370		كوريا الشمالية NORTH KOREA
59,692	7,726		Total المجموع	27,103	2,442		كوريا الجنوبية SOUTH KOREA
			كحول بولى فينيل وان احتوى استيات غيرمتحلله بالماء 39053000	23,128	2,532		الولايات المتحدة الامريكية U.S.A
			POLLY PHENYL ALCOHOL CONTAINING ACETATES NOT DISSOLVE n	4,077	312		بلجيكا BELGIUM
1,013	116		سنغافورة SINGAPORE	1,340	118		المملكة المتحدة U.K
2,426	300		تايوان TAIWAN	1,493	342		ايطاليا ITALY
5,719	605		اليابان JAPAN	2,858	317		دول أخرى Other Countries
2,713	150		المملكة المتحدة U.K	68,588	7,239		Total المجموع
1,402	204		ايطاليا ITALY				غيرها من بوليمرات استيات فينيل 39051900
2,705	198		دول أخرى Other Countries				OTHER VINYL ACETATE POLYMERS
15,977	1,574		Total المجموع	9,200	1,215		الكويت KUWAIT
			بولى ميثيل ميثاكريلات 39061000	3,877	552		الصين الشعبية CHINA MAINLAND
			POLYMETHYL METHACRYLATE	4,265	300		كوريا الجنوبية SOUTH KOREA
1,190	123		سنغافورة SINGAPORE	1,107	34		الولايات المتحدة الامريكية U.S.A
2,262	247		تايوان TAIWAN	1,196	58		البرتغال PORTUGAL
1,441	126		كوريا الجنوبية SOUTH KOREA	3,809	419		دول أخرى Other Countries
1,789	200		الولايات المتحدة الامريكية U.S.A	23,454	2,577		Total المجموع
3,901	491		المانيا GERMANY				غيرها من كوبوليمرات استيات الفينيل 39052900
4,566	396		ايطاليا ITALY				OTHERS COBOLEMRATE FROM PHYNIL ACETATE
				8,978	1,714		الهند INDIA

Imports According to commodities and Countries

For the Year of 2010

Table No (10)

جدول رقم (١٠)

القيمة الف ريال Value (ooo SR)	الوزن بالطن Weight (Tons)	الكمية Units	السلعة الدولة / Commodity / Country	القيمة الف ريال Value (ooo SR)	الوزن بالطن Weight (Tons)	الكمية Units	السلعة الدولة / Commodity / Country
483,827	62,447		Total المجموع	1,385	123		دول أخرى
			بولى اثيرات اخر				Other Countries
			39072000	16,533	1,706		Total المجموع
			OTHER POLYETHERS				غيرها من بولييمرات اكريليكه
							39069000
							OTHER ACRYLIC POLYMERS
17,065	2,201		الامارات العربية المتحدة UNITED ARAB EMIRA	22,702	3,897		الامارات العربية المتحدة UNITED ARAB EMIRA
10,252	1,690		الصين الشعبية CHINA MAINLAND	5,317	1,017		الهند INDIA
24,178	3,230		كوريا الجنوبية SOUTH KOREA	1,416	183		تايلند THAILAND
2,956	249		الولايات المتحدة الامريكية U.S.A	76,787	10,384		سنغافورة SINGAPORE
20,379	1,826		المانيا GERMANY	35,907	3,282		الصين الشعبية CHINA MAINLAND
17,311	2,025		هولندا HOLLAND	48,472	6,281		تايلون TAIWAN
37,592	5,423		بلجيكا BELGIUM	8,777	898		كوريا الجنوبية SOUTH KOREA
3,484	391		المملكة المتحدة U.K	2,714	342		اليابان JAPAN
4,548	462		فرنسا FRANCE	4,880	540		جنوب افريقيا SOUTH AFRICA
2,344	134		تركيا TURKEY	161,188	20,271		الولايات المتحدة الامريكية U.S.A
2,387	319		دول أخرى Other Countries	25,066	2,853		المانيا GERMANY
142,494	17,951		Total المجموع	12,373	1,849		هولندا HOLLAND
			راتنجات ايبوكسيد	40,259	5,685		بلجيكا BELGIUM
			39073000	7,977	903		المملكة المتحدة U.K
			EPOXIDE RESINS	16,175	1,713		فرنسا FRANCE
20,914	1,752		الهند INDIA	2,861	382		ايطاليا ITALY
2,826	195		تايلند THAILAND	3,560	805		تركيا TURKEY
3,725	335		الصين الشعبية CHINA MAINLAND	3,065	305		اسبانيا SPAIN
9,899	825		تايلون TAIWAN	4,331	858		دول أخرى Other Countries
1,193	98		كوريا الجنوبية SOUTH KOREA				
4,317	145		الولايات المتحدة الامريكية U.S.A				

الواردات حسب الاصناف والدول

لعام ٢٠١٠ م

Imports According to commodities and Countries
For the Year of 2010

Table No (10)

جدول رقم (١٠)

القيمة الف ريال Value (ooo SR)	الوزن بالطن Weight (Tons)	الكمية Commodity / Country Units / الدولة	القيمة الف ريال Value (ooo SR)	الوزن بالطن Weight (Tons)	الكمية Commodity / Country Units / الدولة
		راتنجات الكيديه 39075000	3,702	178	سويسرا SWITZERLAND
		ALKYD RESINS	21,944	533	المانيا GERMANY
7,374	1,137	الكويت KUWAIT	1,225	110	هولندا HOLLAND
10,243	1,683	الامارات العربية المتحدة UNITED ARAB EMIRA	1,681	62	المملكة المتحدة U.K
2,655	361	دول أخرى Other Countries	1,256	52	ايطاليا ITALY
20,272	3,181	Total المجموع	1,952	162	تركيا TURKEY
		تيريفثالات بولى ايثيلين 39076000	2,009	130	اسبانيا SPAIN
		POLYETHYLENE TEREPHTHALATE	2,749	149	دول أخرى Other Countries
17,705	3,574	الامارات العربية المتحدة UNITED ARAB EMIRA	79,391	4,726	Total المجموع
4,858	1,012	الباكستان PAKISTAN			39074000 بولى كربونات
18,417	3,757	الهند INDIA			POLYCARBONATES
11,082	2,148	تايلند THAILAND	7,712	798	تايلند THAILAND
28,898	5,861	ماليزيا MALAYSIA	1,362	148	سنغافورة SINGAPORE
19,240	4,120	الصين الشعبية CHINA MAINLAND	1,933	306	تايوان TAIWAN
119,635	24,210	تايوان TAIWAN	2,726	217	كوريا الجنوبية SOUTH KOREA
4,385	861	كوريا الجنوبية SOUTH KOREA	15,450	1,340	اليابان JAPAN
7,408	1,594	اندونيسيا INDONESIA	12,910	1,312	الولايات المتحدة الامريكية U.S.A
1,693	279	المانيا GERMANY	4,129	387	المانيا GERMANY
797	126	دول أخرى Other Countries	57,133	5,010	هولندا HOLLAND
234,118	47,542	Total المجموع	31,764	2,913	بلجيكا BELGIUM
		بولى سترات اخر غير مشبعه 39079100	13,191	1,241	اسبانيا SPAIN
		OTHER UNSATURATED POLYMERS	3,106	332	دول أخرى Other Countries
6,967	1,150	الامارات العربية المتحدة UNITED ARAB EMIRA	151,416	14,005	Total المجموع
1,174	144	سنغافورة SINGAPORE			

الواردات حسب الأصناف والدول

لعام ٢٠١٠ م

Imports According to commodities and Countries
For the Year of 2010

Table No (10)

جدول رقم (١٠)

القيمة الف ريال Value (ooo SR)	الوزن بالطن Weight (Tons)	الكمية Units	Commodity / Country السلعة / الدولة	القيمة الف ريال Value (ooo SR)	الوزن بالطن Weight (Tons)	الكمية Units	Commodity / Country السلعة / الدولة
1,517	130		الصين الشعبية CHINA MAINLAND	1,049	103		المانيا GERMANY
1,473	109		تايوان TAIWAN	1,922	186		دول أخرى Other Countries
3,499	274		الولايات المتحدة الأمريكية U.S.A	11,112	1,583		Total المجموع
1,679	55		سويسرا SWITZERLAND				39079900 غيرها من بولى سترات
9,965	838		المانيا GERMANY				OTHER POLYMERS
2,103	149		هولندا HOLLAND	6,983	1,268		الإمارات العربية المتحدة UNITED ARAB EMIRA
6,025	401		إيطاليا ITALY	7,576	877		ماليزيا MALAYSIA
1,374	46		تركيا TURKEY	20,435	2,733		الصين الشعبية CHINA MAINLAND
1,932	151		دول أخرى Other Countries	21,667	2,859		تايوان TAIWAN
33,518	2,481		Total المجموع	26,103	3,280		كوريا الجنوبية SOUTH KOREA
			39089000 غيرها من بولى اميدات	1,007	51		اليابان JAPAN
			OTHER POLYAMIDES	8,116	929		السويد SWEDEN
3,808	295		الهند INDIA	6,905	628		المانيا GERMANY
3,618	332		الصين الشعبية CHINA MAINLAND	2,095	253		بلجيكا BELGIUM
3,882	151		تايوان TAIWAN	2,391	149		المملكة المتحدة U.K
6,417	850		كوريا الجنوبية SOUTH KOREA	2,202	163		إيطاليا ITALY
18,309	2,286		الولايات المتحدة الأمريكية U.S.A	1,545	98		تركيا TURKEY
6,245	544		المانيا GERMANY	10,960	1,294		اسبانيا SPAIN
1,656	128		المملكة المتحدة U.K	4,572	599		دول أخرى Other Countries
15,712	2,614		فرنسا FRANCE	122,555	15,182		Total المجموع
4,171	310		إيطاليا ITALY				39081000 بولى اميدات - 6-11 - -12 - -6-6 - -6-9 - -6-10 او - 6-12
1,157	121		دول أخرى Other Countries				POLYAMIDE-6, -11, -12, -6,6, -6,9, -6,10 OR -6,12
64,975	7,632		Total المجموع	3,950	328		الهند INDIA

الواردات حسب الاصناف والدول

لعام ٢٠١٠ م

Imports According to commodities and Countries
For the Year of 2010

Table No (10)

جدول رقم (١٠)

القيمة الف ريال Value (ooo SR)	الوزن بالطن Weight (Tons)	الكمية Units	Commodity / Country السلعة / الدولة	القيمة الف ريال Value (ooo SR)	الوزن بالطن Weight (Tons)	الكمية Units	Commodity / Country السلعة / الدولة
1,182	1,041		الامارات العربية المتحدة UNITED ARAB EMIRA				راتنجات ميلامين 39092000
4,310	769		الهند INDIA	2,640	506		ايران IRAN
1,222	229		كوريا الجنوبية SOUTH KOREA	3,314	560		تايلند THAILAND
4,682	429		المانيا GERMANY	1,894	322		الصين الشعبية CHINA MAINLAND
2,317	181		المملكة المتحدة U.K	7,678	1,315		مصر EGYPT
2,689	811		تركيا TURKEY	1,794	217		النرويج NORWAY
4,264	483		دول أخرى Other Countries	1,113	134		سلوفينيا SLOVENIA
20,666	3,943		Total المجموع	1,744	345		دول أخرى Other Countries
			39095000 بولى بوريثينات	20,178	3,399		Total المجموع
			POLYURETHANES				راتنجات امينيه اخر 39093000
3,340	265		سوريا SYRIA				OTHER AMINO-RESINS
6,725	889		الكويت KUWAIT	3,401	163		الهند INDIA
22,403	2,922		الامارات العربية المتحدة UNITED ARAB EMIRA	2,646	184		سنغافورة SINGAPORE
2,086	486		الهند INDIA	1,577	104		الصين الشعبية CHINA MAINLAND
3,460	518		الصين الشعبية CHINA MAINLAND	5,197	441		الولايات المتحدة الامريكية U.S.A
3,275	499		تايبون TAIWAN	9,954	354		المانيا GERMANY
9,040	656		الولايات المتحدة الامريكية U.S.A	6,285	379		المملكة المتحدة U.K
4,917	325		سويسرا SWITZERLAND	1,408	54		ايطاليا ITALY
13,814	763		المانيا GERMANY	3,143	245		اسبانيا SPAIN
10,555	1,758		هولندا HOLLAND	4,296	393		دول أخرى Other Countries
2,885	161		بلجيكا BELGIUM	37,906	2,317		Total المجموع
5,547	386		المملكة المتحدة U.K				راتنجات فينوليه 39094000
6,923	636		ايطاليا ITALY				PHENOLIC RESINS

الواردات حسب الاصناف والدول

لعام ٢٠١٠ م

Imports According to commodities and Countries
For the Year of 2010

Table No (10)

جدول رقم (١٠)

القيمة الف ريال Value (ooo SR)	الوزن بالطن Weight (Tons)	الكمية Commodity / Country Units / الدولة	القيمة الف ريال Value (ooo SR)	الوزن بالطن Weight (Tons)	الكمية Commodity / Country Units / الدولة
5,388	1,122	تايلند THAILAND	6,434	492	اسبانيا SPAIN
32,841	6,581	الصين الشعبية CHINA MAINLAND	2,841	295	دول أخرى Other Countries
3,870	763	تاين TAIWAN	104,245	11,052	Total المجموع
21,926	4,771	كوريا الجنوبية SOUTH KOREA	39100000 سليكونات باشكالها الاولى SILICONES IN PRIMARY FORMS		
1,252	233	اندونيسيا INDONESIA	3,727	426	الامارات العربية المتحدة UNITED ARAB EMIRA
1,290	137	فرنسا FRANCE	2,840	485	الصين الشعبية CHINA MAINLAND
2,065	296	دول أخرى Other Countries	3,025	199	كوريا الجنوبية SOUTH KOREA
74,138	15,120	Total المجموع	13,307	670	اليابان JAPAN
39119000 غيرها من راتجات نغطيه ومايمثلها OTHER PETROLEUM RESINS AND THE LIKE			24,253	1,279	الولايات المتحدة الامريكية U.S.A
3,705	544	الامارات العربية المتحدة UNITED ARAB EMIRA	19,330	756	المانيا GERMANY
1,200	478	الهند INDIA	5,017	429	هولندا HOLLAND
6,048	817	الصين الشعبية CHINA MAINLAND	13,323	938	بلجيكا BELGIUM
1,886	286	تاين TAIWAN	3,897	287	المملكة المتحدة U.K
14,129	1,692	كوريا الجنوبية SOUTH KOREA	5,081	327	فرنسا FRANCE
14,972	932	الولايات المتحدة الامريكية U.S.A	4,546	292	ايطاليا ITALY
13,967	1,106	المانيا GERMANY	1,809	913	تركيا TURKEY
24,504	3,169	هولندا HOLLAND	3,012	296	دول أخرى Other Countries
1,135	125	فرنسا FRANCE	103,167	7,296	Total المجموع
5,442	524	دول أخرى Other Countries	39111000 راتجات نغطيه، راتجات كومارون، راتجات اندين وبولى تريين PETROLEUM RESINS, COUMARONE, INDENE RESINS, POLYTERPEN F		
86,988	9,675	Total المجموع	1,289	204	الامارات العربية المتحدة UNITED ARAB EMIRA
39122000 نترات سليولوز (بما في ذلك الكولوديونات) CELLULOSE NITRATES (INCLUDING COLLODIONS)			4,217	1,014	الهند INDIA

الواردات حسب الاصناف والدول

لعام ٢٠١٠ م

Imports According to commodities and Countries
For the Year of 2010

Table No (10)

جدول رقم (١٠)

القيمة الف ريال Value (ooo SR)	الوزن بالطن Weight (Tons)	الكمية Units	السلعة الدولة / Commodity / Country	القيمة الف ريال Value (ooo SR)	الوزن بالطن Weight (Tons)	الكمية Units	السلعة الدولة / Commodity / Country
3,749	264		دول أخرى Other Countries	3,625	353		تايلند THAILAND
58,975	3,520		Total المجموع	11,349	1,380		الصين الشعبية CHINA MAINLAND
			غيره من سليولوز ومشتقاته 39129000	9,934	1,236		تايوان TAIWAN
			OTHER CELLULOSE AND DERIVATIVES	1,145	12		المانيا GERMANY
1,299	227		الهند INDIA	1,323	142		دول أخرى Other Countries
5,652	536		الصين الشعبية CHINA MAINLAND	27,377	3,123		Total المجموع
4,291	121		الولايات المتحدة الامريكية U.S.A				كاربو كسيميثيل السليولوز واملاحه 39123100
2,056	107		ايرلندا IRELAND				CARBOXYMETHYLCELLULOSE AND ITS SALTS
3,069	160		السويد SWEDEN	29,421	3,116		الصين الشعبية CHINA MAINLAND
1,952	126		المانيا GERMANY	1,646	58		ايرلندا IRELAND
1,742	79		هولندا HOLLAND	5,063	367		المانيا GERMANY
1,122	88		دول أخرى Other Countries	1,039	94		ايطاليا ITALY
21,183	1,445		Total المجموع	4,923	296		دول أخرى Other Countries
			غيرها من بوليمرات طبيعيه 39139000	42,093	3,931		Total المجموع
			OTHER NATURAL POLYMERS				غيرها من اثيرات سليولوز 39123900
22,473	2,819		الصين الشعبية CHINA MAINLAND				OTHER CELLULOSE ETHERS
1,018	91		اليابان JAPAN	5,109	527		الصين الشعبية CHINA MAINLAND
2,232	146		المانيا GERMANY	1,089	40		اليابان JAPAN
1,687	23		بولندا POLAND	1,107	46		الولايات المتحدة الامريكية U.S.A
2,299	138		دول أخرى Other Countries	23,344	1,175		السويد SWEDEN
29,709	3,217		Total المجموع	18,982	992		المانيا GERMANY
			مبدلات ايونات من البوليمرات الداخلة في البنود 1/39-13/39 39140000	2,949	107		هولندا HOLLAND
			ION-EXCHANGERS FROM POLYMERS OF HEADINGS 39.01-39.13	2,646	371		تركيا TURKEY
1,594	156		الهند INDIA				

الواردات حسب الاصناف والدول

لعام ٢٠١٠ م

Imports According to commodities and Countries
For the Year of 2010

Table No (10)

جدول رقم (١٠)

القيمة الف ريال Value (ooo SR)	الوزن بالطن Weight (Tons)	الكمية Units	Commodity / Country	السلعة / الدولة	القيمة الف ريال Value (ooo SR)	الوزن بالطن Weight (Tons)	الكمية Units	Commodity / Country	السلعة / الدولة
8,544	597		SPAIN	اسبانيا	3,734	495		CHINA MAINLAND	الصين الشعبية
3,054	1,173		Other Countries	دول أخرى	5,972	161		JAPAN	اليابان
24,385	7,313		Total المجموع		1,052	125		U.S.A	الولايات المتحدة الأمريكية
39172200 انابيب صلبه من بولييمرات بروبيلين					39151000 نفايات لدانن من بولييمرات ايثيلين				
RIGID TUBES OF POLYMERS OF PROPYLENE					PLASTIC WASTE OF POLYMERS OF ETHYLENE				
1,882	128		LEBANON	لبنان	16,611	3,494		INDIA	الهند
11,930	1,860		GERMANY	المانيا	2,288	500		THAILAND	تايلند
3,099	201		ITALY	ايطاليا	1,342	1,498		SPAIN	اسبانيا
12,128	1,990		TURKEY	تركيا	763	704		Other Countries	دول أخرى
3,184	384		Other Countries	دول أخرى	21,004	6,196		Total المجموع	
32,222	4,563		Total المجموع		39159000 نفايات من انواع اخرى من اللدانن				
39172300 انابيب صلبه من بولييمرات كلوريد فليل (P 0V 0C)					PLASTIC WASTE OF OTHER PLASTICS				
RIGID TUBES OF POLYMERS OF VINYL CHLORIDE					PLASTIC WASTE OF OTHER PLASTICS				
3,401	777		JORDAN	الاردن	3,353	1,670		CHINA MAINLAND	الصين الشعبية
87,828	11,412		BAHRAIN	البحرين	1,094	172		U.S.A	الولايات المتحدة الأمريكية
2,472	444		UNITED ARAB EMIRA	الامارات العربية المتحدة	1,291	514		HOLLAND	هولندا
2,131	227		INDIA	الهند	2,719	1,195		BELGIUM	بلجيكا
5,000	285		U.S.A	الولايات المتحدة الأمريكية	4,332	1,992		ITALY	ايطاليا
1,326	103		U.K	المملكة المتحدة	39172900 انابيب صلبه من لدانن اخر				
2,776	320		Other Countries	دول أخرى	RIGID TUBES OF OTHER PLASTICS				
104,934	13,569		Total المجموع		1,005	275		JORDAN	الاردن

الواردات حسب الاصناف والدول

لعام ٢٠١٠ م

Imports According to commodities and Countries
For the Year of 2010

Table No (10)

جدول رقم (١٠)

القيمة الف ريال Value (ooo SR)	الوزن بالطن Weight (Tons)	الكمية Units	Commodity / Country السلعة / الدولة	القيمة الف ريال Value (ooo SR)	الوزن بالطن Weight (Tons)	الكمية Units	Commodity / Country السلعة / الدولة	
6,922	34		المملكة المتحدة U.K	1,816	205		الإمارات العربية المتحدة UNITED ARAB EMIRA	
4,734	249		إيطاليا ITALY	4,131	530		الهند INDIA	
3,057	317		تركيا TURKEY	11,263	642		الصين الشعبية CHINA MAINLAND	
7,636	492		دول أخرى Other Countries	1,155	22		اليابان JAPAN	
55,550	4,193		Total المجموع	4,100	436		مصر EGYPT	
39173210 انابيب رشف المشروبات من بلاستيك				10,652				الولايات المتحدة الأمريكية U.S.A
SIPPING TUBES				1,005				كندا CANADA
1,325	129		الصين الشعبية CHINA MAINLAND	2,520	140		ألمانيا GERMANY	
3,549	79		تايوان TAIWAN	2,327	61		المملكة المتحدة U.K	
8,306	443		إندونيسيا INDONESIA	4,651	328		إيطاليا ITALY	
736	79		دول أخرى Other Countries	1,994	181		تركيا TURKEY	
13,916	730		Total المجموع	6,581	543		دول أخرى Other Countries	
39173290 غيرها من انابيب من بلاستيك				53,200				3,836
OTHER SIPPING TUBES				3,982				728
3,358	223		الهند INDIA	FLEXIBLE TUBES AND HOSES, MINIMUM BURST PRESSURE 27.6				
1,673	247		الصين الشعبية CHINA MAINLAND	3,982	728		الأردن JORDAN	
1,263	139		مصر EGYPT	1,364	169		الكويت KUWAIT	
1,477	63		الولايات المتحدة الأمريكية U.S.A	4,774	585		الإمارات العربية المتحدة UNITED ARAB EMIRA	
1,238	20		المملكة المتحدة U.K	2,217	161		الهند INDIA	
1,035	62		إيطاليا ITALY	7,145	1,191		الصين الشعبية CHINA MAINLAND	
6,522	751		دول أخرى Other Countries	1,130	23		اليابان JAPAN	
16,565	1,505		Total المجموع	7,971	129		الولايات المتحدة الأمريكية U.S.A	
39173900 غيرها من انابيب ومواسير				4,616				114
OTHER TUBES AND PIPES				7,971				129
				4,616				114
								ألمانيا GERMANY

الواردات حسب الاصناف والدول

لعام ٢٠١٠ م

Imports According to commodities and Countries
For the Year of 2010

Table No (10)

جدول رقم (١٠)

القيمة الف ريال Value (ooo SR)	الوزن بالطن Weight (Tons)	الكمية Units	Commodity / Country السلعة / الدولة	القيمة الف ريال Value (ooo SR)	الوزن بالطن Weight (Tons)	الكمية Units	Commodity / Country السلعة / الدولة
7,156	181		سويسرا SWITZERLAND	2,747	327		البحرين BAHRAIN
4,458	124		النمسا AUSTRIA	1,922	289		الإمارات العربية المتحدة UNITED ARAB EMIRA
22,492	1,220		ألمانيا GERMANY	1,423	93		الهند INDIA
5,082	182		هولندا HOLLAND	4,446	504		الصين الشعبية CHINA MAINLAND
3,698	138		المملكة المتحدة U.K	1,328	14		اليابان JAPAN
24,062	1,066		إيطاليا ITALY	11,212	463		الولايات المتحدة الأمريكية U.S.A
6,821	765		تركيا TURKEY	1,605	16		السويد SWEDEN
1,948	64		تشيكيا CZECH REPUBLIC	1,276	43		سويسرا SWITZERLAND
8,905	554		دول أخرى Other Countries	19,108	333		ألمانيا GERMANY
145,908	7,510		Total المجموع	5,457	386		إيطاليا ITALY
39181000 اغطيه ارضيات واغطيه اخر من بوليمرات كلوريد الفينيل							
FLOOR AND OTHER COVERINGS OF POLYMERS OF VINYL CHLORID							
2,788	573		الصين الشعبية CHINA MAINLAND	2,370	290		تركيا TURKEY
1,403	59		الولايات المتحدة الأمريكية U.S.A	1,666	172		إسبانيا SPAIN
5,014	427		السويد SWEDEN	5,740	440		دول أخرى Other Countries
4,796	1,404		ألمانيا GERMANY	60,300	3,371		Total المجموع
10,966	2,527		بلجيكا BELGIUM	39174000 تركيبات (لوازم) - للأنابيب والمواسير			
4,758	1,647		لوكسمبورج LUXEMBURG	FITTINGS FOR TUBES AND PIPES			
3,044	376		المملكة المتحدة U.K	2,210	49		لبنان LEBANON
9,134	841		فرنسا FRANCE	1,238	121		الأردن JORDAN
14,021	2,472		هنغاريا HUNGARY	2,320	428		الإمارات العربية المتحدة UNITED ARAB EMIRA
1,090	372		سلوفينيا SLOVENIA	2,117	194		الهند INDIA
2,044	288		سلوفاكيا SLOVAKIA	11,408	959		الصين الشعبية CHINA MAINLAND
				6,246	23		اليابان JAPAN
				35,746	1,442		الولايات المتحدة الأمريكية U.S.A

Imports According to commodities and Countries

For the Year of 2010

Table No (10)

جدول رقم (١٠)

القيمة الف ريال Value (ooo SR)	الوزن بالطن Weight (Tons)	الكمية Units	Commodity / Country السلعة / الدولة	القيمة الف ريال Value (ooo SR)	الوزن بالطن Weight (Tons)	الكمية Units	Commodity / Country السلعة / الدولة
8,280	1,472		قطر QATAR	5,739	1,407		دول أخرى Other Countries
4,445	393		الإمارات العربية المتحدة UNITED ARAB EMIRA	64,797	12,392		Total المجموع
7,724	113		تايلند THAILAND	اغطيه ارضيات واغطيه اخر من لدائن اخر 39189000			
13,874	1,630		الصين الشعبية CHINA MAINLAND	FLOOR AND OTHER COVERINGS OF OTHER PLASTICS			
5,105	369		تايوان TAIWAN	1,749	565		الهند INDIA
2,018	309		اليابان JAPAN	6,550	1,504		الصين الشعبية CHINA MAINLAND
2,302	30		مصر EGYPT	1,170	271		كوريا الجنوبية SOUTH KOREA
13,482	314		الولايات المتحدة الامريكية U.S.A	6,528	177		الولايات المتحدة الامريكية U.S.A
1,768	7		سويسرا SWITZERLAND	1,305	69		السويد SWEDEN
27,638	810		المانيا GERMANY	7,116	536		المانيا GERMANY
1,801	86		هولندا HOLLAND	3,899	746		بلجيكا BELGIUM
13,592	393		المملكة المتحدة U.K	1,713	400		لوكسمبورج LUXEMBURG
2,203	60		فرنسا FRANCE	1,395	185		المملكة المتحدة U.K
7,579	360		ايطاليا ITALY	1,074	40		فرنسا FRANCE
2,873	72		تركيا TURKEY	1,576	88		ايطاليا ITALY
3,924	180		دول أخرى Other Countries	2,201	774		هنغاريا HUNGARY
123,185	7,027		Total المجموع	2,377	309		سلوفينيا SLOVENIA
غيرها من الواح ، وصفائح ، وقدد... الخ ، من لدائن 39199000				5,598	1,792		دول أخرى Other Countries
OTHER SELF-ADHESIVE PLATES, STRIPS ETC., OF PLASTICS				44,250	7,457		Total المجموع
1,269	113		لبنان LEBANON	لفائف لاصقه ذاتيا لايتجاوز عرضها 20 سم 39191000			
18,529	2,528		الكويت KUWAIT	SELF-ADHESIVE ROLLS, 20 CM OR LESS WIDE			
2,531	163		سلطنة عمان SULTANATE OF OMA	1,499	217		الكويت KUWAIT
39,350	2,087		الإمارات العربية المتحدة UNITED ARAB EMIRA	3,077	213		البحرين BAHRAIN

الواردات حسب الاصناف والدول

لعام ٢٠١٠ م

Imports According to commodities and Countries
For the Year of 2010

Table No (10)

جدول رقم (١٠)

القيمة الف ريال Value (ooo SR)	الوزن بالطن Weight (Tons)	الكمية Commodity / Country Units / الدولة /	القيمة الف ريال Value (ooo SR)	الوزن بالطن Weight (Tons)	الكمية Commodity / Country Units / الدولة /
5,801	393	دول أخرى Other Countries	3,145	272	الهند INDIA
394,267	25,846	Total المجموع	2,981	357	تايلند THAILAND
غيرها من الواح وصفائح ... الخ من بولييمرات ايثيلين 39201000			3,466	379	ماليزيا MALAYSIA
OTHER SHEETS, ETC., OF POLYMERS OF ETHYLENE			50,087	6,180	الصين الشعبية CHINA MAINLAND
8,867	690	الامارات العربية المتحدة UNITED ARAB EMIRA	36,526	4,521	تايوان TAIWAN
8,335	1,067	تايلند THAILAND	12,360	811	كوريا الجنوبية SOUTH KOREA
1,729	162	سنغافورة SINGAPORE	30,117	923	اليابان JAPAN
3,623	412	الصين الشعبية CHINA MAINLAND	1,687	255	مصر EGYPT
6,605	996	تايوان TAIWAN	12,014	52	جنوب افريقيا SOUTH AFRICA
3,383	547	كوريا الجنوبية SOUTH KOREA	43,959	1,066	الولايات المتحدة الامريكية U.S.A
28,674	2,333	اندونيسيا INDONESIA	3,978	129	البرازيل BRAZIL
14,558	1,048	مصر EGYPT	10,651	271	المكسيك MEXICO
3,528	428	استراليا AUSTRALIA	1,553	29	فنلندا FINLAND
5,048	209	الولايات المتحدة الامريكية U.S.A	1,219	125	الدنمرك DENMARK
24,697	718	السويد SWEDEN	2,712	166	سويسرا SWITZERLAND
6,302	465	سويسرا SWITZERLAND	53,260	2,438	المانيا GERMANY
5,839	469	المانيا GERMANY	8,866	327	هولندا HOLLAND
3,239	126	فرنسا FRANCE	11,701	432	بلجيكا BELGIUM
3,223	101	ايطاليا ITALY	3,206	113	المملكة المتحدة U.K
6,015	429	دول أخرى Other Countries	9,991	654	فرنسا FRANCE
133,665	10,201	Total المجموع	11,514	699	ايطاليا ITALY
غيرها من الواح وصفائح ، ... الخ ، من بولييمرات بروبيلين 39202000			11,795	365	تركيا TURKEY
OTHER SHEETS, ETC., OF POLYMERS OF PROPYLENE					

الواردات حسب الاصناف والدول

لعام ٢٠١٠ م

Imports According to commodities and Countries
For the Year of 2010

Table No (10)

جدول رقم (١٠)

القيمة الف ريال Value (ooo SR)	الوزن بالطن Weight (Tons)	الكمية Units	Commodity / Country السلعة / الدولة	القيمة الف ريال Value (ooo SR)	الوزن بالطن Weight (Tons)	الكمية Units	Commodity / Country السلعة / الدولة
1,632	110		المانيا GERMANY	4,273	888		الكويت KUWAIT
1,647	246		دول أخرى Other Countries	30,044	1,763		البحرين BAHRAIN
12,089	1,091		Total المجموع	1,676	243		قطر QATAR
الواح وصفائح ولغات واشربة تحتوي على 6% فاكثر من لدائن 39204300				سلطنة عمان SULTANATE OF OMA			
CONTAINING NO LESS THEN 6% PLASTIC WEIGHT				الامارات العربية المتحدة UNITED ARAB EMIRA			
11,901	1,488		الهند INDIA	24,697	2,927		الهند INDIA
3,586	652		الصين الشعبية CHINA MAINLAND	36,792	3,920		ماليزيا MALAYSIA
1,714	202		جنوب افريقيا SOUTH AFRICA	9,925	1,127		الصين الشعبية CHINA MAINLAND
1,769	77		الولايات المتحدة الامريكية U.S.A	1,247	149		تايوان TAIWAN
4,438	537		سويسرا SWITZERLAND	3,951	511		كوريا الجنوبية SOUTH KOREA
1,179	100		فرنسا FRANCE	1,709	311		مصر EGYPT
1,310	62		ايطاليا ITALY	1,272	135		الولايات المتحدة الامريكية U.S.A
6,091	753		دول أخرى Other Countries	8,236	1,088		سويسرا SWITZERLAND
31,988	3,873		Total المجموع	3,409	172		النمسا AUSTRIA
اغشية سفرة من بوليمرات كلوريد الفينيل 39204910				المانيا GERMANY			
TABLE COVER)WATS(هولندا HOLLAND			
1,025	145		البحرين BAHRAIN	4,428	385		فرنسا FRANCE
1,580	192		الامارات العربية المتحدة UNITED ARAB EMIRA	3,249	310		دول أخرى Other Countries
1,818	519		الصين الشعبية CHINA MAINLAND	144,386	14,733		Total المجموع
2,904	227		اليابان JAPAN	غيرها من الواح وصفائح ، ... الخ ، من بوليمرات ستيرين 39203000			
4,452	604		اندونيسيا INDONESIA	OTHER SHEETS, ETC., OF POLYMERS OF STYRENE			
1,238	233		دول أخرى Other Countries	3,482	429		قطر QATAR
13,017	1,920		Total المجموع	5,328	307		اندونيسيا INDONESIA

الواردات حسب الاصناف والدول

لعام ٢٠١٠ م

Imports According to commodities and Countries
For the Year of 2010

Table No (10)

جدول رقم (١٠)

القيمة الف ريال Value (ooo SR)	الوزن بالطن Weight (Tons)	الكمية Commodity / Country Units	السلعة الدولة / Commodity / Country	القيمة الف ريال Value (ooo SR)	الوزن بالطن Weight (Tons)	الكمية Commodity / Country Units	السلعة الدولة / Commodity / Country
39205900 غيرها من الواح وصفائح اولفات...الخ، من بوليمرات الاكرليك				39204990 غيرها من الواح ولفات من بلاستيك			
OTHER SHEETS, ROLLS, ETC., OF ACRYLIC POLYMERS				OTHER PLASTIC COVERS AND SHEETS			
4,693	348		سلطنة عمان SULTANATE OF OMA	5,739	707		الامارات العربية المتحدة UNITED ARAB EMIRA
1,085	127		تايلند THAILAND	5,516	476		الهند INDIA
1,841	255		الصين الشعبية CHINA MAINLAND	2,925	352		تايلند THAILAND
3,537	1,101		تايون TAIWAN	2,275	236		ماليزيا MALAYSIA
3,606	234		الولايات المتحدة الامريكية U.S.A	12,400	1,864		الصين الشعبية CHINA MAINLAND
6,381	599		دول أخرى Other Countries	3,700	656		تايون TAIWAN
21,143	2,663		Total المجموع	1,293	86		اليابان JAPAN
39206100 الواح وصفائح وافلام ، ...الخ من بولى كربونات				39206200 الواح وصفائح من تيريفثالات بولى ايثيلين			
POLYCARBONATES SHEETS, FILM, ETC.				POLYETHYLENE TEREPHTHALATE SHEETS, FILM, ETC.			
1,754	128		سلطنة عمان SULTANATE OF OMA	9,461	759		اندونيسيا INDONESIA
1,498	198		الصين الشعبية CHINA MAINLAND	6,751	819		جنوب افريقيا SOUTH AFRICA
1,294	84		كندا CANADA	5,379	211		الولايات المتحدة الامريكية U.S.A
3,210	272		هولندا HOLLAND	1,717	188		البرازيل BRAZIL
3,644	225		دول أخرى Other Countries	1,746	139		سويسرا SWITZERLAND
11,401	907		Total المجموع	1,040	54		البرتغال PORTUGAL
1,051	98		الامارات العربية المتحدة UNITED ARAB EMIRA	5,941	470		المانيا GERMANY
3,292	401		ماليزيا MALAYSIA	2,659	131		بلجيكا BELGIUM
1,411	54		الولايات المتحدة الامريكية U.S.A	4,510	510		فرنسا FRANCE
2,160	343		النمسا AUSTRIA	2,823	191		ايطاليا ITALY
2,633	618		ايطاليا ITALY	6,121	463		تركيا TURKEY
				3,967	510		دول أخرى Other Countries
				85,962	8,821		Total المجموع

الواردات حسب الأصناف والدول

لعام ٢٠١٠ م

Imports According to commodities and Countries
For the Year of 2010

Table No (10)

جدول رقم (١٠)

القيمة الف ريال Value (ooo SR)	الوزن بالطن Weight (Tons)	الكمية Units	Commodity / Country السلعة / الدولة	القيمة الف ريال Value (ooo SR)	الوزن بالطن Weight (Tons)	الكمية Units	Commodity / Country السلعة / الدولة
1,629	47		السويد SWEDEN	1,166	197		اليونان GREECE
1,820	190		سويسرا SWITZERLAND	3,643	352		دول أخرى Other Countries
7,923	371		المانيا GERMANY	15,355	2,064		Total المجموع
4,888	185		بلجيكا BELGIUM	39206900 غيرها من الواح وصفائح واشرطه، وافلام،...الخ، من بوليستر			
1,108	109		فرنسا FRANCE	OTHER POLYESTERS SHEETS, FILM, ETC.			
1,714	208		دول أخرى Other Countries	13,326	1,430		الامارات العربية المتحدة UNITED ARAB EMIRA
51,152	3,511		Total المجموع	16,893	1,639		الهند INDIA
39209400 الواح، وصفائح، واشرطه، وافلام،...الخ، من راتنجات فينولية				2,781	410		الصين الشعبية CHINA MAINLAND
PHENOLIC RESINS SHEETS, FILM, ETC.				3,025	308		الولايات المتحدة الأمريكية U.S.A
1,361	196		الهند INDIA	2,633	151		المانيا GERMANY
1,428	141		كوريا الجنوبية SOUTH KOREA	1,844	111		المملكة المتحدة U.K
8,414	648		المانيا GERMANY	2,700	338		ايطاليا ITALY
1,513	198		هولندا HOLLAND	3,903	591		اليونان GREECE
836	278		دول أخرى Other Countries	3,911	331		دول أخرى Other Countries
13,552	1,461		Total المجموع	51,017	5,310		Total المجموع
39209900 الواح، وصفائح، واشرطه، وافلام،...الخ، من لدائن اخر				39209100 الواح، وصفائح، واشرطه، وافلام،...الخ، من بوتيرال بولى فنيل			
OTHER PLASTICS SHEETS, FILM, ETC.				POLYVINYL BUTYRAL SHEETS, FILM, ETC.			
111,936	23,258		سوريا SYRIA	1,475	147		الامارات العربية المتحدة UNITED ARAB EMIRA
2,022	292		لبنان LEBANON	7,062	907		الهند INDIA
8,179	1,191		الهند INDIA	12,659	671		تايلند THAILAND
1,137	132		ماليزيا MALAYSIA	6,996	448		الصين الشعبية CHINA MAINLAND
9,323	1,515		الصين الشعبية CHINA MAINLAND	1,680	107		كوريا الجنوبية SOUTH KOREA
3,996	421		تايوان TAIWAN	2,197	121		اليابان JAPAN

الواردات حسب الأصناف والدول

لعام ٢٠١٠ م

Imports According to commodities and Countries
For the Year of 2010

Table No (10)

جدول رقم (١٠)

القيمة الف ريال Value (ooo SR)	الوزن بالطن Weight (Tons)	الكمية Commodity / Country السلعة / الدولة	القيمة الف ريال Value (ooo SR)	الوزن بالطن Weight (Tons)	الكمية Commodity / Country السلعة / الدولة
5,993	2,153	الامارات العربية المتحدة UNITED ARAB EMIRA	1,140	95	كوريا الجنوبية SOUTH KOREA
1,725	155	الهند INDIA	1,141	11	اليابان JAPAN
3,956	431	الصين الشعبية CHINA MAINLAND	7,392	412	الولايات المتحدة الامريكية U.S.A
1,351	152	كوريا الجنوبية SOUTH KOREA	3,372	184	المانيا GERMANY
1,515	44	مصر EGYPT	4,544	261	هولندا HOLLAND
1,642	96	الولايات المتحدة الامريكية U.S.A	2,858	126	المملكة المتحدة U.K
1,630	163	النمسا AUSTRIA	5,120	330	فرنسا FRANCE
1,800	122	المانيا GERMANY	7,210	583	ايطاليا ITALY
1,698	31	فرنسا FRANCE	4,505	581	تركيا TURKEY
2,237	91	ايطاليا ITALY	5,231	793	دول أخرى Other Countries
4,138	410	دول أخرى Other Countries	179,105	30,185	المجموع Total
30,563	4,052	Total			
		غيرها من الواح ، صفائح ، اشطرطه ، افلام...الخ ، غير خلويه 39219000			
		OTHER PLASTIC SHEETS, FILM, ETC., NON-CELLULAR			
2,377	277	الكويت KUWAIT	13,277	1,443	الكويت KUWAIT
1,917	316	الامارات العربية المتحدة UNITED ARAB EMIRA	1,542	150	دول أخرى Other Countries
17,785	5,408	الهند INDIA	14,819	1,593	المجموع Total
2,972	291	تايلند THAILAND			
21,279	3,521	الصين الشعبية CHINA MAINLAND			
6,680	965	تايبون TAIWAN			
7,072	646	كوريا الجنوبية SOUTH KOREA			
12,135	559	تونس TUNISIA			
1,142	173	مصر EGYPT			
		الواح ، صفائح ، اشطرطه ، افلام...الخ ، من بولى يوريثينات 39211300			
		POLYURETHANES SHEETS, FILM, ETC.			
		اليابان JAPAN	15,133	468	اليابان JAPAN
		دول أخرى Other Countries	2,123	158	دول أخرى Other Countries
		المجموع Total	17,256	626	المجموع Total
		الواح ، صفائح ، اشطرطه ، افلام ، ...الخ ، من لدانن اخر 39211900			
		OTHER PLASTICS SHEETS, FILM, ETC., CELLULAR			
		سلطنة عمان SULTANATE OF OMA	2,878	204	سلطنة عمان SULTANATE OF OMA

الواردات حسب الاصناف والدول

لعام ٢٠١٠ م

Imports According to commodities and Countries
For the Year of 2010

Table No (10)

جدول رقم (١٠)

القيمة الف ريال Value (ooo SR)	الوزن بالطن Weight (Tons)	الكمية Commodity / Country Units / الدولة	القيمة الف ريال Value (ooo SR)	الوزن بالطن Weight (Tons)	الكمية Commodity / Country Units / الدولة
3,860	343	دول أخرى Other Countries	10,286	382	الولايات المتحدة الأمريكية U.S.A
41,046	3,826	Total المجموع	7,582	592	سويسرا SWITZERLAND
غيرها من اصناف صحيه من لدانن 39229000			69,950	5,076	المانيا GERMANY
OTHER PLASTIC SANITARY WARE			4,418	221	هولندا HOLLAND
1,398	425	سوريا SYRIA	1,527	85	المملكة المتحدة U.K
2,701	258	الامارات العربية المتحدة UNITED ARAB EMIRA	5,520	380	فرنسا FRANCE
1,570	203	تايلند THAILAND	10,724	2,281	ايطاليا ITALY
21,248	2,261	الصين الشعبية CHINA MAINLAND	1,428	99	تركيا TURKEY
2,892	220	الولايات المتحدة الأمريكية U.S.A	2,167	493	اسبانيا SPAIN
2,319	114	البرتغال PORTUGAL	17,293	478	مالطه MALTA
13,844	930	المانيا GERMANY	5,969	428	هنغاريا HUNGARY
6,441	865	المملكة المتحدة U.K	7,933	801	دول أخرى Other Countries
1,926	42	فرنسا FRANCE	218,157	23,473	Total المجموع
10,428	822	ايطاليا ITALY	مغاطس ، احواض ، ومرشات (دوش)، ، ومغاسل ، من لدانن 39221000		
1,532	113	تركيا TURKEY	BATHS, SHOWER BATHS AND WASHBASINS OF PLASTIC		
6,548	621	اسبانيا SPAIN	8,943	635	البحرين BAHRAIN
8,213	924	دول أخرى Other Countries	1,070	169	الامارات العربية المتحدة UNITED ARAB EMIRA
81,060	7,800	Total المجموع	3,088	129	تايلند THAILAND
غيرها من صناديق وعلب واقفاص مماثله 39231090			11,144	1,502	الصين الشعبية CHINA MAINLAND
OTHER POXES, PACKES, AND SIMILAR CRATES.			4,780	535	مصر EGYPT
3,425	322	البحرين BAHRAIN	1,353	60	الولايات المتحدة الأمريكية U.S.A
3,706	414	الامارات العربية المتحدة UNITED ARAB EMIRA	4,729	324	المانيا GERMANY
15,819	1,792	الصين الشعبية CHINA MAINLAND	2,081	128	ايطاليا ITALY

Imports According to commodities and Countries

For the Year of 2010

Table No (10)

جدول رقم (١٠)

القيمة الف ريال Value (ooo SR)	الوزن بالطن Weight (Tons)	الكمية Commodity / Country Units / الدولة	السلعة الدولة / Commodity / Country Units / الدولة	القيمة الف ريال Value (ooo SR)	الوزن بالطن Weight (Tons)	الكمية Commodity / Country Units / الدولة	السلعة الدولة / Commodity / Country Units / الدولة
16,579	2,271	الامارات العربية المتحدة UNITED ARAB EMIRA	تايبون	1,663	100	TAIWAN	تايبون
3,156	338	فيتنام VIETNAM	مصر	9,214	300	EGYPT	مصر
23,249	3,100	الصين الشعبية CHINA MAINLAND	الولايات المتحدة الأمريكية	3,088	131	U.S.A	الولايات المتحدة الأمريكية
5,450	216	اليابان JAPAN	إيطاليا	1,848	166	ITALY	إيطاليا
2,040	239	مصر EGYPT	تركيا	2,914	188	TURKEY	تركيا
4,050	251	الولايات المتحدة الأمريكية U.S.A	دول أخرى	10,242	973	Other Countries	دول أخرى
1,496	60	ألمانيا GERMANY	المجموع	51,919	4,386	Total	المجموع
4,972	96	بلجيكا BELGIUM	اكياس، وحقائب من بولييمرات الايثيلين	39232100			
5,299	228	المملكة المتحدة U.K	SACKS AND BAGS OF POLYMERS OF ETHYLENE				
2,005	110	فرنسا FRANCE	البحرين	1,640	222	BAHRAIN	البحرين
1,256	118	إيطاليا ITALY	الامارات العربية المتحدة	1,588	185	UNITED ARAB EMIRA	الامارات العربية المتحدة
4,509	215	تركيا TURKEY	تايلند	1,355	205	THAILAND	تايلند
7,248	709	دول أخرى Other Countries	الصين الشعبية	3,559	436	CHINA MAINLAND	الصين الشعبية
96,582	10,147	Total	ألمانيا	1,579	75	GERMANY	ألمانيا
قوارير وزجاجات وندوارق واصناف مماثله ، من لدائن			إيطاليا	1,155	43	ITALY	إيطاليا
39233000			دول أخرى	3,935	382	Other Countries	دول أخرى
CARBOYS, BOTTLES, FLASKS AND SIMILAR ARTICLES, PLASTIC			المجموع	14,810	1,548	Total	المجموع
18,539	1,400	الأردن JORDAN	اكياس، وحقائب من لدائن اخر	39232900			
3,918	607	الكويت KUWAIT	SACKS AND BAGS OF OTHER PLASTICS				
59,849	7,608	الامارات العربية المتحدة UNITED ARAB EMIRA	سوريا	6,091	971	SYRIA	سوريا
1,286	136	الهند INDIA	لبنان	1,165	73	LEBANON	لبنان
1,219	62	تايلند THAILAND	الكويت	3,512	503	KUWAIT	الكويت
8,566	932	الصين الشعبية CHINA MAINLAND	قطر	4,504	649	QATAR	قطر
1,935	125	تايبون TAIWAN					

الواردات حسب الاصناف والدول

لعام ٢٠١٠ م

Imports According to commodities and Countries
For the Year of 2010

Table No (10)

جدول رقم (١٠)

القيمة الف ريال Value (ooo SR)	الوزن بالطن Weight (Tons)	الكمية Units	Commodity / Country السلعة / الدولة	القيمة الف ريال Value (ooo SR)	الوزن بالطن Weight (Tons)	الكمية Units	Commodity / Country السلعة / الدولة
1,246	81		DENMARK الدنمرك	6,478	352		EGYPT مصر
1,968	67		SWITZERLAND سويسرا	6,584	210		U.S.A الولايات المتحدة الأمريكية
3,186	122		AUSTRIA النمسا	1,143	31		GERMANY المانيا
25,639	896		GERMANY المانيا	2,501	109		FRANCE فرنسا
3,313	127		U.K المملكة المتحدة	3,272	232		TURKEY تركيا
7,918	515		FRANCE فرنسا	1,232	63		POLAND بولندا
14,496	739		ITALY ايطاليا	7,547	549		Other Countries دول أخرى
5,129	357		TURKEY تركيا	124,071	12,414		Total المجموع
3,098	217		SPAIN اسبانيا	سدادات، اغطيه، كيسولات، وغيرها من اصناف الاغلاق، من لدائن			39235000
1,433	67		POLAND بولندا	STOPPERS, LIDS, CAPS AND OTHER CLOSURES, PLASTIC			
7,384	478		Other Countries دول أخرى	1,173	64		LEBANON لبنان
174,661	10,563		Total المجموع	2,207	124		JORDAN الاردن
غيرها من اصناف تغليف البضائع من لدائن				50,435	3,521		BAHRAIN البحرين
OTHER PLASTIC PACKING GOODS				15,303	1,121		UNITED ARAB EMIRA الامارات العربية المتحدة
1,056	243		SYRIA سوريا	3,001	245		INDIA الهند
1,285	87		LEBANON لبنان	1,317	60		THAILAND تايلند
4,289	352		JORDAN الاردن	1,836	201		MALAYSIA ماليزيا
2,783	441		KUWAIT الكويت	7,571	622		CHINA MAINLAND الصين الشعبية
3,667	324		SULTANATE OF OMA سلطنة عمان	1,048	61		INDONESIA اندونيسيا
18,335	1,725		UNITED ARAB EMIRA الامارات العربية المتحدة	6,978	427		EGYPT مصر
6,900	1,086		CHINA MAINLAND الصين الشعبية	5,300	205		U.S.A الولايات المتحدة الأمريكية
3,117	192		EGYPT مصر	1,321	85		MEXICO المكسيك
5,154	154		U.S.A الولايات المتحدة الأمريكية	2,363	159		SWEDEN السويد

الواردات حسب الاصناف والدول

لعام ٢٠١٠ م

Imports According to commodities and Countries
For the Year of 2010

Table No (10)

جدول رقم (١٠)

القيمة الف ريال Value (ooo SR)	الوزن بالطن Weight (Tons)	الكمية Units	السلعة الدولة / Commodity / Country	القيمة الف ريال Value (ooo SR)	الوزن بالطن Weight (Tons)	الكمية Units	السلعة الدولة / Commodity / Country
10,627	2,192		الصين الشعبية CHINA MAINLAND	1,700	96		فنلندا FINLAND
1,698	119		اندونيسيا INDONESIA	3,230	34		سويسرا SWITZERLAND
1,450	167		الولايات المتحدة الامريكية U.S.A	1,129	77		المانيا GERMANY
9,654	1,205		دول أخرى Other Countries	1,272	16		فرنسا FRANCE
27,106	4,349		Total المجموع	1,403	105		ايطاليا ITALY
39241030 صحنون واطباق واكواب				39241010 اوعيه لحفظ الثلج والماكولات ، من لدان			
PLATES, DISHES AND CUPS				CONTAINERS FOR KEEPING THE ICE AND FOODS, PLASTIC			
1,892	167		البحرين BAHRAIN	9,727	714		الامارات العربية المتحدة UNITED ARAB EMIRA
2,475	358		سلطنة عمان SULTANATE OF OMA	9,626	1,195		الهند INDIA
8,914	882		الامارات العربية المتحدة UNITED ARAB EMIRA	1,894	308		ماليزيا MALAYSIA
2,956	225		تايلند THAILAND	13,281	1,730		الصين الشعبية CHINA MAINLAND
13,727	2,466		الصين الشعبية CHINA MAINLAND	4,912	421		تايوان TAIWAN
6,730	955		تايوان TAIWAN	1,687	173		مصر EGYPT
4,040	286		الولايات المتحدة الامريكية U.S.A	2,359	180		الولايات المتحدة الامريكية U.S.A
1,647	199		البرتغال PORTUGAL	2,981	230		ايطاليا ITALY
1,269	119		ايطاليا ITALY	6,384	611		دول أخرى Other Countries
1,075	75		تركيا TURKEY	52,850	5,562		Total المجموع
8,791	902		دول أخرى Other Countries	39241020 شوكة وملاعق وسكاكين			
53,516	6,634		Total المجموع	FORKS, SNOOPS AND KNIVES			
39241040 رضاعات				39241020 شوكة وملاعق وسكاكين			
BABYBOTTLES				FORKS, SNOOPS AND KNIVES			
2,282	72		تايلند THAILAND	1,289	123		الامارات العربية المتحدة UNITED ARAB EMIRA
3,400	237		الصين الشعبية CHINA MAINLAND	2,388	543		تايلند THAILAND

الواردات حسب الأصناف والدول

لعام ٢٠١٠ م

Imports According to commodities and Countries
For the Year of 2010

Table No (10)

جدول رقم (١٠)

القيمة الف ريال Value (ooo SR)	الوزن بالطن Weight (Tons)	الكمية Units	Commodity / Country السلعة / الدولة	القيمة الف ريال Value (ooo SR)	الوزن بالطن Weight (Tons)	الكمية Units	Commodity / Country السلعة / الدولة
4,564	489		إيطاليا ITALY	2,582	112		تايوان TAIWAN
1,793	195		تركيا TURKEY	2,341	40		اليابان JAPAN
7,182	681		دول أخرى Other Countries	1,084	15		ألمانيا GERMANY
125,139	16,916		Total المجموع	1,371	22		إيطاليا ITALY
39249040 علاقات ملابس				39241090 غيرها من أدوات مطبخ من لدان			
CLOTHES HANGERS				OTHER PLASTIC KITCHENWARE			
7,800	1,042		الصين الشعبية CHINA MAINLAND	8,482	1,167		سوريا SYRIA
4,008	409		دول أخرى Other Countries	2,183	197		لبنان LEBANON
11,808	1,452		Total المجموع	1,390	151		الأردن JORDAN
39249090 غيرها من أواني منزليه أخر وأدوات تجميل ، من اللدان				OTHER HOUSEHOLD UTENSILS OF PLASTICS.			
1,753	315		الكويت KUWAIT	15,313	1,823		الكويت KUWAIT
10,936	572		الإمارات العربية المتحدة UNITED ARAB EMIRA	1,987	240		البحرين BAHRAIN
1,248	143		تايلند THAILAND	4,373	819		سلطنة عمان SULTANATE OF OMA
33,511	3,090		الصين الشعبية CHINA MAINLAND	8,960	941		الإمارات العربية المتحدة UNITED ARAB EMIRA
3,135	156		تايوان TAIWAN	5,544	962		الهند INDIA
1,211	122		مصر EGYPT	3,984	394		تايلند THAILAND
3,036	123		الولايات المتحدة الأمريكية U.S.A	36,563	6,437		الصين الشعبية CHINA MAINLAND
1,193	66		المملكة المتحدة U.K	9,342	1,122		تايوان TAIWAN
1,246	41		فرنسا FRANCE	2,323	434		كوريا الجنوبية SOUTH KOREA
4,529	359		إيطاليا ITALY	1,856	318		اندونيسيا INDONESIA
2,836	105		سلوفينيا SLOVENIA	7,414	418		الولايات المتحدة الأمريكية U.S.A
9,669	883		دول أخرى Other Countries	1,884	127		بلجيكا BELGIUM
74,302	5,974		Total المجموع				

الواردات حسب الاصناف والدول

لعام ٢٠١٠ م

Imports According to commodities and Countries
For the Year of 2010

Table No (10)

جدول رقم (١٠)

القيمة الف ريال Value (ooo SR)	الوزن بالطن Weight (Tons)	الكمية Units	Commodity / Country السلعة / الدولة
2,582	143		دول أخرى Other Countries
11,879	710		Total المجموع
			غيرها من ادوات بناء من لدائن 39259000
			OTHER PLASTIC BUILDERS WARES
1,353	223		الامارات العربية المتحدة UNITED ARAB EMIRA
1,112	282		الهند INDIA
1,176	140		ماليزيا MALAYSIA
5,595	931		الصين الشعبية CHINA MAINLAND
1,979	189		تايوان TAIWAN
1,182	31		تونس TUNISIA
2,691	72		جنوب افريقيا SOUTH AFRICA
1,907	52		الولايات المتحدة الامريكية U.S.A
9,254	428		المانيا GERMANY
1,291	73		المملكة المتحدة U.K
4,948	332		ايطاليا ITALY
1,052	58		تركيا TURKEY
6,618	665		دول أخرى Other Countries
40,160	3,477		Total المجموع
			مستلزمات مكتبية ومدرسية من لدائن 39261000
			PLASTIC OFFICE OR SCHOOL SUPPLIES
41,741	5,204		الصين الشعبية CHINA MAINLAND
1,820	111		تايوان TAIWAN
1,589	238		اندونيسيا INDONESIA
			القيمة الف ريال Value (ooo SR)
			الوزن بالطن Weight (Tons)
			الكمية Units
			Commodity / Country السلعة / الدولة
			صهاريج واوعيه مماثله تتجاوز سعتها 300 لتر 39251000
			PLASTIC RESERVOIRS, AND SIMILAR CONTAINERS, OVER 300 L
1,749	301		الامارات العربية المتحدة UNITED ARAB EMIRA
1,414	190		تايلند THAILAND
3,031	334		الصين الشعبية CHINA MAINLAND
1,561	209		كوريا الجنوبية SOUTH KOREA
3,045	135		اليابان JAPAN
1,302	63		الولايات المتحدة الامريكية U.S.A
5,589	543		البرازيل BRAZIL
1,608	83		المانيا GERMANY
3,790	332		دول أخرى Other Countries
23,088	2,191		Total المجموع
			ابواب ، ونوافذ واطرها وعتبات الابواب من لدائن 39252000
			PLASTIC DOORS, WINDOWS AND THEIR FRAMES
7,745	277		سوريا SYRIA
1,031	195		ايطاليا ITALY
4,196	406		دول أخرى Other Countries
12,972	878		Total المجموع
			مصاريع ابواب ونوافذ وستائر داخلية بلاستيكية من لدائن 39253000
			PLASTIC SHUTTERS, BLINDS (INCLUDING VENETIAN BLINDS)
4,842	447		الصين الشعبية CHINA MAINLAND
1,475	46		الولايات المتحدة الامريكية U.S.A
1,505	25		هولندا HOLLAND
1,474	49		ايطاليا ITALY

الواردات حسب الاصناف والدول

لعام ٢٠١٠ م

Imports According to commodities and Countries
For the Year of 2010

Table No (10)

جدول رقم (١٠)

القيمة الف ريال Value (ooo SR)	الوزن بالطن Weight (Tons)	الكمية Units	السلعة الدولة / Commodity / Country	القيمة الف ريال Value (ooo SR)	الوزن بالطن Weight (Tons)	الكمية Units	السلعة الدولة / Commodity / Country
1,459	75		الولايات المتحدة الامريكية U.S.A	3,800	185		الولايات المتحدة الامريكية U.S.A
5,945	313		دول أخرى Other Countries	2,075	94		المانيا GERMANY
16,630	1,323		Total المجموع	5,961	438		دول أخرى Other Countries
39264000 تماثيل صغيرة وادوات زينه اخر من لدائن				56,986 6,270 Total المجموع			
PLASTIC STATUETTES AND OTHER ORNAMENTAL ARTICLES				39262010 قفازات طبية من لدائن			
16,781	2,266		الصين الشعبية CHINA MAINLAND	MEDICAL GLOVES OF PLASTIC			
1,882	101		فرنسا FRANCE	6,143	450		ماليزيا MALAYSIA
1,068	72		دول أخرى Other Countries	15,191	2,026		الصين الشعبية CHINA MAINLAND
19,731	2,439		Total المجموع	2,419	93		دول أخرى Other Countries
39269031 عبوات لعينات البول والغا نط				23,753 2,568 Total المجموع			
SAMPLE CANS, .				39262090 غيرها من قفازات طبية من لدائن			
2,423	78		الولايات المتحدة الامريكية U.S.A	OTHER MEDICAL GLOVES OF PLASTIC			
10,785	43		المانيا GERMANY	2,556	201		ماليزيا MALAYSIA
2,193	98		دول أخرى Other Countries	1,219	124		فيتنام VIETNAM
15,400	219		Total المجموع	15,499	1,967		الصين الشعبية CHINA MAINLAND
39269039 غيرها من مصنوعات اخر من اللدائن لاصناف طبية				1,666 49			
OTHER PRODUCTS FROM PLASTICS AND MEDICAL ADDITIONAL.				4,481 234			
1,808	135		البحرين BAHRAIN	25,421 2,576 Total المجموع			
12,752	791		الصين الشعبية CHINA MAINLAND	39263000 لوازم اثاث ، او عربات ومماثلها من لدائن			
2,369	62		تايوان TAIWAN	PLASTIC FITTINGS FOR FURNITURE, COACHWORK OR THE LIKE			
2,279	122		مصر EGYPT	1,614	99		تايلند THAILAND
12,082	307		الولايات المتحدة الامريكية U.S.A	3,783	514		الصين الشعبية CHINA MAINLAND
3,763	78		ايرلندا IRELAND	2,252	263		تايوان
2,732	26		سويسرا SWITZERLAND	1,577	59		كوريا الجنوبية SOUTH KOREA

الواردات حسب الاصناف والدول

لعام ٢٠١٠ م

Imports According to commodities and Countries
For the Year of 2010

Table No (10)

جدول رقم (١٠)

القيمة الف ريال Value (ooo SR)	الوزن بالطن Weight (Tons)	الكمية Units	Commodity / Country السلعة / الدولة	القيمة الف ريال Value (ooo SR)	الوزن بالطن Weight (Tons)	الكمية Units	Commodity / Country السلعة / الدولة
826	76		دول أخرى Other Countries	1,533	36		النمسا AUSTRIA
18,710	4,521		Total المجموع	3,893	64		المانيا GERMANY
غيرها من اغطية المفروشات و اغطية البضائع والعربات 39269069				براغى، مسامير لولبية، حلقات ومايمثالها من اجزاء، من لدائن 39269040			
OTHER COVERS OF FURNITURE AND COVERS.				PLASTIC SCREWS, BOLTS, RINGS AND SIMILAR PARTS			
12,856	1,565		الصين الشعبية CHINA MAINLAND	3,474	316		الصين الشعبية CHINA MAINLAND
2,336	163		تايوان TAIWAN	3,290	282		تايوان TAIWAN
1,388	158		كوريا الجنوبية SOUTH KOREA	3,397	48		الولايات المتحدة الامريكية U.S.A
3,639	174		الولايات المتحدة الامريكية U.S.A	4,213	120		المانيا GERMANY
4,326	155		المانيا GERMANY	1,398	59		ايطاليا ITALY
20,614	89		فرنسا FRANCE	3,525	217		دول أخرى Other Countries
1,105	43		ايطاليا ITALY	19,297	1,041		Total المجموع
1,219	64		اسبانيا SPAIN	39269061 اغطية للبضائع			
7,995	459		دول أخرى Other Countries	COVERS FOR GOODS			
55,478	2,869		Total المجموع	8,390	1,290		الصين الشعبية CHINA MAINLAND
سيور نقل مواد وسيور نقل حركه من لدائن 39269070				9,495	3,154		كوريا الجنوبية SOUTH KOREA
PLASTIC TRANSMISSION AND CONVEYOR BELTS							
3,011	22		لبنان LEBANON				
2,680	45		الولايات المتحدة الامريكية U.S.A				
2,442	36		الدنمرك DENMARK				
2,248	20		المانيا GERMANY				
2,549	34		فرنسا FRANCE				
1,977	39		ايطاليا ITALY				
5,861	110		دول أخرى Other Countries				
20,768	307		Total المجموع				

الواردات حسب الاصناف والدول

لعام ٢٠١٠ م

Imports According to commodities and Countries
For the Year of 2010

Table No (10)

جدول رقم (١٠)

القيمة الف ريال Value (ooo SR)	الوزن بالطن Weight (Tons)	الكمية Units	Commodity / Country السلعة / الدولة	القيمة الف ريال Value (ooo SR)	الوزن بالطن Weight (Tons)	الكمية Units	Commodity / Country السلعة / الدولة
1,345	125		مصر EGYPT	اصناف فيه للالات والمعدات الصناعيه والزراعيه ، من لدان 39269080			
17,272	447		الولايات المتحدة الامريكية U.S.A	PLASTIC TECHNICAL ITEMS FOR INDUSTRIAL AND AGRICULTURAL			
1,585	26		السويد SWEDEN	1,041	39		الهند INDIA
14,690	815		المانيا GERMANY	4,140	291		الصين الشعبية CHINA MAINLAND
1,025	84		هولندا HOLLAND	2,265	58		تايوان TAIWAN
6,544	226		المملكة المتحدة U.K	4,288	80		الولايات المتحدة الامريكية U.S.A
2,816	63		فرنسا FRANCE	2,658	61		المانيا GERMANY
3,958	194		ايطاليا ITALY	1,306	103		المملكة المتحدة U.K
2,165	158		تركيا TURKEY	2,588	99		ايطاليا ITALY
2,799	110		اسبانيا SPAIN	6,166	243		بولندا POLAND
10,705	513		دول أخرى Other Countries	7,150	255		دول أخرى Other Countries
134,384	8,733		Total المجموع	31,603	1,228		Total المجموع
40 مطاط ومصنوعاته				غيرها من اصناف من لدان منوعه 39269099			
40 RUBBER AND ARTICLES THEREOF				OTHER MISCELLANEOUS PLASTIC ITEMS			
			عصارات مطاط طبيعي ستيارين (لاتكس)، - بيوتادين (SBR) 40021100	1,258	385		سوريا SYRIA
LATEX SBR				4,944	372		البحرين BAHRAIN
4,675	513		ماليزيا MALAYSIA	3,317	168		الهند INDIA
1,840	497		اندونيسيا INDONESIA	4,110	274		ماليزيا MALAYSIA
8,717	1,167		الولايات المتحدة الامريكية U.S.A	44,238	4,084		الصين الشعبية CHINA MAINLAND
20,972	4,918		بلجيكا BELGIUM	6,359	304		تايوان TAIWAN
1,695	94		المملكة المتحدة U.K	1,235	114		كوريا الجنوبية SOUTH KOREA
2,376	235		فرنسا FRANCE	2,233	108		اليابان JAPAN
1,653	285		دول أخرى Other Countries	1,787	162		الفلبين PHILIPPINES

الواردات حسب الاصناف والدول

لعام ٢٠١٠ م

Imports According to commodities and Countries
For the Year of 2010

Table No (10)

جدول رقم (١٠)

القيمة الف ريال Value (ooo SR)	الوزن بالطن Weight (Tons)	الكمية Units	Commodity / Country	السلعة الدولة / الدولة	القيمة الف ريال Value (ooo SR)	الوزن بالطن Weight (Tons)	الكمية Units	Commodity / Country	السلعة الدولة / الدولة
				مخاليط من مطاط طبيعي ومطاط تركيبى	41,927	7,709		Total	المجموع
				MIXTURES OF NATURAL AND SYNTHETIC RUBBER					
6,003	594		TAIWAN	تايوان	6,545	645			
5,558	538		ITALY	ايطاليا	2,974	342			
506	59		Other Countries	دول أخرى	5,622	372			
12,068	1,191		Total	المجموع	3,942	312			
				غيره من مطاط					
				OTHER RUBBER					
1,681	148		U.S.A	الولايات المتحدة الامريكية	4,276	399			
4,993	312		GERMANY	المانيا	4,778	449			
1,137	115		FRANCE	فرنسا	28,136	2,519			
2,696	493		Other Countries	دول أخرى					
10,508	1,068		Total	المجموع					
				صفائح، الواح واشترطه من مطاط مركب					
				PLATES, SHEETS AND STRIP OF COMPOUNDED RUBBER					
1,225	72		INDIA	الهند	1,131	127			
6,397	913		CHINA MAINLAND	الصين الشعبية	2,949	313			
2,051	75		GERMANY	المانيا	46,209	4,848			
3,818	196		Other Countries	دول أخرى	99				
13,490	1,256		Total	المجموع	50,388	5,288			
				اقراص، وحلقات و فواصل من مطاط غير ميركن					
				DISCS, RINGS AND JOINTS OF UNVULCANIZED RUBBER					
2,192	121		INDIA	الهند					
2,002	76		CHINA MAINLAND	الصين الشعبية					
2,619	48		U.S.A	الولايات المتحدة الامريكية					
				مطاط ايثيلين - بروبيلين - ديين غير مترافق (EPDM)					
				ETHYLENE-PROPYLENE-NON-CONJUGATED DIENE (EPDM)					
				الامارات العربية المتحدة	1,355	456			
				اليابان	2,636	240			
				الولايات المتحدة الامريكية	2,127	77			
				هولندا	7,221	482			
				دول أخرى	1,872	393			
				Total	15,211	1,647			

الواردات حسب الاصناف والدول

لعام ٢٠١٠ م

Imports According to commodities and Countries
For the Year of 2010

Table No (10)

جدول رقم (١٠)

القيمة الف ريال Value (ooo SR)	الوزن بالطن Weight (Tons)	الكمية Units	السلعة الدولة / Commodity / Country	القيمة الف ريال Value (ooo SR)	الوزن بالطن Weight (Tons)	الكمية Units	السلعة الدولة / Commodity / Country
2,246	118		ماليزيا MALAYSIA	1,040	2		النرويج NORWAY
1,006	30		كوريا الجنوبية SOUTH KOREA	1,375	14		النمسا AUSTRIA
1,996	68		دول أخرى Other Countries	3,790	52		المانيا GERMANY
10,751	525		Total المجموع	2,270	34		ايطاليا ITALY
40082100 صفائح ، الواح و اشطره من مطاط غير خلوى							
PLATES, SHEETS AND STRIP OF NON-CELLULAR RUBBER							
1,682	134		الهند INDIA	4,574	148		دول أخرى Other Countries
2,020	462		الصين الشعبية CHINA MAINLAND	19,862	496		Total المجموع
26,856	2,423		الولايات المتحدة الامريكية U.S.A	40069040 الواح و صفائح و اشطره من مطاط غير ميركن			
9,704	370		المانيا GERMANY	PLATES, SHEETS AND STRIPS OF UNVULCANIZED RUBBER			
2,109	55		المملكة المتحدة U.K	2,236	29		المانيا GERMANY
6,041	293		فرنسا FRANCE	2,905	63		بلجيكا BELGIUM
7,006	572		دول أخرى Other Countries	5,699	464		دول أخرى Other Countries
55,417	4,310		Total المجموع	10,839	556		Total المجموع
40082900 غيره من مطاط غير خلوى							
OTHER NON-CELLULAR RUBBER							
13,484	1,188		الامارات العربية المتحدة UNITED ARAB EMIRA	40069090 غيره من مطاط غير ميركن			
1,942	164		الهند INDIA	OTHER UNVULCANIZED RUBBER			
2,925	416		الصين الشعبية CHINA MAINLAND	2,060	172		الهند INDIA
1,760	89		الولايات المتحدة الامريكية U.S.A	1,965	153		الصين الشعبية CHINA MAINLAND
3,270	71		المانيا GERMANY	1,893	70		الولايات المتحدة الامريكية U.S.A
4,907	358		دول أخرى Other Countries	2,954	68		المانيا GERMANY
28,288	2,285		Total المجموع	1,036	57		ايطاليا ITALY
40070000 خيوط و حبال من مطاط ميركن							
VULCANIZED RUBBER THREAD AND CORD							
5,504	309		تايلند THAILAND	5,780	249		دول أخرى Other Countries
				15,687	768		Total المجموع

الواردات حسب الأصناف والدول

لعام ٢٠١٠ م

Imports According to commodities and Countries
For the Year of 2010

Table No (10)

جدول رقم (١٠)

القيمة الف ريال Value (ooo SR)	الوزن بالطن Weight (Tons)	الكمية Units	Commodity / Country	السلعة / الدولة	القيمة الف ريال Value (ooo SR)	الوزن بالطن Weight (Tons)	الكمية Units	Commodity / Country	السلعة / الدولة
1,484	84		INDIA	الهند	40091110 انابيب ومواسير ..بدون لوازم لمعدات النقل PIPES PREPARED FOR TRANSPORT EQUIPMENTS اليابان JAPAN الولايات المتحدة الأمريكية U.S.A ألمانيا GERMANY دول أخرى Other Countries Total المجموع 40091190 غيرها من انابيب ومواسير ..بدون لوازم OTHER UNFORTIFIED PIPES AND WITHOUT THEIR FITTINGS الإمارات العربية المتحدة UNITED ARAB EMIRA تايلند THAILAND ماليزيا MALAYSIA الصين الشعبية CHINA MAINLAND كوريا الجنوبية SOUTH KOREA اليابان JAPAN الولايات المتحدة الأمريكية U.S.A ألمانيا GERMANY هولندا HOLLAND المملكة المتحدة U.K إيطاليا ITALY دول أخرى Other Countries Total المجموع 40092190 غيرها من انابيب ومواسير ..مقواه بمعن بلوازمها OTHER FORTIFIED PIPES AND WITHOUT THEIR FITTINGS				
1,572	315		CHINA MAINLAND	الصين الشعبية					
1,129	40		U.S.A	الولايات المتحدة الأمريكية					
1,186	45		GERMANY	ألمانيا					
23,049	451		U.K	المملكة المتحدة					
1,513	116		ITALY	إيطاليا					
4,086	560		TURKEY	تركيا					
3,638	193		Other Countries	دول أخرى					
37,658	1,805		Total المجموع						
40092290 غيرها من انابيب ومواسير ..مقواه بمعن بلوازمها									
OTHER PIPES WITH EQUIPMENTS									
1,179	44		U.S.A	الولايات المتحدة الأمريكية					
5,793	104		U.K	المملكة المتحدة					
3,067	169		Other Countries	دول أخرى					
10,039	317		Total المجموع						
40094290 غيرها من انابيب ومواسير مقواه بمواد اخر بلوازمها									
OTHER PIPES THAT ARE FORTIFIED WITH ANOTHER MATERIAIS									
1,291	139		CHINA MAINLAND	الصين الشعبية					
3,660	60		U.S.A	الولايات المتحدة الأمريكية					
7,355	90		GERMANY	ألمانيا					
1,377	28		U.K	المملكة المتحدة					
1,855	14		FRANCE	فرنسا					
3,093	156		ITALY	إيطاليا					

الواردات حسب الأصناف والدول

لعام ٢٠١٠ م

Imports According to commodities and Countries
For the Year of 2010

Table No (10)

جدول رقم (١٠)

القيمة الف ريال Value (ooo SR)	الوزن بالطن Weight (Tons)	الكمية Units	Commodity / Country السلعة / الدولة	القيمة الف ريال Value (ooo SR)	الوزن بالطن Weight (Tons)	الكمية Units	Commodity / Country السلعة / الدولة
1,196	45		فرنسا FRANCE	1,512	14		هنغاريا HUNGARY
10,137	231		إيطاليا ITALY	5,027	300		دول أخرى Other Countries
1,891	108		اليونان GREECE	25,170	801		المجموع Total
5,286	115		إسبانيا SPAIN	40101200 سيورنقل موادمقواة بموادنسجيه ،			
7,286	267		دول أخرى Other Countries	STRAPS FOR TRANSPORTING AND STRAPS FOR MOVEMENT			
76,613	5,677		المجموع Total	1,454	107		الهند INDIA
40103100 سيورنقل حركة بدون نهايات ذات مقطع عرضي بين 180-60 سم Transmission belts, without cross-section of the end (60-18)CM				7,268	1,269		الصين الشعبية CHINA MAINLAND
1,090	11		تايلند THAILAND	1,356	28		المانيا GERMANY
2,220	128		الصين الشعبية CHINA MAINLAND	6,490	383		دول أخرى Other Countries
2,961	66		كوريا الجنوبية SOUTH KOREA	16,567	1,788		المجموع Total
2,287	34		اليابان JAPAN	40101900 غيرهامن مطاط استيرين بوتادين			
3,250	39		الولايات المتحدة الأمريكية U.S.A	OTHERS BUTADEN RUBBER			
1,008	11		المكسيك MEXICO	1,774	27		لبنان LEBANON
1,331	19		المانيا GERMANY	8,982	765		الهند INDIA
3,453	19		إيطاليا ITALY	2,630	576		ماليزيا MALAYSIA
2,253	38		دول أخرى Other Countries	1,528	24		سنغافورة SINGAPORE
19,853	364		المجموع Total	14,713	2,775		الصين الشعبية CHINA MAINLAND
40103200 سيورنقل حركة بدون نهايات ذات مقطع عرضي يزيد من 180-60 سم MOVEMENT BELT THAT CLOSED 60-180CM				2,944	370		تايوان TAIWAN
2,555	30		تايلند THAILAND	1,175	26		كوريا الجنوبية SOUTH KOREA
1,754	20		المانيا GERMANY	5,465	123		الولايات المتحدة الأمريكية U.S.A
6,223	47		إيطاليا ITALY	3,265	32		النمسا AUSTRIA
				6,395	155		المانيا GERMANY
				1,946	37		هولندا HOLLAND

الواردات حسب الأصناف والدول

لعام ٢٠١٠ م

Imports According to commodities and Countries

For the Year of 2010

Table No (10)

جدول رقم (١٠)

القيمة الف ريال Value (ooo SR)	الوزن بالطن Weight (Tons)	الكمية Units	السلعة الدولة / Commodity / Country	القيمة الف ريال Value (ooo SR)	الوزن بالطن Weight (Tons)	الكمية Units	السلعة الدولة / Commodity / Country
5,252	424		الهند INDIA	5,482	455		دول أخرى Other Countries
49,896	3,146		تايلند THAILAND	16,014	553		Total المجموع
3,709	210		ماليزيا MALAYSIA	40103900 غيرها من سيورنقل حركة OTHER MOVEMENT BELTS			
6,199	366		فيتنام VIETNAM	3,724	166		الهند INDIA
345,853	33,168		الصين الشعبية CHINA MAINLAND	3,449	132		تايلند THAILAND
17,376	1,209		تايوان TAIWAN	2,331	234		ماليزيا MALAYSIA
293,292	23,961		كوريا الجنوبية SOUTH KOREA	5,354	467		الصين الشعبية CHINA MAINLAND
957,868	58,573		اليابان JAPAN	3,537	334		تايوان TAIWAN
2,121	149		الفلبين PHILIPPINES	3,032	55		اليابان JAPAN
95,479	8,553		اندونيسيا INDONESIA	6,262	105		الولايات المتحدة الأمريكية U.S.A
1,657	79		مصر EGYPT	1,299	7		النمسا AUSTRIA
2,668	169		جنوب افريقيا SOUTH AFRICA	13,482	169		المانيا GERMANY
69,806	3,584		الولايات المتحدة الأمريكية U.S.A	1,797	24		هولندا HOLLAND
24,837	1,156		كندا CANADA	2,309	30		المملكة المتحدة U.K
9,204	450		البرازيل BRAZIL	1,350	11		فرنسا FRANCE
53,769	2,342		المانيا GERMANY	5,342	59		ايطاليا ITALY
5,276	242		المملكة المتحدة U.K	1,209	31		اسبانيا SPAIN
24,760	1,222		فرنسا FRANCE	1,301	21		رومانيا ROMANIA
8,926	912		ايطاليا ITALY	7,271	176		دول أخرى Other Countries
4,918	275		تركيا TURKEY	63,048	2,022		Total المجموع
3,097	219		اسبانيا SPAIN	40111000 اطارات من النوع المستعمل للسيارات TIRES OF A KIND USED ON MOTOR CARS			
6,809	509		بولندا POLAND				

الواردات حسب الأصناف والدول

لعام ٢٠١٠ م

Imports According to commodities and Countries
For the Year of 2010

Table No (10)

جدول رقم (١٠)

القيمة الف ريال Value (ooo SR)	الوزن بالطن Weight (Tons)	الكمية Units	Commodity / Country السلعة / الدولة	القيمة الف ريال Value (ooo SR)	الوزن بالطن Weight (Tons)	الكمية Units	Commodity / Country السلعة / الدولة
68,629	2,988		المانيا GERMANY	3,968	176		رومانيا ROMANIA
46,707	2,632		لوكسمبورج LUXEMBURG	6,353	358		سلوفينيا SLOVENIA
2,358	83		المملكة المتحدة U.K	1,918	164		تشيكيا CZECH REPUBLIC
64,699	3,006		فرنسا FRANCE	1,304	70		دول أخرى Other Countries
139,812	6,154		إيطاليا ITALY	2,006,315	141,686		Total المجموع
116,854	7,159		تركيا TURKEY	40112000 اطارات من النوع المستعمل للحافلات (باصات) - والشاحنات			
7,438	430		اسبانيا SPAIN	TIRES OF A KIND USED ON BUSES OR LORRIES			
30,188	1,726		بولندا POLAND	76,299	6,626		الهند INDIA
13,505	389		تشيكيا CZECH REPUBLIC	7,299	494		تايلند THAILAND
7,480	426		سلوفاكيا SLOVAKIA	1,499	95		ماليزيا MALAYSIA
2,593	216		دول أخرى Other Countries	3,312	239		فيتنام VIETNAM
2,037,466	147,608		Total المجموع	422,018	50,932		الصين الشعبية CHINA MAINLAND
40113000 اطارات من النوع المستعمل للطائرات				4,113	333		تايلون TAIWAN
TIRES OF A KIND USED ON AIRCRAFT				1,275	95		كوريا الشمالية NORTH KOREA
3,070	5		تايلند THAILAND	160,798	11,724		كوريا الجنوبية SOUTH KOREA
16,591	419		اليابان JAPAN	734,694	43,905		اليابان JAPAN
28,070	348		الولايات المتحدة الامريكية U.S.A	34,010	2,715		اندونيسيا INDONESIA
162,945	9		المانيا GERMANY	3,705	185		الجزائر ALGIERS
23,086	187		المملكة المتحدة U.K	15,694	1,048		مصر EGYPT
4,836	86		دول أخرى Other Countries	6,119	444		جنوب افريقيا SOUTH AFRICA
238,598	1,055		Total المجموع	58,669	3,180		الولايات المتحدة الامريكية U.S.A
40116100 اطارات من الأنواع المستعملة للمركبات والآلات الزراعية				4,936	254		البرازيل BRAZIL
OTHER BELTS TIRES USED IN VEHICLES AGRICUL				2,762	129		البرتغال PORTUGAL

الواردات حسب الاصناف والدول

لعام ٢٠١٠ م

Imports According to commodities and Countries
For the Year of 2010

Table No (10)

جدول رقم (١٠)

القيمة الف ريال Value (ooo SR)	الوزن بالطن Weight (Tons)	الكمية Units	السلعة الدولة / Commodity / Country	القيمة الف ريال Value (ooo SR)	الوزن بالطن Weight (Tons)	الكمية Units	السلعة الدولة / Commodity / Country
2,588	206		الهند INDIA	28,249	2,381		الهند INDIA
17,159	2,317		الصين الشعبية CHINA MAINLAND	7,710	617		سيريلنكا SRI LANKA
3,554	292		كوريا الجنوبية SOUTH KOREA	9,443	680		تايلند THAILAND
1,602	85		اليابان JAPAN	95,647	11,676		الصين الشعبية CHINA MAINLAND
1,952	138		دول أخرى Other Countries	2,401	120		اندونيسيا INDONESIA
26,854	3,039		Total المجموع	4,261	525		مصر EGYPT
40116900 غير هامن اطارات خارجية				40116200 اطارات من النواع المستعملة على المركبات واللت التشائية			
OTHER TIRES				OTHER BELTS TIRES USED IN VEHICLES CONTRUTIVE			
2,425	264		الهند INDIA	1,361	66		الولايات المتحدة الامريكية U.S.A
116,372	9,127		تايلند THAILAND	5,440	305		لوكسمبورج LUXEMBURG
3,495	249		فيتنام VIETNAM	2,989	239		تركيا TURKEY
37,309	4,955		الصين الشعبية CHINA MAINLAND	6,189	397		تشيكيا CZECH REPUBLIC
45,252	3,325		تايون TAIWAN	2,220	141		دول أخرى Other Countries
1,528	133		كوريا الجنوبية SOUTH KOREA	165,912	17,147		Total المجموع
17,656	1,349		اليابان JAPAN				
3,980	267		الولايات المتحدة الامريكية U.S.A				
1,065	46		المانيا GERMANY				
1,501	52		فرنسا FRANCE				
10,716	761		تركيا TURKEY				
4,687	280		دول أخرى Other Countries				
245,987	20,810		Total المجموع				
40119200 غير هامن اطارات خارجية للمركبات الزراعية أو الحراجية				40116300 اطارات خارجية للالات الانشائية والصناعية			
OTHER TIRES ARE USED IN VEHICLES AGRICULTURAL				OTHER TIRES ARE USED IN VEHICLESAND CONSTRUCTIVE			

الواردات حسب الاصناف والدول

لعام ٢٠١٠ م

Imports According to commodities and Countries
For the Year of 2010

Table No (10)

جدول رقم (١٠)

القيمة الف ريال Value (ooo SR)	الوزن بالطن Weight (Tons)	الكمية Units	Commodity / Country السلعة / الدولة	القيمة الف ريال Value (ooo SR)	الوزن بالطن Weight (Tons)	الكمية Units	Commodity / Country السلعة / الدولة
2,300	82		الولايات المتحدة الامريكية U.S.A	1,938	145		الهند INDIA
10,629	356		المانيا GERMANY	5,162	820		الصين الشعبية CHINA MAINLAND
2,526	219		تركيا TURKEY	1,130	61		اليابان JAPAN
1,281	85		تشيكيا CZECH REPUBLIC	2,882	176		تركيا TURKEY
2,122	111		دول أخرى Other Countries	1,082	74		تشيكيا CZECH REPUBLIC
38,173	3,560		Total المجموع	1,520	146		دول أخرى Other Countries
غيرها من اطارات خارجيه مستعمله 40129000				غيرها من اطارات للمركبات والالات الانشائية قطرها < 61سم 40119400			
OTHER USED TIRES				Other tires for costruction,industrial vehichles > 61cm			
3,232	365		الهند INDIA	4,457	450		الصين الشعبية CHINA MAINLAND
4,537	324		فيتنام VIETNAM	1,836	64		اليابان JAPAN
5,152	496		الصين الشعبية CHINA MAINLAND	3,634	291		فرنسا FRANCE
3,605	190		اليابان JAPAN	1,582	88		اسبانيا SPAIN
1,611	93		اندونيسيا INDONESIA	1,015	129		رومانيا ROMANIA
1,019	44		فرنسا FRANCE	2,412	163		دول أخرى Other Countries
2,223	196		دول أخرى Other Countries	14,936	1,186		Total المجموع
21,379	1,707		Total المجموع	غيرها من اطارات جديده 40119900			
INNER TUBES OF A KIND USED ON MOTOR CARS				OTHER NEW TIRES			
1,813	159		الهند INDIA	2,244	253		الهند INDIA
1,725	158		الصين الشعبية CHINA MAINLAND	1,309	116		سيريلنكا SRI LANKA
53,970	5,267		كوريا الجنوبية SOUTH KOREA	1,220	107		تايلند THAILAND
1,669	180		فرنسا FRANCE	10,648	2,006		الصين الشعبية CHINA MAINLAND
8,778	599		ايطاليا ITALY	3,894	224		اليابان JAPAN

الواردات حسب الأصناف والدول

لعام ٢٠١٠ م

Imports According to commodities and Countries
For the Year of 2010

Table No (10)

جدول رقم (١٠)

القيمة الف ريال Value (ooo SR)	الوزن بالطن Weight (Tons)	الكمية Units	Commodity / Country السلعة / الدولة	القيمة الف ريال Value (ooo SR)	الوزن بالطن Weight (Tons)	الكمية Units	Commodity / Country السلعة / الدولة
			40169100 اغطيه ارضيات وبسط	2,327	184		دول أخرى
			FLOOR COVERINGS AND MATS				Other Countries
				70,282	6,546		Total المجموع
1,851	610		الهند				40149020 رضاعات (مصصات)- اطفال
			INDIA				TEATS
2,403	263		ماليزيا	6,326	88		سنغافورة
			MALAYSIA				SINGAPORE
1,664	393		الصين الشعبية	1,343	26		تايوان
			CHINA MAINLAND				TAIWAN
2,685	99		المانيا	1,489	24		اندونيسيا
			GERMANY				INDONESIA
1,233	93		ايطاليا	1,280	16		المانيا
			ITALY				GERMANY
3,866	379		دول أخرى	3,222	101		دول أخرى
			Other Countries				Other Countries
13,702	1,837		Total المجموع	13,661	255		Total المجموع
			40169300 حشيات وجلب زئق وممانعات تسرب اخر (حلقات وفواصل)- من مطاط				40151100 قفازات للجراحه
			GASKETS, WASHERS AND OTHER SEALS				SURGICAL GLOVES
7,992	359		الامارات العربية المتحدة	10,275	430		سلطنة عمان
			UNITED ARAB EMIRA				SULTANATE OF OMA
3,084	214		الهند	8,717	421		ماليزيا
			INDIA				MALAYSIA
4,249	384		الصين الشعبية	1,271	43		البرتغال
			CHINA MAINLAND				PORTUGAL
1,329	46		تايوان	3,518	220		دول أخرى
			TAIWAN				Other Countries
5,224	85		كوريا الجنوبية	23,780	1,115		Total المجموع
			SOUTH KOREA				
8,045	100		اليابان				40151990 قفازات لاستعمالات اخرى
			JAPAN				GLOVES FOR OTHER USES
1,143	18		استراليا	1,582	51		الهند
			AUSTRALIA				INDIA
30,379	291		الولايات المتحدة الامريكية	1,956	220		تايلند
			U.S.A				THAILAND
3,551	61		البرازيل	17,901	1,843		ماليزيا
			BRAZIL				MALAYSIA
2,690	36		المكسيك	4,549	669		الصين الشعبية
			MEXICO				CHINA MAINLAND
2,252	24		السويد	4,048	254		دول أخرى
			SWEDEN				Other Countries
1,179	6		الدنمرك	30,036	3,036		Total المجموع
			DENMARK				

الواردات حسب الاصناف والدول

لعام ٢٠١٠ م

Imports According to commodities and Countries
For the Year of 2010

Table No (10)

جدول رقم (١٠)

القيمة الف ريال Value (ooo SR)	الوزن بالطن Weight (Tons)	الكمية Units	Commodity / Country السلعة / الدولة	القيمة الف ريال Value (ooo SR)	الوزن بالطن Weight (Tons)	الكمية Units	Commodity / Country السلعة / الدولة
1,258	15		المملكة المتحدة U.K	10,341	281		المانيا GERMANY
2,985	112		ايطاليا ITALY	1,025	8		هولندا HOLLAND
5,340	580		دول أخرى Other Countries	4,236	37		المملكة المتحدة U.K
28,408	1,520		Total المجموع	2,156	38		فرنسا FRANCE
40169940 اجزاء للمعدات الداخلة في البنود من 1/87 الى 5/87				40169400 حواجز واقية ومعدات واقية لرسو الزوارق والسفن			
PARTS OF EQUIPMENT OF HEADINGS NOS. 87.01 TO 87.05				BOAT OR DECK FENDERS			
1,338	69		الهند INDIA	1,543	13		اسبانيا SPAIN
1,820	153		الصين الشعبية CHINA MAINLAND	7,889	190		دول أخرى Other Countries
2,432	148		تايوان TAIWAN	101,951	2,244		Total المجموع
4,129	122		اليابان JAPAN	40169400 حواجز واقية ومعدات واقية لرسو الزوارق والسفن			
1,647	83		الولايات المتحدة الامريكية U.S.A	BOAT OR DECK FENDERS			
8,181	488		المانيا GERMANY	3,458	317		الصين الشعبية CHINA MAINLAND
1,139	41		ايطاليا ITALY	2,594	18		الولايات المتحدة الامريكية U.S.A
4,733	237		دول أخرى Other Countries	3,966	266		دول أخرى Other Countries
25,419	1,341		Total المجموع	10,018	601		Total المجموع
40169950 اجزاء للمعدات الداخلة في البند 10/87				40169590 غيرها من اصناف قابله للتفخ من مطاط مبركن			
PARTS OF EQUIPMENT OF HEADINGS NO. 87.10				OTHER INFLATABLE ARTICLES OF VULCANIZED RUBBER			
1,887	100		الهند INDIA	1,855	273		الهند INDIA
1,496	162		الصين الشعبية CHINA MAINLAND	2,541	203		الصين الشعبية CHINA MAINLAND
1,595	252		تايوان TAIWAN	1,376	97		تايوان TAIWAN
2,152	75		الولايات المتحدة الامريكية U.S.A	1,202	8		اليابان JAPAN
6,256	188		المانيا GERMANY	8,333	128		الولايات المتحدة الامريكية U.S.A
6,074	175		دول أخرى Other Countries	1,031	12		المانيا GERMANY
19,460	950		Total المجموع	2,486	92		هولندا HOLLAND

الواردات حسب الأصناف والدول

لعام ٢٠١٠ م

Imports According to commodities and Countries
For the Year of 2010

Table No (10)

جدول رقم (١٠)

القيمة الف ريال Value (ooo SR)	الوزن بالطن Weight (Tons)	الكمية Units	السلعة Commodity / Country الدولة /	القيمة الف ريال Value (ooo SR)	الوزن بالطن Weight (Tons)	الكمية Units	السلعة Commodity / Country الدولة /
1,862	149		الهند INDIA				غيرها من اصناف من مطاط ميركن 40169990
1,060	89		ماليزيا MALAYSIA				OTHER ARTICLES OF VULCANIZED RUBBER
3,774	317		الصين الشعبية CHINA MAINLAND	1,158	69		الهند INDIA
2,013	62		الولايات المتحدة الامريكية U.S.A	9,593	783		الصين الشعبية CHINA MAINLAND
1,527	37		المانيا GERMANY	1,693	41		اليابان JAPAN
4,643	240		دول أخرى Other Countries	13,324	712		الولايات المتحدة الامريكية U.S.A
16,335	1,217		Total المجموع	2,271	63		السويد SWEDEN
42 مصنوعات من جلد؛ عده الحيوانات والسراجة؛ لوازم سفر؛ حقائب				3,333	18		النرويج NORWAY
42 LEATHER ARTICLES; SADDLERY; TRAVEL GOODS, HA				2,106	73		الدنمرك DENMARK
42021110 صناديق وحقائب امتعه ومحافظ لنقل الاوراق من جلد				9,477	161		المانيا GERMANY
LEATHER TRUNKS AND SUITCASES				4,472	144		ايطاليا ITALY
35,171	4,591		الصين الشعبية CHINA MAINLAND	9,956	528		دول أخرى Other Countries
3,710	277		دول أخرى Other Countries	57,384	2,592		Total المجموع
38,881	4,868		Total المجموع	40170050 سدادات			
42021190 غيرها من صناديق وحقائب من جلد				STOPPERS			
OTHER LEATHER CASES AND TRUNKS				5,351	162		الهند INDIA
15,816	1,555		الصين الشعبية CHINA MAINLAND	2,394	31		الولايات المتحدة الامريكية U.S.A
3,986	75		ايطاليا ITALY	1,157	13		المانيا GERMANY
2,852	110		دول أخرى Other Countries	1,093	14		هولندا HOLLAND
22,654	1,740		Total المجموع	7,157	128		دول أخرى Other Countries
42021210 صناديق وحقائب امتعه من لدائن او مواد نسجية				17,153	347		Total المجموع
TEXTILE OR PLASTIC TRUNKS AND SUITCASES				40170090 غيرها من اصناف من مطاط مقسى			
1,154	120		الهند INDIA	OTHER HARD RUBBER			
5,475	351		تايلند THAILAND	1,457	324		سوريا SYRIA
160,144	22,592		الصين الشعبية CHINA MAINLAND				

الواردات حسب الاصناف والدول

لعام ٢٠١٠ م

Imports According to commodities and Countries
For the Year of 2010

Table No (10)

جدول رقم (١٠)

القيمة الف ريال Value (ooo SR)	الوزن بالطن Weight (Tons)	الكمية Units	Commodity / Country	السلعة / الدولة	القيمة الف ريال Value (ooo SR)	الوزن بالطن Weight (Tons)	الكمية Units	Commodity / Country	السلعة / الدولة
27,372	80		FRANCE	فرنسا	7,879	722		TAIWAN	تايوان
33,795	199		ITALY	ايطاليا	1,999	148		Other Countries	دول أخرى
3,206	25		SPAIN	اسبانيا	176,651	23,933		Total	المجموع
1,069	2		HUNGARY	هنغاريا	42021230 حقائب مدرسية من لدائن او من مواد نسجية				
10,154	204		Other Countries	دول أخرى	TEXTILE OR PLASTIC SCHOOL SATCHELS				
149,769	4,019		Total	المجموع	30,800	2,588		CHINA MAINLAND	الصين الشعبية
42022200 حقائب يدويه سطحها الخارجي من لدائن او من مواد نسجية					520	22		Other Countries	دول أخرى
HANDBAGS WITH OUTER SURFACE OF PLASTIC OR TEXTILES					31,320	2,610		Total	المجموع
3,555	106		INDIA	الهند	42021290 غيرها من صناديق وحقائب امتهه من لدائن او من مواد نسجية				
1,105	34		THAILAND	تايلند	OTHER TEXTILE OR PLASTIC CASES OR TRUNKS				
1,599	43		VIETNAM	فيتنام	61,183	6,582		CHINA MAINLAND	الصين الشعبية
144,223	7,796		CHINA MAINLAND	الصين الشعبية	1,070	89		TAIWAN	تايوان
1,865	23		U.S.A	الولايات المتحدة الامريكية	1,673	24		ITALY	ايطاليا
1,617	59		PORTUGAL	البرتغال	3,946	184		Other Countries	دول أخرى
12,462	67		ITALY	ايطاليا	67,872	6,880		Total	المجموع
1,994	63		TURKEY	تركيا	42022100 حقائب يدويه سطحها الخارجي من جلد				
3,893	66		SPAIN	اسبانيا	HANDBAGS WITH OUTER SURFACE OF LEATHER				
6,860	142		Other Countries	دول أخرى	2,548	38		INDIA	الهند
179,174	8,399		Total	المجموع	1,423	10		THAILAND	تايلند
42022900 غيرها من حقائب يدويه					1,716	17		MALAYSIA	ماليزيا
OTHER HANDBAGS					1,787	16		VIETNAM	فيتنام
1,417	35		INDIA	الهند	62,559	3,401		CHINA MAINLAND	الصين الشعبية
1,097	65		THAILAND	تايلند	2,314	25		U.S.A	الولايات المتحدة الامريكية
					1,827	3		PORTUGAL	البرتغال

الواردات حسب الاصناف والدول

لعام ٢٠١٠ م

Imports According to commodities and Countries
For the Year of 2010

Table No (10)

جدول رقم (١٠)

القيمة الف ريال Value (ooo SR)	الوزن بالطن Weight (Tons)	الكمية Units	السلعة Commodity / Country الدولة /	القيمة الف ريال Value (ooo SR)	الوزن بالطن Weight (Tons)	الكمية Units	السلعة Commodity / Country الدولة /
5,893	53		ايطاليا ITALY	57,643	3,290		الصين الشعبية CHINA MAINLAND
3,244	83		دول أخرى Other Countries	17,667	143		ايطاليا ITALY
26,763	1,471		Total المجموع	6,620	149		دول أخرى Other Countries
42029200 غيرها من علب سطحها الخارجي من لدائن او من مواد نسيجه							
OTHER CASES WITH OUTER SURFACE OF PLASTIC OR TEXTILES							
34,882	1,332		الصين الشعبية CHINA MAINLAND	42023100 اصناف تحمل في الجيب سطحها الخارجي من جلد			
1,877	30		الولايات المتحدة الامريكية U.S.A	POCKET ITEMS WITH OUTER SURFACE OF LEATHER			
14,244	140		المملكة المتحدة U.K	8,525	194		الهند INDIA
4,040	180		دول أخرى Other Countries	12,467	224		الصين الشعبية CHINA MAINLAND
55,044	1,682		Total المجموع	2,050	6		المانيا GERMANY
42029900 غيرها من علب... الخ							
OTHER CASES, ETC.							
11,300	714		الصين الشعبية CHINA MAINLAND	3,391	15		ايطاليا ITALY
1,510	25		الولايات المتحدة الامريكية U.S.A	4,078	63		دول أخرى Other Countries
3,791	133		دول أخرى Other Countries	30,510	503		Total المجموع
16,601	872		Total المجموع	42023200 اصناف تحمل في الجيب سطحها الخارجي من لدائن او من نسيج			
42032900 غيرها من قفازات من جلد							
OTHER LEATHER GLOVES							
10,893	2,037		الباكستان PAKISTAN	POCKET ITEMS WITH OUTER SURFACE OF PLASTIC OR TEXTILES			
1,408	61		الهند INDIA	2,176	112		سوريا SYRIA
7,883	955		الصين الشعبية CHINA MAINLAND	1,405	49		الهند INDIA
1,430	48		الولايات المتحدة الامريكية U.S.A	18,114	807		الصين الشعبية CHINA MAINLAND
1,096	58		دول أخرى Other Countries	1,529	18		ايطاليا ITALY
22,710	3,158		Total المجموع	1,935	67		دول أخرى Other Countries
42023900 غيرها من اصناف تحمل في الجيب							
OTHER POCKET ITEMS							
				25,159	1,053		Total المجموع
				42023900 غيرها من اصناف تحمل في الجيب			
				OTHER POCKET ITEMS			
				2,502	92		الهند INDIA
				15,124	1,243		الصين الشعبية CHINA MAINLAND

الواردات حسب الاصناف والدول

لعام ٢٠١٠ م

Imports According to commodities and Countries
For the Year of 2010

Table No (10)

جدول رقم (١٠)

القيمة الف ريال Value (ooo SR)	الوزن بالطن Weight (Tons)	الكمية Units	Commodity / Country	السلعة الدولة / الدولة /	القيمة الف ريال Value (ooo SR)	الوزن بالطن Weight (Tons)	الكمية Units	Commodity / Country	السلعة الدولة / الدولة /
44071010 خشب ممسوح يزيد سمكه عن 6م من فصيله الصنوبريات					42033000 احزمه وحملات من جلد				
PLANED CONIFEROUS WOOD OVER 6 MM THICK					BELTS AND BANDOLIERS OF LEATHER				
2,395	2,152		AUSTRALIA	استراليا	2,686	107		INDIA	الهند
9,721	7,757		NEW ZEALAND	نيوزلندا	13,850	910		CHINA MAINLAND	الصين الشعبية
9,575	6,678		CHILE	شيلي	5,802	63		ITALY	ايطاليا
2,531	1,232		Other Countries	دول أخرى	1,792	81		TURKEY	تركيا
24,221	17,819		Total	المجموع	1,120	34		SPAIN	اسبانيا
44071090 غيره من خشب منشور يزيد سمكه عن 6م من فصيله الصنوبريات					42050090 غيرها من اصناف من جلد				
OTHER SAWN CONIFEROUS WOOD OVER 6 MM THICK					OTHER LEATHER ARTICLES				
17,300	7,114		MALAYSIA	ماليزيا	1,818	383		INDIA	الهند
5,024	2,786		CHINA MAINLAND	الصين الشعبية	3,305	316		CHINA MAINLAND	الصين الشعبية
8,132	2,346		INDONESIA	اندونيسيا	1,931	104		TURKEY	تركيا
1,589	541		GHANA	غانا	4,052	175		Other Countries	دول أخرى
1,376	518		IVORY COAST	ساحل العاج	11,106	978		Total	المجموع
3,740	1,256		CAMEROON	الكاميرون	44 خشب ومصنوعاته : فحم خشبي				
1,071	328		CONGO BRAZZAVILL	الكونغو برازافيل	44 WOOD AND ARTICLES OF WOOD: WOOD CHARCOAL				
24,052	19,360		AUSTRALIA	استراليا	44029000 غيرها من فحم خشبي من بوص هندي (بامبو)				
70,389	60,713		NEW ZEALAND	نيوزلندا	Other wooden coal from the Indian BOSS (Bamboo)				
17,769	6,441		U.S.A	الولايات المتحدة الامريكية	1,525	995		MALAYSIA	ماليزيا
76,686	49,750		CANADA	كندا	1,791	2,087		INDONESIA	اندونيسيا
185,719	109,960		CHILE	شيلي	36,506	65,642		SOMALIA	جمهورية الصومال
42,401	21,850		BRAZIL	البرازيل	2,874	2,035		Other Countries	دول أخرى
66,355	31,143		FINLAND	فنلندا	42,696	70,758		Total	المجموع

الواردات حسب الأصناف والدول

لعام ٢٠١٠ م

Imports According to commodities and Countries
For the Year of 2010

Table No (10)

جدول رقم (١٠)

القيمة الف ريال Value (ooo SR)	الوزن بالطن Weight (Tons)	الكمية Units	Commodity / Country	السلعة / الدولة	القيمة الف ريال Value (ooo SR)	الوزن بالطن Weight (Tons)	الكمية Units	Commodity / Country	السلعة / الدولة
1,188	525		LATVIA	لاتفيا	130,972	58,832		SWEDEN	السويد
4,658	2,604		RUSSIA	روسيا الاتحادية	97,574	52,443		AUSTRIA	النمسا
4,069	2,008		Other Countries	دول أخرى	95,429	51,765		GERMANY	المانيا
267,053	134,956		Total	المجموع	1,194	506		ITALY	إيطاليا
غير هامن لون ابيض وميرانتى ابيض 44072690					61,005	30,944		ROMANIA	رومانيا
OTHER WHITE MERANTY COLOR.					1,009	571		LATVIA	لاتفيا
19,686	13,750		CANADA	كندا	5,720	2,891		LITHUANIA	لثوانيا
62,000	28,817		FINLAND	فنلندا	6,417	3,169		RUSSIA	روسيا الاتحادية
74,518	34,783		SWEDEN	السويد	3,289	2,150		SLOVAKIA	سلوفاكيا
120,159	61,146		AUSTRIA	النمسا	4,890	2,256		Other Countries	دول أخرى
25,445	13,036		GERMANY	المانيا	929,103	519,633		Total	المجموع
49,063	28,293		ROMANIA	رومانيا	غير هامن ميرانتى أحمر قاتم 44072590				
4,789	2,646		ESTONIA	استونيا	OTHER DARK RED MERANTY				
2,136	1,123		LATVIA	لاتفيا	34,665	13,274		MALAYSIA	ماليزيا
1,370	1,295		UKRAINE	اوكرانيا	1,138	432		CAMEROON	الكاميرون
29,794	14,611		RUSSIA	روسيا الاتحادية	13,561	13,766		NEW ZEALAND	نيوزلندا
2,053	1,042		Other Countries	دول أخرى	12,198	4,735		U.S.A	الولايات المتحدة الأمريكية
391,011	200,541		Total	المجموع	12,398	7,453		CANADA	كندا
غير هامن اخشاب استوانية منشورة او مقطعة 44072900					26,861	11,984		FINLAND	فنلندا
OTHER SWAN WOOD OR CUT INTO CIRCULAR SLIDES					63,045	29,428		SWEDEN	السويد
5,067	2,821		CANADA	كندا	18,071	9,322		AUSTRIA	النمسا
1,079	477		AUSTRIA	النمسا	52,077	27,718		GERMANY	المانيا
2,804	1,245		GERMANY	المانيا	23,125	11,708		ROMANIA	رومانيا

الواردات حسب الاصناف والدول

لعام ٢٠١٠ م

Imports According to commodities and Countries
For the Year of 2010

Table No (10)

جدول رقم (١٠)

القيمة الف ريال Value (ooo SR)	الوزن بالطن Weight (Tons)	الكمية Units	Commodity / Country	السلعة / الدولة	القيمة الف ريال Value (ooo SR)	الوزن بالطن Weight (Tons)	الكمية Units	Commodity / Country	السلعة / الدولة
23,074	16,241		CANADA	كندا	2,378	1,517		ROMANIA	رومانيا
9,781	7,145		CHILE	شيلي	1,604	575		Other Countries	دول أخرى
12,000	5,996		BRAZIL	البرازيل	12,932	6,635		Total	المجموع
111,586	52,885		FINLAND	فنلندا	44079290 غيره من خشب منشور من زان ، يزيد سمكه عن 6مم				
114,832	53,299		SWEDEN	السويد	OTHER SAWN BEECH, OVER 6 MM THICK				
22,926	10,551		AUSTRIA	النمسا	2,129	734		GERMANY	المانيا
67,424	37,112		GERMANY	المانيا	1,127	364		ITALY	ايطاليا
111,036	51,356		ROMANIA	رومانيا	4,141	1,572		ROMANIA	رومانيا
6,507	5,000		LITHUANIA	لتوانيا	1,718	574		BOSNIAHERZEGOVI	البوسنة والهرسك
2,018	1,445		UKRAINE	اوكرانيا	1,770	764		SERBIA	صيربيا والجبل الاسود
16,160	7,986		RUSSIA	روسيا الاتحادية	2,906	1,121		Other Countries	دول أخرى
1,412	832		SLOVAKIA	سلوفاكيا	13,791	5,128		Total	المجموع
5,619	3,021		Other Countries	دول أخرى	44079990 غيره من خشب منشور ، يزيد سمكه عن 6مم				
552,096	273,972		Total	المجموع	OTHER SAWN WOOD, OVER 6 MM THICK				
44081090 غيرها من الواح من خشب متعكس،(ابلاكش)، ، لا يزيد سمكه عن 6مم					OTHER SAWN WOOD, OVER 6 MM THICK				
OTHER CONIFEROUS PLYWOOD, NOT OVER 6 MM THICK					OTHER SAWN WOOD, OVER 6 MM THICK				
1,107	313		MALAYSIA	ماليزيا	5,580	1,572		MALAYSIA	ماليزيا
1,544	264		U.S.A	الولايات المتحدة الامريكية	6,461	1,907		GHANA	غانا
1,796	1,064		CANADA	كندا	1,519	597		IVORY COAST	ساحل العاج
3,994	2,786		CHILE	شيلي	5,635	2,013		CAMEROON	الكاميرون
2,003	816		GERMANY	المانيا	3,234	1,223		GABON	الجابون
10,227	4,583		ROMANIA	رومانيا	5,804	1,873		CONGO BRAZZAVILL	الكونغو برازافيل
3,867	1,738		Other Countries	دول أخرى	6,138	4,792		AUSTRALIA	استراليا
					5,760	4,742		NEW ZEALAND	نيوزلندا
					7,591	2,383		U.S.A	الولايات المتحدة الامريكية

الواردات حسب الاصناف والدول

لعام ٢٠١٠ م

Imports According to commodities and Countries
For the Year of 2010

Table No (10)

جدول رقم (١٠)

القيمة الف ريال Value (ooo SR)	الوزن بالطن Weight (Tons)	الكمية Units	السلعة Commodity / Country الدولة /
			44091090 غيره من خشب من فصيلة الصنوبريات، باشكال خاصة على حوافه
			OTHER CONIFEROUS WOOD, CONTINUOUSLY SHAPED
1,981	702		الصين الشعبية CHINA MAINLAND
1,517	548		المانيا GERMANY
7,256	2,641		دول أخرى Other Countries
10,755	3,892		Total المجموع
			44101100 ألواح من دقائق خشب
			PARTICAL BOARD
1,036	467		فنلندا FINLAND
4,082	1,951		النمسا AUSTRIA
14,017	6,090		المانيا GERMANY
3,868	1,759		دول أخرى Other Countries
23,003	10,267		Total المجموع
			44101900 غيرها من ألواح من دقائق أو ألواح أورينتد ستراند بورد
			Other Particle board Or Oriented strand board
26,792	17,404		تايلند THAILAND
2,183	975		ماليزيا MALAYSIA
5,678	3,744		الصين الشعبية CHINA MAINLAND
4,907	1,824		المانيا GERMANY
1,106	629		تركيا TURKEY
3,977	1,953		دول أخرى Other Countries
44,643	26,529		Total المجموع
			44111200 ألواح من الياف الخشب لا تزيد سماكتها عن 5 مم
			Planks of wood fibre not more than 5 mm thick
10,989	10,353		تايلند THAILAND
			44089090 غيرها من الواح خشب متعكس، من خشب آخر، لا يزيد سمكها عن 6 مم
			OTHER PLYWOOD OF OTHER WOOD, NOT OVER 6 MM THICK
1,588	363		الولايات المتحدة الأمريكية U.S.A
3,887	1,726		فنلندا FINLAND
13,999	6,113		السويد SWEDEN
1,760	736		النمسا AUSTRIA
2,631	1,111		المانيا GERMANY
4,813	2,180		رومانيا ROMANIA
1,063	494		روسيا الاتحادية RUSSIA
4,587	1,396		دول أخرى Other Countries
34,327	14,119		Total المجموع
			44091020 خشب مشطوف ، من فصيلة الصنوبريات
			CHAMFERED WOOD, CONIFEROUS
1,029	317		ماليزيا MALAYSIA
1,254	553		الصين الشعبية CHINA MAINLAND
1,474	316		الولايات المتحدة الأمريكية U.S.A
3,684	2,672		السويد SWEDEN
2,484	1,115		النمسا AUSTRIA
3,980	757		المانيا GERMANY
1,978	1,229		رومانيا ROMANIA
3,373	601		دول أخرى Other Countries
19,256	7,560		Total المجموع

الواردات حسب الاصناف والدول

لعام ٢٠١٠ م

Imports According to commodities and Countries
For the Year of 2010

Table No (10)

جدول رقم (١٠)

القيمة الف ريال Value (ooo SR)	الوزن بالطن Weight (Tons)	الكمية Units	السلعة Commodity / Country الدولة /	القيمة الف ريال Value (ooo SR)	الوزن بالطن Weight (Tons)	الكمية Units	السلعة Commodity / Country الدولة /
231,540	183,768		الصين الشعبية CHINA MAINLAND	8,894	4,610		ماليزيا MALAYSIA
5,673	3,789		اندونيسيا INDONESIA	9,624	7,753		الصين الشعبية CHINA MAINLAND
12,668	8,537		نيوزلندا NEW ZEALAND	3,434	2,168		اندونيسيا INDONESIA
1,425	1,340		الارجنتين ARGENTINA	7,115	3,507		كندا CANADA
1,924	747		البرتغال PORTUGAL	2,781	1,637		المانيا GERMANY
1,446	696		النمسا AUSTRIA	2,972	1,556		اسبانيا SPAIN
41,236	25,647		المانيا GERMANY	2,456	884		دول أخرى Other Countries
5,883	4,212		المملكة المتحدة U.K	48,267	32,468		Total المجموع
8,886	5,779		فرنسا FRANCE	44111300 الواح من الياف الخشب تزيد سماكتها عن 5 مم ولكن لا تتجاوز 9 مم			
4,039	2,753		ايطاليا ITALY	Planks of wood fibre more than 5 mm thick, but not exceeding 9 mm			
11,093	8,934		اسبانيا SPAIN	9,565	7,127		تايلند THAILAND
2,239	1,608		رومانيا ROMANIA	12,961	7,002		ماليزيا MALAYSIA
2,896	1,146		دول أخرى Other Countries	6,647	4,803		الصين الشعبية CHINA MAINLAND
454,490	327,358		Total المجموع	2,835	1,177		اندونيسيا INDONESIA
44119200 الواح من الياف الخشب تزيد كثافتها عن 0.8 غ / سم 3				1,601	675		المانيا GERMANY
Planks of wood fibre increase intensity of 0.8 g / cm 3				2,397	1,304		اسبانيا SPAIN
1,396	960		تايلند THAILAND	3,844	1,450		دول أخرى Other Countries
4,870	2,043		الصين الشعبية CHINA MAINLAND	39,850	23,537		Total المجموع
5,586	2,429		المانيا GERMANY	44111400 الواح من الياف الخشب تزيد سماكتها عن 9 مم			
1,269	342		بلجيكا BELGIUM	Planks of wood fibre more than 9 mm thick			
1,054	278		فرنسا FRANCE	1,677	728		الهند INDIA
2,847	1,141		دول أخرى Other Countries	77,936	53,568		تايلند THAILAND
17,022	7,193		Total المجموع	43,928	24,108		ماليزيا MALAYSIA

الواردات حسب الاصناف والدول

لعام ٢٠١٠ م

Imports According to commodities and Countries
For the Year of 2010

Table No (10)

جدول رقم (١٠)

القيمة الف ريال Value (ooo SR)	الوزن بالطن Weight (Tons)	الكمية Units	Commodity / Country	السلعة / الدولة
3,229	954		RUSSIA	روسيا الاتحادية
2,452	1,042		Other Countries	دول أخرى
230,741	77,786		Total	المجموع
44129400 ألواح من كتل الخشب (بلوك بورد)، خشب منضد وألواح من شرائح الخشب (ب)				
Blockboard, laminboard And Battenboard				
2,550	401		JORDAN	الأردن
1,183	598		MALAYSIA	ماليزيا
15,500	4,964		CHINA MAINLAND	الصين الشعبية
21,264	6,162		INDONESIA	اندونيسيا
2,858	1,294		AUSTRIA	النمسا
3,175	1,926		Other Countries	دول أخرى
46,529	15,344		Total	المجموع
44129900 غيرها من ألواح من خشب منضد				
OTHER LAMINATED SHEETS				
1,381	175		INDIA	الهند
1,614	1,091		THAILAND	تايلند
28,597	15,438		MALAYSIA	ماليزيا
253,276	122,928		CHINA MAINLAND	الصين الشعبية
431,655	132,012		INDONESIA	اندونيسيا
5,909	1,700		BRAZIL	البرازيل
2,436	723		FINLAND	فنلندا
1,884	654		SWEDEN	السويد
2,917	1,443		AUSTRIA	النمسا
44119400 ألواح من الياق الخشب لا تزيد كثافتها عن 0.5 غ/سم ³				
Planks of wood fibers do not exceed density of 0.5 g / cm 3				
7,087	3,123		INDIA	الهند
1,958	454		BELGIUM	بلجيكا
15,463	4,487		POLAND	بولندا
2,755	1,153		Other Countries	دول أخرى
27,262	9,216		Total	المجموع
44123100 خشب متعكس يتضمن على الأقل طبقة واحدة خارجية من الأخشاب الا				
With at least one outer ply of tropical wood				
5,355	1,897		MALAYSIA	ماليزيا
18,962	6,304		CHINA MAINLAND	الصين الشعبية
4,496	1,455		INDONESIA	اندونيسيا
217	88		Other Countries	دول أخرى
29,031	9,743		Total	المجموع
44123900 غيرها من خشب متعكسلا يزيد سمك الطبقة الواحدة منها عن 6 مم				
Other plywood each ply not exceeding 6+B4362mmthickness				
2,093	1,571		THAILAND	تايلند
21,625	7,692		MALAYSIA	ماليزيا
1,279	305		SINGAPORE	سنغافورة
72,514	28,430		CHINA MAINLAND	الصين الشعبية
115,047	33,188		INDONESIA	اندونيسيا
6,970	2,360		NEW ZEALAND	نيوزلندا
3,109	1,038		BRAZIL	البرازيل
2,422	1,206		ROMANIA	رومانيا

الواردات حسب الأصناف والدول

لعام ٢٠١٠ م

Imports According to commodities and Countries
For the Year of 2010

Table No (10)

جدول رقم (١٠)

القيمة الف ريال Value (ooo SR)	الوزن بالطن Weight (Tons)	الكمية Commodity / Country Units / الدولة	السلعة الدولة / Commodity / Country Units / الدولة
		ابواب واطرها وعتباتها من خشب	44182000
DOORS AND THEIR FRAMES			
2,650	121	لبنان LEBANON	
4,171	808	الإمارات العربية المتحدة UNITED ARAB EMIRA	
9,956	1,112	ماليزيا MALAYSIA	
63,029	5,475	الصين الشعبية CHINA MAINLAND	
2,491	208	اندونيسيا INDONESIA	
1,193	135	مصر EGYPT	
1,856	156	إيطاليا ITALY	
1,130	167	تركيا TURKEY	
2,747	131	إسبانيا SPAIN	
3,972	451	دول أخرى Other Countries	
93,194	8,764	Total المجموع	
		هياكل انشائية لدعم الخرسانه المسلحه من خشب	44184000
SHUTTERING FOR CONCRETE CONSTRUCTIONAL WORK			
1,386	462	الصين الشعبية CHINA MAINLAND	
22,983	2,912	النمسا AUSTRIA	
4,060	696	ألمانيا GERMANY	
1,636	88	إسبانيا SPAIN	
518	96	دول أخرى Other Countries	
30,584	4,254	Total المجموع	
		أعمدة و عوارض	44186000
Posts And Beams			
1,335	789	نيوزلندا NEW ZEALAND	
		خشب مكثف بالضغط ، بشكل كتل ، او الواح ، ... الخ	44130000
DENSIFIED WOOD, IN BLOCKS, PLATES, ETC.			
3,608	366	فرنسا FRANCE	
1,192	52	إيطاليا ITALY	
10,322	3,135	روسيا الاتحادية RUSSIA	
4,557	1,684	دول أخرى Other Countries	
749,348	281,400	Total المجموع	
		اطر خشبيه للرسومات ، والصور الفوتوغرافية ، ... الخ	44140000
WOODEN FRAMES FOR PAINTINGS, PHOTOGRAPHS, ETC.			
6,648	1,107	الصين الشعبية CHINA MAINLAND	
2,192	432	مصر EGYPT	
6,064	802	دول أخرى Other Countries	
14,904	2,341	Total المجموع	
		بكرات (اسطوانات) ، للكابلات من خشب	44151040
CABLE DRUMS, WOOD			
9,806	2,446	البحرين BAHRAIN	
2,140	2,431	دول أخرى Other Countries	
11,946	4,876	Total المجموع	

الواردات حسب الأصناف والدول

لعام ٢٠١٠ م

Imports According to commodities and Countries
For the Year of 2010

Table No (10)

جدول رقم (١٠)

القيمة الف ريال Value (ooo SR)	الوزن بالطن Weight (Tons)	الكمية Commodity / Country Units / الدولة /	السلعة الدولة /	القيمة الف ريال Value (ooo SR)	الوزن بالطن Weight (Tons)	الكمية Commodity / Country Units / الدولة /	السلعة الدولة /
1,194	123	THAILAND	تايلند	5,960	1,075	AUSTRIA	النمسا
1,044	211	VIETNAM	فيتنام	1,638	143	SPAIN	اسبانيا
8,574	1,699	CHINA MAINLAND	الصين الشعبية	2,842	599	Other Countries	دول أخرى
2,932	404	Other Countries	دول أخرى	11,775	2,607	Total	المجموع
14,785	2,930	Total	المجموع	44187900 غيرها من ألواح أرضيات الفسيفساء أو متعددة الطبقات			
44209010 عب وصناديق صغيرة وغلف ، الخ . من خشب				Other Mosaic Floors Or Multilayer			
CASKETS, SMALL BOXES AND RECEPTACLES, ETC.				4,650	1,653	CHINA MAINLAND	الصين الشعبية
12,461	1,330	CHINA MAINLAND	الصين الشعبية	1,084	115	CANADA	كندا
3,956	266	Other Countries	دول أخرى	5,283	1,165	GERMANY	المانيا
16,417	1,596	Total	المجموع	1,836	342	FRANCE	فرنسا
44209090 غيرها من علب ، ... الخ ، خشبيه				2,655	203	ITALY	ايطاليا
OTHER WOOD CASES, ETC.				2,155	251	TURKEY	تركيا
6,848	1,025	CHINA MAINLAND	الصين الشعبية	4,572	643	Other Countries	دول أخرى
3,664	274	Other Countries	دول أخرى	22,234	4,372	Total	المجموع
10,512	1,300	Total	المجموع	44189090 غيرها من مصنوعات تجاره معده للابنيه والانشاءات			
44219080 ستائر بمختلف انواعها ومحاورها ، من خشب				OTHER BUILDERS' JOINERY			
SCREENS OF DIFFERENT TYPES AND THEIR AXLES, WOOD				2,516	617	CHINA MAINLAND	الصين الشعبية
11,191	1,003	CHINA MAINLAND	الصين الشعبية	2,249	137	FRANCE	فرنسا
1,738	173	Other Countries	دول أخرى	4,106	211	SPAIN	اسبانيا
12,929	1,177	Total	المجموع	7,801	1,197	Other Countries	دول أخرى
44219099 غيرها من اصناف خشبيه منوعه				16,672	2,162	Total	المجموع
OTHER MISCELLANEOUS WOOD ARTICLES				44190000 ادوات مانهو ادوات مطبخ، من خشب			
6,524	1,376	CHINA MAINLAND	الصين الشعبية	TABLEWARE AND KITCHENWARE, OF WOOD			
1,660	74	ITALY	ايطاليا	1,040	492	PAKISTAN	الباكستان
1,044	105	SPAIN	اسبانيا				

الواردات حسب الاصناف والدول

لعام ٢٠١٠ م

Imports According to commodities and Countries
For the Year of 2010

Table No (10)

جدول رقم (١٠)

القيمة الف ريال Value (ooo SR)	الوزن بالطن Weight (Tons)	الكمية Units	Commodity / Country	السلعة / الدولة	القيمة الف ريال Value (ooo SR)	الوزن بالطن Weight (Tons)	الكمية Units	Commodity / Country	السلعة / الدولة
2,872	1,043		FINLAND	فنلندا	2,265	377		Other Countries	دول أخرى
13,435	4,473		PORTUGAL	البرتغال	11,493	1,933		Total	المجموع
3,717	1,009		FRANCE	فرنسا	46 مصنوعات من قش، او من مواد صفر اخر؛ اصناف صناعه السلال				
14,772	4,620		BULGARIA	بلغاريا	46 ARTICLES OF STRAW, OTHER PLAITING MATERIALS:				
593	216		Other Countries	دول أخرى	اصناف تدبير منزلى ومائدة وادوات مطبخ من لدان				
131,483	43,825		Total	المجموع	46029016				
عجان من الياف متحصل عليهما من نفايات وفضلات الورق					HOUSEKEEPING ARTICLES OF PLASTICS				
47062000					الصين الشعبية				
FIBERS DOUGH RESULTED FROM PAPER SCRAPS					CHINA MAINLAND				
8,771	2,777		INDONESIA	اندونيسيا	2,201	105		Other Countries	دول أخرى
8,069	2,496		U.S.A	الولايات المتحدة الامريكية	Other Countries				
2,996	999		CHILE	شيلي	Total				
1,272	494		SWEDEN	السويد	47 لب خشب او مواد ليفيه سليولوزيه اخر او نفايا ورق				
1,512	477		PORTUGAL	البرتغال	47 PULP OF WOOD OF OF OTHER FIBROUS CELLULOSIC				
253	98		Other Countries	دول أخرى	عجان خشب آلية				
22,873	7,340		Total	المجموع	47010000				
لب خشب محضر كيمويا من مواد ليفيه سليولوزيه					MECHANICAL WOOD PULP				
47069200					الولايات المتحدة الامريكية				
CHEMICAL FIBROUS CELLULOSIC PULP					U.S.A				
4,012	1,488		INDONESIA	اندونيسيا	28,579	8,080		Other Countries	السويد
4,770	1,988		U.S.A	الولايات المتحدة الامريكية	3,134	1,041		Other Countries	المانيا
8,125	2,867		CANADA	كندا	1,383	428		Other Countries	دول أخرى
2,764	960		SPAIN	اسبانيا	Total				
2,905	1,007		BULGARIA	بلغاريا	لب خشب مقصور محضر من صودا او سلفات من غير الصنوبريات				
952	174		Other Countries	دول أخرى	47032900				
23,529	8,484		Total	المجموع	NON-CONIFEROUS BLEACHED SODA OR SULPHATE PULP				
					كوريا الجنوبية				
					SOUTH KOREA				
					اندونيسيا				
					INDONESIA				
					الولايات المتحدة الامريكية				
					U.S.A				
					كندا				
					CANADA				
					شيلي				
					CHILE				

الواردات حسب الاصناف والدول

لعام ٢٠١٠ م

Imports According to commodities and Countries
For the Year of 2010

Table No (10)

جدول رقم (١٠)

القيمة الف ريال Value (ooo SR)	الوزن بالطن Weight (Tons)	الكمية Units	Commodity / Country	السلعة / الدولة
1,894	1,750		LIBYA	ليبيا
12,269	10,279		U.S.A	الولايات المتحدة الامريكية
3,902	11,337		U.K	المملكة المتحدة
4,527	4,995		ITALY	ايطاليا
1,820	2,256		Other Countries	دول أخرى
46,546	96,325		Total	المجموع
48 ورق وورق مقوى (كرتون) ؛ مصنوعات من عجائن ورقية				
48 PAPER AND PAPERBOARD; ARTICLES THEREOF				
48010000 ورق صحف بشكل لفات او صفائح				
NEWSPRINT, IN ROLLS OR SHEETS				
9,503	2,561		CHINA MAINLAND	الصين الشعبية
5,682	1,401		SOUTH KOREA	كوريا الجنوبية
8,353	2,455		INDONESIA	اندونيسيا
5,944	1,809		U.S.A	الولايات المتحدة الامريكية
161,026	48,841		CANADA	كندا
35,458	10,385		FINLAND	فنلندا
84,812	29,504		SWEDEN	السويد
2,591	1,021		NORWAY	النرويج
13,228	3,596		GERMANY	المانيا
33,798	12,282		HOLLAND	هولندا
11,721	1,995		U.K	المملكة المتحدة
3,219	903		FRANCE	فرنسا
5,735	1,624		SPAIN	اسبانيا
47069300 لب خشب محضر نصف كيمابيا من مواد ليفيه سليولوزيه				
SEMI-CHEMICAL FIBROUS CELLULOSIC PULP				
1,418	365		UNITED ARAB EMIRA	الامارات العربية المتحدة
36,049	7,631		U.S.A	الولايات المتحدة الامريكية
49	4		Other Countries	دول أخرى
37,515	8,001		Total	المجموع
47071000 نفايات من ورق او ورق مقوى (كرافت) ، غير مقصور				
WASTE OF UNBLEACHED KRAFT PAPER OR PAPERBOARD				
5,256	16,996		JORDAN	الأردن
3,878	1,874		KUWAIT	الكويت
1,987	4,994		U.K	المملكة المتحدة
3,369	7,315		Other Countries	دول أخرى
14,490	31,179		Total	المجموع
47073000 نفايات من ورق او ورق مقوى مصنوع من عجائن كيمابويه				
WASTE OF PAPER OR PAPERBOARD OF CHEMICAL PULP				
17,439	13,917		U.S.A	الولايات المتحدة الامريكية
2,152	2,199		TURKEY	تركيا
1,442	2,325		Other Countries	دول أخرى
21,033	18,441		Total	المجموع
47079090 غيرها من نفايات وفضلات ورق او ورق وقوى				
OTHER WASTE AND SCRAP OF PAPER AND PAPERBOARD				
1,049	6,325		KUWAIT	الكويت
8,457	18,254		REPUBLIC OF YEMEN	الجمهورية اليمنية
1,901	11,949		UNITED ARAB EMIRA	الامارات العربية المتحدة
10,727	29,180		ALGIERS	الجزائر

الواردات حسب الأصناف والدول

لعام ٢٠١٠ م

Imports According to commodities and Countries
For the Year of 2010

Table No (10)

جدول رقم (١٠)

القيمة الف ريال Value (ooo SR)	الوزن بالطن Weight (Tons)	الكمية Units	السلعة الدولة / Commodity / Country	القيمة الف ريال Value (ooo SR)	الوزن بالطن Weight (Tons)	الكمية Units	السلعة الدولة / Commodity / Country
			ورق وورق مقوى اخريزن 40جم ولايتجاوز 150 جم بشكل صفائح	3,817	1,539		روسيا الاتحادية
			PARTICLEBOARD OF OTHER LIGNEOUS MATERIALS				RUSSIA
109,957	29,227		اندونيسيا	2,283	611		دول أخرى
			INDONESIA				Other Countries
4,319	1,451		الولايات المتحدة الامريكية	387,168	120,526		Total المجموع
			U.S.A				
1,478	349		دول أخرى				
			Other Countries				
115,754	31,027		Total المجموع				
			غيرها ورق وورق مقوى اخريزن 40جم ولايتجاوز 150جم بشكل صفائح				
			OTHER PAPERBOARD AND PAPER THAT THEIR WEIGHTS 40				
1,041	284		الهند				
			INDIA				
17,495	4,053		الصين الشعبية				
			CHINA MAINLAND				
1,094	340		كوريا الجنوبية				
			SOUTH KOREA				
1,627	438		اليابان				
			JAPAN				
28,768	6,603		اندونيسيا				
			INDONESIA				
4,455	1,233		البرازيل				
			BRAZIL				
2,094	349		فنلندا				
			FINLAND				
3,655	962		البرتغال				
			PORTUGAL				
1,136	347		النمسا				
			AUSTRIA				
1,327	161		فرنسا				
			FRANCE				
3,952	363		ايطاليا				
			ITALY				
2,054	636		دول أخرى				
			Other Countries				
68,698	15,768		Total المجموع				
			2 غيرها من ورق وورق مقوى اخريزن اكثرمن 150جم/م				
			OTHER PAPERBOARD AND PAPER THAT THEIR WEIGHTS MORE150				
4,275	979		الصين الشعبية				
			CHINA MAINLAND				
			ورق وورق مقوى اخريزن 40 جم ولايتجاوز 150جم بشكل لفات				
			PAPERBOARD AND PAPER WEIGHTS ARE40 NOT OR MORE150				
2,760	585		الإمارات العربية المتحدة				
			UNITED ARAB EMIRA				
38,546	10,998		الصين الشعبية				
			CHINA MAINLAND				
2,552	722		كوريا الجنوبية				
			SOUTH KOREA				
33,015	8,951		اندونيسيا				
			INDONESIA				
1,278	324		مصر				
			EGYPT				
2,619	1,015		الولايات المتحدة الامريكية				
			U.S.A				
3,717	890		البرازيل				
			BRAZIL				
34,053	11,209		فنلندا				
			FINLAND				
2,181	738		بلجيكا				
			BELGIUM				
1,878	45		فرنسا				
			FRANCE				
3,937	891		دول أخرى				
			Other Countries				
126,534	36,369		Total المجموع				

الواردات حسب الاصناف والدول

لعام ٢٠١٠ م

Imports According to commodities and Countries
For the Year of 2010

Table No (10)

جدول رقم (١٠)

القيمة الف ريال Value (ooo SR)	الوزن بالطن Weight (Tons)	الكمية Commodity / Country Units / الدولة	السلعة الدولة / الدولة	القيمة الف ريال Value (ooo SR)	الوزن بالطن Weight (Tons)	الكمية Commodity / Country Units / الدولة	السلعة الدولة / الدولة
5,965	1,827	روسيا الاتحادية RUSSIA		2,467	692	كوريا الجنوبية SOUTH KOREA	
1,065	841	دول أخرى Other Countries		6,427	1,794	اندونيسيا INDONESIA	
85,852	36,905	Total المجموع		1,035	271	البرازيل BRAZIL	
48026900 غيرها من ورق وورق مقوى				48026100 ورق وورق مقوى على شكل لفات			
OTHER PAPER AND PAPERBOARD				OTHER PAPERBOARD AND PAPER, ROLLS			
12,534	3,359	الهند INDIA		1,829	488	الهند INDIA	
15,686	3,128	الصين الشعبية CHINA MAINLAND		2,753	441	تايلند THAILAND	
1,707	568	تايوان TAIWAN		12,972	5,153	الصين الشعبية CHINA MAINLAND	
1,026	324	كوريا الجنوبية SOUTH KOREA		8,724	4,972	كوريا الجنوبية SOUTH KOREA	
15,391	3,199	اندونيسيا INDONESIA		5,373	1,448	اندونيسيا INDONESIA	
1,076	448	كندا CANADA		2,127	499	استراليا AUSTRALIA	
2,471	681	نيثرلاندز انتيليز NETHERLANDS ANTIL		1,071	248	الولايات المتحدة الامريكية U.S.A	
7,366	2,063	فنلندا FINLAND		1,124	298	كندا CANADA	
3,904	1,118	السويد SWEDEN		2,865	1,056	البرازيل BRAZIL	
4,978	1,190	النمسا AUSTRIA		3,477	2,783	فنلندا FINLAND	
9,172	1,434	المانيا GERMANY		1,403	343	السويد SWEDEN	
1,231	274	هولندا HOLLAND		3,834	2,855	البرتغال PORTUGAL	
1,408	156	فرنسا FRANCE		5,026	3,641	النمسا AUSTRIA	
5,279	1,108	دول أخرى Other Countries		2,852	1,611	المانيا GERMANY	
83,228	19,049	Total المجموع		20,647	7,439	تركيا TURKEY	
48030010 ورق تواليت وتجميل ، مناشف من الانواع التي تستخدم بالمنزل				48030010 ورق تواليت وتجميل ، مناشف من الانواع التي تستخدم بالمنزل			
TOILET OR FACIAL TISSUE STOCK, TOWELS FOR HOUSEHOLD				TOILET OR FACIAL TISSUE STOCK, TOWELS FOR HOUSEHOLD			
45,763	8,824	الاردن JORDAN		2,745	962	البوسنة والهرسك BOSNIA/HERZEGOWI	

الواردات حسب الاصناف والدول

لعام ٢٠١٠ م

Imports According to commodities and Countries
For the Year of 2010

Table No (10)

جدول رقم (١٠)

القيمة الف ريال Value (ooo SR)	الوزن بالطن Weight (Tons)	الكمية Units	Commodity / Country السلعة / الدولة	القيمة الف ريال Value (ooo SR)	الوزن بالطن Weight (Tons)	الكمية Units	Commodity / Country السلعة / الدولة	
6,426	2,520		BRAZIL البرازيل	1,815	334		EGYPT مصر	
4,315	1,170		FINLAND فنلندا	6,474	1,855		ITALY ايطاليا	
26,665	15,171		AUSTRIA النمسا	6,109	891		Other Countries دول أخرى	
37,464	20,657		GERMANY المانيا	60,161	11,904		Total المجموع	
3,344	1,973		HOLLAND هولندا	غيره من ورق الانواع التي تستخدم لاغراض،منزليه او صحيه			48030090	
58,247	32,503		SPAIN اسبانيا	OTHER HOUSEHOLD OR SANITARY PAPER				
7,343	4,063		HUNGARY هنغاريا	4,177	912		LEBANON لبنان	
1,407	521		Other Countries دول أخرى	103,378	20,409		JORDAN الاردن	
228,480	113,087		Total المجموع	8,475	1,795		INDONESIA اندونيسيا	
غيره من ورق كرافت يستخدم في التبتين او البطان 48041900				57,328	11,278		EGYPT مصر	
OTHER KRAFTLINER				4,446	930		U.S.A الولايات المتحدة الامريكية	
1,689	763		LEBANON لبنان	4,847	924		Other Countries دول أخرى	
2,583	1,190		KUWAIT الكويت	182,651	36,248		Total المجموع	
11,447	6,394		UNITED ARAB EMIRA الامارات العربية المتحدة	ورق كرافت يستخدم في التبتين او البطان غير مبيض،				48041100
1,965	720		INDIA الهند	UNBLEACHED KRAFTLINER				
17,913	8,523		THAILAND تايلند	7,672	3,961		KUWAIT الكويت	
17,297	6,859		CHINA MAINLAND الصين الشعبية	6,656	3,762		QATAR قطر	
1,098	292		SOUTH KOREA كوريا الجنوبية	3,165	654		INDIA الهند	
22,427	8,846		INDONESIA اندونيسيا	7,062	3,309		THAILAND تايلند	
22,095	8,619		AUSTRALIA استراليا	5,137	946		SOUTH KOREA كوريا الجنوبية	
61,098	32,081		U.S.A الولايات المتحدة الامريكية	18,242	8,770		INDONESIA اندونيسيا	
20,711	4,398		CANADA كندا	34,173	13,051		U.S.A الولايات المتحدة الامريكية	
6,425	2,759		BRAZIL البرازيل	1,161	55		CANADA كندا	

الواردات حسب الاصناف والدول

لعام ٢٠١٠ م

Imports According to commodities and Countries
For the Year of 2010

Table No (10)

جدول رقم (١٠)

القيمة الف ريال Value (ooo SR)	الوزن بالطن Weight (Tons)	الكمية Units	Commodity / Country السلعة / الدولة	القيمة الف ريال Value (ooo SR)	الوزن بالطن Weight (Tons)	الكمية Units	Commodity / Country السلعة / الدولة
1,767	385		الولايات المتحدة الامريكية U.S.A	2,903	895		فنلندا FINLAND
4,472	1,141		كندا CANADA	7,487	1,885		السويد SWEDEN
2,052	672		البرازيل BRAZIL	20,689	10,036		المانيا GERMANY
10,252	2,601		فنلندا FINLAND	5,060	2,478		فرنسا FRANCE
2,659	876		بولندا POLAND	25,354	9,801		ايطاليا ITALY
1,761	440		رومانيا ROMANIA	45,420	20,199		اسبانيا SPAIN
1,344	423		استونيا ESTONIA	1,552	667		بولندا POLAND
2,569	860		روسيا الاتحادية RUSSIA	8,998	3,639		روسيا الاتحادية RUSSIA
4,060	982		دول أخرى Other Countries	1,261	600		جزر توركس وتايكوس TURKS CAICOS ISLA
43,715	13,330		Total المجموع	2,176	286		دول أخرى Other Countries
ورق كرافت لايزيد وزنه عن 150 جم/م2 غير مبيض، 48043100				ورق كرافت لصنع الاكياس، غير مبيض، 48042100			
UNBLEACHED KRAFT PAPER UNDER 151 G/M2				UNBLEACHED SACK KRAFT PAPER			
1,222	361		فنلندا FINLAND	10,059	3,206		البرازيل BRAZIL
1,206	272		السويد SWEDEN	1,710	398		رومانيا ROMANIA
3,227	999		بولندا POLAND	1,131	457		روسيا الاتحادية RUSSIA
8,836	2,594		روسيا الاتحادية RUSSIA	4,981	1,526		دول أخرى Other Countries
931	344		دول أخرى Other Countries	17,881	5,587		Total المجموع
15,421	4,570		Total المجموع				
غيره من ورق كرافت لايزيد وزنه عن 150 جم/م2 48043900				غيره من ورق كرافت لصنع الاكياس، 48042900			
OTHER KRAFT PAPER UNDER 151 G/M2				OTHER SACK KRAFT PAPER			
11,966	2,474		الهند INDIA	8,705	4,023		الكويت KUWAIT
2,606	665		الصين الشعبية CHINA MAINLAND	2,540	587		الهند INDIA
11,626	2,294		فنلندا FINLAND	1,533	340		اندونيسيا INDONESIA

الواردات حسب الأصناف والدول

لعام ٢٠١٠ م

Imports According to commodities and Countries
For the Year of 2010

Table No (10)

جدول رقم (١٠)

القيمة الف ريال Value (ooo SR)	الوزن بالطن Weight (Tons)	الكمية Units	Commodity / Country السلعة / الدولة	القيمة الف ريال Value (ooo SR)	الوزن بالطن Weight (Tons)	الكمية Units	Commodity / Country السلعة / الدولة
1,761	891		المانيا GERMANY	2,789	70		لوكسمبورج LUXEMBURG
1,199	174		إيطاليا ITALY	4,731	1,429		دول أخرى Other Countries
2,851	664		روسيا الاتحادية RUSSIA	33,716	6,932		Total المجموع
5,335	1,801		دول أخرى Other Countries	48044200 ورق وورق مبيض،متسق في جميع الكتله يزن بين 151-224 جم/م2			
22,171	7,584		Total المجموع	BLEACHED UNIFORMLY PAPERBOARD 151 TO 224 G/M2			
48051100 ورق نصف كيميائي محرز فلوتينج				5,657	2,649		اندونيسيا INDONESIA
SEMI-CHEMICAL AND NOTCHED PAPER)FLOATING(2,895	771		الولايات المتحدة الأمريكية U.S.A
28,417	15,636		الكويت KUWAIT	2,272	678		فنلندا FINLAND
8,631	5,030		الإمارات العربية المتحدة UNITED ARAB EMIRA	1,130	520		السويد SWEDEN
10,699	2,846		الصين الشعبية CHINA MAINLAND	20,829	9,719		المانيا GERMANY
6,694	3,372		اندونيسيا INDONESIA	1,021	348		هولندا HOLLAND
11,487	6,997		كندا CANADA	3,116	1,276		فرنسا FRANCE
6,336	2,315		النمسا AUSTRIA	3,873	757		إيطاليا ITALY
9,590	5,289		المانيا GERMANY	3,632	1,551		اسبانيا SPAIN
1,756	505		هولندا HOLLAND	364	112		دول أخرى Other Countries
6,419	3,993		إيطاليا ITALY	44,789	18,380		Total المجموع
78,272	44,658		اسبانيا SPAIN	48045900 غيره من ورق مقوى يزيد وزنه عن 224 جم/م2			
9,341	5,866		هنغاريا HUNGARY	OTHER PAPERBOARD OVER 224 G/M2			
1,758	658		دول أخرى Other Countries	1,400	335		الهند INDIA
179,399	97,164		Total المجموع	2,079	679		اندونيسيا INDONESIA
48051900 غيرهامن الورق القش المحرز				3,434	1,682		فنلندا FINLAND
OTHER BAMBOO AND NOTCHED PAPER				2,231	524		النرويج NORWAY
22,424	12,359		الإمارات العربية المتحدة UNITED ARAB EMIRA	1,881	832		النمسا AUSTRIA

الواردات حسب الاصناف والدول

لعام ٢٠١٠ م

Imports According to commodities and Countries
For the Year of 2010

Table No (10)

جدول رقم (١٠)

القيمة الف ريال Value (ooo SR)	الوزن بالطن Weight (Tons)	الكمية Units	Commodity / Country	السلعة / الدولة	القيمة الف ريال Value (ooo SR)	الوزن بالطن Weight (Tons)	الكمية Units	Commodity / Country	السلعة / الدولة
9,841	3,766		SWEDEN	السويد	5,437	2,154		INDONESIA	اندونيسيا
5,947	1,583		GERMANY	المانيا	3,471	964		CANADA	كندا
4,682	1,850		ITALY	ايطاليا	36,304	6,402		SWEDEN	السويد
1,236	616		Other Countries	دول أخرى	4,801	2,911		GERMANY	المانيا
32,926	12,257		Total	المجموع	1,267	387		HOLLAND	هولندا
48053000 ورق تغليف مكبرت (سلفيت) -					2,356	823		FRANCE	فرنسا
SULPHITE WRAPPING PAPER					1,879	952		POLAND	بولندا
4,737	1,055		INDIA	الهند	1,685	1,040		HUNGARY	هنغاريا
1,951	438		CHINA MAINLAND	الصين الشعبية	3,825	1,423		Other Countries	دول أخرى
31,489	6,839		U.S.A	الولايات المتحدة الامريكية	83,448	29,416		Total	المجموع
2,409	394		SWEDEN	السويد	48052400 ورق تيسلتيز بوزن 150 جم/م² او اكثر				
4,340	546		Other Countries	دول أخرى	TEST PAPER IS WEIGHING 150 g/m² OR MORE				
44,926	9,272		Total	المجموع	4,714	2,713		KUWAIT	الكويت
48054000 ورق وورق مقوى يستخدم فى الترشيح					1,297	357		INDONESIA	اندونيسيا
FILTER PAPER AND PAPERBOARD					1,869	177		AUSTRIA	النمسا
1,132	104		U.S.A	الولايات المتحدة الامريكية	1,480	741		POLAND	بولندا
3,903	244		GERMANY	المانيا	3,548	1,545		Other Countries	دول أخرى
5,271	192		U.K	المملكة المتحدة	12,908	5,533		Total	المجموع
2,068	167		ITALY	ايطاليا	48052500 2 ورق تيسلتيز يتجاوز 150 جم/م				
3,229	257		SPAIN	اسبانيا	TEST PAPER WEIGHTING MORE THAN 150 g/m				
374	94		Other Countries	دول أخرى	1,304	576		THAILAND	تايلند
15,978	1,057		Total	المجموع	1,298	489		CHINA MAINLAND	الصين الشعبية
48059200 ورق وورق مقوى اخر بوزن يتجاوز 150 جم/م² واقل من 225 جم/م²					8,619	3,377		INDONESIA	اندونيسيا
PARTICLEBOARD OF OTHER LIGNEOUS MATERIALS									

الواردات حسب الاصناف والدول

لعام ٢٠١٠ م

Imports According to commodities and Countries
For the Year of 2010

Table No (10)

جدول رقم (١٠)

القيمة الف ريال Value (ooo SR)	الوزن بالطن Weight (Tons)	الكمية Units	Commodity / Country	السلعة الدولة / الدولة /	القيمة الف ريال Value (ooo SR)	الوزن بالطن Weight (Tons)	الكمية Units	Commodity / Country	السلعة الدولة / الدولة /
1,271	216		FRANCE	فرنسا	1,190	245		INDIA	الهند
1,471	196		ITALY	ايطاليا	1,976	496		CHINA MAINLAND	الصين الشعبية
1,477	399		CZECH REPUBLIC	تشيكيا	1,386	291		SOUTH KOREA	كوريا الجنوبية
3,945	677		Other Countries	دول أخرى	5,711	1,554		U.S.A	الولايات المتحدة الأمريكية
25,783	5,897		Total	المجموع	13,698	3,360		FINLAND	فنلندا
ورق وورق مقوى موج وان كان منقبا 48081000					ورق وورق مقوى آخر بوزن 225 جم/م ² أو أكثر 48059300				
CORRUGATED PAPER AND PAPERBOARD					PAPER AND ANOTHER PAPERBOARD ARE WEIGHEDING 225 g/m² OR				
1,082	269		U.S.A	الولايات المتحدة الأمريكية	3,668	1,160		U.S.A	الولايات المتحدة الأمريكية
4,970	1,252		BRAZIL	البرازيل	4,331	1,247		FINLAND	فنلندا
2,997	1,499		AUSTRIA	النمسا	3,562	1,456		GERMANY	المانيا
6,753	3,610		GERMANY	المانيا	2,935	1,341		HOLLAND	هولندا
5,859	767		HOLLAND	هولندا	3,218	1,906		Other Countries	دول أخرى
4,079	2,273		U.K	المملكة المتحدة	17,714	7,109		Total	المجموع
13,869	4,315		ITALY	ايطاليا	ورق صقيل وغيره من ورق مصقول شفاف او نصف شفاف 48064000				
23,608	915		SPAIN	اسبانيا	GLASSINE AND OTHER GLAZED TRANSPARENT PAPER				
1,543	852		POLAND	بولندا	4,830	1,251		INDIA	الهند
3,112	1,630		HUNGARY	هنغاريا	3,484	910		INDONESIA	اندونيسيا
2,669	1,041		Other Countries	دول أخرى	4,645	1,271		BRAZIL	البرازيل
70,543	18,422		Total	المجموع	3,460	904		PORTUGAL	البرتغال
ورق كرافت لصنع الاكياس ، كريبى او مجد 48082000					ورق صقيل وغيره من ورق مصقول شفاف او نصف شفاف 48064000				
SACK KRAFT PAPER, CREPED OR CRINKLED					GLASSINE AND OTHER GLAZED TRANSPARENT PAPER				
6,616	1,847		CANADA	كندا	1,199	75		GERMANY	المانيا
6,449	1,959		SWEDEN	السويد					

الواردات حسب الأصناف والدول

لعام ٢٠١٠ م

Imports According to commodities and Countries
For the Year of 2010

Table No (10)

جدول رقم (١٠)

القيمة الف ريال Value (ooo SR)	الوزن بالطن Weight (Tons)	الكمية Units	Commodity / Country السلعة / الدولة	القيمة الف ريال Value (ooo SR)	الوزن بالطن Weight (Tons)	الكمية Units	Commodity / Country السلعة / الدولة
			غيره من ورق استنساخ بشكل لفائف عريضه 48099000	1,257	332		دول أخرى Other Countries
			OTHER DUPLICATING PAPER IN WIDE ROLLS	14,323	4,138		Total المجموع
6,076	1,125		تايلند THAILAND				غيره من ورق وورق مقوى مموج 48089000
10,891	3,322		الصين الشعبية CHINA MAINLAND				OTHER CORRUGATED PAPER AND PAPERBOARD
43,541	12,050		اندونيسيا INDONESIA	4,962	1,500		لبنان LEBANON
26,809	10,294		البرتغال PORTUGAL	1,460	1,208		تايلند THAILAND
5,344	955		دول أخرى Other Countries	1,506	385		الصين الشعبية CHINA MAINLAND
92,661	27,747		Total المجموع	8,335	2,050		الولايات المتحدة الأمريكية U.S.A
			ورق وورق مقوى من النوع المستعمل في الكتابة 48101300	2,682	541		فنلندا FINLAND
			PAPER AND PAPERBOARD FOR WRITING AND PRINTING , ROLLS	7,126	3,101		المانيا GERMANY
158,110	19,783		الصين الشعبية CHINA MAINLAND	2,926	264		هولندا HOLLAND
2,294	490		كوريا الجنوبية SOUTH KOREA	1,347	724		المملكة المتحدة U.K
5,585	1,428		اندونيسيا INDONESIA	4,711	1,987		فرنسا FRANCE
2,585	747		فنلندا FINLAND	1,105	656		هنغاريا HUNGARY
34,827	4,804		المانيا GERMANY	4,157	1,574		دول أخرى Other Countries
1,045	117		فرنسا FRANCE	40,317	13,990		Total المجموع
3,813	709		دول أخرى Other Countries				ورق مكربن ذاتيا بشكل لفائف عريضه 48092000
208,259	28,077		Total المجموع				SELF-COPY PAPER IN WIDE ROLLS
			ورق وورق مقوى من النوع المستعمل في الكتابة صفائح 48101400	6,474	1,167		الصين الشعبية CHINA MAINLAND
			PAPER AND PAPERBOARD FOR WRITING AND P	6,286	1,641		اندونيسيا INDONESIA
1,150	170		تايلند THAILAND	3,497	568		بلجيكا BELGIUM
7,610	1,696		الصين الشعبية CHINA MAINLAND	2,464	584		دول أخرى Other Countries
3,421	1,097		كوريا الجنوبية SOUTH KOREA	18,722	3,959		Total المجموع
5,546	2,078		اندونيسيا INDONESIA				

الواردات حسب الاصناف والدول

لعام ٢٠١٠ م

Imports According to commodities and Countries
For the Year of 2010

Table No (10)

جدول رقم (١٠)

القيمة الف ريال Value (ooo SR)	الوزن بالطن Weight (Tons)	الكمية Units	Commodity / Country السلعة / الدولة	القيمة الف ريال Value (ooo SR)	الوزن بالطن Weight (Tons)	الكمية Units	Commodity / Country السلعة / الدولة
3,026	633		الصين الشعبية CHINA MAINLAND	4,129	1,365		دول أخرى Other Countries
2,331	618		الولايات المتحدة الأمريكية U.S.A	21,855	6,406		Total المجموع
3,211	672		فنلندا FINLAND	48101900 غيرها من ورق الكتابة او الطباعة OTHER WRITING OR PRINTING PAPER			
1,384	382		هولندا HOLLAND	8,437	2,456		الهند INDIA
3,195	471		دول أخرى Other Countries	1,047	334		ماليزيا MALAYSIA
13,147	2,775		Total المجموع	20,747	5,458		الصين الشعبية CHINA MAINLAND
48102900 غيره من ورق وورق مفوى للطباعة ، ... الخ OTHER PAPER FOR PRINTING, ETC.				1,856	390		تايوان TAIWAN
9,118	1,772		تايلند THAILAND	11,592	3,081		كوريا الجنوبية SOUTH KOREA
3,746	877		الصين الشعبية CHINA MAINLAND	19,709	1,018		اليابان JAPAN
8,671	2,359		كوريا الجنوبية SOUTH KOREA	41,147	11,447		اندونيسيا INDONESIA
17,390	4,661		اندونيسيا INDONESIA	5,111	1,350		البرازيل BRAZIL
2,884	672		جنوب افريقيا SOUTH AFRICA	8,826	2,501		فنلندا FINLAND
13,594	3,524		استراليا AUSTRALIA	306,577	52,973		السويد SWEDEN
45,508	13,085		الولايات المتحدة الأمريكية U.S.A	3,307	915		البرتغال PORTUGAL
14,220	3,501		كندا CANADA	6,578	2,861		النمسا AUSTRIA
12,702	3,183		البرازيل BRAZIL	18,551	6,522		المانيا GERMANY
55,284	13,481		فنلندا FINLAND	5,017	927		فرنسا FRANCE
19,436	5,094		السويد SWEDEN	2,121	940		ايطاليا ITALY
30,974	9,625		النمسا AUSTRIA	6,375	1,716		دول أخرى Other Countries
5,519	1,234		المانيا GERMANY	466,998	94,888		Total المجموع
9,961	3,292		هولندا HOLLAND	48102200 ورق الكتابة او الطباعة مطلي خفيف الوزن LIGHT WEIGHT AND PAINTED PAPERS			
1,259	163		المملكة المتحدة U.K				

الواردات حسب الاصناف والدول

لعام ٢٠١٠ م

Imports According to commodities and Countries
For the Year of 2010

Table No (10)

جدول رقم (١٠)

القيمة الف ريال Value (ooo SR)	الوزن بالطن Weight (Tons)	الكمية Units	Commodity / Country	السلعة / الدولة	القيمة الف ريال Value (ooo SR)	الوزن بالطن Weight (Tons)	الكمية Units	Commodity / Country	السلعة / الدولة
3,422	583		INDONESIA	اندونيسيا	1,034	86		FRANCE	فرنسا
1,765	402		AUSTRIA	النمسا	4,637	1,643		ITALY	ايطاليا
1,535	786		GERMANY	المانيا	11,632	3,220		SPAIN	اسبانيا
2,908	1,054		ITALY	ايطاليا	1,802	482		BULGARIA	بلغاريا
2,089	393		Other Countries	دول أخرى	9,020	2,234		ESTONIA	استونيا
22,825	6,506		Total	المجموع	2,114	392		SLOVENIA	سلوفينيا
غيره من ورق وورق مقوى موعلف من طبقه واحد 48109900					تشيكيا 16,902 5,459				
OTHER SINGLE-PLY PAPER AND PAPERBOARD					CZECH REPUBLIC				
1,418	706		LEBANON	لبنان	5,785	1,517		Other Countries	دول أخرى
1,263	355		INDIA	الهند	303,191	81,557		Total	المجموع
1,019	410		THAILAND	تايلند	غيره من ورق وورق مقوى كرافت 48103900				
10,103	2,894		CHINA MAINLAND	الصين الشعبية	OTHER KRAFT PAPER AND PAPERBOARD				
2,068	564		SOUTH KOREA	كوريا الجنوبية	5,565	1,351		INDIA	الهند
4,255	1,541		INDONESIA	اندونيسيا	7,160	1,802		CHINA MAINLAND	الصين الشعبية
5,457	1,343		U.S.A	الولايات المتحدة الامريكية	12,674	3,119		SOUTH KOREA	كوريا الجنوبية
3,007	1,401		AUSTRIA	النمسا	14,758	4,111		INDONESIA	اندونيسيا
11,744	6,169		GERMANY	المانيا	4,568	1,203		U.S.A	الولايات المتحدة الامريكية
7,274	2,245		Other Countries	دول أخرى	1,088	298		SLOVENIA	سلوفينيا
47,607	17,627		Total	المجموع	2,934	624		Other Countries	دول أخرى
ورق وورق مقوى لاصق بشكل اشترطة أو لفات لا يزيد عرضها عن 36سم. 48114110					ورق وورق مقوى اخر متعدد الطبقات 48109200				
Paper and pasteboard in rolls of a width not exceeding 36cm,					OTHER PAPER AND PAPERBOARD THAT HAVE SEVERAL LAYERS				
1,560	256		UNITED ARAB EMIRA	الامارات العربية المتحدة	7,433	1,961		INDIA	الهند
1,365	132		MALAYSIA	ماليزيا	3,673	1,327		SOUTH KOREA	كوريا الجنوبية

الواردات حسب الاصناف والدول

لعام ٢٠١٠ م

Imports According to commodities and Countries
For the Year of 2010

Table No (10)

جدول رقم (١٠)

القيمة الف ريال Value (ooo SR)	الوزن بالطن Weight (Tons)	الكمية Commodity / Country Units / الدولة	السلعة الدولة / Commodity / Country Units / الدولة
95,691	9,088	Total	المجموع
48114900 غيرها من الورق وورق مقوى مصمغ او لصق			
OTHER PAPER OR PAPERBOARD THAT ARE GLUED OR STICKING			
4,049	421	الهند INDIA	
3,748	436	تايلند THAILAND	
19,977	2,901	الصين الشعبية CHINA MAINLAND	
2,741	217	تايوان TAIWAN	
5,830	1,553	اندونيسيا INDONESIA	
5,261	319	الولايات المتحدة الامريكية U.S.A	
1,201	189	الدنمرك DENMARK	
5,943	566	المانيا GERMANY	
1,327	129	لوكسمبورج LUXEMBURG	
2,554	3,628	المملكة المتحدة U.K	
2,310	251	فرنسا FRANCE	
9,460	4,331	دول أخرى Other Countries	
64,402	14,940	Total	المجموع
48115100 ورق وورق مقوى مبيض بوزن يتجاوز 150جم/م ²			
PAPER AND PAPERBOARD THAT ARE BLEACHED AND WEIGHED MO			
12,306	2,705	الولايات المتحدة الامريكية U.S.A	
4,627	932	فنلندا FINLAND	
1,817	457	السويد SWEDEN	
2,944	594	دول أخرى Other Countries	
21,693	4,688	Total	المجموع
2,624	360	الصين الشعبية CHINA MAINLAND	
4,289	343	الولايات المتحدة الامريكية U.S.A	
2,712	249	لوكسمبورج LUXEMBURG	
7,374	784	فرنسا FRANCE	
1,899	65	تركيا TURKEY	
5,676	361	دول أخرى Other Countries	
27,499	2,550	Total	المجموع
48114190 غيرها من اللواصق الذاتية التي بشكل أشرطة أو لفات			
Other Tags, Which are Self-Sticking of Tapes or Rolls			
2,743	292	الهند INDIA	
5,140	991	تايلند THAILAND	
3,446	354	ماليزيا MALAYSIA	
11,628	1,655	الصين الشعبية CHINA MAINLAND	
4,145	324	تايوان TAIWAN	
23,729	1,967	الولايات المتحدة الامريكية U.S.A	
11,404	992	المانيا GERMANY	
8,538	606	لوكسمبورج LUXEMBURG	
11,076	959	فرنسا FRANCE	
1,631	80	ايطاليا ITALY	
2,701	72	تركيا TURKEY	
2,587	222	اسبانيا SPAIN	
1,439	160	بولندا POLAND	
5,485	413	دول أخرى Other Countries	

الواردات حسب الأصناف والدول

لعام ٢٠١٠ م

Imports According to commodities and Countries
For the Year of 2010

Table No (10)

جدول رقم (١٠)

القيمة الف ريال Value (ooo SR)	الوزن بالطن Weight (Tons)	الكمية Units	السلعة Commodity / Country الدولة /	القيمة الف ريال Value (ooo SR)	الوزن بالطن Weight (Tons)	الكمية Units	السلعة Commodity / Country الدولة /
2,162	706		اندونيسيا INDONESIA				غير من ورق وورق مقوى مطلي او منسحب بلدان 48115900
13,817	2,703		مصر EGYPT				OTHER PAPER OR PAPERBOARD THAT ARE BLEACHED
160,349	50,180		الولايات المتحدة الامريكية U.S.A	14,336	1,198		الهند INDIA
3,399	203		المكسيك MEXICO	1,448	55		سنغافورة SINGAPORE
1,645	315		فنلندا FINLAND	2,817	460		الصين الشعبية CHINA MAINLAND
11,219	4,014		المانيا GERMANY	1,034	25		اليابان JAPAN
1,149	362		هولندا HOLLAND	1,001	26		استراليا AUSTRALIA
1,512	91		لوكسمبورج LUXEMBURG	6,424	1,338		الولايات المتحدة الامريكية U.S.A
1,122	115		المملكة المتحدة U.K	3,780	153		كندا CANADA
1,465	202		فرنسا FRANCE	6,892	1,297		فنلندا FINLAND
1,161	186		ايطاليا ITALY	24,868	1,032		السويد SWEDEN
2,484	493		دول أخرى Other Countries	2,188	444		النمسا AUSTRIA
210,364	60,812		Total المجموع	7,874	567		المانيا GERMANY
			ورق حائط مطفي على وجهه الخارجي بطبقة من لدان 48142000	1,337	77		المملكة المتحدة U.K
			WALLPAPER WITH LAYER OF PLASTICS	2,386	206		ايطاليا ITALY
7,956	936		الصين الشعبية CHINA MAINLAND	8,680	467		بولندا POLAND
1,008	49		تايوان TAIWAN	3,124	300		دول أخرى Other Countries
1,902	137		كوريا الجنوبية SOUTH KOREA	88,191	7,645		Total المجموع
4,832	96		الولايات المتحدة الامريكية U.S.A				غيره من ورق ، وورق مقوى ، وحشو سليولوزي 48119000
3,169	119		المانيا GERMANY				OTHER PAPER, PAPERBOARD, CELLULOSE WADDING
2,722	107		هولندا HOLLAND	1,806	213		الامارات العربية المتحدة UNITED ARAB EMIRA
3,778	87		بلجيكا BELGIUM	1,090	43		تايلند THAILAND
2,036	29		المملكة المتحدة U.K	5,984	987		الصين الشعبية CHINA MAINLAND

الواردات حسب الأصناف والدول

لعام ٢٠١٠ م

Imports According to commodities and Countries
For the Year of 2010

Table No (10)

جدول رقم (١٠)

القيمة الف ريال Value (ooo SR)	الوزن بالطن Weight (Tons)	الكمية Units	Commodity / Country السلعة / الدولة	القيمة الف ريال Value (ooo SR)	الوزن بالطن Weight (Tons)	الكمية Units	Commodity / Country السلعة / الدولة
15,665	2,377		السويد SWEDEN	1,895	43		فرنسا FRANCE
4,092	518		دول أخرى Other Countries	9,515	430		إيطاليا ITALY
102,530	19,476		Total المجموع	3,334	202		دول أخرى Other Countries
48182000 مناديل ، ومناديل ورقية ومناديل الأيدي من ورق				48149000 غيره من ورق حائط واغطيه جدران			
HANDKERCHIEFS, TISSUES AND TOWELS				OTHER WALLPAPER AND WALL COVERINGS			
1,300	108		لبنان LEBANON	24,791	1,378		سوريا SYRIA
136,768	14,766		البحرين BAHRAIN	2,815	303		الصين الشعبية CHINA MAINLAND
3,856	514		الإمارات العربية المتحدة UNITED ARAB EMIRA	4,946	255		دول أخرى Other Countries
1,327	223		الصين الشعبية CHINA MAINLAND	32,552	1,937		Total المجموع
8,608	1,162		الولايات المتحدة الأمريكية U.S.A	48169000 غيره من ورق استنساخ			
2,380	197		ألمانيا GERMANY	OTHER DUPLICATING PAPER			
1,822	151		المملكة المتحدة U.K	1,985	1,030		تايلند THAILAND
1,285	118		إيطاليا ITALY	7,648	2,229		إندونيسيا INDONESIA
4,643	533		دول أخرى Other Countries	1,555	244		دول أخرى Other Countries
161,988	17,773		Total المجموع	11,188	3,503		Total المجموع
48183090 غيرها من أغطية مناضد و فوط مائدة				48171000 مغلفات (ظروف) - من ورق أو ورق مقوى			
OTHER TABLES TOWELS AND COVERS				ENVELOPES			
2,822	1,088		الكويت KUWAIT	8,203	1,111		الإمارات العربية المتحدة UNITED ARAB EMIRA
3,541	14		المملكة المتحدة U.K	2,183	277		دول أخرى Other Countries
5,330	910		دول أخرى Other Countries	10,386	1,389		Total المجموع
11,694	2,012		Total المجموع	48181000 ورق تواليت من ورق			
48184010 حفاضات أطفال				TOILET PAPER			
DIAPERS FOR CHILDREN				61,388	12,314		الإمارات العربية المتحدة UNITED ARAB EMIRA
15,474	1,112		لبنان LEBANON	21,385	4,268		مصر EGYPT

الواردات حسب الاصناف والدول

لعام ٢٠١٠ م

Imports According to commodities and Countries
For the Year of 2010

Table No (10)

جدول رقم (١٠)

القيمة الف ريال Value (ooo SR)	الوزن بالطن Weight (Tons)	الكمية Commodity / Country Units	السلعة الدولة / الدولة /	القيمة الف ريال Value (ooo SR)	الوزن بالطن Weight (Tons)	الكمية Commodity / Country Units	السلعة الدولة / الدولة /
73,488	2,709	Total	المجموع	7,022	604		الأردن
48184030 حفاظ للمرضى والمقعدين						JORDAN	
NAPKINS FOR PATIENTS AND CRIPPLES				9,244	840	THAILAND	تايلند
1,026	77	الولايات المتحدة الأمريكية U.S.A		2,685	84	MALAYSIA	ماليزيا
7,938	735	هولندا HOLLAND		1,044	81	TAIWAN	تايوان
2,011	218	إيطاليا ITALY		6,056	330	EGYPT	مصر
3,008	199	دول أخرى Other Countries		20,744	741	GERMANY	ألمانيا
13,983	1,229	Total	المجموع	12,236	985	TURKEY	تركيا
48191010 علب للطور أو المجوهرات أو الهدايا				35,819	1,532	POLAND	بولندا
BOXES FOR PRFUMES JEWELRY OR GIFIT				2,216	145	Other Countries	دول أخرى
4,132	368	الإمارات العربية المتحدة UNITED ARAB EMIRA		112,540	6,454	Total	المجموع
7,812	1,183	الصين الشعبية CHINA MAINLAND		48184020 حفاظ نساء			
2,853	242	دول أخرى Other Countries		SANITARY TOWELS FOR WOMEN			
14,797	1,794	Total	المجموع	18,783	901	LEBANON	لبنان
48191090 غيرها من علب من ورق أو ورق مقوى مموج				4,188	203	CHINA MAINLAND	الصين الشعبية
OTHERS OF BOXES				1,656	37	HONG KONG	هونغ كونج
2,216	714	سوريا SYRIA		1,815	149	INDONESIA	إندونيسيا
2,997	357	لبنان LEBANON		33,469	904	EGYPT	مصر
4,367	1,095	الأردن JORDAN		1,677	125	الولايات المتحدة الأمريكية U.S.A	
5,523	2,531	الكويت KUWAIT		3,148	87	CANADA	كندا
4,855	1,491	البحرين BAHRAIN		1,140	24	GERMANY	ألمانيا
5,328	1,029	الإمارات العربية المتحدة UNITED ARAB EMIRA		1,705	49	TURKEY	تركيا
7,073	1,112	الصين الشعبية CHINA MAINLAND		2,914	69	HUNGARY	هنغاريا
7,617	1,082	مصر EGYPT		2,995	162	Other Countries	دول أخرى

الواردات حسب الأصناف والدول

لعام ٢٠١٠ م

Imports According to commodities and Countries
For the Year of 2010

Table No (10)

جدول رقم (١٠)

القيمة الف ريال Value (ooo SR)	الوزن بالطن Weight (Tons)	الكمية Units	Commodity / Country السلعة / الدولة	القيمة الف ريال Value (ooo SR)	الوزن بالطن Weight (Tons)	الكمية Units	Commodity / Country السلعة / الدولة
9,310	2,365		الكويت KUWAIT	2,711	283		الولايات المتحدة الأمريكية U.S.A
4,789	1,282		سلطنة عمان SULTANATE OF OMA	4,331	707		دول أخرى Other Countries
12,784	3,355		الإمارات العربية المتحدة UNITED ARAB EMIRA	47,017	10,400		Total المجموع
2,066	257		الصين الشعبية CHINA MAINLAND	48192090			غيرها من علب من ورق أو ورق مقوى غير مموج
4,421	594		دول أخرى Other Countries	OTHERS OF BOXES			
41,627	9,872		Total المجموع	3,509	1,256		لبنان LEBANON
48194000 غيرها من الكياس، (عدا المعده للاسطوانات) ، ومخاريط				6,909	1,284		الأردن JORDAN
OTHER SACKS AND BAGS				10,028	1,329		الكويت KUWAIT
1,115	320		سوريا SYRIA	12,508	4,597		البحرين BAHRAIN
3,088	196		لبنان LEBANON	21,741	7,532		الإمارات العربية المتحدة UNITED ARAB EMIRA
18,080	4,305		الأردن JORDAN	21,905	3,323		الصين الشعبية CHINA MAINLAND
4,145	922		سلطنة عمان SULTANATE OF OMA	6,031	948		مصر EGYPT
4,334	757		الإمارات العربية المتحدة UNITED ARAB EMIRA	1,627	285		الولايات المتحدة الأمريكية U.S.A
8,036	1,025		الصين الشعبية CHINA MAINLAND	1,862	198		الدنمرك DENMARK
2,251	341		ألمانيا GERMANY	3,101	150		سويسرا SWITZERLAND
2,132	184		إيطاليا ITALY	1,608	103		النمسا AUSTRIA
5,964	763		دول أخرى Other Countries	42,961	2,813		ألمانيا GERMANY
49,146	8,811		Total المجموع	1,946	220		تركيا TURKEY
48195000 غيرها من اوعيه تعينه بما في ذلك جعب الاسطوانات				4,124	699		دول أخرى Other Countries
OTHER PACKING CONTAINERS				139,859	24,737		Total المجموع
19,851	4,039		الأردن JORDAN	48193000			الكياس، يبلغ عرض، قاعدتها 40 سم او اكثر
1,565	206		دول أخرى Other Countries	SACKS AND BAGS, WITH BASE 40 CM OR MORE WIDE			
21,415	4,246		Total المجموع	8,256	2,019		الأردن JORDAN

الواردات حسب الاصناف والدول

لعام ٢٠١٠ م

Imports According to commodities and Countries
For the Year of 2010

Table No (10)

جدول رقم (١٠)

القيمة الف ريال Value (ooo SR)	الوزن بالطن Weight (Tons)	الكمية Units	السلعة Commodity / Country الدولة /	القيمة الف ريال Value (ooo SR)	الوزن بالطن Weight (Tons)	الكمية Units	السلعة Commodity / Country الدولة /
3,424	522		الصين الشعبية CHINA MAINLAND				سجلات ، دفاتر حسابات ، دفاتر مذكرات ، ... الخ 48201000
3,423	385		الولايات المتحدة الأمريكية U.S.A	1,141	349		سوريا SYRIA
4,431	327		المانيا GERMANY	6,683	633		لبنان LEBANON
4,257	630		دول أخرى Other Countries	2,517	207		البحرين BAHRAIN
20,926	2,745		Total المجموع	2,589	207		الإمارات العربية المتحدة UNITED ARAB EMIRA
			سجلات من طراز اخر 48203090	2,131	307		ماليزيا MALAYSIA
			OTHER KINDS OF BINDERS AND FOLDERS	13,314	2,288		الصين الشعبية CHINA MAINLAND
1,159	284		تايلند THAILAND	8,280	1,515		اندونيسيا INDONESIA
4,507	908		الصين الشعبية CHINA MAINLAND	7,311	496		الولايات المتحدة الأمريكية U.S.A
2,199	152		الولايات المتحدة الأمريكية U.S.A	8,743	599		دول أخرى Other Countries
1,835	93		المانيا GERMANY	52,709	6,600		Total المجموع
3,877	542		دول أخرى Other Countries				دفاتر تمارين من ورق وورق مقوى 48202000
13,578	1,980		Total المجموع				EXERCISE-BOOKS
			رقاع من جميع الانواع من ورق وورق مقوى مطبوعه 48211000	4,094	500		ماليزيا MALAYSIA
			PRINTED LABELS	18,626	4,392		الصين الشعبية CHINA MAINLAND
8,969	341		الإمارات العربية المتحدة UNITED ARAB EMIRA	51,057	9,571		اندونيسيا INDONESIA
3,544	203		الصين الشعبية CHINA MAINLAND	4,166	760		دول أخرى Other Countries
1,182	71		الولايات المتحدة الأمريكية U.S.A	77,943	15,223		Total المجموع
6,560	211		دول أخرى Other Countries				مصنفات ، الخ ، بتركيبات معنفيه 48203010
20,255	826		Total المجموع				BINDERS, ETC., WITH METAL FITTINGS
			غيرها من رقاع من ورق وورق مقوى 48219000	1,445	221		لبنان LEBANON
			OTHER LABELS	1,040	179		البحرين BAHRAIN
1,303	136		الإمارات العربية المتحدة UNITED ARAB EMIRA	2,907	482		ماليزيا MALAYSIA
2,312	281		الصين الشعبية CHINA MAINLAND				

الواردات حسب الاصناف والدول

لعام ٢٠١٠ م

Imports According to commodities and Countries
For the Year of 2010

Table No (10)

جدول رقم (١٠)

القيمة الف ريال Value (ooo SR)	الوزن بالطن Weight (Tons)	الكمية Units	Commodity / Country السلعة / الدولة	القيمة الف ريال Value (ooo SR)	الوزن بالطن Weight (Tons)	الكمية Units	Commodity / Country السلعة / الدولة
3,486	382		الامارات العربية المتحدة UNITED ARAB EMIRA	1,507	130		المملكة المتحدة U.K
2,021	141		الهند INDIA	6,233	573		دول أخرى Other Countries
1,088	120		اندونيسيا INDONESIA	11,355	1,119		Total المجموع
1,542	115		ايطاليا ITALY	48232000 ورق وورق مقوى من النوع المستعمل للتصفية او الترشيح FILTER-PAPER AND PAPERBOARD			
3,522	527		دول أخرى Other Countries	1,471	86		تايلند THAILAND
11,659	1,285		Total المجموع	1,369	250		مصر EGYPT
48239010 اوعه تعبئه للحلوى والفواكه وغيرها مقطعه بقياسات معينه PACKING CONTAINERS FOR SWEETS AND FRUITS				2,164	80		الولايات المتحدة الامريكية U.S.A
2,674	258		لبنان LEBANON	2,663	140		المانيا GERMANY
1,356	505		الامارات العربية المتحدة UNITED ARAB EMIRA	10,524	360		المملكة المتحدة U.K
15,782	5,564		الصين الشعبية CHINA MAINLAND	2,758	290		دول أخرى Other Countries
4,361	889		اندونيسيا INDONESIA	20,948	1,207		Total المجموع
1,050	76		الولايات المتحدة الامريكية U.S.A	48236900 غيرها من بوص هندي Other Bamboo			
2,897	373		دول أخرى Other Countries	1,303	227		لبنان LEBANON
28,119	7,664		Total المجموع	16,509	2,168		الامارات العربية المتحدة UNITED ARAB EMIRA
48239099 غيره من ورق، الخ، ومصنوعات ورقية غير مذكوره في مكان اخر OTHER PAPER, ETC., ARTICLES NOT ELSEWHERE CLASSIFIED				8,657	1,329		الصين الشعبية CHINA MAINLAND
1,499	122		لبنان LEBANON	1,507	115		اندونيسيا INDONESIA
1,814	406		الهند INDIA	11,978	1,303		الولايات المتحدة الامريكية U.S.A
7,928	1,577		الصين الشعبية CHINA MAINLAND	4,585	308		ايطاليا ITALY
5,756	1,445		اندونيسيا INDONESIA	4,353	558		دول أخرى Other Countries
1,373	135		مصر EGYPT	48,890	6,007		Total المجموع
5,431	289		الولايات المتحدة الامريكية U.S.A	48237090 غيرها من مصنوعات مقولبه من عجائن ورق OTHER MOULDED ARTICLES OF PAPER PULP			

الواردات حسب الأصناف والدول

لعام ٢٠١٠ م

Imports According to commodities and Countries
For the Year of 2010

Table No (10)

جدول رقم (١٠)

القيمة الف ريال Value (ooo SR)	الوزن بالطن Weight (Tons)	الكمية Units	Commodity / Country السلعة / الدولة	القيمة الف ريال Value (ooo SR)	الوزن بالطن Weight (Tons)	الكمية Units	Commodity / Country السلعة / الدولة
4,084	2,209		مصر EGYPT	1,933	378		البرتغال PORTUGAL
27,519	422		الولايات المتحدة الأمريكية U.S.A	1,189	145		المانيا GERMANY
1,048	2		كندا CANADA	1,419	118		المملكة المتحدة U.K
1,587	14		سويسرا SWITZERLAND	1,534	197		إيطاليا ITALY
1,818	11		المانيا GERMANY	4,140	634		دول أخرى Other Countries
27,369	495		المملكة المتحدة U.K	34,016	5,446		Total المجموع
6,715	493		دول أخرى Other Countries				
134,972	13,592		Total المجموع				
			كتب مدرسية وجامعية 49019930				
			SCHOOL AND COLLEGIATE BOOKS				
1,182	140		لبنان LEBANON	1,437			تايلند THAILAND
1,892	48		الأردن JORDAN	2,965	5		الولايات المتحدة الأمريكية U.S.A
1,864	27		الكويت KUWAIT	16,843	14		المانيا GERMANY
2,871	35		البحرين BAHRAIN	2,222	22		المملكة المتحدة U.K
1,846	42		الإمارات العربية المتحدة UNITED ARAB EMIRA	2,452	36		دول أخرى Other Countries
1,578	114		الباكستان PAKISTAN	25,920	77		Total المجموع
7,343	275		الهند INDIA				
2,398	167		الصين الشعبية CHINA MAINLAND				
1,838	35		الفلبين PHILIPPINES				
1,546	188		مصر EGYPT				
33,920	743		الولايات المتحدة الأمريكية U.S.A				
42,088	571		المملكة المتحدة U.K				
2,798	69		دول أخرى Other Countries				
			كتب ، وكتيبات ، ونشرات علمية، فنية، أدبية، دينية 49019910				
			BOOKS, BOOKLETS AND PAMPHLETS, PRINTED				
			لبنان LEBANON	42,373	8,862		
			الأردن JORDAN	5,426	392		
			الكويت KUWAIT	8,958	343		
			الإمارات العربية المتحدة UNITED ARAB EMIRA	1,376	68		
			الهند INDIA	5,426	182		
			الصين الشعبية CHINA MAINLAND	1,273	100		

الواردات حسب الأصناف والدول

لعام ٢٠١٠ م

Imports According to commodities and Countries
For the Year of 2010

Table No (10)

جدول رقم (١٠)

القيمة الف ريال Value (ooo SR)	الوزن بالطن Weight (Tons)	الكمية Units	السلعة الدولة / Commodity / Country	القيمة الف ريال Value (ooo SR)	الوزن بالطن Weight (Tons)	الكمية Units	السلعة الدولة / Commodity / Country
3,074	99		المانيا GERMANY	103,163	2,454		Total المجموع
2,281	64		المملكة المتحدة U.K				49019990 غيرها من مطبوعات
1,022	32		فرنسا FRANCE				OTHER PRINTED MATTER
3,394	1,033		ايطاليا ITALY	1,274	271		الامارات العربية المتحدة UNITED ARAB EMIRA
9,940	492		دول أخرى Other Countries	4,466	199		الهند INDIA
42,810	3,254		Total المجموع	4,054	11		ماليزيا MALAYSIA
				7,436	214		الصين الشعبية CHINA MAINLAND
				25,249	558		الولايات المتحدة الأمريكية U.S.A
				1,558	3		المكسيك MEXICO
				2,033	10		ايرلندا IRELAND
				3,640	31		المانيا GERMANY
				12,693	226		المملكة المتحدة U.K
				30,088	27		فرنسا FRANCE
				1,886	79		اليونان GREECE
				2,965	12		هنغاريا HUNGARY
				8,189	295		دول أخرى Other Countries
				105,530	1,937		Total المجموع
							49111010 مطبوعات للدعاية والاعلان
							50 حريير طبيعي
							50 SILK
							50079000 نسج اخر من حريير او من فضلات حريير
							OTHER FABRICS OF SILK OR SILK WASTE
							الكويت KUWAIT
							الامارات العربية المتحدة UNITED ARAB EMIRA
							الصين الشعبية CHINA MAINLAND
							الولايات المتحدة الأمريكية U.S.A
							كوريا الجنوبية SOUTH KOREA

الواردات حسب الأصناف والدول

لعام ٢٠١٠ م

Imports According to commodities and Countries
For the Year of 2010

Table No (10)

جدول رقم (١٠)

القيمة الف ريال Value (ooo SR)	الوزن بالطن Weight (Tons)	الكمية Units	Commodity / Country	السلعة / الدولة	القيمة الف ريال Value (ooo SR)	الوزن بالطن Weight (Tons)	الكمية Units	Commodity / Country	السلعة / الدولة
52061200 خيوط قطن مفردة باليااف غيرممشطه مقاسها بين 14 و43 رقم مترى					51 صوف ، وبر ؛ خيوط ونسج من شعر خيل				
UNCOMBED SINGLE YARN, 232.56 TO 714.28 DECITEX					51 WOOL, ANIMAL HAIR; HORSEHAIR YARN AND WOVEN				
				الهند	2,777	16		ITALY	ايطاليا
5,221	576		INDIA	دول أخرى	1,765	16		Other Countries	دول أخرى
17,054	1,949		INDONESIA	اندونيسيا	17,467	113		Total	المجموع
389	50		Other Countries	دول أخرى					
22,664	2,575		Total	المجموع					
52091900 نسج قطنيه غيرمقصوره، ونسج اخر، يزن المتر منها اكثر من 200 غرام					51099000 غيرها من خيوط مهباه للبيع بالتجزئه من صوف او من وبر ناعم				
UNBLEACHED COTTON FABRICS, OTHER FABRICS, OVER 200 G/M2					OTHER RETAIL YARN OF WOOL OR FINE ANIMAL HAIR				
				الهند	14,028	580		TURKEY	تركيا
6,411	295		INDIA	دول أخرى	986	79		Other Countries	دول أخرى
6,153	170		TAIWAN	تايون	15,014	658		Total	المجموع
3,638	364		Other Countries	دول أخرى					
16,202	830		Total	المجموع					
52122500 نسج اخر من قطن مطبوعه، يزن المتر المربع اكثر من 200 جرام					51130019 غيرها من اصناف من وبر خشن				
PRINTED OTHER COTTON WOVENS, OVER 200 G/M2					OTHER ARTICLES OF COARSE ANIMAL HAIR				
				الهند	2,242	347		SYRIA	سوريا
3,550	78		INDIA	دول أخرى	18,745	1,969		TURKEY	تركيا
2,100	16		SWITZERLAND	سويسرا	3			Other Countries	دول أخرى
4,646	166		Other Countries	دول أخرى	20,989	2,317		Total	المجموع
10,296	261		Total	المجموع					
53 اليااف نسجيه نباتيه اخر ؛ خيوط من ورق ونسجها					52 قطن				
53 OTHER VEGETABLE TEXTILE FIBERS; PAPER YARN					52 COTTON				
53062000 خيوط كتان مزويه او متعددالزوى					52041900 غيرها من خيوط للخياطة من قطن ، غير مهباه للبيع بالتجزئه				
MULTIPLE OR CABLED FLAX YARN					OTHER COTTON SEWING THREAD, NON-RETAIL				
				الهند	3,017	168		INDIA	الهند
1,333	260		BANGLADESH	مصر	6,434	129		EGYPT	مصر
19,090	3,215		INDIA	المملكة المتحدة	5,229	96		U.K	المملكة المتحدة
209	32		Other Countries	ايطاليا	1,292	67		ITALY	ايطاليا
20,632	3,507		Total	المجموع	1,842	271		Other Countries	دول أخرى
					17,814	730		Total	المجموع

الواردات حسب الاصناف والدول

لعام ٢٠١٠ م

Imports According to commodities and Countries
For the Year of 2010

Table No (10)

جدول رقم (١٠)

القيمة الف ريال Value (ooo SR)	الوزن بالطن Weight (Tons)	الكمية Units	Commodity / Country	السلعة / الدولة
2,586	92		TURKEY	تركيا
1,973	78		SPAIN	اسبانيا
4,094	100		Other Countries	دول أخرى
135,671	7,103		Total	المجموع
54074200 نسيج مصبوغه من نايلون او بولى اميدات				
DYED NYLON OR POLYAMIDES				
5,996	361		INDIA	الهند
8,761	991		VIETNAM	فيتنام
32,469	3,238		CHINA MAINLAND	الصين الشعبية
4,622	325		TAIWAN	تايوان
50,371	4,102		SOUTH KOREA	كوريا الجنوبية
3,946	186		JAPAN	اليابان
20,403	1,256		INDONESIA	اندونيسيا
2,888	215		Other Countries	دول أخرى
129,455	10,674		Total	المجموع
54075100 نسيج مقصوره او غير مقصوره من شعيرات بولستر منسوج				
UNBLEACHED OR BLEACHED TEXTURED POLYESTER				
2,148	80		THAILAND	تايلند
3,818	144		SOUTH KOREA	كوريا الجنوبية
1,946	48		JAPAN	اليابان
4,407	165		INDONESIA	اندونيسيا
1,384	64		Other Countries	دول أخرى
13,702	501		Total	المجموع
Value (ooo SR)	Weight (Tons)	Units	Commodity / Country	السلعة / الدولة
53072000			خيوط من جوت او من الياف نسجيه اخر مزويه او متعدده الزوى	
MULTIPLE OR CABLED JUTE YARN				
16,647	3,523		BANGLADESH	بنجلادش
43,881	8,434		INDIA	الهند
3	1		Other Countries	دول أخرى
60,532	11,957		Total	المجموع
54 شعيرات تركيبه او اصطناعيه				
54 MANMADE FILAMENTS				
54024800			غيرها، من خيوط من بولي بروبيلين	
Other theded, of polypropylene				
15,294	1,394		TURKEY	تركيا
15,294	1,394		Total	المجموع
54071000 نسيج من خيوط غزل شديده التماسك من نايلون او بولياميدات				
WOVEN FABRICS FROM HIGH TENACITY YARN OF NYLON, ETC.				
2,526	276		SYRIA	سوريا
25,075	765		INDIA	الهند
1,910	83		THAILAND	تايلند
36,133	3,804		CHINA MAINLAND	الصين الشعبية
1,989	123		TAIWAN	تايوان
13,636	634		SOUTH KOREA	كوريا الجنوبية
20,307	306		JAPAN	اليابان
10,854	661		INDONESIA	اندونيسيا
1,144	12		FRANCE	فرنسا
13,445	168		ITALY	ايطاليا

الواردات حسب الاصناف والدول

لعام ٢٠١٠ م

Imports According to commodities and Countries
For the Year of 2010

Table No (10)

جدول رقم (١٠)

القيمة الف ريال Value (ooo SR)	الوزن بالطن Weight (Tons)	الكمية Units	Commodity / Country	السلعة / الدولة
1,023	73		TAIWAN	تايوان
19,230	1,050		SOUTH KOREA	كوريا الجنوبية
10,100	497		JAPAN	اليابان
11,468	623		INDONESIA	اندونيسيا
5,817	347		Other Countries	دول أخرى
124,481	11,818		Total	المجموع
54076100 نسيج يحتوي على 85% أو أكثر من شجيرات البولستر				
A FABRIC CONTAINING 85% WEIGHT OF POLYESTER				
1,539	72		INDIA	الهند
17,467	1,462		CHINA MAINLAND	الصين الشعبية
1,178	42		TAIWAN	تايوان
4,602	249		SOUTH KOREA	كوريا الجنوبية
6,905	202		JAPAN	اليابان
1,847	69		INDONESIA	اندونيسيا
3,595	133		Other Countries	دول أخرى
37,132	2,230		Total	المجموع
54076900 غير هامن أقمشة منسوجة اخرتحتوى على نسبة اكثر من البولستر				
OTHER FABRIC CONTAINING A PERCENTAGE OF POLYESTER.				
6,135	1,006		PAKISTAN	الباكستان
38,601	2,758		INDIA	الهند
15,661	808		THAILAND	تايلند
19,496	1,832		VIETNAM	فيتنام
102,190	11,099		CHINA MAINLAND	الصين الشعبية
54075200 نسيج مصبوغه من شجيرات بوليستر منسوج				
DYED TEXTURED POLYESTER				
4,983	394		INDIA	الهند
1,097	87		VIETNAM	فيتنام
68,224	7,750		CHINA MAINLAND	الصين الشعبية
2,642	283		TAIWAN	تايوان
22,229	1,911		SOUTH KOREA	كوريا الجنوبية
1,737	44		JAPAN	اليابان
7,390	629		INDONESIA	اندونيسيا
1,811	83		U.S.A	الولايات المتحدة الامريكية
4,956	147		Other Countries	دول أخرى
115,069	11,328		Total	المجموع
54075300 نسيج ملونه من بوليستر منسوج				
COLORED TEXTURED POLYESTER				
46,649	7,452		SYRIA	سوريا
1,060	49		INDIA	الهند
2,571	251		CHINA MAINLAND	الصين الشعبية
2,012	111		Other Countries	دول أخرى
52,292	7,863		Total	المجموع
54075400 نسيج مطبوعه من شجيرات بوليستر منسوج				
PRINTED TEXTURED POLYESTER				
37,242	4,706		SYRIA	سوريا
13,240	870		INDIA	الهند
26,360	3,652		CHINA MAINLAND	الصين الشعبية

الواردات حسب الاصناف والدول

لعام ٢٠١٠ م

Imports According to commodities and Countries
For the Year of 2010

Table No (10)

جدول رقم (١٠)

القيمة الف ريال Value (ooo SR)	الوزن بالطن Weight (Tons)	الكمية Units	Commodity / Country	السلعة الدولة / الدولة	القيمة الف ريال Value (ooo SR)	الوزن بالطن Weight (Tons)	الكمية Units	Commodity / Country	السلعة الدولة / الدولة
			نسج اخر مقصوره او غير مقصوره	54079100	12,422	1,004		TAIWAN	تايوان
			UNBLEACHED OR BLEACHED OTHER WOVENS		128,766	8,449		SOUTH KOREA	كوريا الجنوبية
4,556	278		الهند	INDIA	92,772	3,265		JAPAN	اليابان
4,202	168		الصين الشعبية	CHINA MAINLAND	70,204	4,868		INDONESIA	اندونيسيا
3,543	145		كوريا الجنوبية	SOUTH KOREA	1,373	75		U.S.A	الولايات المتحدة الامريكية
40,831	1,107		اليابان	JAPAN	1,988	82		TURKEY	تركيا
5,735	250		اندونيسيا	INDONESIA	3,801	189		Other Countries	دول أخرى
1,566	83		دول أخرى	Other Countries	493,408	35,436		Total	المجموع
60,432	2,030		Total	المجموع					
			نسج اخر مطبوعه	54079400				PRINTED SYNTHETIC FILAMENTS	
			PRINTED OTHER WOVENS		1,309	53		INDIA	الهند
8,765	522		الباكستان	PAKISTAN	4,843	506		CHINA MAINLAND	الصين الشعبية
1,702	261		الصين الشعبية	CHINA MAINLAND	1,563	50		SOUTH KOREA	كوريا الجنوبية
1,505	28		اليابان	JAPAN	1,502	39		JAPAN	اليابان
1,091	83		اندونيسيا	INDONESIA	2,267	60		Other Countries	دول أخرى
2,276	113		دول أخرى	Other Countries	11,485	709		Total	المجموع
15,340	1,007		Total	المجموع					
			نسج ملونه اخر من شعيرات اصطناعيه	54083300				COLORED COTTON MIXES	
			COLORED OTHER WOVEN ARTIFICIAL FILAMENTS		4,453	169		INDIA	الهند
5,867	772		سوريا	SYRIA	12,622	537		CHINA MAINLAND	الصين الشعبية
1,370	133		الصين الشعبية	CHINA MAINLAND	2,408	63		TURKEY	تركيا
5,151	225		تركيا	TURKEY	1,993	62		SPAIN	اسبانيا
1,867	132		دول أخرى	Other Countries	1,620	49		Other Countries	دول أخرى
14,255	1,262		Total	المجموع	23,096	879		Total	المجموع

الواردات حسب الاصناف والدول

لعام ٢٠١٠ م

Imports According to commodities and Countries
For the Year of 2010

Table No (10)

جدول رقم (١٠)

القيمة الف ريال Value (ooo SR)	الوزن بالطن Weight (Tons)	الكمية Commodity / Country السلعة / الدولة	القيمة الف ريال Value (ooo SR)	الوزن بالطن Weight (Tons)	الكمية Commodity / Country السلعة / الدولة
17,691	1,208	كوريا الجنوبية SOUTH KOREA	نسيج مطبوعه اخر من شعيرات اصطناعيه 54083400		
1,018	60	دول أخرى Other Countries	PRINTED OTHER WOVEN ARTIFICIAL FILAMENTS		
18,709	1,268	Total المجموع	2,581	62	الهند INDIA
الياف من بوليستر غير محضره للغزل 55032000			3,947	371	الصين الشعبية CHINA MAINLAND
POLYESTER FIBERS NOT FOR SPINNING			3,610	101	كوريا الجنوبية SOUTH KOREA
9,821	1,834	الهند INDIA	16,717	184	اليابان JAPAN
10,826	2,235	الصين الشعبية CHINA MAINLAND	2,788	143	اندونيسيا INDONESIA
31,925	5,762	تايوان TAIWAN	1,186	18	الولايات المتحدة الامريكية U.S.A
1,108	44	اليابان JAPAN	1,395	11	المانيا GERMANY
3,528	540	الولايات المتحدة الامريكية U.S.A	1,431	6	ايطاليا ITALY
1,262	179	المانيا GERMANY	2,876	55	دول أخرى Other Countries
3,330	479	بلجيكا BELGIUM	36,531	951	Total المجموع
853	220	دول أخرى Other Countries	الياف تيليه تركيبه او اصطناعيه 55		
62,652	11,295	Total المجموع	55 MANMADE STAPLE FIBERS		
الياف من اكريليك او مودا اكريليك ، غير محضره للغزل 55033000			خصل من شعيرات تركيبه من نايلون او من بوليا ميدات اخر 55011000		
ACRYLIC OR MODACRYLIC FIBERS, NOT FOR SPINNING			SYNTHETIC FILAMENT TOW OF NYLON OR OTHER POLYAMIDES		
9,050	799	كوريا الجنوبية SOUTH KOREA	3,088	257	المانيا GERMANY
41,095	3,646	المانيا GERMANY	31,746	2,723	بلجيكا BELGIUM
23,547	1,896	تركيا TURKEY	2,643	212	فرنسا FRANCE
5,232	445	اسبانيا SPAIN	12,482	1,007	ايطاليا ITALY
391	26	دول أخرى Other Countries	310	6	دول أخرى Other Countries
79,315	6,811	Total المجموع	50,269	4,204	Total المجموع
الياف من بولي بروبيلين ، غير محضره للغزل 55034000			خصل من شعيرات تركيبه من اكريليك او مودا اكريليك 55013000		
POLYPROPYLENE FIBERS, NOT FOR SPINNING			ACRYLIC OR MODACRYLIC SYNTHETIC FILAMENT TOW		

الواردات حسب الأصناف والدول

لعام ٢٠١٠ م

Imports According to commodities and Countries
For the Year of 2010

Table No (10)

جدول رقم (١٠)

القيمة الف ريال Value (ooo SR)	الوزن بالطن Weight (Tons)	الكمية Units	Commodity / Country	السلعة الدولة / الدولة	القيمة الف ريال Value (ooo SR)	الوزن بالطن Weight (Tons)	الكمية Units	Commodity / Country	السلعة الدولة / الدولة
2,598	53		JAPAN	اليابان	25,447	4,041		SOUTH KOREA	كوريا الجنوبية
3,726	221		INDONESIA	اندونيسيا	2,397	330		BELGIUM	بلجيكا
2,268	83		Other Countries	دول أخرى	4,589	573		U.K	المملكة المتحدة
19,103	1,143		Total	المجموع	2,497	334		Other Countries	دول أخرى
55131900 نسج مقصوره اخر، مخلوطه بقطن، لايتجاوز الوزن 170جم/م2					34,930 5,278 Total المجموع				
BLEACHED OTHER WOVEN, COTTON MIXED, UNDER 171 G/M2									
1,675	262		PAKISTAN	الباكستان	55091100 خيوط غزل مفردة من نايلون او غيره من بوليميدات				
1,479	87		INDIA	الهند	SINGLE NYLON YARN				
11,624	1,165		CHINA MAINLAND	الصين الشعبية	1,077	36		CANADA	كندا
2,147	134		SOUTH KOREA	كوريا الجنوبية	41,808	3,226		GERMANY	المانيا
2,923	114		JAPAN	اليابان	32,487	2,566		BELGIUM	بلجيكا
2,615	152		INDONESIA	اندونيسيا	1,181	74		Other Countries	دول أخرى
1,861	32		ITALY	ايطاليا	76,553	5,902		Total	المجموع
1,168	25		TURKEY	تركيا	55096900 غيرها من خيوط غزل اخر من اليااف اكريليك				
4,685	279		Other Countries	دول أخرى	OTHER FIBERS MIXED MAINLY WITH ACRYLIC				
30,177	2,250		Total	المجموع	22,285	1,781		TURKEY	تركيا
55132900 نسج مصبوغه اخر، مخلوطه بقطن، لايتجاوز الوزن 170جم/م2					462	56		Other Countries	دول أخرى
DYED OTHER WOVENS, COTTON MIXED, UNDER 171 G/M2									
4,244	636		PAKISTAN	الباكستان	22,747	1,837		Total	المجموع
13,680	2,430		INDIA	الهند	55122100 نسج مقصوره او غير مقصوره من اليااف تيليه من اكليريك				
1,769	261		THAILAND	تايلند	UNBLEACHED OR BLEACHED ACRYLIC STAPLE WOVEN FABRICS				
7,756	1,260		CHINA MAINLAND	الصين الشعبية	1,586	88		PAKISTAN	الباكستان
4,510	532		SOUTH KOREA	كوريا الجنوبية	3,656	223		INDIA	الهند
					1,102	120		VIETNAM	فيتنام
					1,665	182		CHINA MAINLAND	الصين الشعبية
					2,502	172		SOUTH KOREA	كوريا الجنوبية
					SOUTH KOREA				

الواردات حسب الاصناف والدول

لعام ٢٠١٠ م

Imports According to commodities and Countries
For the Year of 2010

Table No (10)

جدول رقم (١٠)

القيمة الف ريال Value (ooo SR)	الوزن بالطن Weight (Tons)	الكمية Units	السلعة الدولة / Commodity / Country	القيمة الف ريال Value (ooo SR)	الوزن بالطن Weight (Tons)	الكمية Units	السلعة الدولة / Commodity / Country
8,284	349		اندونيسيا INDONESIA	5,664	522		اليابان JAPAN
511	39		دول أخرى Other Countries	2,775	472		اندونيسيا INDONESIA
54,036	2,585		Total المجموع	4,180	259		المملكة المتحدة U.K
55142900 نسج مصبوغة اخر، مخلوطه بقطن، يتجاوز الوزن 170جم/م2 DYED OTHER WOVENS, COTTON MIXED, OVER 170 G/M2				55133900 نسج ملونه اخر، مخلوطه بقطن، لايتجاوز الوزن 170جم/م2 COLORED OTHER WOVENS, COTTON MIXED, UNDER 171 G/M2			
11,272	2,679		الباكستان PAKISTAN	4,720	280		الصين الشعبية CHINA MAINLAND
5,125	582		الهند INDIA	11,921	470		كوريا الجنوبية SOUTH KOREA
5,799	725		الصين الشعبية CHINA MAINLAND	3,264	107		اليابان JAPAN
2,198	164		كوريا الجنوبية SOUTH KOREA	2,066	167		دول أخرى Other Countries
2,057	60		اليابان JAPAN	21,970	1,024		Total المجموع
1,641	104		اندونيسيا INDONESIA	55134900 نسج مطبوعه اخر، مخلوطه بقطن، لا يتجاوز الوزن 170جم/م2 PRINTED OTHER WOVENS, COTTON MIXED, UNDER 171 G/M2			
2,175	108		دول أخرى Other Countries	10,799	1,263		الصين الشعبية CHINA MAINLAND
30,267	4,422		Total المجموع	2,301	182		دول أخرى Other Countries
55144300 نسج مطبوعه اخر من بوليستر، بقطن، بوزن يتجاوز 170جم/م2 PRINTED OTHER POLYESTER, COTTON MIXED, OVER 170 G/M2				55142300 نسج مصبوغة اخر من بوليستر، بقطن، يتجاوز الوزن 170جم/م2 DYED OTHER POLYESTER, COTTON MIXED, OVER 170 G/M2			
6,452	316		الصين الشعبية CHINA MAINLAND	7,303	326		تايلند THAILAND
6,289	133		اليابان JAPAN	1,311	69		فيتنام VIETNAM
1,461	69		دول أخرى Other Countries	2,836	216		الصين الشعبية CHINA MAINLAND
14,202	518		Total المجموع	9,638	454		كوريا الجنوبية SOUTH KOREA
55144900 نسج مطبوعه اخر، مخلوطه بقطن، بوزن يتجاوز 170 جم / م2 PRINTED OTHER WOVENS, COTTON MIXED, OVER 170 G/M2				55142300 نسج مصبوغة اخر من بوليستر، بقطن، يتجاوز الوزن 170جم/م2 DYED OTHER POLYESTER, COTTON MIXED, OVER 170 G/M2			
1,153	63		الباكستان PAKISTAN	24,152	1,133		اليابان JAPAN
19,234	705		الصين الشعبية CHINA MAINLAND				
7,971	427		كوريا الجنوبية SOUTH KOREA				

الواردات حسب الأصناف والدول

لعام ٢٠١٠ م

Imports According to commodities and Countries
For the Year of 2010

Table No (10)

جدول رقم (١٠)

القيمة الف ريال Value (ooo SR)	الوزن بالطن Weight (Tons)	الكمية Units	السلعة الدولة / Commodity / Country	القيمة الف ريال Value (ooo SR)	الوزن بالطن Weight (Tons)	الكمية Units	السلعة الدولة / Commodity / Country
602	24		دول أخرى Other Countries	7,287	181		اليابان JAPAN
10,483	624		Total المجموع	5,723	280		اندونيسيا INDONESIA
55161400 نسج مطبوعه من الياف تيليه اصطناعيه				دول أخرى Other Countries			
PRINTED ARTIFICIAL STAPLE FIBERS				Total المجموع			
3,965	315		الهند INDIA	4,336	139		دول أخرى Other Countries
24,795	2,362		الصين الشعبية CHINA MAINLAND	45,704	1,795		Total المجموع
6,982	541		كوريا الجنوبية SOUTH KOREA	55151100 نسج من الياف من بولستر مخلوط مع الياف حريرفسكوز			
2,735	218		اندونيسيا INDONESIA	POLYESTER MIXED MAINLY WITH VISCOSE RAYON			
1,377	99		دول أخرى Other Countries	13,076	847		الهند INDIA
39,855	3,535		Total المجموع	1,281	43		تايلند THAILAND
56 حشو ، ولباد ، نسج غير منسوجه ، خيوط خاصة ؛ حبال				الصين الشعبية CHINA MAINLAND			
56 WADDING, FELT AND NONWOVENS; SPECIAL YARNS;				كوريا الجنوبية SOUTH KOREA			
56011000 فوط صحيه ، وحفاظات للاطفال واصناف للوقايه مماثله من حشو				اليابان JAPAN			
SANITARY TOWELS, NAPKINS AND THE LIKE, OF WADDING				اندونيسيا INDONESIA			
19,194	391		ايطاليا ITALY	2,116	98		دول أخرى Other Countries
1,045	49		تركيا TURKEY	44,815	2,799		Total المجموع
830	30		دول أخرى Other Countries	55151300 نسج من بوليستر مخلوطه بصوف او وبر ناعم			
21,068	470		Total المجموع	POLYESTER MIXED MAINLY WITH WOOL OR FINE ANIMAL HAIR			
56012110 أعواد تنظيف الأذن				الهند INDIA			
Ear cleaning sticks				الصين الشعبية CHINA MAINLAND			
2,270	275		الصين الشعبية CHINA MAINLAND	10,149	171		الهند INDIA
7,385	179		ايطاليا ITALY	14,943	283		الصين الشعبية CHINA MAINLAND
1,595	158		اليونان GREECE	2,441	70		كوريا الجنوبية SOUTH KOREA
3,839	291		دول أخرى Other Countries	1,236	21		دول أخرى Other Countries
15,090	902		Total المجموع	28,769	545		Total المجموع
55161100 نسج مقصوره او غير مقصوره من الياف تيليه اصطناعيه				55161100 نسج مقصوره او غير مقصوره من الياف تيليه اصطناعيه			
UNBLEACHED OR BLEACHED ARTIFICIAL STAPLE FIBERS				الصين الشعبية CHINA MAINLAND			
				9,881 600			

الواردات حسب الاصناف والدول

لعام ٢٠١٠ م

Imports According to commodities and Countries

For the Year of 2010

Table No (10)

جدول رقم (١٠)

القيمة الف ريال Value (ooo SR)	الوزن بالطن Weight (Tons)	الكمية Commodity / Country Units / الدولة /	السلعة الدولة /
2,333	94	U.K	المملكة المتحدة
1,527	112	ITALY	ايطاليا
2,781	198	Other Countries	دول أخرى
19,503	1,652	Total	المجموع
56031200 لامنسوجات من شعيرات تركيبية اصطناعية تزن 25-70 جم م2			
W/OUT FABRICS OF INDUST./SYNTH. CAP. WT. 25 & . 70GR/M2			
1,795	110	TAIWAN	تايوان
4,977	311	U.S.A	الولايات المتحدة الأمريكية
27,737	2,369	DENMARK	الدنمرك
1,538	103	GERMANY	المانيا
1,053	68	BELGIUM	بلجيكا
7,940	745	TURKEY	تركيا
7,529	614	SPAIN	اسبانيا
2,620	224	Other Countries	دول أخرى
55,190	4,544	Total	المجموع
56031300 لامنسوجات من شعيرات تركيبية اصطناعية تزن اكثر من 70-150 جم			
W/OUT FABRICS OF IND./SYNTH. CAP. WT. > 70 & . 150GR/M2			
1,797	162	THAILAND	تايلند
4,477	618	CHINA MAINLAND	الصين الشعبية
23,352	788	JAPAN	اليابان
1,165	47	Other Countries	دول أخرى
30,791	1,615	Total	المجموع
56031400 لامنسوجات من شعيرات تركيبية اصطناعية تزن اكثر من 150 جم			
W/OUT FABRICS OF IND./SYNTH. CAPILLARY WT. > 150 GR/M2			

القيمة الف ريال Value (ooo SR)	الوزن بالطن Weight (Tons)	الكمية Commodity / Country Units / الدولة /	السلعة الدولة /
		غيرها من حشو	56012900
OTHER WADDING			
1,250	128	JORDAN	الأردن
2,137	252	CHINA MAINLAND	الصين الشعبية
6,727	19	U.S.A	الولايات المتحدة الأمريكية
5,191	493	Other Countries	دول أخرى
15,304	893	Total	المجموع
		غيره من لباد	56029000
OTHER FELT			
2,303	495	INDIA	الهند
11,631	1,437	CHINA MAINLAND	الصين الشعبية
1,006	129	TAIWAN	تايوان
1,211	48	U.S.A	الولايات المتحدة الأمريكية
15,621	1,826	FRANCE	فرنسا
10,246	1,188	ITALY	ايطاليا
4,025	1,787	TURKEY	تركيا
3,027	453	Other Countries	دول أخرى
49,070	7,364	Total	المجموع
56031100 لامنسوجات من شعيرات تركيبية اصطناعية تزن اكثر من 25 جم م2			
W/OUT FABRICS OF IND./SYNTH. CAPILLARY WT. > 25 GR/M2			
6,846	763	JORDAN	الأردن
1,169	96	THAILAND	تايلند
3,620	270	CHINA MAINLAND	الصين الشعبية
1,227	119	TAIWAN	تايوان

الواردات حسب الاصناف والدول

لعام ٢٠١٠ م

Imports According to commodities and Countries
For the Year of 2010

Table No (10)

جدول رقم (١٠)

القيمة الف ريال Value (ooo SR)	الوزن بالطن Weight (Tons)	الكمية Commodity / Country Units / الدولة	القيمة الف ريال Value (ooo SR)	الوزن بالطن Weight (Tons)	الكمية Commodity / Country Units / الدولة
8,182	712	الصين الشعبية CHINA MAINLAND	3,876	386	الأردن JORDAN
2,074	69	ألمانيا GERMANY	42,107	5,661	الصين الشعبية CHINA MAINLAND
1,051	43	دول أخرى Other Countries	4,004	456	ألمانيا GERMANY
11,307	823	Total المجموع	8,078	933	فرنسا FRANCE
56090030 حبال الجر او رفع الاحمال					
ROPES FOR DRAGGING OR LIFTING WEIGHTS					
6,202	366	الإمارات العربية المتحدة UNITED ARAB EMIRA	1,491	205	إيطاليا ITALY
1,071	183	الصين الشعبية CHINA MAINLAND	833	58	دول أخرى Other Countries
1,864	17	الولايات المتحدة الأمريكية U.S.A	60,389	7,700	Total المجموع
1,074	66	بلجيكا BELGIUM	56039200 لامنسوجات اخبوزن يزيد عن 25جم م 2 ولايتجاوز 70جم- 2م		
2,949	224	دول أخرى Other Countries	NO MORE FABRICS THAT ITS WT. > 25 GR/M2 & . 70 GR/M2		
13,160	856	Total المجموع	2,958	274	الصين الشعبية CHINA MAINLAND
56090090 غيرها من الاصناف من خيوط او حبال ومايمثلها					
OTHER ARTICLES OF TWINE, CORD AND THE LIKE					
1,230	289	الهند INDIA	1,833	142	تايوان TAIWAN
2,115	310	الصين الشعبية CHINA MAINLAND	9,210	748	الولايات المتحدة الأمريكية U.S.A
1,511	122	كوريا الجنوبية SOUTH KOREA	18,739	717	ألمانيا GERMANY
1,007	42	الولايات المتحدة الأمريكية U.S.A	3,791	225	المملكة المتحدة U.K
4,502	429	دول أخرى Other Countries	36,020	2,133	إيطاليا ITALY
10,366	1,191	Total المجموع	1,142	93	دول أخرى Other Countries
57 سجاد وأغظيه ارضيات اخر من مواد نسجيه					
57 CARPETS AND OTHER TEXTILE FLOOR COVERINGS					
57019000 سجاد من مواد نسجية آخر					
Carpets of other textile materials					
1,460	24	إيران IRAN	73,694	4,333	Total المجموع
56039300 لامنسوجات اخبوزن يزيد عن 70جم م 2 ولايتجاوز 150جم- 2م					
NO MORE FABRICS THAT ITS WEIGHT IS MORE THAN 70 GR./M2					
56039400 لامنسوجات اخبوزن يزيد عن 150جم- 2م					
NO MORE FABRICS THAT ITS WEIGHT IS MORE THAN 150 GR./M2					

الواردات حسب الاصناف والدول

لعام ٢٠١٠ م

Imports According to commodities and Countries
For the Year of 2010

Table No (10)

جدول رقم (١٠)

القيمة الف ريال Value (ooo SR)	الوزن بالطن Weight (Tons)	الكمية Units	Commodity / Country	السلعة / الدولة	القيمة الف ريال Value (ooo SR)	الوزن بالطن Weight (Tons)	الكمية Units	Commodity / Country	السلعة / الدولة
18,869	2,166		TURKEY	تركيا	2,513	148		INDIA	الهند
4,592	522		Other Countries	دول أخرى	2,671	273		CHINA MAINLAND	الصين الشعبية
71,338	8,487		Total	المجموع	1,696	24		IRELAND	ايرلندا
سجاد الى، من صوف اووبرناعم مخمليه ، جاهزه 57024110					سجاد الى من صوف او وبرناعم مخمليه غير جاهزه 57023110				
MACHINE-MADE CARPETS, WOOL, PILE, MADE UP					MACHINE-MADE CARPETS OF WOOL, PILE, NOT MADE UP				
1,807	166		IRAN	ايران	4,565	639		SYRIA	سوريا
2,700	156		INDIA	الهند	1,170	29		INDIA	الهند
1,388	115		THAILAND	تايلند	30,812	6,707		TURKEY	تركيا
1,014	107		CHINA MAINLAND	الصين الشعبية	3,159	287		Other Countries	دول أخرى
2,993	188		EGYPT	مصر	39,706	7,662		Total	المجموع
14,288	3,082		TURKEY	تركيا	سجاد وبسط موكيت، مخمليه، غير جاهزه من نسيج تركيبي او اصطناعي 57023210				
1,227	115		Other Countries	دول أخرى	MOQUETTE CARPETS AND RUGS, PILE, NOT MADE UP				
25,416	3,929		Total	المجموع	3,801	416		SYRIA	سوريا
سجاد وبسط موكيت من نسيج تركيبي او اصطناعي ، مخمليه جاهزه 57024210					سجاد وبسط موكيت، مخمليه، غير جاهزه من نسيج تركيبي او اصطناعي 57023210				
MOQUETTE CARPETS AND RUGS, PILE, MADE UP					MOQUETTE CARPETS AND RUGS, PILE, NOT MADE UP				
16,980	1,730		SYRIA	سوريا	1,746	183		KUWAIT	الكويت
1,478	274		JORDAN	الاردن	21,546	2,928		UNITED ARAB EMIRA	الإمارات العربية المتحدة
8,106	1,040		UNITED ARAB EMIRA	الإمارات العربية المتحدة	1,435	130		INDIA	الهند
3,829	636		INDIA	الهند	1,775	29		THAILAND	تايلند
1,396	99		THAILAND	تايلند	5,192	1,219		CHINA MAINLAND	الصين الشعبية
4,913	767		CHINA MAINLAND	الصين الشعبية	3,845	225		EGYPT	مصر
1,109	70		EGYPT	مصر	5,166	276		U.S.A	الولايات المتحدة الأمريكية
2,925	211		U.S.A	الولايات المتحدة الأمريكية	3,371	392		BELGIUM	بلجيكا

الواردات حسب الأصناف والدول

لعام ٢٠١٠ م

Imports According to commodities and Countries
For the Year of 2010

Table No (10)

جدول رقم (١٠)

القيمة الف ريال Value (ooo SR)	الوزن بالطن Weight (Tons)	الكمية Units	السلعة الدولة / Commodity / Country	القيمة الف ريال Value (ooo SR)	الوزن بالطن Weight (Tons)	الكمية Units	السلعة الدولة / Commodity / Country
807	97		دول أخرى Other Countries	2,008	339		بلجيكا BELGIUM
16,168	4,864		Total المجموع	1,260	144		إيطاليا ITALY
سجاد وبسط موكيت، غير مخمليه، جاهزه من نسج تركيبى او اصطناعى 57029210							
MOQUETTE CARPETS AND RUGS, NOT PILE, MADE UP							
57,871	4,942		الإمارات العربية المتحدة UNITED ARAB EMIRA	103,507	24,635		تركيا TURKEY
1,278	24		تايلند THAILAND	1,010	101		بلغاريا BULGARIA
3,705	479		الصين الشعبية CHINA MAINLAND	5,155	625		دول أخرى Other Countries
4,213	163		الولايات المتحدة الأمريكية U.S.A	153,676	30,672		Total المجموع
1,616	174		بلجيكا BELGIUM	سجاد صلاه من مواد نسجية تركيبيه او اصطناعيه، مخمليه، جاهزه 57024230			
2,119	213		تركيا TURKEY	PRAYER RUGS OF MANMADE TEXTILES, PILE, MADE UP			
3,302	400		دول أخرى Other Countries	5,994	543		سوريا SYRIA
74,105	6,396		Total المجموع	15,148	3,299		تركيا TURKEY
سجاد صلاه من مواد نسجية تركيبيه او اصطناعيه، مخمل، جاهزه 57024290							
OTHER CARPETS OF MANMADE TEXTILES, PILE, MADE UP							
2,421	512		الهند INDIA	1,583	131		الهند INDIA
4,757	431		تايلند THAILAND	1,046	51		تايلند THAILAND
2,546	338		الصين الشعبية CHINA MAINLAND	1,835	233		الصين الشعبية CHINA MAINLAND
1,154	60		هولندا HOLLAND	4,898	657		بلجيكا BELGIUM
1,021	54		بلجيكا BELGIUM	1,361	55		دول أخرى Other Countries
3,271	161		دول أخرى Other Countries	10,724	1,128		Total المجموع
15,170	1,555		Total المجموع	سجاد صلاه من قطن ، مخمليه ، جاهزه 57024911			
PRAYER RUGS OF COTTON, PILE, MADE UP							
12,162	1,823		الإمارات العربية المتحدة UNITED ARAB EMIRA	7,066	2,715		الصين الشعبية CHINA MAINLAND
				8,294	2,052		تركيا TURKEY

الواردات حسب الاصناف والدول

لعام ٢٠١٠ م

Imports According to commodities and Countries
For the Year of 2010

Table No (10)

جدول رقم (١٠)

القيمة الف ريال Value (ooo SR)	الوزن بالطن Weight (Tons)	الكمية Commodity / Country Units	السلعة الدولة / Commodity / Country	القيمة الف ريال Value (ooo SR)	الوزن بالطن Weight (Tons)	الكمية Commodity / Country Units	السلعة الدولة / Commodity / Country
			غيرها من اغطية ارضيات اخر من لباد	1,446	248		الهند
			OTHER FELT FLOOR COVERINGS				INDIA
2,248	239		الامارات العربية المتحدة UNITED ARAB EMIRA	7,761	1,653		الصين الشعبية CHINA MAINLAND
5,781	596		الهند INDIA	2,211	478		مصر EGYPT
2,848	244		تايلند THAILAND	8,320	297		الولايات المتحدة الامريكية U.S.A
6,469	859		الصين الشعبية CHINA MAINLAND	1,063	98		هولندا HOLLAND
3,495	180		الولايات المتحدة الامريكية U.S.A	2,386	319		بلجيكا BELGIUM
1,224	121		اسبانيا SPAIN	1,190	47		المملكة المتحدة U.K
3,725	404		دول أخرى Other Countries	3,546	314		دول أخرى Other Countries
25,790	2,642		Total المجموع	40,085	5,278		Total المجموع
			سجاد صلاه ، مخملى مصمغ				غيرها من سجاد من مواد نسجية تركيبية او اصطناعية معقوده
			PRAYER RUGS, GUMMED PILE				OTHER TUFTED MANMADE TEXTILE CARPETS
6,243	750		سوريا SYRIA	6,332	1,264		الصين الشعبية CHINA MAINLAND
2,232	714		الصين الشعبية CHINA MAINLAND	3,068	176		الولايات المتحدة الامريكية U.S.A
8,689	2,040		تركيا TURKEY	2,337	104		السويد SWEDEN
933	98		دول أخرى Other Countries	3,956	421		دول أخرى Other Countries
18,098	3,602		Total المجموع	15,694	1,965		Total المجموع
			سجاد(غير منسوج)- مثاليات نسجية مندوفه متماسكه بمواد مطاط				بلاطات لاتتجاوز مساحه سطحها عن 0,3 متر مربع ، من لباد
			BONDED CARPETS OF FIBERS, CARDED, ASSEMBLED BY RUBBER				TILES OF A MAXIMUM AREA OF 0.3 M2, FELT
7,016	2,447		الصين الشعبية CHINA MAINLAND	18,479	744		تايلند THAILAND
2,980	13		الولايات المتحدة الامريكية U.S.A	1,824	324		الصين الشعبية CHINA MAINLAND
493	44		دول أخرى Other Countries	8,891	404		الولايات المتحدة الامريكية U.S.A
10,489	2,503		Total المجموع	1,106	134		دول أخرى Other Countries
			غيره من سجاد غير مذكور ولا داخل فى مكان اخر	30,300	1,606		Total المجموع
			OTHER CARPETS NOT ELSEWHERE SPECIFIED				

الواردات حسب الأصناف والدول

لعام ٢٠١٠ م

Imports According to commodities and Countries
For the Year of 2010

Table No (10)

جدول رقم (١٠)

القيمة الف ريال Value (ooo SR)	الوزن بالطن Weight (Tons)	الكمية Units	السلعة الدولة / Commodity / Country	القيمة الف ريال Value (ooo SR)	الوزن بالطن Weight (Tons)	الكمية Units	السلعة الدولة / Commodity / Country
3,336	179		دول أخرى Other Countries	1,257	141		سوريا SYRIA
26,517	2,237		Total المجموع	3,635	290		تايلند THAILAND
58041000 تول وتول بوبينو واقمشه شبكيه اخر				5,236	1,317		الصين الشعبية CHINA MAINLAND
TULLES AND OTHER NET FABRICS				2,347	112		الولايات المتحدة الأمريكية U.S.A
2,183	252		الصين الشعبية CHINA MAINLAND	1,663	133		دول أخرى Other Countries
1,857	45		تايوان TAIWAN	14,138	1,993		Total المجموع
6,164	280		كوريا الجنوبية SOUTH KOREA	58 نسج خاصة:نسج معقوده من مواد نسجية:مسننات(دانتيل)؛مطرزات			
3,963	92		دول أخرى Other Countries	58 SPECIAL WOVEN FABRICS: TUFTED TEXTILE FABRIC			
14,168	669		Total المجموع	58012600 نسج من خيوط قطيفيه(شينيل). من قطن			
58042100 مسننات (دانتيل). اليه الصنع من الياف تركيبه او اصطناعه				CHENILLE FABRICS OF COTTON			
MECHANICALLY MADE LACE OF MANMADE FIBERS				11,612	2,381		الصين الشعبية CHINA MAINLAND
4,365	392		الهند INDIA	124	7		دول أخرى Other Countries
16,952	2,352		الصين الشعبية CHINA MAINLAND	11,736	2,388		Total المجموع
2,662	324		تايوان TAIWAN	58013500 نسج قطيفه ذات سدى، مقطوعه، من الياف تركيبه او اصطناعه			
7,593	580		كوريا الجنوبية SOUTH KOREA	WARP PILE FABRICS, CUT, OF MANMADE FIBERS			
2,773	147		اندونيسيا INDONESIA	8,731	458		الصين الشعبية CHINA MAINLAND
2,423	74		دول أخرى Other Countries	1,615	35		كوريا الجنوبية SOUTH KOREA
36,769	3,868		Total المجموع	2,315	37		دول أخرى Other Countries
58063900 غيرها من شرانظ من مواد نسجية اخر				12,661	530		Total المجموع
OTHER WOVEN FABRICS OF OTHER TEXTILE MATERIALS				58013600 نسج من خيوط قطيفيه(شينيل). من الياف تركيبه او اصطناعه			
6,526	744		الصين الشعبية CHINA MAINLAND	CHENILLE FABRICS OF MANMADE FIBERS			
4,263	281		كوريا الجنوبية SOUTH KOREA	1,050	155		سوريا SYRIA
1,057	23		هولندا HOLLAND	1,930	80		الهند INDIA
12,556	222		فرنسا FRANCE	18,150	1,736		الصين الشعبية CHINA MAINLAND
				2,050	87		تركيا TURKEY

الواردات حسب الاصناف والدول

لعام ٢٠١٠ م

Imports According to commodities and Countries
For the Year of 2010

Table No (10)

جدول رقم (١٠)

القيمة الف ريال Value (ooo SR)	الوزن بالطن Weight (Tons)	الكمية Units	السلعة الدولة / Commodity / Country	القيمة الف ريال Value (ooo SR)	الوزن بالطن Weight (Tons)	الكمية Units	السلعة الدولة / Commodity / Country
7,744	1,394		كوريا الجنوبية SOUTH KOREA	4,072	164		سلوفينيا SLOVENIA
3,773	278		دول أخرى Other Countries	1,150	73		دول أخرى Other Countries
23,406	4,124		Total المجموع	29,624	1,508		Total المجموع
59039000 غيرها من نسيج مطليه او مغطاه او مشربه او منضده بلدان				58089000 غيرها من ضفائر واصناف عقاده زركشيه			
OTHER COATED TEXTILE FABRICS				OTHER BRAID AND TRIMMINGS			
3,758	978		الهند INDIA	8,671	1,415		سوريا SYRIA
11,248	2,637		الصين الشعبية CHINA MAINLAND	5,259	753		الصين الشعبية CHINA MAINLAND
6,421	953		كوريا الجنوبية SOUTH KOREA	2,484	99		دول أخرى Other Countries
2,560	159		اندونيسيا INDONESIA	16,414	2,267		Total المجموع
2,230	122		الولايات المتحدة الامريكية U.S.A	58090000 نسيج من خيوط معدنيه من البند 5/56 غير مذكوره فى مكان اخر			
1,793	149		المانيا GERMANY	WOVEN FABRICS OF METAL THREAD AND THE LIKE			
6,494	287		ايطاليا ITALY	13,053	1,732		الصين الشعبية CHINA MAINLAND
1,019	41		تركيا TURKEY	3,590	268		دول أخرى Other Countries
1,475	201		دول أخرى Other Countries	16,643	2,000		Total المجموع
36,997	5,527		Total المجموع	58109200 مطرقات اخر من الياف تركيبه او اصطناعيه			
59090010 خراطيم ميا مجهزه لاطفاء الحرائق				EMBROIDERY OF MANMADE FIBERS			
TEXTILE HOSEPIPING FOR FIRE-FIGHTING				4,877	301		الصين الشعبية CHINA MAINLAND
4,846	489		الصين الشعبية CHINA MAINLAND	2,136	15		كوريا الجنوبية SOUTH KOREA
3,502	182		الولايات المتحدة الامريكية U.S.A	3,923	97		دول أخرى Other Countries
2,142	261		تركيا TURKEY	10,937	413		Total المجموع
2,489	284		دول أخرى Other Countries	59 نسيج مشربه او مطليه او مغطاه او منضده، اصناف فنيه من نسيج			
12,979	1,216		Total المجموع	59 IMPREGNATED, COATED, OR LAMINATED TEXTILE FA			
59100000 سيور نقل مواد او نقل حركه من مواد نسجيه				59031000 نسيج مطليه او مغطاه او مشربه بماده كلورو البولوى فينيل			
TRANSMISSION OR CONVEYOR BELTS OF TEXTILES				TEXTILE FABRICS COATED WITH POLYVINYL CHLORIDE			
				2,179	497		الهند INDIA
				9,710	1,956		الصين الشعبية CHINA MAINLAND

الواردات حسب الإصناف والدول

لعام ٢٠١٠ م

Imports According to commodities and Countries
For the Year of 2010

Table No (10)

جدول رقم (١٠)

القيمة الف ريال Value (ooo SR)	الوزن بالطن Weight (Tons)	الكمية Units	السلعة الدولة / Commodity / Country	القيمة الف ريال Value (ooo SR)	الوزن بالطن Weight (Tons)	الكمية Units	السلعة الدولة / Commodity / Country
59119000 غيرها من نسيج لاستعمالات فنيه OTHER TEXTILE ARTICLES FOR TECHNICAL USES				1,226	90		الصين الشعبية CHINA MAINLAND
1,980	19		الهند INDIA	1,280	15		المانيا GERMANY
7,637	269		الصين الشعبية CHINA MAINLAND	1,486	14		فرنسا FRANCE
1,020	7		كوريا الجنوبية SOUTH KOREA	8,090	43		ايطاليا ITALY
1,120	8		جنوب افريقيا SOUTH AFRICA	3,194	50		دول أخرى Other Countries
1,523	30		الولايات المتحدة الامريكية U.S.A	15,277	213		Total المجموع
4,205	86		المانيا GERMANY	59111000 نسيج ، ولباد ، مجمع مع مواد اخر TEXTILE FABRICS, FELT, COMBINED WOTH OTHER MATERIALS			
1,422	10		بلجيكا BELGIUM	2,072	325		الهند INDIA
1,274	43		المملكة المتحدة U.K	1,202	299		تايلند THAILAND
3,582	527		ايطاليا ITALY	2,139	172		الصين الشعبية CHINA MAINLAND
1,278	114		تركيا TURKEY	7,034	432		الولايات المتحدة الامريكية U.S.A
4,501	53		دول أخرى Other Countries	1,250	135		المانيا GERMANY
29,541	1,166		Total المجموع	1,373	83		دول أخرى Other Countries
60 نسيج مصنره 60 KNITTED OR CROCHETED FABRICS				15,070	1,446		Total المجموع
60019200 غيرها من نسيج قטיפه من اليااف تركيبه او اصطناعه OTHER PILE FABRICS OF MAN-MADE FIBERS				59113200 نسيج لالات صناعه الورق وزن المتر المربع منها 650 جم او اكثر TEXTILE FABRICS FOR PAPER MACHINES, 650 G/M2 OR MORE			
10,640	1,909		الصين الشعبية CHINA MAINLAND	1,701	8		كوريا الجنوبية SOUTH KOREA
2,495	198		دول أخرى Other Countries	1,033	5		كندا CANADA
13,134	2,107		Total المجموع	1,619	13		المانيا GERMANY
61 النيسه وتوابع النيسه ، مصنره 61 APPAREL AND CLOTHING ACCESSORIES, KNITTED O				2,185	5		فرنسا FRANCE
61032300 اطقم مصنره للرجال والصبيه من اليااف تركيبه KNITTED MALE ENSEMBLES OF SYNTHETIC FIBERS				1,097	5		اسبانيا SPAIN
				3,900	22		دول أخرى Other Countries
				11,534	57		Total المجموع

الواردات حسب الأصناف والدول

لعام ٢٠١٠ م

Imports According to commodities and Countries
For the Year of 2010

Table No (10)

جدول رقم (١٠)

القيمة الف ريال Value (ooo SR)	الوزن بالطن Weight (Tons)	الكمية Commodity / Country Units	السلعة الدولة / Commodity / Country
61041300 بدل مصنره للنساء او البنات من الياف تركيبه			
KNITTED FEMALE SUITS OF SYNTHETIC FIBERS			
82,476	1,169	الصين الشعبية CHINA MAINLAND	الهند
477	20	دول أخرى Other Countries	INDIA
82,954	1,189	Total المجموع	الصين الشعبية CHINA MAINLAND
61041900 بدل مصنره للنساء او البنات من مواد نسجه اخر			
KNITTED FEMALE SUITS OF OTHER TEXTILE MATERIALS			
7,541	339	الصين الشعبية CHINA MAINLAND	الهند
1,266	22	ايطاليا ITALY	INDIA
2,461	152	دول أخرى Other Countries	الصين الشعبية CHINA MAINLAND
11,268	513	Total المجموع	تركيا TURKEY
61042200 اطقم مصنره للنساء او البنات من قطن			
KNITTED FEMALE ENSEMBLES OF COTTON			
9,016	315	الصين الشعبية CHINA MAINLAND	دول أخرى
1,520	43	دول أخرى Other Countries	Other Countries
10,536	358	Total المجموع	Total المجموع
61042300 اطقم مصنره للنساء والبنات من الياف تركيبه			
KNITTED FEMALE ENSEMBLES OF SYNTHETIC FIBERS			
19,871	1,000	الهند INDIA	الصين الشعبية CHINA MAINLAND
79,604	5,407	الصين الشعبية CHINA MAINLAND	دول أخرى
1,467	71	دول أخرى Other Countries	Other Countries
100,941	6,478	Total المجموع	Total المجموع
61042900 اطقم مصنره للنساء او البنات من مواد نسجه اخر			
KNITTED FEMALE ENSEMBLES OF OTHER TEXTILE MATERIALS			
1,511	124	الهند INDIA	الهند
8,238	619	الصين الشعبية CHINA MAINLAND	الصين الشعبية CHINA MAINLAND
61032900 اطقم للرجال والصبيه من مواد نسجه اخر			
KNITTED MALE ENSEMBLES OF OTHER TEXTILE MATERIALS			
1,846	31	الهند INDIA	الهند
5,897	318	الصين الشعبية CHINA MAINLAND	الصين الشعبية CHINA MAINLAND
1,432	26	تركيا TURKEY	تركيا TURKEY
1,101	41	دول أخرى Other Countries	دول أخرى
10,276	415	Total المجموع	Total المجموع
61033900 جاكيتات مصنره للرجال والصبيه من مواد نسجه اخر			
KNITTED MALE JACKETS OF OTHER TEXTILE MATERIALS			
1,293	46	الهند INDIA	الهند
13,840	539	الصين الشعبية CHINA MAINLAND	الصين الشعبية CHINA MAINLAND
605	16	دول أخرى Other Countries	دول أخرى
15,737	601	Total المجموع	Total المجموع
61034300 بنطلونات بانواعها،مصنره للرجال والصبيه من الياف تركيبه			
KNITTED MALE TROUSERS, SHORTS, ETC., OF SYNTHETIC FIBER			
2,266	195	الهند INDIA	الهند
35,982	2,848	الصين الشعبية CHINA MAINLAND	الصين الشعبية CHINA MAINLAND
2,420	55	اندونيسيا INDONESIA	اندونيسيا
2,739	137	دول أخرى Other Countries	دول أخرى
43,408	3,235	Total المجموع	Total المجموع

الواردات حسب الأصناف والدول

لعام ٢٠١٠ م

Imports According to commodities and Countries
For the Year of 2010

Table No (10)

جدول رقم (١٠)

القيمة الف ريال Value (ooo SR)	الوزن بالطن Weight (Tons)	الكمية Units	السلعة Commodity / Country الدولة /	القيمة الف ريال Value (ooo SR)	الوزن بالطن Weight (Tons)	الكمية Units	السلعة Commodity / Country الدولة /
63,677	826		الصين الشعبية CHINA MAINLAND	1,283	51		دول أخرى Other Countries
1,082	10		هوندوراس HONDURAS	11,032	794		Total المجموع
2,749	32		المكسيك MEXICO	61044400 فساتين مصنره للنساء او البنات من اليااف اصطناعيه KNITTED FEMALE DRESSES OF ARTIFICIAL FIBERS			
3,255	108		دول أخرى Other Countries	3,673	210		الهند INDIA
70,763	977		Total المجموع	57,153	5,038		الصين الشعبية CHINA MAINLAND
61046900 بنطلونات بانواعها،مصنره للنساء او البنات من مواد نسيج اخر KNITTED FEMALE TROUSERS, SHORTS, ETC., OTHER TEXTILES				1,273	10		المانيا GERMANY
1,306	72		بنجلادش BANGLADESH	1,249	9		ايطاليا ITALY
2,609	150		الهند INDIA	5,891	125		دول أخرى Other Countries
13,908	764		الصين الشعبية CHINA MAINLAND	69,240	5,391		Total المجموع
1,522	27		مصر EGYPT	61044900 فساتين مصنره للنساء او البنات من مواد نسجه اخر KNITTED FEMALE DRESSES OF OTHER TEXTILE MATERIALS			
3,075	30		ايطاليا ITALY	10,638	282		الصين الشعبية CHINA MAINLAND
1,465	73		تركيا TURKEY	1,255	9		ايطاليا ITALY
3,307	78		دول أخرى Other Countries	1,071	18		تركيا TURKEY
27,192	1,196		Total المجموع	2,481	60		دول أخرى Other Countries
61051000 قمصان مصنره للرجال او الصبيه من قطن KNITTED MALE SHIRTS OF COTTON				15,445	369		Total المجموع
5,289	130		الهند INDIA	61046200 بنطلونات بانواعها، مصنره للنساء او البنات من قطن KNITTED FEMALE TROUSERS, SHORTS, ETC., OF COTTON			
16,375	329		الصين الشعبية CHINA MAINLAND	1,859	23		الهند INDIA
2,311	27		اندونيسيا INDONESIA	6,203	138		الصين الشعبية CHINA MAINLAND
2,912	71		دول أخرى Other Countries	4,034	99		دول أخرى Other Countries
26,887	557		Total المجموع	12,097	259		Total المجموع
61059000 قمصان مصنره للرجال او الصبيه من مواد نسجه اخر KNITTED MALE SHIRTS OF OTHER TEXTILE MATERIALS				61046300 بنطلونات بانواعها،مصنره للنساءوالبنات من اليااف تركيبيه KNITTED FEMALE TROUSERS, SHORTS, ETC., SYNTHETIC FIBERS			

الواردات حسب الأصناف والدول

لعام ٢٠١٠ م

Imports According to commodities and Countries
For the Year of 2010

Table No (10)

جدول رقم (١٠)

القيمة الف ريال Value (ooo SR)	الوزن بالطن Weight (Tons)	الكمية Units	السلعة الدولة / Commodity / Country	القيمة الف ريال Value (ooo SR)	الوزن بالطن Weight (Tons)	الكمية Units	السلعة الدولة / Commodity / Country
15,001	151		دول أخرى Other Countries	4,343	259		الهند INDIA
255,147	3,126		Total المجموع	14,487	991		الصين الشعبية CHINA MAINLAND
61071100 سراويل داخلية مصنره للرجال او الصبيه من قطن KNITTED MALE UNDERWEAR OF COTTON				3,909	129		تركيا TURKEY
2,805	87		الهند INDIA	4,739	342		دول أخرى Other Countries
18,781	706		الصين الشعبية CHINA MAINLAND	27,477	1,721		Total المجموع
7,152	279		مصر EGYPT	61061000 بلوزات وقمصان مصنره للنساء او البنات من قطن KNITTED FEMALE BLOUSES AND SHIRTS OF COTTON			
4,451	199		دول أخرى Other Countries	2,307	29		الهند INDIA
33,189	1,271		Total المجموع	5,986	110		الصين الشعبية CHINA MAINLAND
61071200 سراويل داخلية مصنره (رجال وصبيه). من الياف تركيبى ،اصطناعى KNITTED MALE UNDERWEAR OF MAN-MADE FIBERS				1,540	28		اندونيسيا INDONESIA
13,370	322		الصين الشعبية CHINA MAINLAND	1,172	5		ايطاليا ITALY
203	22		دول أخرى Other Countries	4,474	129		دول أخرى Other Countries
13,573	344		Total المجموع	15,479	302		Total المجموع
61071900 سراويل داخلية مصنره للرجال او الصبيه من مواد نسيجيه اخر KNITTED MALE UNDERWEAR OF OTHER TEXTILES				61069000 بلوزات وقمصان مصنره للنساء او البنات من مواد نسيجيه اخر KNITTED FEMALE BLOUSES AND SHIRTS OF OTHER TEXTILES			
1,114	124		سوريا SYRIA	17,968	271		الامارات العربية المتحدة UNITED ARAB EMIRA
2,232	115		الهند INDIA	9,547	119		الهند INDIA
12,514	726		الصين الشعبية CHINA MAINLAND	183,552	2,231		الصين الشعبية CHINA MAINLAND
2,714	126		دول أخرى Other Countries	11,850	86		الولايات المتحدة الامريكية U.S.A
18,573	1,091		Total المجموع	5,696	26		المملكة المتحدة U.K
61072200 قمصان نوم وبيجامات(رجال وصبيه). مصنره تركيبيه او اصطناعيه KNITTED MALE NIGHTWEAR OF MAN-MADE FIBERS				1,158	5		فرنسا FRANCE
48,195	1,057		الصين الشعبية CHINA MAINLAND	2,588	18		ايطاليا ITALY
340	12		دول أخرى Other Countries	7,787	219		تركيا TURKEY
48,534	1,068		Total المجموع				

الواردات حسب الاصناف والدول

لعام ٢٠١٠ م

Imports According to commodities and Countries
For the Year of 2010

Table No (10)

جدول رقم (١٠)

القيمة الف ريال Value (ooo SR)	الوزن بالطن Weight (Tons)	الكمية Units	Commodity / Country السلعة / الدولة	القيمة الف ريال Value (ooo SR)	الوزن بالطن Weight (Tons)	الكمية Units	Commodity / Country السلعة / الدولة
1,092	195		الباكستان PAKISTAN	61081100 قمصان وتتأيرداخليه(نسائي،بناتي)- مصنره تركيبى او اصطناعى KNITTED FEMALE SLIPS OF MAN-MADE FIBERS			
1,090	88		الهند INDIA	1,332	74		سوريا SYRIA
8,383	346		الصين الشعبية CHINA MAINLAND	78,347	1,880		الصين الشعبية CHINA MAINLAND
1,921	118		تركيا TURKEY	406	9		دول أخرى Other Countries
3,004	131		دول أخرى Other Countries	80,085	1,963		المجموع Total
15,490	878		Total المجموع	61081900 قمصان وتتأيرداخليه اخر (نسائي،بناتي)- مصنره من نسج اخر KNITTED FEMALE SLIPS OF OTHER TEXTILE MATERIALS			
61091000 قمصان (تى شيرت) - و صدريات اخر مصنره من قطن KNITTED T-SHIRTS AND OTHER VESTS OF COTTON				6,924	519		سوريا SYRIA
18,118	734		بنجلادش BANGLADESH	6,550	348		الصين الشعبية CHINA MAINLAND
32,429	821		الهند INDIA	1,357	90		دول أخرى Other Countries
2,547	70		تايلند THAILAND	14,831	957		المجموع Total
130,928	3,730		الصين الشعبية CHINA MAINLAND	61082100 سراويل داخلية مصنره للنساء او البنات من قطن KNITTED FEMALE UNDERGARMENTS OF COTTON			
3,579	66		الفلبين PHILIPPINES	1,127	77		الهند INDIA
9,494	325		اندونيسيا INDONESIA	2,296	24		سيريلانكا SRI LANKA
2,631	18		ايطاليا ITALY	9,258	325		الصين الشعبية CHINA MAINLAND
3,467	50		تركيا TURKEY	1,543	54		دول أخرى Other Countries
14,210	272		دول أخرى Other Countries	14,225	479		المجموع Total
217,403	6,086		Total المجموع	61083200 قمصان نوم وبيجامات(نسائي،بناتي من نسج تركيبى او اصطناعى KNITTED FEMALE NIGHTWEAR OF MAN-MADE FIBERS			
61099000 قمصان " تى شيرت " شيرت وصدريات اخر من الياف نسجه اخر KNITTED T-SHIRTS AND OTHER VESTS OF OTHER TEXTILES				9,268	396		الصين الشعبية CHINA MAINLAND
3,375	227		بنجلادش BANGLADESH	1,333	51		دول أخرى Other Countries
7,751	285		الهند INDIA	10,601	447		المجموع Total
1,199	60		تايلند THAILAND	61089900 غيرها من البسة مصنره للنساء او البنات من مواد نسجه اخر OTHER KNITTED FEMALE GARMENTS OF OTHER TEXTILES			

الواردات حسب الاصناف والدول

لعام ٢٠١٠ م

Imports According to commodities and Countries
For the Year of 2010

Table No (10)

جدول رقم (١٠)

القيمة الف ريال Value (ooo SR)	الوزن بالطن Weight (Tons)	الكمية Commodity / Country Units / الدولة /	السلعة الدولة /	القيمة الف ريال Value (ooo SR)	الوزن بالطن Weight (Tons)	الكمية Commodity / Country Units / الدولة /	السلعة الدولة /
1,089	28	BANGLADESH	بنجلادش	1,701	35	VIETNAM	فيتنام
10,734	126	CHINA MAINLAND	الصين الشعبية	64,656	3,576	CHINA MAINLAND	الصين الشعبية
3,970	52	Other Countries	دول أخرى	3,909	95	INDONESIA	اندونيسيا
15,793	206	Total	المجموع	7,512	65	MAURITIUS	موريشس
61103000 جاكيت طويل،كنز،وماماتله،مصنره من نسج تركيبى ،اصطناعى							
KNITTED JERSEYS, PULLOVERS, ETC., OF MAN-MADE FIBERS							
10,858	236	CHINA MAINLAND	الصين الشعبية	1,033	8	PORTUGAL	البرتغال
3,111	115	Other Countries	دول أخرى	2,001	20	U.K	المملكة المتحدة
13,969	351	Total	المجموع	1,088	10	ITALY	ايطاليا
61112000 البسه وتوابعها للاطفال الرضع مصنره من قطن							
KNITTED BABIES' CLOTHES, OF COTTON							
50,966	1,416	INDIA	الهند	3,830	69	TURKEY	تركيا
9,203	172	THAILAND	تايلند	8,791	150	Other Countries	دول أخرى
32,582	1,283	CHINA MAINLAND	الصين الشعبية	108,066	4,616	Total	المجموع
1,044	65	NORTH KOREA	كوريا الشمالية	61101900 غيرها من كنزات بلوفرات جيلية واصناف مماثلة من صوف			
9,890	119	SOUTH KOREA	كوريا الجنوبية	OTHER SWEATERS AND PULLOVERS			
1,064	26	PHILIPPINES	الفلبين	1,178	13	BANGLADESH	بنجلادش
1,364	35	U.K	المملكة المتحدة	1,292	9	CAMBODIA	كامبوديا
6,509	181	Other Countries	دول أخرى	3,092	49	CHINA MAINLAND	الصين الشعبية
112,622	3,296	Total	المجموع	1,300	11	U.K	المملكة المتحدة
61119000 البسه اطفال رضع مصنره ، من مواد نسجية اخر							
KNITTED BABIES' CLOTHES, OF OTHER TEXTILES							
1,547	175	SYRIA	سوريا	2,597	30	TURKEY	تركيا
1,065	69	BANGLADESH	بنجلادش	1,422	12	ROMANIA	رومانيا
61102000 جاكيت طويل ،كنز، واصناف مماثله مصنره من قطن							
KNITTED JERSEYS, PULLOVERS, ETC., OF COTTON							
				4,565	65	Other Countries	دول أخرى
				15,447	189	Total	المجموع

الواردات حسب الاصناف والدول

لعام ٢٠١٠ م

Imports According to commodities and Countries
For the Year of 2010

Table No (10)

جدول رقم (١٠)

القيمة الف ريال Value (ooo SR)	الوزن بالطن Weight (Tons)	الكمية Units	السلعة الدولة / Commodity / Country	القيمة الف ريال Value (ooo SR)	الوزن بالطن Weight (Tons)	الكمية Units	السلعة الدولة / Commodity / Country
18,268	122		تركيا TURKEY	2,063	164		الهند INDIA
2,897	55		اسبانيا SPAIN	26,658	1,147		الصين الشعبية CHINA MAINLAND
1,875	70		دول أخرى Other Countries	4,730	183		دول أخرى Other Countries
86,407	901		Total المجموع	36,063	1,739		Total المجموع
61159500 غيرها من جوارب من قطن other than cotton socks				61130000 البسه ، مصنره ، مطليه بمطاظ او لدائن GARMENTS, KNITTED, OF RUBBER OR PLASTIC COATING			
5,345	73		الهند INDIA	8,800	497		الهند INDIA
4,448	177		الصين الشعبية CHINA MAINLAND	65,631	4,064		الصين الشعبية CHINA MAINLAND
1,267	16		دول أخرى Other Countries	1,686	76		دول أخرى Other Countries
11,060	266		Total المجموع	76,118	4,637		Total المجموع
61159900 غيرها من جوارب نساينه مصنره من مواد نسجيه اخر OTHER KNITTED STOCKINGS OF OTHER TEXTILES				61142000 غيرها من البسه مصنره من قطن OTHER KNITTED GARMENTS OF COTTON			
1,607	61		تايلند THAILAND	2,527	99		الهند INDIA
21,289	3,192		الصين الشعبية CHINA MAINLAND	40,891	344		الصين الشعبية CHINA MAINLAND
1,236	147		كوريا الجنوبية SOUTH KOREA	9,512	62		المغرب MOROCCO
5,296	466		دول أخرى Other Countries	1,186	46		دول أخرى Other Countries
29,428	3,866		Total المجموع	54,117	552		Total المجموع
62 البسه وتوايع البسه ، غير مصنره 62 APPAREL AND CLOTHING ACCESSORIES, NOT KNITT				61149000 غيرها من البسه مصنره من مواد نسجيه اخر OTHER KNITTED GARMENTS OF OTHER TEXTILES			
62011900 معاطف للرجال والصبيه...الخ، من مواد نسجيه اخر، غير مصنره MALE OVERCOATS, ETC., OF OTHER TEXTILES, NOT KNITTED				5,509	108		بنجلادش BANGLADESH
7,472	181		الصين الشعبية CHINA MAINLAND	3,983	50		الهند INDIA
6,744	18		الولايات المتحدة الامريكية U.S.A	20,890	307		الصين الشعبية CHINA MAINLAND
429	19		دول أخرى Other Countries	4,425	29		المغرب MOROCCO
14,644	218		Total المجموع	28,560	158		البرتغال PORTUGAL

الواردات حسب الأصناف والدول

لعام ٢٠١٠ م

Imports According to commodities and Countries
For the Year of 2010

Table No (10)

جدول رقم (١٠)

القيمة الف ريال Value (ooo SR)	الوزن بالطن Weight (Tons)	الكمية Units	السلعة الدولة / Commodity / Country
26,735	1,048		Total المجموع
62032900 اطقم للرجال والصبيه من مواد نسيجه اخر، غير مصنره			
MALE ENSEMBLES, OF OTHER TEXTILES, NOT KNITTED			
5,778	203		الهند INDIA
2,103	97		تايلند THAILAND
34,816	2,260		الصين الشعبية CHINA MAINLAND
1,105	15		اندونيسيا INDONESIA
2,416	31		مصر EGYPT
5,754	119		دول أخرى Other Countries
51,971	2,724		Total المجموع
62033200 جاكيتات للرجال والصبيه ، من قطن ، غير مصنره			
MALE JACKETS, OF COTTON, NOT KNITTED			
8,784	179		الصين الشعبية CHINA MAINLAND
2,277	44		دول أخرى Other Countries
11,062	223		Total المجموع
62033900 جاكيتات للرجال والصبيه ، من مواد نسيجه اخر، غير مصنره			
MALE JACKETS, OF OTHER TEXTILE MATERIALS, NOT KNITTED			
1,593	54		الهند INDIA
32,868	1,749		الصين الشعبية CHINA MAINLAND
1,535	89		اندونيسيا INDONESIA
3,251	60		ايطاليا ITALY
3,733	94		تركيا TURKEY
3,460	123		دول أخرى Other Countries
46,440	2,169		Total المجموع
62031100 بدل للرجال والصبيه ، من صوف او وير ناعم ، غير مصنره			
MALE SUITS, WOOL, NOT KNITTED			
62,821	5,282		الصين الشعبية CHINA MAINLAND
3,663	229		دول أخرى Other Countries
66,483	5,511		Total المجموع
62031900 بدل للرجال والصبيه من مواد نسيجه اخر ، غير مصنره			
MALE SUITS, OF OTHER TEXTILES, NOT KNITTED			
23,341	1,133		الهند INDIA
1,883	95		تايلند THAILAND
138,347	8,476		الصين الشعبية CHINA MAINLAND
7,383	236		اندونيسيا INDONESIA
2,661	48		مصر EGYPT
62,728	370		فرنسا FRANCE
13,431	236		ايطاليا ITALY
2,156	38		تركيا TURKEY
8,283	291		دول أخرى Other Countries
260,214	10,923		Total المجموع
62032300 اطقم للرجال والصبيه من الياف تركيبيه، غير مصنره			
MALE ENSEMBLES, OF SYNTHETIC FIBERS, NOT KNITTED			
6,399	363		سوريا SYRIA
13,715	440		الصين الشعبية CHINA MAINLAND
2,410	104		مصر EGYPT
1,779	7		تركيا TURKEY
2,432	133		دول أخرى Other Countries

الواردات حسب الاصناف والدول

لعام ٢٠١٠ م

Imports According to commodities and Countries
For the Year of 2010

Table No (10)

جدول رقم (١٠)

القيمة الف ريال Value (ooo SR)	الوزن بالطن Weight (Tons)	الكمية Units	Commodity / Country السلعة / الدولة	القيمة الف ريال Value (ooo SR)	الوزن بالطن Weight (Tons)	الكمية Units	Commodity / Country السلعة / الدولة
6,194	219		دول أخرى Other Countries				
40,304	2,537		Total المجموع				
			بدل نسائيه ، من مواد نسيجيه اخر ، غير مصنره 62041900				
			FEMALE SUITS, OF OTHER TEXTILE MATERIALS, NOT KNITTED				
1,327	8		لبنان LEBANON	2,760	56		الباكستان PAKISTAN
2,704	114		الامارات العربية المتحدة UNITED ARAB EMIRA	2,676	131		بنجلادش BANGLADESH
1,213	76		بنجلادش BANGLADESH	9,604	333		الهند INDIA
10,698	281		الهند INDIA	2,657	115		فيتنام VIETNAM
1,054	4		فيتنام VIETNAM	50,080	1,391		الصين الشعبية CHINA MAINLAND
144,307	9,226		الصين الشعبية CHINA MAINLAND	2,690	74		تايوان TAIWAN
1,372	28		اندونيسيا INDONESIA	9,382	107		اندونيسيا INDONESIA
2,770	11		المغرب MOROCCO	1,277	19		مصر EGYPT
4,433	13		تونس TUNISIA	6,644	130		دول أخرى Other Countries
2,879	18		فرنسا FRANCE	87,770	2,355		Total المجموع
9,930	44		ايطاليا ITALY				
2,285	32		تركيا TURKEY				
1,245	2		اسبانيا SPAIN				
7,931	157		دول أخرى Other Countries				
194,147	10,016		Total المجموع				
			اطقم نسائيه ، من الياف تركيبيه ، غير مصنره 62042300				
			FEMALE ENSEMBLES, OF SYNTHETIC FIBERS, NOT KNITTED				
4,612	204		سوريا SYRIA				
1,037	12		لبنان LEBANON				
			بنطلونات بانواعها للرجال والصبيه ، من قطن ، غير مصنره 62034200				
			MALE TROUSERS AND THE LIKE, COTTON, NOT KNITTED				
			بنطلونات بانواعها للرجال والصبيه، تركيبيه، غير مصنره 62034300				
			MALE TROUSERS AND SIMILAR, SYNTHETIC FIBER, NOT KNITTED				
			الصين الشعبية CHINA MAINLAND	23,120	1,207		الصين الشعبية CHINA MAINLAND
			كوريا الجنوبية SOUTH KOREA	2,316	28		كوريا الجنوبية SOUTH KOREA
			اندونيسيا INDONESIA	1,088	20		اندونيسيا INDONESIA
			دول أخرى Other Countries	5,478	194		دول أخرى Other Countries
			Total المجموع	32,003	1,448		Total المجموع
			بنطلونات بانواعها للرجال والصبيه، من نسج اخر غير مصنره 62034900				
			MALE TROUSERS AND SIMILAR, OTHER TEXTILES, NOT KNITTED				
			الباكستان PAKISTAN	1,223	96		الباكستان PAKISTAN
			الهند INDIA	2,829	151		الهند INDIA
			الصين الشعبية CHINA MAINLAND	30,058	2,071		الصين الشعبية CHINA MAINLAND

الواردات حسب الاصناف والدول

لعام ٢٠١٠ م

Imports According to commodities and Countries
For the Year of 2010

Table No (10)

جدول رقم (١٠)

القيمة الف ريال Value (ooo SR)	الوزن بالطن Weight (Tons)	الكمية Units	Commodity / Country السلعة / الدولة	القيمة الف ريال Value (ooo SR)	الوزن بالطن Weight (Tons)	الكمية Units	Commodity / Country السلعة / الدولة
1,070	8		المانيا GERMANY	5,725	129		الهند INDIA
4,043	31		المملكة المتحدة U.K	1,545	52		تايلند THAILAND
6,404	48		فرنسا FRANCE	80,030	1,739		الصين الشعبية CHINA MAINLAND
28,073	164		ايطاليا ITALY	2,788	9		المغرب MOROCCO
11,890	158		تركيا TURKEY	1,721	29		فرنسا FRANCE
4,958	35		اسبانيا SPAIN	3,873	34		ايطاليا ITALY
10,130	154		دول أخرى Other Countries	22,604	159		تركيا TURKEY
446,512	13,881		Total المجموع	7,749	39		اسبانيا
62043900 جاكيتات نسائية ، من مواد نسيجيه اخرى ، غير مصنره				62042900 اطقم نسائية ، من مواد نسيجيه اخرى ، غير مصنره			
FEMALE JACKETS, OF OTHER TEXTILES, NOT KNITTED				FEMALE ENSEMBLES, OF OTHER TEXTILES, NOT KNITTED			
2,447	150		سوريا SYRIA	2,255	10		لبنان LEBANON
21,073	962		الصين الشعبية CHINA MAINLAND	3,526	271		بنجلادش BANGLADESH
1,481	29		تركيا TURKEY	15,678	419		الهند INDIA
4,538	205		دول أخرى Other Countries	3,744	126		تايلند THAILAND
29,539	1,346		Total المجموع	1,011	21		فيتنام VIETNAM
62044200 فساتين ، من قطن ، غير مصنره				62044200 فساتين ، من قطن ، غير مصنره			
FEMALE DRESSES, COTTON, NOT KNITTED				FEMALE DRESSES, COTTON, NOT KNITTED			
3,113	234		بنجلادش BANGLADESH	334,846	11,950		الصين الشعبية CHINA MAINLAND
4,966	210		الهند INDIA	1,336	10		الفلبين PHILIPPINES
1,211	24		تايلند THAILAND	7,262	366		اندونيسيا INDONESIA
30,375	1,038		الصين الشعبية CHINA MAINLAND	1,420	8		المغرب MOROCCO
1,049	12		الفلبين PHILIPPINES	4,248	40		الولايات المتحدة الامريكية U.S.A
2,424	55		اندونيسيا INDONESIA	4,619	62		البرتغال PORTUGAL

الواردات حسب الاصناف والدول

لعام ٢٠١٠ م

Imports According to commodities and Countries
For the Year of 2010

Table No (10)

جدول رقم (١٠)

القيمة الف ريال Value (ooo SR)	الوزن بالطن Weight (Tons)	الكمية Commodity / Country Units / الدولة	السلعة الدولة /	القيمة الف ريال Value (ooo SR)	الوزن بالطن Weight (Tons)	الكمية Commodity / Country Units / الدولة	السلعة الدولة /
4,792	61	LEBANON	لبنان	2,981	29	ITALY	ايطاليا
1,673	78	UNITED ARAB EMIRA	الامارات العربية المتحدة	3,836	83	TURKEY	تركيا
2,170	262	PAKISTAN	الباكستان	4,829	130	Other Countries	دول أخرى
17,832	1,288	BANGLADESH	بنجلادش	54,782	1,815	Total	المجموع
50,919	3,544	INDIA	الهند	62044300 فساتين ، من الياف تركيبه ، غير مصنره			
4,767	158	THAILAND	تايلند	FEMALE DRESSES, OF SYNTHETIC FIBERS, NOT KNITTED			
168,492	4,625	CHINA MAINLAND	الصين الشعبية	2,097	81	SYRIA	سوريا
2,602	44	PHILIPPINES	الفلبين	14,338	499	INDIA	الهند
2,133	256	INDONESIA	اندونيسيا	44,937	982	CHINA MAINLAND	الصين الشعبية
2,273	128	EGYPT	مصر	1,071	13	U.S.A	الولايات المتحدة الأمريكية
4,244	36	U.S.A	الولايات المتحدة الأمريكية	1,530	16	FRANCE	فرنسا
3,672	82	U.K	المملكة المتحدة	11,744	63	ITALY	ايطاليا
3,442	56	FRANCE	فرنسا	5,152	74	TURKEY	تركيا
15,311	168	ITALY	ايطاليا	9,524	186	Other Countries	دول أخرى
18,476	310	TURKEY	تركيا	90,394	1,914	Total	المجموع
1,336	14	BULGARIA	بلغاريا	62044400 فساتين ، من الياف اصطناعيه ، غير مصنره			
4,381	41	ROMANIA	رومانيا	FEMALE DRESSES, OF ARTIFICIAL FIBERS, NOT KNITTED			
1,531	12	LITHUANIA	لتوانيا	18,403	747	CHINA MAINLAND	الصين الشعبية
8,162	229	Other Countries	دول أخرى	1,507	12	ITALY	ايطاليا
318,205	11,391	Total	المجموع	3,295	49	TURKEY	تركيا
62045200 تنانير نسائية ، من قطن ، غير مصنره				3,217	97	Other Countries	دول أخرى
FEMALE SKIRTS, COTTON, NOT KNITTED				26,423	905	Total	المجموع
1,885	35	INDIA	الهند	62044900 فساتين ، من مواد نسجه اخر ، غير مصنره			
FEMALE DRESSES, OF OTHER TEXTILES, NOT KNITTED							

الواردات حسب الأصناف والدول

لعام ٢٠١٠ م

Imports According to commodities and Countries

For the Year of 2010

Table No (10)

جدول رقم (١٠)

القيمة الف ريال Value (ooo SR)	الوزن بالطن Weight (Tons)	الكمية Units	السلعة الدولة / Commodity / Country	القيمة الف ريال Value (ooo SR)	الوزن بالطن Weight (Tons)	الكمية Units	السلعة الدولة / Commodity / Country
1,928	43		بنجلادش BANGLADESH	7,877	165		الصين الشعبية CHINA MAINLAND
7,088	157		الهند INDIA	2,498	7		إيطاليا ITALY
36,395	648		الصين الشعبية CHINA MAINLAND	1,533	27		دول أخرى Other Countries
2,146	5		إيطاليا ITALY	13,793	233		المجموع Total
6,435	77		دول أخرى Other Countries	62045300 تتاير نسائية من اليااف تركيبية ، غير مصنره			
55,247	951		المجموع Total	FEMALE SKIRTS, OF SYNTHETIC FIBERS, NOT KNITTED			
62046300 بنطلونات بانواعها(نسائي،بناتي)- تركيبية،اصطناعية غير مصنره				14,839	602		الصين الشعبية CHINA MAINLAND
FEMALE TROUSERS, ETC., SYNTHETIC FIBERS, NOT KNITTED				2,281	35		تركيا TURKEY
3,558	537		الباكستان PAKISTAN	5,684	19		اسبانيا SPAIN
4,133	314		بنجلادش BANGLADESH	4,835	100		دول أخرى Other Countries
5,839	450		الهند INDIA	27,639	756		المجموع Total
1,093	71		تايلند THAILAND	62045900 تتاير نسائه ، من مواد نسجية اخر ، غير مصنره			
116,698	8,934		الصين الشعبية CHINA MAINLAND	FEMALE SKIRTS, OF OTHER TEXTILES, NOT KNITTED			
1,032	11		المملكة المتحدة U.K	1,269	12		لبنان LEBANON
9,654	124		إيطاليا ITALY	2,681	68		الهند INDIA
3,266	69		تركيا TURKEY	23,787	1,063		الصين الشعبية CHINA MAINLAND
11,129	275		دول أخرى Other Countries	1,933	14		إيطاليا ITALY
156,400	10,786		المجموع Total	3,574	66		تركيا TURKEY
62046900 بنطلونات بانواعها(نسائي،بناتي). من نسج اخر ، غير مصنره				1,444	20		بولندا POLAND
FEMALE TROUSERS, ETC., OTHER TEXTILES, NOT KNITTED				5,937	156		دول أخرى Other Countries
1,575	9		لبنان LEBANON	40,625	1,400		المجموع Total
1,156	12		الإمارات العربية المتحدة UNITED ARAB EMIRA	62046200 بنطلونات بانواعها للنساء والبنات ، من قطن ، غير مصنره			
4,499	97		الباكستان PAKISTAN	FEMALE TROUSERS AND THE LIKE, COTTON, NOT KNITTED			
				1,256	22		الباكستان PAKISTAN

الواردات حسب الاصناف والدول

لعام ٢٠١٠ م

Imports According to commodities and Countries
For the Year of 2010

Table No (10)

جدول رقم (١٠)

القيمة الف ريال Value (ooo SR)	الوزن بالطن Weight (Tons)	الكمية Commodity / Country Units / الدولة	السلعة الدولة / Commodity / Country Units / الدولة
1,431	35	TURKEY	تركيا
8,732	145	Other Countries	دول أخرى
148,358	3,801	Total	المجموع
62053000 قمصان للرجال والصبيه، من الياف تركيبى او اصطناعى، غير مصنره			
MALE SHIRTS, OF MAN-MADE FIBERS, NOT KNITTED			
2,985	131	SYRIA	سوريا
2,731	66	UNITED ARAB EMIRA	الامارات العربية المتحدة
4,382	262	INDIA	الهند
1,381	98	THAILAND	تايلند
1,299	34	VIETNAM	فيتنام
32,256	2,132	CHINA MAINLAND	الصين الشعبية
1,537	40	U.S.A	الولايات المتحدة الامريكية
2,445	53	GERMANY	المانيا
1,397	24	U.K	المملكة المتحدة
2,089	18	ITALY	ايطاليا
3,880	42	TURKEY	تركيا
6,427	178	Other Countries	دول أخرى
62,810	3,079	Total	المجموع
62059000 قمصان للرجال والصبيه ، من مواد نسجيه اخر ، غير مصنره			
MALE SHIRTS, OF OTHER TEXTILE MATERIALS, NOT KNITTED			
1,538	162	BANGLADESH	بنجلادش
18,930	1,754	INDIA	الهند
4,224	166	THAILAND	تايلند
5,058	173	BANGLADESH	بنجلادش
10,709	263	INDIA	الهند
1,686	85	THAILAND	تايلند
1,273	11	VIETNAM	فيتنام
43,473	1,908	CHINA MAINLAND	الصين الشعبية
2,332	42	EGYPT	مصر
1,231	11	U.S.A	الولايات المتحدة الامريكية
2,217	34	FRANCE	فرنسا
5,020	59	ITALY	ايطاليا
15,478	219	TURKEY	تركيا
1,058	5	BULGARIA	بلغاريا
1,305	8	ROMANIA	رومانيا
8,623	130	Other Countries	دول أخرى
106,694	3,064	Total	المجموع
62052000 قمصان للرجال والصبيه ، من قطن ، غير مصنره			
MALE SHIRTS, COTTON, NOT KNITTED			
3,395	144	BANGLADESH	بنجلادش
29,671	896	INDIA	الهند
2,933	101	THAILAND	تايلند
85,674	2,146	CHINA MAINLAND	الصين الشعبية
11,717	279	INDONESIA	اندونيسيا
1,863	16	U.K	المملكة المتحدة
2,942	38	ITALY	ايطاليا

الواردات حسب الأصناف والدول

لعام ٢٠١٠ م

Imports According to commodities and Countries
For the Year of 2010

Table No (10)

جدول رقم (١٠)

القيمة الف ريال Value (ooo SR)	الوزن بالطن Weight (Tons)	الكمية Units	السلعة الدولة / Commodity / Country	القيمة الف ريال Value (ooo SR)	الوزن بالطن Weight (Tons)	الكمية Units	السلعة الدولة / Commodity / Country
1,931	16		بيرو PERU	1,097	21		فيتنام VIETNAM
1,737	43		فرنسا FRANCE	50,470	3,184		الصين الشعبية CHINA MAINLAND
13,104	126		إيطاليا ITALY	2,091	176		اندونيسيا INDONESIA
5,713	87		تركيا TURKEY	2,324	30		الولايات المتحدة الأمريكية U.S.A
1,360	17		رومانيا ROMANIA	1,087	79		المملكة المتحدة U.K
8,497	119		دول أخرى Other Countries	6,085	103		إيطاليا ITALY
71,262	1,729		Total المجموع	6,107	190		تركيا TURKEY
62069000 قمصان وبلوزات نسائية، من مواد نسيجية أخر ، غير مصنره				62063000 قمصان وبلوزات نسائية ، من قطن ، غير مصنره			
FEMALE SHIRTS, OF OTHER TEXTILES, NOT KNITTED				FEMALE SHIRTS, COTTON, NOT KNITTED			
3,069	161		سوريا SYRIA	2,770	42		بنجلادش BANGLADESH
1,286	11		لبنان LEBANON	9,256	117		الهند INDIA
2,923	50		الإمارات العربية المتحدة UNITED ARAB EMIRA	22,416	280		الصين الشعبية CHINA MAINLAND
3,921	291		بنجلادش BANGLADESH	8,638	86		دول أخرى Other Countries
11,487	272		الهند INDIA	43,080	525		Total المجموع
1,181	13		سيريلنكا SRI LANKA	62064000 قمصان وبلوزات نسائية، تركيبية، اصطناعية، غير مصنره			
2,082	54		تايلند THAILAND	MALE SHIRTS, OF MAN-MADE FIBERS, NOT KNITTED			
1,812	17		كامبوديا CAMBODIA	2,155	160		بنجلادش BANGLADESH
94,200	3,382		الصين الشعبية CHINA MAINLAND	3,798	53		الهند INDIA
1,561	8		تايوان TAIWAN	1,513	41		تايلند THAILAND
2,402	16		الفلبين PHILIPPINES	30,317	1,056		الصين الشعبية CHINA MAINLAND
2,116	16		المغرب MOROCCO	1,138	12		الفلبين PHILIPPINES
8,415	78		الولايات المتحدة الأمريكية U.S.A				
1,313	6		البرازيل BRAZIL				

الواردات حسب الأصناف والدول

لعام ٢٠١٠ م

Imports According to commodities and Countries
For the Year of 2010

Table No (10)

جدول رقم (١٠)

القيمة الف ريال Value (ooo SR)	الوزن بالطن Weight (Tons)	الكمية Units	السلعة الدولة / Commodity / Country	القيمة الف ريال Value (ooo SR)	الوزن بالطن Weight (Tons)	الكمية Units	السلعة الدولة / Commodity / Country
4,275	194		دول أخرى Other Countries	3,718	50		المملكة المتحدة U.K
68,661	2,991		Total المجموع	1,869	13		فرنسا FRANCE
62072100 قمصان نوم وبيجامات للرجال والصبيه من قطن غير مصنره				3,020	26		إيطاليا ITALY
MALE NIGHTWEAR, COTTON, NOT KNITTED				4,759	67		تركيا TURKEY
1,083	27		الإمارات العربية المتحدة UNITED ARAB EMIRA	4,381	35		رومانيا ROMANIA
5,337	146		الهند INDIA	10,687	203		دول أخرى Other Countries
3,690	161		الصين الشعبية CHINA MAINLAND	166,202	4,771		Total المجموع
1,395	90		دول أخرى Other Countries	62071100 كلسونات وسراويل داخلية اخر ، من قطن ، غير مصنره			
11,505	425		Total المجموع	MALE UNDERWEAR, COTTON, NOT KNITTED			
62072200 قمصان نوم وبيجامات(رجال وصبيه)- تركيبه او اصطناعيه				2,113	207		بنجلادش BANGLADESH
MALE NIGHTWEAR, OF MAN-MADE FIBERS, NOT KNITTED				24,550	1,129		الصين الشعبية CHINA MAINLAND
20,952	870		الصين الشعبية CHINA MAINLAND	2,556	87		مصر EGYPT
2,028	112		دول أخرى Other Countries	1,231	37		البرتغال PORTUGAL
22,980	983		Total المجموع	2,747	161		دول أخرى Other Countries
62072900 قمصان نوم وبيجامات (رجال وصبيه)- من نسيج اخر، غير مصنره				33,197	1,620		Total المجموع
MALE NIGHTWEAR, OF OTHER TEXTILE MATERIALS, NOT KNITTED				62071900 كلسونات وسراويل داخلية(رجال وصبيه)- من نسيج اخر، غير مصنره			
1,572	149		بنجلادش BANGLADESH	MALE UNDERWEAR OF OTHER TEXTILES, NOT KNITTED			
4,080	244		الهند INDIA	4,058	90		الإمارات العربية المتحدة UNITED ARAB EMIRA
5,597	499		الصين الشعبية CHINA MAINLAND	47,452	2,049		الصين الشعبية CHINA MAINLAND
2,057	131		دول أخرى Other Countries	9,231	547		تايوان TAIWAN
13,306	1,022		Total المجموع	1,606	57		الولايات المتحدة الأمريكية U.S.A
62079900 غيرها من البسه للرجال او الصبيه، من نسيج اخر، غير مصنره				1,039	27		المملكة المتحدة U.K
OTHER MALE GARMENTS, OF OTHER TEXTILES, NOT KNITTED				1,000	27		تركيا TURKEY
4,948	998		الهند INDIA				
1,112	86		تايلند THAILAND				

Imports According to commodities and Countries

For the Year of 2010

Table No (10)

جدول رقم (١٠)

القيمة الف ريال Value (ooo SR)	الوزن بالطن Weight (Tons)	الكمية Units	Commodity / Country السلعة / الدولة	القيمة الف ريال Value (ooo SR)	الوزن بالطن Weight (Tons)	الكمية Units	Commodity / Country السلعة / الدولة	
4,676	159		دول أخرى Other Countries	70,483	9,302		الصين الشعبية CHINA MAINLAND	
31,829	1,096		Total المجموع	1,239	248		تركيا TURKEY	
ثياب نوم وبجامات (نسائي، بناتي). تركيبية، اصطناعية غير مصنره 62082200				دول أخرى Other Countries				
FEMALE NIGHTWEAR, OF MAN-MADE FIBERS, NOT KNITTED				Total المجموع				
3,106	166		سوريا SYRIA	4,305	635		دول أخرى Other Countries	
1,456	48		الهند INDIA	82,087	11,268		Total المجموع	
9,742	667		الصين الشعبية CHINA MAINLAND	قمصان نوم قصيره داخلية ، الخ. من مواد نسجية اخر 62081900				
1,470	80		دول أخرى Other Countries	FEMALE SLIPS, ETC., OF OTHER TEXTILES, NOT KNITTED				
15,774	961		Total المجموع	2,396	138		الباكستان PAKISTAN	
ثياب نوم وبجامات نسائية، من مواد نسجية اخر، غير مصنره 62082900				2,486	158		بنجلادش BANGLADESH	
FEMALE NIGHTWEAR, OF OTHER TEXTILES, NOT KNITTED				10,083	880		الهند INDIA	
9,402	500		الهند INDIA	3,962	229		تايلند THAILAND	
28,024	2,289		الصين الشعبية CHINA MAINLAND	35,909	3,200		الصين الشعبية CHINA MAINLAND	
5,570	298		دول أخرى Other Countries	1,981	183		كوريا الجنوبية SOUTH KOREA	
42,995	3,087		Total المجموع	3,452	578		اندونيسيا INDONESIA	
غيرها من البسه نسائية، من مواد نسجية اخر، غير مصنره 62089900				1,262	45		المغرب MOROCCO	
OTHER FEMALE GARMENTS, OF OTHER TEXTILES, NOT KNITTED				1,278	57		فرنسا FRANCE	
7,101	467		بنجلادش BANGLADESH	1,728	87		ايطاليا ITALY	
7,246	646		الهند INDIA	6,366	443		تركيا TURKEY	
2,313	136		تايلند THAILAND	7,337	487		دول أخرى Other Countries	
65,408	8,242		الصين الشعبية CHINA MAINLAND	78,239	6,484		Total المجموع	
1,019	36		ايطاليا ITALY	ثياب نوم وبجامات نسائية ، من قطن ، غير مصنره 62082100				
5,075	310		دول أخرى Other Countries	FEMALE NIGHTWEAR, COTTON, NOT KNITTED				
88,162	9,838		Total المجموع	9,855	300		الهند INDIA	
				17,299	637		الصين الشعبية CHINA MAINLAND	

الواردات حسب الاصناف والدول

لعام ٢٠١٠ م

Imports According to commodities and Countries
For the Year of 2010

Table No (10)

جدول رقم (١٠)

القيمة الف ريال Value (ooo SR)	الوزن بالطن Weight (Tons)	الكمية Units	Commodity / Country السلعة / الدولة	القيمة الف ريال Value (ooo SR)	الوزن بالطن Weight (Tons)	الكمية Units	Commodity / Country السلعة / الدولة
13,023	245		بنجلادش BANGLADESH				البسة اطفال رضع وتوابعها، من قطن ، غير مصنره 62092000
183,580	2,650		الهند INDIA				BABIES' GARMENTS, COTTON, NOT KNITTED
4,491	61		سيريلنكا SRI LANKA	1,262	24		بنجلادش BANGLADESH
11,043	230		تايلند THAILAND	6,560	156		الهند INDIA
550,215	8,174		الصين الشعبية CHINA MAINLAND	22,108	404		الصين الشعبية CHINA MAINLAND
5,535	71		كوريا الجنوبية SOUTH KOREA	1,474	16		فرنسا FRANCE
6,780	139		الفلبين PHILIPPINES	2,530	45		تركيا TURKEY
70,396	1,071		اندونيسيا INDONESIA	4,751	113		دول أخرى Other Countries
2,975	41		الولايات المتحدة الامريكية U.S.A	38,684	758		Total المجموع
1,194	13		ايطاليا ITALY				البسة اطفال رضع وتوابعها، من اليااف تركيبه ، غير مصنره 62093000
6,027	99		دول أخرى Other Countries				BABIES' GARMENTS, OF SYNTHETIC FIBERS, NOT KNITTED
869,730	13,229		Total المجموع	4,874	211		سوريا SYRIA
			البسة وأطقم البسة للاستخدام مرة واحدة فقط من البروبلين 62101010	1,510	50		الهند INDIA
			Clothes for use one time of Propylene	14,163	491		الصين الشعبية CHINA MAINLAND
14,348	1,048		الصين الشعبية CHINA MAINLAND	3,445	132		فرنسا FRANCE
986	25		دول أخرى Other Countries	13,259	161		ايطاليا ITALY
15,334	1,073		Total المجموع	2,369	46		تركيا TURKEY
			غيرها من البسة للرجال او الصبيه ، ممطه ، ...الخ 62104000	7,234	180		دول أخرى Other Countries
			OTHER MALE GARMENTS, RUBBERIZED, ETC.	46,855	1,273		Total المجموع
7,739	417		سوريا SYRIA				البسة اطفال رضع وتوابعها، من مواد نسيجيه اخر، غير مصنره 62099000
1,110	97		الامارات العربية المتحدة UNITED ARAB EMIRA				BABIES GARMENTS, OF OTHER TEXTILES, NOT KNITTED
4,881	289		بنجلادش BANGLADESH	3,983	257		سوريا SYRIA
9,859	743		الهند INDIA	1,279	21		الامارات العربية المتحدة UNITED ARAB EMIRA
				9,210	157		الباكستان PAKISTAN

الواردات حسب الاصناف والدول

لعام ٢٠١٠ م

Imports According to commodities and Countries
For the Year of 2010

Table No (10)

جدول رقم (١٠)

القيمة الف ريال Value (ooo SR)	الوزن بالطن Weight (Tons)	الكمية Units	Commodity / Country السلعة / الدولة	القيمة الف ريال Value (ooo SR)	الوزن بالطن Weight (Tons)	الكمية Units	Commodity / Country السلعة / الدولة
28,184	303		المغرب MOROCCO	3,794	320		تايلند THAILAND
3,249	41		الولايات المتحدة الامريكية U.S.A	2,736	199		فيتنام VIETNAM
49,930	652		البرتغال PORTUGAL	66,911	4,000		الصين الشعبية CHINA MAINLAND
1,658	18		المانيا GERMANY	1,503	69		الفلبين PHILIPPINES
2,978	35		المملكة المتحدة U.K	3,316	180		اندونيسيا INDONESIA
4,197	93		فرنسا FRANCE	1,338	55		المغرب MOROCCO
2,183	26		ايطاليا ITALY	2,203	35		الولايات المتحدة الامريكية U.S.A
73,115	947		تركيا TURKEY	9,348	234		البرتغال PORTUGAL
51,140	437		اسبانيا SPAIN	1,039	71		ايطاليا ITALY
9,028	225		دول أخرى Other Countries	9,301	481		تركيا TURKEY
663,105	13,680		Total المجموع	1,565	64		اسبانيا
62113220 اردية للرياضة (تريننج) SPORTSUITS (GNINIART)				4,684	172		دول أخرى Other Countries
1,095	37		الهند INDIA	131,324	7,426		Total المجموع
6,041	170		الصين الشعبية CHINA MAINLAND	62105000 غيرها من البسه للنساء او البنات ، ممطه ، ... الخ OTHER FEMALE GARMENTS, RUBBERIZED, ETC.			
4,057	69		دول أخرى Other Countries	16,858	604		سوريا SYRIA
11,192	276		Total المجموع	25,645	722		بنجلادش BANGLADESH
62113290 غيرهامن قطن NEW ITMS, DUE TO MODIF. CLOTHES ITMS, O KNDS OF COTTON.				49,920	985		الهند INDIA
1,728	29		الهند INDIA	1,636	62		سيريلنكا SRI LANKA
8,078	357		الصين الشعبية CHINA MAINLAND	5,153	171		تايلند THAILAND
1,551	31		الولايات المتحدة الامريكية U.S.A	12,312	182		فيتنام VIETNAM
6,583	183		دول أخرى Other Countries	318,708	8,024		الصين الشعبية CHINA MAINLAND
17,940	601		Total المجموع	7,210	153		اندونيسيا INDONESIA

Imports According to commodities and Countries

For the Year of 2010

Table No (10)

جدول رقم (١٠)

القيمة الف ريال Value (ooo SR)	الوزن بالطن Weight (Tons)	الكمية Units	السلعة Commodity / Country الدولة /	القيمة الف ريال Value (ooo SR)	الوزن بالطن Weight (Tons)	الكمية Units	السلعة Commodity / Country الدولة /
1,223	34		الهند INDIA	62113310 ثوب (دشداشة) من ألياف تركيبية أو اصطناعية THOBES "DISHDASHA" OF MAN-MADE FIBRES			
3,784	24		فيتنام VIETNAM	3,000	57		الإمارات العربية المتحدة UNITED ARAB EMIRA
6,183	309		الصين الشعبية CHINA MAINLAND	9,453	1,178		فيتنام VIETNAM
6,409	265		دول أخرى Other Countries	65,353	3,762		الصين الشعبية CHINA MAINLAND
17,599	632		Total المجموع	3,215	95		دول أخرى Other Countries
62121000 حمائل ثدى				81,020	5,092		Total المجموع
BRASSIERES				62113390 غيرها من الألياف تركيبية أو اصطناعية NEW ITEMS, D TO MODIF. CLOTHES ITEMS, O IND/CONSTR FBRS.			
2,155	67		الهند INDIA	11,982	998		الصين الشعبية CHINA MAINLAND
1,341	14		سيريلانكا SRI LANKA	2,019	111		دول أخرى Other Countries
2,112	47		تايلند THAILAND	14,001	1,109		Total المجموع
36,029	1,122		الصين الشعبية CHINA MAINLAND	62113910 ثوب (دشداشة) من مواد نسيجية أخرى THOBES "DISHDASHA" OF OTHER TEXTILE MATERIALS			
3,707	71		الفلبين PHILIPPINES	44,124	2,378		الصين الشعبية CHINA MAINLAND
5,830	135		إندونيسيا INDONESIA	2,087	127		دول أخرى Other Countries
1,407	13		فرنسا FRANCE	46,211	2,505		Total المجموع
1,418	32		إيطاليا ITALY	62113990 غيرها من مواد نسيجية أخرى NEW ITEMS, D TO MODIFYING CLOTHES ITEMS, O KINDS OF FABRS.			
1,213	35		تركيا TURKEY	2,356	88		الهند INDIA
2,811	52		دول أخرى Other Countries	5,415	404		الصين الشعبية CHINA MAINLAND
58,023	1,588		Total المجموع	1,171	49		تركيا TURKEY
62142010 شالات من صوف أو وبر ناعم				2,979	89		دول أخرى Other Countries
SHAWLS OF WOOL				11,921	630		Total المجموع
2,174	20		الإمارات العربية المتحدة UNITED ARAB EMIRA	62114900 غيرها من البسة رياضية نسائية، من نسيج آخر، غير مصنعه OTHER FEMALE SPORTSWEAR, OTHER TEXTILES, NOT KNITTED			
3,140	557		الهند INDIA				
2,604	492		الصين الشعبية CHINA MAINLAND				

الواردات حسب الأصناف والدول

لعام ٢٠١٠ م

Imports According to commodities and Countries
For the Year of 2010

Table No (10)

جدول رقم (١٠)

القيمة الف ريال Value (ooo SR)	الوزن بالطن Weight (Tons)	الكمية Commodity / Country Units	السلعة الدولة / Commodity / Country	القيمة الف ريال Value (ooo SR)	الوزن بالطن Weight (Tons)	الكمية Commodity / Country Units	السلعة الدولة / Commodity / Country
		تولاب جوارب ، غير مصنره	62171010	2,199	12	ايطاليا	ITALY
		STOCKINGS ACCESSORIES, NOT KNITTED		634	103	دول أخرى	Other Countries
8,100	367	سوريا	SYRIA	10,750	1,185	Total المجموع	
1,218	74	الباكستان	PAKISTAN				
2,567	100	الهند	INDIA				
7,955	606	الصين الشعبية	CHINA MAINLAND				
1,933	78	تايوان	TAIWAN				
1,898	93	كوريا الجنوبية	SOUTH KOREA				
1,324	107	اليابان	JAPAN				
1,876	104	تركيا	TURKEY				
1,832	110	اسبانيا	SPAIN				
3,891	138	دول أخرى	Other Countries				
32,594	1,776	Total المجموع					
		اصناف اخر جاهزه من مواد نسجيه؛اطقم،البسه مستعمله ،خرق	63				
		63 OTHER MADE UP TEXTILE ARTICLES: SETS: WORN CL					
		بطانيات (غير كهربائه) - واحرمه من صوف او وبر ناعم	63012000				
		BLANKETS, WOOL					
4,985	846	الصين الشعبية	CHINA MAINLAND				
5,541	720	كوريا الجنوبية	SOUTH KOREA				
1,745	125	دول أخرى	Other Countries				
12,271	1,691	Total المجموع					
		بطانيات واحرمه من قطن	63013000				
		BLANKETS, COTTON					
2,508	52	تايلند	THAILAND				
		شالات من الياف تركيبه	62143010				
		SHAWLS OF SYNTHETIC FIBERS					
2,713	211	الهند	INDIA				
6,598	709	الصين الشعبية	CHINA MAINLAND				
1,223	74	دول أخرى	Other Countries				
10,535	994	Total المجموع					
		مناديل راس، من الياف اصطناعيه	62144030				
		MUFFLERS OF ARTIFICIAL FIBERS					
6,192	1,428	الباكستان	PAKISTAN				
7,549	1,078	الهند	INDIA				
1,834	250	الصين الشعبية	CHINA MAINLAND				
2,309	166	دول أخرى	Other Countries				
17,884	2,922	Total المجموع					
		اقفزه بانواعها ، غير مصنره	62160000				
		GLOVES, MITTENS AND MITTS, NOT KNITTED					
4,070	592	الباكستان	PAKISTAN				
2,800	447	تايلند	THAILAND				
5,357	733	الصين الشعبية	CHINA MAINLAND				
1,139	156	كوريا الجنوبية	SOUTH KOREA				
3,440	149	دول أخرى	Other Countries				
16,806	2,078	Total المجموع					

الواردات حسب الاصناف والدول

لعام ٢٠١٠ م

Imports According to commodities and Countries
For the Year of 2010

Table No (10)

جدول رقم (١٠)

القيمة الف ريال Value (ooo SR)	الوزن بالطن Weight (Tons)	الكمية Units	Commodity / Country السلعة / الدولة
63021000 بياضات اسره ، مصنره			
BED LINEN, KNITTED OR CROCHETED			
1,249	168		الباكستان PAKISTAN
1,642	90		الهند INDIA
6,140	855		الصين الشعبية CHINA MAINLAND
1,423	54		مصر EGYPT
6,129	362		دول أخرى Other Countries
16,583	1,530		Total المجموع
63022100 بياضات اسره من قطن ، مطبوعه			
COTTON BED LINEN, PRINTED			
6,190	1,756		الباكستان PAKISTAN
4,080	320		الصين الشعبية CHINA MAINLAND
2,482	191		مصر EGYPT
3,866	252		دول أخرى Other Countries
16,618	2,520		Total المجموع
63022900 بياضات اسره من مواد نسيجيه اخر، مطبوعه			
BED LINEN OF OTHER TEXTILES, PRINTED			
2,328	639		الباكستان PAKISTAN
2,058	239		الصين الشعبية CHINA MAINLAND
7,579	727		مصر EGYPT
1,541	108		اسبانيا SPAIN
2,231	223		دول أخرى Other Countries
15,736	1,936		Total المجموع
63023100 غيرها من بياضات اسره من قطن			
OTHER BED LINEN OF COTTON			
63014000 بطانيات واحرمه، من الياف تركيبيه			
BLANKETS, OF SYNTHETIC FIBERS			
13,175	1,624		الامارات العربية المتحدة UNITED ARAB EMIRA
53,546	6,811		الصين الشعبية CHINA MAINLAND
116,502	12,242		كوريا الجنوبية SOUTH KOREA
28,768	1,419		اسبانيا SPAIN
1,524	142		دول أخرى Other Countries
213,515	22,238		Total المجموع
63019000 غيرها من بطانيات واحرمه			
OTHER BLANKETS AND TRAVELING RUGS			
1,620	162		سوريا SYRIA
1,874	305		الامارات العربية المتحدة UNITED ARAB EMIRA
1,803	336		الهند INDIA
1,832	179		تايلند THAILAND
73,950	11,934		الصين الشعبية CHINA MAINLAND
65,295	6,987		كوريا الجنوبية SOUTH KOREA
1,784	155		اسبانيا SPAIN
2,097	161		دول أخرى Other Countries
150,254	20,219		Total المجموع

الواردات حسب الأصناف والدول

لعام ٢٠١٠ م

Imports According to commodities and Countries

For the Year of 2010

Table No (10)

جدول رقم (١٠)

القيمة الف ريال Value (ooo SR)	الوزن بالطن Weight (Tons)	الكمية Units	Commodity / Country	السلعة / الدولة	القيمة الف ريال Value (ooo SR)	الوزن بالطن Weight (Tons)	الكمية Units	Commodity / Country	السلعة / الدولة
430	86			دول أخرى	3,776	170		PAKISTAN	الباكستان
23,709	3,543		Total	المجموع	3,292	146		INDIA	الهند
فوط ومناشف يد ومناشف حمام عادية من قطن 63029120					غيرها من بياضات اسره من الياف تركيبه او اصطناعيه 63023200				
ORDINARY TOWELS, HAND TOWELS AND BATH TOWELS					OTHER BED LINEN OF MAN-MADE FIBERS				
1,119	100		SYRIA	سوريا	2,895	435		CHINA MAINLAND	الصين الشعبية
1,016	65		LEBANON	لبنان	7,477	768		Other Countries	دول أخرى
11,700	2,460		PAKISTAN	الباكستان	10,372	1,203		Total	المجموع
1,219	173		BANGLADESH	بنجلادش	غيرها من بياضات اسره من مواد نسيجه اخر 63023900				
17,777	1,469		INDIA	الهند	OTHER BED LINEN OF OTHER TEXTILE MATERIALS				
1,270	48		THAILAND	تايلند	4,413	340		PAKISTAN	الباكستان
17,055	1,763		CHINA MAINLAND	الصين الشعبية	2,874	370		CHINA MAINLAND	الصين الشعبية
11,689	817		EGYPT	مصر	4,349	476		Other Countries	دول أخرى
1,375	46		ITALY	ايطاليا	11,635	1,186		Total	المجموع
4,661	402		TURKEY	تركيا	فوط احرام من قطن 63029110				
7,222	670		Other Countries	دول أخرى	PIGRIMAGE TOWELS				
76,104	8,014		Total	المجموع	1,063	126		PAKISTAN	الباكستان
ستائر واسدال (سجف) ، من قطن ، غير مصنره 63039110					فوط احرام من قطن 63029110				
CURTAINS AND DRAPES, COTTON, NOT KNITTED					PIGRIMAGE TOWELS				
4,205	133		UNITED ARAB EMIRA	الامارات العربية المتحدة	3,005	481		INDIA	الهند
1,001	38		INDIA	الهند	16,665	2,688		CHINA MAINLAND	الصين الشعبية
1,115	36		MALAYSIA	ماليزيا	2,546	162		CHINA MAINLAND	الصين الشعبية
3,946	352		CHINA MAINLAND	الصين الشعبية	مصر EGYPT				
8,039	141		TAIWAN	تايبون					

الواردات حسب الأصناف والدول

لعام ٢٠١٠ م

Imports According to commodities and Countries
For the Year of 2010

Table No (10)

جدول رقم (١٠)

القيمة الف ريال Value (ooo SR)	الوزن بالطن Weight (Tons)	الكمية Units	Commodity / Country	السلعة / الدولة	القيمة الف ريال Value (ooo SR)	الوزن بالطن Weight (Tons)	الكمية Units	Commodity / Country	السلعة / الدولة
			اكياس، تعبئه وتغليف من جوت	63051010	5,355	317		دول أخرى	Other Countries
			JUTE SACKS AND BAGS		23,660	1,017		Total	المجموع
1,600	535		الباكستان	PAKISTAN				ستائر واسدال (سجف) - من الياف تركيبه ، غير مصنره	63039210
9,579	1,144		الهند	INDIA				CURTAINS AND DRAPES OF SYNTHETIC FIBERS, NOT KNITTED	
1,281	148		دول أخرى	Other Countries	1,009	84		الإمارات العربية المتحدة	UNITED ARAB EMIRA
12,460	1,827		Total	المجموع	4,932	474		الصين الشعبية	CHINA MAINLAND
			غيرها من اكياس، تعبئه وتغليف من مواد نسجية لثانيه	63051090	1,670	26		المملكة المتحدة	U.K
			OTHER TEXTILE BAST SACKS AND BAGS		1,107	17		إيطاليا	ITALY
18,001	1,293		الهند	INDIA	3,164	90		دول أخرى	Other Countries
2,293	339		الصين الشعبية	CHINA MAINLAND	11,883	690		Total	المجموع
1,220	868		تركيا	TURKEY				ستائر ، ... الخ ، من مواد نسجية اخر ، غير مصنره	63039900
2,427	412		دول أخرى	Other Countries				CURTAINS, ETC., OF OTHER TEXTILES, NOT KNITTED	
23,941	2,911		Total	المجموع	4,538	103		الهند	INDIA
			من قداواشكال مماثلة	63053300	4,074	180		الصين الشعبية	CHINA MAINLAND
			OF SIMILAR SHAPES		2,439	103		دول أخرى	Other Countries
1,967	113		لبنان	LEBANON	11,051	386		Total	المجموع
3,822	511		الصين الشعبية	CHINA MAINLAND				غيرها من اغظيه اسره	63041900
2,536	188		اندونيسيا	INDONESIA				OTHER BEDSPREADS	
5,605	1,029		تركيا	TURKEY	6,990	843		الباكستان	PAKISTAN
1,865	213		دول أخرى	Other Countries	1,346	69		الهند	INDIA
15,795	2,054		Total	المجموع	4,149	531		الصين الشعبية	CHINA MAINLAND
			خيام من مواد نسجية اخر	63062900	1,077	12		الولايات المتحدة الأمريكية	U.S.A
			TENTS OF OTHER TEXTILE MATERIALS		1,248	146		تركيا	TURKEY
2,175	281		الكويت	KUWAIT	2,760	189		دول أخرى	Other Countries
15,879	3,749		الباكستان	PAKISTAN	17,571	1,790		Total	المجموع

الواردات حسب الأصناف والدول

لعام ٢٠١٠ م

Imports According to commodities and Countries
For the Year of 2010

Table No (10)

جدول رقم (١٠)

القيمة الف ريال Value (ooo SR)	الوزن بالطن Weight (Tons)	الكمية Units	السلعة Commodity / Country الدولة /
63079097 أقنعه يستعملها الجراحين أثناء إجراء العمليات الجراحية			
MASKS OF THE KIND USED BY SURGEONS DURING OPERATION			
13,477	795		الصين الشعبية CHINA MAINLAND
7,583	88		الولايات المتحدة الأمريكية U.S.A
4,340	72		المكسيك MEXICO
23,752	60		المملكة المتحدة U.K
1,645	76		دول أخرى Other Countries
50,798	1,091		Total المجموع
63079099 غيرها من اصناف جاهزه			
OTHER MADE UP ARTICLES			
9,526	809		الصين الشعبية CHINA MAINLAND
1,698	46		تايوان TAIWAN
3,654	102		الولايات المتحدة الأمريكية U.S.A
4,812	204		دول أخرى Other Countries
19,689	1,161		Total المجموع
64 احذية و طماقات و ما يماثلها ، اجزاء هذه الاصناف			
64 FOOTWEAR, GAITERS AND THE LIKE: PARTS OF SUC			
64011000 احذية ضد الماء، محتوية على مطاط / لدانين، بها غطاء معدني			
WATERPROOF FOOTWEAR, RUBBER/PLASTICS, WITH METAL TOE			
4,887	295	386,902	الصين الشعبية CHINA MAINLAND
18,220	522	507,133	إيطاليا ITALY
3,005	88	155,679	دول أخرى Other Countries
26,112	905	1,049,714	Total المجموع
64019900 غيرها من احذية ضد الماء، مطاطيه/لداننيه، لم تثبت فرعاتها			
OTHER WATERPROOF FOOTWEAR, RUBBER/PLASTICS, UNATTACH			
FD			
63071000 ماسح ارضيات ، و ماسح اطباق و قطع قماش مماثله للتنظيف			
FLOOR SHTOLC GNINAE LC RALIMIS DNA SHTOLC-HSID ,SHTOLC-			
1,108	335		سوريا SYRIA
3,976	1,035		الباكستان PAKISTAN
1,180	216		الهند INDIA
5,973	707		الصين الشعبية CHINA MAINLAND
2,209	126		الولايات المتحدة الأمريكية U.S.A
1,183	46		السويد SWEDEN
1,200	96		المانيا GERMANY
1,740	77		إيطاليا ITALY
2,642	170		دول أخرى Other Countries
21,211	2,807		Total المجموع
63072000 سترات واحزمة النجاه			
LIFE-JACKETS AND LIFE-BELTS			
2,063	156		الصين الشعبية CHINA MAINLAND
7,211	25		الولايات المتحدة الأمريكية U.S.A
15,762	20		المملكة المتحدة U.K
31,541	128		تشيكيا CZECH REPUBLIC
3,513	75		دول أخرى Other Countries
60,090	403		Total المجموع

الواردات حسب الاصناف والدول

لعام ٢٠١٠ م

Imports According to commodities and Countries
For the Year of 2010

Table No (10)

جدول رقم (١٠)

القيمة الف ريال Value (ooo SR)	الوزن بالطن Weight (Tons)	الكمية Units	Commodity / Country	السلعة / الدولة	القيمة الف ريال Value (ooo SR)	الوزن بالطن Weight (Tons)	الكمية Units	Commodity / Country	السلعة / الدولة
1,900	116	225,037	INDIA	الهند	5,170	380	762,525	INDIA	الهند
1,801	141	256,389	THAILAND	تايلند	3,338	273	522,110	THAILAND	تايلند
38,951	3,046	5,900,972	CHINA MAINLAND	الصين الشعبية	20,015	2,036	3,299,064	CHINA MAINLAND	الصين الشعبية
3,143	217	391,105	Other Countries	دول أخرى	3,620	449	492,244	ITALY	إيطاليا
45,795	3,519	6,773,503	Total	المجموع	1,483	63	93,110	TURKEY	تركيا
64029100 غيرها من احذيه مطايطه/ لداننيه تغطى الكاحل OTHER RUBBER/PLASTICS FOOTWEAR COVERING THE ANKLE					3,560	254	359,038	Other Countries	دول أخرى
1,206	26	51,052	MALAYSIA	ماليزيا	37,186	3,455	5,528,091	Total	المجموع
2,123	52	73,727	VIETNAM	فيتنام	64021900 غيرها من احذيه رياضيه من مطاط او مواد لداننيه OTHER SPORTS FOOTWEAR OF RUBBER OR PLASTICS				
41,853	2,780	3,409,555	CHINA MAINLAND	الصين الشعبية	1,199	83	100,054	LEBANON	لبنان
3,110	116	200,889	Other Countries	دول أخرى	1,519	162	283,276	IRAN	ايران
48,292	2,975	3,735,223	Total	المجموع	8,028	988	1,542,941	PAKISTAN	الباكستان
64029900 غير هامن احذيه مطايطه لداننيه OTHER RUBBER/PLASTICS FOOTWEAR					5,262	355	590,865	INDIA	الهند
13,958	800	1,721,168	SYRIA	سوريا	4,424	355	648,741	THAILAND	تايلند
3,810	431	661,597	PAKISTAN	الباكستان	3,924	101	159,474	VIETNAM	فيتنام
4,107	295	498,143	INDIA	الهند	159,811	12,856	22,334,512	CHINA MAINLAND	الصين الشعبية
6,560	537	902,432	THAILAND	تايلند	2,362	80	150,036	BRAZIL	البرازيل
2,774	152	260,941	MALAYSIA	ماليزيا	4,600	358	466,972	ITALY	إيطاليا
3,086	69	107,635	VIETNAM	فيتنام	40,615	2,425	3,813,309	TURKEY	تركيا
221,899	15,448	26,287,162	CHINA MAINLAND	الصين الشعبية	2,653	136	234,145	Other Countries	دول أخرى
3,583	150	246,197	BRAZIL	البرازيل	234,397	17,901	30,324,325	Total	المجموع
1,162	107	77,017	GERMANY	المانيا	64022000 احذيه باحزمه او سيور جلدية مجمعه بالنعال بواسطه محابس، FOOTWEAR WITH UPPERS ATTACHED BY PLUGS, RUBBER/PLASTICS				

الواردات حسب الأصناف والدول

لعام ٢٠١٠ م

Imports According to commodities and Countries
For the Year of 2010

Table No (10)

جدول رقم (١٠)

القيمة الف ريال Value (ooo SR)	الوزن بالطن Weight (Tons)	الكمية Units	السلعة الدولة / Commodity / Country	القيمة الف ريال Value (ooo SR)	الوزن بالطن Weight (Tons)	الكمية Units	السلعة الدولة / Commodity / Country
1,038	33	33,124	سيريلنكا SRI LANKA	1,254	59	43,175	فرنسا FRANCE
16,796	865	1,091,834	الصين الشعبية CHINA MAINLAND	7,791	722	716,057	إيطاليا ITALY
6,496	59	108,146	الولايات المتحدة الأمريكية U.S.A	24,857	1,217	1,971,083	تركيا TURKEY
8,912	267	284,974	إيطاليا ITALY	4,906	244	356,304	دول أخرى Other Countries
2,046	57	87,700	دول أخرى Other Countries	299,748	20,233	33,848,911	Total المجموع
38,903	1,457	1,804,954	Total المجموع	غيرها من احذيه رياضه، من جلد طبيعي او مجدد او مطاط اولدانن 64031900			
احذيه من جلد طبيعي تغطي الكاحل ، للرجال والصبيه 64035110				OTHER SPORTSWEAR WITH LEATHER, RUBBER OR PLASTICS SOL FS			
LEATHER FOOTWEAR COVERING THE ANKLE, MALE				10,623	860	1,047,200	الهند INDIA
1,649	78	138,155	بنجلادش BANGLADESH	2,258	227	351,113	تايلند THAILAND
6,602	134	157,354	الهند INDIA	9,963	190	373,616	ماليزيا MALAYSIA
12,150	385	665,612	الصين الشعبية CHINA MAINLAND	3,945	67	136,115	فيتنام VIETNAM
2,080	25	32,533	البرازيل BRAZIL	142,770	9,900	16,229,186	الصين الشعبية CHINA MAINLAND
5,081	137	230,014	إيطاليا ITALY	1,008	47	54,940	اندونيسيا INDONESIA
2,110	31	46,807	تركيا TURKEY	1,106	19	19,152	جمهورية الدومينيكان DOMINICAN REPUBLI
6,937	337	516,097	دول أخرى Other Countries	7,721	242	519,163	البرازيل BRAZIL
36,609	1,126	1,786,572	Total المجموع	2,794	101	107,795	إيطاليا ITALY
احذيه من جلد طبيعي تغطي الكاحل ، للنساء والبنات 64035120				1,400	128	141,595	تركيا TURKEY
LEATHER FOOTWEAR COVERING THE ANKLE, FEMALE				3,866	169	247,727	دول أخرى Other Countries
2,102	32	50,028	الهند INDIA	187,454	11,951	19,227,602	Total المجموع
1,095	19	23,396	تايلند THAILAND	غيرها من احذيه، من جلد طبيعي بها غطاء معدني واقى للاصابع 64034000			
9,102	78	134,420	فيتنام VIETNAM	OTHER FOOTWEAR, LEATHER, WITH A METAL TOE-CAP			
19,178	353	640,477	الصين الشعبية CHINA MAINLAND	1,005	31	32,930	الإمارات العربية المتحدة UNITED ARAB EMIRA
3,617	17	31,012	اندونيسيا INDONESIA	2,610	146	166,246	الهند INDIA

الواردات حسب الأصناف والدول

لعام ٢٠١٠ م

Imports According to commodities and Countries
For the Year of 2010

Table No (10)

جدول رقم (١٠)

القيمة الف ريال Value (ooo SR)	الوزن بالطن Weight (Tons)	الكمية Units	Commodity / Country	السلعة الدولة / الدولة	القيمة الف ريال Value (ooo SR)	الوزن بالطن Weight (Tons)	الكمية Units	Commodity / Country	السلعة الدولة / الدولة
1,815	38	68,657		دول أخرى	4,683	29	55,670		البرازيل
			Other Countries					BRAZIL	
18,572	321	546,097	Total	المجموع	1,971	8	16,660		المملكة المتحدة
غيرها من أحذية من لدائن، مطاط تغطي الكاحل للرجال والصبيه 64039110					U.K				
MALE OTHER FOOTWEAR COVERING THE ANKLE					37,867				
5,124	155	230,673		الصين الشعبية	5,894	23	44,586		إيطاليا
			CHINA MAINLAND					ITALY	
12,499	172	320,130		إيطاليا	5,687	84	147,736		دول أخرى
			ITALY					Other Countries	
2,608	50	89,738		دول أخرى	91,196	796	1,440,682	Total	المجموع
			Other Countries		64035910 احذية من جلد طبيعي لاتغطي الكاحل ، للرجال والصبيه				
20,230	377	640,541	Total	المجموع	LEATHER FOOTWEAR NOT COVERING THE ANKLE, MALE				
غيرها من أحذية من مطاط، لدائن تغطي الكاحل للنساء والبنات 64039120					3,757				
FEMALE OTHER FOOTWEAR COVERING THE ANKLE					106				
7,422	161	242,737		الصين الشعبية	4,579	80	159,775		الهند
			CHINA MAINLAND					INDIA	
10,765	75	150,079		إيطاليا	8,708	296	462,935		فيتنام
			ITALY					VIETNAM	
4,279	45	79,458		دول أخرى	8,708	296	462,935		الصين الشعبية
			Other Countries					CHINA MAINLAND	
22,467	282	472,274	Total	المجموع	2,022	29	44,934		البرازيل
غيرها من أحذية مطاط، لدائن لاتغطي الكاحل للرجال والصبيه 64039910					8,171				
MALE OTHER FOOTWEAR NOT COVERING THE ANKLE					104				
3,271	274	318,805		سوريا	1,302	42	84,168		إيطاليا
			SYRIA					ITALY	
5,422	111	112,986		الهند	1,302	42	84,168		تركيا
			INDIA					TURKEY	
3,387	52	76,898		فيتنام	1,164	26	33,204		إسبانيا
			VIETNAM					SPAIN	
22,581	597	836,933		الصين الشعبية	3,034	115	178,521		دول أخرى
			CHINA MAINLAND					Other Countries	
1,244	30	40,493		البرازيل	32,736	796	1,314,194	Total	المجموع
			BRAZIL		64035920 احذية من جلد طبيعي لاتغطي الكاحل ، للنساء والبنات				
2,594	45	83,298		ألمانيا	LEATHER FOOTWEAR NOT COVERING THE ANKLE, FEMALE				
			GERMANY		6,295				
4,259	131	213,416		إيطاليا	212				
			ITALY		355,845				
1,169	25	46,080		إسبانيا	30				
			SPAIN		44,256				
					31				
					44,256				
					34				
					65,063				
					6				
					12,276				
					SPAIN				

الواردات حسب الاصناف والدول

لعام ٢٠١٠ م

Imports According to commodities and Countries
For the Year of 2010

Table No (10)

جدول رقم (١٠)

القيمة الف ريال Value (ooo SR)	الوزن بالطن Weight (Tons)	الكمية Units	Commodity / Country السلعة / الدولة	القيمة الف ريال Value (ooo SR)	الوزن بالطن Weight (Tons)	الكمية Units	Commodity / Country السلعة / الدولة
64041900 غيرها من احذيه بنعال خارجيه من مطاط او لدانين				5,156	137	219,698	دول أخرى
OTHER TEXTILE UPPER FOOTWEAR WITH RUBBER/PLASTIC SOLES				Other Countries			
				49,082	1,402	1,948,607	Total المجموع
64039920 غيرها من احذيه مطاط،لدانين ،لاتغطى الكاحل للنساء والبنات				FEMALE OTHER FOOTWEAR NOT COVERING THE ANKLE			
11,263	547	1,294,486	سوريا SYRIA	4,819	171	231,501	سوريا SYRIA
3,112	263	393,460	الباكستان PAKISTAN	2,178	23	38,598	الهند INDIA
1,885	142	235,941	الهند INDIA	11,826	123	200,248	فيتنام VIETNAM
2,136	156	252,503	تايلند THAILAND	43,720	700	1,072,802	الصين الشعبية CHINA MAINLAND
2,038	211	386,074	ماليزيا MALAYSIA	2,511	13	25,733	البرتغال PORTUGAL
1,232	50	59,688	فيتنام VIETNAM	2,828	16	27,321	ايطاليا ITALY
75,041	5,866	11,266,530	الصين الشعبية CHINA MAINLAND	4,421	28	48,460	اسبانيا SPAIN
2,023	128	161,945	ايطاليا ITALY	5,112	106	169,177	دول أخرى
6,904	241	405,998	دول أخرى Other Countries	Other Countries			
105,635	7,604	14,456,625	Total المجموع	77,415	1,181	1,813,840	Total المجموع
64042000 احذيه بنعال خارجيه من جلد طبيعي او جلد مجدد				64041100 احذيه رياضية، احذيه تنس، ومماثلها من مطاط او لدانين			
TEXTILE-UPPER FOOTWEAR WITH OUTER SOLES OF LEATHER				SPORTS FOOTWEAR; TENNIS SHOES AND THE LIKE			
6,458	337	558,910	الصين الشعبية CHINA MAINLAND	1,155	29	51,911	تايلند THAILAND
1,071	36	51,470	البرازيل BRAZIL	2,006	16	26,938	كامبوديا CAMBODIA
3,295	116	213,809	ايطاليا ITALY	17,348	139	256,516	فيتنام VIETNAM
5,256	298	459,633	دول أخرى Other Countries	54,556	1,889	2,870,328	الصين الشعبية CHINA MAINLAND
16,080	786	1,283,822	Total المجموع	7,389	57	104,987	اندونيسيا INDONESIA
64052000 غيرها من احذيه بوجه من مواد نسجيه				OTHER FOOTWEAR WITH UPPERS OF TEXTILE MATERIALS			
3,041	282	478,545	الباكستان PAKISTAN	2,024	31	54,086	ايطاليا ITALY
3,334	70	115,269	فيتنام VIETNAM	2,521	12	27,245	تركيا TURKEY
37,531	1,753	3,043,645	الصين الشعبية CHINA MAINLAND	5,078	91	154,891	دول أخرى Other Countries
				92,077	2,264	3,546,902	Total المجموع

الواردات حسب الأصناف والدول

لعام ٢٠١٠ م

Imports According to commodities and Countries
For the Year of 2010

Table No (10)

جدول رقم (١٠)

القيمة الف ريال Value (ooo SR)	الوزن بالطن Weight (Tons)	الكمية Commodity / Country Units	السلعة الدولة / الدولة / Commodity / Country
			65059030 غتر عادية (فوال)-
ORDINARY GHUTRAHS			
7,287	800		الصين الشعبية CHINA MAINLAND
13,012	313		سويسرا SWITZERLAND
1,116	115		دول أخرى Other Countries
21,415	1,228		Total المجموع
			65059040 طواقى مصنره او مصنوعه من لباد او مواد نسيجيه اخرى
TAQIAHS			
1,224	119		سوريا SYRIA
1,860	189		بنجلادش BANGLADESH
8,470	1,211		الصين الشعبية CHINA MAINLAND
1,021	153		اندونيسيا INDONESIA
4,168	391		تركيا TURKEY
932	91		دول أخرى Other Countries
17,675	2,154		Total المجموع
			65059060 قبعات مصنره او مصنعه من لباد او من مواد نسيجيه اخرى
HATS			
19,758	1,369		الصين الشعبية CHINA MAINLAND
5,850	267		دول أخرى Other Countries
25,608	1,636		Total المجموع
			65061030 خوذات عسكريه واقيه وان كانت مبطنه او مزينه
MILITARY HELMETS			
12,039	70		الهند INDIA
2,727	11		النمسا AUSTRIA
1,268	4		ايطاليا ITALY
			64059000 غيرها من احنيه
OTHER FOOTWEAR			
4,228	509		سوريا SYRIA
1,061	25		الامارات العربية المتحدة UNITED ARAB EMIRA
5,043	624		تايلند THAILAND
1,015	25		فيتنام VIETNAM
46,082	3,619		الصين الشعبية CHINA MAINLAND
3,070	160		ايطاليا ITALY
1,651	93		تركيا TURKEY
2,891	150		دول أخرى Other Countries
65,041	5,205		Total المجموع
			65 اغطيه راسي واجزاؤها
65 HEADGEAR AND PARTS THEREOF			
			65059010 شماغ مطرز من لباد او من مواد نسيجيه اخرى
EMBROIDERED SHAMAGH			
52,546	2,454		الصين الشعبية CHINA MAINLAND
1,413	146		اليابان JAPAN
5,132	73		سويسرا SWITZERLAND
85,107	886		المملكة المتحدة U.K
1,419	51		دول أخرى Other Countries
145,617	3,610		Total المجموع

الواردات حسب الأصناف والدول

لعام ٢٠١٠ م

Imports According to commodities and Countries
For the Year of 2010

Table No (10)

جدول رقم (١٠)

القيمة الف ريال Value (ooo SR)	الوزن بالطن Weight (Tons)	الكمية Commodity / Country Units	السلعة الدولة / Commodity / Country	القيمة الف ريال Value (ooo SR)	الوزن بالطن Weight (Tons)	الكمية Commodity / Country Units	السلعة الدولة / Commodity / Country
			احجار تلبيط ورفص طرق من حجر رخام 68010040	1,362	26		دول أخرى
			CURBSTONES, FLAGSTONES OF MARBLE				Other Countries
				17,396	110		Total المجموع
121,573	88,475		سلطنة عمان SULTANATE OF OMA				غيرها من اغطيه راس،واقية من الاخطار 65061090
1,182	517		الامارات العربية المتحدة UNITED ARAB EMIRA				OTHER SAFETY HEADGEAR
2,739	4,370		ايران IRAN	1,378	154		الصين الشعبية CHINA MAINLAND
6,239	8,642		الباكستان PAKISTAN	10,189	49		كوريا الجنوبية SOUTH KOREA
11,090	18,325		الهند INDIA	1,987	34		الولايات المتحدة الامريكية U.S.A
80,808	136,497		الصين الشعبية CHINA MAINLAND	2,193	65		دول أخرى
2,241	401		تونس TUNISIA	15,747	302		Other Countries
58,142	58,727		مصر EGYPT				Total المجموع
59,823	77,000		البرتغال PORTUGAL				ريش،، وزغب محضران ؛ ازهار اصطناعيه ؛ اصناف من شعر بشري 67
1,025	473		فرنسا FRANCE				67 PREPARED FEATHERS, DOWN; ARTIFICIAL FLOWERS;
103,630	125,696		ايطاليا ITALY				ازهار واوراق وثمار اصطناعيه ..الخ واجزاءها من لدائن 67021000
45,083	10,499		اليونان GREECE				ARTIFICIAL FLOWERS, ETC., OF PLASTICS
68,817	121,713		تركيا TURKEY	1,868	134		لبنان LEBANON
60,784	57,707		اسبانيا SPAIN	21,685	2,222		الصين الشعبية CHINA MAINLAND
1,101	1,859		رومانيا ROMANIA	3,071	329		دول أخرى
4,674	3,503		دول أخرى Other Countries	26,623	2,686		Other Countries
628,951	714,404		Total المجموع				Total المجموع
			احجار نصب وبناء من رخام ، وترافرتين ، والابستر (مرمر)- 68022100				مصنوعات من حجر،جص،،اسمنت ،حريبر صخري ،ميكا، او مايمائله 68
			MARBLE, TRAVERTINE AND ALABASTER BUILDING STONE				68 ARTICLES OF STONE, PLASTER, CEMENT AND THE LI
5,530	1,273		لبنان LEBANON				احجار تلبيط ورفص طرق من حجر جرانيت 68010020
5,659	2,968		الاردن JORDAN				CURBSTONES, FLAGSTONES OF GRANITE
				3,876	3,617		الهند INDIA
				54,601	82,532		الصين الشعبية CHINA MAINLAND
				1,800	689		مصر EGYPT
				2,558	1,422		دول أخرى
				62,834	88,261		Other Countries
			Total المجموع				Total المجموع

الواردات حسب الاصناف والدول

لعام ٢٠١٠ م

Imports According to commodities and Countries
For the Year of 2010

Table No (10)

جدول رقم (١٠)

القيمة الف ريال Value (ooo SR)	الوزن بالطن Weight (Tons)	الكمية Units	السلعة الدولة / Commodity / Country	القيمة الف ريال Value (ooo SR)	الوزن بالطن Weight (Tons)	الكمية Units	السلعة الدولة / Commodity / Country		
3,369	87		كوريا الجنوبية SOUTH KOREA	2,116	1,038		الصين الشعبية CHINA MAINLAND		
1,290	66		المانيا GERMANY	1,088	385		الولايات المتحدة الامريكية U.S.A		
5,342	218		ايطاليا ITALY	1,360	2,469		البرتغال PORTUGAL		
4,897	247		دول أخرى Other Countries	6,223	2,081		تركيا TURKEY		
14,898	618		Total المجموع	1,219	799		اسبانيا SPAIN		
ارحيه اخر واصناف مماثله من مواد شاحذه مكثله اوخزفيه اخر 68042200				دول أخرى Other Countries				5,168	2,583
MILLSTONES OF OTHER AGGLOMERATED ABRASIVES				Total المجموع				28,364	13,597
2,997	275		الهند INDIA	اجار اخر من اجار نصب وبناء 68022900					
1,279	122		تايلند THAILAND	OTHER STONE FOR MOMUMENTS OR BUILDING					
4,067	479		الصين الشعبية CHINA MAINLAND	12,869	35,112		سوريا SYRIA		
2,145	136		اليابان JAPAN	6,734	1,958		لبنان LEBANON		
12,750	912		المانيا GERMANY	24,764	104,927		الاردن JORDAN		
5,699	561		ايطاليا ITALY	2,243	1,859		الصين الشعبية CHINA MAINLAND		
5,032	209		سلوفينيا SLOVENIA	1,987	2,930		فلسطين PALASTIN		
6,414	247		دول أخرى Other Countries	3,051	3,483		دول أخرى Other Countries		
40,383	2,942		Total المجموع	51,648	150,270		Total المجموع		
الياف خبث المعادن والياف صخرية والياف معدنية ومايمائلها 68061000				اجار اخر مقطعه او منشوره بصوره بسيطه وبسطح منبسط 68029900					
SLAG WOOL, ROCK WOOL AND SIMILAR MINERAL WOOLS				ARTICLES OF OTHER STONE					
4,025	1,122		الاردن JORDAN	8,076	55,889		الاردن JORDAN		
1,816	2,206		الامارات العربية المتحدة UNITED ARAB EMIRA	3,971	3,727		الصين الشعبية CHINA MAINLAND		
1,500	255		الهند INDIA	2,692	3,346		دول أخرى Other Countries		
9,180	3,269		الصين الشعبية CHINA MAINLAND	14,738	62,962		Total المجموع		
1,017	121		كوريا الجنوبية SOUTH KOREA	ارحيه اخر واصناف مماثله من ماس، طبيعي او تركيبى مكثل 68042100					
				MILLSTONES OF AGGLOMERATED SYNTHETIC OR NATURAL DIAMOND					

الواردات حسب الأصناف والدول

لعام ٢٠١٠ م

Imports According to commodities and Countries
For the Year of 2010

Table No (10)

جدول رقم (١٠)

القيمة الف ريال Value (ooo SR)	الوزن بالطن Weight (Tons)	الكمية Units	Commodity / Country السلعة / الدولة	القيمة الف ريال Value (ooo SR)	الوزن بالطن Weight (Tons)	الكمية Units	Commodity / Country السلعة / الدولة
2,519	665		المملكة المتحدة U.K	1,143	695		اليابان JAPAN
2,172	1,452		دول أخرى Other Countries	3,423	1,141		الولايات المتحدة الأمريكية U.S.A
11,547	4,708		Total المجموع	2,850	256		المانيا GERMANY
68091100 الواح وصفائح جصيه مقواه بالورق او الورق المقوى فقط				فرنسا FRANCE			
PLASTERBOARD REINFORCED WITH PAPER OR PAPERBOARD				دول أخرى Other Countries			
18,270	14,649		الصين الشعبية CHINA MAINLAND	1,548	183		المجموع Total
2,283	1,647		اندونيسيا INDONESIA	3,513	634		دول أخرى Other Countries
3,715	3,902		تركيا TURKEY	30,016	9,882		Total المجموع
1,260	863		بلغاريا BULGARIA	68069000 غيرها من الياف خبث المعادن والياف صخريه والمواد العازله			
2,290	1,571		دول أخرى Other Countries	INSULATING MATERIALS			
27,818	22,632		Total المجموع	7,836	5,093		الإمارات العربية المتحدة UNITED ARAB EMIRA
68091900 غيرها من صفائح والواح واصناف مماثله من جبس، غير مزخرفه				1,172	73		تايلند THAILAND
OTHER PLASTERBOARD, NOT ORNAMENTED				2,135	546		الصين الشعبية CHINA MAINLAND
5,718	8,055		الإمارات العربية المتحدة UNITED ARAB EMIRA	2,493	34		كوريا الجنوبية SOUTH KOREA
3,410	2,962		تايلند THAILAND	7,034	743		الولايات المتحدة الأمريكية U.S.A
25,125	22,893		الصين الشعبية CHINA MAINLAND	4,915	526		المانيا GERMANY
1,109	5		كوريا الجنوبية SOUTH KOREA	4,118	590		المملكة المتحدة U.K
1,562	408		المانيا GERMANY	1,210	311		روسيا الاتحادية RUSSIA
1,226	332		المملكة المتحدة U.K	3,016	384		دول أخرى Other Countries
3,850	3,184		دول أخرى Other Countries	33,928	8,298		Total المجموع
42,000	37,838		Total المجموع	68080000 صفائح،الواح،مربعات،اصناف مماثله من قش، اوحجاره... الخ			
68099010 اصناف اخر من صفائح،الواح،مربعات،اصناف مماثله جصيه،مزخرفه				PANELS, ETC., OF STRAW, WOOD, ETC., MIXED WITH MINERALS			
ORNAMENTED PLASTERBOARD				2,367	1,910		الصين الشعبية CHINA MAINLAND
14,132	12,691		الصين الشعبية CHINA MAINLAND	1,537	198		الولايات المتحدة الأمريكية U.S.A
				2,952	484		المانيا GERMANY

الواردات حسب الاصناف والدول

لعام ٢٠١٠ م

Imports According to commodities and Countries
For the Year of 2010

Table No (10)

جدول رقم (١٠)

القيمة الف ريال Value (ooo SR)	الوزن بالطن Weight (Tons)	الكمية Commodity / Country Units / الدولة /	السلعة الدولة /	القيمة الف ريال Value (ooo SR)	الوزن بالطن Weight (Tons)	الكمية Commodity / Country Units / الدولة /	السلعة الدولة /
2,787	2,209		دول أخرى	1,183	241		اليابان
			Other Countries				JAPAN
46,372	67,610	Total	المجموع	1,953	1,386		اندونيسيا
							INDONESIA
			غيره من بلاط من اسمنت او خرسانه او من حجر اصطناعي	992	885		دول أخرى
			OTHER TILES OF CEMENT OR CONCRETE				Other Countries
5,673	3,841		الصين الشعبية	18,260	15,203		Total
			CHINA MAINLAND				المجموع
1,335	120		كوريا الجنوبية				68099090
			SOUTH KOREA				غيرها من اصناف اخر من صفائح والواح جصيه
3,965	1,818		ايطاليا				OTHER PLASTERBOARD ARTICLES
			ITALY	2,266	71		الهند
3,403	2,636		دول أخرى				INDIA
			Other Countries	3,000	2,759		الصين الشعبية
14,377	8,415	Total	المجموع				CHINA MAINLAND
				6,385	725		المانيا
							GERMANY
			البسة و توابع البسة، أحذية وأغطية الرأس...	1,236	408		دول أخرى
			Clothing, clothing accessories, footwear and headgear				Other Countries
3,393	12		الهند	12,887	3,964		Total
			INDIA				المجموع
9,655	27		الولايات المتحدة الامريكية				68101910
			U.S.A				بلاط للاسطح من اسمنت او خرسانه او حجر اصطناعي
184	5		دول أخرى				ROOFING TILES OF CEMENT OR CONCRETE
			Other Countries	1,983	1,131		كوريا الجنوبية
13,232	44	Total	المجموع				SOUTH KOREA
				14,365	26,329		ايطاليا
							ITALY
			بطائن ولبادات فرامل (أدوات احتكاك للفرامل)	2,229	2,773		اسبانيا
			Brake linings and pads				SPAIN
4,269	663		الهند	190	182		دول أخرى
			INDIA				Other Countries
1,700	30		تايلند	18,767	30,415		Total
			THAILAND				المجموع
2,142	53		كوريا الجنوبية				68101922
			SOUTH KOREA				بلاط بلدى للارضيات والاسطح من الحجر المجروش،
6,699	90		اليابان				LOCAL TILES FOR FLOORING AND ROOFING
			JAPAN	3,368	18,469		الاردن
10,539	251		الولايات المتحدة الامريكية				JORDAN
			U.S.A	21,018	40,288		الامارات العربية المتحدة
1,564	179		البرازيل				UNITED ARAB EMIRA
			BRAZIL	1,228	657		البرتغال
3,963	105		المانيا				PORTUGAL
			GERMANY	17,972	5,987		اسبانيا
							SPAIN

الواردات حسب الأصناف والدول

لعام ٢٠١٠ م

Imports According to commodities and Countries
For the Year of 2010

Table No (10)

جدول رقم (١٠)

القيمة الف ريال Value (ooo SR)	الوزن بالطن Weight (Tons)	الكمية Units	Commodity / Country	السلعة الدولة / الدولة	القيمة الف ريال Value (ooo SR)	الوزن بالطن Weight (Tons)	الكمية Units	Commodity / Country	السلعة الدولة / الدولة
3,050	1,267		INDIA	الهند	1,058	29		CZECH REPUBLIC	تشيكيا
2,370	992		CHINA MAINLAND	الصين الشعبية	2,628	144		Other Countries	دول أخرى
5,098	793		U.S.A	الولايات المتحدة الأمريكية	34,562	1,544		Total	المجموع
1,719	384		BRAZIL	البرازيل	68141000 الواح ، وصفائح واشروطه من ميكا مكثله او مجده				
3,479	585		GERMANY	المانيا	PLATES, SHEETS AND STRIPS OF MICA				
4,286	382		ITALY	ايطاليا	8,575	90		BELGIUM	بلجيكا
2,730	692		SPAIN	اسبانيا	1,887	198		Other Countries	دول أخرى
2,242	849		Other Countries	دول أخرى	10,463	288		Total	المجموع
24,974	5,945		Total	المجموع	69 منتجات من خزف				
69029000 غيرها من منتجات خزفية للبناء					69021000 منتجات خزفية محتوية على اكثر من 50% وزنا من (CR)- (CA)- (MG)				
OTHER CERMANIC CONSTRUCTION GOODS					CERAMIC CONSTRUCTION GOOGS MORE THAN 50% MG, CA OR CR				
9,290	5,111		INDIA	الهند	1,081	590		INDIA	الهند
63,724	21,176		CHINA MAINLAND	الصين الشعبية	4,799	1,603		CHINA MAINLAND	الصين الشعبية
1,324	402		EGYPT	مصر	6,239	1,719		U.S.A	الولايات المتحدة الأمريكية
8,101	585		U.S.A	الولايات المتحدة الأمريكية	13,561	3,439		BRAZIL	البرازيل
1,651	565		BRAZIL	البرازيل	11,887	3,231		AUSTRIA	النمسا
3,962	961		SWEDEN	السويد	41,147	7,805		GERMANY	المانيا
1,190	44		DENMARK	الدنمرك	2,946	1,338		HOLLAND	هولندا
1,769	213		AUSTRIA	النمسا	1,002	123		ITALY	ايطاليا
38,327	6,839		GERMANY	المانيا	5,489	1,185		SPAIN	اسبانيا
9,109	1,081		HOLLAND	هولندا	3,137	873		Other Countries	دول أخرى
4,226	310		U.K	المملكة المتحدة	91,288	21,906		Total	المجموع
32,652	1,766		FRANCE	فرنسا	69022000 منتجات خزفية محتوية على اكثر من 50% وزنا من (SI)- (AL)				
					CERAMIC CONSTRUCTION GOOGS MORE THAN 50% AL2O3 OR SIO2				

الواردات حسب الأصناف والدول

لعام ٢٠١٠ م

Imports According to commodities and Countries
For the Year of 2010

Table No (10)

جدول رقم (١٠)

القيمة الف ريال Value (ooo SR)	الوزن بالطن Weight (Tons)	الكمية Units	السلعة الدولة / Commodity / Country	القيمة الف ريال Value (ooo SR)	الوزن بالطن Weight (Tons)	الكمية Units	السلعة الدولة / Commodity / Country	
3,347	3,228		اسبانيا SPAIN	10,383	772		ايطاليا ITALY	
334	267		دول أخرى Other Countries	3,845	871		اسبانيا SPAIN	
20,599	14,982		Total المجموع	6,564	2,469		دول أخرى Other Countries	
69071000 بلاط ومكعبات واصناف مماثله مساحتها السطحية اقل من 49 سم ² UNGLAZED TILES, ETC., LESS THAN 7 CM SQUARE				69041000 اجر (طوب) - بناء من خزف CERAMIC BUILDING BRICKS				
12,690	10,749		سلطنة عمان SULTANATE OF OMA	12,027	27,593		الاردن JORDAN	
2,456	1,661		الامارات العربية المتحدة UNITED ARAB EMIRA	757	604		دول أخرى Other Countries	
5,596	6,058		الصين الشعبية CHINA MAINLAND	12,783	28,198		Total المجموع	
1,874	1,511		مصر EGYPT	69049000 غيره من اجر (طوب) - بناء واصناف مماثله من خزف OTHER CERAMIC BUILDING BLOCKS AND THE LIKE				
3,569	711		ايطاليا ITALY	1,033	581		استراليا AUSTRALIA	
3,290	1,865		دول أخرى Other Countries	1,110	133		النمسا AUSTRIA	
29,474	22,555		Total المجموع	3,931	313		المانيا GERMANY	
69079010 بلاط خزفي غير ملمع للارضيات او لتغطية الجدران او المواقد UNGLAZED CERAMIC TILES FOR FLOORING OR WALLS				69051000 بلاط (قرميد) - للسقوف CERAMIC ROOFING TILES				
1,852	2,018		سوريا SYRIA	1,178	250		الصين الشعبية CHINA MAINLAND	
1,084	929		سلطنة عمان SULTANATE OF OMA	5,829	487		كوريا الجنوبية SOUTH KOREA	
5,695	3,268		الامارات العربية المتحدة UNITED ARAB EMIRA	1,386	374		فرنسا FRANCE	
1,925	3,227		الهند INDIA	8,524	10,376		ايطاليا ITALY	
5,820	3,388		ماليزيا MALAYSIA					
80,931	132,443		الصين الشعبية CHINA MAINLAND					
10,556	10,988		مصر EGYPT					
19,737	3,853		المانيا GERMANY					
17,717	5,121		ايطاليا ITALY					

الواردات حسب الأصناف والدول

لعام ٢٠١٠ م

Imports According to commodities and Countries
For the Year of 2010

Table No (10)

جدول رقم (١٠)

القيمة الف ريال Value (ooo SR)	الوزن بالطن Weight (Tons)	الكمية Units	السلعة الدولة / Commodity / Country	القيمة الف ريال Value (ooo SR)	الوزن بالطن Weight (Tons)	الكمية Units	السلعة الدولة / Commodity / Country
2,618	5,646		اندونيسيا INDONESIA	19,366	24,176		اسبانيا SPAIN
70,108	59,205		مصر EGYPT	3,883	2,432		دول أخرى Other Countries
1,425	720		الولايات المتحدة الأمريكية U.S.A	168,567	191,842		Total المجموع
1,537	936		البرازيل BRAZIL	69081000 بلاط ومكعبات، اصناف مماثله، ملمعه، مساحه سطحها اقل من 49سم ²			
2,231	952		البرتغال PORTUGAL	GLAZED TILES, ETC., LESS THAN 49 CM SQUARE			
37,615	5,074		المانيا GERMANY	1,604	1,629		سلطنة عمان SULTANATE OF OMA
66,212	44,051		ايطاليا ITALY	6,418	4,840		الإمارات العربية المتحدة UNITED ARAB EMIRA
4,181	2,581		تركيا TURKEY	16,173	35,071		الهند INDIA
114,673	121,906		اسبانيا SPAIN	225,101	469,160		الصين الشعبية CHINA MAINLAND
4,491	2,098		دول أخرى Other Countries	69,603	64,259		مصر EGYPT
995,183	1,018,443		Total المجموع	49,754	72,635		ايطاليا ITALY
69101000 مجالي ومغاسل واصناف صحيه مماثله من بورسلين او صيني				2,625	5,543		تركيا TURKEY
PORCELAIN OR CHINA SANITARY FIXTURES				122,783	242,342		اسبانيا SPAIN
40,989	12,026		الإمارات العربية المتحدة UNITED ARAB EMIRA	2,673	2,917		دول أخرى Other Countries
3,620	3,272		الباكستان PAKISTAN	496,734	898,397		Total المجموع
5,904	4,395		الهند INDIA	69089010 بلاط وترايبخ خزفيه ملمعه للارضيات والجدران او الموامد مثلا			
5,555	570		تايلند THAILAND	GLAZED CERAMIC TILES FOR FLOORING OR WALLS			
1,046	557		ماليزيا MALAYSIA	4,570	4,353		سوريا SYRIA
37,308	15,573		الصين الشعبية CHINA MAINLAND	40,726	40,045		سلطنة عمان SULTANATE OF OMA
7,678	1,106		مصر EGYPT	394,794	371,632		الإمارات العربية المتحدة UNITED ARAB EMIRA
6,074	477		الولايات المتحدة الأمريكية U.S.A	14,660	20,842		الهند INDIA
4,123	598		المانيا GERMANY	7,315	3,953		ماليزيا MALAYSIA
1,980	82		فرنسا FRANCE	228,028	334,449		الصين الشعبية CHINA MAINLAND

الواردات حسب الاصناف والدول

لعام ٢٠١٠ م

Imports According to commodities and Countries
For the Year of 2010

Table No (10)

جدول رقم (١٠)

القيمة الف ريال Value (ooo SR)	الوزن بالطن Weight (Tons)	الكمية Units	السلعة الدولة / Commodity / Country	القيمة الف ريال Value (ooo SR)	الوزن بالطن Weight (Tons)	الكمية Units	السلعة الدولة / Commodity / Country
1,209	78		فيتنام VIETNAM	3,097	172		ايطاليا ITALY
89,260	17,923		الصين الشعبية CHINA MAINLAND	6,943	590		اسبانيا SPAIN
1,829	206		كوريا الجنوبية SOUTH KOREA	3,256	442		هنغاريا HUNGARY
2,079	134		اليابان JAPAN	2,086	250		رومانيا ROMANIA
1,386	52		الولايات المتحدة الامريكية U.S.A	4,728	567		دول أخرى Other Countries
8,665	331		المانيا GERMANY	134,387	40,679		المجموع Total
3,912	130		فرنسا FRANCE	غيرها من تجهيزات صحبه ثابتة خزفيه 69109000			
1,281	65		ايطاليا ITALY	OTHER CERAMIC SANITARY FIXTURES			
8,726	793		دول أخرى Other Countries	6,655	4,688		الهند INDIA
127,885	20,223		المجموع Total	6,880	604		تايلند THAILAND
غيرها من ادوات منزليه او مصنوعات من صيني او بورسلين 69119000				19,358	5,839		الصين الشعبية CHINA MAINLAND
OTHER HOUSEHOLD PORCELAIN OR CHINA ARTICLES				3,229	242		اندونيسيا INDONESIA
15,935	3,872		الصين الشعبية CHINA MAINLAND	1,127	59		الولايات المتحدة الامريكية U.S.A
5,337	471		دول أخرى Other Countries	1,281	106		المانيا GERMANY
21,272	4,343		المجموع Total	3,185	271		ايطاليا ITALY
ادوات مائدة، وادوات واواني مطبخيه واصناف اخر من خزف 69120000				1,642	145		تركيا TURKEY
CERAMIC TABLEWARE, KITCHENWARE AND OTHER ARTICLES				5,817	1,611		دول أخرى Other Countries
1,546	1,294		الجمهورية اليمنية REPUBLIC OF YEMEN	49,173	13,565		المجموع Total
26,252	4,178		الصين الشعبية CHINA MAINLAND	ادوات واواني مطبخيه من بورسلين او صيني 69111000			
1,912	86		فرنسا FRANCE	TABLEWARE AND KITCHENWARE OF PORCELAIN OR CHINA			
10,066	915		دول أخرى Other Countries	1,126	71		لبنان LEBANON
39,776	6,473		المجموع Total	6,024	325		الامارات العربية المتحدة UNITED ARAB EMIRA
مزهريات من بورسلين او صيني 69131030				2,389	116		تايلند THAILAND
VASES OF PORCELAIN OR CHINA							

الواردات حسب الأصناف والدول

لعام ٢٠١٠ م

Imports According to commodities and Countries
For the Year of 2010

Table No (10)

جدول رقم (١٠)

القيمة الف ريال Value (ooo SR)	الوزن بالطن Weight (Tons)	الكمية Commodity / Country Units / الدولة	السلعة الدولة / Commodity / Country Units / الدولة
3,242	1,406	دول أخرى Other Countries	الصين الشعبية CHINA MAINLAND
38,215	13,922	Total المجموع	إيطاليا ITALY
70052100 زجاج معتم (غير شفاف) - غير مسلح ، ملون			
COLORED NON-WIRED FLOAT GLASS			
9,149	4,984	الإمارات العربية المتحدة UNITED ARAB EMIRA	دول أخرى Other Countries
1,320	302	الهند INDIA	Total المجموع
7,607	4,456	تايلند THAILAND	غيرها من اصناف للزينة او الزخرفيه من بورسلين او صيني 69131090
25,540	16,671	الصين الشعبية CHINA MAINLAND	OTHER ORNAMENTAL ARTICLES OF PORCELAIN OR CHINA
14,516	4,209	الولايات المتحدة الامريكية U.S.A	الصين الشعبية CHINA MAINLAND
1,719	216	المانيا GERMANY	دول أخرى Other Countries
1,492	467	بلجيكا BELGIUM	Total المجموع
2,271	1,058	دول أخرى Other Countries	70 زجاج ومصنوعاته
63,614	32,363	Total المجموع	70 GLASS AND GLASSWARE
70052900 غيره من زجاج مسحوب او منفوخ			
OTHER DRAWN OR BLOWN GLASS			
6,042	2,218	الإمارات العربية المتحدة UNITED ARAB EMIRA	الصين الشعبية CHINA MAINLAND
2,348	1,283	الصين الشعبية CHINA MAINLAND	الولايات المتحدة الامريكية U.S.A
2,927	723	الولايات المتحدة الامريكية U.S.A	دول أخرى Other Countries
2,372	583	دول أخرى Other Countries	Total المجموع
13,689	4,807	Total المجموع	70051000 زجاج معتم(غير شفاف)- غير مسلح ذو طبقه ماصه او عاكسه للضوء
NON-WIRED FLOAT GLASS WITH REFLECTING LAYER			
12,744	1,737	الإمارات العربية المتحدة UNITED ARAB EMIRA	الصين الشعبية CHINA MAINLAND
13,817	8,597	الصين الشعبية CHINA MAINLAND	الولايات المتحدة الامريكية U.S.A
5,550	1,479	الولايات المتحدة الامريكية U.S.A	المانيا GERMANY
1,358	382	المانيا GERMANY	بلجيكا BELGIUM
1,504	321	بلجيكا BELGIUM	
70071100 زجاج مامون معالج للتركيب فى وسائل النقل			
TEMPERED SAFETY GLASS FOR TRANSPORTATION			

الواردات حسب الاصناف والدول

لعام ٢٠١٠ م

Imports According to commodities and Countries
For the Year of 2010

Table No (10)

جدول رقم (١٠)

القيمة الف ريال Value (ooo SR)	الوزن بالطن Weight (Tons)	الكمية Units	Commodity / Country السلعة / الدولة	القيمة الف ريال Value (ooo SR)	الوزن بالطن Weight (Tons)	الكمية Units	Commodity / Country السلعة / الدولة
64,780	7,929		الامارات العربية المتحدة UNITED ARAB EMIRA	2,211	394		الصين الشعبية CHINA MAINLAND
2,309	77		المانيا GERMANY	1,598	53		اليابان JAPAN
2,230	330		دول أخرى Other Countries	1,354	254		مصر EGYPT
69,318	8,335		Total المجموع	2,188	130		الولايات المتحدة الأمريكية U.S.A
70091000 مرايا الروعية الخلفية لمعدات النقل				70072100 زجاج مامون منضد للتركيب في وسائل النقل			
REAR-VIEW MIRRORS FOR VEHICLES				LAMINATED SAFETY GLASS FOR TRANSPORTATION			
14,855	273		ماليزيا MALAYSIA	1,114	159		السويد SWEDEN
4,381	377		الصين الشعبية CHINA MAINLAND	1,176	36		المانيا GERMANY
7,655	455		تايوان TAIWAN	3,737	121		دول أخرى Other Countries
1,220	30		كوريا الجنوبية SOUTH KOREA	13,378	1,148		Total المجموع
1,426	63		اليابان JAPAN	70072900 غيره من زجاج مامون منضد			
5,069	527		الولايات المتحدة الأمريكية U.S.A	OTHER LAMINATED SAFETY GLASS			
1,049	67		المانيا GERMANY	22,411	2,213		الامارات العربية المتحدة UNITED ARAB EMIRA
5,833	259		دول أخرى Other Countries	2,391	17		هولندا HOLLAND
41,488	2,050		Total المجموع	3,700	319		دول أخرى Other Countries
70099100 مرايا من زجاج بدون اطر				28,502	2,550		Total المجموع
UNFRAMED GLASS MIRRORS				70080000 زجاج عازل متعدد الطبقات			
6,850	2,267		الصين الشعبية CHINA MAINLAND	MULTIPLE-WALLED INSULATING UNITS OF GLASS			
1,341	43		الولايات المتحدة الأمريكية U.S.A				
1,095	312		بلجيكا BELGIUM				
3,227	422		دول أخرى Other Countries				
12,514	3,043		Total المجموع				
70099200 مرايا من زجاج باطر							
FRAMED GLASS MIRRORS							

الواردات حسب الأصناف والدول

لعام ٢٠١٠ م

Imports According to commodities and Countries
For the Year of 2010

Table No (10)

جدول رقم (١٠)

القيمة الف ريال Value (ooo SR)	الوزن بالطن Weight (Tons)	الكمية Commodity / Country Units / الدولة	القيمة الف ريال Value (ooo SR)	الوزن بالطن Weight (Tons)	الكمية Commodity / Country Units / الدولة
101,247	47,946	Total المجموع	24,457	5,425	الصين الشعبية CHINA MAINLAND
70131010 أدوات للمائدة او المطبخ ، من خزف زجاجي TABLEWARE OR KITCHENWARE OF GLASS-CERAMICS			1,035	69	الولايات المتحدة الأمريكية U.S.A
21,701	2,924	الإمارات العربية المتحدة UNITED ARAB EMIRA	3,310	141	إيطاليا ITALY
1,517	197	الهند INDIA	6,469	580	دول أخرى Other Countries
35,727	9,822	الصين الشعبية CHINA MAINLAND	35,271	6,214	Total المجموع
2,044	185	الولايات المتحدة الأمريكية U.S.A	70109000 غيرها من قناني ، وبرطمانات لنقل وتعبئه السلع OTHER BOTTLES AND BEAKERS		
1,101	52	ألمانيا GERMANY	1,634	676	سوريا SYRIA
4,834	398	فرنسا FRANCE	1,427	679	الكويت KUWAIT
6,434	406	إيطاليا ITALY	27,551	17,022	سلطنة عمان SULTANATE OF OMA
4,036	506	تركيا TURKEY	8,489	11,491	الإمارات العربية المتحدة UNITED ARAB EMIRA
10,900	1,261	دول أخرى Other Countries	1,826	841	الهند INDIA
88,292	15,752	Total المجموع	21,575	8,566	الصين الشعبية CHINA MAINLAND
70131090 غيرها من اصناف من زجاج خزفي OTHER ARTICLES OF GLASS-CERAMICS			2,637	222	اندونيسيا INDONESIA
1,833	89	الهند INDIA	1,127	114	الولايات المتحدة الأمريكية U.S.A
11,769	1,757	الصين الشعبية CHINA MAINLAND	1,443	629	الدنمرك DENMARK
5,305	549	دول أخرى Other Countries	5,727	1,469	ألمانيا GERMANY
18,907	2,395	Total المجموع	4,039	766	فرنسا FRANCE
70132200 كؤوس للشرب من كريستال الرصاص Cups of lead crystal			11,040	2,966	إيطاليا ITALY
4,584	1,828	الصين الشعبية CHINA MAINLAND	1,368	221	تركيا TURKEY
2,337	993	اندونيسيا INDONESIA	1,253	239	بولندا POLAND
3,441	405	دول أخرى Other Countries	2,223	129	هنغاريا HUNGARY
10,363	3,226	Total المجموع	7,889	1,916	دول أخرى Other Countries

Imports According to commodities and Countries

For the Year of 2010

Table No (10)

جدول رقم (١٠)

القيمة الف ريال Value (ooo SR)	الوزن بالطن Weight (Tons)	الكمية Commodity / Country Units / الدولة /	السلعة الدولة /	القيمة الف ريال Value (ooo SR)	الوزن بالطن Weight (Tons)	الكمية Commodity / Country Units / الدولة /	السلعة الدولة /
18,799	2,795	Total	المجموع				
		غيرها من أدوات زجاجية للمائدة (عدا كؤوس الشرب) أو للمطبخ	70134900			غيرها من كؤوس للشرب ذات الساق	70132800
		Other Glassware of a kind used for table (other than drinking gl				OTHER DRINKING GLASSES WITH LEG	
10,763	2,809	الصين الشعبية CHINA MAINLAND		2,252	840	الصين الشعبية CHINA MAINLAND	
2,129	829	مصر EGYPT		4,244	1,002	فرنسا FRANCE	
1,169	136	الولايات المتحدة الأمريكية U.S.A		4,767	596	دول أخرى Other Countries	
6,067	2,210	البرازيل BRAZIL		11,263	2,437	Total	المجموع
1,134	80	ألمانيا GERMANY				غيرها من كؤوس للشرب عدا ما هو من خزف زجاجي	70133700
4,713	737	فرنسا FRANCE				OTHER DRINKING GLASSES OTHER THAN OF GLASS CERAMICS	
2,616	282	إيطاليا ITALY		2,870	572	الإمارات العربية المتحدة UNITED ARAB EMIRA	
3,312	584	تركيا TURKEY		20,440	8,206	الصين الشعبية CHINA MAINLAND	
3,040	334	دول أخرى Other Countries		1,327	186	اليابان JAPAN	
34,942	8,002	Total	المجموع	1,894	311	فرنسا FRANCE	
		غيرها من أدوات آخر من زجاج	70139990	3,514	393	إيطاليا ITALY	
		OTHERS GLASSWARE		5,951	1,454	تركيا TURKEY	
19,178	3,200	الصين الشعبية CHINA MAINLAND		3,784	911	دول أخرى Other Countries	
1,569	56	إيطاليا ITALY		39,780	12,033	Total	المجموع
4,978	218	دول أخرى Other Countries				أدوات زجاجية من زجاج له معامل تمدده الطولي لا يتجاوز 6-510xلكلفن	70134200
25,724	3,474	Total	المجموع			Of glass having a linear coefficient of expansion not exceeding	
		مكعبات زجاجية وأصناف آخر صغيرة من زجاج ، للفسيفساء	70161000	6,810	777	الإمارات العربية المتحدة UNITED ARAB EMIRA	
		GLASS CUBES AND OTHER GLASS SMALLWARES, FOR MOSIACS		1,249	313	الصين الشعبية CHINA MAINLAND	
1,142	56	الهند INDIA		1,379	407	المكسيك MEXICO	
7,879	1,425	الصين الشعبية CHINA MAINLAND		6,324	1,011	فرنسا FRANCE	
1,380	102	بلجيكا BELGIUM		1,074	55	إيطاليا ITALY	
				1,962	232	دول أخرى Other Countries	

الواردات حسب الاصناف والدول

لعام ٢٠١٠ م

Imports According to commodities and Countries
For the Year of 2010

Table No (10)

جدول رقم (١٠)

القيمة الف ريال Value (ooo SR)	الوزن بالطن Weight (Tons)	الكمية Units	Commodity / Country	السلعة / الدولة	القيمة الف ريال Value (ooo SR)	الوزن بالطن Weight (Tons)	الكمية Units	Commodity / Country	السلعة / الدولة
5,104	20		CANADA	كندا	1,412	66		ITALY	ايطاليا
2,786	36		GERMANY	المانيا	1,746	523		SPAIN	اسبانيا
1,039	31		ITALY	ايطاليا	3,518	184		CZECH REPUBLIC	تشيكيا
1,593	627		SPAIN	اسبانيا	871	37		Other Countries	دول أخرى
3,688	4		HUNGARY	هنغاريا	17,947	2,392		Total	المجموع
4,748	136		Other Countries	دول أخرى	70169000 غيرها من كتل تليظ من زجاج ومايمائله؛ زجاج معالج برصاص،				
40,367	1,314		Total	المجموع	OTHER GLASS PAVING BLOCKS AND THE LIKE; LEADED LIGHTS				
70181010 سبج من حلي غوايه (مقلده)-					8,675	1,918		CHINA MAINLAND	الصين الشعبية
ROSARIES OF IMITATION JEWELLERY					5,607	512		BELGIUM	بلجيكا
11,619	2,260		CHINA MAINLAND	الصين الشعبية	2,905	850		SPAIN	اسبانيا
1,784	181		Other Countries	دول أخرى	2,187	350		CZECH REPUBLIC	تشيكيا
13,403	2,442		Total	المجموع	4,667	873		Other Countries	دول أخرى
70181090 غيرها من مصنوعات من حلي غوايه (مقلده)-					24,041	4,503		Total	المجموع
OTHER ARTICLES OF IMITATION JEWELLERY					70172000 اصناف زجاجيه للمختبر من زجاج اخر معامل تمدده 6 - 10X5				
15,215	682		CHINA MAINLAND	الصين الشعبية	5,067	46		U.S.A	الولايات المتحدة الامريكية
14,050	386		EGYPT	مصر	3,765	38		GERMANY	المانيا
8,399	18		AUSTRIA	النمسا	2,900	53		Other Countries	دول أخرى
3,094	99		Other Countries	دول أخرى	11,732	137		Total	المجموع
40,759	1,185		Total	المجموع	70179000 غيرها من اصناف زجاجيه للمختبرات				
70191200 اليغاف مشطه (فتاتل)					OTHER LAB GLASSWARE				
THRUMS					2,438	203		CHINA MAINLAND	الصين الشعبية
3,672	710		INDIA	الهند	11,096	175		JAPAN	اليابان
70,055	18,831		CHINA MAINLAND	الصين الشعبية	7,876	82		U.S.A	الولايات المتحدة الامريكية
4,627	1,203		FRANCE	فرنسا					

الواردات حسب الاصناف والدول

لعام ٢٠١٠ م

Imports According to commodities and Countries
For the Year of 2010

Table No (10)

جدول رقم (١٠)

القيمة الف ريال Value (ooo SR)	الوزن بالطن Weight (Tons)	الكمية Units	السلعة Commodity / Country الدولة /	القيمة الف ريال Value (ooo SR)	الوزن بالطن Weight (Tons)	الكمية Units	السلعة Commodity / Country الدولة /
3,698	70		المملكة المتحدة U.K	2,458	412		ايطاليا ITALY
1,333	52		دول أخرى Other Countries	1,183	112		اسبانيا SPAIN
15,119	1,733		Total المجموع	731	145		دول أخرى Other Countries
70193900 غيرها من حشيات (مراتب) غير نسجية، الخ، من الياف زجاجيه				82,726 21,412 Total المجموع			
OTHER NONWOVEN MATTRESSES, ETC., OF GLASS FIBERS				70191900 غيرها من خصل ألياف ممشطة فتائل خيوطجدائل			
205,635	4,601		الامارات العربية المتحدة UNITED ARAB EMIRA	OTHER OF TUFTS, COMBING FIBERS, FILAMENT, BRAIDS			
9,655	1,005		الصين الشعبية CHINA MAINLAND	8,708	4,648		البحرين BAHRAIN
11,561	324		الولايات المتحدة الامريكية U.S.A	4,450	481		الامارات العربية المتحدة UNITED ARAB EMIRA
3,419	379		دول أخرى Other Countries	1,030	151		الهند INDIA
230,271	6,309		Total المجموع	31,409	5,271		الصين الشعبية CHINA MAINLAND
70194000 نسيج من الياف ممشطة (فتائل)				70191900 غيرها من خصل ألياف ممشطة فتائل خيوطجدائل			
FABRICS OF THRUMS				OTHER OF TUFTS, COMBING FIBERS, FILAMENT, BRAIDS			
42,936	7,508		الصين الشعبية CHINA MAINLAND	1,216	128		تايوان TAIWAN
1,620	413		المكسيك MEXICO	1,747	122		كوريا الجنوبية SOUTH KOREA
4,780	158		المانيا GERMANY	8,401	875		اليابان JAPAN
1,360	84		فرنسا FRANCE	2,060	106		الولايات المتحدة الامريكية U.S.A
2,084	96		ايطاليا ITALY	1,697	109		الدنمرك DENMARK
2,361	226		دول أخرى Other Countries	2,434	55		المملكة المتحدة U.K
55,142	8,485		Total المجموع	4,649	1,073		فرنسا FRANCE
70195900 غيرها من نسيج آخر				71,230 13,336 Total المجموع			
OTHER FABRICS				70193100 حصر من الياف زجاجيه			
25,150	584		الصين الشعبية CHINA MAINLAND	MATS OF GLASS FIBERS			
1,583	84		كوريا الجنوبية SOUTH KOREA	1,548	402		الهند INDIA
101,729	390		اليابان JAPAN	8,541	1,209		الصين الشعبية CHINA MAINLAND

الواردات حسب الأصناف والدول

لعام ٢٠١٠ م

Imports According to commodities and Countries
For the Year of 2010

Table No (10)

جدول رقم (١٠)

القيمة الف ريال Value (ooo SR)	الوزن بالطن Weight (Tons)	الكمية Units	Commodity / Country السلعة / الدولة	القيمة الف ريال Value (ooo SR)	الوزن بالطن Weight (Tons)	الكمية Units	Commodity / Country السلعة / الدولة
1,778	17		إيطاليا ITALY	1,455	40		الولايات المتحدة الأمريكية U.S.A
965	131		دول أخرى Other Countries	21,497	125		ألمانيا GERMANY
45,506	6,045		Total المجموع	3,747	145		المملكة المتحدة U.K
70199090 غيرها من مصنوعات من الياف زجاجية							
OTHER ARTICLES OF GLASS FIBERS							
1,384	171		سلطنة عمان SULTANATE OF OMA	1,130	27		فرنسا FRANCE
2,896	332		الإمارات العربية المتحدة UNITED ARAB EMIRA	1,501	135		إيطاليا ITALY
3,597	179		الهند INDIA	1,817	141		دول أخرى Other Countries
8,890	889		الصين الشعبية CHINA MAINLAND	159,609	1,673		Total المجموع
1,064	41		مصر EGYPT	70199040 عوازل (الحرارة ، الصوت ، الكهرباء)- من الياف زجاجية			
2,203	40		الولايات المتحدة الأمريكية U.S.A	INSULATION (HEAT, SOUND, ELECTRICITY) OF GLASS FIBERS			
2,331	106		المملكة المتحدة U.K	91,228	9,674		الكويت KUWAIT
6,528	393		دول أخرى Other Countries	2,357	397		الإمارات العربية المتحدة UNITED ARAB EMIRA
28,893	2,150		Total المجموع	4,056	215		الصين الشعبية CHINA MAINLAND
71 لؤلؤ ، واحجار كريمه او شبه كريمه ؛ معادن ؛ نقود							
71 PEARLS, PRECIOUS AND SEMI-PRECIOUS STONES, M							
71081210 سبائك ذهب							
GOLD INGOTS							
44,826			الجمهورية اليمنية REPUBLIC OF YEMEN	5,052	293		المملكة المتحدة U.K
1,209,703	8		الإمارات العربية المتحدة UNITED ARAB EMIRA	4,098	350		دول أخرى Other Countries
62,323			مصر EGYPT	107,992	10,994		Total المجموع
12,649			السودان SUDAN	70199060 انابيب ومواسير			
185,037	1		الولايات المتحدة الأمريكية U.S.A	PIPES AND TUBES			
2,138,372	15		سويسرا SWITZERLAND	1,548	1,008		الكويت KUWAIT
				35,849	4,220		قطر QATAR
				2,301	509		سلطنة عمان SULTANATE OF OMA
				1,510	132		الإمارات العربية المتحدة UNITED ARAB EMIRA
				1,555	29		الولايات المتحدة الأمريكية U.S.A

الواردات حسب الاصناف والدول

لعام ٢٠١٠ م

Imports According to commodities and Countries

For the Year of 2010

Table No (10)

جدول رقم (١٠)

القيمة الف ريال Value (ooo SR)	الوزن بالطن Weight (Tons)	الكمية Units	Commodity / Country	السلعة / الدولة	القيمة الف ريال Value (ooo SR)	الوزن بالطن Weight (Tons)	الكمية Units	Commodity / Country	السلعة / الدولة
7,765			JAMAICA	جامايكا	1,550			Other Countries	دول أخرى
38,881	1		SWITZERLAND	سويسرا	3,654,460	25		Total	المجموع
7,395			GERMANY	المانيا	71131100				حتى ومجوهرات واجزاءها من فضه
5,409			BELGIUM	بلجيكا	JEWELLERY OF SILVER				
1,178			U.K	المملكة المتحدة	12,127	3		THAILAND	تايلند
59,656	1		FRANCE	فرنسا	3,151	1		CHINA MAINLAND	الصين الشعبية
69,889	2		ITALY	ايطاليا	3,233	1		ITALY	ايطاليا
4,795			TURKEY	تركيا	4,805	1		TURKEY	تركيا
1,332			SPAIN	اسبانيا	2,557	2		Other Countries	دول أخرى
228,553			Other Countries	دول أخرى	25,872	9		Total	المجموع
627,586	12		Total	المجموع	71131910				حتى ومجوهرات واجزاءها من ذهب
JEWELLERY OF PLATINIUM AND THE PLATINIUM GROUP					JEWELLERY OF GOLD				
حتى ومجوهرات واجزاءها من بلاتين او زميرته				71131920	47,675			LEBANON	لبنان
54,676	1		LEBANON	لبنان	9,793			JORDAN	الاردن
1,892			JORDAN	الاردن	1,489			KUWAIT	الكويت
2,001			UNITED ARAB EMIRA	الامارات العربية المتحدة	5,350			BAHRAIN	البحرين
28,832			INDIA	الهند	16,242			UNITED ARAB EMIRA	الامارات العربية المتحدة
4,790			THAILAND	تايلند	40,142	1		INDIA	الهند
2,655	1		CHINA MAINLAND	الصين الشعبية	16,064	2		THAILAND	تايلند
3,559			HONG KONG	هونغ كونج	22,391	2		CHINA MAINLAND	الصين الشعبية
2,799			GERMANY	المانيا	31,184	1		HONG KONG	هونغ كونج
4,305			FRANCE	فرنسا	1,929			EGYPT	مصر
2,406			Other Countries	دول أخرى	10,476	1		U.S.A	الولايات المتحدة الأمريكية

الواردات حسب الاصناف والدول

لعام ٢٠١٠ م

Imports According to commodities and Countries
For the Year of 2010

Table No (10)

جدول رقم (١٠)

القيمة الف ريال Value (ooo SR)	الوزن بالطن Weight (Tons)	الكمية Units	Commodity / Country السلعة / الدولة
4,575	8		المانيا GERMANY
2,686	6		دول أخرى Other Countries
15,387	132		Total المجموع
71171900 غير هامن حلى مقلده من معادن عادية، او مطليه بمعادن ثمين			
OTHER IMITATION JEWELLERY OF BASE METAL			
8,959	173		الهند INDIA
3,436	30		تايلند THAILAND
75,374	1,502		الصين الشعبية CHINA MAINLAND
12,071	77		كوريا الجنوبية SOUTH KOREA
1,527	9		الولايات المتحدة الامريكية U.S.A
2,549	8		سويسرا SWITZERLAND
1,128	4		المانيا GERMANY
2,175	10		فرنسا FRANCE
9,493	54		ايطاليا ITALY
9,022	84		دول أخرى Other Countries
125,733	1,950		Total المجموع
71179010 حلى غوايه (مقلده)- من بلاستيك			
IMITATION JEWELLERY OF PLASTIC			
12,128	499		الصين الشعبية CHINA MAINLAND
2,033	20		كوريا الجنوبية SOUTH KOREA
3,255	201		دول أخرى Other Countries
17,416	719		Total المجموع
71179090 غيرها من حلى غوايه (مقلده)-			
OTHER IMITATION JEWELLERY			
107,916	4		Total المجموع
71141100 اصناف صياغه من فضه			
GOLDSMITHS' WARES OF SILVER			
4,755	1		تايلند THAILAND
1,313			الصين الشعبية CHINA MAINLAND
1,065			ايطاليا ITALY
2,875	1		تركيا TURKEY
1,801	1		دول أخرى Other Countries
11,809	3		Total المجموع
71141910 اصناف صياغه من ذهب			
GOLDSMITHS WARES OF GOLD			
56,739			لبنان LEBANON
5,707			الهند INDIA
2,005			تايلند THAILAND
2,668			دول أخرى Other Countries
67,119			Total المجموع
71159000 غير هامن مصنوعات من معادن ثمينه، او عادية مكسوه بمعادن ثمين			
OTHER ARTICLES OF PRECIOUS METAL OR CLAD WITH THE SAME			
11,479			ايطاليا ITALY
1,023	3		دول أخرى Other Countries
12,502	3		Total المجموع
71171110 ازرار اكمام (بك) - من معادن عادية، وان كانت مطليه بمعادن ثمين			
CUFF-LINKS OF BASE METALS			
6,741	116		الصين الشعبية CHINA MAINLAND
1,385	1		سويسرا SWITZERLAND

الواردات حسب الأصناف والدول

لعام ٢٠١٠ م

Imports According to commodities and Countries
For the Year of 2010

Table No (10)

جدول رقم (١٠)

القيمة الف ريال Value (ooo SR)	الوزن بالطن Weight (Tons)	الكمية Units	السلعة الدولة / Commodity / Country	القيمة الف ريال Value (ooo SR)	الوزن بالطن Weight (Tons)	الكمية Units	السلعة الدولة / Commodity / Country
47,028	9,005		جنوب افريقيا SOUTH AFRICA	13,606	643		الهند INDIA
2,516	456		النرويج NORWAY	2,195	17		تايلند THAILAND
2,491	221		المانيا GERMANY	45,468	1,789		الصين الشعبية CHINA MAINLAND
1,114	105		فرنسا FRANCE	1,028	9		هونغ كونج HONG KONG
3,850	729		روسيا الاتحادية RUSSIA	6,191	63		كوريا الجنوبية SOUTH KOREA
1,662	138		دول أخرى Other Countries	8,339	52		الولايات المتحدة الامريكية U.S.A
127,158	23,172		Total المجموع	1,893	5		المانيا GERMANY
72021900 غيرها من خلط من حديد ومنجنيز							
OTHER FERRO-MANGANESE							
1,880	237		الهند INDIA	6,991	116		دول أخرى Other Countries
20,819	2,107		الصين الشعبية CHINA MAINLAND	85,711	2,695		Total المجموع
1,901	20		البرازيل BRAZIL	72 حديد وصلب (فولاذ)			
1,023	254		دول أخرى Other Countries	72 IRON AND STEEL			
25,623	2,618		Total المجموع	72011000 حديد صب غير مخلوط يحتوى على 0,5% فأقل وزنا من الفوسفور			
72022100 خلط من حديد محتويه على 55% فاكتر وزنا من السيليكون							
FERRO-SILICON MORE THAN 55% SILICON							
27,723	3,958		الصين الشعبية CHINA MAINLAND	5,640	4,906		الكويت KUWAIT
41,166	6,535		مصر EGYPT	62,910	20,652		الهند INDIA
1,611	302		دول أخرى Other Countries	636,378	299,695		تركيا TURKEY
70,500	10,795		Total المجموع	306,373	22,119		روسيا الاتحادية RUSSIA
72023000 خلط حديديه من حديد و سيليكون و منجنيز							
FERRO-SILICO-MANGANESE							
25,325	4,132		الهند INDIA	1,815	504		دول أخرى Other Countries
9,152	1,722		الصين الشعبية CHINA MAINLAND	1,013,117	347,876		Total المجموع
72021100 خلط من حديد ومنجنيز محتويه على 2% وزنا فاكتر من الكربون							
FERRO-MANGANESE MORE THAN 2% CARBON							
26,749	4,899		البحرين BAHRAIN	10,182	2,040		الهند INDIA
31,566	5,578		مصر EGYPT	72021100			

الواردات حسب الأصناف والدول

لعام ٢٠١٠ م

Imports According to commodities and Countries
For the Year of 2010

Table No (10)

جدول رقم (١٠)

القيمة الف ريال Value (ooo SR)	الوزن بالطن Weight (Tons)	الكمية Units	Commodity / Country	السلعة / الدولة	القيمة الف ريال Value (ooo SR)	الوزن بالطن Weight (Tons)	الكمية Units	Commodity / Country	السلعة / الدولة
40,996	33,000		VENEZUELA	فينزولا	3,837	670		SOUTH AFRICA	جنوب افريقيا
108,178	77,000		RUSSIA	روسيا الاتحادية	4,319	800		AUSTRALIA	استراليا
1,188	808		Other Countries	دول أخرى	42,662	8,012		UKRAINE	اوكرانيا
663,711	786,887		Total	المجموع	1,800	476		Other Countries	دول أخرى
72039000 غيرها من منتجات حديديه					72029300 خلانط حديديه من حديد و نيوبيوم				
OTHER FERROUS PRODUCTS					FERRO-NIOBIUM				
35,542	12,615		INDIA	الهند	3,674	39		CANADA	كندا
66,113	22,396		ITALY	ايطاليا	18,253	186		BRAZIL	البرازيل
169,169	62,071		ROMANIA	رومانيا	21,927	225		Total	المجموع
115	18		Other Countries	دول أخرى	72029900 غيرها من خلانط حديديه				
270,939	97,100		Total	المجموع	OTHER FERRO ALLOYS				
72042900 غيرها من خرده وفضلات من صلب او خليط فولادى					OTHER FERRO ALLOYS				
OTHER WASTE AND SCRAP OF ALLOY STEEL					2,751	185		UNITED ARAB EMIRA	الامارات العربية المتحدة
121,143	68,333		U.K	المملكة المتحدة	6,007	554		SOUTH KOREA	كوريا الجنوبية
749	222		Other Countries	دول أخرى	2,129	188		JAPAN	اليابان
121,892	68,555		Total	المجموع	6,704	565		U.S.A	الولايات المتحدة الأمريكية
72051000 حبيبات من حديد صب ، او من حديد او صلب					72031000 منتجات حديديه منتجه من عملية الاختزال المباشر لخام الحديد				
GRANULES OF PIG IRON, IRON AND STEEL					FERROUS PRODUCTS FROM THE DIRECT REDUCTION OF IRON ORE				
21,078	6,470		CHINA MAINLAND	الصين الشعبية	2,341	174		GERMANY	المانيا
5,374	1,828		TAIWAN	تايوان	1,679	136		FRANCE	فرنسا
21,247	6,503		FRANCE	فرنسا	1,383	1,074		Other Countries	دول أخرى
12,649	24,711		GREECE	اليونان	22,995	2,876		Total	المجموع
4,756	1,301		Other Countries	دول أخرى	72031000 منتجات حديديه منتجه من عملية الاختزال المباشر لخام الحديد				
65,103	40,813		Total	المجموع	FERROUS PRODUCTS FROM THE DIRECT REDUCTION OF IRON ORE				
72031000 منتجات حديديه منتجه من عملية الاختزال المباشر لخام الحديد					476,082	623,718		BAHRAIN	البحرين
72031000 منتجات حديديه منتجه من عملية الاختزال المباشر لخام الحديد					37,267	52,360		IRAN	ايران

الواردات حسب الاصناف والدول

لعام ٢٠١٠ م

Imports According to commodities and Countries
For the Year of 2010

Table No (10)

جدول رقم (١٠)

القيمة الف ريال Value (ooo SR)	الوزن بالطن Weight (Tons)	الكمية Commodity / Country السلعة / الدولة	القيمة الف ريال Value (ooo SR)	الوزن بالطن Weight (Tons)	الكمية Commodity / Country السلعة / الدولة
1,878,171	778,670	Total المجموع			
		بشكل لفات غير مشغولة أكثر من التجليخ بالحرارة 72081000			غيرها من مساحيق من حديد او صلب 72052900
		IN FORM OF BNDAGE NOT PROC. MORE THAN WHETTING W/ HEAT.			OTHER POWDERS OF IRON AND STEEL
38,750	17,860	الامارات العربية المتحدة UNITED ARAB EMIRA	83,324	107,758	جنوب افريقيا SOUTH AFRICA
12,174	7,373	الصين الشعبية CHINA MAINLAND	1,077	241	فرنسا FRANCE
3,967	1,097	كوريا الجنوبية SOUTH KOREA	1,627	438	دول أخرى Other Countries
5,116	2,081	مصر EGYPT	86,029	108,438	Total المجموع
9,096	3,735	الولايات المتحدة الأمريكية U.S.A			72061000
2,443	1,111	فرنسا FRANCE			سبائك من حديد او من صلب غير مخلوط (النجوت). INGOTS OF IRON AND NON-ALLOY STEEL
2,127	686	تركيا TURKEY	49,927	21,555	الكويت KUWAIT
13,524	5,709	هنغاريا HUNGARY	229,817	75,871	ايران IRAN
1,993	1,021	روسيا الاتحادية RUSSIA	116,886	50,612	الهند INDIA
1,272	383	دول أخرى Other Countries	11,558	4,699	البرازيل BRAZIL
90,461	41,054	Total المجموع	19,438	9,563	تركيا TURKEY
		غيرها من منتجات مسطحة بالتجليخ من حديد بشكل لفات بسك 4.75 مم وأكثر 72082500	30,487	14,805	اوكرانيا UKRAINE
		OTHER FLAT-ROLLED PRODUCTS OF IRONS OF THICKNESS 4.75MM	1,098	156	دول أخرى Other Countries
15,416	4,848	اليابان JAPAN	459,210	177,261	Total المجموع
1,013		اندونيسيا INDONESIA			72071100
2,234	806	تركيا TURKEY			منتج نصف جاهز من حديد اوصلب، 0,25% فاقل كربون، بمقطع مستطيل SEMI-FINISHED IRON AND STEEL, UNDER 0.25% CARBON, RECT.
1,455	229	دول أخرى Other Countries	125,513	53,998	مصر EGYPT
20,118	5,883	Total المجموع	428,739	200,101	المملكة المتحدة U.K
		منتجات حديد وصلب مسطحة مجلخة بسك (3-4.74) مم 72082600	937,777	350,239	تركيا TURKEY
		OTHER FLAT-ROLLED PRODUCTS OF IRONS OF THICKNESS (3 - 4.74)	60,572	24,790	اوكرانيا UKRAINE
1,345	503	تايوان TAIWAN	325,052	149,276	روسيا الاتحادية RUSSIA
			517	267	دول أخرى Other Countries

الواردات حسب الاصناف والدول

لعام ٢٠١٠ م

Imports According to commodities and Countries
For the Year of 2010

Table No (10)

جدول رقم (١٠)

القيمة الف ريال Value (ooo SR)	الوزن بالطن Weight (Tons)	الكمية Units	السلعة الدولة / Commodity / Country	القيمة الف ريال Value (ooo SR)	الوزن بالطن Weight (Tons)	الكمية Units	السلعة الدولة / Commodity / Country
72083600 منتجات من حديدوصلب مسطحة (مجلخة) بسمك يزيد عن 10 مم				72082700 منتجات من حديد وصلب مسطحة بشك لفات بسمك أقل من 3مم			
PRODUCTS OF FLATTENED CAST IRON W/ THICKNESS > 10MM.				OTHER FLAT-ROLLED PRODUCTS OF IRONS OF THICKNESS LESS TH			
			اليابان				اليابان
			JAPAN				JAPAN
			مصر				EGYPT
			EGYPT				EGYPT
1,225	594		قطر	168,319	62,827		المانيا
			QATAR				GERMANY
93,482	33,608		الصين الشعبية	27,875	8,535		دول أخرى
			CHINA MAINLAND				Other Countries
55,919	25,917		اليابان	345	109		
			JAPAN				Total المجموع
2,532	1,041		اندونيسيا	205,469	74,736		
			INDONESIA				
3,904	1,526		مصر				
			EGYPT				
13,221	3,669		المانيا				
			GERMANY				
2,832	1,322		دول أخرى				
			Other Countries				
173,115	67,678		Total المجموع				
72083700 غيرها من منتجات حديدوصلب مسطحة ومجلخة بشك لفات بسمك (4.75 - 10 مم)							
OTHER FLAT-ROLLED PRODUCTS OF IRONS OF THICKNESS (4.75-10							
118,454	49,618		الامارات العربية المتحدة	1,935	491		الامارات العربية المتحدة
			UNITED ARAB EMIRA				UNITED ARAB EMIRA
6,201	3,045		ايران	5,120	1,839		تايلند
			IRAN				THAILAND
54,801	27,196		الصين الشعبية	17,345	8,152		الصين الشعبية
			CHINA MAINLAND				CHINA MAINLAND
22,457	11,263		كوريا الجنوبية	3,660	1,392		تايوان
			SOUTH KOREA				TAIWAN
26,924	11,288		اليابان	2,514	1,008		كوريا الجنوبية
			JAPAN				SOUTH KOREA
16,129	6,214		مصر	67,281	27,262		اليابان
			EGYPT				JAPAN
3,130	2,160		جنوب افريقيا	10,249	4,180		مصر
			SOUTH AFRICA				EGYPT
14,028	5,062		المانيا	37,478	9,444		المانيا
			GERMANY				GERMANY
3,543	1,568		هولندا	2,288	784		هولندا
			HOLLAND				HOLLAND
1,382	476		فرنسا	6,058	1,585		فرنسا
			FRANCE				FRANCE
2,818	1,154		اسبانيا	63,542	22,225		ايطاليا
			SPAIN				ITALY
				41,233	10,991		اسبانيا
							SPAIN
				27,398	11,252		روسيا الاتحادية
							RUSSIA
				726	275		دول أخرى
							Other Countries
				286,828	100,879		Total المجموع

الواردات حسب الاصناف والدول

لعام ٢٠١٠ م

Imports According to commodities and Countries
For the Year of 2010

Table No (10)

جدول رقم (١٠)

القيمة الف ريال Value (ooo SR)	الوزن بالطن Weight (Tons)	الكمية Units	Commodity / Country السلعة / الدولة	القيمة الف ريال Value (ooo SR)	الوزن بالطن Weight (Tons)	الكمية Units	Commodity / Country السلعة / الدولة
19,191	7,783		TAIWAN تايوان	6,460	4,312		UKRAINE اوكرانيا
20,796	12,600		SOUTH KOREA كوريا الجنوبية	2,118	1,046		Other Countries دول أخرى
417,576	173,038		JAPAN اليابان	278,445	124,401		Total المجموع
148,217	55,016		EGYPT مصر	72083800 منتجات من حديدوصلب بسبك 3مم وأقل من 4.75مم			
51,088	24,553		SOUTH AFRICA جنوب افريقيا	PROD. OF FLAT. CAST IRON W/ THICKNESS = 3MM & < 4.75MM.			
23,772	9,029		U.S.A الولايات المتحدة الأمريكية	4,936	2,389		IRAN ايران
10,335	3,877		HOLLAND هولندا	13,102	4,638		THAILAND تايلند
7,738	2,525		BELGIUM بلجيكا	9,953	4,621		CHINA MAINLAND الصين الشعبية
67,653	25,550		ITALY ايطاليا	7,931	4,652		SOUTH KOREA كوريا الجنوبية
30,408	9,800		SPAIN اسبانيا	46,955	16,942		JAPAN اليابان
5,485	2,109		HUNGARY هنغاريا	3,347	1,855		SOUTH AFRICA جنوب افريقيا
5,734	4,508		UKRAINE اوكرانيا	25,281	9,609		GERMANY المانيا
56,819	28,557		RUSSIA روسيا الاتحادية	12,815	4,487		FRANCE فرنسا
906	199,571		Other Countries دول أخرى	6,866	5,007		ITALY ايطاليا
1,027,956	619,481		Total المجموع	1,723	743		Other Countries دول أخرى
72085100 غيرهامن حديدوصلب مسطحة (مجلخة) بسبك يزيد عن 10 مم				72083900 منتجات من حديدوصلب بسبك أقل من 3مم			
PRODUCTS OF FLATTENED CAST IRON W/ THICKNESS < 10MM.				PRODUCTS OF FLATTENED CAST IRON WITH THICKNESS < 3MM.			
16,726	6,353		INDIA الهند	2,627	820		JORDAN الاردن
47,084	18,046		CHINA MAINLAND الصين الشعبية	3,286	1,042		UNITED ARAB EMIRA الإمارات العربية المتحدة
135,275	48,335		SOUTH KOREA كوريا الجنوبية	1,156	578		IRAN ايران
88,996	30,928		JAPAN اليابان	100,490	37,031		THAILAND تايلند
14,764	7,598		INDONESIA اندونيسيا	54,677	21,495		CHINA MAINLAND الصين الشعبية
4,988	885		AUSTRALIA استراليا				

الواردات حسب الاصناف والدول

لعام ٢٠١٠ م

Imports According to commodities and Countries
For the Year of 2010

Table No (10)

جدول رقم (١٠)

القيمة الف ريال Value (ooo SR)	الوزن بالطن Weight (Tons)	الكمية Units	السلعة الدولة / Commodity / Country	القيمة الف ريال Value (ooo SR)	الوزن بالطن Weight (Tons)	الكمية Units	السلعة الدولة / Commodity / Country
1,098	276		فنلندا FINLAND	1,053	349		الولايات المتحدة الامريكية U.S.A
7,094	1,634		المانيا GERMANY	7,627	2,634		فنلندا FINLAND
12,440	4,613		بلجيكا BELGIUM	1,236	266		الدنمرك DENMARK
3,337	1,045		ايطاليا ITALY	24,084	6,061		النمسا AUSTRIA
18,196	6,670		اوكرانيا UKRAINE	28,124	6,347		المانيا GERMANY
15,543	4,374		تشيكيا CZECH REPUBLIC	9,173	1,834		بلجيكا BELGIUM
4,112	1,112		دول أخرى Other Countries	1,885	393		المملكة المتحدة U.K
197,392	67,097		Total المجموع	8,765	2,560		فرنسا FRANCE
72089000 غيرها من منتجات ملغخه بالحراره من حديد او صلب				13,085	4,453		ايطاليا ITALY
OTHER HOT-ROLLED IRON OR STEEL				9,412	3,560		اسبانيا SPAIN
3,700	1,256		الاردن JORDAN	3,106	840		رومانيا ROMANIA
15,495	5,380		الامارات العربية المتحدة UNITED ARAB EMIRA	36,417	12,410		اوكرانيا UKRAINE
5,751	1,499		ايران IRAN	36,529	10,276		تشيكيا CZECH REPUBLIC
23,471	7,922		الهند INDIA	3,552	1,253		دول أخرى Other Countries
12,384	4,832		تايلند THAILAND	491,882	165,382		Total المجموع
55,094	21,970		الصين الشعبية CHINA MAINLAND	72085200 منتجات من حديد او صلب مسطحة (مجلخة بسمك 4.75 وأقل من 10مم)			
1,362	232		تايبون TAIWAN	OTHERS WITH THICKNESS ? 4.75MM & . 10MM.			
23,172	8,395		كوريا الجنوبية SOUTH KOREA	9,402	2,253		ايران IRAN
141,319	37,856		اليابان JAPAN	4,670	1,695		الهند INDIA
2,760	1,265		اندونيسيا INDONESIA	56,162	19,748		الصين الشعبية CHINA MAINLAND
345,278	128,982		مصر EGYPT	33,252	11,728		كوريا الجنوبية SOUTH KOREA
2,133	629		جنوب افريقيا SOUTH AFRICA	30,275	11,397		اليابان JAPAN
15,569	3,139		الولايات المتحدة الامريكية U.S.A	1,811	551		اندونيسيا INDONESIA

الواردات حسب الاصناف والدول

لعام ٢٠١٠ م

Imports According to commodities and Countries
For the Year of 2010

Table No (10)

جدول رقم (١٠)

القيمة الف ريال Value (ooo SR)	الوزن بالطن Weight (Tons)	الكمية Commodity / Country Units	السلعة الدولة / Commodity / Country	القيمة الف ريال Value (ooo SR)	الوزن بالطن Weight (Tons)	الكمية Commodity / Country Units	السلعة الدولة / Commodity / Country
72091600 منتجات حديد وصلب مسطحة (مجلخة) بسمك يزيد عن 1مم وأقل من 3مم				5,742	1,783		فنلندا
PROD. OF FLATTENED CAST IRON W/ THICKNESS >1MM & <3MM.						FINLAND	
			الصين الشعبية	2,859	108	SWEDEN	السويد
12,282	4,213	CHINA MAINLAND		1,080	155	AUSTRIA	النمسا
3,075	1,157	TAIWAN	تايوان	9,434	544	GERMANY	المانيا
19,647	5,972	SOUTH KOREA	كوريا الجنوبية	12,285	4,397	HOLLAND	هولندا
10,470	3,042	JAPAN	اليابان	10,090	2,810	BELGIUM	بلجيكا
2,826	1,010	EGYPT	مصر	6,614	1,347	U.K	المملكة المتحدة
7,808	2,768	SWEDEN	السويد	21,629	6,944	FRANCE	فرنسا
1,285	204	BELGIUM	بلجيكا	51,061	16,506	ITALY	ايطاليا
3,207	1,184	ITALY	ايطاليا	7,355	2,502	TURKEY	تركيا
2,778	624	Other Countries	دول أخرى	17,108	7,070	SPAIN	اسبانيا
63,379	20,174	Total	المجموع	1,017	673	BULGARIA	بلغاريا
72091700 منتجات من حديد وصلب مسطحة (مجلخة) بسمك 0.5 و اقل من 1مم							
PROD. OF FLATTENED CAST IRON W/ THICKNESS=0.5MM & .1MM.							
			ايران	86,164	34,516	UKRAINE	اوكرانيا
4,899	1,904	IRAN		24,078	9,646	RUSSIA	روسيا الاتحادية
9,657	3,533	INDIA	الهند	4,903	937	Other Countries	دول أخرى
23,455	8,931	CHINA MAINLAND	الصين الشعبية	908,907	313,295	Total	المجموع
11,820	4,311	TAIWAN	تايوان	72091500 منتجات مسطحة من حديد وصلب مجلخة على البارد بسمك 3مم أو أكثر			
15,049	4,293	SOUTH KOREA	كوريا الجنوبية	OTHER FLAT-COLD ROLLED PRODUCTS OF IRONS OF THICKNESS 3			
9,485	2,891	JAPAN	اليابان	16,376	7,399	UNITED ARAB EMIRA	الإمارات العربية المتحدة
8,718	3,066	EGYPT	مصر	4,381	1,588	INDIA	الهند
2,129	1,405	SOUTH AFRICA	جنوب افريقيا	2,779	1,050	UKRAINE	اوكرانيا
2,238	1,738	SWEDEN	السويد	3,689	1,147	Other Countries	دول أخرى
				27,224	11,184	Total	المجموع

الواردات حسب الأصناف والدول

لعام ٢٠١٠ م

Imports According to commodities and Countries
For the Year of 2010

Table No (10)

جدول رقم (١٠)

القيمة الف ريال Value (ooo SR)	الوزن بالطن Weight (Tons)	الكمية Units	Commodity / Country	السلعة الدولة / الدولة	القيمة الف ريال Value (ooo SR)	الوزن بالطن Weight (Tons)	الكمية Units	Commodity / Country	السلعة الدولة / الدولة
8,879	2,041		TAIWAN	تايوان	4,553	2,040		BELGIUM	بلجيكا
310	90		Other Countries	دول أخرى	6,084	3,707		UKRAINE	اوكرانيا
11,285	2,756		Total المجموع		29,733	10,712		RUSSIA	روسيا الاتحادية
غيرها من منتجات مجلخه على البارد من حديد اوصلب 72099000					دول أخرى				
OTHER COLD-ROLLED IRON OR STEEL					Other Countries				
2,093	763		KUWAIT	الكويت	128,146	48,631		Total المجموع	
15,211	5,244		INDIA	الهند	منتجات من حديد و صلب مسطحة (مجلخة) بسمك أقل من 0.5 مم 72091800				
12,673	3,683		CHINA MAINLAND	الصين الشعبية	PRODUCTS OF FLATTENED CAST IRON W/ THICKNESS < 0.5MM.				
8,736	2,323		TAIWAN	تايوان	2,285	749		INDIA	الهند
7,007	1,730		SOUTH KOREA	كوريا الجنوبية	1,193	641		CHINA MAINLAND	الصين الشعبية
1,056	394		EGYPT	مصر	3,496	1,124		TAIWAN	تايوان
2,974	1,029		AUSTRALIA	استراليا	6,374	1,324		JAPAN	اليابان
1,655	320		U.S.A	الولايات المتحدة الامريكية	1,543	662		EGYPT	مصر
7,066	2,307		SWEDEN	السويد	1,346	169		Other Countries	دول أخرى
9,784	2,460		FRANCE	فرنسا	16,237	4,668		Total المجموع	
1,754	423		SPAIN	اسبانيا	منتجات حديد و صلب مسطحة (مجلخة) بسمك 1مم وأقل من 3مم 72092600				
2,906	1,368		RUSSIA	روسيا الاتحادية	PROD. OF FLAT. CAST IRON WITH THICKNESS > 1MM & < 3MM.				
3,427	688		Other Countries	دول أخرى	5,826	2,467		CHINA MAINLAND	الصين الشعبية
76,344	22,733		Total المجموع		2,687	720		TAIWAN	تايوان
منتجات من حديد او صلب، مطليه بقصدير بسمك 0,5مم فأكثر 72101100					فرنسا				
IRON OR STEEL, TIN-PLATED, 0.5 MM OR MORE THICK					دول أخرى				
1,110	349		INDIA	الهند	5,949	2,513		FRANCE	فرنسا
4,379	1,102		CHINA MAINLAND	الصين الشعبية	601	175		Other Countries	دول أخرى
منتجات من حديد و صلب مسطحة (مجلخة) بسمك أقل من 0.5 مم 72092800					Other Countries				
PRODUCTS OF FLATTENED CAST IRON W/ THICKNESS < 0.5MM.					Total المجموع				
2,096	625		INDIA	الهند	15,065	5,875		Total المجموع	

Imports According to commodities and Countries
For the Year of 2010

Table No (10)

جدول رقم (١٠)

القيمة الف ريال Value (ooo SR)	الوزن بالطن Weight (Tons)	الكمية Commodity / Country Units	السلعة الدولة / الدولة / Commodity / Country	القيمة الف ريال Value (ooo SR)	الوزن بالطن Weight (Tons)	الكمية Commodity / Country Units	السلعة الدولة / الدولة / Commodity / Country
			منتج من حديد اوصلب ،مطلي بالزنك بطريقه التحليل الكهربائى 72103000	10,103	2,092		كوريا الجنوبية SOUTH KOREA
			PRODUCT OF IRON/STEEL PAINTED W/ ZINC BY ELECTROLYSIS.	35,937	9,202		اليابان JAPAN
7,408	3,121		الامارات العربية المتحدة UNITED ARAB EMIRA	1,887	140		النمسا AUSTRIA
1,166	442		الهند INDIA	4,121	797		ايطاليا ITALY
14,142	4,261		الصين الشعبية CHINA MAINLAND	1,011	308		دول أخرى Other Countries
4,583	1,719		تايوان TAIWAN	58,548	13,989		Total المجموع
10,495	2,688		كوريا الشمالية NORTH KOREA				
62,449	18,027		كوريا الجنوبية SOUTH KOREA				
12,822	4,032		اليابان JAPAN				
4,052	1,040		المانيا GERMANY				
1,459	479		بلجيكا BELGIUM				
38,863	8,989		فرنسا FRANCE				
1,185	374		دول أخرى Other Countries				
158,624	45,171		Total المجموع				
			غيرها من منتجات من حديد او صلب مطليه بالزنك 72104900				
			OTHER ZINC-PLATED IRON OR STEEL				
10,649	3,066		الهند INDIA				
109,209	31,901		الصين الشعبية CHINA MAINLAND				
85,524	27,585		تايوان TAIWAN				
1,528	486		كوريا الشمالية NORTH KOREA				
54,708	15,843		كوريا الجنوبية SOUTH KOREA				
208,334	63,819		اليابان JAPAN				
17,820	5,822		مصر EGYPT				
			منتجات من حديد او صلب ، مطليه بقصدير بسمك اقل من 0,5 مم 72101200				
			IRON OR STEEL, TIN-PLATED, UNDER .5 MM THICK				
			الهند INDIA	2,096	390		
			الصين الشعبية CHINA MAINLAND	87,157	21,351		
			تايوان TAIWAN	51,348	11,831		
			كوريا الجنوبية SOUTH KOREA	54,230	11,340		
			اليابان JAPAN	93,774	24,400		
			المانيا GERMANY	9,307	1,979		
			هولندا HOLLAND	66,975	15,741		
			بلجيكا BELGIUM	7,882	1,771		
			المملكة المتحدة U.K	18,671	4,876		
			فرنسا FRANCE	26,051	5,210		
			تركيا TURKEY	4,164	935		
			اسبانيا SPAIN	13,887	2,731		
			صيربيا والجبل الاسود SERBIA	2,332	583		
			دول أخرى Other Countries	1,146	173		
			Total المجموع	439,018	103,311		

الواردات حسب الأصناف والدول

لعام ٢٠١٠ م

Imports According to commodities and Countries
For the Year of 2010

Table No (10)

جدول رقم (١٠)

القيمة الف ريال Value (ooo SR)	الوزن بالطن Weight (Tons)	الكمية Units	السلعة الدولة / Commodity / Country	القيمة الف ريال Value (ooo SR)	الوزن بالطن Weight (Tons)	الكمية Units	السلعة الدولة / Commodity / Country
1,594	172		دول أخرى Other Countries	9,648	3,995		جنوب افريقيا SOUTH AFRICA
11,808	3,384		Total المجموع	4,273	1,504		استراليا AUSTRALIA
منتجات من حديد او صلب مدهونه، او ملمعه او مطليه بلدان 72107000				1,808	153		الولايات المتحدة الامريكية U.S.A
IRON OR STEEL PAINTED, VARNISHED OR PLASTIC COATED				110,357	31,496		البرازيل BRAZIL
4,063	926		الاردن JORDAN	1,203	89		المكسيك MEXICO
8,638	4,002		الامارات العربية المتحدة UNITED ARAB EMIRA	2,202	341		المانيا GERMANY
103,135	35,899		الصين الشعبية CHINA MAINLAND	1,530	258		ايطاليا ITALY
64,253	15,487		تايوان TAIWAN	3,118	622		دول أخرى Other Countries
4,572	1,398		كوريا الجنوبية SOUTH KOREA	621,912	186,980		Total المجموع
5,913	1,914		جنوب افريقيا SOUTH AFRICA	مطلية بخلائط الالومنيوم والزنك 72106100			
4,601	525		الولايات المتحدة الامريكية U.S.A	PAINTED WITH MIX OF ALUMINUM AND ZINC			
1,140	103		المملكة المتحدة U.K	2,149	703		الصين الشعبية CHINA MAINLAND
1,537	241		تركيا TURKEY	11,741	3,158		تايوان TAIWAN
3,186	1,091		دول أخرى Other Countries	37,985	11,421		كوريا الجنوبية SOUTH KOREA
201,038	61,586		Total المجموع	4,286	1,196		استراليا AUSTRALIA
غيرها من منتجات من حديد او صلب مطليه او مغلفه 72109000				1,246	424		لوكسمبورج LUXEMBURG
OTHER IRON OR STEEL, PLATED OR COATED				1,168	337		دول أخرى Other Countries
133,714	41,346		الامارات العربية المتحدة UNITED ARAB EMIRA	58,575	17,239		Total المجموع
7,870	1,394		الهند INDIA	غير هامطية أو مغلفة بالالومنيوم (حديد أو صلب) 72106900			
7,512	2,539		الصين الشعبية CHINA MAINLAND	OTHER PAINTED/COVERED W/ ALUMINUM (IRON/CAST IRON)			
5,290	860		تايوان TAIWAN	2,912	823		الهند INDIA
24,007	4,639		كوريا الجنوبية SOUTH KOREA	2,702	768		الصين الشعبية CHINA MAINLAND
25,739	4,879		اليابان JAPAN	4,600	1,622		استراليا AUSTRALIA

الواردات حسب الاصناف والدول

لعام ٢٠١٠ م

Imports According to commodities and Countries
For the Year of 2010

Table No (10)

جدول رقم (١٠)

القيمة الف ريال Value (ooo SR)	الوزن بالطن Weight (Tons)	الكمية Units	Commodity / Country السلعة / الدولة	القيمة الف ريال Value (ooo SR)	الوزن بالطن Weight (Tons)	الكمية Units	Commodity / Country السلعة / الدولة		
2,363	483		دول أخرى Other Countries	1,700	467		هولندا HOLLAND		
49,413	19,648		Total المجموع	12,765	2,831		بلجيكا BELGIUM		
منتجات مطلية بالقصدير من حديد اوصلب، يقل عرضها عن 600مم 72121000				2,978				794	المملكة المتحدة U.K
TIN-PLATED IRON OR STEEL, UNDER 600 MM WIDE				53,479				11,648	فرنسا FRANCE
11,957	3,198		الهند INDIA	4,481	1,991		تركيا TURKEY		
1,684	521		الصين الشعبية CHINA MAINLAND	1,019	351		كرواتيا CROATIA		
3,684	1,010		تايوان TAIWAN	2,303	450		دول أخرى Other Countries		
1,739	587		كوريا الجنوبية SOUTH KOREA	282,858	74,190		Total المجموع		
880	179		دول أخرى Other Countries	غيرها من منتج ملحج بالحرارة، حديد أو صلب بعرض أقل من 600 مم 72119000					
19,944	5,496		Total المجموع	OTHER HOT-ROLLED IRON OR STEEL, UNDER 600 MM WIDE					
منتجات حديدو صلب مطلية بالزنك بطريقة التحليل الكهربائي 72122000				1,171				392	الهند INDIA
PAINTED/COVERED WITH ZINC BY ELECTROLYSIS.				2,198				774	الصين الشعبية CHINA MAINLAND
2,112	570		الصين الشعبية CHINA MAINLAND	2,922	557		تايوان TAIWAN		
33,686	8,446		كوريا الجنوبية SOUTH KOREA	1,599	101		اليابان JAPAN		
2,343	507		فرنسا FRANCE	12,840	3,358		تركيا TURKEY		
1,946	305		دول أخرى Other Countries	3,877	1,210		دول أخرى Other Countries		
40,086	9,828		Total المجموع	24,607	6,392		Total المجموع		
منتجات من صلب مطليه بالزنك، بشكل اخر يقل عرضها عن 600مم 72123000				غيرها من منتج من حديد اوصلب يقل عرضها عن 600مم، غير مكسو 72119000					
OTHER ZINC-COATED STEEL, UNDER 600 MM WIDE				OTHER IRON OR STEEL, UNDER 600 MM WIDE, NOT CLAD					
1,050	233		البحرين BAHRAIN	10,897	3,836		الإمارات العربية المتحدة UNITED ARAB EMIRA		
4,984	1,406		الهند INDIA	2,171	954		الصين الشعبية CHINA MAINLAND		
25,026	7,542		الصين الشعبية CHINA MAINLAND	1,005	264		إيطاليا ITALY		
1,987	460		تايوان TAIWAN	32,978	14,111		تركيا TURKEY		
1,449	489		كوريا الجنوبية SOUTH KOREA						

الواردات حسب الاصناف والدول

لعام ٢٠١٠ م

Imports According to commodities and Countries
For the Year of 2010

Table No (10)

جدول رقم (١٠)

القيمة الف ريال Value (ooo SR)	الوزن بالطن Weight (Tons)	الكمية Commodity / Country Units / الدولة /	السلعة الدولة /	القيمة الف ريال Value (ooo SR)	الوزن بالطن Weight (Tons)	الكمية Commodity / Country Units / الدولة /	السلعة الدولة /
1,189	1,047	TAIWAN	تايوان	6,374	2,671	JAPAN	اليابان
19,478	4,849	SOUTH KOREA	كوريا الجنوبية	1,326	420	EGYPT	مصر
6,042	2,560	EGYPT	مصر	7,261	2,086	TURKEY	تركيا
5,185	1,663	HOLLAND	هولندا	786	290	Other Countries	دول أخرى
2,059	966	UKRAINE	اوكرانيا	50,243	15,599	Total	المجموع
1,330	630	Other Countries	دول أخرى	منتجات من صلب مطلي او مغنط بطرق اخرى، يقل عرضها عن 600مم 72125000			
38,413	13,269	Total	المجموع	OTHERWISE PLATED OR COATED STEEL, UNDER 600 MM WIDE			
غيرها من قضبان لفات، مجلخه بالحراره مقطوع اقل من 14مم 72139100				4,674	1,141	INDIA	الهند
HOT-ROLLED STEEL BARS, UNDER 0.25% CARBON, IRREG COILS				5,425	2,042	CHINA MAINLAND	الصين الشعبية
3,100	1,200	UNITED ARAB EMIRA	الامارات العربية المتحدة	2,492	702	SOUTH KOREA	كوريا الجنوبية
5,474	2,007	INDIA	الهند	3,151	121	U.S.A	الولايات المتحدة الامريكية
32,635	11,577	CHINA MAINLAND	الصين الشعبية	1,869	98	GERMANY	المانيا
3,185	1,193	INDONESIA	اندونيسيا	1,990	423	GREECE	اليونان
102,385	39,066	EGYPT	مصر	1,857	116	Other Countries	دول أخرى
42,810	15,772	SOUTH AFRICA	جنوب افريقيا	21,459	4,643	Total	المجموع
44,294	17,423	GERMANY	المانيا	قضبان وعيدان لفات، من حديد او صلب مجلخه بالحراره بهابرووات 72131000			
46,310	16,082	ITALY	ايطاليا	HOT-ROLLED STEEL BARS WITH DEFORMATIONS, IRREGULAR COIL			
68,244	29,620	TURKEY	تركيا	508,684	219,381	UNITED ARAB EMIRA	الامارات العربية المتحدة
32,204	13,542	SPAIN	اسبانيا	12,411	6,009	TURKEY	تركيا
15,949	6,904	UKRAINE	اوكرانيا	1,202	563	Other Countries	دول أخرى
9		Other Countries	دول أخرى	522,297	225,953	Total	المجموع
396,598	154,385	Total	المجموع	قضبان وعيدان لفات، مجلخه بالحراره من صلب سهل القطع 72132000			
HOT-ROLLED BARS OF FREE-CUTTING STEEL, IRREGULAR COILS				3,131	1,554	CHINA MAINLAND	الصين الشعبية

الواردات حسب الأصناف والدول

لعام ٢٠١٠ م

Imports According to commodities and Countries
For the Year of 2010

Table No (10)

جدول رقم (١٠)

القيمة الف ريال Value (ooo SR)	الوزن بالطن Weight (Tons)	الكمية Units	السلعة الدولة / Commodity / Country	القيمة الف ريال Value (ooo SR)	الوزن بالطن Weight (Tons)	الكمية Units	السلعة الدولة / Commodity / Country
5,638	3,060		كوريا الجنوبية SOUTH KOREA				غير هامن قضبان وعيدان مجلخة بالحرارة 72139900
1,344	514		مصر EGYPT				OTHER RODS AND BARS WHETTED WITH HEAT.
1,730	611		هولندا HOLLAND	11,181	2,497		سلطنة عمان SULTANATE OF OMA
1,674	724		المملكة المتحدة U.K	15,374	5,180		تركيا TURKEY
13,040	5,821		تركيا TURKEY	2,358	774		دول أخرى Other Countries
2,528	1,087		روسيا الاتحادية RUSSIA	28,913	8,451		المجموع Total
2,307	861		دول أخرى Other Countries				72142000 قضبان وعيدان مشغولة جزئيا، من حديد او صلب، بها مسننات PARTIALLY-WORKED IRON OR STEEL BARS, WITH DEFORMATIONS
88,261	34,990		المجموع Total	420,311	166,270		قطر QATAR
			72151000 قضبان وعيدان اخر من صلب سهل القطع،مشكله او مجهزه بالبارد OTHER BARS OF FREE-CUTTING STEEL, COLD-FINISHED	101,588	40,156		الإمارات العربية المتحدة UNITED ARAB EMIRA
23,593	11,463		تركيا TURKEY	6,051	3,264		الصين الشعبية CHINA MAINLAND
1,459	474		دول أخرى Other Countries	324,306	124,698		مصر EGYPT
25,053	11,937		المجموع Total	1,453	747		المملكة المتحدة U.K
			72155000 غيرها غير مشغولة باكثر من التشكيل او التجهيز البارد RODS OR STICKS FROM STEEL OR IRON SHAPPED ON COLD, OTHER	983,997	428,054		تركيا TURKEY
6,795	1,553		الصين الشعبية CHINA MAINLAND	34,957	15,191		أوكرانيا UKRAINE
4,567	1,154		كوريا الجنوبية SOUTH KOREA	1,578	671		دول أخرى Other Countries
1,411	173		ألمانيا GERMANY	1,874,242	779,051		المجموع Total
1,011	49		فرنسا FRANCE				72149900 غيرها محتوية على تسنينات أو تضليلات أثناء عملية التخليخ OTHER F/ IRON/STEEL CONTAIN. BARS DURING COILING/AFTER.
2,608	545		دول أخرى Other Countries	12,127	4,452		الأردن JORDAN
16,393	3,473		المجموع Total	38,073	14,153		الإمارات العربية المتحدة UNITED ARAB EMIRA
			72159000 غيرها من قضبان وعيدان اخر من حديد او من صلب غير مخلوط OTHER BARS OF IRON AND STEEL	2,019	702		الهند INDIA
1,946	781		الصين الشعبية CHINA MAINLAND	3,047	1,419		الصين الشعبية CHINA MAINLAND
				4,734	1,585		تايوان TAIWAN

الواردات حسب الاصناف والدول

لعام ٢٠١٠ م

Imports According to commodities and Countries
For the Year of 2010

Table No (10)

جدول رقم (١٠)

القيمة الف ريال Value (ooo SR)	الوزن بالطن Weight (Tons)	الكمية Commodity / Country Units	السلعة الدولة / Commodity / Country	القيمة الف ريال Value (ooo SR)	الوزن بالطن Weight (Tons)	الكمية Commodity / Country Units	السلعة الدولة / Commodity / Country
72162100 زوايا مجلخه بالحراره مقطعهها بشكل (L) بارتفاع أقل من 80 ملم				72161000 زوايا مجلخه بالحراره مقطعهها بشكل (H,U,L) بارتفاع 80ملم فأكثر			
L SECTIONS, PARTIALLY-WORKED, UNDER 80 MM HIGH				U, I OR H SECTIONS, PARTIALLY-WORKED, UNDER 80 MM HIGH			
			الصين الشعبية				الصين الشعبية
16,505	11,896		CHINA MAINLAND	12,776	6,929		CHINA MAINLAND
4,629	1,811		كوريا الجنوبية	2,675	1,050		تايوان
			SOUTH KOREA				TAIWAN
1,456	615		الولايات المتحدة الامريكية	1,428	208		كوريا الجنوبية
			U.S.A				SOUTH KOREA
1,329	458		لوكسمبورج	20,860	8,508		مصر
			LUXEMBURG				EGYPT
24,980	11,215		تركيا	2,286	1,169		المانيا
			TURKEY				GERMANY
1,699	699		اسبانيا	4,422	1,310		لوكسمبورج
			SPAIN				LUXEMBURG
2,306	659		دول أخرى	1,220	435		المملكة المتحدة
			Other Countries				U.K
52,904	27,354		Total المجموع	2,739	1,453		فرنسا
							FRANCE
72163100 زوايا مجلخه بالحراره مقطعهها بشكل (U) بارتفاع 80 ملم فأكثر				72163100 زوايا مجلخه بالحراره مقطعهها بشكل (U) بارتفاع 80 ملم فأكثر			
U SECTIONS, PARTIALLY-WORKED, 80 MM OR MORE HIGH				U SECTIONS, PARTIALLY-WORKED, 80 MM OR MORE HIGH			
30,321	16,058		الصين الشعبية	6,783	2,318		ايطاليا
			CHINA MAINLAND				ITALY
12,148	4,330		تايوان	9,823	4,298		تركيا
			TAIWAN				TURKEY
15,651	6,208		كوريا الجنوبية	6,888	2,701		اسبانيا
			SOUTH KOREA				SPAIN
3,157	846		اليابان	1,481	1,001		اوكرانيا
			JAPAN				UKRAINE
3,223	1,361		مصر	2,367	470		دول أخرى
			EGYPT				Other Countries
1,014	413		المانيا	75,748	31,850		Total المجموع
			GERMANY				
5,029	1,719		لوكسمبورج				
			LUXEMBURG				
2,334	1,333		فرنسا				
			FRANCE				
8,872	3,848		تركيا				
			TURKEY				
37,813	15,392		اسبانيا				
			SPAIN				
4,930	2,968		اوكرانيا				
			UKRAINE				

الواردات حسب الاصناف والدول

لعام ٢٠١٠ م

Imports According to commodities and Countries
For the Year of 2010

Table No (10)

جدول رقم (١٠)

القيمة الف ريال Value (ooo SR)	الوزن بالطن Weight (Tons)	الكمية Units	السلعة Commodity / Country الدولة /	القيمة الف ريال Value (ooo SR)	الوزن بالطن Weight (Tons)	الكمية Units	السلعة Commodity / Country الدولة /
6,684	2,772		اليابان JAPAN	4,102	1,566		دول أخرى Other Countries
5,656	2,413		مصر EGYPT	128,594	56,043		المجموع Total
4,666	2,912		جنوب افريقيا SOUTH AFRICA	72163200 زوايا مجلخه بالحراره مقطوعها بشكل (I) بارتفاع 80ملم فاكثر			
1,622	864		المانيا GERMANY	I SECTIONS, PARTIALLY-WORKED, 80 MM OR MORE HIGH			
5,252	1,717		لوكسمبورج LUXEMBURG	37,236	19,024		الصين الشعبية CHINA MAINLAND
1,770	787		المملكة المتحدة U.K	20,156	7,210		تايوان TAIWAN
7,243	2,931		ايطاليا ITALY	215,251	94,564		كوريا الجنوبية SOUTH KOREA
1,089	463		تركيا TURKEY	10,342	4,154		اليابان JAPAN
36,555	16,763		اسبانيا SPAIN	3,261	1,195		مصر EGYPT
1,104	338		دول أخرى Other Countries	14,859	7,085		جنوب افريقيا SOUTH AFRICA
317,379	134,199		المجموع Total	1,045	333		المانيا GERMANY
72164000 زوايا مجلخه بالحراره مقطوعها بشكل (L,T) بارتفاع 80ملم فاكثر				8,733	2,300		لوكسمبورج LUXEMBURG
L OR T SECTIONS, PARTIALLY-WORKED, 80 MM OR MORE HIGH				9,459	4,352		تركيا TURKEY
1,264	360		كوريا الجنوبية SOUTH KOREA	30,107	12,062		اسبانيا SPAIN
1,120	692		جنوب افريقيا SOUTH AFRICA	3,094	1,479		اوكرانيا UKRAINE
25,369	5,966		تركيا TURKEY	2,274	1,134		دول أخرى Other Countries
1,614	591		دول أخرى Other Countries	355,817	154,892		المجموع Total
29,368	7,609		المجموع Total	72163300 زوايا مجلخه بالحراره مقطوعها بشكل (H) بارتفاع 80ملم فاكثر			
72165000 زوايا واشكال خاصه اخر مجلخه او مسحوبه بالحراره				H SECTIONS, PARTIALLY-WORKED, 80 MM OR MORE HIGH			
OTHER ANGLES, SHAPES AND SECTIONS, PARTIALLY-WORKED				2,593	1,774		الامارات العربية المتحدة UNITED ARAB EMIRA
2,753	552		الاردن JORDAN	10,888	6,651		الصين الشعبية CHINA MAINLAND
127,473	26,613		الامارات العربية المتحدة UNITED ARAB EMIRA	40,989	14,818		تايوان TAIWAN
2,200	803		تايلند THAILAND	191,270	78,996		كوريا الجنوبية SOUTH KOREA

الواردات حسب الاصناف والدول

لعام ٢٠١٠ م

Imports According to commodities and Countries
For the Year of 2010

Table No (10)

جدول رقم (١٠)

القيمة الف ريال Value (ooo SR)	الوزن بالطن Weight (Tons)	الكمية Commodity / Country Units / الدولة /	القيمة الف ريال Value (ooo SR)	الوزن بالطن Weight (Tons)	الكمية Commodity / Country Units / الدولة /
1,973	1,459	ايطاليا ITALY	18,967	3,112	الصين الشعبية CHINA MAINLAND
19,716	8,212	تركيا TURKEY	32,811	11,652	كوريا الجنوبية SOUTH KOREA
15,671	6,378	اسبانيا SPAIN	5,500	2,467	مصر EGYPT
2,733	469	دول أخرى Other Countries	2,597	1,073	جنوب افريقيا SOUTH AFRICA
178,216	70,332	Total المجموع	2,808	107	ايطاليا ITALY
مشكلة على الياو او مجهزة على البارد 72169100			مشكلة على الياو او اشكال خاصة وقطاعات 72166900		
FORMATTED ON COLD OR PREPARED ON COLD			OTHER ANGLES AND SPECIFIC SHAPES AND CUTTERS.		
1,582	571	الصين الشعبية CHINA MAINLAND	336,923	138,039	تركيا TURKEY
9,322	542	الولايات المتحدة الامريكية U.S.A	2,275	698	اسبانيا SPAIN
742	141	دول أخرى Other Countries	6,685	3,340	اوكرانيا UKRAINE
11,646	1,254	Total المجموع	3,604	1,118	دول أخرى Other Countries
غير هامان زوايا واشكال خاصة وقطاعات غير مشغولة بالتجليخ 72169900			غير هامان زوايا واشكال خاصة وقطاعات 72166900		
O ANGLES & SP. SHAPES & UNPROC. CUTERS MRE THN WHETING.			OTHER ANGLES AND SPECIFIC SHAPES AND CUTTERS.		
9,609	4,372	الامارات العربية المتحدة UNITED ARAB EMIRA	8,671	2,594	الأردن JORDAN
7,229	2,202	الهند INDIA	31,535	9,904	الكويت KUWAIT
21,982	8,514	الصين الشعبية CHINA MAINLAND	2,060	736	الامارات العربية المتحدة UNITED ARAB EMIRA
6,610	2,485	تايوان TAIWAN	23,585	9,740	الصين الشعبية CHINA MAINLAND
4,844	1,381	كوريا الجنوبية SOUTH KOREA	3,056	1,090	تايوان TAIWAN
1,853	692	مصر EGYPT	47,050	21,383	كوريا الجنوبية SOUTH KOREA
2,920	1,862	جنوب افريقيا SOUTH AFRICA	1,922	671	اليابان JAPAN
5,451	1,565	استراليا AUSTRALIA	7,250	3,075	جنوب افريقيا SOUTH AFRICA
1,909	20	كندا CANADA	2,484	1,018	المانيا GERMANY
4,778	1,480	لوكسمبورج LUXEMBURG	6,973	2,328	لوكسمبورج LUXEMBURG
			3,536	1,276	المملكة المتحدة U.K

الواردات حسب الأصناف والدول

لعام ٢٠١٠ م

Imports According to commodities and Countries
For the Year of 2010

Table No (10)

جدول رقم (١٠)

القيمة الف ريال Value (ooo SR)	الوزن بالطن Weight (Tons)	الكمية Units	Commodity / Country السلعة / الدولة	القيمة الف ريال Value (ooo SR)	الوزن بالطن Weight (Tons)	الكمية Units	Commodity / Country السلعة / الدولة
1,210	116		إيطاليا ITALY	4,172	1,194		إيطاليا ITALY
3,671	586		تشيكيا CZECH REPUBLIC	1,839	707		تركيا TURKEY
2,715	330		دول أخرى Other Countries	3,026	1,013		دول أخرى Other Countries
35,145	7,355		Total المجموع	76,222	27,487		Total المجموع
72179000 غير هامن اسلاك او من حديد او صلب من غير الخلائط OTHER CAST OR IRON WIRES				72171000 اسلاك من حديد او صلب تحتوي على 0.25% فأقل وزناً من الكربون IRON OR STEEL WIRE LESS THAN 0.25% CARBON			
1,304	521		الإمارات العربية المتحدة UNITED ARAB EMIRA	3,011	1,917		الإمارات العربية المتحدة UNITED ARAB EMIRA
12,100	3,556		الهند INDIA	2,780	1,016		الهند INDIA
46,550	18,310		الصين الشعبية CHINA MAINLAND	10,556	5,594		الصين الشعبية CHINA MAINLAND
1,401	306		كوريا الجنوبية SOUTH KOREA	1,525	518		دول أخرى Other Countries
1,836	204		اليابان JAPAN	17,872	9,045		Total المجموع
4,209	1,574		مصر EGYPT	72172000 اسلاك من حديد او صلب، بهاوزنا بين (0.25% - 0.6%) من الكربون IRON OR STEEL WIRE, 0.25% TO 0.59% CARBON			
14,119	6,075		جنوب أفريقيا SOUTH AFRICA	3,279	854		الإمارات العربية المتحدة UNITED ARAB EMIRA
19,915	7,459		ألمانيا GERMANY	51,028	20,546		الصين الشعبية CHINA MAINLAND
1,091	327		تركيا TURKEY	4,449	1,353		مصر EGYPT
22,558	9,555		إسبانيا SPAIN	750	136		دول أخرى Other Countries
45,137	12,476		أوكرانيا UKRAINE	59,505	22,889		Total المجموع
7,882	3,362		مولدافيا MOLDOVA	72173000 منتجات من حديد او صلب مطلية او مغطاة بعادن عادية أخرى PROD. OF FLAT. CST IRON PAINTD/COVERD W/ NORM. EQTION.			
4,737	1,054		دول أخرى Other Countries	21,080	5,326		الصين الشعبية CHINA MAINLAND
182,839	64,780		Total المجموع	2,740	493		تايوان TAIWAN
72189900 غير هامن صلب مقاوم للصدأ OTHER COST RESISTANT TO RUST.				2,201	266		الولايات المتحدة الأمريكية U.S.A
1,043	53		الهند INDIA	1,528	238		فرنسا FRANCE

الواردات حسب الأصناف والدول

لعام ٢٠١٠ م

Imports According to commodities and Countries
For the Year of 2010

Table No (10)

جدول رقم (١٠)

القيمة الف ريال Value (ooo SR)	الوزن بالطن Weight (Tons)	الكمية Units	Commodity / Country	السلعة / الدولة	القيمة الف ريال Value (ooo SR)	الوزن بالطن Weight (Tons)	الكمية Units	Commodity / Country	السلعة / الدولة
4,388	306		JAPAN	اليابان	7,660	661		TAIWAN	تايوان
1,108	128		FINLAND	فنلندا	2,231	127		Other Countries	دول أخرى
1,394	84		SWEDEN	السويد	10,933	841		Total	المجموع
2,544	197		BELGIUM	بلجيكا	72191400 لفائف مجلخه بالحراره، من صلب ضد الصدا بسمك أقل من 3 مم				
3,124	798		Other Countries	دول أخرى	HOT-ROLLED STAINLESS, OVER 599MM WIDE, UNDER 3MM THICK				
15,097	1,723		Total	المجموع	1,857	576		JORDAN	الأردن
72193200 منتج مجلخ على البارد، من صلب ضد الصدا، بسمك (3 - 4,74) مم					6,282	920		CHINA MAINLAND	الصين الشعبية
COLD-ROLLED STAINLESS, OVER 599MM WIDE, 3-4.74MM THICK					15,254	1,861		TAIWAN	تايوان
1,389	65		U.S.A	الولايات المتحدة الأمريكية	2,272	1,298		UKRAINE	أوكرانيا
5,638	275		FINLAND	فنلندا	2,341	634		Other Countries	دول أخرى
1,630	69		BELGIUM	بلجيكا	28,006	5,291		Total	المجموع
1,162	86		SPAIN	إسبانيا	72192100 منتجات غير لفائف مجلخه بالحراره، من صلب ضد الصدا بسمك يتجاوز 10مم				
3,701	304		Other Countries	دول أخرى	OTHER HOT-ROLLED STAINLESS, OVER 599MM WIDE&10MM THICK				
13,520	799		Total	المجموع	1,293	57		INDIA	الهند
72193300 منتج مجلخ على البارد، من صلب ضد الصدا، بسمك (1,1-2,9) مم					1,911	215		TAIWAN	تايوان
COLD-ROLLED STAINLESS, OVER 599MM WIDE, 1.1-2.9MM THICK					1,585	68		SOUTH KOREA	كوريا الجنوبية
6,755	507		BAHRAIN	البحرين	2,560	154		JAPAN	اليابان
3,432	345		TAIWAN	تايوان	2,590	154		BELGIUM	بلجيكا
1,367	132		Other Countries	دول أخرى	1,118	54		ITALY	إيطاليا
11,554	985		Total	المجموع	4,870	678		Other Countries	دول أخرى
72193400 منتج مجلخ على البارد، من صلب ضد الصدا، بسمك (0,5 - 1) مم					15,926	1,380		Total	المجموع
COLD-ROLLED STAINLESS, OVER 599MM WIDE, .5-1.0 MM THICK					72192200 منتجات غير لفائف مجلخه بالحراره، من صلب ضد الصدا بسمك (10-4.75)مم				
7,337	585		BAHRAIN	البحرين	OTHER HOT-ROLLED STAINLESS, OF A THICKNESS OF (4.78 - 10)MM				
1,193	112		CHINA MAINLAND	الصين الشعبية	2,539	209		TAIWAN	تايوان

الواردات حسب الاصناف والدول

لعام ٢٠١٠ م

Imports According to commodities and Countries
For the Year of 2010

Table No (10)

جدول رقم (١٠)

القيمة الف ريال Value (ooo SR)	الوزن بالطن Weight (Tons)	الكمية Units	Commodity / Country السلعة / الدولة	القيمة الف ريال Value (ooo SR)	الوزن بالطن Weight (Tons)	الكمية Units	Commodity / Country السلعة / الدولة
96,386	15,326		Total المجموع	4,706	780		تايوان
72201200 منتجات مدلفنه على الساخن بالحراره بسمك اقل من 4,75 ملم HOT-ROLLED STAINLESS, UNDER 600MM WIDE& 4.75 THICK							TAIWAN
				1,727	143		تركيا
15,010	1,316		البحرين BAHRAIN	1,607	147		دول أخرى Other Countries
1,414	363		الصين الشعبية CHINA MAINLAND	16,570	1,767		Total المجموع
1,339	47		المانيا GERMANY	72199000 غيرها من منتجات من صلب ضد الصدا، بعرض يزيد على 599 مم OTHER PRODUCTS OF STAINLESS STEEL, OVER 599MM WIDE			
3,105	120		ايطاليا ITALY	21,428	5,899		الاردن JORDAN
2,147	201		دول أخرى Other Countries	4,042	889		الامارات العربية المتحدة UNITED ARAB EMIRA
23,016	2,047		Total المجموع	1,371	256		الهند INDIA
72202000 منتجات مدلفنه على البارد بدون حراره، من صلب مقاوم للصدا COLD-ROLLED STAINLESS STEEL, UNDER 600 MM WIDE				1,051	148		تايلند THAILAND
2,104	171		البحرين BAHRAIN	7,840	1,067		الصين الشعبية CHINA MAINLAND
1,613	544		الهند INDIA	30,308	2,724		تايوان TAIWAN
10,167	677		فنلندا FINLAND	1,841	258		اليابان JAPAN
645	65		دول أخرى Other Countries	1,790	234		اندونيسيا INDONESIA
14,529	1,458		Total المجموع	1,691	176		جنوب افريقيا SOUTH AFRICA
72209000 غيرها من منتجات من صلب مقاوم للصدا، يقل عرضها عن 600 ملم OTHER STAINLESS STEEL, UNDER 600 MM WIDE				2,518	262		البرازيل BRAZIL
2,046	650		الهند INDIA	3,362	337		فنلندا
2,790	359		تايوان TAIWAN	4,182	276		السويد SWEDEN
1,316	111		سويسرا SWITZERLAND	3,561	333		بلجيكا BELGIUM
1,519	134		المملكة المتحدة U.K	3,512	1,061		تركيا TURKEY
4,128	521		دول أخرى Other Countries	1,410	112		اسبانيا SPAIN
11,799	1,775		Total المجموع	1,922	653		اوكرانيا UKRAINE
				4,558	641		دول أخرى Other Countries

الواردات حسب الاصناف والدول

لعام ٢٠١٠ م

Imports According to commodities and Countries
For the Year of 2010

Table No (10)

جدول رقم (١٠)

القيمة الف ريال Value (ooo SR)	الوزن بالطن Weight (Tons)	الكمية Units	السلعة Commodity / Country الدولة /	القيمة الف ريال Value (ooo SR)	الوزن بالطن Weight (Tons)	الكمية Units	السلعة Commodity / Country الدولة /
6,497	2,461		الأردن JORDAN				ذات مقطع عرضي دائري 72221100
33,178	12,307		الإمارات العربية المتحدة UNITED ARAB EMIRA				WITH A CIRCULAR CROSS SECTION
2,616	432		الهند INDIA	11,267	1,719		الهند INDIA
6,133	794		الصين الشعبية CHINA MAINLAND	1,589	183		تايوان TAIWAN
3,309	1,165		مصر EGYPT	1,809	777		مصر EGYPT
1,165	43		الولايات المتحدة الأمريكية U.S.A	2,861	241		السويد SWEDEN
2,900	2		سويسرا SWITZERLAND	1,483	517		دول أخرى Other Countries
1,348	141		ألمانيا GERMANY	19,009	3,437		المجموع Total
2,561	143		المملكة المتحدة U.K				غيرها من قضبان وعيدان من صلب مقاوم للصدأ مجلحة بالحرارة 72221900
1,256	197		إيطاليا ITALY				OTHER BARS AND RODS OF STAINLESS STEEL HOT-ROLLED
10,914	4,634		تركيا TURKEY	10,931	4,362		البحرين BAHRAIN
4,297	836		دول أخرى Other Countries	9,720	3,912		الإمارات العربية المتحدة UNITED ARAB EMIRA
76,174	23,155		المجموع Total	6,775	2,253		الصين الشعبية CHINA MAINLAND
			زوايا وأشكال وقطاعات من صلب مقاوم للصدأ 72224000	3,413	601		تايوان TAIWAN
			ANGLES, SHAPES AND SECTIONS OF STAINLESS STEEL	4,162	1,088		كوريا الجنوبية SOUTH KOREA
3,251	844		الأردن JORDAN	1,467	478		مصر EGYPT
2,971	1,097		سلطنة عمان SULTANATE OF OMA	7,257	1,914		أستراليا AUSTRALIA
1,653	359		الصين الشعبية CHINA MAINLAND	1,387	86		ألمانيا GERMANY
3,588	29		ألمانيا GERMANY	2,419	152		إيطاليا ITALY
5,087	926		دول أخرى Other Countries	22,902	8,525		تركيا TURKEY
16,550	3,255		المجموع Total	5,045	1,486		دول أخرى Other Countries
			أسلاك من صلب مقاوم للصدأ 72230000	75,477	24,856		المجموع Total
			WIRE OF STAINLESS STEEL				غيرها من قضبان وعيدان من صلب مقاوم للصدأ مجلحة على البارد 72223000
							OTHER BARS AND RODS OF STAINLESS STEEL WORKED THAN COL D.ROD I EN

الواردات حسب الاصناف والدول

لعام ٢٠١٠ م

Imports According to commodities and Countries
For the Year of 2010

Table No (10)

جدول رقم (١٠)

القيمة الف ريال Value (ooo SR)	الوزن بالطن Weight (Tons)	الكمية Commodity / Country Units / الدولة	السلعة الدولة / Commodity / Country Units / الدولة
72254000 غيرها من منتجات مسطحة بالتجليخ بالحراره ليست بشكل لفائف			
OTHER ALLOY STEEL, HOT-ROLLED, NO COILS, OVER 599MM WID			
4,470	1,571	فنلندا FINLAND	الولايات المتحدة الامريكية U.S.A
16,332	2,436	السويد SWEDEN	السويد SWEDEN
6,280	759	النمسا AUSTRIA	سويسرا SWITZERLAND
3,700	1,079	المانيا GERMANY	البرتغال PORTUGAL
1,937	522	ايطاليا ITALY	المملكة المتحدة U.K
1,366	509	روسيا الاتحادية RUSSIA	ايطاليا ITALY
2,009	221	دول أخرى Other Countries	تركيا TURKEY
36,093	7,097	Total المجموع	دول أخرى Other Countries
72259900 غيرهامن منتجات مسطحة بالتجليخ من خلانطفولانية أخر			
OTHER FLAT. PRODUCTS W/ WHETTING OF ANOTHER STEEL MIX.			
1,707	245	الامارات العربية المتحدة UNITED ARAB EMIRA	تركيا TURKEY
1,064	293	تايوان TAIWAN	دول أخرى Other Countries
8,346	2,906	كوريا الجنوبية SOUTH KOREA	Total المجموع
3,413	783	استراليا AUSTRALIA	
1,271	211	ايطاليا ITALY	
3,248	367	دول أخرى Other Countries	
19,049	4,805	Total المجموع	
72261100 منتجات مسطحة بالتجليخ من صلب سيليكون ذات حبيبات موجهة			
FLAT-ROLLED PRODUCTS OF SILICON- ELECTRICAL STEEL, GRAIN-ORIENTED			
35,011	2,499	الامارات العربية المتحدة UNITED ARAB EMIRA	كوريا الجنوبية SOUTH KOREA
3,075	231	الهند INDIA	اليابان JAPAN
1,604	202	ماليزيا MALAYSIA	الولايات المتحدة الامريكية U.S.A
			المانيا GERMANY
			المملكة المتحدة U.K
			فرنسا FRANCE
			دول أخرى Other Countries
			Total المجموع
72241000 سبائك واشكال اوليه اخر من صلب خلانطى اخر			
INGOTS AND OTHER PRIMARY FORMS OF OTHER ALLOY STEEL			
224,624	104,767		تركيا TURKEY
448	25		دول أخرى Other Countries
225,072	104,792		Total المجموع
72251900 غيرهامن صلب سيليكون كهربائى (مقاطيسي)			
OTHER SILICON CAST ? ELECTRICAL ? MAGNETIC			
12,353	1,205		كوريا الجنوبية SOUTH KOREA
4,017	342		اليابان JAPAN
3,336	274		الولايات المتحدة الامريكية U.S.A
1,741	175		المانيا GERMANY
3,135	351		المملكة المتحدة U.K
4,457	514		فرنسا FRANCE
696	83		دول أخرى Other Countries
29,735	2,944		Total المجموع

الواردات حسب الاصناف والدول

لعام ٢٠١٠ م

Imports According to commodities and Countries
For the Year of 2010

Table No (10)

جدول رقم (١٠)

القيمة الف ريال Value (ooo SR)	الوزن بالطن Weight (Tons)	الكمية Units	Commodity / Country	السلعة / الدولة	القيمة الف ريال Value (ooo SR)	الوزن بالطن Weight (Tons)	الكمية Units	Commodity / Country	السلعة / الدولة
4,872	1,105		ITALY	ايطاليا	5,433	428		JAPAN	اليابان
7,673	2,935		TURKEY	تركيا	10,740	1,320		U.S.A	الولايات المتحدة الامريكية
5,125	838		Other Countries	دول أخرى	1,172	97		FRANCE	فرنسا
20,495	5,675		Total	المجموع	1,314	127		ITALY	ايطاليا
غيرها من قضبان وعيدان من خلانط فولاذيه اخر 72286000					3,113	386		RUSSIA	روسيا الاتحادية
OTHER BARS OF OTHER ALLOY STEEL					380	38		Other Countries	دول أخرى
21,743	8,472		JORDAN	الاردن	61,843	5,328		Total	المجموع
10,154	4,012		UNITED ARAB EMIRA	الامارات العربية المتحدة	غيرها من منتجات مسطحة بالتجليخ من صلب سيلكون 72261900				
1,438	262		INDIA	الهند	OTHER FLATTED PRODUCTS WITH WHETTING OF SILICON STEEL				
3,268	886		CHINA MAINLAND	الصين الشعبية	2,751	164		UNITED ARAB EMIRA	الامارات العربية المتحدة
2,099	64		JAPAN	اليابان	4,762	366		SOUTH KOREA	كوريا الجنوبية
1,272	53		U.S.A	الولايات المتحدة الامريكية	6,895	504		JAPAN	اليابان
2,418	250		GERMANY	المانيا	5,780	387		U.S.A	الولايات المتحدة الامريكية
1,812	310		FRANCE	فرنسا	3,180	354		GERMANY	المانيا
1,083	164		ITALY	ايطاليا	1,897	180		U.K	المملكة المتحدة
5,212	2,025		TURKEY	تركيا	5,887	455		FRANCE	فرنسا
4,147	739		Other Countries	دول أخرى	1,744	295		RUSSIA	روسيا الاتحادية
54,646	17,237		Total	المجموع	1,493	580		Other Countries	دول أخرى
غيرها من اسلاك من خلانط فولاذيه اخر 72299000					34,390	3,284		Total	المجموع
OTHER WIRE OF OTHER ALLOY STEEL					قضبان وعيدان من خلانط فولاذيه اخر مجلخه ومسحوبه بالحراره 72283000				
1,249	378		THAILAND	تايلند	BARS OF OTHER ALLOY STEEL, HOT-ROLLED				
3,692	1,113		CHINA MAINLAND	الصين الشعبية	1,648	696		EGYPT	مصر
1,064	40		U.S.A	الولايات المتحدة الامريكية	1,177	101		GERMANY	المانيا

الواردات حسب الاصناف والدول

لعام ٢٠١٠ م

Imports According to commodities and Countries
For the Year of 2010

Table No (10)

جدول رقم (١٠)

القيمة الف ريال Value (ooo SR)	الوزن بالطن Weight (Tons)	الكمية Units	السلعة الدولة / Commodity / Country	القيمة الف ريال Value (ooo SR)	الوزن بالطن Weight (Tons)	الكمية Units	السلعة الدولة / Commodity / Country
4,410	1,489		كوريا الجنوبية SOUTH KOREA	2,324	536		بلجيكا BELGIUM
2,235	115		الولايات المتحدة الامريكية U.S.A	8,102	1,976		فرنسا FRANCE
9,686	332		المانيا GERMANY	2,400	930		تركيا TURKEY
1,088	84		هولندا HOLLAND	2,287	520		دول أخرى Other Countries
5,538	1,372		لوكسمبورج LUXEMBURG	21,117	5,495		Total المجموع
5,385	1,110		دول أخرى Other Countries	73 مصنوعات من حديد صب [ظهر] او حديد او صلب [فولاذ] -			
41,951	9,150		Total المجموع	73 ARTICLES OF IRON AND STEEL			
73021000 قضبان للسكك الحديدية ، من حديد او صلب				73011000 دعامات عريضة من حديد او صلب			
RAILS FOR RAILWAYS, IRON OR STEEL				SHEET PILING OF IRON AND STEEL			
1,885	723		سلطنة عمان SULTANATE OF OMA	10,898	4,069		الصين الشعبية CHINA MAINLAND
1,703	206		الامارات العربية المتحدة UNITED ARAB EMIRA	1,510	73		كوريا الجنوبية SOUTH KOREA
1,929	289		الهند INDIA	3,739	745		اليابان JAPAN
96,267	29,604		الصين الشعبية CHINA MAINLAND	1,835	220		مصر EGYPT
2,723	134		كوريا الجنوبية SOUTH KOREA	3,217	52		الولايات المتحدة الامريكية U.S.A
84,039	29,818		اليابان JAPAN	9,663	1,149		المانيا GERMANY
2,598	140		الولايات المتحدة الامريكية U.S.A	2,154	693		لوكسمبورج LUXEMBURG
5,184	1,178		النمسا AUSTRIA	1,056	210		بولندا POLAND
34,469	1,102		المانيا GERMANY	5,051	534		دول أخرى Other Countries
4,921	994		لوكسمبورج LUXEMBURG	39,124	7,745		Total المجموع
5,357	1,731		ايطاليا ITALY	73012000 زوايا واشكال وقطاعات من حديد او صلب			
1,730	448		تركيا TURKEY	ANGLES, SHAPES AND SECTIONS OF IRON AND STEEL			
3,441	511		دول أخرى Other Countries	5,454	2,128		سلطنة عمان SULTANATE OF OMA
246,244	66,877		Total المجموع	1,985	242		الامارات العربية المتحدة UNITED ARAB EMIRA
				6,171	2,279		الصين الشعبية CHINA MAINLAND

الواردات حسب الأصناف والدول

لعام ٢٠١٠ م

Imports According to commodities and Countries
For the Year of 2010

Table No (10)

جدول رقم (١٠)

القيمة الف ريال Value (ooo SR)	الوزن بالطن Weight (Tons)	الكمية Units	السلعة الدولة / Commodity / Country	القيمة الف ريال Value (ooo SR)	الوزن بالطن Weight (Tons)	الكمية Units	السلعة الدولة / Commodity / Country
1,441	435		الكويت KUWAIT				73023000 قطع تقاطع وتوجيه للسكك الحديدية ، من حديد او صلب
2,280	394		الإمارات العربية المتحدة UNITED ARAB EMIRA				CROSSING PIECES FOR RAILWAYS, IRON OR STEEL
2,047	438		الهند INDIA	22,796	2,107		الصين الشعبية CHINA MAINLAND
14,642	3,273		الصين الشعبية CHINA MAINLAND	8,102	355		استراليا AUSTRALIA
1,480	133		تايوان TAIWAN	41,051	531		السويد SWEDEN
2,272	85		كوريا الجنوبية SOUTH KOREA	13,107	547		النمسا AUSTRIA
3,126	191		اليابان JAPAN	23,600	1,550		المانيا GERMANY
11,921	1,921		استراليا AUSTRALIA	4,420	312		المملكة المتحدة U.K
2,788	338		الولايات المتحدة الأمريكية U.S.A	1,670	116		لتوانيا LITHUANIA
8,723	921		المانيا GERMANY	1,742	112		دول أخرى Other Countries
16,156	1,401		المملكة المتحدة U.K	116,488	5,630		المجموع Total
1,762	99		إيطاليا ITALY				73024000 الواح ربط الواح وصل وشد، للسكك الحديدية، من حديد اوصلب
4,807	1,222		تركيا TURKEY				FISH-PLATES AND SOLE PLATES FOR RAILWAYS, IRON OR STEEL
4,984	934		دول أخرى Other Countries	1,077	125		الإمارات العربية المتحدة UNITED ARAB EMIRA
78,428	11,785		المجموع Total	5,567	1,179		الصين الشعبية CHINA MAINLAND
			73030000 مواسير وانابيب واشكال مجوفه ، من حديد صب	4,524	611		كوريا الجنوبية SOUTH KOREA
			TUBES, PIPES AND HOLLOW PROFILES, OF CAST IRON	10,363	128		الولايات المتحدة الأمريكية U.S.A
15,881	4,994		الأردن JORDAN	2,136	105		المانيا GERMANY
3,040	974		الكويت KUWAIT	1,145	38		إيطاليا ITALY
1,417	321		الجمهورية اليمنية REPUBLIC OF YEMEN	10,396	1,611		تركيا TURKEY
22,433	4,388		سلطنة عمان SULTANATE OF OMA	5,642	789		دول أخرى Other Countries
2,166	599		الإمارات العربية المتحدة UNITED ARAB EMIRA	40,850	4,585		المجموع Total
1,062	174		الهند INDIA				73029000 غيرها من لوازم خطوط السكك الحديدية ، من حديد اوصلب
							OTHER RAILWAY PRODUCTS, IRON OR STEEL

الواردات حسب الاصناف والدول

لعام ٢٠١٠ م

Imports According to commodities and Countries
For the Year of 2010

Table No (10)

جدول رقم (١٠)

القيمة الف ريال Value (ooo SR)	الوزن بالطن Weight (Tons)	الكمية Units	Commodity / Country السلعة / الدولة	القيمة الف ريال Value (ooo SR)	الوزن بالطن Weight (Tons)	الكمية Units	Commodity / Country السلعة / الدولة
6,249	93		NORWAY النرويج	2,335	98		THAILAND تايلند
5,462	256		GERMANY المانيا	491,855	182,893		CHINA MAINLAND الصين الشعبية
4,515	112		U.K المملكة المتحدة	1,285	146		TAIWAN تايوان
3,674	111		FRANCE فرنسا	2,651	930		SOUTH KOREA كوريا الجنوبية
2,098	146		ITALY ايطاليا	7,411	197		JAPAN اليابان
2,769	107		SPAIN اسبانيا	16,951	2,499		U.S.A الولايات المتحدة الامريكية
1,733	419		UKRAINE اوكرانيا	9,534	307		SWEDEN السويد
3,092	391		Other Countries دول أخرى	1,752	185		GERMANY المانيا
67,933	5,193		Total المجموع	2,491	507		U.K المملكة المتحدة
غيرها من مواسير وأنابيب صلب مقاوم للصداء 73041900				6,285	542		FRANCE فرنسا
Other Pipe Of stainless steel				2,848	193		ITALY ايطاليا
2,697	878		JORDAN الاردن	1,233	251		TURKEY تركيا
3,870	37		BAHRAIN البحرين	9,058	375		SPAIN اسبانيا
1,853	415		SULTANATE OF OMA سلطنة عمان	8,225	56		CZECH REPUBLIC تشيكيا
1,037	317		UNITED ARAB EMIRA الامارات العربية المتحدة	4,658	771		Other Countries دول أخرى
2,895	251		INDIA الهند	614,569	201,399		Total المجموع
94,902	18,227		CHINA MAINLAND الصين الشعبية	مواسير وأنابيب من صلب مقاوم للصداء 73041100			
3,485	1,052		SOUTH KOREA كوريا الجنوبية	Pipe of stainless steel			
104,916	18,199		JAPAN اليابان	1,099	111		INDIA الهند
2,282	480		SOUTH AFRICA جنوب افريقيا	8,560	2,064		CHINA MAINLAND الصين الشعبية
248,669	42,336		U.S.A الولايات المتحدة الامريكية	21,504	888		JAPAN اليابان
128,681	19,416		ARGENTINA الارجنتين	5,458	481		U.S.A الولايات المتحدة الامريكية
8,978	2,717		GERMANY المانيا	1,721	12		CANADA كندا

الواردات حسب الاصناف والدول

لعام ٢٠١٠ م

Imports According to commodities and Countries
For the Year of 2010

Table No (10)

جدول رقم (١٠)

القيمة الف ريال Value (ooo SR)	الوزن بالطن Weight (Tons)	الكمية Units	السلعة Commodity / Country الدولة /	القيمة الف ريال Value (ooo SR)	الوزن بالطن Weight (Tons)	الكمية Units	السلعة Commodity / Country الدولة /
27,409	2,983		اليابان JAPAN	22,857	2,197		فرنسا FRANCE
22,837	847		الولايات المتحدة الامريكية U.S.A	15,540	2,077		ايطاليا ITALY
35,293	304		النرويج NORWAY	1,136	178		تركيا TURKEY
1,557	77		فرنسا FRANCE	11,433	1,374		اسبانيا SPAIN
13,642	3,336		روسيا الاتحادية RUSSIA	16,545	4,424		اوكرانيا UKRAINE
2,305	123		دول أخرى Other Countries	3,769	974		روسيا الاتحادية RUSSIA
195,414	12,110		Total المجموع	4,058	655		دول أخرى Other Countries
73042400 غيرها من أنابيب صلب مقاوم للصدأ Other Pipe of stainless steel				73042200 مواسير حفر من صلب مقاوم للصدأ Drill pipe of stainless steel			
1,335	97		الامارات العربية المتحدة UNITED ARAB EMIRA	3,244	409		الصين الشعبية CHINA MAINLAND
1,163	417		الصين الشعبية CHINA MAINLAND	3,454	370		اليابان JAPAN
46,114	4,578		اليابان JAPAN	19,959	634		الولايات المتحدة الامريكية U.S.A
2,115	123		دول أخرى Other Countries	1,265	103		المانيا GERMANY
50,727	5,216		Total المجموع	1,424	1		فرنسا FRANCE
73042900 غيرها من مواسير واتابيب ومواسير حفر لتقيب عن الزيت الخام OTHER PIPES AND DRILLING TUBES TO EXCAVATE OIL OR GAS				1,424 1			
3,163	629		سلطنة عمان SULTANATE OF OMA	6,530	226		ايطاليا ITALY
4,498	1,082		الامارات العربية المتحدة UNITED ARAB EMIRA	949	39		دول أخرى Other Countries
19,995	4,242		الهند INDIA	36,825	1,782		Total المجموع
2,413	154		تايلند THAILAND	73042300 مواسير حفر أخر.			
17,037	2,938		سنغافورة SINGAPORE	Other drill pipe			
57,791	11,231		الصين الشعبية CHINA MAINLAND	1,439	87		الامارات العربية المتحدة UNITED ARAB EMIRA
495,064	40,430		اليابان JAPAN	7,839	352		سنغافورة SINGAPORE
				83,092	4,002		الصين الشعبية CHINA MAINLAND

الواردات حسب الاصناف والدول

لعام ٢٠١٠ م

Imports According to commodities and Countries
For the Year of 2010

Table No (10)

جدول رقم (١٠)

القيمة الف ريال Value (ooo SR)	الوزن بالطن Weight (Tons)	الكمية Units	Commodity / Country السلعة / الدولة	القيمة الف ريال Value (ooo SR)	الوزن بالطن Weight (Tons)	الكمية Units	Commodity / Country السلعة / الدولة
1,258	368		اوكرانيا UKRAINE	16,563	841		الولايات المتحدة الامريكية U.S.A
2,775	584		تشيكيا CZECH REPUBLIC	198,759	21,975		الارجنتين ARGENTINA
2,356	508		دول أخرى Other Countries	5,810	545		المكسيك MEXICO
196,483	49,227		Total المجموع	10,664	66		النرويج NORWAY
غيرها من انابيب ومواسير ذات مقطع دائري ، من حديد او صلب 73043900							
OTHER CIRCULAR TUBES AND PIPES, IRON OR STEEL							
56,598	540		الامارات العربية المتحدة UNITED ARAB EMIRA	37,384	4,184		النمسا AUSTRIA
2,370	206		الهند INDIA	4,736	488		المانيا GERMANY
48,982	13,646		الصين الشعبية CHINA MAINLAND	1,756	16		المملكة المتحدة U.K
1,660	275		كوريا الجنوبية SOUTH KOREA	11,607	1,079		فرنسا FRANCE
14,463	1,023		اليابان JAPAN	31,295	3,051		ايطاليا ITALY
2,023	93		اندونيسيا INDONESIA	9,956	273		رومانيا ROMANIA
17,976	297		المانيا GERMANY	1,730	522		اوكرانيا UKRAINE
11,198	79		المملكة المتحدة U.K	1,594	463		روسيا الاتحادية RUSSIA
33,194	3,491		فرنسا FRANCE	3,796	401		دول أخرى Other Countries
14,904	483		ايطاليا ITALY	935,611	94,610		Total المجموع
2,395	296		اسبانيا SPAIN	انابيب ومواسير بمقطع دائري مسحوبه على البارد من حديد، صلب 73043100			
5,283	1,352		اوكرانيا UKRAINE	COLD-DRAWN CIRCULAR TUBES AND PIPES, IRON OR STEEL			
3,329	523		دول أخرى Other Countries	175,895	45,785		الكويت KUWAIT
214,375	22,304		Total المجموع	1,975	242		الصين الشعبية CHINA MAINLAND
انابيب ومواسير بمقطع دائري مسحوبه على البارد من حديد، صلب 73044100							
COLD-DRAWN CIRCULAR TUBES AND PIPES, STAINLESS STEEL							
2,638	102		الهند INDIA	1,349	140		المانيا GERMANY
				2,102	150		المملكة المتحدة U.K
				1,697	254		فرنسا FRANCE
				5,345	667		ايطاليا ITALY
				1,731	529		رومانيا ROMANIA

الواردات حسب الاصناف والدول

لعام ٢٠١٠ م

Imports According to commodities and Countries
For the Year of 2010

Table No (10)

جدول رقم (١٠)

القيمة الف ريال Value (ooo SR)	الوزن بالطن Weight (Tons)	الكمية Units	السلعة الدولة / Commodity / Country	القيمة الف ريال Value (ooo SR)	الوزن بالطن Weight (Tons)	الكمية Units	السلعة الدولة / Commodity / Country
4,164	4		تشيكيا CZECH REPUBLIC	2,821	202		الصين الشعبية CHINA MAINLAND
1,294	76		دول أخرى Other Countries	5,944	164		اليابان JAPAN
157,528	15,235		Total المجموع	1,006	27		كندا CANADA
73045100 انابيب ومواسير ذات مقطع دائري مسحوبه على البارد COLD-DRAWN CIRCULAR TUBES AND PIPES, OTHER ALLOY STEEL				2,555	249		ايطاليا ITALY
11,618	748		ايطاليا ITALY	4,153	415		دول أخرى Other Countries
754	70		دول أخرى Other Countries	19,117	1,159		Total المجموع
12,371	818		Total المجموع	73044900 غيرها من انابيب ومواسير ذات مقطع دائري، من صلب مقاوم للصدأ OTHER CIRCULAR TUBES AND PIPES, STAINLESS STEEL			
73045900 غيرها من انابيب ومواسير ذات مقطع دائري، من صلب خلطى اخر OTHER CIRCULAR TUBES AND PIPES, OTHER ALLOY STEEL				2,939	170		الهند INDIA
3,135	733		الصين الشعبية CHINA MAINLAND	37,798	7,509		الصين الشعبية CHINA MAINLAND
5,591	483		ايطاليا ITALY	6,488	470		تايوان TAIWAN
3,363	514		اسبانيا SPAIN	35,986	1,429		كوريا الجنوبية SOUTH KOREA
2,798	230		دول أخرى Other Countries	12,161	782		اليابان JAPAN
14,886	1,960		Total المجموع	3,307	787		جنوب افريقيا SOUTH AFRICA
73049000 غيرها من انابيب ومواسير من حديد او صلب OTHER TUBES AND PIPES OF IRON OR STEEL				5,947	73		الولايات المتحدة الأمريكية U.S.A
24,988	5,783		سلطنة عمان SULTANATE OF OMA	4,553	430		الارجنتين ARGENTINA
19,259	3,749		الامارات العربية المتحدة UNITED ARAB EMIRA	1,547	51		السويد SWEDEN
2,899	382		الهند INDIA	1,721	10		الدنمرك DENMARK
49,311	12,442		الصين الشعبية CHINA MAINLAND	6,680	804		المانيا GERMANY
1,009	200		تايوان TAIWAN	5,661	171		المملكة المتحدة U.K
104,557	9,876		كوريا الجنوبية SOUTH KOREA	6,554	642		ايطاليا ITALY
27,029	3,490		اليابان JAPAN	17,678	1,170		اسبانيا SPAIN
				3,051	657		اوكرانيا UKRAINE

الواردات حسب الاصناف والدول

لعام ٢٠١٠ م

Imports According to commodities and Countries
For the Year of 2010

Table No (10)

جدول رقم (١٠)

القيمة الف ريال Value (ooo SR)	الوزن بالطن Weight (Tons)	الكمية Units	Commodity / Country السلعة / الدولة	القيمة الف ريال Value (ooo SR)	الوزن بالطن Weight (Tons)	الكمية Units	Commodity / Country السلعة / الدولة
			غيرها من انابيب خطوط لنقل الزيت ملحمه طوليا بالحام القوس، 73051200	3,423	637		جنوب افريقيا SOUTH AFRICA
			OTHER, LONGITUDINALLY WELDED LINE PIPE, LARGE	6,666	501		الولايات المتحدة الامريكية U.S.A
195,398	37,856		الهند INDIA	2,408	447		البرازيل BRAZIL
18,667	3,120		كوريا الجنوبية SOUTH KOREA	15,466	2,006		الارجنتين ARGENTINA
283,097	82,710		اليابان JAPAN	2,109	53		السويد SWEDEN
1,123	201		الارجنتين ARGENTINA	46,892	5,395		المانيا GERMANY
16,922	1,969		المانيا GERMANY	4,285	283		فرنسا FRANCE
84,391	9,342		فرنسا FRANCE	37,970	3,425		ايطاليا ITALY
13,624	2,317		ايطاليا ITALY	15,697	922		اسبانيا SPAIN
43,330	11,278		اليونان GREECE	4,990	228		رومانيا ROMANIA
1,634	288		دول أخرى Other Countries	5,205	1,034		روسيا الاتحادية RUSSIA
658,187	149,080		Total المجموع	4,496	784		دول أخرى Other Countries
			غيرها من انابيب خطوط نقل الزيت (النفط)- من حديد او صلب 73051900	378,658	51,638		Total المجموع
			OTHER OIL LINE PIPE, IRON OR STEEL, LARGE				
46,945	14,232		الصين الشعبية CHINA MAINLAND				73051100 انابيب خطوط ملحمه طوليا بالقوس، المغمور LONGITUDINALLY SUBMERGED ARC WELDED LINE PIPES, LARGE
36,934	374		اليابان JAPAN	12,864	911		الامارات العربية المتحدة UNITED ARAB EMIRA
1,344	92		الولايات المتحدة الامريكية U.S.A	560,719	142,123		الهند INDIA
11,096	619		المانيا GERMANY	7,286	2,099		الصين الشعبية CHINA MAINLAND
63,887	6,773		فرنسا FRANCE	23,003	2,563		كوريا الجنوبية SOUTH KOREA
1,684	177		ايطاليا ITALY	1,170	132		المانيا GERMANY
3,407	568		دول أخرى Other Countries	4,622	656		فرنسا FRANCE
165,298	22,837		Total المجموع	83	7		دول أخرى Other Countries
			انابيب متصله لولبيمان الاتواع المستخدمه في حفر ابار الزيت 73052000	609,747	148,491		Total المجموع
			CASINGS USED IN OIL AND GAS DRILLING, LARGE, IRON/STEEL				

الواردات حسب الاصناف والدول

لعام ٢٠١٠ م

Imports According to commodities and Countries
For the Year of 2010

Table No (10)

جدول رقم (١٠)

القيمة الف ريال Value (ooo SR)	الوزن بالطن Weight (Tons)	الكمية Units	السلعة الدولة / Commodity / Country	القيمة الف ريال Value (ooo SR)	الوزن بالطن Weight (Tons)	الكمية Units	السلعة الدولة / Commodity / Country
1,377	198		تايلند THAILAND	5,631	179		الصين الشعبية CHINA MAINLAND
46,125	8,000		سنغافورة SINGAPORE	1,326	93		الولايات المتحدة الأمريكية U.S.A
8,589	1,947		الصين الشعبية CHINA MAINLAND	2,791	234		فرنسا FRANCE
9,318	1,064		اليابان JAPAN	1,029	100		دول أخرى Other Countries
9,078	651		الولايات المتحدة الأمريكية U.S.A	10,777	605		Total المجموع
1,616	145		المانيا GERMANY	73053100 انابيب لحفر ابار الزيت ملحومه طوليامن حديد صلب LONGITUDINALLY WELDED PIPES OF IRON OR STEEL, LARGE			
4,186	374		ايطاليا ITALY	17,329	3,197		كوريا الجنوبية SOUTH KOREA
1,536	243		تركيا TURKEY	4,604	463		اليابان JAPAN
2,691	184		دول أخرى Other Countries	13,227	1,965		المانيا GERMANY
84,516	12,805		Total المجموع	145	11		دول أخرى Other Countries
73061100 مواسير خطوط نقل البترول ملحومة، من صلب مقاوم للصداء Pipe Welded, of stainless steel				35,306	5,636		Total المجموع
1,323	341		الصين الشعبية CHINA MAINLAND	73053900 غيرها من انابيب لحفر ابار الزيت ملحومه من حديد او صلب OTHER WELDED PIPES OF IRON OR STEEL, LARGE			
28,498	2,156		كوريا الجنوبية SOUTH KOREA	1,853	152		الصين الشعبية CHINA MAINLAND
16,631	2,389		المانيا GERMANY	1,178	192		كوريا الجنوبية SOUTH KOREA
8,064	635		ايطاليا ITALY	2,931	446		اليابان JAPAN
2,082	126		دول أخرى Other Countries	1,301	25		الولايات المتحدة الأمريكية U.S.A
56,598	5,647		Total المجموع	2,017	265		المانيا GERMANY
73061900 غيرها من انابيب ملحومة، من صلب مقاوم للصداء Other Pipe Welded, of stainless steel				7,144	711		فرنسا FRANCE
2,158	708		الاردن JORDAN	2,145	430		دول أخرى Other Countries
34,102	9,139		الهند INDIA	18,570	2,221		Total المجموع
2,221	8		سنغافورة SINGAPORE	73059000 غيرها من انابيب من حديد او صلب ميرشمه او مغلفه OTHER PIPES OF IRON OR STEEL, LARGE			

الواردات حسب الاصناف والدول

لعام ٢٠١٠ م

Imports According to commodities and Countries
For the Year of 2010

Table No (10)

جدول رقم (١٠)

القيمة الف ريال Value (ooo SR)	الوزن بالطن Weight (Tons)	الكمية Units	السلعة Commodity / Country الدولة /	القيمة الف ريال Value (ooo SR)	الوزن بالطن Weight (Tons)	الكمية Units	السلعة Commodity / Country الدولة /
1,411	261		كوريا الجنوبية SOUTH KOREA	41,302	12,957		الصين الشعبية CHINA MAINLAND
7,514	120		الولايات المتحدة الامريكية U.S.A	24,240	7,593		اليابان JAPAN
1,464	195		ايطاليا ITALY	1,359	96		الولايات المتحدة الامريكية U.S.A
1,341	246		اسبانيا SPAIN	12,191	2,176		المانيا GERMANY
3,844	819		روسيا الاتحادية RUSSIA	18,876	1,300		فرنسا FRANCE
5,366	770		دول أخرى Other Countries	1,087	28		ايطاليا ITALY
27,483	3,543		Total المجموع	19,298	4,975		اليونان GREECE
غيرها من انابيب ملحومة، ذات مقطع عرضي دائري من حديد اوصلب 73063000							
OTHER WELDED CIRCULAR PIPE OF IRON OR STEEL							
2,831	947		الامارات العربية المتحدة UNITED ARAB EMIRA	4,988	1,184		دول أخرى Other Countries
31,113	11,360		الصين الشعبية CHINA MAINLAND	161,823	40,164		Total المجموع
15,526	1,758		كوريا الجنوبية SOUTH KOREA	73062100 مواسير حفر لاستخراج الزيت لحومة، من صلب مقاوم للصداء Welded, of stainless steel			
1,700	17		الولايات المتحدة الامريكية U.S.A	6,380	401		الصين الشعبية CHINA MAINLAND
16,493	217		المانيا GERMANY	1,039	86		تايوان TAIWAN
25,035	5,047		تركيا TURKEY	17,453	862		كوريا الجنوبية SOUTH KOREA
1,463	194		دول أخرى Other Countries	2,143	76		اليابان JAPAN
94,163	19,541		Total المجموع	2,539	51		الولايات المتحدة الامريكية U.S.A
غيرها من انابيب ملحومة، بمقطع عرضي دائري صلب مقاوم للصداء 73064000							
OTHER WELDED CIRCULAR PIPE OF STAINLESS STEEL							
11,842	3,457		الاردن JORDAN	2,121	78		ايطاليا ITALY
2,928	122		الهند INDIA	2,895	282		دول أخرى Other Countries
7,532	1,650		الصين الشعبية CHINA MAINLAND	34,570	1,836		Total المجموع
6,571	629		تايوان TAIWAN	73062900 غيرها من مواسير حفر أنابيب ملحومة، من صلب مقاوم للصداء Other Pipe Welded, of stainless steel			
				2,841	207		الامارات العربية المتحدة UNITED ARAB EMIRA
				3,703	926		الصين الشعبية CHINA MAINLAND

الواردات حسب الاصناف والدول

لعام ٢٠١٠ م

Imports According to commodities and Countries
For the Year of 2010

Table No (10)

جدول رقم (١٠)

القيمة الف ريال Value (ooo SR)	الوزن بالطن Weight (Tons)	الكمية Commodity / Country Units	السلعة الدولة / Commodity / Country	القيمة الف ريال Value (ooo SR)	الوزن بالطن Weight (Tons)	الكمية Commodity / Country Units	السلعة الدولة / Commodity / Country
		غيرها من انابيب ومواسير من حديد او صلب	73069000	5,338	1,123		كوريا الجنوبية
		OTHER TUBES AND PIPES OF IRON OR STEEL					SOUTH KOREA
3,091	901	الاردن	JORDAN	7,309	103		الولايات المتحدة الامريكية
12,267	3,794	الكويت	KUWAIT	2,566	149		U.S.A
22,647	4,840	سلطنة عمان	SULTANATE OF OMA	9,111	704		السويد
96,616	29,427	الامارات العربية المتحدة	UNITED ARAB EMIRA	1,634	76		SWEDEN
88,165	13,325	الهند	INDIA	9,111	704		GERMANY
2,424	468	تايلند	THAILAND	1,634	76		المملكة المتحدة
28,756	8,339	الصين الشعبية	CHINA MAINLAND	7,842	429		U.K
3,506	583	تايبون	TAIWAN	7,842	429		ايطاليا
23,290	1,775	كوريا الجنوبية	SOUTH KOREA	3,046	271		ITALY
37,351	2,124	اليابان	JAPAN	3,046	271		روسيا الاتحادية
1,766	24	اندونيسيا	INDONESIA	3,822	443		RUSSIA
27,380	903	الولايات المتحدة الامريكية	U.S.A	3,822	443		دول أخرى
2,617	598	الارجنتين	ARGENTINA	69,539	9,156		Other Countries
1,369	46	السويد	SWEDEN				Total المجموع
19,022	781	المانيا	GERMANY				
2,172	10	بلجيكا	BELGIUM				
33,869	671	المملكة المتحدة	U.K				
8,269	298	فرنسا	FRANCE				
17,855	777	ايطاليا	ITALY				
1,711	166	تركيا	TURKEY				
		غيرها من انابيب ملحومة ذات مقطع عرضي دائري من صلب خلانطي	73065000				
		OTHER WELDED CIRCULAR PIPE OF OTHER ALLOY STEEL					
		الصين الشعبية	CHINA MAINLAND	1,160	83		
		كوريا الجنوبية	SOUTH KOREA	2,198	281		
		المانيا	GERMANY	8,274	1,090		
		تركيا	TURKEY	2,622	531		
		دول أخرى	Other Countries	1,544	173		
		Total المجموع		15,798	2,157		
		مواسير ذات مقطع عرضي مربع أو مستطيل	73066100				
		Pipes of square or rectangular cross-section					
		الجمهورية اليمنية	REPUBLIC OF YEMEN	6,644	1,715		
		الصين الشعبية	CHINA MAINLAND	5,128	2,274		
		كوريا الجنوبية	SOUTH KOREA	2,927	938		
		دول أخرى	Other Countries	2,292	443		
		Total المجموع		16,991	5,371		

الواردات حسب الأصناف والدول

لعام ٢٠١٠ م

Imports According to commodities and Countries
For the Year of 2010

Table No (10)

جدول رقم (١٠)

القيمة الف ريال Value (ooo SR)	الوزن بالطن Weight (Tons)	الكمية Units	Commodity / Country	السلعة الدولة / Commodity / Country
1,483	78		GERMANY	المانيا
2,809	75		FRANCE	فرنسا
5,317	169		ITALY	ايطاليا
4,965	311		POLAND	بولندا
4,820	288		Other Countries	دول أخرى
65,874	6,754		Total	المجموع
73072100 رابطات (فلتجات) - من صلب مقاوم للصدأ				
FLANGES OF STAINLESS STEEL				
5,939	300		BAHRAIN	البحرين
1,614	70		UNITED ARAB EMIRA	الامارات العربية المتحدة
5,675	357		INDIA	الهند
13,845	1,662		CHINA MAINLAND	الصين الشعبية
12,942	843		SOUTH KOREA	كوريا الجنوبية
2,140	102		U.S.A	الولايات المتحدة الامريكية
6,880	389		GERMANY	المانيا
1,423	52		U.K	المملكة المتحدة
14,846	1,117		ITALY	ايطاليا
5,841	371		TURKEY	تركيا
2,638	305		SPAIN	اسبانيا
3,268	335		ROMANIA	رومانيا
5,045	347		Other Countries	دول أخرى
82,096	6,249		Total	المجموع
73071100 لوازم مواسير او انابيب مصبويه من حديد صب غير قابل للطرق				
CAST FITTINGS OF NON-MALLEABLE CAST IRON				
13,408	1,794		CHINA MAINLAND	الصين الشعبية
1,130	72		TAIWAN	تايوان
1,081	302		JAPAN	اليابان
4,994	303		U.S.A	الولايات المتحدة الامريكية
1,646			AUSTRIA	النمسا
1,180	3		GERMANY	المانيا
5,545	272		U.K	المملكة المتحدة
1,577	63		FRANCE	فرنسا
3,387	177		Other Countries	دول أخرى
33,948	2,986		Total	المجموع
73071900 غيرها من لوازم مواسير وانابيب مصبويه من حديد او صلب				
OTHER CAST FITTINGS OF IRON OR STEEL				
2,301	395		INDIA	الهند
3,037	217		THAILAND	تايلند
16,162	3,316		CHINA MAINLAND	الصين الشعبية
9,372	842		SOUTH KOREA	كوريا الجنوبية
5,899	397		JAPAN	اليابان
9,707	668		U.S.A	الولايات المتحدة الامريكية

الواردات حسب الاصناف والدول

لعام ٢٠١٠ م

Imports According to commodities and Countries
For the Year of 2010

Table No (10)

جدول رقم (١٠)

القيمة الف ريال Value (ooo SR)	الوزن بالطن Weight (Tons)	الكمية Units	Commodity / Country السلعة / الدولة	القيمة الف ريال Value (ooo SR)	الوزن بالطن Weight (Tons)	الكمية Units	Commodity / Country السلعة / الدولة
8,505	171		الولايات المتحدة الامريكية U.S.A				اكواع وفواصل واكام اسطوانيه ملولبه من صلب مقاوم للصدأ 73072200
1,522	38		المانيا GERMANY				THREADED ELBOWS, BENDS AND SLEEVES OF STAINLESS STEEL
3,878	317		دول أخرى Other Countries	2,133	254		الامارات العربية المتحدة UNITED ARAB EMIRA
22,903	1,988		Total المجموع	3,091	239		الهند INDIA
			غيرها من لوازم مواسير او انابيب من صلب مقاوم للصدأ 73072900	9,950	1,156		تايلند THAILAND
			OTHER STAINLESS STEEL FITTINGS	13,481	1,335		الصين الشعبية CHINA MAINLAND
18,470	811		الامارات العربية المتحدة UNITED ARAB EMIRA	1,412	228		تايوان TAIWAN
7,483	726		الهند INDIA	7,959	441		كوريا الجنوبية SOUTH KOREA
4,826	384		تايلند THAILAND	6,504	769		اليابان JAPAN
3,213	42		سنغافورة SINGAPORE	15,531	518		الولايات المتحدة الامريكية U.S.A
14,915	1,656		الصين الشعبية CHINA MAINLAND	2,053	54		الدنمرك DENMARK
2,091	200		تايوان TAIWAN	4,450	99		المانيا GERMANY
6,921	461		كوريا الجنوبية SOUTH KOREA	1,552	61		المملكة المتحدة U.K
8,395	889		اليابان JAPAN	2,501	57		فرنسا FRANCE
1,022	270		جنوب افريقيا SOUTH AFRICA	5,638	270		ايطاليا ITALY
29,809	1,097		الولايات المتحدة الامريكية U.S.A	1,011	96		تركيا TURKEY
1,369	10		ايرلندا IRELAND	3,468	201		دول أخرى Other Countries
7,469	49		الدنمرك DENMARK	80,736	5,778		Total المجموع
22,633	157		المانيا GERMANY				لوازم وصل الاطراف باللحام من صلب مقاوم للصدأ 73072300
1,955	22		هولندا HOLLAND				BUTT WELDING FITTINGS OF STAINLESS STEEL
7,951	196		المملكة المتحدة U.K	1,678	41		الامارات العربية المتحدة UNITED ARAB EMIRA
5,102	79		فرنسا FRANCE	3,914	918		الهند INDIA
7,707	345		ايطاليا ITALY	3,406	504		الصين الشعبية CHINA MAINLAND

الواردات حسب الاصناف والدول

لعام ٢٠١٠ م

Imports According to commodities and Countries
For the Year of 2010

Table No (10)

جدول رقم (١٠)

القيمة الف ريال Value (ooo SR)	الوزن بالطن Weight (Tons)	الكمية Commodity / Country Units	السلعة الدولة / Commodity / Country	القيمة الف ريال Value (ooo SR)	الوزن بالطن Weight (Tons)	الكمية Commodity / Country Units	السلعة الدولة / Commodity / Country
197,468	15,323	Total	المجموع	1,648	47		اسبانيا
اكواخ وفواصل واكمام اسطوانية ملولبه من حديد او صلب اخر 73079200							
THREADED ELBOWS, BENDS AND SLEEVES OF OTHER ALLOYS							
5,969	332		الهند INDIA	1,262	16		رومانيا ROMANIA
12,208	1,054		تايلند THAILAND	2,914	154		تشيكيا CZECH REPUBLIC
9,618	1,779		الصين الشعبية CHINA MAINLAND	7,170	379		دول أخرى Other Countries
2,072	189		تايوان TAIWAN	164,323	7,991		Total المجموع
47,982	2,524		كوريا الجنوبية SOUTH KOREA	رابطات (فئجات) - للمواسير او الاتابيب من حديد اوصلب اخر 73079100			
5,587	468		اليابان JAPAN	FLANGES OF OTHER ALLOYS			
11,260	169		الولايات المتحدة الامريكية U.S.A	1,515	313		الامارات العربية المتحدة UNITED ARAB EMIRA
3,715	115		المانيا GERMANY	7,509	789		الهند
1,155	47		بلجيكا BELGIUM	2,628	157		تايلند
1,257	13		المملكة المتحدة U.K	15,671	2,781		الصين الشعبية CHINA MAINLAND
5,411	85		فرنسا FRANCE	37,575	2,151		كوريا الجنوبية SOUTH KOREA
9,553	482		ايطاليا ITALY	10,970	255		الولايات المتحدة الامريكية U.S.A
2,649	138		اسبانيا SPAIN	8,496	243		المانيا
3,636	200		دول أخرى Other Countries	2,349	220		هولندا
122,073	7,597	Total	المجموع	1,094	30		بلجيكا
لوازم وصل الاطراف باللحام من حديد او صلب اخر 73079300							
BUTT WELDING FITTINGS OF OTHER ALLOYS							
1,479	154		تايلند THAILAND	2,124	93		المملكة المتحدة U.K
5,365	1,183		الصين الشعبية CHINA MAINLAND	3,917	249		فرنسا
2,517	93		كوريا الجنوبية SOUTH KOREA	83,204	6,496		ايطاليا
				1,444	82		تركيا
				8,825	856		اسبانيا
				6,153	475		رومانيا
				3,994	134		دول أخرى Other Countries

الواردات حسب الاصناف والدول

لعام ٢٠١٠ م

Imports According to commodities and Countries
For the Year of 2010

Table No (10)

جدول رقم (١٠)

القيمة الف ريال Value (ooo SR)	الوزن بالطن Weight (Tons)	الكمية Units	Commodity / Country	السلعة / الدولة	القيمة الف ريال Value (ooo SR)	الوزن بالطن Weight (Tons)	الكمية Units	Commodity / Country	السلعة / الدولة
36,689	939		GERMANY	المانيا	1,500	103		JAPAN	اليابان
4,191	90		HOLLAND	هولندا	3,130	142		U.S.A	الولايات المتحدة الأمريكية
3,237	56		BELGIUM	بلجيكا	1,387	90		AUSTRIA	النمسا
26,863	490		U.K	المملكة المتحدة	1,597	20		GERMANY	المانيا
17,731	381		FRANCE	فرنسا	3,006	204		ITALY	ايطاليا
59,351	2,761		ITALY	ايطاليا	3,281	184		Other Countries	دول أخرى
1,904	155		TURKEY	تركيا	23,261	2,173		Total	المجموع
8,602	362		SPAIN	اسبانيا	غيرها من لوازم موسير او اتليب من حديد او صلب اخر				
8,886	622		Other Countries	دول أخرى	73079900				
547,682	33,020		Total	المجموع	OTHER FITTINGS OF OTHER ALLOYS				
جسور واجزاؤها للمنشآت من حديد صب او حديد صلب					73081000				
BRIDGES AND BRIDGE-SECTIONS									
1,929	308		SYRIA	سوريا	1,821	475		KUWAIT	الكويت
2,581	1,614		JORDAN	الاردن	1,588	165		UNITED ARAB EMIRA	الإمارات العربية المتحدة
71,049	17,235		KUWAIT	الكويت	20,101	1,307		INDIA	الهند
36,249	7,443		UNITED ARAB EMIRA	الإمارات العربية المتحدة	37,337	3,012		THAILAND	تايلند
28,585	5,049		CHINA MAINLAND	الصين الشعبية	1,476	54		MALAYSIA	ماليزيا
1,788	291		GERMANY	المانيا	2,960	30		SINGAPORE	سنغافورة
3,504	439		ITALY	ايطاليا	58,041	7,516		CHINA MAINLAND	الصين الشعبية
17,149	1,271		TURKEY	تركيا	19,125	1,701		TAIWAN	تايوان
4,078	2,717		UKRAINE	اوكرانيا	111,639	5,758		SOUTH KOREA	كوريا الجنوبية
3,424	1,023		Other Countries	دول أخرى	30,974	1,331		JAPAN	اليابان
170,335	37,389		Total	المجموع	16,801	3,858		SOUTH AFRICA	جنوب افريقيا
					73,077	1,650		U.S.A	الولايات المتحدة الأمريكية
					3,122	260		ARGENTINA	الارجنتين
					2,164	46		AUSTRIA	النمسا

الواردات حسب الأصناف والدول

لعام ٢٠١٠ م

Imports According to commodities and Countries
For the Year of 2010

Table No (10)

جدول رقم (١٠)

القيمة الف ريال Value (ooo SR)	الوزن بالطن Weight (Tons)	الكمية Units	السلعة الدولة / Commodity / Country	القيمة الف ريال Value (ooo SR)	الوزن بالطن Weight (Tons)	الكمية Units	السلعة الدولة / Commodity / Country
2,246	187		اسبانيا SPAIN	73082000 أبراج وصواري شبكية للمنشآت من حديد صب او حديد صلب			
7,623	503		دول أخرى Other Countries	TOWERS AND LATTICE MASTS			
54,850	4,056		Total المجموع	2,009	186		الإمارات العربية المتحدة UNITED ARAB EMIRA
دعامات (مساند) ومعدات مماثلة للسقالات من حديد صب او صلب 73084000				12,968	2,875		الهند INDIA
PROPS AND SIMILAR EQUIPMENT FOR SCAFFOLDING				3,169	109		كوريا الجنوبية SOUTH KOREA
164,100	33,189		الإمارات العربية المتحدة UNITED ARAB EMIRA	3,322	262		مصر EGYPT
22,908	6,637		الهند INDIA	13,506	788		الولايات المتحدة الأمريكية U.S.A
22,056	459		تايلند THAILAND	1,420	118		ألمانيا GERMANY
70,270	9,869		الصين الشعبية CHINA MAINLAND	5,648	276		فرنسا FRANCE
8,356	976		كوريا الجنوبية SOUTH KOREA	4,568	386		إيطاليا ITALY
45,152	3,272		مصر EGYPT	2,799	129		اسبانيا SPAIN
6,833	594		الولايات المتحدة الأمريكية U.S.A	2,333	343		دول أخرى Other Countries
2,710	171		البرتغال PORTUGAL	51,741	5,472		Total المجموع
18,329	5,568		النمسا AUSTRIA	73083000 ابواب ونوافذ واظرها للمنشآت من حديد او صلب			
20,713	2,014		ألمانيا GERMANY	DOORS, WINDOWS AND THEIR FRAMES OF IRON OR STEEL			
6,714	1,305		المملكة المتحدة U.K	1,139	168		الإمارات العربية المتحدة UNITED ARAB EMIRA
6,900	474		إيطاليا ITALY	13,678	1,727		الصين الشعبية CHINA MAINLAND
25,608	3,144		تركيا TURKEY	10,210	392		الولايات المتحدة الأمريكية U.S.A
5,733	478		اسبانيا SPAIN	8,130	137		ألمانيا GERMANY
2,504	140		تشيكيا CZECH REPUBLIC	2,164	73		المملكة المتحدة U.K
5,604	846		دول أخرى Other Countries	2,327	55		فرنسا FRANCE
434,489	69,136		Total المجموع	2,384	105		إيطاليا ITALY
				4,948	709		تركيا TURKEY

الواردات حسب الأصناف والدول

لعام ٢٠١٠ م

Imports According to commodities and Countries
For the Year of 2010

Table No (10)

جدول رقم (١٠)

القيمة الف ريال Value (ooo SR)	الوزن بالطن Weight (Tons)	الكمية Commodity / Country Units / الدولة	القيمة الف ريال Value (ooo SR)	الوزن بالطن Weight (Tons)	الكمية Commodity / Country Units / الدولة
8,622	957	الإمارات العربية المتحدة UNITED ARAB EMIRA	73089010		صناديق تثبت بالجدران لاحتواء تجهيزات اطفاء الحريق من حديد
1,081	246	الهند INDIA	BOXES FITTED IN WALLS FOR FIRE FIGHTING		
32,425	7,378	الصين الشعبية CHINA MAINLAND	5,430	346	الصين الشعبية CHINA MAINLAND
1,239	166	تايوان TAIWAN	2,072	69	الولايات المتحدة الأمريكية U.S.A
3,694	226	الولايات المتحدة الأمريكية U.S.A	1,121	86	تركيا TURKEY
1,421	73	النمسا AUSTRIA	5,441	279	دول أخرى Other Countries
2,403	242	فرنسا FRANCE	14,064	780	Total المجموع
2,928	242	دول أخرى Other Countries	73089020		ارفف كبيره معده للتثبيت فى المباني من حديد او صلب
53,814	9,530	Total المجموع	BIG SHELVES TO BE INSTALLED IN BUILDINGS		
دعامات وحوامل ومنصات ولوازم وتجهيزات سقالات من حديد او صلب 73089040			2,285	502	الإمارات العربية المتحدة UNITED ARAB EMIRA
SCAFFOLDINGS, PROPS, PLATFORMS AND FITTINGS			13,149	3,819	ماليزيا MALAYSIA
3,963	1,016	البحرين BAHRAIN	38,930	9,019	الصين الشعبية CHINA MAINLAND
40,019	13,646	الإمارات العربية المتحدة UNITED ARAB EMIRA	2,484	327	تايوان TAIWAN
19,453	6,993	الهند INDIA	2,330	260	مصر EGYPT
27,702	7,161	الصين الشعبية CHINA MAINLAND	3,905	319	الولايات المتحدة الأمريكية U.S.A
1,475	902	كوريا الجنوبية SOUTH KOREA	1,504	72	المانيا GERMANY
1,065	118	اليابان JAPAN	6,098	479	فرنسا FRANCE
3,765	297	الولايات المتحدة الأمريكية U.S.A	6,998	624	إيطاليا ITALY
135,326	10,906	النمسا AUSTRIA	5,212	503	تركيا TURKEY
8,640	1,439	المانيا GERMANY	4,482	999	اسبانيا SPAIN
1,031	47	هولندا HOLLAND	4,458	331	دول أخرى Other Countries
5,274	1,565	المملكة المتحدة U.K	91,834	17,255	Total المجموع
4,896	899	فرنسا FRANCE	73089030		وصلات ربط زاويه لتثبيت الديكور فى الاسقف من حديد او صلب
			ANGLES TIES FOR FASTENING DECORATION TILES IN CEILINGS		

الواردات حسب الاصناف والدول

لعام ٢٠١٠ م

Imports According to commodities and Countries
For the Year of 2010

Table No (10)

جدول رقم (١٠)

القيمة الف ريال Value (ooo SR)	الوزن بالطن Weight (Tons)	الكمية Units	السلعة الدولة / Commodity / Country	القيمة الف ريال Value (ooo SR)	الوزن بالطن Weight (Tons)	الكمية Units	السلعة الدولة / Commodity / Country
6,550	362		تايلند THAILAND	11,634	1,303		ايطاليا ITALY
2,207	300		ماليزيا MALAYSIA	4,631	1,595		تركيا TURKEY
4,534	361		سنغافورة SINGAPORE	10,070	663		اسبانيا SPAIN
43,047	3,393		فيتنام VIETNAM	8,782	603		بولندا POLAND
329,226	59,235		الصين الشعبية CHINA MAINLAND	2,287	182		هنغاريا HUNGARY
4,466	416		تايوان TAIWAN	6,228	1,401		دول أخرى Other Countries
140,755	13,047		كوريا الجنوبية SOUTH KOREA	296,241	50,736		Total المجموع
40,208	1,285		اليابان JAPAN	73089060 مظلات وقبب من حديد او صلب			
5,149	222		اندونيسيا INDONESIA	SHEDS AND DOMES			
2,548	428		مصر EGYPT	5,163	1,441		الصين الشعبية CHINA MAINLAND
1,017	263		جنوب افريقيا SOUTH AFRICA	738,595	2,838		المانيا GERMANY
1,569	226		استراليا AUSTRALIA	1,249	103		دول أخرى Other Countries
55,606	2,963		الولايات المتحدة الامريكية U.S.A	745,007	4,382		Total المجموع
5,510	416		كندا CANADA	73089090 غيرها من منشآت او اجزاء من حديد او صلب			
12,264	115		المكسيك MEXICO	OTHER IRON OR STEEL STRUCTURES OR PARTS			
3,569	119		السويد SWEDEN	14,874	3,310		سوريا SYRIA
1,372	73		الدنمرك DENMARK	3,175	291		لبنان LEBANON
3,880	90		سويسرا SWITZERLAND	3,551	933		الاردن JORDAN
1,216	42		البرتغال PORTUGAL	49,338	14,967		الكويت KUWAIT
36,592	1,959		النمسا AUSTRIA	4,121	419		البحرين BAHRAIN
55,253	4,465		المانيا GERMANY	2,567	790		سلطنة عمان SULTANATE OF OMA
18,331	1,894		هولندا HOLLAND	142,829	29,130		الامارات العربية المتحدة UNITED ARAB EMIRA
				25,056	4,197		الهند INDIA

الواردات حسب الاصناف والدول

لعام ٢٠١٠ م

Imports According to commodities and Countries
For the Year of 2010

Table No (10)

جدول رقم (١٠)

القيمة الف ريال Value (ooo SR)	الوزن بالطن Weight (Tons)	الكمية Units	Commodity / Country السلعة / الدولة	القيمة الف ريال Value (ooo SR)	الوزن بالطن Weight (Tons)	الكمية Units	Commodity / Country السلعة / الدولة
6,908	496		الهند INDIA	3,271	312		بلجيكا BELGIUM
7,279	599		الصين الشعبية CHINA MAINLAND	3,754	624		لوكسمبورج LUXEMBURG
6,097	317		كوريا الجنوبية SOUTH KOREA	137,012	6,411		المملكة المتحدة U.K
155,383	2,627		اليابان JAPAN	101,097	3,172		فرنسا FRANCE
5,062	101		اندونيسيا INDONESIA	42,747	2,707		ايطاليا ITALY
2,232	172		مصر EGYPT	77,504	7,751		تركيا TURKEY
51,419	1,421		الولايات المتحدة الامريكية U.S.A	16,013	1,165		اسبانيا SPAIN
97,788	305		كندا CANADA	1,124	66		هنغاريا HUNGARY
1,181	16		فنلندا FINLAND	1,880	202		اوكرانيا UKRAINE
23,802	158		الدنمرك DENMARK	4,564	218		تشيكيا CZECH REPUBLIC
24,695	652		المانيا GERMANY	7,633	672		دول أخرى Other Countries
4,654	199		هولندا HOLLAND	1,416,983	169,012		المجموع Total
7,944	478		المملكة المتحدة U.K	73090010 خزانات مياه للاستعمالات المنزليه تتجاوز سعتها 300 لتر WATER TANKS FOR HOUSEHOLD USE OVER 300 LITERS			
3,666	110		فرنسا FRANCE	1,277	322		الإمارات العربية المتحدة UNITED ARAB EMIRA
10,552	253		ايطاليا ITALY	9,805	251		الولايات المتحدة الامريكية U.S.A
5,562	271		تركيا TURKEY	881	159		دول أخرى Other Countries
1,269	45		اسبانيا SPAIN	11,963	732		المجموع Total
1,274	34		بولندا POLAND	73090090 غيرها من خزانات من حديد او صلب تتجاوز سعتها 300 لتر OTHER IRON OR STEEL TANKS OVER 300 LITERS			
3,604	289		تشيكيا CZECH REPUBLIC	4,075	98		لبنان LEBANON
4,619	404		دول أخرى Other Countries	2,027	125		الاردن JORDAN
443,964	10,370		المجموع Total	12,873	1,200		الإمارات العربية المتحدة UNITED ARAB EMIRA
73101000 خزانات وبراميل ، سعتها بين 50 الى 300 لتر من حديد او صلب TANKS AND DRUMS 50 L TO 300 L OF IRON OR STEEL							

الواردات حسب الأصناف والدول

لعام ٢٠١٠ م

Imports According to commodities and Countries
For the Year of 2010

Table No (10)

جدول رقم (١٠)

القيمة الف ريال Value (ooo SR)	الوزن بالطن Weight (Tons)	الكمية Commodity / Country Units / الدولة	السلعة الدولة / الدولة	القيمة الف ريال Value (ooo SR)	الوزن بالطن Weight (Tons)	الكمية Commodity / Country Units / الدولة	السلعة الدولة / الدولة
5,854	408	Other Countries	دول أخرى	1,231	34	JORDAN	الأردن
15,890	1,393	Total	المجموع	1,127	61	INDIA	الهند
غير هامن خزانات ومائتاتلهاثقل سعتها عن 50 لتر من حديد صلب، صب 73102900							
OTHER TANKS, DRUMS AND THE LIKE UNDER 50 L							
7,106	651	UNITED ARAB EMIRA	الإمارات العربية المتحدة	3,754	375	CHINA MAINLAND	الصين الشعبية
2,872	166	INDIA	الهند	32,786	1,086	SOUTH KOREA	كوريا الجنوبية
1,736	82	MALAYSIA	ماليزيا	4,682	103	U.S.A	الولايات المتحدة الأمريكية
4,361	627	CHINA MAINLAND	الصين الشعبية	5,430	70	CANADA	كندا
1,857	67	SOUTH KOREA	كوريا الجنوبية	2,322	105	GERMANY	المانيا
2,738	125	U.S.A	الولايات المتحدة الأمريكية	2,587	112	ITALY	إيطاليا
2,726	164	DENMARK	الدنمرك	19,324	2	ROMANIA	رومانيا
1,865	318	U.K	المملكة المتحدة	6,804	676	Other Countries	دول أخرى
14,406	1,286	ITALY	إيطاليا	80,046	2,624	Total	المجموع
4,643	462	Other Countries	دول أخرى	علب لحفظ المواد الكيماوية وزيت التشحيم من حديد صلب، صب 73102130			
44,309	3,950	Total	المجموع	CANS FOR PRESERVING CHEMICALS AND LUBRICATING OILS			
اوعه لغاز الاكسجين من حديد صب او حديد صلب 73110010							
CONTAINERS FOR OXYGEN							
12,101	1,489	CHINA MAINLAND	الصين الشعبية	3,438	234	REPUBLIC OF YEMEN	الجمهورية اليمنية
1,635	19	JAPAN	اليابان	1,541	141	EGYPT	مصر
7,868	119	U.S.A	الولايات المتحدة الأمريكية	2,082	4	GERMANY	المانيا
11,550	42	U.K	المملكة المتحدة	2,950	268	Other Countries	دول أخرى
1,605	87	FRANCE	فرنسا	10,012	647	Total	المجموع
1,382	2	ROMANIA	رومانيا	غيرها من علب تفل سعتها عن 50 لتر من حديد صب او حديد صلب 73102190			
OTHER CANS UNDER 50 L							
		UNITED ARAB EMIRA	الإمارات العربية المتحدة	5,416	530	CHINA MAINLAND	الصين الشعبية
		FRANCE	فرنسا	2,148	221	TURKEY	تركيا

الواردات حسب الاصناف والدول

لعام ٢٠١٠ م

Imports According to commodities and Countries
For the Year of 2010

Table No (10)

جدول رقم (١٠)

القيمة الف ريال Value (ooo SR)	الوزن بالطن Weight (Tons)	الكمية Commodity / Country Units / الدولة	القيمة الف ريال Value (ooo SR)	الوزن بالطن Weight (Tons)	الكمية Commodity / Country Units / الدولة
3,521	277	دول أخرى Other Countries	8,182	1,108	تشيكيا CZECH REPUBLIC
15,838	2,579	Total المجموع	1,981	74	دول أخرى Other Countries
73121090 غير هامن اسلاك وكوابل (امراس)، مجدولة، من حديد، صلب، غير معزولة			73110090 اوعيه لغيرها من الغازات من حديد صب او حديد صلب		
OTHER STRANDED WIRE AND CABLE, STEEL, NOT INSULATED			CONTAINERS FOR OTHER GASES		
1,145	182	الامارات العربية المتحدة UNITED ARAB EMIRA	1,354	255	سلطنة عمان SULTANATE OF OMA
12,053	3,703	تايلند THAILAND	3,433	346	الهند INDIA
8,301	2,477	الصين الشعبية CHINA MAINLAND	3,453	142	ماليزيا MALAYSIA
1,976	193	الولايات المتحدة الامريكية U.S.A	14,385	2,113	الصين الشعبية CHINA MAINLAND
2,589	220	السويد SWEDEN	9,417	354	كوريا الجنوبية SOUTH KOREA
1,171	79	المانيا GERMANY	1,817	104	اليابان JAPAN
2,122	168	المملكة المتحدة U.K	27,644	844	الولايات المتحدة الامريكية U.S.A
3,968	1,061	اسبانيا SPAIN	4,582	641	المانيا GERMANY
4,460	612	دول أخرى Other Countries	6,171	208	المملكة المتحدة U.K
37,785	8,695	Total المجموع	1,870	101	فرنسا FRANCE
73129010 حبال الرفع من حديد او صلب			73121010 اسلاك وكوابل (امراس)، كهربائية، غير معزولة من حديد او صلب		
LIFTING ROPES OF STEEL			ELECRIC WIRE AND CABLE, NOT INSULATED		
4,752	255	الامارات العربية المتحدة UNITED ARAB EMIRA	7,671	2,236	الصين الشعبية CHINA MAINLAND
5,648	1,693	تايلند THAILAND	3,512	51	الولايات المتحدة الامريكية U.S.A
1,520	322	ماليزيا MALAYSIA	1,135	15	المملكة المتحدة U.K
2,054	133	سنغافورة SINGAPORE			
9,096	2,350	الصين الشعبية CHINA MAINLAND			
2,303	458	كوريا الجنوبية SOUTH KOREA			
3,046	108	اليابان JAPAN			

الواردات حسب الأصناف والدول

لعام ٢٠١٠ م

Imports According to commodities and Countries
For the Year of 2010

Table No (10)

جدول رقم (١٠)

القيمة الف ريال Value (ooo SR)	الوزن بالطن Weight (Tons)	الكمية Units	Commodity / Country السلعة / الدولة	القيمة الف ريال Value (ooo SR)	الوزن بالطن Weight (Tons)	الكمية Units	Commodity / Country السلعة / الدولة
			اسلاك شانكه من حديد او صلب ، اسلاك مفتولة (مزدوجه)-				
			73130000	7,278	244		الولايات المتحدة الأمريكية U.S.A
			BARBED WIRE OF IRON OR STEEL; TWISTED WIRE	4,277	193		المانيا GERMANY
1,711	465		الأردن JORDAN	9,147	377		المملكة المتحدة U.K
28,717	7,396		الصين الشعبية CHINA MAINLAND	1,763	130		إيطاليا ITALY
1,043	28		المانيا GERMANY	3,304	224		دول أخرى Other Countries
1,285	247		المملكة المتحدة U.K	54,185	6,487		Total المجموع
2,017	269		دول أخرى Other Countries				
34,772	8,405		Total المجموع				
			غيرها من اصناف معدنيه منسوجة من حديد او صلب				
			73141900				
			OTHER WOVEN PRODUCTS OF IRON OR STEEL				
2,248	797		الصين الشعبية CHINA MAINLAND	1,166	68		الإمارات العربية المتحدة UNITED ARAB EMIRA
1,201	250		كوريا الجنوبية SOUTH KOREA	1,038	104		الهند INDIA
3,534	1,154		مصر EGYPT	1,003	149		ماليزيا MALAYSIA
1,334	129		الولايات المتحدة الأمريكية U.S.A	1,552	167		سنغافورة SINGAPORE
1,159	58		المملكة المتحدة U.K	19,172	4,572		الصين الشعبية CHINA MAINLAND
1,232	3		سلوفاكيا SLOVAKIA	2,072	165		كوريا الجنوبية SOUTH KOREA
2,213	323		دول أخرى Other Countries	1,655	90		اليابان JAPAN
12,922	2,713		Total المجموع	6,137	316		الولايات المتحدة الأمريكية U.S.A
			شباك وسياج شبكيه، ملحومه، يصل بعدمقطعها العرضى الى 3محمديد	2,470	206		السويد SWEDEN
			73142000	4,345	125		المانيا GERMANY
			GRILL AND FENCING, WELDED, 3MM OR MORE, IRON OR STEEL	2,502	139		المملكة المتحدة U.K
9,443	592		البحرين BAHRAIN	1,489	117		فرنسا FRANCE
5,148	1,793		الإمارات العربية المتحدة UNITED ARAB EMIRA	1,953	119		إيطاليا ITALY
6,192	1,509		الصين الشعبية CHINA MAINLAND	2,887	259		دول أخرى Other Countries
4,434	650		دول أخرى Other Countries	49,441	6,596		Total المجموع

الواردات حسب الاصناف والدول

لعام ٢٠١٠ م

Imports According to commodities and Countries
For the Year of 2010

Table No (10)

جدول رقم (١٠)

القيمة الف ريال Value (ooo SR)	الوزن بالطن Weight (Tons)	الكمية Units	السلعة Commodity / Country الدولة /
			الواح شبيكيه بالتمديد من حديد او صلب 73145000
			EXPANDED METAL GRILL OR NETTING
3,281	1,433		الامارات العربية المتحدة UNITED ARAB EMIRA
2,453	585		الصين الشعبية CHINA MAINLAND
2,679	395		كوريا الجنوبية SOUTH KOREA
1,290	22		اليابان JAPAN
2,516	100		الولايات المتحدة الامريكية U.S.A
4,339	557		المملكة المتحدة U.K
1,999	15		ايطاليا ITALY
900	46		دول أخرى Other Countries
19,456	3,154		Total المجموع
			غيرها من سلاسل بحلقات من حديد او صلب 73151200
			Other links of the chain of iron or steel
1,249	48		الهند INDIA
9,527	1,867		الصين الشعبية CHINA MAINLAND
1,065	34		تايوان TAIWAN
2,826	138		اليابان JAPAN
1,776	79		الولايات المتحدة الامريكية U.S.A
7,109	255		المانيا GERMANY
2,413	67		ايطاليا ITALY
4,917	242		دول أخرى Other Countries
30,883	2,730		Total المجموع
			غيرها من سلاسل من حديد او صلب 73158900
			Other chains of iron or steel
			المجموع Total
25,217	4,544		Total المجموع
			غيرها من شبك وسياج شبكية آخر 73143900
			OTHER NET OR FENCES.
17,545	5,995		الامارات العربية المتحدة UNITED ARAB EMIRA
1,798	486		ماليزيا MALAYSIA
4,432	1,231		الصين الشعبية CHINA MAINLAND
1,398	161		الولايات المتحدة الامريكية U.S.A
3,580	792		دول أخرى Other Countries
28,753	8,665		Total المجموع
			غيرها من شبك او شبكات ، من حديد او صلب 73144900
			OTHER GRILL OR NETTING, IRON OR STEEL
2,848	1,137		الامارات العربية المتحدة UNITED ARAB EMIRA
1,162	86		الهند INDIA
14,841	2,876		الصين الشعبية CHINA MAINLAND
2,251	85		الولايات المتحدة الامريكية U.S.A
5,346	329		بلجيكا BELGIUM
1,760	128		المملكة المتحدة U.K
1,367	10		ايطاليا ITALY
1,624	42		تركيا TURKEY
1,163	71		اسبانيا SPAIN
2,408	172		بولندا POLAND
4,578	451		دول أخرى Other Countries
39,348	5,388		Total المجموع

الواردات حسب الاصناف والدول

لعام ٢٠١٠ م

Imports According to commodities and Countries
For the Year of 2010

Table No (10)

جدول رقم (١٠)

القيمة الف ريال Value (ooo SR)	الوزن بالطن Weight (Tons)	الكمية Units	Commodity / Country	السلعة الدولة / الدولة
				٧٣١٧٠٠٩٠ غيرها من مسامير ودبابيس، من حديد او صلب
OTHER NAILS AND STAPLES				
4,036	105		KUWAIT	الكويت
4,196	784		INDIA	الهند
10,877	3,319		CHINA MAINLAND	الصين الشعبية
1,207	124		TAIWAN	تايوان
1,198	107		GERMANY	المانيا
2,889	692		TURKEY	تركيا
5,613	397		Other Countries	دول أخرى
30,016	5,529		Total	المجموع
				٧٣١٨١٤٠٠ براغي ربط ذاتية التثبيت ملولبه من حديد او صلب
SELF-TAPPING SCREWS				
1,131	130		INDIA	الهند
6,905	2,014		CHINA MAINLAND	الصين الشعبية
18,798	3,578		TAIWAN	تايوان
1,039	43		SOUTH KOREA	كوريا الجنوبية
1,410	59		U.S.A	الولايات المتحدة الامريكية
1,522	44		SWEDEN	السويد
2,573	95		GERMANY	المانيا
1,290	60		U.K	المملكة المتحدة
4,020	266		Other Countries	دول أخرى
38,689	6,290		Total	المجموع
				٧٣١٨١٥٠٠ غيرها من براغي وصواميل ملولبه من حديد او صلب
OTHER SCREWS AND BOLTS				
				٧٣١٦٠٠٠٠ مراسى وخطاطيف سفن واجزاؤها ، من حديد صب او حديد صلب
ANCHORS, GRAPNELS AND PARTS, OF IRON OR STEEL				
7,614	1,387		CHINA MAINLAND	الصين الشعبية
1,367	58		FRANCE	فرنسا
3,757	363		Other Countries	دول أخرى
12,738	1,808		Total	المجموع
				٧٣١٧٠٠١٠ مسامير صلب ومسامير تجاره من حديد او صلب
STEEL NAILS AND CARPENTRY NAILS				
1,585	475		JORDAN	الاردن
23,563	8,492		CHINA MAINLAND	الصين الشعبية
4,202	1,095		TAIWAN	تايوان
1,082	16		SOUTH KOREA	كوريا الجنوبية
6,321	2,081		JAPAN	اليابان
2,968	1,158		EGYPT	مصر
3,416	359		HOLLAND	هولندا
1,525	591		TURKEY	تركيا
3,033	370		Other Countries	دول أخرى
47,695	14,638		Total	المجموع

الواردات حسب الاصناف والدول

لعام ٢٠١٠ م

Imports According to commodities and Countries
For the Year of 2010

Table No (10)

جدول رقم (١٠)

القيمة الف ريال Value (ooo SR)	الوزن بالطن Weight (Tons)	الكمية Commodity / Country Units / الدولة	القيمة الف ريال Value (ooo SR)	الوزن بالطن Weight (Tons)	الكمية Commodity / Country Units / الدولة
10,391	472	دول أخرى Other Countries	1,137	122	البحرين BAHRAIN
314,137	32,149	Total المجموع	8,052	1,456	الإمارات العربية المتحدة UNITED ARAB EMIRA
صواميل (عزقات) - ملولبه من حديد او صلب 73181600			24,360	3,105	الهند INDIA
NUTS			3,098	161	ماليزيا MALAYSIA
4,963	1,053	الهند INDIA	80,111	17,505	الصين الشعبية CHINA MAINLAND
24,943	5,590	الصين الشعبية CHINA MAINLAND	22,959	2,542	تايوان TAIWAN
1,875	104	تايوان TAIWAN	21,420	1,819	كوريا الجنوبية SOUTH KOREA
2,001	290	كوريا الجنوبية SOUTH KOREA	18,454	319	اليابان JAPAN
1,988	34	اليابان JAPAN	1,211	12	جنوب افريقيا SOUTH AFRICA
6,925	119	الولايات المتحدة الامريكية U.S.A	3,282	179	استراليا AUSTRALIA
3,010	93	المانيا GERMANY	30,481	472	الولايات المتحدة الامريكية U.S.A
5,076	189	المملكة المتحدة U.K	2,819	30	سويسرا SWITZERLAND
4,303	142	ايطاليا ITALY	33,741	1,733	المانيا GERMANY
1,075	72	تركيا TURKEY	2,225	111	هولندا HOLLAND
4,528	195	دول أخرى Other Countries	8,481	290	المملكة المتحدة U.K
60,687	7,882	Total المجموع	6,481	137	فرنسا FRANCE
غير هامن محاجن، ومسامير برشام، وبراغى ومايماتلهامن حديد، صلب 73181900			27,158	1,384	ايطاليا ITALY
OTHER HOOKS, RIVETS, SCREWS AND THE LIKE			2,470	54	اليونان GREECE
13,357	2,169	الهند INDIA	1,442	138	تركيا TURKEY
45,650	10,377	الصين الشعبية CHINA MAINLAND	1,122	42	اسبانيا SPAIN
8,842	1,080	تايوان TAIWAN	1,203	53	بولندا POLAND
1,149	91	اليابان JAPAN	2,041	13	تشيكيا CZECH REPUBLIC
2,755	54	نيوزلندا NEW ZEALAND			

الواردات حسب الاصناف والدول

لعام ٢٠١٠ م

Imports According to commodities and Countries
For the Year of 2010

Table No (10)

جدول رقم (١٠)

القيمة الف ريال Value (ooo SR)	الوزن بالطن Weight (Tons)	الكمية Units	السلعة الدولة / Commodity / Country	القيمة الف ريال Value (ooo SR)	الوزن بالطن Weight (Tons)	الكمية Units	السلعة الدولة / Commodity / Country
			غيرها من حلقات (وردات) - غير ملوليه من حديد او صلب	3,559	156		الولايات المتحدة الامريكية U.S.A
			OTHER WASHERS	3,326	90		سويسرا SWITZERLAND
2,495	375		الهند INDIA	7,788	297		المانيا GERMANY
15,185	1,930		الصين الشعبية CHINA MAINLAND	1,456	54		المملكة المتحدة U.K
1,646	78		كوريا الجنوبية SOUTH KOREA	4,471	170		ايطاليا ITALY
20,990	119		اليابان JAPAN	5,767	144		اليونان GREECE
27,190	178		الولايات المتحدة الامريكية U.S.A	1,622	48		ليختشتاين LIECHTENSTEIN
2,160	10		كندا CANADA	8,993	546		دول أخرى Other Countries
6,756	29		السويد SWEDEN	108,735	15,275		Total المجموع
1,963	24		سويسرا SWITZERLAND				73182100 حلقات (وردات) - نابضه وغيرها من حلقات النطق من حديد اوصلب
3,574	14		النمسا AUSTRIA				SPRING WASHERS AND OTHER LOCK WASHERS
22,277	209		المانيا GERMANY	3,839	870		الهند INDIA
1,289	21		هولندا HOLLAND	8,960	1,831		الصين الشعبية CHINA MAINLAND
9,629	50		المملكة المتحدة U.K	1,196	191		كوريا الجنوبية SOUTH KOREA
3,347	31		فرنسا FRANCE	4,305	33		اليابان JAPAN
14,596	178		ايطاليا ITALY	6,213	126		الولايات المتحدة الامريكية U.S.A
1,551	10		اسبانيا SPAIN	1,293	16		السويد SWEDEN
5,115	11		تشيكيا CZECH REPUBLIC	6,687	100		المانيا GERMANY
7,819	232		دول أخرى Other Countries	2,428	10		المملكة المتحدة U.K
147,583	3,499		Total المجموع	6,175	84		ايطاليا ITALY
			مسامير برشام ملوليه من حديد او صلب	4,647	174		دول أخرى Other Countries
			RIVETS	45,745	3,434		Total المجموع
3,593	902		الصين الشعبية CHINA MAINLAND				

Imports According to commodities and Countries

For the Year of 2010

Table No (10)

جدول رقم (١٠)

القيمة الف ريال Value (ooo SR)	الوزن بالطن Weight (Tons)	الكمية Units	Commodity / Country السلعة / الدولة	القيمة الف ريال Value (ooo SR)	الوزن بالطن Weight (Tons)	الكمية Units	Commodity / Country السلعة / الدولة
3,655	401		الهند INDIA	2,755	95		تايوان TAIWAN
13,377	2,816		الصين الشعبية CHINA MAINLAND	2,088	57		الولايات المتحدة الأمريكية U.S.A
1,511	148		تايوان TAIWAN	1,405	35		إيطاليا ITALY
5,746	374		كوريا الجنوبية SOUTH KOREA	3,896	215		دول أخرى Other Countries
4,974	55		اليابان JAPAN	13,736	1,305		Total المجموع
19,564	224		الولايات المتحدة الأمريكية U.S.A	خوابير ومسامير خابورية غير ملوليه من حديد او صلب 73182400			
2,539	43		السويد SWEDEN	COTTERS AND COTTER-PINS			
1,546	8		سويسرا SWITZERLAND	2,354	441		الهند INDIA
12,439	427		المانيا GERMANY	21,708	4,456		الصين الشعبية CHINA MAINLAND
1,600	52		هولندا HOLLAND	1,309	80		تايوان TAIWAN
3,365	60		المملكة المتحدة U.K	1,497	43		كوريا الجنوبية SOUTH KOREA
1,759	30		فرنسا FRANCE	1,309	14		اليابان JAPAN
8,769	260		إيطاليا ITALY	3,648	86		الولايات المتحدة الأمريكية U.S.A
1,976	12		بولندا POLAND	1,630	26		سويسرا SWITZERLAND
1,674	24		تشيكيا CZECH REPUBLIC	4,608	260		المانيا GERMANY
4,494	247		دول أخرى Other Countries	3,545	107		فرنسا FRANCE
88,990	5,182		Total المجموع	4,105	133		إيطاليا ITALY
نوابض، صفائح وريشها من حديد او صلب 73201000				2,209	121		هنغاريا HUNGARY
LEAF-SPRINGS AND LEAVES THEREFOR				1,436	27		ليختشتاين LIECHTENSTEIN
25,567	4,716		الإمارات العربية المتحدة UNITED ARAB EMIRA	6,419	255		دول أخرى Other Countries
3,037	506		إيران IRAN	55,776	6,049		Total المجموع
1,429	308		الهند INDIA	غيرها من اصناف غير ملوليه من حديد او صلب 73182900			
4,183	811		الصين الشعبية CHINA MAINLAND	OTHER NON-THREADED ARTICLES OF IRON OR STEEL			

الواردات حسب الاصناف والدول

لعام ٢٠١٠ م

Imports According to commodities and Countries
For the Year of 2010

Table No (10)

جدول رقم (١٠)

القيمة الف ريال Value (ooo SR)	الوزن بالطن Weight (Tons)	الكمية Units	السلعة الدولة / Commodity / Country	القيمة الف ريال Value (ooo SR)	الوزن بالطن Weight (Tons)	الكمية Units	السلعة الدولة / Commodity / Country
5,315	1,867		الصين الشعبية CHINA MAINLAND	2,061	224		اليابان JAPAN
2,094	41		اليابان JAPAN	17,289	863		المانيا GERMANY
4,292	170		الولايات المتحدة الامريكية U.S.A	1,075	105		فرنسا FRANCE
2,212	349		السويد SWEDEN	3,409	178		دول أخرى Other Countries
11,937	283		المانيا GERMANY	58,049	7,711		Total المجموع
11,801	54		فرنسا FRANCE	73202000 نوابض، حزونية من حديد او صلب HELICAL SPRINGS			
1,491	29		ايطاليا ITALY	1,581	350		الهند INDIA
1,267	31		تشيكيا CZECH REPUBLIC	1,468	203		ماليزيا MALAYSIA
6,924	255		دول أخرى Other Countries	6,982	1,579		الصين الشعبية CHINA MAINLAND
54,398	3,996		Total المجموع	1,375	23		تايوان TAIWAN
73211110 افران طبخ تعمل بالغاز او بالغاز ووقود اخر من حديد اوصلب GAS COOKSTOVES				2,302	80		استراليا AUSTRALIA
12,192	878		الاردن JORDAN	5,521	428		الولايات المتحدة الامريكية U.S.A
6,464	466		ماليزيا MALAYSIA	2,002	41		المانيا GERMANY
6,992	1,232		الصين الشعبية CHINA MAINLAND	1,384	207		تركيا TURKEY
63,306	7,046		مصر EGYPT	5,545	200		دول أخرى Other Countries
1,725	130		الولايات المتحدة الامريكية U.S.A	28,161	3,111		Total المجموع
1,981	99		البرتغال PORTUGAL	73209000 غيرها من ريش، ونوابض، من حديد او صلب OTHER LEAVES AND SPRINGS			
107,796	5,306		ايطاليا ITALY	2,748	528		الإمارات العربية المتحدة UNITED ARAB EMIRA
8,707	881		تركيا TURKEY	1,380	126		الهند INDIA
1,507	62		بولندا POLAND	1,135	39		تايلند THAILAND
3,667	164		دول أخرى Other Countries	1,802	223		ماليزيا MALAYSIA
214,338	16,264		Total المجموع				

الواردات حسب الاصناف والدول

لعام ٢٠١٠ م

Imports According to commodities and Countries
For the Year of 2010

Table No (10)

جدول رقم (١٠)

القيمة الف ريال Value (ooo SR)	الوزن بالطن Weight (Tons)	الكمية Units	السلعة الدولة / Commodity / Country	القيمة الف ريال Value (ooo SR)	الوزن بالطن Weight (Tons)	الكمية Units	السلعة الدولة / Commodity / Country
2,514	182		الامارات العربية المتحدة UNITED ARAB EMIRA				غير هامن اجهزه طبخ تعمل بالغاز او بالغاز ووقود اخر معادن حديد 73211190
5,734	589		الصين الشعبية CHINA MAINLAND				OTHER GAS COOKING APPLIANCES
1,083	48		اندونيسيا INDONESIA	1,012	69		الجمهورية اليمنية REPUBLIC OF YEMEN
4,909	518		دول أخرى Other Countries	6,232	1,194		الصين الشعبية CHINA MAINLAND
14,240	1,338		Total المجموع	3,394	266		مصر EGYPT
			ادوات منزليه من حديد صب ، مطلى بالمينا 73239200	4,651	268		ايطاليا ITALY
			HOUSEHOLD ARTICLES OF CAST IRON, ENAMELLED	5,106	366		دول أخرى Other Countries
1,328	191		الهند INDIA	20,396	2,162		Total المجموع
7,633	1,273		الصين الشعبية CHINA MAINLAND				اجزاء لافران الطبخ من حديد او صلب 73219010
3,960	274		دول أخرى Other Countries				PARTS FOR COOKERS
12,921	1,738		Total المجموع	3,954	363		الصين الشعبية CHINA MAINLAND
			ادوات منزليه من صلب مقاوم للصدأ 73239300	5,760	454		مصر EGYPT
			HOUSEHOLD ARTICLES OF STAINLESS STEEL	84,611	7,243		ايطاليا ITALY
24,418	2,773		الهند INDIA	790	77		دول أخرى Other Countries
50,819	5,367		الصين الشعبية CHINA MAINLAND	95,115	8,137		Total المجموع
2,480	215		اليابان JAPAN				غيرها من اجزاء معدة لاجهزه الطبخ من حديد او صلب 73219090
1,446	148		اندونيسيا INDONESIA				OTHER PARTS FOR COOKING APPLIANCES
2,203	88		الولايات المتحدة الامريكية U.S.A	1,249	119		الهند INDIA
7,167	210		المانيا GERMANY	1,257	238		الصين الشعبية CHINA MAINLAND
8,171	339		فرنسا FRANCE	2,522	150		ايطاليا ITALY
4,332	114		ايطاليا ITALY	3,091	262		تركيا TURKEY
3,941	334		تركيا TURKEY	2,486	370		دول أخرى Other Countries
11,701	912		دول أخرى Other Countries	10,604	1,140		Total المجموع
116,679	10,499		Total المجموع				صوف معدني من حديد او صلب، جلايات قدور، حشيات للجلى او التلميع 73231000
							IRON OR STEEL WOOL; POT SCOURERS, PADS AND GLOVES

الواردات حسب الاصناف والدول

لعام ٢٠١٠ م

Imports According to commodities and Countries
For the Year of 2010

Table No (10)

جدول رقم (١٠)

القيمة الف ريال Value (ooo SR)	الوزن بالطن Weight (Tons)	الكمية Units	Commodity / Country السلعة / الدولة	القيمة الف ريال Value (ooo SR)	الوزن بالطن Weight (Tons)	الكمية Units	Commodity / Country السلعة / الدولة
3,341	141		المانيا GERMANY	ادوات منزليه من حديد(عدا الصلب)- او فولاذ ، مطلى بالمينا 73239400			
7,844	204		المملكة المتحدة U.K	HOUSEHOLD ARTICLES OF IRON OR STEEL, ENAMELLED			
2,532	165		فرنسا FRANCE	2,302	307		الهند
8,830	439		ايطاليا ITALY	19,144	2,238		الصين الشعبية CHINA MAINLAND
9,516	1,712		تركيا TURKEY	7,074	555		اندونيسيا INDONESIA
1,606	91		اسبانيا SPAIN	1,008	49		ايطاليا ITALY
5,708	393		دول أخرى Other Countries	1,148	83		سلوفينيا SLOVENIA
167,777	19,206		Total المجموع	1,012	118		دول أخرى Other Countries
مغاسل واحواض، غسيل ، من صلب مقاوم للصدأ 73241000				31,688	3,351		Total المجموع
SINKS AND WASH BASINS, OF STAINLESS STEEL				غيرها من ادوات منزليه من حديد او صلب 73239900			
3,281	256		الصين الشعبية CHINA MAINLAND	OTHER HOUSEHOLD ARTICLES OF IRON OR STEEL			
8,184	467		كوريا الجنوبية SOUTH KOREA	1,828	534		سوريا SYRIA
5,273	143		الولايات المتحدة الامريكية U.S.A	1,264	63		لبنان LEBANON
1,221	51		المانيا GERMANY	17,358	2,187		الهند INDIA
4,290	102		ايطاليا ITALY	1,095	71		تايلند THAILAND
2,379	442		تركيا TURKEY	2,833	24		سنغافورة SINGAPORE
6,442	225		دول أخرى Other Countries	86,600	11,740		الصين الشعبية CHINA MAINLAND
31,070	1,686		Total المجموع	2,818	324		تايوان TAIWAN
غيرها من احواض، استحمام (باتيو)- من حديد او صلب 73242900				1,073	114		كوريا الجنوبية SOUTH KOREA
OTHER BATHS OF IRON OR STEEL				1,634	181		اليابان JAPAN
7,361	765		الصين الشعبية CHINA MAINLAND	5,891	424		اندونيسيا INDONESIA
2,433	183		الولايات المتحدة الامريكية U.S.A	1,504	214		مصر EGYPT
1,656	90		المانيا GERMANY	4,504	183		الولايات المتحدة الامريكية U.S.A

الواردات حسب الأصناف والدول

لعام ٢٠١٠ م

Imports According to commodities and Countries
For the Year of 2010

Table No (10)

جدول رقم (١٠)

القيمة الف ريال Value (ooo SR)	الوزن بالطن Weight (Tons)	الكمية Units	السلعة الدولة / Commodity / Country	القيمة الف ريال Value (ooo SR)	الوزن بالطن Weight (Tons)	الكمية Units	السلعة الدولة / Commodity / Country
73251010 فتحات المراقبة، اغطيه البالوعات، الاصناف المماثلة من حديد				73249000 غيرها من ادوات صحيه ، بما فى ذلك الاجزاء من حديد او صلب			
MANHOLES, SINK COVERS AND SIMILAR ARTICLES OF CAST IRON				OTHER SANITARY WARE, INCLUDING PARTS			
			الهند				الباكستان
18,296	10,690		INDIA	2,282	318		PAKISTAN
			الصين الشعبية				الهند
26,767	8,027		CHINA MAINLAND	1,496	120		INDIA
			فرنسا				الصين الشعبية
1,081	103		FRANCE	25,980	2,037		CHINA MAINLAND
			دول أخرى				تايوان
2,220	261		Other Countries	2,347	111		TAIWAN
			Total	2,011	266		اليابان
48,364	19,082		المجموع	14,789	297		JAPAN
73251090 غيرها من مصنوعات من حديد صب (زهرس)-				73259940 بيوت ارناب واقفاص دجاج وخلايا تحل ومعالف ومساقى وانبار			
OTHER ARTICLES OF CAST IRON				PILLAR-BOXES FOR MAIL OF CAST IRON			
			الصين الشعبية				ايطاليا
2,434	579		CHINA MAINLAND	10,362	146		ITALY
			المانيا				تركيا
2,502	38		GERMANY	2,540	142		TURKEY
			دول أخرى				دول أخرى
6,194	617		Other Countries	356	63		Other Countries
			Total	13,258	350		المجموع
11,130	1,234		المجموع	73259990 غيرها من مصنوعات مصبويه من حديد او صلب			
OTHER CAST ARTICLES OF IRON OR STEEL				OTHER CAST ARTICLES OF IRON OR STEEL			
			الامارات العربية المتحدة				ايطاليا
2,159	356		UNITED ARAB EMIRA	8,755	342		ITALY
			الهند				اليونان
4,610	357		INDIA	4,894	46		GREECE
			الصين الشعبية				اسبانيا
4,374	803		CHINA MAINLAND	2,384	98		SPAIN
			اليابان				دول أخرى
1,333	88		JAPAN	5,103	242		Other Countries
				91,743	4,312		Total
							المجموع

الواردات حسب الاصناف والدول

لعام ٢٠١٠ م

Imports According to commodities and Countries
For the Year of 2010

Table No (10)

جدول رقم (١٠)

القيمة الف ريال Value (ooo SR)	الوزن بالطن Weight (Tons)	الكمية Units	السلعة الدولة / Commodity / Country	القيمة الف ريال Value (ooo SR)	الوزن بالطن Weight (Tons)	الكمية Units	السلعة الدولة / Commodity / Country
2,651	248		تركيا TURKEY	2,444	223		اندونيسيا INDONESIA
4,484	447		دول أخرى Other Countries	9,782	667		الولايات المتحدة الأمريكية U.S.A
19,745	3,218		Total المجموع	1,146	69		هولندا HOLLAND
غيرها من مصنوعات من اسلاك من حديد او صلب 73262090				المملكة المتحدة U.K			
OTHER ARTICLES OF IRON OR STEEL WIRE				ايطاليا ITALY			
3,236	838		الامارات العربية المتحدة UNITED ARAB EMIRA	1,328	55		دول أخرى Other Countries
1,573	242		الهند INDIA	7,931	709		Total المجموع
19,227	4,187		الصين الشعبية CHINA MAINLAND	36,741	3,369		
1,198	234		كوريا الجنوبية SOUTH KOREA	كرات واصناف مماثلة لاجهزه الطحن، الجرش، مطروقه من حديدصلب 73261100			
3,560	207		الولايات المتحدة الأمريكية U.S.A	GRINDING BALLS AND SIMILAR ARTICLES FOR MILLS, FORGED			
2,308	109		المانيا GERMANY	3,852	722		الهند INDIA
1,356	26		المملكة المتحدة U.K	1,986	409		تايلند THAILAND
3,725	448		ايطاليا ITALY	1,735	471		المانيا GERMANY
6,589	593		دول أخرى Other Countries	2,901	535		بلجيكا BELGIUM
42,772	6,884		Total المجموع	3,390	947		ايطاليا ITALY
لوازم الخطوط الكهربائية من حديد او صلب 73269060				دول أخرى Other Countries			
ELECTRIC-LINES FITTINGS				Total المجموع			
2,863	765		الامارات العربية المتحدة UNITED ARAB EMIRA	2,182	698		دول أخرى Other Countries
11,571	695		الهند INDIA	16,046	3,783		Total المجموع
24,795	4,805		تايلند THAILAND	غيرها من مصنوعات مطروقه من حديد او صلب 73261900			
18,815	2,331		الصين الشعبية CHINA MAINLAND	OTHER FORGED ARTICLES OF IRON OR STEEL			
19,953	515		كوريا الجنوبية SOUTH KOREA	2,049	922		سوريا SYRIA
3,597	49		اليابان JAPAN	6,248	1,268		الصين الشعبية CHINA MAINLAND
				1,526	93		كوريا الجنوبية SOUTH KOREA
				1,458	22		الولايات المتحدة الأمريكية U.S.A
				1,329	217		فرنسا FRANCE

الواردات حسب الأصناف والدول

لعام ٢٠١٠ م

Imports According to commodities and Countries
For the Year of 2010

Table No (10)

جدول رقم (١٠)

القيمة الف ريال Value (ooo SR)	الوزن بالطن Weight (Tons)	الكمية Units	السلعة الدولة / Commodity / Country	القيمة الف ريال Value (ooo SR)	الوزن بالطن Weight (Tons)	الكمية Units	السلعة الدولة / Commodity / Country
1,261	18		اليابان JAPAN	38,746	1,442		الولايات المتحدة الأمريكية U.S.A
1,258	30		الولايات المتحدة الأمريكية U.S.A	1,456	52		السويد SWEDEN
1,807	105		ألمانيا GERMANY	4,041	172		سويسرا SWITZERLAND
1,714	90		المملكة المتحدة U.K	1,062	40		النمسا AUSTRIA
1,677	27		إيطاليا ITALY	6,884	172		ألمانيا GERMANY
1,301	108		دول أخرى Other Countries	6,324	164		المملكة المتحدة U.K
14,174	1,233		Total المجموع	6,971	68		فرنسا FRANCE
73269097 اعده الكهرباء (الانارة) - من حديد او صلب							
ELECTRICITY (LIGHTING) POLES OF IRON OR STEEL							
40,316	5,968		الإمارات العربية المتحدة UNITED ARAB EMIRA	21,776	942		إيطاليا ITALY
2,078	773		الصين الشعبية CHINA MAINLAND	7,353	365		إسبانيا SPAIN
8,112	588		إيطاليا ITALY	1,683	13		هنغاريا HUNGARY
2,301	330		دول أخرى Other Countries	8,102	543		كرواتيا CROATIA
52,807	7,659		Total المجموع	6,945	331		دول أخرى Other Countries
73269099 غيرها من مصنوعات من حديد او صلب							
OTHER ARTICLES OF IRON OR STEEL							
6,256	1,836		سوريا SYRIA	192,936	13,466		Total المجموع
4,739	1,167		الأردن JORDAN	73269070 اعده السياجات من حديد او صلب			
17,309	1,731		البحرين BAHRAIN	FENCING PILLARS			
1,979	246		الإمارات العربية المتحدة UNITED ARAB EMIRA	11,688	3,236		الإمارات العربية المتحدة UNITED ARAB EMIRA
8,311	1,064		الهند INDIA	1,811	136		دول أخرى Other Countries
1,138	41		تايلند THAILAND	13,499	3,372		Total المجموع
19,359	3,100		الصين الشعبية CHINA MAINLAND	73269092 مشابك خرطوم المياه من حديد او صلب			
CLIPS FOR WATER HOSES							
				2,468	352		الهند INDIA
				1,578	300		الصين الشعبية CHINA MAINLAND
				1,109	202		تايوان TAIWAN

الواردات حسب الاصناف والدول

لعام ٢٠١٠ م

Imports According to commodities and Countries
For the Year of 2010

Table No (10)

جدول رقم (١٠)

القيمة الف ريال Value (ooo SR)	الوزن بالطن Weight (Tons)	الكمية Units	Commodity / Country السلعة / الدولة	القيمة الف ريال Value (ooo SR)	الوزن بالطن Weight (Tons)	الكمية Units	Commodity / Country السلعة / الدولة
719,674	25,674		الكونغو برازافيل CONGO BRAZZAVILL	1,878	128		تايوان TAIWAN
1,543,290	56,605		زامبيا ZAMBIA	7,510	943		كوريا الجنوبية SOUTH KOREA
130,441	4,899		كونجو KONGO	4,298	54		اليابان JAPAN
297,517	10,813		شيلي CHILE	32,485	1,118		الولايات المتحدة الأمريكية U.S.A
3,665	116		فنلندا FINLAND	20,558	822		المانيا GERMANY
14,975	544		السويد SWEDEN	5,199	211		المملكة المتحدة U.K
25,671	933		النرويج NORWAY	1,730	31		فرنسا FRANCE
9,659	336		المانيا GERMANY	22,585	495		ايطاليا ITALY
69,543	2,370		بلجيكا BELGIUM	9,262	841		تركيا TURKEY
9,588	425		فرنسا FRANCE	1,106	68		اسبانيا SPAIN
8,378	311		اسبانيا SPAIN	1,271	74		بولندا POLAND
138,867	4,926		بلغاريا BULGARIA	8,145	486		دول أخرى Other Countries
4,447	150		اوكرانيا UKRAINE	175,118	14,455		Total المجموع
911,057	33,223		روسيا الاتحادية RUSSIA	74 نحاس، ومصنوعاته			
1,396	58		دول أخرى Other Countries	74 COPPER AND ARTICLES THEREOF			
4,554,919	165,983		Total المجموع	74031100 كاثودات (أقطاب) وقطاعاتها من نحاس، نقي			
74031200 قضبان تسحب اسلاك من نحاس، نقي				CATHODES AND SECTIONS OF CATHODES OF REFINED COPPER			
				9,738	300		سلطنة عمان SULTANATE OF OMA
				45,250	1,639		ايران IRAN
22,096	760		الامارات العربية المتحدة UNITED ARAB EMIRA	230,625	8,410		الهند INDIA
1,257	44		ماليزيا MALAYSIA	15,365	783		تايلند THAILAND
8,855	316		مصر EGYPT	24,733	997		الفلبين PHILIPPINES
1,584	76		دول أخرى Other Countries	341,040	12,471		كازاخستان KAZAKHSTAN
33,792	1,197		Total المجموع				

الواردات حسب الأصناف والدول

لعام ٢٠١٠ م

Imports According to commodities and Countries
For the Year of 2010

Table No (10)

جدول رقم (١٠)

القيمة الف ريال Value (ooo SR)	الوزن بالطن Weight (Tons)	الكمية Units	السلعة الدولة / Commodity / Country	القيمة الف ريال Value (ooo SR)	الوزن بالطن Weight (Tons)	الكمية Units	السلعة الدولة / Commodity / Country
3,313	203		الهند INDIA				
5,803	180		تايلند THAILAND				
28,983	1,006		ماليزيا MALAYSIA				
2,618	63		الصين الشعبية CHINA MAINLAND				
12,776	493		مصر EGYPT				
1,342	28		الولايات المتحدة الأمريكية U.S.A				
2,674	109		ألمانيا GERMANY				
3,385	225		المملكة المتحدة U.K				
4,673	140		فرنسا FRANCE				
2,794	323		دول أخرى Other Countries				
136,798	5,252		Total المجموع				
			74081100 أسلاك من نحاس، نقي لا يزيد أقصى بعد لمقطعها العرضي عن 6 مم				
			REFINED COPPER WIRE OVER 6 MM THICK				
29,173	926		الإمارات العربية المتحدة UNITED ARAB EMIRA				
8,091	277		أوزبكستان UZBEKISTAN				
153,628	5,298		مصر EGYPT				
57,438	2,025		روسيا الاتحادية RUSSIA				
812	32		دول أخرى Other Countries				
249,143	8,558		Total المجموع				
			74081900 غيرها من أسلاك من نحاس، نقي				
			OTHER REFINED COPPER WIRE				
29,086	963		سوريا SYRIA				
494,909	15,138		الإمارات العربية المتحدة UNITED ARAB EMIRA				
			74062000 مساحيق رقائقه التركيب ، رقائق من نحاس				
			POWDERS OF LAMELLAR STRUCTURE; FLAKES(copper)				
11,462	297		اليابان JAPAN				
817	25		دول أخرى Other Countries				
12,278	321		Total المجموع				
			74071000 قضبان وعيدان وأشكال خاصة من نحاس، نقي				
			BARS AND RODS OF REFINED COPPER				
389,483	14,202		الإمارات العربية المتحدة UNITED ARAB EMIRA				
151,805	5,607		الهند INDIA				
39,977	1,337		تايلند THAILAND				
82,021	2,791		ماليزيا MALAYSIA				
1,161	39		الصين الشعبية CHINA MAINLAND				
54,040	1,981		مصر EGYPT				
1,592	25		الولايات المتحدة الأمريكية U.S.A				
209,103	7,632		ألمانيا GERMANY				
5,847	125		المملكة المتحدة U.K				
30,641	1,023		فرنسا FRANCE				
8,966	197		تركيا TURKEY				
279,105	9,362		روسيا الاتحادية RUSSIA				
2,101	122		دول أخرى Other Countries				
1,255,841	44,443		Total المجموع				
			74072900 غيرها من قضبان وعيدان من نحاس،				
			OTHER COPPER BARS AND RODS				
68,437	2,482		الإمارات العربية المتحدة UNITED ARAB EMIRA				

الواردات حسب الاصناف والدول

لعام ٢٠١٠ م

Imports According to commodities and Countries
For the Year of 2010

Table No (10)

جدول رقم (١٠)

القيمة الف ريال Value (ooo SR)	الوزن بالطن Weight (Tons)	الكمية Units	السلعة Commodity / Country الدولة /	القيمة الف ريال Value (ooo SR)	الوزن بالطن Weight (Tons)	الكمية Units	السلعة Commodity / Country الدولة /
9,215	570		الولايات المتحدة الامريكية U.S.A	8,280	276		مصر EGYPT
11,241	358		السويد SWEDEN	13,749	1,041		المانيا GERMANY
43,813	2,123		المانيا GERMANY	2,626	130		دول أخرى Other Countries
4,466	166		هولندا HOLLAND	548,651	17,548		المجموع Total
1,445	38		لوكسمبورج LUXEMBURG	74082100 اسلاك من خلط اساسها النحاس، مع الزنك (نحاس، اصفر). WIRE OF COPPER-ZINC BASE ALLOYS (BRASS)			
15,327	562		المملكة المتحدة U.K	12,364	462		الإمارات العربية المتحدة UNITED ARAB EMIRA
3,599	115		فرنسا FRANCE	2,438	78		مصر EGYPT
6,129	201		تركيا TURKEY	2,575	83		تركيا TURKEY
2,144	77		دول أخرى Other Countries	1,178	31		اسبانيا SPAIN
107,805	4,552		المجموع Total	990	50		دول أخرى Other Countries
74091900 غيرها من صفائح،..الخ، من نحاس، نقي، يزيد سمكه عن 0,15مم OTHER REFINED COPPER SHEETS, ETC., OVER 0.15 MM THICK				74082900 غيرها من اسلاك نحاسيه من خلط نحاس، اخر			
1,246	71		الهند INDIA	OTHER COPPER WIRE OF OTHER COPPER ALLOYS			
5,203	173		تايلند THAILAND	1,994	369		المانيا GERMANY
1,339	42		ماليزيا MALAYSIA	5,711	301		ايطاليا ITALY
1,817	50		اليابان JAPAN	6,616	223		تركيا TURKEY
10,540	335		السويد SWEDEN	2,031	114		دول أخرى Other Countries
1,241	221		النمسا AUSTRIA	16,352	1,008		المجموع Total
28,214	917		المانيا GERMANY	74091100 لفائف من نحاس، نقي يزيد سمكها عن 0,15 مم REFINED COPPER COILS OVER 0.15 MM THICK			
3,116	176		فرنسا FRANCE	7,011	225		الهند INDIA
2,275	82		ايطاليا ITALY	1,367	44		ماليزيا MALAYSIA
1,254	40		بلغاريا BULGARIA	2,049	74		كوريا الجنوبية SOUTH KOREA
2,532	124		دول أخرى Other Countries				

الواردات حسب الأصناف والدول

لعام ٢٠١٠ م

Imports According to commodities and Countries
For the Year of 2010

Table No (10)

جدول رقم (١٠)

القيمة الف ريال Value (ooo SR)	الوزن بالطن Weight (Tons)	الكمية Units	Commodity / Country	السلعة / الدولة
74102100 رقائق من نحاس، نقي مدعّمه لايزيد سمكها عن 0,15مم				
BACKED FOIL OF REFINED COPPER				
7,324	240		SWEDEN	السويد
26,244	848		GERMANY	المانيا
158	5		Other Countries	دول أخرى
33,727	1,093		Total	المجموع
74111000 مواسير وانابيب من نحاس، نقي				
REFINED COPPER TUBES AND PIPES				
1,459	53		IRAN	ايران
40,174	1,467		THAILAND	تايلند
33,152	1,158		MALAYSIA	ماليزيا
44,006	1,752		CHINA MAINLAND	الصين الشعبية
11,032	348		SOUTH KOREA	كوريا الجنوبية
18,305	1,008		U.S.A	الولايات المتحدة الامريكية
1,520	47		MEXICO	المكسيك
1,662	51		FRANCE	فرنسا
4,091	109		Other Countries	دول أخرى
155,401	5,994		Total	المجموع
74112200 مواسير وانابيب من خلط اساسها النحاس، مع النيكل				
COPPER-NICKEL OR NICKEL SILVER TUBES AND PIPES				
11,980	439		MALAYSIA	ماليزيا
70,602	2,425		CHINA MAINLAND	الصين الشعبية
3,771	67		JAPAN	اليابان
6,177	53		U.S.A	الولايات المتحدة الامريكية
74092100 لفائف من نحاس، اصفر يزيد سمكها عن 0,15 مم				
BRASS COILS OVER 0.15 MM THICK				
40,663	1,248		UNITED ARAB EMIRA	الامارات العربية المتحدة
1,467	58		INDIA	الهند
1,166	41		HOLLAND	هولندا
1,732	91		Other Countries	دول أخرى
45,028	1,439		Total	المجموع
74101100 رقائق من نحاس، نقي غير مثبت على حامل لايزيد السمك عن 0,15مم				
UNBACKED FOIL OF REFINED COPPER				
3,435	130		UNITED ARAB EMIRA	الامارات العربية المتحدة
4,124	104		JAPAN	اليابان
3,432	107		SWEDEN	السويد
2,889	95		GERMANY	المانيا
2,676	91		ITALY	ايطاليا
1,414	156		Other Countries	دول أخرى
17,971	682		Total	المجموع
74101200 رقائق من خلط نحاس، غير مدعّمه لايزيد السمك عن 0,15مم				
UNBACKED FOIL OF COPPER ALLOYS				
4,137	154		INDIA	الهند
20,792	665		GERMANY	المانيا
1,465	54		HOLLAND	هولندا
2,743	88		TURKEY	تركيا
1,165	85		Other Countries	دول أخرى
30,302	1,046		Total	المجموع

الواردات حسب الاصناف والدول

لعام ٢٠١٠ م

Imports According to commodities and Countries
For the Year of 2010

Table No (10)

جدول رقم (١٠)

القيمة الف ريال Value (ooo SR)	الوزن بالطن Weight (Tons)	الكمية Units	السلعة الدولة / Commodity / Country	القيمة الف ريال Value (ooo SR)	الوزن بالطن Weight (Tons)	الكمية Units	السلعة الدولة / Commodity / Country
8,571	445		الهند INDIA	2,053	92		دول أخرى Other Countries
6,866	388		الصين الشعبية CHINA MAINLAND	94,583	3,076		Total المجموع
2,614	36		الولايات المتحدة الأمريكية U.S.A	74112900 غيرها من مواسير وانابيب من نحاس،			
5,765	100		المانيا GERMANY	OTHER COPPER TUBES AND PIPES			
2,445	80		المملكة المتحدة U.K	7,236	272		تايلند THAILAND
4,431	126		دول أخرى Other Countries	72,359	2,320		ماليزيا MALAYSIA
30,692	1,174		Total المجموع	47,857	1,671		الصين الشعبية CHINA MAINLAND
74130000 اسلاك مجدولة، كوابل ومماثلها، مضفوره، غير معزوله كهربائيا				1,943	128		كوريا الجنوبية SOUTH KOREA
COPPER STRANDED WIRE, CABLE AND THE LIKE, NON-INSULATED				20,022	627		اليابان JAPAN
1,079	53		الصين الشعبية CHINA MAINLAND	5,852	612		الولايات المتحدة الأمريكية U.S.A
2,545	66		الولايات المتحدة الأمريكية U.S.A	2,355	60		دول أخرى Other Countries
18,413	325		المانيا GERMANY	157,625	5,690		Total المجموع
21,407	1,147		تركيا TURKEY	74121000 لوزم مواسير او انابيب من نحاس، نقى			
4,709	182		دول أخرى Other Countries	REFINED COPPER PIPE FITTINGS			
48,153	1,773		Total المجموع	2,271	78		الإمارات العربية المتحدة UNITED ARAB EMIRA
74153900 غيرها من اصناف نحاسيه ملوليه				4,830	256		الهند INDIA
OTHER COPPER THREADED ARTICLES				25,429	902		الصين الشعبية CHINA MAINLAND
2,704	121		الهند INDIA	17,431	551		كوريا الجنوبية SOUTH KOREA
1,313	269		الصين الشعبية CHINA MAINLAND	3,283	142		الولايات المتحدة الأمريكية U.S.A
4,278	155		المملكة المتحدة U.K	2,179	45		المملكة المتحدة U.K
10,104	382		ايطاليا ITALY	3,104	129		دول أخرى Other Countries
2,802	84		دول أخرى Other Countries	58,527	2,104		Total المجموع
21,200	1,012		Total المجموع	74122000 لوزم مواسير او انابيب من خلانظ نحاس،			
COPPER ALLOY PIPE FITTINGS							

الواردات حسب الأصناف والدول

لعام ٢٠١٠ م

Imports According to commodities and Countries
For the Year of 2010

Table No (10)

جدول رقم (١٠)

القيمة الف ريال Value (ooo SR)	الوزن بالطن Weight (Tons)	الكمية Units	السلعة Commodity / Country الدولة /	القيمة الف ريال Value (ooo SR)	الوزن بالطن Weight (Tons)	الكمية Units	السلعة Commodity / Country الدولة /
1,030	122		الباكستان PAKISTAN				غيرها من ادوات مائدة أو ادوات مطبخية وادوات منزلية 74181900
3,576	156		الهند INDIA				OTHER KITCHEN TOOLS.
2,600	109		الصين الشعبية CHINA MAINLAND	1,777	303		سوريا SYRIA
1,528	28		الولايات المتحدة الأمريكية U.S.A	1,422	101		لبنان LEBANON
2,345	57		ألمانيا GERMANY	4,265	345		الهند INDIA
4,388	135		المملكة المتحدة U.K	2,641	289		دول أخرى Other Countries
9,589	191		تركيا TURKEY	10,106	1,038		Total المجموع
3,205	177		دول أخرى Other Countries				ادوات صحية واجزاءها من نحاس، 74182000
28,261	974		Total المجموع				SANITARY WARE AND PARTS THEREOF OF COPPER
			76 ألومنيوم ومصنوعاته	1,337	217		الباكستان PAKISTAN
			76 ALUMINIUM AND ARTICLES THEREOF	4,391	469		الهند INDIA
			76011000 ألومنيوم خام ، غير مخلوط	5,883	374		الصين الشعبية CHINA MAINLAND
			UNWROUGHT ALUMINIUM, NOT ALLOYED	2,087	38		الولايات المتحدة الأمريكية U.S.A
18,629	2,795		البحرين BAHRAIN	8,849	197		ألمانيا GERMANY
32,680	3,974		قطر QATAR	11,160	495		إيطاليا ITALY
1,182	96		سلطنة عمان SULTANATE OF OMA	2,213	113		إسبانيا SPAIN
172,154	18,915		الإمارات العربية المتحدة UNITED ARAB EMIRA	4,862	172		دول أخرى Other Countries
1,272	140		دول أخرى Other Countries	40,782	2,074		Total المجموع
225,917	25,920		Total المجموع				غيرها من مصنوعات من نحاس، مشغول 74199190
			76012000 خلطات من ألومنيوم خام				OTHER WORKED COPPER ARTICLES
			UNWROUGHT ALUMINIUM ALLOYS	11,361	384		ألمانيا GERMANY
39,418	4,303		البحرين BAHRAIN	1,640	80		دول أخرى Other Countries
48,642	5,808		الإمارات العربية المتحدة UNITED ARAB EMIRA	13,001	464		Total المجموع
725	79		دول أخرى Other Countries				غيرها من مصنوعات من نحاس، 74199990
							OTHER COPPER ARTICLES

الواردات حسب الأصناف والدول

لعام ٢٠١٠ م

Imports According to commodities and Countries
For the Year of 2010

Table No (10)

جدول رقم (١٠)

القيمة الف ريال Value (ooo SR)	الوزن بالطن Weight (Tons)	الكمية Units	Commodity / Country السلعة / الدولة
2,737	145		الأردن
		JORDAN	
804,481	93,239		البحرين
		BAHRAIN	
14,045	1,564		سلطنة عمان
		SULTANATE OF OMA	
58,032	5,326		الإمارات العربية المتحدة
		UNITED ARAB EMIRA	
1,680	223		الصين الشعبية
		CHINA MAINLAND	
11,773	476		ألمانيا
		GERMANY	
5,984	417		دول أخرى
		Other Countries	
903,829	101,703		Total المجموع
76051100 اسلاك اسلاك من الومنيوم، غير مخلوط، يتجاوز مقاس، عرضها 7مم			
ALUMINUM WIRE, NOT ALLOYED, OVER 7 MM THICK			
315,464	28,847		البحرين
		BAHRAIN	
30,229	3,268		الإمارات العربية المتحدة
		UNITED ARAB EMIRA	
43,307	4,627		ماليزيا
		MALAYSIA	
108	9		دول أخرى
		Other Countries	
389,109	36,752		Total المجموع
76051900 غيرها من اسلاك من الومنيوم ، غير مخلوط			
OTHER ALUMINUM WIRE, NOT ALLOYED			
1,929	203		سلطنة عمان
		SULTANATE OF OMA	
6,844	801		ماليزيا
		MALAYSIA	
1,327	94		اسبانيا
		SPAIN	
2,665	210		دول أخرى
		Other Countries	
12,766	1,308		Total المجموع
76052100 اسلاك من الومنيوم ، مخلوط ، يتجاوز مقاس، عرضها 7مم			
ALUMINUM WIRE, ALLOYED, OVER 7 MM THICK			
88,785	10,191		Total المجموع
76041000 قضبان وعيدان واشكال خاصة من الومنيوم ، غير مخلوط			
BARS AND RODS OF ALUMINIUM, NOT ALLOYED			
47,862	4,093		البحرين
		BAHRAIN	
22,782	2,297		سلطنة عمان
		SULTANATE OF OMA	
111,439	10,640		الإمارات العربية المتحدة
		UNITED ARAB EMIRA	
6,894	709		الهند
		INDIA	
12,856	1,305		ماليزيا
		MALAYSIA	
6,646	546		دول أخرى
		Other Countries	
208,479	19,590		Total المجموع
76042100 اشكال خاصة مجوفه من خلط الالمنيوم			
HOLLOW PROFILES OF ALUMINUM ALLOYS			
1,609	132		الأردن
		JORDAN	
119,395	9,312		البحرين
		BAHRAIN	
3,055	274		سلطنة عمان
		SULTANATE OF OMA	
24,819	2,232		الإمارات العربية المتحدة
		UNITED ARAB EMIRA	
4,600	230		ألمانيا
		GERMANY	
1,778	83		إيطاليا
		ITALY	
1,823	158		دول أخرى
		Other Countries	
157,079	12,422		Total المجموع
76042900 غيرها من قضبان وعيدان من خلط الومنيوم			
OTHER ALUMINUM ALLOYS BARS AND RODS			
2,825	204		سوريا
		SYRIA	
2,272	109		لبنان
		LEBANON	

الواردات حسب الأصناف والدول

لعام ٢٠١٠ م

Imports According to commodities and Countries
For the Year of 2010

Table No (10)

جدول رقم (١٠)

القيمة الف ريال Value (ooo SR)	الوزن بالطن Weight (Tons)	الكمية Units	السلعة Commodity / Country الدولة /	القيمة الف ريال Value (ooo SR)	الوزن بالطن Weight (Tons)	الكمية Units	السلعة Commodity / Country الدولة /
175,885	14,215		الولايات المتحدة الأمريكية U.S.A	94,088	728		البحرين BAHRAIN
278,075	20,410		المانيا GERMANY	1,388	160		الصين الشعبية CHINA MAINLAND
123,968	10,447		فرنسا FRANCE	7			دول أخرى Other Countries
8,495	477		إيطاليا ITALY	95,483	888		المجموع Total
2,068	120		إسبانيا SPAIN	76052900 غيرها من اسلاك من الومنيوم ، مخلوط			
4,037	300		دول أخرى Other Countries	OTHER ALUMINUM WIRE, ALLOYED			
987,126	79,219		المجموع Total	3,684	403		سلطنة عمان SULTANATE OF OMA
الواح مستطيلة من خلانط الومنيوم، يزيد سمكها عن 0,2 مم 76061200				28,010	3,036		الإمارات العربية المتحدة UNITED ARAB EMIRA
RECTANGULAR ALLOYED ALUMINUM PLATES, OVER 0.2 MM THICK				1,744	137		دول أخرى Other Countries
1,846	160		الكويت KUWAIT	33,438	3,576		المجموع Total
21,203	1,688		الإمارات العربية المتحدة UNITED ARAB EMIRA	76061100 الواح مستطيلة من الومنيوم، غير مخلوط، يزيد سمكها عن 0,2 مم			
2,574	211		الهند INDIA	RECTANGULAR UNALLOYED ALUMINUM PLATES, OVER 0.2MM THICK			
34,173	3,668		الصين الشعبية CHINA MAINLAND	72,875	6,205		البحرين BAHRAIN
2,238	187		اليابان JAPAN	1,259	135		سلطنة عمان SULTANATE OF OMA
6,446	377		الولايات المتحدة الأمريكية U.S.A	1,406	81		الإمارات العربية المتحدة UNITED ARAB EMIRA
3,749	224		المانيا GERMANY	1,621	136		الهند INDIA
1,099	82		هولندا HOLLAND	1,750	136		ماليزيا MALAYSIA
2,669	131		المملكة المتحدة U.K	47,232	6,283		الصين الشعبية CHINA MAINLAND
1,328	64		فرنسا FRANCE	108,063	8,043		كوريا الجنوبية SOUTH KOREA
8,077	505		إيطاليا ITALY	63,017	5,378		اليابان JAPAN
4,633	356		دول أخرى Other Countries	1,145	101		مصر EGYPT
90,036	7,651		المجموع Total	45,766	3,017		جنوب أفريقيا SOUTH AFRICA
				50,464	3,734		أستراليا AUSTRALIA

الواردات حسب الاصناف والدول

لعام ٢٠١٠ م

Imports According to commodities and Countries
For the Year of 2010

Table No (10)

جدول رقم (١٠)

القيمة الف ريال Value (ooo SR)	الوزن بالطن Weight (Tons)	الكمية Commodity / Country السلعة / الدولة	القيمة الف ريال Value (ooo SR)	الوزن بالطن Weight (Tons)	الكمية Commodity / Country السلعة / الدولة
41,089	2,985	الامارات العربية المتحدة UNITED ARAB EMIRA	76069100		غيرها من الواح من الومنيوم غير مخلوط، يزيد سمكها عن 0,2 مم
13,502	1,005	الهند INDIA	OTHER UNALLOYED ALUMINUM PLATES, OVER 0.2 MM THICK		
66,609	5,540	الصين الشعبية CHINA MAINLAND	1,863	241	الامارات العربية المتحدة UNITED ARAB EMIRA
1,048	128	تايوان TAIWAN	1,580	151	الهند INDIA
1,449	133	اليابان JAPAN	26,203	2,717	الصين الشعبية CHINA MAINLAND
1,898	149	الولايات المتحدة الامريكية U.S.A	4,270	369	هونغ كونج HONG KONG
8,163	422	المانيا GERMANY	108,711	9,186	كوريا الجنوبية SOUTH KOREA
1,372	105	هولندا HOLLAND	57,753	5,035	اليابان JAPAN
1,156	67	فرنسا FRANCE	6,234	531	مصر EGYPT
1,984	52	ايطاليا ITALY	34,645	3,104	الولايات المتحدة الامريكية U.S.A
5,670	428	اليونان GREECE	1,183	100	البرازيل BRAZIL
4,067	303	دول أخرى Other Countries	3,256	219	سويسرا SWITZERLAND
152,791	11,742	Total المجموع	74,213	6,233	المانيا GERMANY
		لغات الومنيوم مهياة للبيع بالتجزئة 76071110	3,269	255	هولندا HOLLAND
		ALLUMINIUM FOIL ROLLED PUT UP FOR RETAIL	73,586	6,307	فرنسا FRANCE
8,046	566	الامارات العربية المتحدة UNITED ARAB EMIRA	2,289	100	ايطاليا ITALY
1,215	100	الولايات المتحدة الامريكية U.S.A	2,985	250	اليونان GREECE
2,425	213	دول أخرى Other Countries	2,505	187	دول أخرى Other Countries
11,686	878	Total المجموع	404,546	34,986	Total المجموع
		غيرها من لغات الومنيوم مجلخة (ليست مثبتة على حوامل) 76071190			76069200
		OTHER ALUMINIUM FOILS ROLLED NOT BACKED	OTHER ALLOYED ALUMINUM PLATES, OVER 0.2 MM THICK		
3,476	201	الامارات العربية المتحدة UNITED ARAB EMIRA	1,533	135	الاردن JORDAN
24,557	2,114	ماليزيا MALAYSIA	3,251	290	سلطنة عمان SULTANATE OF OMA

الواردات حسب الاصناف والدول

لعام ٢٠١٠ م

Imports According to commodities and Countries
For the Year of 2010

Table No (10)

جدول رقم (١٠)

القيمة الف ريال Value (ooo SR)	الوزن بالطن Weight (Tons)	الكمية Units	السلعة الدولة / Commodity / Country	القيمة الف ريال Value (ooo SR)	الوزن بالطن Weight (Tons)	الكمية Units	السلعة الدولة / Commodity / Country
120,114	8,386		الصين الشعبية CHINA MAINLAND	57,545	5,157		الصين الشعبية CHINA MAINLAND
51,867	2,124		المانيا GERMANY	2,662	124		تايوان TAIWAN
13,495	541		لوكسمبورج LUXEMBURG	2,529	217		البرازيل BRAZIL
14,216	425		فرنسا FRANCE	7,661	350		المانيا GERMANY
3,067	192		ايطاليا ITALY	1,584	99		ايطاليا ITALY
1,207	61		اسبانيا SPAIN	1,044	54		تركيا TURKEY
2,303	152		دول أخرى Other Countries	1,289	68		اسبانيا SPAIN
278,768	16,524		Total المجموع	2,734	219		دول أخرى Other Countries
76072010 لفات الألمنيوم مهيأة للبيع بالتجزئة مثبتة على حوامل				76071910 لفات الألمنيوم مهيأة للبيع بالتجزئة			
ALLUMINIUM FOIL ROLLED PUT UP FOR RETAILbacked				ALLUMINIUM FOIL ROLLED PUT UP FOR RETAIL			
1,323	120		الكويت KUWAIT	1,121	105		الكويت KUWAIT
53,184	4,272		البحرين BAHRAIN	13,519	816		الإمارات العربية المتحدة UNITED ARAB EMIRA
1,275	62		الإمارات العربية المتحدة UNITED ARAB EMIRA	1,483	142		الصين الشعبية CHINA MAINLAND
1,028	88		الصين الشعبية CHINA MAINLAND	11,705	1,005		الولايات المتحدة الأمريكية U.S.A
9,112	654		الولايات المتحدة الأمريكية U.S.A	981	65		دول أخرى Other Countries
1,417	99		دول أخرى Other Countries	28,809	2,132		Total المجموع
67,338	5,296		Total المجموع	76071990 غيرها من لفات الألمنيوم مجلخة (ليست مثبتة على حوامل)			
76072090 غيرها من لفات الألمنيوم (مثبتة على حوامل)				OTHER ALUMINIUM FOILS ROLLED NOT BACKED			
OTHER ALUMINIUM FOILS AND BACKED				OTHER ALUMINIUM FOILS ROLLED NOT BACKED			
43,799	3,921		الصين الشعبية CHINA MAINLAND	49,422	3,917		البحرين BAHRAIN
1,311	84		الولايات المتحدة الأمريكية U.S.A	2,638	133		الإمارات العربية المتحدة UNITED ARAB EMIRA
9,616	526		المانيا GERMANY	2,900	128		الهند INDIA
10,919	551		هولندا HOLLAND	17,538	464		ماليزيا MALAYSIA

الواردات حسب الاصناف والدول

لعام ٢٠١٠ م

Imports According to commodities and Countries
For the Year of 2010

Table No (10)

جدول رقم (١٠)

القيمة الف ريال Value (ooo SR)	الوزن بالطن Weight (Tons)	الكمية Units	السلعة Commodity / Country الدولة /	القيمة الف ريال Value (ooo SR)	الوزن بالطن Weight (Tons)	الكمية Units	السلعة Commodity / Country الدولة /
12,670	3,345		الامارات العربية المتحدة UNITED ARAB EMIRA	2,978	72		فرنسا FRANCE
5,524	833		الصين الشعبية CHINA MAINLAND	3,318	107		ايطاليا ITALY
2,820	128		الولايات المتحدة الامريكية U.S.A	7,810	586		اليونان GREECE
11,364	162		المانيا GERMANY	5,460	341		دول أخرى Other Countries
3,063	90		ايطاليا ITALY	85,211	6,186		المجموع Total
4,022	280		دول أخرى Other Countries	مواسير وانابيب من الومنيوم ، غير مخلوط 76081000			
40,530	4,877		المجموع Total	TUBES AND PIPES OF ALUMINIUM, NOT ALLOYED			
فواصل جدران للمباني ، من الومنيوم 76109050				18,234	2,222		الامارات العربية المتحدة UNITED ARAB EMIRA
WALL PARTITIONS FOR BUILDINGS, ALUMINUM				1,749	153		الصين الشعبية CHINA MAINLAND
3,559	224		الامارات العربية المتحدة UNITED ARAB EMIRA	2,157	59		الولايات المتحدة الامريكية U.S.A
6,476	1,205		الصين الشعبية CHINA MAINLAND	4,064	37		فرنسا FRANCE
3,191	62		المانيا GERMANY	3,560	243		ايطاليا ITALY
2,629	187		دول أخرى Other Countries	1,974	99		دول أخرى Other Countries
15,855	1,679		المجموع Total	31,739	2,814		المجموع Total
بلاط ديكور للسقف ، من الومنيوم 76109060				لوازم مواسير او انابيب من الومنيوم 76090000			
DECORATION TILES FOR CEILINGS, ALUMINUM				ALUMINIUM TUBE OR PIPE FITTINGS			
1,486	78		الامارات العربية المتحدة UNITED ARAB EMIRA	1,999	239		الصين الشعبية CHINA MAINLAND
8,149	844		الصين الشعبية CHINA MAINLAND	3,567	25		تايوان TAIWAN
1,308	100		المملكة المتحدة U.K	5,317	31		الولايات المتحدة الامريكية U.S.A
349	28		دول أخرى Other Countries	3,803	166		دول أخرى Other Countries
11,293	1,049		المجموع Total	14,685	462		المجموع Total
غيرها من منشآت واجزاء منشآت من الومنيوم 76109090				غيرها من ابواب ونوافذ من الومنيوم 76101090			
OTHER ALUMINUM STRUCTURES AND PARTS				OTHER ALUMINIUM DOORS AND WINDOWS			
1,048	68		سوريا SYRIA	1,066	39		الاردن JORDAN

الواردات حسب الأصناف والدول

لعام ٢٠١٠ م

Imports According to commodities and Countries
For the Year of 2010

Table No (10)

جدول رقم (١٠)

القيمة الف ريال Value (ooo SR)	الوزن بالطن Weight (Tons)	الكمية Units	السلعة الدولة / Commodity / Country	القيمة الف ريال Value (ooo SR)	الوزن بالطن Weight (Tons)	الكمية Units	السلعة الدولة / Commodity / Country
1,502	44		فينزولا VENEZUELA	2,838	186		الكويت KUWAIT
5,880	179		المانيا GERMANY	4,026	401		سلطنة عمان SULTANATE OF OMA
4,528	154		تركيا TURKEY	26,086	2,630		الإمارات العربية المتحدة UNITED ARAB EMIRA
1,291	52		دول أخرى Other Countries	10,217	706		الصين الشعبية CHINA MAINLAND
14,271	475		Total المجموع	1,211	39		مصر EGYPT
76129090 غيرها من علب ، وبراميل ومايمثلها ، من الألمنيوم							
OTHER ALUMINUM CANS, DRUMS AND THE LIKE							
34,073	1,678		الإمارات العربية المتحدة UNITED ARAB EMIRA	8,596	290		الولايات المتحدة الأمريكية U.S.A
1,709	158		الهند INDIA	20,225	599		المانيا GERMANY
4,362	355		الصين الشعبية CHINA MAINLAND	2,163	206		المملكة المتحدة U.K
1,548	241		اندونيسيا INDONESIA	1,845	40		فرنسا FRANCE
1,087	36		المملكة المتحدة U.K	1,459	69		إيطاليا ITALY
2,527	193		إيطاليا ITALY	3,277	158		دول أخرى Other Countries
5,321	217		دول أخرى Other Countries	82,992	5,391		Total المجموع
50,626	2,877		Total المجموع	76121000 اوعيه انبوبية مرنة (قابله للطي) من الألمنيوم			
ALUMINUM ELECTRIC WIRE WITH STEEL CORE, NOT INSULATED							
271,477	24,192		البحرين BAHRAIN	COLLAPSIBLE TUBULAR CONTAINERS, ALUMINUM			
884	60		دول أخرى Other Countries	3,410	75		لبنان LEBANON
272,362	24,253		Total المجموع	2,325	63		الباكستان PAKISTAN
76141010 اسلاك كهربائية من الألمنيوم لها قلب فولاذي (صلب) ، غير معزولة							
OTHER ALUMINUM WIRE AND CABLE WITH STEEL CORE							
9,861	1,450		البحرين BAHRAIN	3,559	105		الصين الشعبية CHINA MAINLAND
669	53		دول أخرى Other Countries	3,167	45		السويد SWEDEN
10,530	1,503		Total المجموع	1,085	49		دول أخرى Other Countries
76141090 غيرها من اسلاك وكوابل (امراس) ، من الألمنيوم لها قلب فولاذي							
CANS FOR AERATING BEVERAGES AND FRUIT JUICES, ALUMINUM							
1,071	45		الإمارات العربية المتحدة UNITED ARAB EMIRA	13,546	338		Total المجموع
76129010 علب للمشروبات الغازية وعصير الفواكه ، من الألمنيوم							

الواردات حسب الأصناف والدول

لعام ٢٠١٠ م

Imports According to commodities and Countries
For the Year of 2010

Table No (10)

جدول رقم (١٠)

القيمة الف ريال Value (ooo SR)	الوزن بالطن Weight (Tons)	الكمية Units	السلعة Commodity / Country الدولة /	القيمة الف ريال Value (ooo SR)	الوزن بالطن Weight (Tons)	الكمية Units	السلعة Commodity / Country الدولة /
3,661	880		الباكستان PAKISTAN	76149000			غيرها من اسلاك وكوابل (امراس،) من الموننيوم ، غير معزولة OTHER ALUMINUM WIRE AND CABLE, NOT INSULATED
5,710	626		الهند INDIA	94,469	7,730		البحرين BAHRAIN
37,005	5,171		الصين الشعبية CHINA MAINLAND	1,953	168		دول أخرى Other Countries
1,871	218		كوريا الجنوبية SOUTH KOREA	96,421	7,898		المجموع Total
20,217	1,277		مصر EGYPT	76151910			اطباق وصواني من رقائق الموننيوم DISHES AND TRAYS OF ALUMINUM FOIL
18,889	920		فرنسا FRANCE	8,248	733		الكويت KUWAIT
4,147	227		إيطاليا ITALY	43,147	2,266		البحرين BAHRAIN
6,300	742		دول أخرى Other Countries	4,343	385		الإمارات العربية المتحدة UNITED ARAB EMIRA
104,963	10,687		المجموع Total	1,183	97		الهند INDIA
			فتحات التهوية غير الالاه من الموننيوم 76169930	1,808	55		تايلند THAILAND
			UNMECHNAICAL VENTILATION GAPS FROM ALUMINIUM	10,660	1,805		الصين الشعبية CHINA MAINLAND
3,566	268		الإمارات العربية المتحدة UNITED ARAB EMIRA	6,157	292		مصر EGYPT
1,056	75		الصين الشعبية CHINA MAINLAND	2,136	27		المانيا GERMANY
1,472	88		الولايات المتحدة الأمريكية U.S.A	1,675	94		فرنسا FRANCE
1,023	15		فرنسا FRANCE	1,987	141		إيطاليا ITALY
2,901	129		إسبانيا SPAIN	3,404	339		دول أخرى Other Countries
1,507	61		دول أخرى Other Countries	84,748	6,234		المجموع Total
11,525	637		المجموع Total				غيرها من الأدوات المنزلية وأجزاؤها من الألمنيوم ، 76151990
			ستائر معدنية من الموننيوم 76169940				OTHER DOMESTIC TOOLS AND ITS PARTS FROM ALUMINIUM
			IRON CURTAIN FROM ALUMINIUM	1,899	144		الكويت KUWAIT
7,040	183		الإمارات العربية المتحدة UNITED ARAB EMIRA	4,066	345		البحرين BAHRAIN
3,839	233		دول أخرى Other Countries	1,199	137		الإمارات العربية المتحدة UNITED ARAB EMIRA
10,879	416		المجموع Total				

الواردات حسب الاصناف والدول

لعام ٢٠١٠ م

Imports According to commodities and Countries
For the Year of 2010

Table No (10)

جدول رقم (١٠)

القيمة الف ريال Value (ooo SR)	الوزن بالطن Weight (Tons)	الكمية Units	السلعة الدولة / Commodity / Country	القيمة الف ريال Value (ooo SR)	الوزن بالطن Weight (Tons)	الكمية Units	السلعة الدولة / Commodity / Country
78 رصاص، ومصنوعاته				76169950 لوازم الخطوط الكهربيانية من المونيوم			
78 LEAD AND ARTICLES THEREOF				REQUIREMENTS FOR CABLES			
			رصاص، نقي	2,441	164		الهند
			INDIA				INDIA
			UNREFINED LEAD	1,276	37		الولايات المتحدة الأمريكية
39,161	3,972		الهند				U.S.A
			INDIA	1,798	48		سويسرا
2,494	294		ماليزيا				SWITZERLAND
			MALAYSIA	2,405	59		فرنسا
12,082	1,377		تنزانيا				FRANCE
			TANZANIA	9,390	348		ايطاليا
2,849	349		جنوب افريقيا				ITALY
			SOUTH AFRICA	1,299	71		كرواتيا
2,379	293		بلجيكا				CROATIA
			BELGIUM	4,774	175		دول أخرى
17,624	2,102		المملكة المتحدة				Other Countries
			U.K	23,383	903		Total المجموع
2,987	314		اوكرانيا	76169990 غير هامن نسيج شبك سياح شبكية من المنيوم ،			
			UKRAINE	OTHER PRODUCTS FROM ALUMINIMUM.			
3,481	400		روسيا الاتحادية	7,848	629		سوريا
			RUSSIA				SYRIA
1,051	121		دول أخرى	1,258	78		الإمارات العربية المتحدة
			Other Countries				UNITED ARAB EMIRA
84,108	9,220		Total المجموع	1,862	200		الهند
78019100 غيره من رصاص، خام ، محتوى على الانتيومون كعنصر رئيسي اخر				76169990 غير هامن نسيج شبك سياح شبكية من المنيوم ،			
OTHER UNWROUGHT LEAD, ANTIMONY AS MAIN OTHER ELEMENT				OTHER PRODUCTS FROM ALUMINIMUM.			
			تنزانيا	7,453	687		الصين الشعبية
12,544	1,498		TANZANIA				CHINA MAINLAND
			جنوب افريقيا	1,052	87		مصر
3,941	477		SOUTH AFRICA				EGYPT
			دول أخرى	1,980	63		الولايات المتحدة الأمريكية
478	53		Other Countries				U.S.A
			Total المجموع	5,568	384		المانيا
16,963	2,028						GERMANY
78041900 غيرها من الواح ، واشرطه ، واوراق ، من رصاص.				1,163	26		فرنسا
OTHER LEAD SHEETS, STRIP AND FOIL							FRANCE
			سوريا	13,466	615		ايطاليا
2,156	497		SYRIA				ITALY
			استونيا	5,993	396		دول أخرى
5,546	726		ESTONIA				Other Countries
			Total المجموع	47,644	3,163		Total المجموع

الواردات حسب الاصناف والدول

لعام ٢٠١٠ م

Imports According to commodities and Countries
For the Year of 2010

Table No (10)

جدول رقم (١٠)

القيمة الف ريال Value (ooo SR)	الوزن بالطن Weight (Tons)	الكمية Units	Commodity / Country السلعة / الدولة	القيمة الف ريال Value (ooo SR)	الوزن بالطن Weight (Tons)	الكمية Units	Commodity / Country السلعة / الدولة
1,030	118		دول أخرى Other Countries	5,947	702		اوكرانيا UKRAINE
397,748	45,860		Total المجموع	7,650	800		روسيا الاتحادية RUSSIA
79011200 زنك خام غيرمخلوط محتوى على اقل من 99,99% وزنا من الزنك UNWROUGHT ZINC, LESS THAN 99.99% ZINC				705	57		دول أخرى Other Countries
12,919	1,488		كوريا الجنوبية SOUTH KOREA	22,004	2,782		Total المجموع
49,594	5,377		استراليا AUSTRALIA	78060000 مصنوعات اخر من رصاص، OTHER ARTICLES OF LEAD			
42,814	5,118		اسبانيا SPAIN	2,473	186		لبنان LEBANON
477	50		دول أخرى Other Countries	1,463	54		الامارات العربية المتحدة UNITED ARAB EMIRA
105,803	12,032		Total المجموع	4,046	140		الهند INDIA
79031000 غبار زنك (رماد الزنك). ZINC DUST				1,395	96		ايطاليا ITALY
16,097	1,522		ماليزيا MALAYSIA	1,631	102		دول أخرى Other Countries
2,368	173		جنوب افريقيا SOUTH AFRICA	11,008	578		Total المجموع
10,150	897		الولايات المتحدة الامريكية U.S.A	79 زنك (توتياء) ومصنوعاته 79 ZINC AND ARTICLES THEREOF			
3,267	305		النرويج NORWAY	79011100 زنك خام غيرمخلوط محتوى على 99,99% وزنا او اكثر من الزنك UNWROUGHT ZINC, 99.99% OR MORE ZINC			
648	59		دول أخرى Other Countries	29,345	3,383		الهند INDIA
32,529	2,957		Total المجموع	158,805	18,466		كوريا الجنوبية SOUTH KOREA
79050090 غيرها من الواح من زنك OTHER ZINC PLATES				4,273	502		اليابان JAPAN
1,306	229		تايوان TAIWAN	15,371	1,793		ناميبيا NAMIBIA
9,263	341		فرنسا FRANCE	114,062	12,660		استراليا AUSTRALIA
2,503	261		دول أخرى Other Countries	11,730	1,244		المكسيك MEXICO
13,071	832		Total المجموع	1,091	161		المانيا GERMANY
80 قصدير ومصنوعاته 80 TIN AND ARTICLES THEREOF				62,042	7,533		روسيا الاتحادية RUSSIA

الواردات حسب الأصناف والدول

لعام ٢٠١٠ م

Imports According to commodities and Countries
For the Year of 2010

Table No (10)

جدول رقم (١٠)

القيمة الف ريال Value (ooo SR)	الوزن بالطن Weight (Tons)	الكمية Units	السلعة Commodity / Country الدولة /	القيمة الف ريال Value (ooo SR)	الوزن بالطن Weight (Tons)	الكمية Units	السلعة Commodity / Country الدولة /
3,294	53		اليابان JAPAN				80012000 خلانط من قصدير خام
1,614	21		الولايات المتحدة الأمريكية U.S.A				TIN ALLOYS
1,329	5		سويسرا SWITZERLAND	10,724	236		الإمارات العربية المتحدة UNITED ARAB EMIRA
4,496	132		ألمانيا GERMANY	1,060	19		الصين الشعبية CHINA MAINLAND
3,751	338		إيطاليا ITALY	1,107	18		دول أخرى Other Countries
4,588	217		دول أخرى Other Countries	12,891	273		Total المجموع
30,051	3,160		Total المجموع				80070030 الأدوات المنزلية والمطبخية وأدوات المائدة من قصدير
			زرايات ، كمشات ، وعدد مماثله من معادن عادية 82032000				TIN ARTICLES FOR DOMESTIC PURPOSES AND TABLEWARE
			PLIERS, PINCHERS AND SIMILAR TOOLS	1,498	53		الإمارات العربية المتحدة UNITED ARAB EMIRA
5,352	889		الصين الشعبية CHINA MAINLAND	5,818	192		الصين الشعبية CHINA MAINLAND
2,531	58		الولايات المتحدة الأمريكية U.S.A	4,890	175		دول أخرى Other Countries
8,036	222		ألمانيا GERMANY	12,206	420		Total المجموع
5,379	263		دول أخرى Other Countries				81 معادن عادية اخر،خلانط خزفيه معدنيه (سيرميت)؛ومصنوعاتها
21,298	1,432		Total المجموع				81 OTHER BASE METALS; CERMETS; ARTICLES THEREO
			مجرات لقطع المعادن ، عدد مماثله من معادن عادية 82033000				81110000 منجنيز ومصنوعاته ، بما في ذلك الفضلات والخردة
			METAL CUTTING SHEARS AND SIMILAR TOOLS				MANGANESE AND ARTICLES THEREOF
1,847	232		الصين الشعبية CHINA MAINLAND	1,380	250		البحرين BAHRAIN
1,312	32		الولايات المتحدة الأمريكية U.S.A	10,121	1,003		الصين الشعبية CHINA MAINLAND
2,461	187		ألمانيا GERMANY	269	29		دول أخرى Other Countries
4,109	296		إيطاليا ITALY	11,769	1,282		Total المجموع
3,698	363		دول أخرى Other Countries				82 عدد ، وأدوات قاطعه ، وملاعق ، وشوك ، من معادن عادية
13,426	1,110		Total المجموع				82 TOOLS, IMPLEMENTS, CUTLERY, SPOONS, FORKS OF
			مفاتيح ربط غير قابله للتعديل (ثابته). من معادن عادية 82041100				82029900 غيرها من نصال مناشير من معادن عادية
			NON-ADJUSTABLE SPANNERS AND WRENCHES				OTHER SAW BLADES
				9,845	2,359		الصين الشعبية CHINA MAINLAND
				1,134	36		كوريا الجنوبية SOUTH KOREA

الواردات حسب الاصناف والدول

لعام ٢٠١٠ م

Imports According to commodities and Countries
For the Year of 2010

Table No (10)

جدول رقم (١٠)

القيمة الف ريال Value (ooo SR)	الوزن بالطن Weight (Tons)	الكمية Units	Commodity / Country السلعة / الدولة	القيمة الف ريال Value (ooo SR)	الوزن بالطن Weight (Tons)	الكمية Units	Commodity / Country السلعة / الدولة
1,869	53		المانيا GERMANY	1,805	296		الهند INDIA
4,155	98		دول أخرى Other Countries	3,465	493		الصين الشعبية CHINA MAINLAND
11,914	443		Total المجموع	1,171	54		تايوان TAIWAN
82052000 مطارق ومرزبات (مطارق ثقيله) - من معادن عادية							
HAMMERS AND SLEDGE HAMMERS							
5,679	1,414		الصين الشعبية CHINA MAINLAND	1,186	135		اليابان JAPAN
1,979	121		اليابان JAPAN	3,141	60		الولايات المتحدة الامريكية U.S.A
1,491	38		الولايات المتحدة الامريكية U.S.A	2,387	135		المانيا GERMANY
2,019	150		البرازيل BRAZIL	3,151	106		دول أخرى Other Countries
1,216	267		ايطاليا ITALY	16,304	1,278		Total المجموع
3,859	368		دول أخرى Other Countries	82041200 مفاتيح ربط قبله للتعديل(ذات فتحة متحركة) - من معادن عادية			
16,244	2,357		Total المجموع	ADJUSTABLE SPANNERS AND WRENCHES			
82055100 عدد للاستعمال المنزلي من معادن عادية							
HOUSEHOLD TOOLS							
1,276	21		الامارات العربية المتحدة UNITED ARAB EMIRA	2,133	353		الصين الشعبية CHINA MAINLAND
6,374	338		الصين الشعبية CHINA MAINLAND	1,690	61		اليابان JAPAN
4,325	47		الولايات المتحدة الامريكية U.S.A	6,172	76		الولايات المتحدة الامريكية U.S.A
1,016	23		المانيا GERMANY	2,035	124		المانيا GERMANY
1,144	9		المملكة المتحدة U.K	1,070	17		المملكة المتحدة U.K
6,434	123		دول أخرى Other Countries	4,247	144		دول أخرى Other Countries
20,569	561		Total المجموع	17,347	775		Total المجموع
82055990 غيرها من عدد يدييه من معادن عادية							
OTHER HAND TOOLS							
5,464	900		الصين الشعبية CHINA MAINLAND	82051000 عدد ، ثقب ولولبه ودق من معادن عادية			
DRILLING, THREADING OR TAPPING TOOLS							
				1,100	22		الهند INDIA
				1,858	183		الصين الشعبية CHINA MAINLAND
				1,314	68		كوريا الجنوبية SOUTH KOREA
				1,617	19		الولايات المتحدة الامريكية U.S.A

الواردات حسب الأصناف والدول

لعام ٢٠١٠ م

Imports According to commodities and Countries
For the Year of 2010

Table No (10)

جدول رقم (١٠)

القيمة الف ريال Value (ooo SR)	الوزن بالطن Weight (Tons)	الكمية Units	Commodity / Country السلعة / الدولة	القيمة الف ريال Value (ooo SR)	الوزن بالطن Weight (Tons)	الكمية Units	Commodity / Country السلعة / الدولة
1,966	78		كوريا الجنوبية SOUTH KOREA	1,886	96		تايوان TAIWAN
6,739	142		اليابان JAPAN	2,270	151		اليابان JAPAN
19,515	318		الولايات المتحدة الأمريكية U.S.A	6,680	125		الولايات المتحدة الأمريكية U.S.A
1,168	14		كندا CANADA	6,799	238		ألمانيا GERMANY
1,431	8		سويسرا SWITZERLAND	4,584	50		المملكة المتحدة U.K
12,578	365		ألمانيا GERMANY	1,724	19		فرنسا FRANCE
5,174	76		المملكة المتحدة U.K	1,233	120		إيطاليا ITALY
2,606	69		فرنسا FRANCE	6,457	257		دول أخرى Other Countries
3,779	234		إيطاليا ITALY	37,096	1,958		Total المجموع
1,365	52		تركيا TURKEY	82057000 مستلزمات ومرابض ومايمثلها من معادن عادية			
1,785	73		إسبانيا SPAIN	VICES, CLAMPS AND THE LIKE			
9,112	291		دول أخرى Other Countries	1,662	294		الهند INDIA
106,575	3,915		Total المجموع	1,557	287		الصين الشعبية CHINA MAINLAND
82060000 عدد مهياؤه بشكل أطقم او مجموعات للبيع بالتجزئه				3,733	57		الولايات المتحدة الأمريكية U.S.A
TOOLS PUTS UP IN SETS FOR RETAIL				1,158	21		ألمانيا GERMANY
3,785	355		الصين الشعبية CHINA MAINLAND	2,055	172		إيطاليا ITALY
1,701	94		تايوان TAIWAN	3,361	182		دول أخرى Other Countries
5,647	143		اليابان JAPAN	13,526	1,013		Total المجموع
14,445	89		الولايات المتحدة الأمريكية U.S.A	82059010 عدد والدوات يدويه ، غير منزليه ، بشكل أطقم او مجموعات			
1,620	14		السويد SWEDEN	HAND TOOLS, NOT FOR HOUSEHOLD USE, IN SETS			
3,136	104		ألمانيا GERMANY	2,108	255		الهند INDIA
1,198	2		بلجيكا BELGIUM	32,315	1,696		الصين الشعبية CHINA MAINLAND
1,236	32		المملكة المتحدة U.K	4,933	243		تايوان TAIWAN

الواردات حسب الأصناف والدول

لعام ٢٠١٠ م

Imports According to commodities and Countries
For the Year of 2010

Table No (10)

جدول رقم (١٠)

القيمة الف ريال Value (ooo SR)	الوزن بالطن Weight (Tons)	الكمية Units	Commodity / Country السلعة / الدولة	القيمة الف ريال Value (ooo SR)	الوزن بالطن Weight (Tons)	الكمية Units	Commodity / Country السلعة / الدولة
25,044	85		فرنسا FRANCE	5,802	261		دول أخرى Other Countries
16,764	104		إيطاليا ITALY	38,571	1,093		Total المجموع
1,034	29		بولندا POLAND	82071300 عددتقب الصخور والأتربة بجزء عام من خلاط معدنية خزفية			
3,117	50		دول أخرى Other Countries	ROCK TOOLS WITH WORKING PART OF OTHER MATERIAL			
266,747	1,913		Total المجموع	13,919	381		السويد SWEDEN
82072000 قوالب سحب وبتق المعادن من معادن عادية				1,054	16		ألمانيا GERMANY
DIES FOR DRAWING OR EXTRUDING METAL				1,890	7		إيطاليا ITALY
1,382	13		الإمارات العربية المتحدة UNITED ARAB EMIRA	1,317	37		بولندا POLAND
2,274	39		هولندا HOLLAND	4,550	129		دول أخرى Other Countries
11,998	104		المملكة المتحدة U.K	22,729	571		Total المجموع
3,114	33		إيطاليا ITALY	82071900 غيرها من عددتقب الصخور بما في ذلك الأجزاء			
4,623	47		دول أخرى Other Countries	TOOLS FOR EXCAVATION AND PUNCHING OF SOIL AND ROCKS			
23,390	237		Total المجموع	14,956	65		سنغافورة SINGAPORE
82073000 عدد للكبس، أو البصم أو التقب من معادن عادية				6,317	223		الصين الشعبية CHINA MAINLAND
TOOLS FOR PRESSING, STAMPING OR PUNCHING				6,163	360		كوريا الجنوبية SOUTH KOREA
1,697	84		الصين الشعبية CHINA MAINLAND	4,956	68		اليابان JAPAN
1,405	8		الولايات المتحدة الأمريكية U.S.A	9,424	11		جنوب أفريقيا SOUTH AFRICA
2,582	16		ألمانيا GERMANY	123,026	572		الولايات المتحدة الأمريكية U.S.A
1,053	55		إيطاليا ITALY	1,250	29		كندا CANADA
4,913	78		دول أخرى Other Countries	12,881	40		أيرلندا IRELAND
11,651	241		Total المجموع	4,229	96		ألمانيا GERMANY
82075000 عدد الحفر عدا عدد تقب أو حفر الصخور من معادن عادية				1,499	2		بلجيكا BELGIUM
TOOLS FOR DRILLING, OTHER THAN FOR ROCK DRILLING				36,088	181		المملكة المتحدة U.K
4,053	240		الصين الشعبية CHINA MAINLAND				

الواردات حسب الاصناف والدول

لعام ٢٠١٠ م

Imports According to commodities and Countries
For the Year of 2010

Table No (10)

جدول رقم (١٠)

القيمة الف ريال Value (ooo SR)	الوزن بالطن Weight (Tons)	الكمية Units	Commodity / Country السلعة / الدولة	القيمة الف ريال Value (ooo SR)	الوزن بالطن Weight (Tons)	الكمية Units	Commodity / Country السلعة / الدولة
2,898	146		اليابان JAPAN	2,528	62		كوريا الجنوبية SOUTH KOREA
1,110	22		الولايات المتحدة الامريكية U.S.A	7,886	92		الولايات المتحدة الامريكية U.S.A
2,664	106		ايطاليا ITALY	2,341	24		سويسرا SWITZERLAND
2,842	226		بولندا POLAND	5,974	103		المانيا GERMANY
6,216	312		دول أخرى Other Countries	1,726	49		المملكة المتحدة U.K
18,269	905		Total المجموع	5,100	126		دول أخرى Other Countries
غيرها من سكاكين ونصال من معادن عادية 82089000				عدد تبادليه اخر من معادن عادية 82079000			
OTHER KNIVES AND BLADES				OTHER INTERCHANGEABLE TOOLS			
1,693	212		الصين الشعبية CHINA MAINLAND	5,043	280		الصين الشعبية CHINA MAINLAND
2,255	28		اليابان JAPAN	3,144	64		الولايات المتحدة الامريكية U.S.A
2,834	22		الولايات المتحدة الامريكية U.S.A	10,199	350		السويد SWEDEN
1,338	34		المكسيك MEXICO	3,287	45		المانيا GERMANY
1,282	29		السويد SWEDEN	3,234	56		المملكة المتحدة U.K
5,768	91		المانيا GERMANY	2,972	30		ايطاليا ITALY
3,704	277		ايطاليا ITALY	1,160	76		تركيا TURKEY
6,265	244		دول أخرى Other Countries	4,481	94		سلوفينيا SLOVENIA
25,138	937		Total المجموع	6,441	188		دول أخرى Other Countries
ماكينات حلاقه مامونه ، معدنيه وقطعها المنفصله وشفراتها 82121010				سكاكين ونصال لشغل المعادن من معادن عادية 82081000			
SAFETY SHAVING MACHINES, METALLIC				METAL WORKING KNIVES AND BLADES			
2,971	63		الهند INDIA	1,080	87		الهند
2,777	19		المكسيك MEXICO	1,458	6		تايوان TAIWAN
83,898	580		بولندا POLAND				
6,279	45		روسيا الاتحادية RUSSIA				

الواردات حسب الأصناف والدول

لعام ٢٠١٠ م

Imports According to commodities and Countries
For the Year of 2010

Table No (10)

جدول رقم (١٠)

القيمة الف ريال Value (ooo SR)	الوزن بالطن Weight (Tons)	الكمية Units	Commodity / Country	السلعة / الدولة	القيمة الف ريال Value (ooo SR)	الوزن بالطن Weight (Tons)	الكمية Units	Commodity / Country	السلعة / الدولة
4,833	55		JAPAN	اليابان	3,935	152		Other Countries	دول أخرى
24,641	127		GERMANY	المانيا	99,860	859		Total	المجموع
4,446	42		POLAND	بولندا	82121020 ماكينات حلاقه مامونه من لدائن مع شفراتها من معادن عادية				
5,580	33		RUSSIA	روسيا الاتحادية	SAFETY SHAVERS OF PLASTICS WITH THEIR BLADES				
2,192	60		Other Countries	دول أخرى	1,528	118		PAKISTAN	الباكستان
49,263	582		Total	المجموع	5,884	175		INDIA	الهند
82130000 مقصات ، ومقصات الحياكه والتفصيل ومايمثلها ونصالتها					3,009	138		CHINA MAINLAND	الصين الشعبية
SCISSORS, TAILORS' SHEARS AND SIMILAR SHEARS					2,639	91		EGYPT	مصر
3,134	188		PAKISTAN	الباكستان	3,973	647		Other Countries	دول أخرى
5,197	357		CHINA MAINLAND	الصين الشعبية	17,033	1,169		Total	المجموع
2,529	68		GERMANY	المانيا	82121090 غيرها من شفرات من معادن عادية				
3,128	43		HOLLAND	هولندا	OTHER RAZORS				
2,243	48		ITALY	ايطاليا	4,977	54		CHINA MAINLAND	الصين الشعبية
3,354	186		Other Countries	دول أخرى	4,349	58		U.S.A	الولايات المتحدة الامريكية
19,584	890		Total	المجموع	1,000	16		GREECE	اليونان
82152000 غيرها من مجموعات من ادوات مائده منوعه من معادن عادية					5,541	49		POLAND	بولندا
OTHER SETS OF ASSORTED TABLEWARE					3,342	216		Other Countries	دول أخرى
13,119	1,630		CHINA MAINLAND	الصين الشعبية	19,210	393		Total	المجموع
1,704	236		JAPAN	اليابان	82122000 نصال شفرات مامونه بمافى ذلك امواس، الحلاقه غير تامه الصنع				
1,343	47		GERMANY	المانيا	SAFETY RAZOR BLADES				
3,146	9		FRANCE	فرنسا	1,100	74		PAKISTAN	الباكستان
6,434	253		Other Countries	دول أخرى	1,990	99		BANGLADESH	بنجلادش
25,746	2,176		Total	المجموع	3,194	53		INDIA	الهند
					1,287	40		CHINA MAINLAND	الصين الشعبية

الواردات حسب الاصناف والدول

لعام ٢٠١٠ م

Imports According to commodities and Countries
For the Year of 2010

Table No (10)

جدول رقم (١٠)

القيمة الف ريال Value (ooo SR)	الوزن بالطن Weight (Tons)	الكمية Units	السلعة الدولة / Commodity / Country	القيمة الف ريال Value (ooo SR)	الوزن بالطن Weight (Tons)	الكمية Units	السلعة الدولة / Commodity / Country
5,911	323		دول أخرى Other Countries	82159900			غيرها من ادوات مائدة غير مذكوره ولادخله في مكان اخر OTHER TABLEWARE NOT ELSEWHERE SPECIFIED
158,754	8,650		Total المجموع	17,224	2,304		الصين الشعبية CHINA MAINLAND
83012000 اقفال (مزاليج) - مما يستعمل للمركبات من معادن عادية LOCKS OF A KIND USED FOR MOTOR VEHICLES				5,288	284		اليابان JAPAN
1,351	122		الصين الشعبية CHINA MAINLAND	1,672	43		الولايات المتحدة الامريكية U.S.A
1,999	51		الولايات المتحدة الامريكية U.S.A	5,081	108		المانيا GERMANY
3,631	65		المكسيك MEXICO	1,100	19		فرنسا FRANCE
3,011	105		المانيا GERMANY	2,972	212		دول أخرى Other Countries
5,531	192		دول أخرى Other Countries	33,338	2,970		Total المجموع
15,523	536		Total المجموع	83 اصناف منوعه من معادن عادية 83 MISCELLANEOUS ARTICLES OF BASE METAL			
83013000 اقفال (كوابل) - مما يستعمل للاثاث من معادن عادية LOCKS OF A KIND USED FOR FURNITURE				83011000 اقفال من معادن عادية PADLOCKS			
4,937	456		الصين الشعبية CHINA MAINLAND	38,211	4,144		الصين الشعبية CHINA MAINLAND
1,859	48		تايوان TAIWAN	3,989	115		تايوان TAIWAN
1,987	35		المانيا GERMANY	19,294	326		الولايات المتحدة الامريكية U.S.A
1,435	88		ايطاليا ITALY	3,262	58		المكسيك MEXICO
2,894	119		تركيا TURKEY	1,121	15		سويسرا SWITZERLAND
2,113	65		اسبانيا SPAIN	4,005	103		المانيا GERMANY
2,516	94		دول أخرى Other Countries	3,655	70		المملكة المتحدة U.K
17,742	906		Total المجموع	41,562	1,897		ايطاليا ITALY
83014090 غيرها من اقفال من معادن عادية OTHER LOCKS				1,405	69		اليونان GREECE
11,140	674		الصين الشعبية CHINA MAINLAND	25,193	1,053		تركيا TURKEY
2,986	75		تايوان TAIWAN	11,145	476		اسبانيا SPAIN

الواردات حسب الأصناف والدول

لعام ٢٠١٠ م

Imports According to commodities and Countries
For the Year of 2010

Table No (10)

جدول رقم (١٠)

القيمة الف ريال Value (ooo SR)	الوزن بالطن Weight (Tons)	الكمية Units	Commodity / Country	السلعة الدولة / الدولة /	القيمة الف ريال Value (ooo SR)	الوزن بالطن Weight (Tons)	الكمية Units	Commodity / Country	السلعة الدولة / الدولة /
1,761	59		AUSTRIA	النمسا	4,384	66		U.S.A	الولايات المتحدة الأمريكية
7,669	185		GERMANY	ألمانيا	1,298	30		GERMANY	ألمانيا
1,223	75		U.K	المملكة المتحدة	5,056	187		ITALY	إيطاليا
24,847	1,309		ITALY	إيطاليا	7,139	221		Other Countries	دول أخرى
1,321	50		TURKEY	تركيا	32,003	1,252		Total	المجموع
4,358	250		Other Countries	دول أخرى	اجزاء اقفال ومغاليق من معادن عادية 83016000				
89,563	8,651		Total	المجموع	PARTS OF LOCKS				
83022000 عجلات تخرج "كاستور"					13,553	875		CHINA MAINLAND	الصين الشعبية
CASTORS					2,579	85		TAIWAN	تايوان
6,358	1,506		CHINA MAINLAND	الصين الشعبية	4,557	94		U.S.A	الولايات المتحدة الأمريكية
3,670	351		TAIWAN	تايوان	2,403	57		GERMANY	ألمانيا
1,916	23		U.S.A	الولايات المتحدة الأمريكية	2,231	61		U.K	المملكة المتحدة
1,364	90		GERMANY	ألمانيا	5,938	184		ITALY	إيطاليا
4,719	294		ITALY	إيطاليا	1,604	37		SPAIN	إسبانيا
4,593	321		Other Countries	دول أخرى	5,271	189		Other Countries	دول أخرى
22,620	2,585		Total	المجموع	38,136	1,582		Total	المجموع
83023000 تركيبات ولوازم واصناف مماثلة تستعمل للمركبات من معادن					83021000 مفصلات من معادن عادية				
OTHER MOUNTINGS, FITTINGS AND THE LIKE FOR VEHICLES					HINGES				
21,508	852		THAILAND	تايلاند	7,149	2,107		INDIA	الهند
11,841	261		MALAYSIA	ماليزيا	33,302	4,009		CHINA MAINLAND	الصين الشعبية
6,196	558		CHINA MAINLAND	الصين الشعبية	2,044	142		TAIWAN	تايوان
13,451	1,041		TAIWAN	تايوان	1,977	321		JAPAN	اليابان
2,748	107		SOUTH KOREA	كوريا الجنوبية	3,912	143		U.S.A	الولايات المتحدة الأمريكية

الواردات حسب الاصناف والدول

لعام ٢٠١٠ م

Imports According to commodities and Countries
For the Year of 2010

Table No (10)

جدول رقم (١٠)

القيمة الف ريال Value (ooo SR)	الوزن بالطن Weight (Tons)	الكمية Units	السلعة الدولة / Commodity / Country	القيمة الف ريال Value (ooo SR)	الوزن بالطن Weight (Tons)	الكمية Units	السلعة الدولة / Commodity / Country
58,724	2,509		Total المجموع	69,616	1,179		اليابان
83024200 غيرها من تركيبات ولوازم، مما يستعمل للثلاث من معادن عادية							JAPAN
OTHER MOUNTINGS AND FITTINGS, SUITABLE FOR FURNITURE				1,040	25		استراليا
			الصين الشعبية				AUSTRALIA
36,236	6,383		CHINA MAINLAND	23,639	516		الولايات المتحدة الامريكية
			تايوان				U.S.A
17,298	1,389		TAIWAN	1,615	36		المكسيك
			اليابان				MEXICO
1,249	65		JAPAN	6,481	215		السويد
			الولايات المتحدة الامريكية				SWEDEN
1,065	62		U.S.A	46,105	676		المانيا
			النمسا				GERMANY
1,421	70		AUSTRIA	3,155	44		فرنسا
			المانيا				FRANCE
5,096	315		GERMANY	1,322	22		ايطاليا
			المملكة المتحدة				ITALY
1,466	69		U.K	8,248	315		دول أخرى
			ايطاليا				Other Countries
10,230	578		ITALY	216,965	5,846		Total المجموع
			دول أخرى	83024100 تركيبات ولوازم مما يستعمل في المباني من معادن عادية			
8,131	972		Other Countries	MOUNTINGS AND FITTINGS SUITABLE FOR BUILDINGS			
82,191	9,904		Total المجموع	2,035	250		الهند
83024910 مقابض للأبواب							INDIA
DOOR HANDLES				15,057	1,070		الصين الشعبية
			الهند				CHINA MAINLAND
1,256	43		INDIA	1,364	56		تايوان
			الصين الشعبية				TAIWAN
45,385	4,009		CHINA MAINLAND	2,032	42		الولايات المتحدة الامريكية
			تايوان				U.S.A
1,373	41		TAIWAN	1,082	10		السويد
			الولايات المتحدة الامريكية				SWEDEN
2,316	38		U.S.A	10,961	160		المانيا
			المانيا				GERMANY
2,369	61		GERMANY	1,240	33		هولندا
			المملكة المتحدة				HOLLAND
1,225	28		U.K	4,355	113		المملكة المتحدة
			ايطاليا				U.K
11,804	487		ITALY	12,930	435		فرنسا
			اليونان				FRANCE
2,026	32		GREECE	3,244	69		ايطاليا
							ITALY
				4,424	271		دول أخرى
							Other Countries

الواردات حسب الأصناف والدول

لعام ٢٠١٠ م

Imports According to commodities and Countries
For the Year of 2010

Table No (10)

جدول رقم (١٠)

القيمة الف ريال Value (ooo SR)	الوزن بالطن Weight (Tons)	الكمية Units	Commodity / Country	السلعة / الدولة	القيمة الف ريال Value (ooo SR)	الوزن بالطن Weight (Tons)	الكمية Units	Commodity / Country	السلعة / الدولة	
1,320	37		U.K	المملكة المتحدة	3,109	130		TURKEY	تركيا	
7,237	509		Other Countries	دول أخرى	3,772	84		SPAIN	اسبانيا	
25,613	2,375		Total	المجموع	3,336	203		Other Countries	دول أخرى	
غلاقات ذاتية الحركة للابواب من معادن عادية 83026000					Other Countries Total					المجموع
AUTOMATIC DOOR CLOSERS					83024990					
					غيرها من لوازم وتركيبات ابواب ونوافذ					
7,755	402		CHINA MAINLAND	الصين الشعبية	OTHER MOUNTINGS AND FITTINGS					
14,160	437		TAIWAN	تايوان	1,677	222		INDIA	الهند	
2,199	92		SOUTH KOREA	كوريا الجنوبية	22,489	2,763		CHINA MAINLAND	الصين الشعبية	
8,390	175		U.S.A	الولايات المتحدة الأمريكية	7,641	430		TAIWAN	تايوان	
2,095	63		GERMANY	المانيا	10,961	293		U.S.A	الولايات المتحدة الأمريكية	
3,582	97		ITALY	إيطاليا	7,138	137		GERMANY	المانيا	
3,362	158		Other Countries	دول أخرى	1,888	38		U.K	المملكة المتحدة	
41,542	1,424		Total	المجموع	19,751	811		ITALY	إيطاليا	
خزائن (مامونه) ، صناديق مقواه ومايمائلها، من معادن عادية 83030000					حوامل قبعات ومشابج وعلاقات ، واصناف مماثله من معادن عادية 83025000					
ARMORED SAFES, STRONG-BOXES AND THE LIKE, OF BASE METAL					HAT-RACKS, HAT-PEGS, BRACKETS AND THE LIKE					
1,000	104		INDIA	الهند	9,161	1,348		CHINA MAINLAND	الصين الشعبية	
2,079	264		MALAYSIA	ماليزيا	3,149	282		TAIWAN	تايوان	
7,464	1,148		CHINA MAINLAND	الصين الشعبية	3,379	165		U.S.A	الولايات المتحدة الأمريكية	
8,328	2,011		SOUTH KOREA	كوريا الجنوبية	1,367	35		GERMANY	المانيا	
2,455	203		U.S.A	الولايات المتحدة الأمريكية						
1,075	31		SWEDEN	السويد						
1,464	46		GERMANY	المانيا						
3,643	177		FRANCE	فرنسا						

الواردات حسب الأصناف والدول

لعام ٢٠١٠ م

Imports According to commodities and Countries
For the Year of 2010

Table No (10)

جدول رقم (١٠)

القيمة الف ريال Value (ooo SR)	الوزن بالطن Weight (Tons)	الكمية Units	السلعة الدولة / Commodity / Country	القيمة الف ريال Value (ooo SR)	الوزن بالطن Weight (Tons)	الكمية Units	السلعة الدولة / Commodity / Country
8,304	830		الصين الشعبية CHINA MAINLAND	3,045	393		دول أخرى Other Countries
3,252	52		إيطاليا ITALY	30,553	4,378		Total المجموع
4,221	200		دول أخرى Other Countries	83040010 خزائن للملفات ، ادراج اوراق ومايمثلها ، من معادن عادية			
15,777	1,082		Total المجموع	FILING CABINETS, PAPER TRAYS AND THE LIKE, BASE METAL			
83071000 انابيب مرنة من حديد او صلب				1,041	190		كوريا الجنوبية SOUTH KOREA
FLEXIBLE TUBING OF IRON OR STEEL				3,252	234		الولايات المتحدة الأمريكية U.S.A
1,177	176		الهند INDIA	2,698	170		سويسرا SWITZERLAND
8,969	1,502		تايلند THAILAND	4,225	513		إيطاليا ITALY
3,253	344		الصين الشعبية CHINA MAINLAND	1,373	197		دول أخرى Other Countries
4,907	15		اليابان JAPAN	12,590	1,304		Total المجموع
17,369	1,369		الولايات المتحدة الأمريكية U.S.A	83040090 غيرها من اصناف ولوازم للاستعمالات في المكاتب من معادن عادية			
2,847	25		ألمانيا GERMANY	OTHER OFFICE OR DESK EQUIPMENT			
2,231	8		فرنسا FRANCE	2,791	126		لبنان LEBANON
3,640	123		إسبانيا SPAIN	2,320	204		الإمارات العربية المتحدة UNITED ARAB EMIRA
2,961	71		دول أخرى Other Countries	5,765	890		الصين الشعبية CHINA MAINLAND
47,354	3,633		Total المجموع	1,491	128		إيطاليا ITALY
83079000 انابيب مرنة من معادن عادية اخر				4,767	262		دول أخرى Other Countries
FLEXIBLE TUBING OF OTHER BASE METAL				17,134	1,610		Total المجموع
1,158	109		الهند INDIA	83051000 لوازم لضم الاوراق او الملفات من معادن عادية			
2,236	274		الصين الشعبية CHINA MAINLAND	FITTINGS FOR LOOSE-LEAF BINDERS OR FILES			
5,285	15		اليابان JAPAN	8,434	908		الصين الشعبية CHINA MAINLAND
3,291	138		الولايات المتحدة الأمريكية U.S.A	3,026	239		دول أخرى Other Countries
4,567	156		ألمانيا GERMANY	11,461	1,148		Total المجموع
				83062900 غيرها من اصناف للتزيين من معادن عادية			
				OTHER ORNAMENTS			

الواردات حسب الاصناف والدول

لعام ٢٠١٠ م

Imports According to commodities and Countries
For the Year of 2010

Table No (10)

جدول رقم (١٠)

القيمة الف ريال Value (ooo SR)	الوزن بالطن Weight (Tons)	الكمية Commodity / Country Units	السلعة الدولة / Commodity / Country
83099090 غيرها من سدادات واغطيه من معادن عادية			
OTHER STOPPERS AND LIDS			
9,955	490	الامارات العربية المتحدة UNITED ARAB EMIRA	المملكة المتحدة
1,627	128	الهند INDIA	ايطاليا
5,032	440	الصين الشعبية CHINA MAINLAND	اسبانيا
1,252	7	اليابان JAPAN	دول أخرى
7,668	89	الولايات المتحدة الامريكية U.S.A	Other Countries
7,027	295	الدنمرك DENMARK	Total المجموع
2,407	75	المانيا GERMANY	
1,485	67	هولندا HOLLAND	
2,979	68	المملكة المتحدة U.K	
10,449	510	فرنسا FRANCE	
11,996	654	ايطاليا ITALY	
2,121	172	اسبانيا SPAIN	
2,512	140	دول أخرى Other Countries	
66,510	3,136	Total المجموع	
83100040 لافتات للاعلانات التجارية من معادن عادية			
SIGNS FOR COMMERCIALS (ADVERTISEMENTS)			
2,503	104	الامارات العربية المتحدة UNITED ARAB EMIRA	
2,618	240	الصين الشعبية CHINA MAINLAND	
4,572	135	فرنسا FRANCE	
483	21	دول أخرى Other Countries	
10,176	499	Total المجموع	
83089090 غيرها من ايازيم ، واجزاءها ومايمثلها من معادن عادية			
OTHER BUCKLES, PARTS AND THE LIKE OF BASE METAL			
1,165	111	الهند INDIA	
7,889	704	الصين الشعبية CHINA MAINLAND	
3,660	207	دول أخرى Other Countries	
12,714	1,023	Total المجموع	
83099070 اغطية وقيعان اللعب			
CAN COVERS AND BOTTOMS			
21,946	938	الامارات العربية المتحدة UNITED ARAB EMIRA	
1,136	100	الصين الشعبية CHINA MAINLAND	
1,581	75	تايوان TAIWAN	
3,506	149	كوريا الجنوبية SOUTH KOREA	
1,614	67	الدنمرك DENMARK	
1,317	26	المانيا GERMANY	
1,202	46	هولندا HOLLAND	
2,138	150	المملكة المتحدة U.K	
8,249	679	ايطاليا ITALY	
1,729	120	دول أخرى Other Countries	
44,419	2,350	Total المجموع	

الواردات حسب الأصناف والدول

لعام ٢٠١٠ م

Imports According to commodities and Countries
For the Year of 2010

Table No (10)

جدول رقم (١٠)

القيمة الف ريال Value (ooo SR)	الوزن بالطن Weight (Tons)	الكمية Units	Commodity / Country	السلعة / الدولة	القيمة الف ريال Value (ooo SR)	الوزن بالطن Weight (Tons)	الكمية Units	Commodity / Country	السلعة / الدولة
6,030	522		AUSTRIA	النمسا	83100060 اللوحات والعلامات المماثلة للالات والاجهزه والسيارات... الخ PLATES AND SIMILAR SIGNS FOR MACHINERY, EQUIPMENT, ETC. المانيا GERMANY دول أخرى Other Countries Total المجموع				
5,794	111		GERMANY	المانيا					
2,054	122		FRANCE	فرنسا					
1,160	94		ITALY	ايطاليا					
4,754	1,099		TURKEY	تركيا					
1,418	164		POLAND	بولندا					
6,835	1,180		HUNGARY	هنغاريا					
5,599	340		Other Countries	دول أخرى					
117,491	23,010		Total المجموع						
83112000 اسلاك محشوه ، من معادن عادية ، للحام الكهربائي القوسى									
CORED WIRE OF BASE METAL, FOR ARC-WELDING									
1,685	369		CHINA MAINLAND	الصين الشعبية					
3,383	625		TAIWAN	تايوان					
4,003	660		SOUTH KOREA	كوريا الجنوبية					
6,076	949		JAPAN	اليابان					
6,296	181		U.S.A	الولايات المتحدة الأمريكية					
1,735	120		GERMANY	المانيا					
1,280	40		U.K	المملكة المتحدة					
1,249	318		TURKEY	تركيا					
1,746	234		CZECH REPUBLIC	تشيكيا					
2,351	279		Other Countries	دول أخرى					
29,804	3,775		Total المجموع						
83111000 اقطاب لحام كهربائي مطليه، من معادن عادية ، للحام القوسى					83111000 اقطاب لحام كهربائي مطليه، من معادن عادية ، للحام القوسى COATED ELECTRODES OF BASE METAL, FOR ARC-WELDING الهند INDIA تايلاند THAILAND ماليزيا MALAYSIA سنغافورة SINGAPORE الصين الشعبية CHINA MAINLAND كوريا الجنوبية SOUTH KOREA اليابان JAPAN اندونيسيا INDONESIA الولايات المتحدة الأمريكية U.S.A السويد SWEDEN				
COATED ELECTRODES OF BASE METAL, FOR ARC-WELDING									
2,572	485		INDIA	الهند					
8,648	2,027		THAILAND	تايلاند					
4,036	1,663		MALAYSIA	ماليزيا					
1,275	235		SINGAPORE	سنغافورة					
35,474	12,793		CHINA MAINLAND	الصين الشعبية					
2,986	370		SOUTH KOREA	كوريا الجنوبية					
1,981	66		JAPAN	اليابان					
2,361	423		INDONESIA	اندونيسيا					
17,668	1,066		U.S.A	الولايات المتحدة الأمريكية					
6,848	250		SWEDEN	السويد					

الواردات حسب الاصناف والدول

لعام ٢٠١٠ م

Imports According to commodities and Countries
For the Year of 2010

Table No (10)

جدول رقم (١٠)

القيمة الف ريال Value (ooo SR)	الوزن بالطن Weight (Tons)	الكمية Units	السلعة الدولة / Commodity / Country	القيمة الف ريال Value (ooo SR)	الوزن بالطن Weight (Tons)	الكمية Units	السلعة الدولة / Commodity / Country
2,810	97		الهند INDIA				عيدان مطلية واسلاك محشوه للحام بالذهب من معادن عادية 83113000
1,410	100		الصين الشعبية CHINA MAINLAND				COATED RODS AND CORED WIRE, FOR SOLDERING AND THE LIKE
46,209	1,061		كوريا الجنوبية SOUTH KOREA	1,744	426		ماليزيا MALAYSIA
6,784	312		الولايات المتحدة الامريكية U.S.A	3,961	1,081		الصين الشعبية CHINA MAINLAND
1,705	11		كندا CANADA	5,862	823		كوريا الجنوبية SOUTH KOREA
7,555	107		المانيا GERMANY	1,338	142		اليابان JAPAN
3,274	115		المملكة المتحدة U.K	2,358	450		ايطاليا ITALY
5,575	95		ايطاليا ITALY	6,275	585		دول أخرى Other Countries
2,112	113		دول أخرى Other Countries	21,538	3,508		المجموع Total
77,434	2,011		المجموع Total				غيره من اسلاك وعيدان بما في ذلك الاجزاء للحام من معدن عادي 83119000
			مراجل تسعير الماء 84022000				OTHER WIRE AND RODS, INCLUDING PARTS, FOR SOLDERING, ET
			SUPER-HEATED WATER BOILERS	1,686	65		الامارات العربية المتحدة UNITED ARAB EMIRA
39,975	1,005		الهند INDIA	1,851	65		الصين الشعبية CHINA MAINLAND
1,618	37		الصين الشعبية CHINA MAINLAND	4,499	90		الولايات المتحدة الامريكية U.S.A
3,720	48		الولايات المتحدة الامريكية U.S.A	1,148	46		المملكة المتحدة U.K
1,038	9		النمسا AUSTRIA	1,484	102		فرنسا FRANCE
302	10		دول أخرى Other Countries	1,812	325		ايطاليا ITALY
46,654	1,109		المجموع Total	9,547	183		روسيا الاتحادية RUSSIA
			اجزاء مراجل توليد البخار والمراجل الاخر 84029000	3,930	169		دول أخرى Other Countries
			PARTS OF STEAM AND OTHER BOILERS	25,958	1,043		المجموع Total
1,430	32		الهند INDIA				مراجل والات واجهزة ، ودوات آليه واجزاؤها 84
28,907	1,830		كوريا الجنوبية SOUTH KOREA				84 BOILERS, MACHINERY, MECHANICAL GOODS
3,715	23		اليابان JAPAN				مراجل توليد بخاره اخر بما في ذلك المراجل المشتركة 84021900
			OTHER VAPOUR GENERATING BOILERS				

الواردات حسب الاصناف والدول

لعام ٢٠١٠ م

Imports According to commodities and Countries
For the Year of 2010

Table No (10)

جدول رقم (١٠)

القيمة الف ريال Value (ooo SR)	الوزن بالطن Weight (Tons)	الكمية Commodity / Country Units	السلعة الدولة / Commodity / Country	القيمة الف ريال Value (ooo SR)	الوزن بالطن Weight (Tons)	الكمية Commodity / Country Units	السلعة الدولة / Commodity / Country
			اجهزه وتجهيزات مساعده للمراجل البخاريه ومراجل التدفئه 84041000	198,536	1,399		الولايات المتحدة الامريكية U.S.A
			AUXILIARY PLANT FOR USE WITH BOILERS	125,207	326		كندا CANADA
1,146	74		الصين الشعبية CHINA MAINLAND	1,579	5		السويد SWEDEN
18,596	33		تايوان TAIWAN	9,136	35		سويسرا SWITZERLAND
18,684	105		الولايات المتحدة الامريكية U.S.A	5,005	276		المانيا GERMANY
7,707	178		المانيا GERMANY	2,387	54		هولندا HOLLAND
2,269	103		بلجيكا BELGIUM	28,481	142		المملكة المتحدة U.K
2,182	10		المملكة المتحدة U.K	12,061	152		فرنسا FRANCE
128,759	3		فرنسا FRANCE	84,987	1,426		ايطاليا ITALY
7,103	33		ايطاليا ITALY	3,785	386		تركيا TURKEY
1,581	96		اسبانيا SPAIN	1,880	77		اسبانيا SPAIN
2,231	65		دول أخرى Other Countries	143,210	3,144		تشيكيا CZECH REPUBLIC
190,260	700		Total المجموع	2,351	77		دول أخرى Other Countries
			مكثفات لوحدات بخار الماء والابخره الاخرى 84042000	652,656	9,384		Total المجموع
			CONDENSERS FOR STEAM OR OTHER VAPOR POWER UNITS				مراجل تدفئه مركزيه 84031000
1,029	39		الهند INDIA				CENTRAL HEATING BOILERS
1,519	5		ماليزيا MALAYSIA	5,647	3		تايوان TAIWAN
1,007	61		الصين الشعبية CHINA MAINLAND	9,531	222		كوريا الجنوبية SOUTH KOREA
25,786	55		تايوان TAIWAN	12,306	134		الولايات المتحدة الامريكية U.S.A
3,034	100		الولايات المتحدة الامريكية U.S.A	3,669	149		المملكة المتحدة U.K
10,762	187		الدنمرك DENMARK	1,343	11		ايطاليا ITALY
22,049	570		سويسرا SWITZERLAND	1,889	214		دول أخرى Other Countries
127,123	263		المانيا GERMANY	34,384	732		Total المجموع

الواردات حسب الاصناف والدول

لعام ٢٠١٠ م

Imports According to commodities and Countries
For the Year of 2010

Table No (10)

جدول رقم (١٠)

القيمة الف ريال Value (ooo SR)	الوزن بالطن Weight (Tons)	الكمية Commodity / Country Units / الدولة /	السلعة الدولة /	القيمة الف ريال Value (ooo SR)	الوزن بالطن Weight (Tons)	الكمية Commodity / Country Units / الدولة /	السلعة الدولة /
84051000 مولدات خاصة بغاز المولدات او الغاز الماني مع منقياتها				1,263	26		بلجيكا
PRODUCER GAS OR WATER GAS GENERATORS; OTHER GENERATORS						BELGIUM	
1,512	28	الصين الشعبية		4,059	12	FRANCE	فرنسا
		CHINA MAINLAND		75,590	1,030	ITALY	ايطاليا
2,564	4	اليابان		132,637	2,751	HUNGARY	هنغاريا
42,746	294	الولايات المتحدة الامريكية		726	31	Other Countries	دول أخرى
1,108	4	سويسرا		406,584	5,131	Total	المجموع
		SWITZERLAND		84049000 اجزاء للاجهزة والتجهيزات المساعده للمراجل			
98,788	31	المانيا		PARTS FOR AUXILIARY PLANTS USED WITH BOILERS			
		GERMANY		3,638	7	الامارات العربية المتحدة	
6,186	28	بلجيكا		1,779	89	INDIA	الهند
7,850	23	المملكة المتحدة		9,437	261	THAILAND	تايلند
1,301	9	ايطاليا		5,219	26	MALAYSIA	ماليزيا
1,085	28	دول أخرى		37,541	135	الصين الشعبية	
163,140	449	Total	المجموع	62,092	184	CHINA MAINLAND	
84059000 اجزاء المولدات ومنقياتها				4,567	17	TAIWAN	تايوان
PARTS FOR GENERATORS				114,083	317	الولايات المتحدة الامريكية	
4,109	60	الصين الشعبية		8,210	13	GERMANY	المانيا
		CHINA MAINLAND		1,470	7	BELGIUM	بلجيكا
2,911	24	اليابان		1,470	7	المملكة المتحدة	
5,161	73	الولايات المتحدة الامريكية		2,185	12	U.K	فرنسا
3,231	27	المانيا		9,477	63	ITALY	ايطاليا
4,410	1	بولندا		686	6	Other Countries	دول أخرى
8,069	16	هنغاريا		260,381	1,138	Total	المجموع
2,644	32	دول أخرى		84068100 عنفات أخريفة تزيد عن 40 ميغاواط			
30,534	234	Total	المجموع	TURBINES WITH A POWER THAN 40 MEGA/WAT			

الواردات حسب الاصناف والدول

لعام ٢٠١٠ م

Imports According to commodities and Countries
For the Year of 2010

Table No (10)

جدول رقم (١٠)

القيمة الف ريال Value (ooo SR)	الوزن بالطن Weight (Tons)	الكمية Units	Commodity / Country السلعة / الدولة	القيمة الف ريال Value (ooo SR)	الوزن بالطن Weight (Tons)	الكمية Units	Commodity / Country السلعة / الدولة
			محركات الطائرات ، دواره او يتم الاشتعال فيها بالشرر 84071000	1,063	2		الولايات المتحدة الامريكية U.S.A
			AIRCRAFT ENGINES, SPARK OR ROTARY	1,040	10		ايطاليا ITALY
3,791	7	1	هونج كونج HONG KONG	150,639	200		بولندا
2,160,038	715	187	الولايات المتحدة الامريكية U.S.A	4			دول أخرى Other Countries
7,598	2	7	كندا CANADA	152,746	212		Total المجموع
92,561	16	3	بلجيكا BELGIUM				84069000 اجزاء مولدات
222,055	43	10	المملكة المتحدة U.K				PARTS FOR TURBINES
72	5	9	دول أخرى Other Countries	6,021	58		ماليزيا MALAYSIA
2,486,116	787	217	Total المجموع	23,042	61		الصين الشعبية CHINA MAINLAND
			غيرها من محركات للدفع البحري ، دواره تشتعل بالشرر 84072900	2,050	37		كوريا الجنوبية SOUTH KOREA
			OTHER MARINE PROPULSION ENGINES, SPARK OR ROTARY	22,367	251		اليابان JAPAN
1,569	22		اليابان JAPAN	18,038	34		الولايات المتحدة الامريكية U.S.A
2,087	109		الولايات المتحدة الامريكية U.S.A	1,308	24		السويد SWEDEN
9,018	40		كندا CANADA	30,562	183		سويسرا SWITZERLAND
1,696	5		المملكة المتحدة U.K	124,388	159		المانيا GERMANY
2,463	131		دول أخرى Other Countries	7,623	3		هولندا HOLLAND
16,833	306		Total المجموع	7,642	13		بلجيكا BELGIUM
			غيرها من محركات احتراق داخلي مكبسيه دواره تشتعل بالشرر 84079000	4,265	7		المملكة المتحدة U.K
			OTHER SPARK OR ROTARY INTERNAL COMBUSTION PISTON ENGIN	97,732	212		فرنسا FRANCE
2,244	137	1,830	الصين الشعبية CHINA MAINLAND	9,725	10		ايطاليا ITALY
1,643	111	443	كوريا الجنوبية SOUTH KOREA	20,987	21		بولندا
21,992	340	155,376	اليابان JAPAN	2,054	65		دول أخرى Other Countries
4,158	61	10,713	استراليا AUSTRALIA	377,802	1,138		Total المجموع
5,246	189	661	الولايات المتحدة الامريكية U.S.A				

الواردات حسب الاصناف والدول

لعام ٢٠١٠ م

Imports According to commodities and Countries
For the Year of 2010

Table No (10)

جدول رقم (١٠)

القيمة الف ريال Value (ooo SR)	الوزن بالطن Weight (Tons)	الكمية Units	Commodity / Country السلعة / الدولة	القيمة الف ريال Value (ooo SR)	الوزن بالطن Weight (Tons)	الكمية Units	Commodity / Country السلعة / الدولة
249,814	6,234	37,832	المانيا GERMANY	1,633	19	118	النمسا AUSTRIA
6,539	647	21,947	دول أخرى Other Countries	10,058	266	5,444	المانيا GERMANY
445,413	21,432	156,752	Total المجموع	5,819	70	54	هولندا HOLLAND
84089000 غيرها من محركات مكسيه ذات اشتعال بحراره الانضغاط							
OTHER COMPRESSION-IGNITION PISTON ENGINES							
1,965	316	1,408	الهند INDIA	1,265	14	76	فرنسا FRANCE
7,568	513	2,779	الصين الشعبية CHINA MAINLAND	3,249	43	690	ايطاليا ITALY
20,399	425	558	اليابان JAPAN	4,948	216	949	دول أخرى Other Countries
69,986	1,309	1,008	الولايات المتحدة الامريكية U.S.A	62,254	1,465	176,354	Total المجموع
14,483	432	411	السويد SWEDEN	84081000 محركات للدفع البحرى تعمل بالانضغاط ديزل او نصف ديزل			
158,062	1,819	5,734	المانيا GERMANY	MARINE PROPULSION ENGINES, COMPRESSION-IGNITION			
49,660	235	1,168	المملكة المتحدة U.K	1,978	23		الصين الشعبية CHINA MAINLAND
10,070	183	1,291	فرنسا FRANCE	22,825	287		اليابان JAPAN
4,578	72	392	ايطاليا ITALY	2,276	99		فنلندا FINLAND
2,520	2	8	اسبانيا SPAIN	2,214	8		المانيا GERMANY
5,254	195	2,363	دول أخرى Other Countries	6,446	13		المملكة المتحدة U.K
344,544	5,502	17,120	Total المجموع	1,862	36		دول أخرى Other Countries
84082000 محركات مكسيه للمركبات الاليه تعمل بالانضغاط ديزل ونصف ديزل							
MOTOR VEHICLE COMPRESSION-IGNITION PISTON ENGINES							
			اجزاء لمحركات الطائرات 84091000	4,437	145	1,541	الصين الشعبية CHINA MAINLAND
PARTS FOR AIRCRAFT ENGINES							
200,342	177		الولايات المتحدة الامريكية U.S.A	13,795	1,264	9,406	كوريا الجنوبية SOUTH KOREA
3,726	7		كندا CANADA	86,319	8,665	65,614	اليابان JAPAN
4,940	2		البرازيل BRAZIL	29,188	2,547	15,841	الولايات المتحدة الامريكية U.S.A
28,936	18		المانيا GERMANY	55,322	1,930	4,571	السويد SWEDEN

الواردات حسب الاصناف والدول

لعام ٢٠١٠ م

Imports According to commodities and Countries
For the Year of 2010

Table No (10)

جدول رقم (١٠)

القيمة الف ريال Value (ooo SR)	الوزن بالطن Weight (Tons)	الكمية Units	السلعة الدولة / Commodity / Country	القيمة الف ريال Value (ooo SR)	الوزن بالطن Weight (Tons)	الكمية Units	السلعة الدولة / Commodity / Country
12,950	477		ايطاليا ITALY	6,936	1		هولندا HOLLAND
7,753	355		تركيا TURKEY	2,306	2		المملكة المتحدة U.K
3,533	75		بولندا POLAND	42,752	29		ايطاليا ITALY
9,878	142		دول أخرى Other Countries	642	1		دول أخرى Other Countries
228,808	4,050		Total المجموع	290,580	237		Total المجموع
اسطوانات(سلندرات)- واجزاؤها للمحركات التي تشتعل بالشرر 84099120				مكابس،(يساتم)- وشنابر مكابس، للمحركات التي تشتعل بالشرر 84099110			
CYLINDERS AND THEIR PARTS FOR SPARK-IGNITION ENGINES				PISTONS AND PISTON RINGS FOR SPARK-IGNITION ENGINES			
3,050	236		الهند INDIA	6,958	164		الهند INDIA
4,315	247		الصين الشعبية CHINA MAINLAND	1,149	15		تايلند THAILAND
4,326	116		كوريا الجنوبية SOUTH KOREA	2,030	63		الصين الشعبية CHINA MAINLAND
8,798	115		اليابان JAPAN	1,911	64		تايوان TAIWAN
18,641	240		الولايات المتحدة الامريكية U.S.A	8,828	194		كوريا الجنوبية SOUTH KOREA
2,395	24		السويد SWEDEN	52,145	751		اليابان JAPAN
1,182	8		النرويج NORWAY	1,069	7		استراليا AUSTRALIA
3,449	117		النمسا AUSTRIA	27,170	391		الولايات المتحدة الامريكية U.S.A
22,485	409		المانيا GERMANY	1,706	23		كندا CANADA
5,261	99		المملكة المتحدة U.K	2,390	35		البرازيل BRAZIL
1,161	14		فرنسا FRANCE	4,175	35		المكسيك MEXICO
10,532	237		ايطاليا ITALY	2,280	97		البرتغال PORTUGAL
3,702	131		تركيا TURKEY	3,922	61		النمسا AUSTRIA
1,243	30		اسبانيا SPAIN	74,044	1,053		المانيا GERMANY
1,264	73		بولندا POLAND	2,810	32		المملكة المتحدة U.K
10,957	327		دول أخرى Other Countries	2,107	15		فرنسا FRANCE

الواردات حسب الاصناف والدول

لعام ٢٠١٠ م

Imports According to commodities and Countries
For the Year of 2010

Table No (10)

جدول رقم (١٠)

القيمة الف ريال Value (ooo SR)	الوزن بالطن Weight (Tons)	الكمية Units	السلعة الدولة / Commodity / Country
84099150 مكربنات ونافضات للمحركات التي يتم الاشتعال فيها بالشرر			
CARBURETORS AND NOZZLES FOR SPARK-IGNITION ENGINES			
1,451	44		الصين الشعبية CHINA MAINLAND
3,811	59		اليابان JAPAN
6,201	91		الولايات المتحدة الامريكية U.S.A
2,771	23		كندا CANADA
2,626	24		المانيا GERMANY
5,330	78		دول أخرى Other Countries
22,189	319		Total المجموع
84099190 غيرها من اجزاء للمحركات التي يتم الاشتعال فيها بالشرر			
OTHER PARTS FOR SPARK-IGNITION ENGINES			
1,976	81		الهند INDIA
2,878	118		الصين الشعبية CHINA MAINLAND
1,269	37		تايوان TAIWAN
2,724	78		كوريا الجنوبية SOUTH KOREA
9,636	171		اليابان JAPAN
1,011	31		جنوب افريقيا SOUTH AFRICA
13,308	192		الولايات المتحدة الامريكية U.S.A
1,217	36		كندا CANADA
1,965	59		البرازيل BRAZIL
1,994	39		المكسيك MEXICO
1,515	16		النمسا AUSTRIA
22,448	521		المانيا GERMANY
84099130 صمامات وانايب ادخال الوقود للمحركات التي تشتعل بالشرر			
FUEL FEEDING VALVES AND PIPES FOR SPARK-IGNITION ENGINE			
1,740	46		الهند INDIA
1,337	33		الصين الشعبية CHINA MAINLAND
4,110	63		اليابان JAPAN
1,562	29		جنوب افريقيا SOUTH AFRICA
6,744	103		الولايات المتحدة الامريكية U.S.A
1,005	25		السويد SWEDEN
5,409	127		المانيا GERMANY
4,910	118		ايطاليا ITALY
7,790	172		دول أخرى Other Countries
34,607	717		Total المجموع
84099140 صمامات وانايب اخراج العادم للمحركات التي تشتعل بالشرر			
EXHAUST RELIEF VALVES, PIPES FOR SPARK-IGNITION ENGINES			
1,172	48		الصين الشعبية CHINA MAINLAND
19,880	262		اليابان JAPAN
5,325	96		الولايات المتحدة الامريكية U.S.A
7,672	150		المانيا GERMANY
1,082	14		المملكة المتحدة U.K
6,565	172		ايطاليا ITALY
6,027	127		دول أخرى Other Countries
47,723	868		Total المجموع

الواردات حسب الأصناف والدول

لعام ٢٠١٠ م

Imports According to commodities and Countries
For the Year of 2010

Table No (10)

جدول رقم (١٠)

القيمة الف ريال Value (ooo SR)	الوزن بالطن Weight (Tons)	الكمية Units	Commodity / Country السلعة / الدولة	القيمة الف ريال Value (ooo SR)	الوزن بالطن Weight (Tons)	الكمية Units	Commodity / Country السلعة / الدولة
3,510	13		DENMARK الدنمرك	3,155	57		U.K المملكة المتحدة
2,508	14		SWITZERLAND سويسرا	1,467	12		FRANCE فرنسا
1,525	28		PORTUGAL البرتغال	5,314	98		ITALY إيطاليا
2,952	40		AUSTRIA النمسا	1,030	20		POLAND بولندا
96,703	1,139		GERMANY ألمانيا	8,417	191		Other Countries دول أخرى
3,905	30		HOLLAND هولندا	81,322	1,757		Total المجموع
3,681	28		BELGIUM بلجيكا	غيرها من اجزاء للمحركات المكبسية الاخر 84099900			
11,926	104		U.K المملكة المتحدة	OTHER PARTS FOR OTHER PISTON ENGINES			
8,423	74		FRANCE فرنسا	4,011	66		UNITED ARAB EMIRA الإمارات العربية المتحدة
18,797	274		ITALY إيطاليا	4,454	110		INDIA الهند
6,144	144		TURKEY تركيا	2,438	38		THAILAND تايلاند
1,979	17		SPAIN اسبانيا	2,070	19		SINGAPORE سنغافورة
3,108	46		POLAND بولندا	13,514	443		CHINA MAINLAND الصين الشعبية
32,072	312		Other Countries دول أخرى	2,278	58		TAIWAN تايوان
448,476	5,449		Total المجموع	12,804	289		SOUTH KOREA كوريا الجنوبية
84101100 توربينات هيدروليكية لانتاجها 1000 كيلو واط				96,556	1,041		JAPAN اليابان
HYDRAULIC TURBINES UNDER 1,001 KW				1,105	18		AUSTRALIA استراليا
12,251	25		U.S.A الولايات المتحدة الامريكية	94,974	917		U.S.A الولايات المتحدة الامريكية
594	8		Other Countries دول أخرى	3,501	53		CANADA كندا
12,845	33		Total المجموع	4,382	61		BRAZIL البرازيل
84101200 توربينات هيدروليكية قدرتها بين (1001 - 10000) كيلو واط				1,974	30		MEXICO المكسيك
HYDRAULIC TURBINES 1,000 TO 10,000 KW				3,446	15		FINLAND فنلندا
14,471	23		U.S.A الولايات المتحدة الامريكية	3,734	27		SWEDEN السويد

الواردات حسب الإصناف والدول

لعام ٢٠١٠ م

Imports According to commodities and Countries
For the Year of 2010

Table No (10)

جدول رقم (١٠)

القيمة الف ريال Value (ooo SR)	الوزن بالطن Weight (Tons)	الكمية Units	السلعة Commodity / Country الدولة /	القيمة الف ريال Value (ooo SR)	الوزن بالطن Weight (Tons)	الكمية Units	السلعة Commodity / Country الدولة /
11,422	3		الولايات المتحدة الأمريكية U.S.A	35,726	189		المانيا GERMANY
48			دول أخرى Other Countries	5,117	8		هولندا HOLLAND
12,793	4		Total المجموع	55,314	219		Total المجموع
84118200 توربينات غازية اخر تتجاوز قدرتها 5000 كيلو واط OTHER GAS TURBINES OF A POWER EXCEEDING 5,000 KW				84101300 توربينات هيدروليكية تتجاوز قدرتها 10000 كيلو واط HYDRAULIC TURBINES OVER 10,000 KW			
84,069	256		اليابان JAPAN	2,463	7		الولايات المتحدة الأمريكية U.S.A
480,468	1,294		الولايات المتحدة الأمريكية U.S.A	15,298	109		فرنسا FRANCE
116,462	574		السويد SWEDEN	26	2		دول أخرى Other Countries
31,665	217		المانيا GERMANY	17,787	118		Total المجموع
62,030	92		فرنسا FRANCE	84109000 اجزاء التربينات الهيدروليكية التي تعمل بالمياه ومنظمتها PARTS FOR HYDRAULIC TURBINES AND WATER WHEELS			
774,695	2,434		دول أخرى Other Countries Total المجموع	15,677	22		اليابان JAPAN
84119100 اجزاء للمحركات التوربينية النفاثة ، والمروحية PARTS OF TURBO-JETS OR TURBO-PROPELLERS				8,245	47		الولايات المتحدة الأمريكية U.S.A
5,274	3		اليابان JAPAN	2,220	17		المانيا GERMANY
31,583	51		الولايات المتحدة الأمريكية U.S.A	2,218	12		هولندا HOLLAND
3,725	12		سويسرا SWITZERLAND	10,401	41		المملكة المتحدة U.K
1,267	4		النمسا AUSTRIA	2,900	24		فرنسا FRANCE
2,869	23		دول أخرى Other Countries	1,379	28		إيطاليا ITALY
44,719	93		Total المجموع	1,994	170		تركيا TURKEY
84119900 غيرها من أجزاء عتقات نفاثة وعتقات دافعة OTHER PARTS FOR TURBO-JETS OR TURBO-PROPELLERS				3,121	36		دول أخرى Other Countries
3,008	42		الإمارات العربية المتحدة UNITED ARAB EMIRA	48,154	397		Total المجموع
5,008	80		الهند INDIA	84111100 محركات توربينية نفاثة لا تتجاوز قوه دفعها 25 عقده TURBO-JETS OF A THRUST NOT EXCEEDING 25 KN			
				1,323	1		اليابان JAPAN

الواردات حسب الاصناف والدول

لعام ٢٠١٠ م

Imports According to commodities and Countries
For the Year of 2010

Table No (10)

جدول رقم (١٠)

القيمة الف ريال Value (ooo SR)	الوزن بالطن Weight (Tons)	الكمية Commodity / Country Units / الدولة /	القيمة الف ريال Value (ooo SR)	الوزن بالطن Weight (Tons)	الكمية Commodity / Country Units / الدولة /
1,308,511	6,552	Total المجموع	32,101	796	الصين الشعبية CHINA MAINLAND
محركات رد فعلية ، عدا المحركات التوربينية النفاثة 84121000			1,532	97	تايوان TAIWAN
REACTION ENGINES OTHER THAN TURBO-JETS			19,977	740	كوريا الجنوبية SOUTH KOREA
16,679	13	الولايات المتحدة الامريكية U.S.A	84,671	81	اليابان JAPAN
75,877	2	المملكة المتحدة U.K	6,176	2	غانا GHANA
1,690	227	دول أخرى Other Countries	744,593	3,065	الولايات المتحدة الامريكية U.S.A
94,246	243	Total المجموع	16,990	63	كندا CANADA
محركات هيدروليكية تعمل طوليا (اسطوانات) 84122100			13,947	216	المكسيك MEXICO
LINEAR ACTING (CYLINDERS) HYDRAULIC ENGINES			28,038	71	السويد SWEDEN
3,154	19	الولايات المتحدة الامريكية U.S.A	4,103	21	الدنمرك DENMARK
5,093	46	المانيا GERMANY	31,626	88	سويسرا SWITZERLAND
24,541	962	هولندا HOLLAND	48,359	551	المانيا GERMANY
1,979	44	ايطاليا ITALY	28,292	72	هولندا HOLLAND
4,795	126	دول أخرى Other Countries	46,668	68	المملكة المتحدة U.K
39,562	1,197	Total المجموع	44,434	129	فرنسا FRANCE
غيرها من محركات تعمل بقوة المياه 84122900			116,822	193	ايطاليا ITALY
OTHER HYDRAULIC ENGINES			4,665	29	اسبانيا SPAIN
1,485	39	الامارات العربية المتحدة UNITED ARAB EMIRA	2,462	34	بولندا POLAND
1,120	31	الهند INDIA	12,601	15	هنغاريا HUNGARY
1,471	101	الصين الشعبية CHINA MAINLAND	2,390	4	سلوفينيا SLOVENIA
1,348	23	اليابان JAPAN	6,169	57	تشيكيا CZECH REPUBLIC
8,329	153	الولايات المتحدة الامريكية U.S.A	3,879	39	دول أخرى Other Countries
2,133	13	كندا CANADA			
3,508	31	سويسرا SWITZERLAND			

الواردات حسب الاصناف والدول

لعام ٢٠١٠ م

Imports According to commodities and Countries
For the Year of 2010

Table No (10)

جدول رقم (١٠)

القيمة الف ريال Value (ooo SR)	الوزن بالطن Weight (Tons)	الكمية Units	السلعة الدولة / Commodity / Country	القيمة الف ريال Value (ooo SR)	الوزن بالطن Weight (Tons)	الكمية Units	السلعة الدولة / Commodity / Country
4,682	127		دول أخرى Other Countries	7,790	121		المانيا GERMANY
37,903	1,445		Total المجموع	1,072	13		المملكة المتحدة U.K
اجزاء للاث المحركه (الموتورات)- والمحركات الاخر 84129000				غيرها من محركات تعمل بالطاقة الهوائية 84123900			
PARTS FOR OTHER ENGINES AND MOTORS				OTHER PNEUMATIC ENGINES			
2,155	68		الامارات العربية المتحدة UNITED ARAB EMIRA	1,174	63		الصين الشعبية CHINA MAINLAND
1,589	49		تايلند THAILAND	6,781	171		الولايات المتحدة الامريكية U.S.A
9,840	386		الصين الشعبية CHINA MAINLAND	2,201	12		ايطاليا ITALY
3,147	116		كوريا الجنوبية SOUTH KOREA	3,331	62		دول أخرى Other Countries
9,519	121		اليابان JAPAN	13,486	310		Total المجموع
41,607	214		الولايات المتحدة الامريكية U.S.A	غيرها من الات محركه (موتورات)- ومحركات اخر 84128000			
5,794	51		كندا CANADA	OTHER ENGINES AND MOTORS			
1,013	9		السويد SWEDEN	4,952	173		تايلند THAILAND
44,295	330		المانيا GERMANY	5,871	727		الصين الشعبية CHINA MAINLAND
1,526	8		هولندا HOLLAND	13,524	299		اليابان JAPAN
1,458	16		بلجيكا BELGIUM	2,511	16		الولايات المتحدة الامريكية U.S.A
3,399	47		المملكة المتحدة U.K	1,159	43		المكسيك MEXICO
3,194	48		فرنسا FRANCE	1,515	22		المانيا GERMANY
1,921	24		ايطاليا ITALY	3,689	38		ايطاليا ITALY
20,069	233		دول أخرى Other Countries	مضخات توزيع الوقود والشحوم كالمستخدمه في محطات الوقود 84131100			
150,526	1,717		Total المجموع	PUMPS FOR DISPENSING FUEL OR LUBRICANTS			
مضخات توزيع الوقود والشحوم كالمستخدمه في محطات الوقود 84131100				مضخات توزيع الوقود والشحوم كالمستخدمه في محطات الوقود 84131100			
PUMPS FOR DISPENSING FUEL OR LUBRICANTS				PUMPS FOR DISPENSING FUEL OR LUBRICANTS			
2,771	74	623	الهند INDIA				

الواردات حسب الاصناف والدول

لعام ٢٠١٠ م

Imports According to commodities and Countries
For the Year of 2010

Table No (10)

جدول رقم (١٠)

القيمة الف ريال Value (ooo SR)	الوزن بالطن Weight (Tons)	الكمية Units	Commodity / Country	السلعة / الدولة	القيمة الف ريال Value (ooo SR)	الوزن بالطن Weight (Tons)	الكمية Units	Commodity / Country	السلعة / الدولة
1,013	13	46	COLOMBIA	كولمبيا	1,334	11	81	SINGAPORE	سنغافورة
13,823	128	927	SWEDEN	السويد	5,464	184	5,508	CHINA MAINLAND	الصين الشعبية
1,536	24	210	DENMARK	الدنمرك	2,358	67	20,047	JAPAN	اليابان
20,791	230	7,811	GERMANY	المانيا	23,324	389	7,401	U.S.A	الولايات المتحدة الأمريكية
3,070	88	1,288	U.K	المملكة المتحدة	5,688	61	733	BRAZIL	البرازيل
4,812	27	832	FRANCE	فرنسا	2,169	65	3,317	GERMANY	المانيا
20,037	311	11,526	ITALY	إيطاليا	1,891	76	5,887	ITALY	إيطاليا
1,737	115	3,997	TURKEY	تركيا	5,610	96	4,489	Other Countries	دول أخرى
4,777	100	3,161	SPAIN	اسبانيا	50,609	1,023	48,086	Total	المجموع
8,876	196	21,608	Other Countries	دول أخرى	مضخات اطفاء الحريق				84131910
158,200	2,636	105,976	Total	المجموع	FIRE PUMPS				
مضخات يدويه غير مضخات توزيع الوقود والمضخات الاخرى				84132000	3,607	199	1,758	CHINA MAINLAND	الصين الشعبية
HAND PUMPS					10,037	160	889	U.S.A	الولايات المتحدة الأمريكية
6,212	41	5,006	GERMANY	المانيا	17,466	1	3	HOLLAND	هولندا
4,820	183	240,806	Other Countries	دول أخرى	2,926	103	1,205	Other Countries	دول أخرى
11,032	224	245,812	Total	المجموع	34,036	464	3,855	Total	المجموع
مضخات وقود ومماثلها لمحركات الاحتراق الداخلى المكبسه				84133000	غيرها من مضخات سوائل محتويه على اجهزه قياس،				84131990
FUEL AND SIMILAR PUMPS FOR INTERNAL COMBUSTION ENGINES					OTHER LIQUID PUMPS WITH A MEASURING DEVICE				
3,487	35	5,491	INDIA	الهند	1,732	75	1,267	INDIA	الهند
2,628	31	10,162	THAILAND	تايلند	12,639	583	24,572	CHINA MAINLAND	الصين الشعبية
2,989	57	988	SINGAPORE	سنغافورة	14,389	74	2,390	JAPAN	اليابان
16,635	671	83,601	CHINA MAINLAND	الصين الشعبية	46,839	660	26,164	U.S.A	الولايات المتحدة الأمريكية
8,504	162	30,481	SOUTH KOREA	كوريا الجنوبية	2,130	10	177	CANADA	كندا

الواردات حسب الاصناف والدول

لعام ٢٠١٠ م

Imports According to commodities and Countries
For the Year of 2010

Table No (10)

جدول رقم (١٠)

القيمة الف ريال Value (ooo SR)	الوزن بالطن Weight (Tons)	الكمية Units	السلعة الدولة / Commodity / Country	القيمة الف ريال Value (ooo SR)	الوزن بالطن Weight (Tons)	الكمية Units	السلعة الدولة / Commodity / Country		
49,474	1,299	599	كوريا الجنوبية SOUTH KOREA	29,923	563	82,754	اليابان JAPAN		
5,410	154	741	الولايات المتحدة الامريكية U.S.A	4,183	42	6,541	استراليا AUSTRALIA		
81,098	1,755	847	المانيا GERMANY	125,054	1,242	194,288	الولايات المتحدة الامريكية U.S.A		
19,476	102	9	هولندا HOLLAND	5,124	57	9,386	كندا CANADA		
1,923	19	3,192	المملكة المتحدة U.K	5,202	37	4,548	البرازيل BRAZIL		
8,801	157	885	ايطاليا ITALY	11,057	145	29,940	المكسيك MEXICO		
1,525	31	969	تركيا TURKEY	4,517	85	2,640	السويد SWEDEN		
2,024	65	368	دول أخرى Other Countries	1,498	19	511	الدنمرك DENMARK		
171,199	3,667	8,826	Total المجموع	2,142	15	3,488	النمسا AUSTRIA		
مضخات ازاحه موجبه تردديه اخران كانت محتويه اجهزه قياس، 84135000				41,261				735	69,371
OTHER RECIPROCATING POSITIVE DISPLACEMENT PUMPS				6,078				141	4,992
1,064	24	312	الهند INDIA	5,418				38	3,220
12,833	108	664	الولايات المتحدة الامريكية U.S.A	16,395				47	7,844
1,087	6	130	السويد SWEDEN	19,190				253	14,546
12,151	64	904	المانيا GERMANY	2,613				103	6,067
4,711	108	540	هولندا HOLLAND	1,608				29	2,681
1,257	6	106	المملكة المتحدة U.K	3,095				32	4,551
2,197	25	8,546	دول أخرى Other Countries	1,869				23	1,510
35,299	341	11,202	Total المجموع	8,189				144	20,390
مضخات ازاحه موجبه دواره اخروان كانت محتويه اجهزه قياس، 84136000				328,660				4,706	599,991
OTHER ROTARY POSITIVE DISPLACEMENT PUMPS				1,467				86	1,216
3,442	79	963	الهند INDIA	CONCRETE PUMPS					
2,594	222	7,904	الصين الشعبية CHINA MAINLAND	الصين الشعبية CHINA MAINLAND					

الواردات حسب الاصناف والدول

لعام ٢٠١٠ م

Imports According to commodities and Countries
For the Year of 2010

Table No (10)

جدول رقم (١٠)

القيمة الف ريال Value (ooo SR)	الوزن بالطن Weight (Tons)	الكمية Units	السلعة الدولة / Commodity / Country	القيمة الف ريال Value (ooo SR)	الوزن بالطن Weight (Tons)	الكمية Units	السلعة الدولة / Commodity / Country
24,491	453	5,756	الدنمرك DENMARK	9,601	69	1,662	الولايات المتحدة الأمريكية U.S.A
22,382	211	1,807	المانيا GERMANY	6,606	44	5,925	المانيا GERMANY
11,279	272	1,631	هولندا HOLLAND	1,954	13	203	هولندا HOLLAND
8,984	91	355	المملكة المتحدة U.K	6,997	22	407	المملكة المتحدة U.K
7,389	55	277	فرنسا FRANCE	3,224	22	417	ايطاليا ITALY
37,331	395	3,405	ايطاليا ITALY	3,530	26	2,435	دول أخرى Other Countries
1,240	26	408	اسبانيا SPAIN	37,947	499	19,916	Total المجموع
8,445	179	2,716	هنغاريا HUNGARY	84137000 مضخات طرد مركزي اخروان كانت محتويه على اجهزه قياس،			
3,568	60	336	دول أخرى Other Countries	OTHER CENTRIFUGAL PUMPS			
281,950	5,364	170,003	Total المجموع	1,811	56	161	الامارات العربية المتحدة UNITED ARAB EMIRA
84138120 مضخات سوائل اخر للاستعمال المنزلى				3,491	149	1,437	الهند
OTHER LIQUID PUMPS FOR DOMESTIC USE				17,281	750	25,370	تايلند THAILAND
3,290	322	20,145	الصين الشعبية CHINA MAINLAND	1,857	76	140	سنغافورة SINGAPORE
58,363	1,923	194,546	الولايات المتحدة الأمريكية U.S.A	12,675	1,324	114,519	الصين الشعبية CHINA MAINLAND
34,506	1,261	92,953	ايطاليا ITALY	2,757	93	2,048	تايوان TAIWAN
2,488	56	1,862	دول أخرى Other Countries	14,247	106	278	كوريا الجنوبية SOUTH KOREA
98,647	3,561	309,506	Total المجموع	4,670	97	1,172	اليابان JAPAN
84138190 غيرها من مضخات سوائل				53,679	688	6,521	الولايات المتحدة الأمريكية U.S.A
OTHER LIQUID PUMPS				22,724	120	375	كندا CANADA
25,053	332	8,493	الهند INDIA	11,152	12	65	المكسيك MEXICO
1,113	16	121	سنغافورة SINGAPORE	1,470	22	477	ايرلندا IRELAND
29,737	9,453	175,994	الصين الشعبية CHINA MAINLAND	6,604	104	293	فنلندا FINLAND
6,831	178	17,014	تايوان TAIWAN	2,421	26	456	السويد SWEDEN

الواردات حسب الاصناف والدول

لعام ٢٠١٠ م

Imports According to commodities and Countries
For the Year of 2010

Table No (10)

جدول رقم (١٠)

القيمة الف ريال Value (ooo SR)	الوزن بالطن Weight (Tons)	الكمية Units	السلعة الدولة / Commodity / Country	القيمة الف ريال Value (ooo SR)	الوزن بالطن Weight (Tons)	الكمية Units	السلعة الدولة / Commodity / Country
7,468	239	9,401	دول أخرى Other Countries	22,339	354	2,145	كوريا الجنوبية SOUTH KOREA
969,051	19,381	412,669	Total المجموع	164,465	1,103	20,236	اليابان JAPAN
رافعات سوانل 84138200				2,923	43	910	استراليا AUSTRALIA
LIQUID ELEVATORS				219,531	2,848	26,564	الولايات المتحدة الأمريكية U.S.A
2,349	208	31,573	الصين الشعبية CHINA MAINLAND	45,019	256	3,228	كندا CANADA
1,826	26	154	كوريا الجنوبية SOUTH KOREA	2,873	43	450	البرازيل BRAZIL
12,659	434	12,203	اليابان JAPAN	1,147	12	79	فنلندا FINLAND
10,412	254	4,572	الولايات المتحدة الأمريكية U.S.A	1,995	29	366	السويد SWEDEN
3,913	80	1,737	المانيا GERMANY	10,051	4	16	النرويج NORWAY
4,166	114	6,055	ايطاليا ITALY	8,690	105	1,279	الدنمرك DENMARK
4,322	124	3,315	دول أخرى Other Countries	12,089	63	1,460	سويسرا SWITZERLAND
39,648	1,241	59,609	Total المجموع	11,435	57	327	النمسا AUSTRIA
اجزاء لمضخات السوانل 84139100				107,958	942	73,824	المانيا GERMANY
PARTS OF LIQUID PUMPS				55,062	359	1,872	هولندا HOLLAND
3,011	35		الامارات العربية المتحدة UNITED ARAB EMIRA	2,482	32	239	بلجيكا BELGIUM
8,395	294		الهند INDIA	29,943	464	3,410	المملكة المتحدة U.K
3,991	70		سنغافورة SINGAPORE	79,757	252	1,842	فرنسا FRANCE
31,006	1,739		الصين الشعبية CHINA MAINLAND	107,496	1,876	54,683	ايطاليا ITALY
10,437	250		تايوان TAIWAN	4,662	167	5,401	تركيا TURKEY
11,522	209		كوريا الجنوبية SOUTH KOREA	5,821	92	2,445	اسبانيا SPAIN
64,502	230		اليابان JAPAN	1,573	45	860	هنغاريا HUNGARY
1,082	345		مصر EGYPT	1,538	16	10	رومانيا ROMANIA
2,284	12		استراليا AUSTRALIA				

الواردات حسب الأصناف والدول

لعام ٢٠١٠ م

Imports According to commodities and Countries
For the Year of 2010

Table No (10)

جدول رقم (١٠)

القيمة الف ريال Value (ooo SR)	الوزن بالطن Weight (Tons)	الكمية Units	Commodity / Country السلعة / الدولة	القيمة الف ريال Value (ooo SR)	الوزن بالطن Weight (Tons)	الكمية Units	Commodity / Country السلعة / الدولة
2,524	27		الولايات المتحدة الأمريكية U.S.A	1,266	50		نيوزلندا NEW ZEALAND
1,424	15		ألمانيا GERMANY	126,265	949		الولايات المتحدة الأمريكية U.S.A
1,877	58		هولندا HOLLAND	5,656	59		كندا CANADA
8,971	141		المملكة المتحدة U.K	1,603	10		البرازيل BRAZIL
3,383	132		دول أخرى Other Countries	1,506	17		المكسيك MEXICO
18,178	374		Total المجموع	2,145	34		فنلندا FINLAND
			مضخات تفريغ الهواء 84141000	5,949	52		السويد SWEDEN
			VACUUM PUMPS	7,693	74		الدنمرك DENMARK
2,002	54	445	الهند INDIA	2,791	9		سويسرا SWITZERLAND
2,345	61	5,167	سنغافورة SINGAPORE	5,460	50		النمسا AUSTRIA
10,742	674	118,610	الصين الشعبية CHINA MAINLAND	94,869	1,133		ألمانيا GERMANY
1,421	69	5,653	تايوان TAIWAN	39,098	275		هولندا HOLLAND
2,251	36	1,693	كوريا الجنوبية SOUTH KOREA	2,572	13		بلجيكا BELGIUM
39,754	384	11,031	اليابان JAPAN	37,456	310		المملكة المتحدة U.K
42,594	560	20,588	الولايات المتحدة الأمريكية U.S.A	17,914	126		فرنسا FRANCE
2,306	70	590	كندا CANADA	64,173	550		إيطاليا ITALY
6,151	46	54	الدنمرك DENMARK	7,392	698		تركيا TURKEY
1,371	10	533	سويسرا SWITZERLAND	3,290	18		إسبانيا SPAIN
10,242	326	4,940	ألمانيا GERMANY	3,649	67		هنغاريا HUNGARY
6,296	81	307	بلجيكا BELGIUM	27,890	341		دول أخرى Other Countries
9,668	196	1,541	المملكة المتحدة U.K	594,867	8,015		Total المجموع
16,968	88	313	فرنسا FRANCE				اجزاء لرافعات السوائل 84139200
21,903	611	14,936	إيطاليا ITALY				PARTS OF LIQUID ELEVATORS

الواردات حسب الأصناف والدول

لعام ٢٠١٠ م

Imports According to commodities and Countries
For the Year of 2010

Table No (10)

جدول رقم (١٠)

القيمة الف ريال Value (ooo SR)	الوزن بالطن Weight (Tons)	الكمية Units	Commodity / Country السلعة / الدولة	القيمة الف ريال Value (ooo SR)	الوزن بالطن Weight (Tons)	الكمية Units	Commodity / Country السلعة / الدولة
32,521	1,434	29,893	فرنسا FRANCE	2,985	174	3,694	تركيا TURKEY
24,484	219	11,241	إيطاليا ITALY	4,101	1	2	آيسلاند ICELAND
4,113	217	18,203	إسبانيا SPAIN	2,104	41	306	تشيكيا CZECH REPUBLIC
14,127	355	9,449	تشيكيا CZECH REPUBLIC	7,686	249	11,144	دول أخرى Other Countries
3,778	121	5,377	دول أخرى Other Countries	192,892	3,733	201,547	Total المجموع
1,003,073	59,614	2,584,671	Total المجموع	مضاغط الهوايم من الأنواع المستعملة في أجهزة التبريد 84143000			
مضاغط هواء مركبة على هيكل بدواليب وقابله للقطر 84144000				COMPRESSORS USED IN REFRIGERATING EQUIPMENT			
AIR COMPRESSORS ON A WHEELED CHASSIS FOR TOWING				122,881	10,024	358,664	الهند INDIA
2,017	110		الهند INDIA	30,409	1,879	69,991	تايلند THAILAND
34,302	1,146		الصين الشعبية CHINA MAINLAND	45,800	3,460	182,501	ماليزيا MALAYSIA
5,451	141		اليابان JAPAN	2,268	138	13,593	سنغافورة SINGAPORE
47,246	1,147		الولايات المتحدة الأمريكية U.S.A	71,533	5,206	272,933	الصين الشعبية CHINA MAINLAND
58,025	456		ألمانيا GERMANY	2,109	64	1,322	تايوان TAIWAN
2,667	74		هولندا HOLLAND	139,754	10,327	573,912	كوريا الجنوبية SOUTH KOREA
43,938	567		بلجيكا BELGIUM	46,330	771	80,176	اليابان JAPAN
8,148	338		المملكة المتحدة U.K	40,337	2,892	164,346	إندونيسيا INDONESIA
2,739	41		فرنسا FRANCE	363,905	20,512	720,112	الولايات المتحدة الأمريكية U.S.A
19,655	1,078		إيطاليا ITALY	10,851	746	44,624	البرازيل BRAZIL
1,268	15		البوسنة والهرسك BOSNIAHERZGOVI	8,272	86	2,677	المكسيك MEXICO
3,917	98		تشيكيا CZECH REPUBLIC	2,639	111	1,597	السويد SWEDEN
7,018	266		دول أخرى Other Countries	31,200	936	21,141	ألمانيا GERMANY
236,391	5,477		Total المجموع	3,017	86	1,289	بلجيكا BELGIUM
				2,745	29	1,630	المملكة المتحدة U.K

الواردات حسب الاصناف والدول

لعام ٢٠١٠ م

Imports According to commodities and Countries
For the Year of 2010

Table No (10)

جدول رقم (١٠)

القيمة الف ريال Value (ooo SR)	الوزن بالطن Weight (Tons)	الكمية Units	Commodity / Country السلعة / الدولة	القيمة الف ريال Value (ooo SR)	الوزن بالطن Weight (Tons)	الكمية Units	Commodity / Country السلعة / الدولة
11,802	219	3,737	المملكة المتحدة U.K	84145100 مراوح جدران وغيرها ذات محرك كهربائي قدرته اقل من 124 واط			
2,081	21	693	فرنسا FRANCE	WALL AND SIMILAR FANS WITH OWN MOTOR UNDER 126 W			
18,105	379	23,828	ايطاليا ITALY	4,247	1,018	94,851	الباكستان PAKISTAN
7,457	312	5,994	اسبانيا SPAIN	1,811	55	18,423	تايلند THAILAND
1,364	15	910	سلوفينيا SLOVENIA	6,989	408	63,405	ماليزيا MALAYSIA
9,223	592	134,953	دول أخرى Other Countries	109,940	9,343	1,268,937	الصين الشعبية CHINA MAINLAND
116,040	4,635	626,692	Total المجموع	9,847	700	113,293	كوريا الجنوبية SOUTH KOREA
84146000 اغطيه تهويه لايتجاوز مقطعا الاقصى 120سم وان كانت بمرشحات				4,769	275	42,647	اليابان JAPAN
VENTILATING HOODS WITH HORIZONTAL SIDE 120 CM OR LESS				1,346	39	2,043	الولايات المتحدة الامريكية U.S.A
1,366	50		الامارات العربية المتحدة UNITED ARAB EMIRA	4,445	119	6,999	المملكة المتحدة U.K
6,197	607		الصين الشعبية CHINA MAINLAND	1,219	36	2,162	اسبانيا SPAIN
1,507	108		كوريا الجنوبية SOUTH KOREA	2,133	146	17,610	دول أخرى Other Countries
1,435			هولندا HOLLAND	146,746	12,138	1,630,370	Total المجموع
5,977	185		ايطاليا ITALY	84145900 غيرها من مراوح هواء			
3,171	198		تركيا TURKEY	OTHER FANS			
3,184	96		دول أخرى Other Countries	5,806	384	14,486	ماليزيا MALAYSIA
22,837	1,245		Total المجموع	15,027	1,261	236,755	الصين الشعبية CHINA MAINLAND
84148000 غيرها من مضخات هواء ومضخات تفرغ هواء واغطيه تهويه				6,769	167	18,873	كوريا الجنوبية SOUTH KOREA
OTHER AIR OR VACUUM PUMPS AND HOODS				1,992	276	48,826	اليابان JAPAN
5,885	235		الهند INDIA	25,393	742	47,819	الولايات المتحدة الامريكية U.S.A
62,568	3,070		الصين الشعبية CHINA MAINLAND	2,785	107	78,989	المكسيك MEXICO
2,062	112		تايبون TAIWAN	7,016	152	10,405	المانيا GERMANY
35,710	547		كوريا الجنوبية SOUTH KOREA	1,219	9	424	هولندا HOLLAND

الواردات حسب الاصناف والدول

لعام ٢٠١٠ م

Imports According to commodities and Countries
For the Year of 2010

Table No (10)

جدول رقم (١٠)

القيمة الف ريال Value (ooo SR)	الوزن بالطن Weight (Tons)	الكمية Commodity / Country Units	السلعة الدولة / Commodity / Country	القيمة الف ريال Value (ooo SR)	الوزن بالطن Weight (Tons)	الكمية Commodity / Country Units	السلعة الدولة / Commodity / Country
626,380	11,903	Total	المجموع	20,232	435		اليابان
اجزاء لمضخات الهواء ومضخات تفريغ الهواء واغشية التهويه							JAPAN
84149000				2,271	68		مصر
PARTS FOR AIR OR VACUUM PUMPS OR HOODS				4,270	25		استراليا
3,180	93	الهند	INDIA	151,579	2,678		الولايات المتحدة الامريكية
2,333	134	ماليزيا	MALAYSIA	12,650	85		كندا
20,614	1,027	الصين الشعبية	CHINA MAINLAND	1,446	33		المكسيك
5,211	148	كوريا الجنوبية	SOUTH KOREA	2,171	22		فنلندا
15,055	145	اليابان	JAPAN	3,963	44		الدنمرك
1,279	6	استراليا	AUSTRALIA	2,322	18		سويسرا
60,908	643	الولايات المتحدة الامريكية	U.S.A	2,179	103		النمسا
2,244	32	كندا	CANADA	72,522	771		المانيا
6,784	66	المكسيك	MEXICO	1,912	35		هولندا
9,358	17	السويد	SWEDEN	34,716	487		بلجيكا
2,829	23	الدنمرك	DENMARK	62,834	487		المملكة المتحدة
13,308	28	سويسرا	SWITZERLAND	31,319	282		فرنسا
6,684	48	النمسا	AUSTRIA	72,564	1,564		ايطاليا
45,449	705	المانيا	GERMANY	4,244	225		تركيا
5,573	39	هولندا	HOLLAND	4,085	119		اسبانيا
8,719	112	بلجيكا	BELGIUM	21,955	3		رومانيا
13,373	100	المملكة المتحدة	U.K	1,782	34		اوكرانيا
18,704	144	فرنسا	FRANCE	1,251	21		البوسنة والهرسك
56,313	649	ايطاليا	ITALY	7,890	400		BOSNIAHERZEGOVI
1,408	66	تركيا	TURKEY				دول أخرى
							Other Countries

الواردات حسب الاصناف والدول

لعام ٢٠١٠ م

Imports According to commodities and Countries
For the Year of 2010

Table No (10)

جدول رقم (١٠)

القيمة الف ريال Value (ooo SR)	الوزن بالطن Weight (Tons)	الكمية Units	Commodity / Country السلعة / الدولة	القيمة الف ريال Value (ooo SR)	الوزن بالطن Weight (Tons)	الكمية Units	Commodity / Country السلعة / الدولة
3,740	55	1,019	الولايات المتحدة الامريكية U.S.A	1,329	21		اسبانيا SPAIN
6,266	199	5,233	دول أخرى Other Countries	1,352	26		تشيكيا CZECH REPUBLIC
27,819	1,168	24,446	Total المجموع	11,291	394		دول أخرى Other Countries
84152000 آلات تكييف من النوع المستعمل للأشخاص في السيارات				Total المجموع			
AIR CONDITION FOR CARS				84151010 أجهزة تكييف هواء (فريون)			
3,657	91	6,529	كوريا الجنوبية SOUTH KOREA	Air-Conditioning Equipment (Freon)			
6,197	126	18,015	الولايات المتحدة الامريكية U.S.A	186,065	12,175	188,442	البحرين BAHRAIN
4,154	52	324	ايرلندا IRELAND	422,145	18,681	293,330	تايلند THAILAND
4,063	69	1,583	المانيا GERMANY	14,894	710	15,203	ماليزيا MALAYSIA
1,000	6	329	تركيا TURKEY	824,516	56,853	1,032,199	الصين الشعبية CHINA MAINLAND
5,003	43	1,246	اسبانيا SPAIN	182,911	7,041	106,265	كوريا الجنوبية SOUTH KOREA
3,364	98	8,879	دول أخرى Other Countries	9,097	288	6,010	اليابان JAPAN
27,438	485	36,905	Total المجموع	1,194	51	650	الفلبين PHILIPPINES
84158122 أجهزة تكييف مركزية متضمنة وحدة تبريد تعمل بغاز الفريون				3,356 148 2,264 الولايات المتحدة الامريكية U.S.A			
Conditioners Central Contained Refrigeration Units Work By Freon				2,761 91 1,699 بلجيكا BELGIUM			
16,839	1,371		الصين الشعبية CHINA MAINLAND	3,323 153 3,212 دول أخرى Other Countries			
1,878	81		كوريا الجنوبية SOUTH KOREA	Total المجموع			
2,365	68		المملكة المتحدة U.K	1,650,262	96,191	1,649,274	
2,009	159		دول أخرى Other Countries	84151090 غيرها من اجهزه تكييف الهواء القائمه بذاتها تركيب بالجدار			
23,091	1,679		Total المجموع	OTHER SELF-CONTAINED WALL AIR CONDITIONERS			
84158191 اجهزة تكييف تعمل بغاز الفريون				1,579 112 1,638 البحرين BAHRAIN			
Airconditioners working by Freon				1,609 57 152 ماليزيا MALAYSIA			
58,896	2,395		الامارات العربية المتحدة UNITED ARAB EMIRA	10,971 583 14,695 الصين الشعبية CHINA MAINLAND			
6,993	190		تايلند THAILAND	3,654 161 1,709 كوريا الجنوبية SOUTH KOREA			

الواردات حسب الاصناف والدول

لعام ٢٠١٠ م

Imports According to commodities and Countries
For the Year of 2010

Table No (10)

جدول رقم (١٠)

القيمة الف ريال Value (ooo SR)	الوزن بالطن Weight (Tons)	الكمية Units	السلعة الدولة / Commodity / Country	القيمة الف ريال Value (ooo SR)	الوزن بالطن Weight (Tons)	الكمية Units	السلعة الدولة / Commodity / Country
3,203	296		الصين الشعبية CHINA MAINLAND	17,179	976		الصين الشعبية CHINA MAINLAND
10,332	182		الولايات المتحدة الامريكية U.S.A	35,003	1,017		الولايات المتحدة الامريكية U.S.A
1,663	70		المكسيك MEXICO	1,468	49		فرنسا FRANCE
3,175	104		ايطاليا ITALY	2,065	72		دول أخرى Other Countries
1,385	42		دول أخرى Other Countries	121,603	4,697		المجموع Total
19,757	694		المجموع Total	غيرها من أجهزة تكييف مركزية متضمنة وحدة تبريد تعمل بغاز الفريون 84158199			
اجزاء لاجهزه تكييف الهواء بمافى ذلك الات تنظيم الرطوبة 84159000				Other Conditioners Central Contained Refrigeration Units Work By			
PARTS FOR AIR CONDITIONERS				5,732	157		الصين الشعبية CHINA MAINLAND
1,131	40		الاردن JORDAN	1,812	36		الولايات المتحدة الامريكية U.S.A
1,153	62		البحرين BAHRAIN	1,082	18		بلجيكا BELGIUM
5,429	544		الامارات العربية المتحدة UNITED ARAB EMIRA	3,202	56		دول أخرى Other Countries
27,679	1,089		الهند INDIA	11,828	267		المجموع Total
42,842	1,018		تايلند THAILAND	اغيرها من جهزة تكييف تعمل بغاز الفريون 84158222			
7,442	306		ماليزيا MALAYSIA	Other airconditioners working by freon			
93,212	4,992		الصين الشعبية CHINA MAINLAND	9,661	723		الصين الشعبية CHINA MAINLAND
5,931	212		تايبون TAIWAN	1,263	20		ايطاليا ITALY
2,159	57		كوريا الشمالية NORTH KOREA	2,144	75		دول أخرى Other Countries
60,768	2,964		كوريا الجنوبية SOUTH KOREA	13,068	818		المجموع Total
17,533	358		اليابان JAPAN	غيرها من أجهزة تكييف مركزية متضمنة وحدة تبريد تعمل بغاز الفريون 84158299			
9,027	372		مصر EGYPT	Other Conditioners Central Contained Refrigeration Units Work By			
86,181	2,126		الولايات المتحدة الامريكية U.S.A	94,191	2,887		الاردن JORDAN
3,894	112		المكسيك MEXICO	1,357	48		دول أخرى Other Countries
2,520	68		السويد SWEDEN	95,548	2,935		المجموع Total
				غيرها من اجهز تعمل بغاز الفريون 84158391			
				Other devices working by freon			

الواردات حسب الأصناف والدول

لعام ٢٠١٠ م

Imports According to commodities and Countries
For the Year of 2010

Table No (10)

جدول رقم (١٠)

القيمة الف ريال Value (ooo SR)	الوزن بالطن Weight (Tons)	الكمية Units	Commodity / Country السلعة / الدولة	القيمة الف ريال Value (ooo SR)	الوزن بالطن Weight (Tons)	الكمية Units	Commodity / Country السلعة / الدولة
4,656	53		JAPAN اليابان	5,157	102		GERMANY المانيا
20,376	80		U.S.A الولايات المتحدة الأمريكية	10,935	460		BELGIUM بلجيكا
2,227	24		GERMANY المانيا	2,222	59		U.K المملكة المتحدة
3,314	9		LUXEMBURG لوكسمبورج	1,512	33		FRANCE فرنسا
1,915	30		Other Countries دول أخرى	20,054	1,832		ITALY ايطاليا
44,037	554		Total المجموع	1,343	102		TURKEY تركيا
اجزاء لاجهزه اشعال الافران ، والمواقد الاليه ، ... الخ 84169000				1,167	17		POLAND بولندا
PARTS FOR FURNACE BURNERS, MECHANICAL STOKERS, ETC.				7,067	251		Other Countries دول أخرى
2,188	155		CHINA MAINLAND الصين الشعبية	416,359	17,175		Total المجموع
9,484	19		JAPAN اليابان	84162000 اجهزه اشعال اخر للافران بمافيها الاجهزه العامله بالوقود OTHER FURNACE BURNERS			
9,668	22		U.S.A الولايات المتحدة الأمريكية	4,964	98		CHINA MAINLAND الصين الشعبية
5,819	29		CANADA كندا	4,366	18		U.S.A الولايات المتحدة الأمريكية
6,319	85		GERMANY المانيا	1,131	3		GERMANY المانيا
2,365	62		HOLLAND هولندا	4,653	29		U.K المملكة المتحدة
1,122	19		BELGIUM بلجيكا	2,188	17		FRANCE فرنسا
1,441	8		LUXEMBURG لوكسمبورج	8,364	273		ITALY ايطاليا
1,368	11		U.K المملكة المتحدة	1,862	102		ITALY ايطاليا
2,411	48		ITALY ايطاليا	3,070	52		TURKEY تركيا
3,019	93		Other Countries دول أخرى	30,597	591		Other Countries دول أخرى
45,203	551		Total المجموع	84163000 مواقد اليه ، وحاملات وقود اليه لتفريغ الرماد ومايمثلها MECHANICAL STOKERS, MECHANICAL GRATES AND THE LIKE			
افران للمعالجة الحرارية لخامات المعادن والبيريت 84171000				11,549	357		CHINA MAINLAND الصين الشعبية
FURNACES AND OVENS FOR HEAT-TREATMENT OF ORES AND METALS							
11,892	533		INDIA الهند				

الواردات حسب الاصناف والدول

لعام ٢٠١٠ م

Imports According to commodities and Countries
For the Year of 2010

Table No (10)

جدول رقم (١٠)

القيمة الف ريال Value (ooo SR)	الوزن بالطن Weight (Tons)	الكمية Units	السلعة الدولة / Commodity / Country	القيمة الف ريال Value (ooo SR)	الوزن بالطن Weight (Tons)	الكمية Units	السلعة الدولة / Commodity / Country
21,480	1,627		الصين الشعبية CHINA MAINLAND	5,826	170		الصين الشعبية CHINA MAINLAND
1,782	45		المانيا GERMANY	1,334	93		تايوان TAIWAN
174	30		دول أخرى Other Countries	2,269	41		الولايات المتحدة الأمريكية U.S.A
23,437	1,702		Total المجموع	4,889	50		النمسا AUSTRIA
84178030 افران لصنع الخزف وافران للطلاء بالمينا							
FURNACES FOR THE MANUFACTURE OF CERAMICS AND ENAMELLING							
1,137	134		الصين الشعبية CHINA MAINLAND	6,025	291		المانيا GERMANY
13,335	752		ايطاليا ITALY	2,186	38		المملكة المتحدة U.K
1,608	79		دول أخرى Other Countries	1,696	14		ايطاليا ITALY
16,080	965		Total المجموع	2,158	39		تركيا TURKEY
84178090 غيرها من افران للصناعة او المختبرات غير كهربائية							
OTHER INDUSTRIAL OR LABORATORY FURNACES							
4,655	372		الهند INDIA	891	84		دول أخرى Other Countries
5,937	521		الصين الشعبية CHINA MAINLAND	39,168	1,354		Total المجموع
2,360	63		تايوان TAIWAN	84172000 افران المخابز بما فيها افران صنع الفطائر والبسكويت			
1,167	52		كوريا الجنوبية SOUTH KOREA	BAKERY OVENS, INCLUDING BISCUIT OVENS			
6,962	173		مصر EGYPT	2,799	195		لبنان LEBANON
11,923	164		الولايات المتحدة الأمريكية U.S.A	1,229	91		الأردن JORDAN
2,325	36		المانيا GERMANY	5,120	50		الولايات المتحدة الأمريكية U.S.A
3,245	97		المملكة المتحدة U.K	3,459	30		الدنمرك DENMARK
16,331	486		ايطاليا ITALY	1,265	9		المملكة المتحدة U.K
2,353	118		تركيا TURKEY	1,942	26		فرنسا FRANCE
4,268	270		دول أخرى Other Countries	10,142	356		ايطاليا ITALY
61,526	2,352		Total المجموع	3,997	260		دول أخرى Other Countries
84178020 الافران الدوارة لتحضير الاسمنت وافران الخلاطه لتحضير الجبس،							
ROTATING FURNACES FOR CEMENT AND MIXING FURNACES							

الواردات حسب الأصناف والدول

لعام ٢٠١٠ م

Imports According to commodities and Countries
For the Year of 2010

Table No (10)

جدول رقم (١٠)

القيمة الف ريال Value (ooo SR)	الوزن بالطن Weight (Tons)	الكمية Units	السلعة Commodity / Country الدولة /	القيمة الف ريال Value (ooo SR)	الوزن بالطن Weight (Tons)	الكمية Units	السلعة Commodity / Country الدولة /
1,240	102		الهند INDIA				اجزاء لافران الصناعات او المختبرات 84179000
253,418	14,365		تايلند THAILAND	20,776	1,731		PARTS FOR INDUSTRIAL OR LABORATORY FURNACES
5,517	365		فيتنام VIETNAM	1,851	18		الهند INDIA
53,399	4,618		الصين الشعبية CHINA MAINLAND	32,061	2,142		تايلند THAILAND
96,805	6,275		كوريا الجنوبية SOUTH KOREA	2,145	14		الصين الشعبية CHINA MAINLAND
2,175	103		اليابان JAPAN	1,655	123		كوريا الجنوبية SOUTH KOREA
31,656	2,212		اندونيسيا INDONESIA	7,294	137		مصر EGYPT
35,924	1,761		الولايات المتحدة الامريكية U.S.A	1,174	1		الولايات المتحدة الامريكية U.S.A
3,260	124		البرازيل BRAZIL	5,330	21		كندا CANADA
8,741	414		المكسيك MEXICO	1,399	32		السويد SWEDEN
2,811	255		السويد SWEDEN	49,759	2,007		الدنمرك DENMARK
3,162	113		ايطاليا ITALY	2,997	30		المانيا GERMANY
1,332	57		تركيا TURKEY	1,226	58		بلجيكا BELGIUM
1,165	71		اسبانيا SPAIN	10,685	134		المملكة المتحدة U.K
2,803	121		دول أخرى Other Countries	25,291	1,132		فرنسا FRANCE
525,325	32,252		Total المجموع	1,433	41		ايطاليا ITALY
			ثلاجات منزليه من النوع الذى يعمل بالضغط 84182100	7,164	459		تركيا TURKEY
			COMPRESSION-TYPE HOUSEHOLD REFRIGERATORS	172,240	8,081		دول أخرى Other Countries
12,867	907	23,132	تايلند THAILAND				Total المجموع
21,598	1,679	51,788	الصين الشعبية CHINA MAINLAND				ثلاجات - فريزرز مشتركة ، مجهزة بابواب خارجيه منفصله 84181000
4,877	316	4,932	كوريا الجنوبية SOUTH KOREA				COMBINED REFRIGERATOR-FREEZERS, WITH SEPARATE DOORS
1,741	266	6,123	اليابان JAPAN	15,833	934		سوريا SYRIA
5,173	282	4,463	الولايات المتحدة الامريكية U.S.A	6,082	361		لبنان LEBANON

الواردات حسب الأصناف والدول

لعام ٢٠١٠ م

Imports According to commodities and Countries
For the Year of 2010

Table No (10)

جدول رقم (١٠)

القيمة الف ريال Value (ooo SR)	الوزن بالطن Weight (Tons)	الكمية Units	السلعة الدولة / Commodity / Country	القيمة الف ريال Value (ooo SR)	الوزن بالطن Weight (Tons)	الكمية Units	السلعة الدولة / Commodity / Country
61,944	2,879	44,278	البحرين BAHRAIN	2,305	110	2,178	دول أخرى Other Countries
5,231	287	5,435	الإمارات العربية المتحدة UNITED ARAB EMIRA	48,561	3,559	92,616	Total المجموع
6,844	679	12,910	الصين الشعبية CHINA MAINLAND	84182900 غيرها من ثلاجات منزليه			
1,804	124	2,249	مصر EGYPT	OTHER HOUSEHOLD REFRIGERATORS			
9,615	513	6,654	الولايات المتحدة الأمريكية U.S.A	2,366	137	2,195	سوريا SYRIA
4,434	217	3,316	البرازيل BRAZIL	2,613	281	3,705	فيتنام VIETNAM
1,046	31	760	الدنمرك DENMARK	21,031	2,353	67,365	الصين الشعبية CHINA MAINLAND
1,962	90	1,688	إيطاليا ITALY	20,331	1,606	24,778	كوريا الجنوبية SOUTH KOREA
5,951	264	4,025	تركيا TURKEY	2,428	840	18,613	اليابان JAPAN
3,894	177	2,521	دول أخرى Other Countries	4,878	166	6,618	مصر EGYPT
105,127	5,399	86,247	Total المجموع	10,641	362	5,055	الولايات المتحدة الأمريكية U.S.A
84184000 فريزرات بشكل خزان ، لانتجاوز سعتها 900 لترا				1,142	52	871	البرازيل BRAZIL
FREEZERS OF THE UPRIGHT TYPE, 900 L OR LESS				4,038	260	2,918	المكسيك MEXICO
1,323	76	894	سوريا SYRIA	2,427	12	318	السويد SWEDEN
5,016	460	7,268	الصين الشعبية CHINA MAINLAND	1,175	32	277	النمسا AUSTRIA
34,262	1,629	18,969	الولايات المتحدة الأمريكية U.S.A	2,426	59	1,373	ألمانيا GERMANY
1,230	66	938	البرازيل BRAZIL	5,643	138	3,571	إيطاليا ITALY
2,627	98	1,197	إيطاليا ITALY	4,563	217	3,372	تركيا TURKEY
3,732	175	2,686	دول أخرى Other Countries	3,776	178	2,788	دول أخرى Other Countries
48,190	2,504	31,952	Total المجموع	89,477	6,693	143,817	Total المجموع
84185000 طاوولات (كاونترات) - تبريد او تجميد للعرض، ومايمثلها				84183000 فريزرات بشكل صندوق ، لانتجاوز سعتها 800 لترا			
REFRIGERATING OR FREEZING DISPLAY COUNTERS AND THE LIKE				FREEZERS OF THE CHEST TYPE, 800 L OR LESS			
4,051	262	2,242	سوريا SYRIA	2,401	139	2,411	سوريا SYRIA

الواردات حسب الاصناف والدول

لعام ٢٠١٠ م

Imports According to commodities and Countries
For the Year of 2010

Table No (10)

جدول رقم (١٠)

القيمة الف ريال Value (ooo SR)	الوزن بالطن Weight (Tons)	الكمية Units	Commodity / Country السلعة / الدولة	القيمة الف ريال Value (ooo SR)	الوزن بالطن Weight (Tons)	الكمية Units	Commodity / Country السلعة / الدولة				
3,886	92	369	المانيا GERMANY	1,060	31	182	لبنان LEBANON				
1,477	46	38	بلجيكا BELGIUM	1,001	23	481	الاردن JORDAN				
2,356	53	260	المملكة المتحدة U.K	42,489	2,729	23,984	الامارات العربية المتحدة UNITED ARAB EMIRA				
1,937	30	147	فرنسا FRANCE	19,845	937	5,233	تايلند THAILAND				
6,462	303	945	ايطاليا ITALY	11,708	1,098	11,437	الصين الشعبية CHINA MAINLAND				
1,686	33	136	تشيكيا CZECH REPUBLIC	1,068	20	181	تايبون TAIWAN				
390	7	37	دول أخرى Other Countries	2,744	142	795	كوريا الجنوبية SOUTH KOREA				
276,610	8,774	17,007	Total المجموع	10,506	271	1,956	الولايات المتحدة الامريكية U.S.A				
برادات لمياه الشرب 84186910											
POTABLE WATER COOLERS											
2,938	122	3,599	الامارات العربية المتحدة UNITED ARAB EMIRA	1,589	58	341	فنلندا FINLAND				
47,888	3,922	261,370	الصين الشعبية CHINA MAINLAND	1,427	20	117	المانيا GERMANY				
31,998	2,036	99,129	كوريا الجنوبية SOUTH KOREA	27,832	898	7,169	ايطاليا ITALY				
1,028	64	3,380	اندونيسيا INDONESIA	4,405	208	1,755	تركيا TURKEY				
4,219	112	4,269	الولايات المتحدة الامريكية U.S.A	1,954	50	330	اسبانيا SPAIN				
3,389	131	6,181	دول أخرى Other Countries	6,246	333	2,256	دول أخرى Other Countries				
91,459	6,387	377,928	Total المجموع	137,925	7,080	58,459	Total المجموع				
غرف تبريد او تجميد تتجاوز سعتها 900 لتر 84186940											
REFRIGERATING OR FREEZING ROOMS OVER 900 L											
72,158	9,902	11,818	الامارات العربية المتحدة UNITED ARAB EMIRA	فريزرات من التي تعمل بالضغط مجهزه بمكثفات تبادل حرارى 84186100							
2,501	60	389	الولايات المتحدة الامريكية U.S.A	COMPRESSION FREEZERS WITH HEAT EXCHANGING CONDENSERS							
1,096	17	51	هولندا HOLLAND	3,816	86	363	الامارات العربية المتحدة UNITED ARAB EMIRA				
1,253	28	79	ايطاليا ITALY	21,256	601	844	ماليزيا MALAYSIA				
				12,392	317	425	الصين الشعبية CHINA MAINLAND				
				171,090	6,360	12,225	الولايات المتحدة الامريكية U.S.A				
				5,596	264	155	المكسيك MEXICO				
				44,266	582	1,063	ايرلندا IRELAND				

الواردات حسب الاصناف والدول

لعام ٢٠١٠ م

Imports According to commodities and Countries
For the Year of 2010

Table No (10)

جدول رقم (١٠)

القيمة الف ريال Value (ooo SR)	الوزن بالطن Weight (Tons)	الكمية Units	Commodity / Country السلعة / الدولة	القيمة الف ريال Value (ooo SR)	الوزن بالطن Weight (Tons)	الكمية Units	Commodity / Country السلعة / الدولة
4,663	48	380	السويد SWEDEN	2,588	107	158	دول أخرى Other Countries
1,249	14	131	الدنمرك DENMARK	79,596	10,114	12,495	Total المجموع
219,717	465	10,794	المانيا GERMANY	84186950 اجهزة لصنع مكعبات الثلج APPLIANCES FORMAKING ICE CUBES			
5,049	20	65	هولندا HOLLAND	1,835	91		الهند INDIA
2,845	67	78	بلجيكا BELGIUM	1,856	60		تايلند THAILAND
1,133	10	125	المملكة المتحدة U.K	7,028	398		الصين الشعبية CHINA MAINLAND
20,099	255	2,309	فرنسا FRANCE	1,029	31		كوريا الجنوبية SOUTH KOREA
8,847	215	1,409	ايطاليا ITALY	5,144	74		الولايات المتحدة الامريكية U.S.A
5,838	124	1,665	دول أخرى Other Countries	27,788	614		المانيا GERMANY
360,743	4,006	41,316	Total المجموع	5,692	195		بلجيكا BELGIUM
84189100 اثاث مصمم لاستيعاب اجهزة التبريد او التجميد FURNITURE DESIGNED TO RECEIVE REFRIGERATION EQUIPMENT				3,489	62		ايطاليا ITALY
1,107	90		سوريا SYRIA	1,333	55		دول أخرى Other Countries
15,531	37		تايوان TAIWAN	55,195	1,579		Total المجموع
1,011	29		ايطاليا ITALY	84186990 غيرها من اجهزة تبريد ؛ مضخات حرارية OTHER REFRIGERATION EQUIPMENT; HEAT PUMPS			
3,453	221		دول أخرى Other Countries	3,315	239	2,485	سوريا SYRIA
21,102	377		Total المجموع	1,029	60	1,442	البحرين BAHRAIN
84189910 وحدات احدات البروده تعمل بالضغط COMPRESSION-TYPE REFRIGERATING UNITS				2,559	97	143	الهند INDIA
6,541	135	652	الامارات العربية المتحدة UNITED ARAB EMIRA	26,606	653	12,018	الصين الشعبية CHINA MAINLAND
11,530	392	5,651	ماليزيا MALAYSIA	14,889	42	354	تايوان TAIWAN
10,581	426	42,213	الصين الشعبية CHINA MAINLAND	22,704	1,242	3,554	كوريا الجنوبية SOUTH KOREA
5,751	524	3,452	كوريا الجنوبية SOUTH KOREA	20,201	455	4,364	الولايات المتحدة الامريكية U.S.A

الواردات حسب الاصناف والدول

لعام ٢٠١٠ م

Imports According to commodities and Countries
For the Year of 2010

Table No (10)

جدول رقم (١٠)

القيمة الف ريال Value (ooo SR)	الوزن بالطن Weight (Tons)	الكمية Units	Commodity / Country السلعة / الدولة	القيمة الف ريال Value (ooo SR)	الوزن بالطن Weight (Tons)	الكمية Units	Commodity / Country السلعة / الدولة
2,451	48		المملكة المتحدة U.K	56,902	2,019	17,154	الولايات المتحدة الأمريكية U.S.A
6,921	137		فرنسا FRANCE	7,534	199	15,667	المانيا GERMANY
16,083	423		ايطاليا ITALY	1,639	32	125	بلجيكا BELGIUM
4,825	163		تركيا TURKEY	22,378	598	2,956	فرنسا FRANCE
1,152	26		اسبانيا SPAIN	9,006	178	566	ايطاليا ITALY
20,241	28		بولندا POLAND	8,093	376	6,319	هنغاريا HUNGARY
1,741	43		هنغاريا HUNGARY	5,712	223	50,454	سلوفينيا SLOVENIA
10,127	290		دول أخرى Other Countries	6,893	202	2,777	دول أخرى Other Countries
161,877	3,631		Total المجموع	152,560	5,305	147,986	Total المجموع
غيرها من مسخنات الماء غير كهربائية 84191990				غيرها من اجزاء لاجهزة التبريد 84189990			
OTHER WATER HEATERS				OTHER PARTS FOR REFRIGERATION EQUIPMENT			
2,665	150		الهند INDIA	1,075	98		سوريا SYRIA
71,246	13		اليابان JAPAN	7,866	258		الامارات العربية المتحدة UNITED ARAB EMIRA
7,173	118		الولايات المتحدة الأمريكية U.S.A	7,720	178		الهند INDIA
1,426	4		كندا CANADA	2,943	59		تايلند THAILAND
2,526	42		السويد SWEDEN	10,108	647		الصين الشعبية CHINA MAINLAND
9,049	66		المانيا GERMANY	3,446	109		كوريا الجنوبية SOUTH KOREA
2,114	32		المملكة المتحدة U.K	2,978	37		اليابان JAPAN
1,097	7		فرنسا FRANCE	25,490	557		الولايات المتحدة الأمريكية U.S.A
9,241	129		ايطاليا ITALY	1,855	26		السويد SWEDEN
1,016	100		اسبانيا SPAIN	1,109	18		الدنمرك DENMARK
6,367	144		دول أخرى Other Countries	31,548	449		المانيا GERMANY
113,920	804		Total المجموع	2,198	34		بلجيكا BELGIUM

الواردات حسب الاصناف والدول

لعام ٢٠١٠ م

Imports According to commodities and Countries
For the Year of 2010

Table No (10)

جدول رقم (١٠)

القيمة الف ريال Value (ooo SR)	الوزن بالطن Weight (Tons)	الكمية Commodity / Country Units / الدولة	القيمة الف ريال Value (ooo SR)	الوزن بالطن Weight (Tons)	الكمية Commodity / Country Units / الدولة
10,297	68	الدنمرك DENMARK			
1,315	3	سويسرا SWITZERLAND			
6,206	322	المانيا GERMANY	2,353	44	الصين الشعبية CHINA MAINLAND
5,533	68	بلجيكا BELGIUM	1,000	14	كوريا الجنوبية SOUTH KOREA
1,656	22	المملكة المتحدة U.K	1,519	9	اليابان JAPAN
1,641	14	فرنسا FRANCE	22,473	145	الولايات المتحدة الامريكية U.S.A
7,700	205	ايطاليا ITALY	4,028	16	كندا CANADA
1,135	33	استونيا ESTONIA	18,223	75	السويد SWEDEN
3,087	62	تشيكيا CZECH REPUBLIC	2,718	11	الدنمرك DENMARK
2,965	52	دول أخرى Other Countries	7,188	25	المانيا GERMANY
163,855	4,030	Total المجموع	1,682	7	هولندا HOLLAND
		وحدات تبادل حرارى 84195000	1,945	12	المملكة المتحدة U.K
		HEAT EXCHANGE UNITS	7,753	34	فرنسا FRANCE
29,663	1,191	قطر QATAR	7,046	49	ايطاليا ITALY
19,103	262	الامارات العربية المتحدة UNITED ARAB EMIRA	5,406	48	دول أخرى Other Countries
4,332	129	الهند INDIA	83,333	491	Total المجموع
4,696	57	الصين الشعبية CHINA MAINLAND			84193900 غيرها من مجففات
14,734	37	تايوان TAIWAN			OTHER DRYERS
69,730	2,608	كوريا الجنوبية SOUTH KOREA	2,557	53	الهند
28,787	431	اليابان JAPAN	2,923	94	الصين الشعبية CHINA MAINLAND
24,494	181	الولايات المتحدة الامريكية U.S.A	91,202	2,749	كوريا الجنوبية SOUTH KOREA
1,154	7	كندا CANADA	15,576	163	الولايات المتحدة الامريكية U.S.A
18,809	498	السويد SWEDEN	10,062	121	السويد SWEDEN

الواردات حسب الاصناف والدول

لعام ٢٠١٠ م

Imports According to commodities and Countries
For the Year of 2010

Table No (10)

جدول رقم (١٠)

القيمة الف ريال Value (ooo SR)	الوزن بالطن Weight (Tons)	الكمية Units	السلعة الدولة / Commodity / Country	القيمة الف ريال Value (ooo SR)	الوزن بالطن Weight (Tons)	الكمية Units	السلعة الدولة / Commodity / Country
1,279	83		الصين الشعبية CHINA MAINLAND	2,872	40		الدنمرك DENMARK
7,615	87		الولايات المتحدة الامريكية U.S.A	14,324	230		المانيا GERMANY
1,153	6		السويد SWEDEN	1,543	42		بلجيكا BELGIUM
3,742	20		سويسرا SWITZERLAND	2,553	63		المملكة المتحدة U.K
13,700	74		المانيا GERMANY	3,465	37		فرنسا FRANCE
12,711	182		ايطاليا ITALY	9,654	218		ايطاليا ITALY
2,608	66		دول أخرى Other Countries	1,035	12		اسبانيا SPAIN
42,809	519		Total المجموع	1,829	38		هنغاريا HUNGARY
غيرها من الات لتدفئه او تسخين المواد 84198900				2,338	32		دول أخرى Other Countries
OTHER MACHINERY FOR HEATING MATERIALS				255,115	6,113		Total المجموع
3,298	123		الامارات العربية المتحدة UNITED ARAB EMIRA	84196000 الات تسييل الهواء او الغاز			
2,320	93		الهند INDIA	MACHINERY FOR LIQUEFYING AIR OR GAS			
45,622	2,811		ماليزيا MALAYSIA	1,899	20		الاردن JORDAN
3,073	99		الصين الشعبية CHINA MAINLAND	2,211	56		الصين الشعبية CHINA MAINLAND
58,634	3,392		كوريا الجنوبية SOUTH KOREA	1,135	69		كوريا الجنوبية SOUTH KOREA
8,531	43		اليابان JAPAN	19,150	64		الولايات المتحدة الامريكية U.S.A
41,697	1,199		الولايات المتحدة الامريكية U.S.A	1,176	8		المانيا GERMANY
7,153	18		النرويج NORWAY	8,262	95		فرنسا FRANCE
2,173	43		النمسا AUSTRIA	79,474	920		ايطاليا ITALY
40,233	257		المانيا GERMANY	3,795	129		دول أخرى Other Countries
1,925	56		بلجيكا BELGIUM	117,102	1,363		Total المجموع
4,766	21		المملكة المتحدة U.K	84198100 الات لصناعة المشروبات الساخنة او لطهي وتسخين الاغذية			
9,618	44		فرنسا FRANCE	MACHINERY FOR MAKING HOT DRINKS OR COOKING FOOD			

الواردات حسب الاصناف والدول

لعام ٢٠١٠ م

Imports According to commodities and Countries
For the Year of 2010

Table No (10)

جدول رقم (١٠)

القيمة الف ريال Value (ooo SR)	الوزن بالطن Weight (Tons)	الكمية Units	Commodity / Country السلعة / الدولة	القيمة الف ريال Value (ooo SR)	الوزن بالطن Weight (Tons)	الكمية Units	Commodity / Country السلعة / الدولة
2,266	79		بولندا POLAND	13,065	279		ايطاليا ITALY
3,695	94		تشيكيا CZECH REPUBLIC	4,567	143		اسبانيا SPAIN
3,255	94		دول أخرى Other Countries	1,050	5		تشيكيا CZECH REPUBLIC
157,376	1,494		Total المجموع	2,114	27		دول أخرى Other Countries
غيرها من اجهزة طرد مركزي 84211900				اجزاء الات وتجهيزات المختبرات واجهزة معالجه المواد 84199000			
OTHER CENTRIFUGES				PARTS FOR MACHINERY THAT HEATS MATERIALS			
2,882	256		الصين الشعبية CHINA MAINLAND	9,385	114		الهند INDIA
3,133	380		تايوان TAIWAN	1,188	63		الصين الشعبية CHINA MAINLAND
6,633	50		الولايات المتحدة الامريكية U.S.A	1,296	109		كوريا الجنوبية SOUTH KOREA
5,302	36		الدنمرك DENMARK	7,790	50		اليابان JAPAN
12,825	141		المانيا GERMANY	16,597	151		الولايات المتحدة الامريكية U.S.A
6,096	862		هولندا HOLLAND	1,795	10		كندا CANADA
3,160	80		ايطاليا ITALY	1,194	18		البرازيل BRAZIL
3,373	47		دول أخرى Other Countries	1,143	11		المكسيك MEXICO
43,403	1,852		Total المجموع	3,559	12		السويد SWEDEN
اجهزة ترشيح مياه للاستعمال المنزلى 84212110				المانيا GERMANY			
WATER FILERING APPARATUS FOR HOUSEHOLD USE				هولندا HOLLAND			
2,640	68		الهند INDIA	8,649	182		المانيا GERMANY
1,877	164		الصين الشعبية CHINA MAINLAND	1,632	10		هولندا HOLLAND
11,149	640		تايوان TAIWAN	2,177	28		المملكة المتحدة U.K
1,660	37		كوريا الجنوبية SOUTH KOREA	39,745	234		فرنسا FRANCE
4,190	73		الولايات المتحدة الامريكية U.S.A	49,850	189		ايطاليا ITALY
1,910	13		المانيا GERMANY	1,026	13		تركيا TURKEY
				1,135	32		اسبانيا SPAIN

الواردات حسب الأصناف والدول

لعام ٢٠١٠ م

Imports According to commodities and Countries
For the Year of 2010

Table No (10)

جدول رقم (١٠)

القيمة الف ريال Value (ooo SR)	الوزن بالطن Weight (Tons)	الكمية Units	Commodity / Country السلعة / الدولة	القيمة الف ريال Value (ooo SR)	الوزن بالطن Weight (Tons)	الكمية Units	Commodity / Country السلعة / الدولة
1,517	85		تشيكيا CZECH REPUBLIC	1,743	94		إيطاليا ITALY
8,151	365		دول أخرى Other Countries	2,649	84		دول أخرى Other Countries
458,526	8,073		Total المجموع	27,819	1,172		Total المجموع
84212300 أجهزة لترشيح الزيوت او البنزين لمحركات الاحتراق الداخلي				84212190 غيرها من اجهزة ترشيح المياه			
OIL OR PETROL-FILTERS FOR INTERNAL COMBUSTION ENGINES				OTHER WATER FILTERING MACHINERY			
1,326	57		الهند INDIA	3,785	106		الهند INDIA
43,786	1,319		تايلند THAILAND	1,348	41		تايلند THAILAND
6,858	356		الصين الشعبية CHINA MAINLAND	10,480	603		الصين الشعبية CHINA MAINLAND
11,989	357		كوريا الجنوبية SOUTH KOREA	5,430	373		تايوان TAIWAN
39,885	2,244		اليابان JAPAN	1,777	56		كوريا الجنوبية SOUTH KOREA
1,959	34		الفلبين PHILIPPINES	38,452	584		اليابان JAPAN
3,345	242		اندونيسيا INDONESIA	1,002	67		اندونيسيا INDONESIA
62,215	1,874		الولايات المتحدة الامريكية U.S.A	4,641	28		استراليا AUSTRALIA
1,429	30		كندا CANADA	74,827	1,235		الولايات المتحدة الامريكية U.S.A
2,462	40		البرازيل BRAZIL	23,889	195		كندا CANADA
5,024	138		المكسيك MEXICO	1,865	15		كوستاريكا COSTA RICA
1,426	28		النمسا AUSTRIA	8,536	70		السويد SWEDEN
29,650	633		المانيا GERMANY	60,357	1,365		المانيا GERMANY
1,042	20		هولندا HOLLAND	8,846	67		المملكة المتحدة U.K
1,206	26		بلجيكا BELGIUM	15,463	325		فرنسا FRANCE
8,224	210		المملكة المتحدة U.K	166,684	1,802		إيطاليا ITALY
3,084	75		فرنسا FRANCE	6,275	495		تركيا TURKEY
5,908	170		إيطاليا ITALY	15,201	195		اسبانيا SPAIN

الواردات حسب الاصناف والدول

لعام ٢٠١٠ م

Imports According to commodities and Countries
For the Year of 2010

Table No (10)

جدول رقم (١٠)

القيمة الف ريال Value (ooo SR)	الوزن بالطن Weight (Tons)	الكمية Units	Commodity / Country السلعة / الدولة	القيمة الف ريال Value (ooo SR)	الوزن بالطن Weight (Tons)	الكمية Units	Commodity / Country السلعة / الدولة
2,515	29		JAPAN اليابان	1,376	64		TURKEY تركيا
48,261	590		U.S.A الولايات المتحدة الامريكية	1,467	38		POLAND بولندا
2,240	30		CANADA كندا	1,497	29		CZECH REPUBLIC تشيكيا
3,872	40		MEXICO المكسيك	11,745	435		Other Countries دول أخرى
1,651	4		IRELAND ايرلندا	246,902	8,418		Total المجموع
1,577	22		SWEDEN السويد	مرشحات لتنقية الدم 84212910			
18,147	132		GERMANY المانيا	FILTERS FOR BLOOD PURIFICATIM .			
2,950	10		HOLLAND هولندا	13,345	93		JAPAN اليابان
4,889	28		BELGIUM بلجيكا	3,958	21		U.S.A الولايات المتحدة الامريكية
3,577	47		U.K المملكة المتحدة	2,248	11		MEXICO المكسيك
2,130	10		FRANCE فرنسا	1,144	5		AUSTRIA النمسا
8,428	46		ITALY ايطاليا	51,327	394		GERMANY المانيا
1,584	219		TURKEY تركيا	1,454	10		U.K المملكة المتحدة
15,551	367		CYPRUS قبرص	11,656	103		FRANCE فرنسا
5,032	169		Other Countries دول أخرى	3,843	22		ITALY ايطاليا
144,441	2,770		Total المجموع	1,268	21		Other Countries دول أخرى
مرشحات الهواء الداخل لمحركات الاحتراق الداخلي 84213100				غيرها من اجهزه طرد مركزي واجهزة ترشيح وتنقية السوائل 84212990			
INTAKE AIR FILTERS FOR INTERNAL COMBUSTION ENGINES				OTHER CENTRIFUGES, FOR LIQUIDS.			
6,482	406		UNITED ARAB EMIRA الامارات العربية المتحدة	4,998	199		INDIA الهند
1,614	39		INDIA الهند	10,177	541		MALAYSIA ماليزيا
3,488	72		THAILAND تايلند	1,568	106		CHINA MAINLAND الصين الشعبية
4,801	249		CHINA MAINLAND الصين الشعبية	5,294	180		SOUTH KOREA كوريا الجنوبية
7,347	206		SOUTH KOREA كوريا الجنوبية				

الواردات حسب الاصناف والدول

لعام ٢٠١٠ م

Imports According to commodities and Countries
For the Year of 2010

Table No (10)

جدول رقم (١٠)

القيمة الف ريال Value (ooo SR)	الوزن بالطن Weight (Tons)	الكمية Units	Commodity / Country السلعة / الدولة	القيمة الف ريال Value (ooo SR)	الوزن بالطن Weight (Tons)	الكمية Units	Commodity / Country السلعة / الدولة
7,433	66		JAPAN اليابان	25,694	869		JAPAN اليابان
7,042	137		INDONESIA اندونيسيا	1,028	27		INDONESIA اندونيسيا
54,292	694		U.S.A الولايات المتحدة الامريكية	2,260	107		TUNISIA تونس
8,508	104		CANADA كندا	66,606	1,194		U.S.A الولايات المتحدة الامريكية
2,629	16		FINLAND فنلندا	1,956	72		MEXICO المكسيك
3,477	6		SWEDEN السويد	2,521	60		AUSTRIA النمسا
6,900	165		DENMARK الدنمرك	20,191	314		GERMANY المانيا
5,780	154		SWITZERLAND سويسرا	2,894	47		HOLLAND هولندا
1,652	25		AUSTRIA النمسا	2,050	36		BELGIUM بلجيكا
30,533	249		GERMANY المانيا	11,494	151		U.K المملكة المتحدة
15,099	400		HOLLAND هولندا	1,821	23		FRANCE فرنسا
4,510	19		BELGIUM بلجيكا	7,608	134		ITALY ايطاليا
6,095	72		U.K المملكة المتحدة	1,699	67		TURKEY تركيا
12,789	106		FRANCE فرنسا	4,112	89		CZECH REPUBLIC تشيكيا
25,831	211		ITALY ايطاليا	11,216	276		Other Countries دول أخرى
1,909	50		TURKEY تركيا	186,882	4,438		Total المجموع
7,811	98		SPAIN اسبانيا	84213900 غيرها من اجهزه ترشيح الغازات			
1,181	12		POLAND بولندا	OTHER GAS-FILTERING MACHINERY			
9,621	81		CZECH REPUBLIC تشيكيا	1,357	46		BAHRAIN البحرين
6,870	182		Other Countries دول أخرى	6,803	132		INDIA الهند
272,241	4,525		Total المجموع	4,454	166		THAILAND تايلند
84219100 اجزاء لاجهزه الطرد المركزي بما فيها المجففات				35,159	1,203		الصين الشعبية
PARTS OF CENTRIFUGES, INCLUDING CENTRIFUGAL DRYERS				4,504	131		CHINA MAINLAND كوريا الجنوبية
				SOUTH KOREA			

الواردات حسب الاصناف والدول

لعام ٢٠١٠ م

Imports According to commodities and Countries
For the Year of 2010

Table No (10)

جدول رقم (١٠)

القيمة الف ريال Value (ooo SR)	الوزن بالطن Weight (Tons)	الكمية Units	Commodity / Country السلعة / الدولة	القيمة الف ريال Value (ooo SR)	الوزن بالطن Weight (Tons)	الكمية Units	Commodity / Country السلعة / الدولة
1,167	8		النمسا AUSTRIA	15,313	801		كوريا الجنوبية SOUTH KOREA
46,469	442		المانيا GERMANY	34,352	67		الولايات المتحدة الامريكية U.S.A
9,390	54		هولندا HOLLAND	7,823	75		المانيا GERMANY
6,390	27		بلجيكا BELGIUM	5,070	133		فرنسا FRANCE
30,386	288		المملكة المتحدة U.K	1,347	25		ايطاليا ITALY
5,365	64		فرنسا FRANCE	2,276	43		دول أخرى Other Countries
28,902	365		ايطاليا ITALY	66,181	1,144		Total المجموع
1,044	20		تركيا TURKEY	84219900 غيرها من اجزاء لاجهزه الترشيح			
3,813	72		اسبانيا SPAIN	PARTS OF FILTERING MACHINERY			
1,574	19		هنغاريا HUNGARY	2,106	35		الامارات العربية المتحدة UNITED ARAB EMIRA
1,328	53		تشيكيا CZECH REPUBLIC	7,885	311		الهند INDIA
5,279	75		دول أخرى Other Countries	11,717	565		الصين الشعبية CHINA MAINLAND
304,334	4,208		Total المجموع	1,339	98		تايوان TAIWAN
84221100 اجهزه لغسل الاواني والاطباق من نوع معد للاستعمال المنزلى				10,872	317		كوريا الجنوبية SOUTH KOREA
HOUSEHOLD TYPE DISH WASHERS				25,043	148		اليابان JAPAN
5,085	345		الصين الشعبية CHINA MAINLAND	1,831	8		استراليا AUSTRALIA
8,582	526		كوريا الجنوبية SOUTH KOREA	85,469	1,107		الولايات المتحدة الامريكية U.S.A
3,468	143		الولايات المتحدة الامريكية U.S.A	3,050	28		كندا CANADA
1,359	47		المانيا GERMANY	5,659	65		المكسيك MEXICO
2,870	125		ايطاليا ITALY	3,981	18		ايرلندا IRELAND
5,069	188		بولندا POLAND	1,576	6		السويد SWEDEN
1,170	48		دول أخرى Other Countries	1,295	6		النرويج NORWAY
27,604	1,423		Total المجموع	1,402	7		سويسرا SWITZERLAND

الواردات حسب الاصناف والدول

لعام ٢٠١٠ م

Imports According to commodities and Countries
For the Year of 2010

Table No (10)

جدول رقم (١٠)

القيمة الف ريال Value (ooo SR)	الوزن بالطن Weight (Tons)	الكمية Units	السلعة الدولة / Commodity / Country	القيمة الف ريال Value (ooo SR)	الوزن بالطن Weight (Tons)	الكمية Units	السلعة الدولة / Commodity / Country
51,007	633		Total المجموع				
			اجهزه للتعينه اوللصق الرقاع على العلب ومايمائلها 84223010				84221900 غيرها من اجهزه لغسل الاواني والاطباق
			MACHINERY FOR FILLING, CLOSING, ETC., CONTAINERS				OTHER DISH WASHERS
3,927	89		الهند INDIA	2,750	251		الصين الشعبية CHINA MAINLAND
1,458	6		تايلند THAILAND	1,576	38		كوريا الجنوبية SOUTH KOREA
10,793	356		الصين الشعبية CHINA MAINLAND	1,606	9		اليابان JAPAN
5,998	148		تايوان TAIWAN	4,566	90		الولايات المتحدة الامريكية U.S.A
1,104	6		اليابان JAPAN	5,880	274		المانيا GERMANY
7,170	26		استراليا AUSTRALIA	3,573	40		المملكة المتحدة U.K
7,540	17		نيوزلندا NEW ZEALAND	11,590	51		فرنسا FRANCE
26,828	240		الولايات المتحدة الامريكية U.S.A	11,248	160		ايطاليا ITALY
2,991	31		كندا CANADA	4,718	112		دول أخرى Other Countries
2,095	33		السويد SWEDEN	47,508	1,024		Total المجموع
5,064	57		الدنمرك DENMARK				84222000 الات واجهزه لتنظيف او تجفيف القناني والقوارير او الاوعيه
5,200	22		سويسرا SWITZERLAND				MACHINERY FOR CLEANING OR DRYING BOTTLES AND CONTAINER S
79,510	417		المانيا GERMANY	1,380	22		الصين الشعبية CHINA MAINLAND
7,661	18		هولندا HOLLAND	13,047	238		الولايات المتحدة الامريكية U.S.A
3,598	10		بلجيكا BELGIUM	1,224	13		كندا CANADA
3,671	6		لوكسمبورج LUXEBURG	3,592	7		سويسرا SWITZERLAND
3,164	53		المملكة المتحدة U.K	9,309	98		المانيا GERMANY
33,346	72		فرنسا FRANCE	3,607	22		فرنسا FRANCE
76,010	478		ايطاليا ITALY	10,698	140		ايطاليا ITALY
2,167	31		تركيا TURKEY	4,435	1		هنغاريا HUNGARY
				3,716	91		دول أخرى Other Countries

الواردات حسب الاصناف والدول

لعام ٢٠١٠ م

Imports According to commodities and Countries
For the Year of 2010

Table No (10)

جدول رقم (١٠)

القيمة الف ريال Value (ooo SR)	الوزن بالطن Weight (Tons)	الكمية Units	Commodity / Country السلعة / الدولة	القيمة الف ريال Value (ooo SR)	الوزن بالطن Weight (Tons)	الكمية Units	Commodity / Country السلعة / الدولة
2,343	20		AUSTRIA النمسا	3,796	26		SPAIN اسبانيا
80,908	572		GERMANY المانيا	4,792	12		ESTONIA استونيا
5,804	36		HOLLAND هولندا	4,302	104		Other Countries دول أخرى
6,258	45		U.K المملكة المتحدة	302,183	2,258		Total المجموع
7,337	63		FRANCE فرنسا	84223030 الات لأحكام غلق القناني والمرطبات والياتيبب والواعية المماثلة بال			
84,968	619		ITALY ايطاليا	machinery for capsuling bottles, jars, tubes and similar containe			
1,533	13		SPAIN اسبانيا	2,037	15		HOLLAND هولندا
5,543	161		Other Countries دول أخرى	1,508	7		U.K المملكة المتحدة
249,188	2,375		Total المجموع	5,876	30		ITALY ايطاليا
84229000 اجزاء لاجهزه غسل الاواني والات واجهزه التعبنة ومايمثلها				3,112	49		Other Countries دول أخرى
PARTS FOR DISH WASHERS, PACKING MACHINERY AND THE LIKE				12,533	101		Total المجموع
				84224000 الات واجهزه اخر لتعبنة او رزم البضائع			
1,209	4		LEBANON لبنان	OTHER PACKING OR WRAPPING MACHINERY			
4,258	36		UNITED ARAB EMIRA الامارات العربية المتحدة	1,919	29		LEBANON لبنان
2,284	105		INDIA الهند	1,235	38		INDIA الهند
7,472	179		CHINA MAINLAND الصين الشعبية	6,506	383		CHINA MAINLAND الصين الشعبية
1,421	28		TAIWAN تايوان	9,890	191		TAIWAN تايوان
5,461	22		JAPAN اليابان	8,672	26		JAPAN اليابان
1,384	6		AUSTRALIA استراليا	2,238	16		AUSTRALIA استراليا
82,128	344		U.S.A الولايات المتحدة الامريكية	13,283	97		U.S.A الولايات المتحدة الامريكية
1,096	3		CANADA كندا	2,219	10		FINLAND فنلندا
20,789	240		SWEDEN السويد	5,077	33		SWEDEN السويد
4,611	26		DENMARK الدنمرك	3,455	24		DENMARK الدنمرك
7,614	17		SWITZERLAND سويسرا				DENMARK الدنمرك

الواردات حسب الاصناف والدول

لعام ٢٠١٠ م

Imports According to commodities and Countries
For the Year of 2010

Table No (10)

جدول رقم (١٠)

القيمة الف ريال Value (ooo SR)	الوزن بالطن Weight (Tons)	الكمية Commodity / Country Units	السلعة الدولة / الدولة / Commodity / Country	القيمة الف ريال Value (ooo SR)	الوزن بالطن Weight (Tons)	الكمية Commodity / Country Units	السلعة الدولة / الدولة / Commodity / Country
			اجهزه اطفاء الحرائق وان كانت معباه 84241000	64,871	291		المانيا
			FIRE EXTINGUISHERS				GERMANY
				6,193	20		هولندا
			الامارات العربية المتحدة UNITED ARAB EMIRA	2,605	12		HOLLAND
2,640	603			17,965	117		BELGIUM
8,921	1,871		الصين الشعبية CHINA MAINLAND	10,139	36		المملكة المتحدة
25,656	782		الولايات المتحدة الامريكية U.S.A	32,062	119		U.K
1,109	71		المكسيك MEXICO	3,107	17		فرنسا
5,075	35		المانيا GERMANY	39,236	197		FRANCE
8,576	120		المملكة المتحدة U.K	315,902	1,821		ITALY
1,302	1		فرنسا FRANCE				SPAIN
825	48		دول أخرى Other Countries				دول أخرى
54,104	3,532		Total المجموع				Other Countries
			غيرها من اجهزه رش، واجهزه مماثله 84242090				84238900
			OTHER SPRAYING APPLIANCES				OTHER WEIGHTING MACHINERY
				2,962	693		الامارات العربية المتحدة UNITED ARAB EMIRA
6,420	611		الصين الشعبية CHINA MAINLAND	10,092	806		الصين الشعبية CHINA MAINLAND
1,063	50		تايوان TAIWAN	1,330	22		اليابان JAPAN
10,014	248		الولايات المتحدة الامريكية U.S.A	1,519	27		الولايات المتحدة الامريكية U.S.A
4,700	26		الدنمرك DENMARK	1,106	10		الدنمرك DENMARK
1,185	7		سويسرا SWITZERLAND	1,040	15		النمسا AUSTRIA
1,664	26		المانيا GERMANY	4,124	57		المانيا GERMANY
4,770	157		المملكة المتحدة U.K	1,149	9		المملكة المتحدة U.K
2,637	35		ايطاليا ITALY	3,951	21		فرنسا FRANCE
1,132	16		تشيكيا CZECH REPUBLIC	2,309	50		ايطاليا ITALY
5,537	121		دول أخرى Other Countries	3,773	250		دول أخرى Other Countries
			Total المجموع	33,354	1,959		Total المجموع

الواردات حسب الاصناف والدول

لعام ٢٠١٠ م

Imports According to commodities and Countries
For the Year of 2010

Table No (10)

جدول رقم (١٠)

القيمة الف ريال Value (ooo SR)	الوزن بالطن Weight (Tons)	الكمية Commodity / Country Units	السلعة الدولة / Commodity / Country
			غيرها من اجهزة الرش ، غير الزراعيه 84248900
			OTHER SPRAYING APPLIANCES, NON-AGRICULTURAL
4,980	179	الصين الشعبية CHINA MAINLAND	
4,066	75	الولايات المتحدة الامريكية U.S.A	
1,538	27	المانيا GERMANY	
2,018	12	المملكة المتحدة U.K	
1,150	2	فرنسا FRANCE	
9,774	195	ايطاليا ITALY	
2,831	51	دول أخرى Other Countries	
26,355	540	Total	المجموع
			غيره من أجزاءالاجهزه الآليه لرش ونثرونفت السوائل ،المساحيق 84249090
			OTHER PARTS OF MECHANICAL APPLIANCES FOR PRAJEEDING ,
1,879	105	الصين الشعبية CHINA MAINLAND	
16,478	274	الولايات المتحدة الامريكية U.S.A	
1,480	9	النرويج NORWAY	
1,120	11	سويسرا SWITZERLAND	
1,141	11	المانيا GERMANY	
3,925	47	المملكة المتحدة U.K	
2,198	61	ايطاليا ITALY	
3,899	116	دول أخرى Other Countries	
32,120	634	Total	المجموع
			روافع ذات بكرات تعمل بمحرك كهربائي 84251100
			TACKLE POWERED BY ELECTRIC MOTOR FOR RAISING VEHICLES
4,238	189	الصين الشعبية CHINA MAINLAND	
			اجهزه نفت البخار او قذف الرمال واجهزه مماثله 84243000
			STEAM OR SAND BLASTING MACHINES
1,371	77	الهند INDIA	
3,745	228	الصين الشعبية CHINA MAINLAND	
8,491	98	الولايات المتحدة الامريكية U.S.A	
9,454	194	المانيا GERMANY	
1,558	45	هولندا HOLLAND	
4,018	49	المملكة المتحدة U.K	
2,244	62	ايطاليا ITALY	
5,168	92	دول أخرى Other Countries	
36,049	844	Total	المجموع
			غيرها من اجهزة الرش، الزراعيه اوالبستنه 84248190
			OTHER AGRICULTURAL SPRAYING APPLIANCES
1,913	99	الهند INDIA	
2,785	160	الصين الشعبية CHINA MAINLAND	
2,224	64	اندونيسيا INDONESIA	
5,299	75	الولايات المتحدة الامريكية U.S.A	
1,478	23	المانيا GERMANY	
1,779	19	المملكة المتحدة U.K	
3,952	191	ايطاليا ITALY	
4,202	91	دول أخرى Other Countries	
23,632	722	Total	المجموع

الواردات حسب الاصناف والدول

لعام ٢٠١٠ م

Imports According to commodities and Countries
For the Year of 2010

Table No (10)

جدول رقم (١٠)

القيمة الف ريال Value (ooo SR)	الوزن بالطن Weight (Tons)	الكمية Units	Commodity / Country السلعة / الدولة	القيمة الف ريال Value (ooo SR)	الوزن بالطن Weight (Tons)	الكمية Units	Commodity / Country السلعة / الدولة
1,029	19		فرنسا FRANCE	1,986	69		تايوان TAIWAN
4,419	73		ايطاليا ITALY	4,276	116		المانيا GERMANY
4,800	183		دول أخرى Other Countries	8,204	419		ايطاليا ITALY
27,512	662		Total المجموع	3,694	122		دول أخرى Other Countries
84253900 غيرها من اوتاش، ورحويات(روافع ذات اسطوانات افقى او عمودي).				22,398 915 Total المجموع			
OTHER WINCHES AND CAPSTANS				84251900 غيرها من روافع ذات بكرات			
1,964	370		الصين الشعبية CHINA MAINLAND	OTHER TACKLE AND HOISTS FOR RAISING VEHICLES			
2,107	104		كوريا الجنوبية SOUTH KOREA	2,441	245		الصين الشعبية CHINA MAINLAND
2,648	156		اليابان JAPAN	1,796	161		اليابان JAPAN
3,265	91		الولايات المتحدة الامريكية U.S.A	3,964	266		الولايات المتحدة الامريكية U.S.A
1,980	81		المانيا GERMANY	1,017	6		الدنمرك DENMARK
4,167	234		فرنسا FRANCE	5,132	179		المانيا GERMANY
8,498	382		ايطاليا ITALY	3,826	66		ايطاليا ITALY
1,837	146		دول أخرى Other Countries	1,567	54		اسبانيا SPAIN
26,466	1,563		Total المجموع	4,597	238		دول أخرى Other Countries
84254100 اجهزه مرصاعيه داخلية ثابتة تستخدم في كراجات السيارات				24,340 1,216 Total المجموع			
BUILT-IN JACKING SYSTEMS USED IN GARAGES				84253100 اوتاش، اخر تعمل بمحرك كهربائي			
1,426	231		الصين الشعبية CHINA MAINLAND	OTHER WINCHES POWERED BY ELECTRIC MOTOR			
1,934	211		كوريا الجنوبية SOUTH KOREA	1,604	100		الصين الشعبية CHINA MAINLAND
3,053	242		الولايات المتحدة الامريكية U.S.A	1,004	56		كوريا الجنوبية SOUTH KOREA
3,763	253		دول أخرى Other Countries	5,449	64		الولايات المتحدة الامريكية U.S.A
10,177	937		Total المجموع	6,896	127		فنلندا FINLAND
84254200 روافع (عفرينات) - وروافع اخر ، هيدروليكيه				2,310 40			
OTHER JACKS AND HOISTS, HYDRAULIC				GERMANY			

الواردات حسب الاصناف والدول

لعام ٢٠١٠ م

Imports According to commodities and Countries
For the Year of 2010

Table No (10)

جدول رقم (١٠)

القيمة الف ريال Value (ooo SR)	الوزن بالطن Weight (Tons)	الكمية Commodity / Country Units / الدولة /	القيمة الف ريال Value (ooo SR)	الوزن بالطن Weight (Tons)	الكمية Commodity / Country Units / الدولة /
1,508	82	فرنسا FRANCE	9,822	1,601	الصين الشعبية CHINA MAINLAND
5,470	227	ايطاليا ITALY	2,466	90	كوريا الجنوبية SOUTH KOREA
6,098	259	دول أخرى Other Countries	2,601	213	اليابان JAPAN
57,217	3,040	Total المجموع	6,536	266	الولايات المتحدة الأمريكية U.S.A
84261100 جسور متحركة على قواعد ثابتة					
OVERHEAD TRAVELLING CRANES ON FIXED SUPPORT					
1,900	195	الهند INDIA	1,643	58	السويد SWEDEN
4,754	461	الصين الشعبية CHINA MAINLAND	6,209	253	المانيا GERMANY
4,914	316	كوريا الجنوبية SOUTH KOREA	2,440	17	المملكة المتحدة U.K
2,356	312	اليابان JAPAN	1,494	103	فرنسا FRANCE
2,528	73	الولايات المتحدة الأمريكية U.S.A	17,347	823	ايطاليا ITALY
17,015	391	المانيا GERMANY	1,723	91	تركيا TURKEY
1,046	32	فرنسا FRANCE	1,556	151	اسبانيا SPAIN
12,461	555	ايطاليا ITALY	14,127	498	دول أخرى Other Countries
1,040	27	اسبانيا SPAIN	67,965	4,164	Total المجموع
2,291	201	دول أخرى Other Countries	84254900 غيرها من روافع (عفرينات)-		
50,306	2,564	Total المجموع	OTHER JACKS		
84261200 منصات رفع متحركة على اطارات وناقلات مزودة بمرفاعات					
MOBILE LIFTING FRAMES ON TIRES AND STRADDLE CARRIERS					
1,654	89	الصين الشعبية CHINA MAINLAND	1,177	83	الهند INDIA
14,955	529	الولايات المتحدة الأمريكية U.S.A	6,567	1,108	الصين الشعبية CHINA MAINLAND
151,500	3,445	ايرلندا IRELAND	1,169	77	كوريا الجنوبية SOUTH KOREA
11,454	180	المانيا GERMANY	8,203	459	اليابان JAPAN
			17,698	258	الولايات المتحدة الأمريكية U.S.A
			6,238	422	المانيا GERMANY
			1,830	34	هولندا HOLLAND
			1,260	32	المملكة المتحدة U.K

الواردات حسب الأصناف والدول

لعام ٢٠١٠ م

Imports According to commodities and Countries
For the Year of 2010

Table No (10)

جدول رقم (١٠)

القيمة الف ريال Value (ooo SR)	الوزن بالطن Weight (Tons)	الكمية Units	Commodity / Country السلعة / الدولة	القيمة الف ريال Value (ooo SR)	الوزن بالطن Weight (Tons)	الكمية Units	Commodity / Country السلعة / الدولة
6,427	350		استراليا AUSTRALIA	3,617	126		ايطاليا ITALY
17,566	970		الولايات المتحدة الامريكية U.S.A	1,648	192		دول أخرى Other Countries
1,047	43		السويد SWEDEN	184,829	4,561		Total المجموع
3,195	124		البرتغال PORTUGAL	84261900 غيرها من روافع (كرينات). نقل، وروافع قنطريه ومايمائلها			
2,520	134		النمسا AUSTRIA	TRANSPORTER CRANES, BRIDGE CRANES AND THE LIKE			
353,888	17,138		المانيا GERMANY	1,598	24		ماليزيا MALAYSIA
3,119	248		المملكة المتحدة U.K	10,176	836		الصين الشعبية CHINA MAINLAND
61,425	6,247		فرنسا FRANCE	1,069	23		اليابان JAPAN
21,017	1,031		ايطاليا ITALY	4,946	192		الولايات المتحدة الامريكية U.S.A
1,104	61		تركيا TURKEY	2,614	97		كندا CANADA
2,829	341		دول أخرى Other Countries	75,750	1,981		ايرلندا IRELAND
672,767	43,583		Total المجموع	26,205	1,298		المانيا GERMANY
84263000 روافع (كرينات) - بهيكل متحركه على خط حديدي				3,149	831		هولندا HOLLAND
PORTAL OR PEDESTAL JIB CRANES				2,910	48		المملكة المتحدة U.K
1,406	162		الهند INDIA	3,525	164		ايطاليا ITALY
34,262	2,446		الصين الشعبية CHINA MAINLAND	1,560	64		اسبانيا SPAIN
10,967	136		الولايات المتحدة الامريكية U.S.A	2,445	244		دول أخرى Other Countries
1,985	758		هولندا HOLLAND	135,947	5,802		Total المجموع
3,399	178		بلجيكا BELGIUM	84262000 روافع (كرينات) - برجيه			
3,142	215		ايطاليا ITALY	TOWER CRANES			
2,929	245		دول أخرى Other Countries	129,004	11,334		الصين الشعبية CHINA MAINLAND
58,090	4,140		Total المجموع	11,485	2,199		كوريا الجنوبية SOUTH KOREA
				58,141	3,362		اليابان JAPAN

Imports According to commodities and Countries

For the Year of 2010

Table No (10)

جدول رقم (١٠)

القيمة الف ريال Value (ooo SR)	الوزن بالطن Weight (Tons)	الكمية Units	Commodity / Country السلعة / الدولة	القيمة الف ريال Value (ooo SR)	الوزن بالطن Weight (Tons)	الكمية Units	Commodity / Country السلعة / الدولة
12,815	1,091		اليابان JAPAN	اجهزه والات رفع ذاتيه الحركة اخر ومايمثلها على اطارات 84264100			
1,040	3		استراليا AUSTRALIA	OTHER SELF-PROPELLED DERRICKS AND THE LIKE ON TIRES			
25,896	451		الولايات المتحدة الامريكية U.S.A	1,154	43		الهند
70,875	5,307		المانيا GERMANY	13,752	864		الصين الشعبية CHINA MAINLAND
1,763	34		هولندا HOLLAND	5,908	311		كوريا الجنوبية SOUTH KOREA
10,649	356		المملكة المتحدة U.K	47,888	4,757		اليابان JAPAN
1,148	172		فرنسا FRANCE	68,394	4,590		الولايات المتحدة الامريكية U.S.A
7,380	309		ايطاليا ITALY	3,844	46		ايرلندا IRELAND
2,917	102		بولندا POLAND	7,080	238		السويد SWEDEN
5,957	402		دول أخرى Other Countries	120,692	4,563		المانيا GERMANY
216,406	14,013		Total المجموع	5,571	695		بلجيكا BELGIUM
غيرها من اجهزه والات رفع ومايمثلها مركبه على عربات سياره 84269100				14,888	1,152		المملكة المتحدة U.K
OTHER DERRICKS AND THE LIKE MOUNTED ON ROAD VEHICLES				4,675	343		فرنسا FRANCE
1,490	56		كوريا الجنوبية SOUTH KOREA	24,087	717		ايطاليا ITALY
7,327	837		اليابان JAPAN	11,444	363		اسبانيا SPAIN
2,118	130		الولايات المتحدة الامريكية U.S.A	7,772	489		دول أخرى Other Countries
2,141	67		كندا CANADA	337,148	19,170		Total المجموع
1,186	31		السويد SWEDEN	غيرها من اجهزه والات رفع ذاتيه الحركة ومايمثلها 84264900			
52,524	1,485		المانيا GERMANY	OTHER SELF-PROPELLED DERRICKS AND THE LIKE			
3,094	112		هولندا HOLLAND	1,353	195		الامارات العربية المتحدة UNITED ARAB EMIRA
2,008	71		بلجيكا BELGIUM	1,634	128		الهند
2,387	61		المملكة المتحدة U.K	67,928	4,273		الصين الشعبية CHINA MAINLAND
6,597	221		ايطاليا ITALY	5,050	1,190		كوريا الجنوبية SOUTH KOREA

الواردات حسب الاصناف والدول

لعام ٢٠١٠ م

Imports According to commodities and Countries
For the Year of 2010

Table No (10)

جدول رقم (١٠)

القيمة الف ريال Value (ooo SR)	الوزن بالطن Weight (Tons)	الكمية Units	Commodity / Country	السلعة / الدولة	القيمة الف ريال Value (ooo SR)	الوزن بالطن Weight (Tons)	الكمية Units	Commodity / Country	السلعة / الدولة
10,715	638		U.K	المملكة المتحدة	5,831	145		SPAIN	اسبانيا
2,032	67		ITALY	ايطاليا	1,483	97		Other Countries	دول أخرى
2,703	136		Other Countries	دول أخرى	88,189	3,313		Total	المجموع
79,445	3,294		Total	المجموع	غيرها من اجهزه والات رفع ومماثلها غير داخله في بند اخر 84269900				
عربات اخر ذاتيه الحركة للمناولة والتتصيد 84272000					OTHER DERRICKS AND THE LIKE NOT ELSEWHERE SPECIFIED				
OTHER SELF-PROPELLED TRUCKS FOR HANDLING					2,659	242		SOUTH KOREA	كوريا الجنوبية
2,023	164		INDIA	الهند	1,431	40		JAPAN	اليابان
27,766	2,303		CHINA MAINLAND	الصين الشعبية	1,768	82		U.S.A	الولايات المتحدة الامريكية
30,766	2,054		SOUTH KOREA	كوريا الجنوبية	37,124	1,010		GERMANY	المانيا
278,706	15,790		JAPAN	اليابان	6,210	102		HOLLAND	هولندا
9,109	704		U.S.A	الولايات المتحدة الامريكية	2,783	58		ITALY	ايطاليا
1,018	28		CANADA	كندا	1,744	79		TURKEY	تركيا
1,394	62		IRELAND	ايرلندا	4,593	432		Other Countries	دول أخرى
21,546	744		SWEDEN	السويد	58,312	2,045		Total	المجموع
30,778	1,623		HOLLAND	هولندا	عربات ذاتيه الحركة تعمل بمحرك كهربائي 84271000				
7,282	234		BELGIUM	بلجيكا	SELF-PROPELLED TRUCKS POWERED BY AN ELECTRIC MOTOR				
10,863	601		U.K	المملكة المتحدة	6,640	343		CHINA MAINLAND	الصين الشعبية
9,869	406		FRANCE	فرنسا	5,216	288		JAPAN	اليابان
8,752	326		ITALY	ايطاليا	15,795	618		U.S.A	الولايات المتحدة الامريكية
1,198	75		SPAIN	اسبانيا	1,958	50		IRELAND	ايرلندا
927	76		Other Countries	دول أخرى	14,278	407		SWEDEN	السويد
441,997	25,188		Total	المجموع	18,437	685		GERMANY	المانيا
					1,673	64		HOLLAND	هولندا

الواردات حسب الأصناف والدول

لعام ٢٠١٠ م

Imports According to commodities and Countries
For the Year of 2010

Table No (10)

جدول رقم (١٠)

القيمة الف ريال Value (ooo SR)	الوزن بالطن Weight (Tons)	الكمية Units	السلعة الدولة / Commodity / Country	القيمة الف ريال Value (ooo SR)	الوزن بالطن Weight (Tons)	الكمية Units	السلعة الدولة / Commodity / Country
4,980	314		تايوان TAIWAN				عربات اخر للمناولة والتنضيد 84279000
11,455	686		كوريا الجنوبية SOUTH KOREA				OTHER TRUCKS FOR HANDLING EQUIPMENT
32,744	1,271		اليابان JAPAN	27,787	1,835		الصين الشعبية CHINA MAINLAND
5,819	199		الولايات المتحدة الامريكية U.S.A	1,607	144		كوريا الجنوبية SOUTH KOREA
6,798	477		فنلندا FINLAND	28,297	2,967		اليابان JAPAN
7,267	266		السويد SWEDEN	15,188	1,509		الولايات المتحدة الامريكية U.S.A
1,259	102		سويسرا SWITZERLAND	4,252	201		السويد SWEDEN
11,202	178		المانيا GERMANY	16,449	1,076		المانيا GERMANY
1,212	79		فرنسا FRANCE	4,030	199		هولندا HOLLAND
10,049	515		ايطاليا ITALY	1,515	126		بلجيكا BELGIUM
2,657	113		اليونان GREECE	34,686	1,953		المملكة المتحدة U.K
1,514	95		تركيا TURKEY	5,609	313		فرنسا FRANCE
80,178	3,550		اسبانيا SPAIN	15,511	596		ايطاليا ITALY
2,663	191		دول أخرى Other Countries	2,949	267		دول أخرى Other Countries
428,506	24,132		Total المجموع	157,881	11,188		Total المجموع
			مصاعد وناقلات هوائية (تعمل بالهواء المضغوط) 84282000				مصاعد وروافع للاشخاص،اوالبضائع وروافع ذات قواديس، 84281000
			PNEUMATIC ELEVATORS AND CONVEYORS				LIFTS AND SKIP HOISTS
6,125	525		الصين الشعبية CHINA MAINLAND	1,097	62		الاردن JORDAN
8,377	111		الولايات المتحدة الامريكية U.S.A	1,563	56		الكويت KUWAIT
22,007	347		كندا CANADA	127,776	5,669		تايلند THAILAND
31,439	655		السويد SWEDEN	1,601	227		ماليزيا MALAYSIA
12,102	338		المانيا GERMANY	2,153	112		سنغافورة SINGAPORE
2,956	85		هولندا HOLLAND	114,519	9,969		الصين الشعبية CHINA MAINLAND

الواردات حسب الأصناف والدول

لعام ٢٠١٠ م

Imports According to commodities and Countries
For the Year of 2010

Table No (10)

جدول رقم (١٠)

القيمة الف ريال Value (ooo SR)	الوزن بالطن Weight (Tons)	الكمية Units	Commodity / Country	السلعة الدولة / الدولة	القيمة الف ريال Value (ooo SR)	الوزن بالطن Weight (Tons)	الكمية Units	Commodity / Country	السلعة الدولة / الدولة	
62,564	1,797		SPAIN	اسبانيا	3,120	23		U.K	المملكة المتحدة	
7,190	248		Other Countries	دول أخرى	6,513	129		ITALY	ايطاليا	
201,734	6,015		Total	المجموع	1,677	61		Other Countries	دول أخرى	
غيرها من المصاعد والناقلات المستمرة الحركة 84283900					Other Countries					Other Countries
OTHER CONTINUOUS-ACTION ELEVATORS AND CONVEYORS					Total					المجموع
2,011	24		LEBANON	لبنان	94,314	2,275		Total	المجموع	
1,591	103		INDIA	الهند	غيرها من المصاعد والناقلات القادوسيه المستمرة الحركة 84283200					
32,317	1,334		CHINA MAINLAND	الصين الشعبية	BUCKET CONTINUOUS-ACTION ELEVATORS AND CONVEYORS					
1,505	42		SOUTH KOREA	كوريا الجنوبية	4,853	195		CHINA MAINLAND	الصين الشعبية	
9,098	168		JAPAN	اليابان	9,631	310		GERMANY	المانيا	
15,861	133		EGYPT	مصر	2,291	92		Other Countries	دول أخرى	
5,813	216		U.S.A	الولايات المتحدة الأمريكية	16,775	598		Total	المجموع	
1,887	12		CANADA	كندا	غيرها من المصاعد والناقلات المستمرة الحركة ذات السيور 84283300					
1,551	57		FINLAND	فنلندا	BELT TYPE CONTINUOUS-ACTION ELEVATORS AND CONVEYORS					
1,016	9		SWEDEN	السويد	1,986	123		INDIA	الهند	
1,019	18		DENMARK	الدنمرك	49,336	2,487		CHINA MAINLAND	الصين الشعبية	
3,433	23		SWITZERLAND	سويسرا	7,257	204		EGYPT	مصر	
1,703	35		AUSTRIA	النمسا	2,441	77		U.S.A	الولايات المتحدة الأمريكية	
32,001	364		GERMANY	المانيا	1,936	37		FINLAND	فنلندا	
4,415	149		HOLLAND	هولندا	2,063	13		SWEDEN	السويد	
8,507	145		U.K	المملكة المتحدة	44,411	682		GERMANY	المانيا	
8,292	96		FRANCE	فرنسا	7,128	46		HOLLAND	هولندا	
25,939	804		ITALY	ايطاليا	3,166	23		BELGIUM	بلجيكا	
					4,195	104		U.K	المملكة المتحدة	
					8,060	174		ITALY	ايطاليا	

الواردات حسب الاصناف والدول

لعام ٢٠١٠ م

Imports According to commodities and Countries
For the Year of 2010

Table No (10)

جدول رقم (١٠)

القيمة الف ريال Value (ooo SR)	الوزن بالطن Weight (Tons)	الكمية Units	Commodity / Country السلعة / الدولة	القيمة الف ريال Value (ooo SR)	الوزن بالطن Weight (Tons)	الكمية Units	Commodity / Country السلعة / الدولة
2,065	59		CANADA كندا	4,767	249		TURKEY تركيا
5,842	82		SWEDEN السويد	1,460	35		SPAIN اسبانيا
28,312	635		GERMANY المانيا	2,441	130		Other Countries دول أخرى
9,735	213		HOLLAND هولندا	166,624	4,148		Total المجموع
1,224	25		U.K المملكة المتحدة	84284000 سلام وممرات متحركة			
46,632	433		ITALY ايطاليا	ESCALATORS AND MOVING WALKWAYS			
1,433	30		SPAIN اسبانيا	1,329	88		THAILAND تايلند
1,407	18		CZECH REPUBLIC تشيكيا	60,756	3,683		CHINA MAINLAND الصين الشعبية
6,136	137		Other Countries دول أخرى	3,337	72		JAPAN اليابان
199,221	3,553		Total المجموع	1,465	123		U.S.A الولايات المتحدة الامريكية
84291100 بولدوزرات وانجلدوزرات بجنائير				5,482	122		GERMANY المانيا
TRACK LAYING BULLDOZERS AND ANGLEDOZERS				3,627	68		SPAIN اسبانيا
4,315	197	13	INDIA الهند	8,119	385		SLOVAKIA سلوفاكيا
1,077	160	7	MALAYSIA ماليزيا	916	27		Other Countries دول أخرى
20,303	2,213	60	CHINA MAINLAND الصين الشعبية	85,032	4,568		Total المجموع
29,258	2,168	101	SOUTH KOREA كوريا الجنوبية	84289000 غيرها من الات واجهزه رفع ومناوله وتنضيد وتحميل وتفريغ			
157,633	12,317	448	JAPAN اليابان	OTHER LIFTING, HANDLING AND LOADING MACHINERY			
299,794	10,465	285	U.S.A الولايات المتحدة الامريكية	34,041	1,333		CHINA MAINLAND الصين الشعبية
230,225	6,072	165	BRAZIL البرازيل	1,350	28		SOUTH KOREA كوريا الجنوبية
3,225	44	3	FINLAND فنلندا	4,006	30		JAPAN اليابان
30,641	926	36	GERMANY المانيا	1,053	10		SOUTH AFRICA جنوب افريقيا
8,641	469	15	BELGIUM بلجيكا	1,135	4		AUSTRALIA استراليا
7,455	1,040	46	U.K المملكة المتحدة	54,851	517		U.S.A الولايات المتحدة الامريكية

الواردات حسب الاصناف والدول

لعام ٢٠١٠ م

Imports According to commodities and Countries
For the Year of 2010

Table No (10)

جدول رقم (١٠)

القيمة الف ريال Value (ooo SR)	الوزن بالطن Weight (Tons)	الكمية Units	السلعة الدولة / Commodity / Country	القيمة الف ريال Value (ooo SR)	الوزن بالطن Weight (Tons)	الكمية Units	السلعة الدولة / Commodity / Country
31,880	3,762	214	الولايات المتحدة الامريكية U.S.A	21,924	702	34	فرنسا FRANCE
17,402	437	22	البرازيل BRAZIL	10,979	502	19	ايطاليا ITALY
2,885	247	36	المانيا GERMANY	3,448	565	18	دول أخرى Other Countries
2,770	329	19	بلجيكا BELGIUM	828,919	37,841	1,250	Total المجموع
1,544	200	15	المملكة المتحدة U.K	84291900 غيرها من بولدوزرات وانجلدوزرات			
3,608	550	62	دول أخرى Other Countries	OTHER BULLDOZERS AND ANGLEDOZERS			
110,947	8,306	578	Total المجموع	7,085	289	30	الصين الشعبية CHINA MAINLAND
84293000 اجهزة كشط				2,415	131	77	كوريا الجنوبية SOUTH KOREA
SCRAPERS				84,330	4,346	394	اليابان JAPAN
2,334	311	91	الولايات المتحدة الامريكية U.S.A	48,052	6,493	855	الولايات المتحدة الامريكية U.S.A
3,202	107	1	كندا CANADA	1,678	82	4	البرازيل BRAZIL
14,063	386	214	المانيا GERMANY	2,575	99	8	النمسا AUSTRIA
3,013	82	63	المملكة المتحدة U.K	4,597	102	68	المانيا GERMANY
3,033	74	46	ايطاليا ITALY	7,287	646	74	بلجيكا BELGIUM
2,888	209	212	دول أخرى Other Countries	3,375	354	36	المملكة المتحدة U.K
28,533	1,169	627	Total المجموع	5,032	280	102	ايطاليا ITALY
84294000 الات ذك ومحادل رصف الطرق				3,636	517	96	دول أخرى Other Countries
TAMPING MACHINES AND ROAD ROLLERS				170,063	13,339	1,744	Total المجموع
44,176	2,139	241	الصين الشعبية CHINA MAINLAND	84292000 اجهزة تسوية			
1,118	65	12	كوريا الجنوبية SOUTH KOREA	GRADERS AND LEVELLERS			
17,820	1,428	325	اليابان JAPAN	4,171	329	22	الهند INDIA
3,274	168	16	اندونيسيا INDONESIA	22,765	714	62	الصين الشعبية CHINA MAINLAND
24,451	1,913	337	الولايات المتحدة الامريكية U.S.A	23,922	1,738	126	اليابان JAPAN

الواردات حسب الاصناف والدول

لعام ٢٠١٠ م

Imports According to commodities and Countries
For the Year of 2010

Table No (10)

جدول رقم (١٠)

القيمة الف ريال Value (ooo SR)	الوزن بالطن Weight (Tons)	الكمية Units	Commodity / Country السلعة / الدولة	القيمة الف ريال Value (ooo SR)	الوزن بالطن Weight (Tons)	الكمية Units	Commodity / Country السلعة / الدولة
209,248	9,313	1,167	المملكة المتحدة U.K	4,945	158	15	البرازيل BRAZIL
4,307	360	36	فرنسا FRANCE	37,103	1,668	356	السويد SWEDEN
11,867	716	75	ايطاليا ITALY	1,454	42	21	سويسرا SWITZERLAND
5,682	264	28	بولندا POLAND	107,237	5,195	672	المانيا GERMANY
75,658	2,816	929	تشيكيا CZECH REPUBLIC	1,389	356	62	المملكة المتحدة U.K
8,087	1,480	97	دول أخرى Other Countries	12,788	521	151	فرنسا FRANCE
1,159,282	82,594	8,262	Total المجموع	3,330	182	12	تشيكيا CZECH REPUBLIC
84295200 البات باتشاءات علويه دواره بمقدار 360 درجة				84295100 محملات ومحملات بمجارف اماميه			
MACHINERY WITH A 360 DEGREE REVOLVING SUPERSTRUCTURE				FRONT-END SHOVEL LOADERS			
5,413	303	15	اليابان JAPAN	1,193	57	15	الهند INDIA
5,596	371	12	الولايات المتحدة الامريكية U.S.A	86,131	6,596	434	الصين الشعبية CHINA MAINLAND
1,540	48	2	السويد SWEDEN	82,632	4,332	388	كوريا الجنوبية SOUTH KOREA
13,617	251	17	المانيا GERMANY	215,018	14,352	1,085	اليابان JAPAN
1,888	50	2	بلجيكا BELGIUM	307,263	30,842	3,106	الولايات المتحدة الامريكية U.S.A
13,034	477	26	فرنسا FRANCE	2,175	450	29	كندا CANADA
1,606	116	6	دول أخرى Other Countries	16,469	619	42	البرازيل BRAZIL
42,694	1,616	80	Total المجموع	4,790	58	1	فنلندا FINLAND
84295900 غيرها من مجارف اليه واجهزه استخراج ومحملات				84295100 محملات ومحملات بمجارف اماميه			
OTHER MECHANICAL SHOVELS AND EXCAVATORS				FRONT-END SHOVEL LOADERS			
92,437	3,087	217	الصين الشعبية CHINA MAINLAND	13,171	546	35	السويد SWEDEN
7,951	385	38	كوريا الجنوبية SOUTH KOREA	3,648	124	7	النمسا AUSTRIA
57,419	4,322	399	اليابان JAPAN	15,376	1,958	225	المانيا GERMANY
82,924	4,304	711	الولايات المتحدة الامريكية U.S.A	96,567	7,713	563	بلجيكا BELGIUM

الواردات حسب الاصناف والدول

لعام ٢٠١٠ م

Imports According to commodities and Countries
For the Year of 2010

Table No (10)

جدول رقم (١٠)

القيمة الف ريال Value (ooo SR)	الوزن بالطن Weight (Tons)	الكمية Units	Commodity / Country	السلعة الدولة / الدولة	القيمة الف ريال Value (ooo SR)	الوزن بالطن Weight (Tons)	الكمية Units	Commodity / Country	السلعة الدولة / الدولة
			غيرها من قاطعات الصخور واليات شق الانفاق	84303900	2,117	41	3	FINLAND	فنلندا
			OTHER ROCK-CUTTERS AND TUNNELLING MACHINERY		1,616	189	28	SWEDEN	السويد
1,063	54		INDIA	الهند	11,329	363	92	GERMANY	المانيا
8,754	648		CHINA MAINLAND	الصين الشعبية	31,785	1,386	96	BELGIUM	بلجيكا
9,467	581		SOUTH KOREA	كوريا الجنوبية	47,367	2,815	376	U.K	المملكة المتحدة
5,249	378		JAPAN	اليابان	17,857	605	217	ITALY	ايطاليا
10,007	760		U.S.A	الولايات المتحدة الامريكية	5,623	261	28	POLAND	بولندا
8,091	134		CANADA	كندا	3,842	377	65	Other Countries	دول أخرى
3,525	122		FINLAND	فنلندا	362,267	18,138	2,270	Total	المجموع
27,915	748		GERMANY	المانيا				84303100	قاطعات صخور واليات شق الانفاق ذاتيه الحركيه
1,089	155		U.K	المملكة المتحدة				SELF-PROPELLED ROCK CUTTERS AND TUNNELLING MACHINERY	
11,635	123		ITALY	ايطاليا	5,267	229	239	CHINA MAINLAND	الصين الشعبية
1,211	413		TURKEY	تركيا	3,589	252	56	SOUTH KOREA	كوريا الجنوبية
4,512	612		Other Countries	دول أخرى	23,907	1,327	105	JAPAN	اليابان
92,518	4,728		Total	المجموع	10,335	426	80	U.S.A	الولايات المتحدة الامريكية
			الات تقب او حفر عمودى ذاتيه الحركه	84304100	9,732	61	4	FINLAND	فنلندا
			SELF-PROPELLED BORING OR SINKING MACHINERY		1,464	21	2	SWEDEN	السويد
2,283	153	33	SINGAPORE	سنغافورة	12,750	229	36	GERMANY	المانيا
19,071	325	25	CHINA MAINLAND	الصين الشعبية	5,210	515	27	U.K	المملكة المتحدة
364,789	24,351	1,184	SOUTH KOREA	كوريا الجنوبية	17,045	383	16	ITALY	ايطاليا
162,156	8,705	452	JAPAN	اليابان	2,941	149	37	Other Countries	دول أخرى
63,672	3,490	283	U.S.A	الولايات المتحدة الامريكية	92,242	3,592	602	Total	المجموع
3,858	230	10	SWEDEN	السويد					

Imports According to commodities and Countries

For the Year of 2010

Table No (10)

جدول رقم (١٠)

القيمة الف ريال Value (ooo SR)	الوزن بالطن Weight (Tons)	الكمية Units	السلعة الدولة / Commodity / Country	القيمة الف ريال Value (ooo SR)	الوزن بالطن Weight (Tons)	الكمية Units	السلعة الدولة / Commodity / Country
35,243	1,042		إيطاليا ITALY	65,650	1,907	96	المانيا GERMANY
6,075	176		دول أخرى Other Countries	31,297	1,890	147	المملكة المتحدة U.K
654,618	19,539		Total المجموع	4,386	242	19	فرنسا FRANCE
84305000 الات واجهزة اخر ذاتية الحركة، للتمهيد والتسوية ومايماثلها				84304900 غيرها من الات ثقب او حفر عمودي			
OTHER SELF-PROPELLED GRADING AND SIMILAR MACHINERY				OTHER BORING OR SINKING MACHINERY			
9,689	32	637	الهند INDIA	2,141	275		سوريا SYRIA
11,264	67	2,386	الصين الشعبية CHINA MAINLAND	3,951	37		الامارات العربية المتحدة UNITED ARAB EMIRA
5,940	168	174	الولايات المتحدة الامريكية U.S.A	2,102	28		سنغافورة SINGAPORE
1,128	25	4	كندا CANADA	21,600	799		الصين الشعبية CHINA MAINLAND
12,121	240	32	المانيا GERMANY	14,763	1,361		كوريا الجنوبية SOUTH KOREA
2,186	29	32	فرنسا FRANCE	199,270	11,911		اليابان JAPAN
3,079	77	9	إيطاليا ITALY	241,338	2,141		الولايات المتحدة الامريكية U.S.A
121,152	166	5,410	بولندا POLAND	28,128	66		كندا CANADA
1,927	19	351	دول أخرى Other Countries	10,495	182		فنلندا FINLAND
168,486	823	9,035	Total المجموع	2,586	64		السويد SWEDEN
84306100 الات دك او تكتيل غير ذاتية الحركة				84306100 الات دك او تكتيل غير ذاتية الحركة			
TAMPING OR COMPACTING MACHINERY				TAMPING OR COMPACTING MACHINERY			
1,691	99		الصين الشعبية CHINA MAINLAND	15,249	406		المانيا GERMANY
3,418	223		كوريا الجنوبية SOUTH KOREA	1,039	5		هولندا HOLLAND
1,554	30		اليابان JAPAN	10,032	392		بلجيكا BELGIUM
2,086	46		الولايات المتحدة الامريكية U.S.A	37,717	432		المملكة المتحدة U.K
4,936	77		السويد SWEDEN	22,890	223		فرنسا FRANCE
3,963	58		المانيا GERMANY				

الواردات حسب الاصناف والدول

لعام ٢٠١٠ م

Imports According to commodities and Countries
For the Year of 2010

Table No (10)

جدول رقم (١٠)

القيمة الف ريال Value (ooo SR)	الوزن بالطن Weight (Tons)	الكمية Units	Commodity / Country السلعة / الدولة	القيمة الف ريال Value (ooo SR)	الوزن بالطن Weight (Tons)	الكمية Units	Commodity / Country السلعة / الدولة
2,691	59		ايطاليا ITALY	4,596	203		دول أخرى Other Countries
6,261	206		دول أخرى Other Countries	22,244	736		المجموع Total
60,382	1,415		المجموع Total	غيرها من الات واجهزه اخر غير ذاتيه الحركة 84306900			
اجزاءليات الرفع والتفذيذوالعربات المجهزه بمعدات رفع 84312000				OTHER GRADING AND SIMILAR MACHINERY, NOT SELF-PROPELLED			
PARTS FOR LIFTING AND HANDLING TRUCKS AND MACHINERY				3,524	413		الصين الشعبية CHINA MAINLAND
7,664	836		الصين الشعبية CHINA MAINLAND	1,364	148		كوريا الجنوبية SOUTH KOREA
1,417	129		كوريا الجنوبية SOUTH KOREA	3,149	74		اليابان JAPAN
20,101	322		اليابان JAPAN	8,517	145		الولايات المتحدة الامريكية U.S.A
10,685	251		الولايات المتحدة الامريكية U.S.A	3,482	44		فنلندا FINLAND
3,034	76		السويد SWEDEN	14,403	282		المانيا GERMANY
11,077	415		المانيا GERMANY	1,955	60		المملكة المتحدة U.K
1,530	10		هولندا HOLLAND	2,338	95		ايطاليا ITALY
1,370	27		بلجيكا BELGIUM	3,429	202		دول أخرى Other Countries
2,884	48		المملكة المتحدة U.K	42,161	1,464		المجموع Total
8,018	327		ايطاليا ITALY	اجزاءللروافع ذات البكرات واسطوانات وعفريتات ومامتالها 84311000			
5,442	99		دول أخرى Other Countries	PARTS FOR PULLEYS, TACKLES, WINCHES AND THE LIKE			
73,223	2,541		المجموع Total	5,537	414		الصين الشعبية CHINA MAINLAND
اجزاء للمساعد والروافع القادوسيه والسلام المتحركة 84313100				6,746	179		الولايات المتحدة الامريكية U.S.A
PARTS OF LIFTS, SKIP HOISTS OR ESCALATORS				4,781	93		فنلندا FINLAND
2,820	124		لبنان LEBANON	19,598	253		المانيا GERMANY
1,137	100		الهند INDIA	3,829	64		هولندا HOLLAND
9,166	709		تايلند THAILAND	2,875	69		المملكة المتحدة U.K
1,452	95		ماليزيا MALAYSIA	8,065	79		فرنسا FRANCE

الواردات حسب الاصناف والدول

لعام ٢٠١٠ م

Imports According to commodities and Countries
For the Year of 2010

Table No (10)

جدول رقم (١٠)

القيمة الف ريال Value (ooo SR)	الوزن بالطن Weight (Tons)	الكمية Units	Commodity / Country السلعة / الدولة	القيمة الف ريال Value (ooo SR)	الوزن بالطن Weight (Tons)	الكمية Units	Commodity / Country السلعة / الدولة
8,454	492		كوريا الجنوبية SOUTH KOREA	32,955	3,918		الصين الشعبية CHINA MAINLAND
8,614	387		اليابان JAPAN	3,296	127		تايوان TAIWAN
3,462	15		مصر EGYPT	3,528	351		كوريا الجنوبية SOUTH KOREA
1,523	25		استراليا AUSTRALIA	18,813	516		اليابان JAPAN
60,066	1,135		الولايات المتحدة الامريكية U.S.A	4,033	82		الولايات المتحدة الامريكية U.S.A
6,463	83		كندا CANADA	9,663	1,085		فنلندا FINLAND
3,243	23		السويد SWEDEN	1,635	32		السويد SWEDEN
1,773	13		الدنمرك DENMARK	8,566	492		سويسرا SWITZERLAND
1,815	10		سويسرا SWITZERLAND	1,259	95		النمسا AUSTRIA
1,167	25		النمسا AUSTRIA	23,561	649		المانيا GERMANY
101,161	2,439		المانيا GERMANY	1,355	51		هولندا HOLLAND
2,180	233		هولندا HOLLAND	3,657	71		المملكة المتحدة U.K
1,201	47		بلجيكا BELGIUM	2,442	63		فرنسا FRANCE
15,402	209		المملكة المتحدة U.K	58,720	3,561		ايطاليا ITALY
3,287	65		فرنسا FRANCE	24,719	2,528		تركيا TURKEY
12,526	375		ايطاليا ITALY	27,552	1,647		اسبانيا SPAIN
1,479	401		تركيا TURKEY	4,420	239		دول أخرى Other Countries
11,307	350		اسبانيا SPAIN	244,749	16,535		Total المجموع
1,065	9		تشيكيا CZECH REPUBLIC				84313900 غيرها من اجزاء لاليات الرفع والتحميل
8,042	213		دول أخرى Other Countries				OTHER PARTS FOR LIFTING AND LOADING MACHINERY
273,969	8,778		Total المجموع	1,845	147		الإمارات العربية المتحدة UNITED ARAB EMIRA
				2,624	474		الهند INDIA
				15,269	1,611		الصين الشعبية CHINA MAINLAND
اجزاء للقفاديس، والمجارف والخطاطيف والكلاب PARTS FOR BUCKETS, SHOVELS, GRABS AND GRIPS							

الواردات حسب الاصناف والدول

لعام ٢٠١٠ م

Imports According to commodities and Countries
For the Year of 2010

Table No (10)

جدول رقم (١٠)

القيمة الف ريال Value (ooo SR)	الوزن بالطن Weight (Tons)	الكمية Units	Commodity / Country	السلعة الدولة / الدولة	القيمة الف ريال Value (ooo SR)	الوزن بالطن Weight (Tons)	الكمية Units	Commodity / Country	السلعة الدولة / الدولة
3,870	479		ITALY	ايطاليا	2,867	195		CHINA MAINLAND	الصين الشعبية
1,191	154		SPAIN	اسبانيا	4,812	357		SOUTH KOREA	كوريا الجنوبية
5,418	377		Other Countries	دول أخرى	1,536	72		JAPAN	اليابان
21,332	2,052		Total	المجموع	15,824	788		U.S.A	الولايات المتحدة الأمريكية
84314310 أجزاء مثقاب حفر الآبار					2,206	106		CANADA	كندا
PARTS FOR WELL BORING DRILLS					2,322	122		BRAZIL	البرازيل
6,280	291		CHINA MAINLAND	الصين الشعبية	3,252	142		MEXICO	المكسيك
2,196	144		SOUTH KOREA	كوريا الجنوبية	1,221	19		NORWAY	النرويج
30,429	519		U.S.A	الولايات المتحدة الأمريكية	3,233	130		GERMANY	المانيا
4,171	51		CANADA	كندا	1,389	54		HOLLAND	هولندا
2,230	150		GERMANY	المانيا	4,417	165		BELGIUM	بلجيكا
3,837	40		U.K	المملكة المتحدة	1,546	72		U.K	المملكة المتحدة
1,558	7		FRANCE	فرنسا	32,002	1,362		ITALY	ايطاليا
1,986	93		ITALY	ايطاليا	2,367	218		SPAIN	اسبانيا
4,001	224		Other Countries	دول أخرى	1,197	56		CZECH REPUBLIC	تشيكيا
56,690	1,518		Total	المجموع	6,384	278		Other Countries	دول أخرى
84314390 غير هامن أجزاء لآلات حفر وسبرالاعماق					86,575	4,135		Total	المجموع
OTHER PARTS OF BORING MACHINERY					84314200 اجزاء اتصال البلدوزرات والانجلوزرات				
28,327	593		UNITED ARAB EMIRA	الامارات العربية المتحدة	PARTS FOR BULLDOZER OR ANGLEDOZER BLADES				
2,626	314		INDIA	الهند	2,789	305		CHINA MAINLAND	الصين الشعبية
12,297	71		MALAYSIA	ماليزيا	1,042	167		U.S.A	الولايات المتحدة الأمريكية
84,246	709		SINGAPORE	سنغافورة	3,858	102		SWEDEN	السويد
55,612	3,132		CHINA MAINLAND	الصين الشعبية	3,164	467		U.K	المملكة المتحدة

الواردات حسب الاصناف والدول

لعام ٢٠١٠ م

Imports According to commodities and Countries
For the Year of 2010

Table No (10)

جدول رقم (١٠)

القيمة الف ريال Value (ooo SR)	الوزن بالطن Weight (Tons)	الكمية Commodity / Country Units / الدولة	القيمة الف ريال Value (ooo SR)	الوزن بالطن Weight (Tons)	الكمية Commodity / Country Units / الدولة
6,458	494	دول أخرى Other Countries	1,171	17	هونغ كونج HONG KONG
1,320,287	36,095	Total المجموع	10,461	781	كوريا الجنوبية SOUTH KOREA
:30/8426/84.29/84.29/84.29 غيرها من اجزاء للاثانف الداخلة في البنود 84314900			16,575	862	اليابان JAPAN
OTHER PARTS FOR HEADINGS 84.26, 84.29 OR 84.30			1,653	63	اندونيسيا INDONESIA
12,595	212	الامارات العربية المتحدة UNITED ARAB EMIRA	1,009	20	انتاركتيكا ANTARCTICA
4,162	353	الهند INDIA	4,025	32	استراليا AUSTRALIA
2,787	170	ماليزيا MALAYSIA	695,462	22,573	الولايات المتحدة الامريكية U.S.A
32,082	279	سنغافورة SINGAPORE	35,255	320	كندا CANADA
76,379	5,512	الصين الشعبية CHINA MAINLAND	4,931	157	المكسيك MEXICO
1,528	39	تايوان TAIWAN	10,674	222	فنلندا FINLAND
35,875	3,308	كوريا الجنوبية SOUTH KOREA	2,531	55	السويد SWEDEN
29,663	786	اليابان JAPAN	32,688	147	النرويج NORWAY
2,035	103	اندونيسيا INDONESIA	3,415	48	النمسا AUSTRIA
1,047	12	جنوب افريقيا SOUTH AFRICA	67,523	1,783	المانيا GERMANY
1,681	43	استراليا AUSTRALIA	7,346	89	هولندا HOLLAND
284,385	4,904	الولايات المتحدة الامريكية U.S.A	1,341	29	بلجيكا BELGIUM
17,326	276	كندا CANADA	97,869	836	المملكة المتحدة U.K
2,663	307	البرازيل BRAZIL	82,893	835	فرنسا FRANCE
1,769	8	المكسيك MEXICO	28,393	1,649	ايطاليا ITALY
2,637	53	فنلندا FINLAND	19,082	95	تركيا TURKEY
7,952	136	السويد SWEDEN	2,039	141	اسبانيا SPAIN
3,855	21	النرويج NORWAY	4,384	25	قبرص CYPRUS
2,424	5	الدنمرك DENMARK			

الواردات حسب الأصناف والدول

لعام ٢٠١٠ م

Imports According to commodities and Countries
For the Year of 2010

Table No (10)

جدول رقم (١٠)

القيمة الف ريال Value (ooo SR)	الوزن بالطن Weight (Tons)	الكمية Units	Commodity / Country السلعة / الدولة	القيمة الف ريال Value (ooo SR)	الوزن بالطن Weight (Tons)	الكمية Units	Commodity / Country السلعة / الدولة
18,094	176		الولايات المتحدة الأمريكية U.S.A	2,055	17		النمسا AUSTRIA
4,862	88		المانيا GERMANY	66,372	1,139		المانيا GERMANY
2,695	23		هولندا HOLLAND	12,486	381		هولندا HOLLAND
1,707	37		المملكة المتحدة U.K	3,962	99		بلجيكا BELGIUM
1,408	15		فرنسا FRANCE	140,466	933		المملكة المتحدة U.K
1,242	58		ايطاليا ITALY	34,322	446		فرنسا FRANCE
1,067	63		تركيا TURKEY	71,702	4,675		ايطاليا ITALY
7,622	184		دول أخرى Other Countries	5,436	410		تركيا TURKEY
38,697	645		Total المجموع	7,925	198		اسبانيا SPAIN
			الات واجهزة صناعة الالبان 84342000	9,910	719		دول أخرى Other Countries
			DAIRY MACHINERY	877,482	25,545		Total المجموع
7,284	42		الصين الشعبية CHINA MAINLAND				اجزاء لالات الزراعة ، او التشجير (الغابات) - ومايمثلها 84329000
5,163	28		الولايات المتحدة الأمريكية U.S.A				PARTS FOR AGRICULTURAL, FORESTRY OR SIMILAR MACHINERY
3,262	16		السويد SWEDEN	2,659	273		الصين الشعبية CHINA MAINLAND
9,435	34		الدنمرك DENMARK	9,494	168		الولايات المتحدة الأمريكية U.S.A
13,818	98		المانيا GERMANY	5,821	65		المانيا GERMANY
6,270	33		فرنسا FRANCE	2,866	61		المملكة المتحدة U.K
6,612	31		ايطاليا ITALY	1,839	43		فرنسا FRANCE
4,317	41		دول أخرى Other Countries	2,632	77		ايطاليا ITALY
56,161	322		Total المجموع	7,927	293		دول أخرى Other Countries
			اجزاء لالات واجهزة صناعة الالبان ، ولالات الخلب 84349000	33,239	981		Total المجموع
			PARTS FOR MILKING MACHINES AND DAIRY MACHINERY				اجزاء لالات واجهزة جنى وحصاد اودراس، المحاصيل الزراعيه وغيرها 84339000
3,608	14		اليابان JAPAN				PARTS FOR MOWERS, HARVESTERS AND THE LIKE

الواردات حسب الاصناف والدول

لعام ٢٠١٠ م

Imports According to commodities and Countries
For the Year of 2010

Table No (10)

جدول رقم (١٠)

القيمة الف ريال Value (ooo SR)	الوزن بالطن Weight (Tons)	الكمية Units	Commodity / Country السلعة / الدولة	القيمة الف ريال Value (ooo SR)	الوزن بالطن Weight (Tons)	الكمية Units	Commodity / Country السلعة / الدولة
2,359	71		فرنسا FRANCE	5,181	57		الولايات المتحدة الأمريكية U.S.A
1,671	42		إيطاليا ITALY	1,025	6		السويد SWEDEN
1,558	103		تركيا TURKEY	3,079	16		الدنمرك DENMARK
10,077	585		دول أخرى Other Countries	4,072	37		ألمانيا GERMANY
20,423	1,454		Total المجموع	1,076	7		المملكة المتحدة U.K
غيرها من الآلات وأجهزة تربية الطيور الدواجن 84362900				الآلات وأجهزة لتحضير مواد تغذية الحيوانات 84361000			
OTHER POULTRY-KEEPING MACHINERY				MACHINERY FOR PREPARING ANIMAL FEEDING STUFFS			
3,223	85		الولايات المتحدة الأمريكية U.S.A	2,913	8		فرنسا FRANCE
2,007	38		كولومبيا COLOMBIA	1,316	11		إيطاليا ITALY
1,159	9		الدنمرك DENMARK	3,958	13		إسبانيا SPAIN
6,082	694		ألمانيا GERMANY	4,108	75		دول أخرى Other Countries
20,127	611		هولندا HOLLAND	30,336	244		Total المجموع
1,774	42		إيطاليا ITALY	الصين الشعبية CHINA MAINLAND			
4,975	494		دول أخرى Other Countries	28,010	1,521		الولايات المتحدة الأمريكية U.S.A
39,347	1,974		Total المجموع	4,415	90		هولندا HOLLAND
غيره من الآلات وأجهزة تستعمل لزراعه البستنة.. الخ والاستنبيات 84368090				الآلات وأجهزة لتفريخ وحضانه الطيور الدواجن 84362100			
OTHER MACHINES&APPLIANCES USED FOR AGRICULTURE,GARDEI NRC				POULTRY INCUBATORS AND BROODERS			
2,012	43		الصين الشعبية CHINA MAINLAND	2,941	143		فرنسا FRANCE
1,488	28		الولايات المتحدة الأمريكية U.S.A	1,224	37		إيطاليا ITALY
1,385	51		ألمانيا GERMANY	2,253	70		دول أخرى Other Countries
2,349	34		هولندا HOLLAND	42,005	1,890		Total المجموع
5,720	312		بلجيكا BELGIUM	الآلات وأجهزة لتفريخ وحضانه الطيور الدواجن 84362100			
3,620	87		إيطاليا ITALY	POULTRY INCUBATORS AND BROODERS			
				1,430	558		ألمانيا GERMANY
				3,327	95		بلجيكا BELGIUM

الواردات حسب الأصناف والدول

لعام ٢٠١٠ م

Imports According to commodities and Countries
For the Year of 2010

Table No (10)

جدول رقم (١٠)

القيمة الف ريال Value (ooo SR)	الوزن بالطن Weight (Tons)	الكمية Units	السلعة Commodity / Country الدولة /	القيمة الف ريال Value (ooo SR)	الوزن بالطن Weight (Tons)	الكمية Units	السلعة Commodity / Country الدولة /
3,258	33		الولايات المتحدة الأمريكية U.S.A	1,882	37		دول أخرى Other Countries
2,572	35		المانيا GERMANY	18,457	592		Total المجموع
2,222	21		بلجيكا BELGIUM	84369100 اجزاء لالات واجهزه تربيه وحضانه وتفريخ الطيور الدواجن			
5,325	171		المملكة المتحدة U.K	PARTS OF POULTRY-KEEPING MACHINERY OR INCUBATORS			
3,040	201		اسبانيا SPAIN	1,466	46		كندا CANADA
5,249	251		دول أخرى Other Countries	2,906	67		المانيا GERMANY
24,805	774		Total المجموع	4,941	42		هولندا HOLLAND
84379000 اجزاء لالات التنظيف ، والفرز ، او لالات المطاحن				1,949	90		بلجيكا BELGIUM
PARTS FOR CLEANING, SORTING OR MILLING MACHINES				4,351	158		ايطاليا ITALY
2,676	45		الولايات المتحدة الأمريكية U.S.A	3,165	139		دول أخرى Other Countries
11,836	56		سويسرا SWITZERLAND	18,778	543		Total المجموع
11,669	95		المانيا GERMANY	84369900 غيرها من اجزاء الات واجهزه اخرتستعمل في الزراعة والتشجير			
1,421	21		هولندا HOLLAND	OTHER PARTS FOR OTHER AGRICULTURE OR FORESTRY MACHINE RY			
1,826	42		المملكة المتحدة U.K	1,612	109		الصين الشعبية CHINA MAINLAND
54,434	478		ايطاليا ITALY	2,777	164		الولايات المتحدة الأمريكية U.S.A
3,611	148		دول أخرى Other Countries	2,602	55		الدنمرك DENMARK
87,472	884		Total المجموع	9,032	400		المانيا GERMANY
84381000 الات واجهزه لصناعة منتجات المخابز او المعكرونه ومايمثلها				5,557	146		هولندا HOLLAND
BAKERY MACHINERY AND MACHINERY FOR PASTA AND THE LIKE				3,455	74		ايطاليا ITALY
5,372	387		لبنان LEBANON	4,660	131		دول أخرى Other Countries
2,054	147		الصين الشعبية CHINA MAINLAND	29,695	1,079		Total المجموع
15,294	122		اليابان JAPAN	84378000 الات اخرما يستعمل في المطاحن ومعالجة الحبوب ومايمثلها			
37,316	533		الولايات المتحدة الأمريكية U.S.A	OTHER MACHINERY FOR MILLING AND THE LIKE			
				3,140	62		مصر EGYPT

الواردات حسب الاصناف والدول

لعام ٢٠١٠ م

Imports According to commodities and Countries
For the Year of 2010

Table No (10)

جدول رقم (١٠)

القيمة الف ريال Value (ooo SR)	الوزن بالطن Weight (Tons)	الكمية Units	السلعة الدولة / Commodity / Country	القيمة الف ريال Value (ooo SR)	الوزن بالطن Weight (Tons)	الكمية Units	السلعة الدولة / Commodity / Country
57,972	980		Total المجموع	1,039	3		سويسرا SWITZERLAND
84388000 الات واجهزة اخر غير منكوته فى بند اخر لصناعة المشروبات				3,646	23		النمسا AUSTRIA
OTHER MACHINERY NOT ELSEWHERE FOR FOOD OR DRINK				27,235	259		المانيا GERMANY
1,124	299		سوريا SYRIA	2,849	22		هولندا HOLLAND
5,927	212		الصين الشعبية CHINA MAINLAND	2,715	16		المملكة المتحدة U.K
27,280	299		الولايات المتحدة الامريكية U.S.A	3,877	48		فرنسا FRANCE
1,439	76		السويد SWEDEN	56,563	589		ايطاليا ITALY
1,462	13		الدنمرك DENMARK	1,158	15		اليونان GREECE
2,766	10		سويسرا SWITZERLAND	13,559	415		دول أخرى Other Countries
4,721	28		النمسا AUSTRIA	172,677	2,579		Total المجموع
23,616	215		المانيا GERMANY	84385000 الات واجهزة لتحضير اللحوم او الطيور الدواجن			
2,181	53		هولندا HOLLAND	MACHINERY FOR THE PREPARATION OF MEAT OR POULTRY			
2,080	16		المملكة المتحدة U.K	1,308	55		الصين الشعبية CHINA MAINLAND
4,025	55		فرنسا FRANCE	1,254	38		اليابان JAPAN
10,659	164		ايطاليا ITALY	1,325	11		مصر EGYPT
1,527	43		تركيا TURKEY	8,099	50		الولايات المتحدة الامريكية U.S.A
1,061	11		اسبانيا SPAIN	10,331	158		الدنمرك DENMARK
4,356	141		دول أخرى Other Countries	6,881	165		المانيا GERMANY
94,222	1,635		Total المجموع	22,396	313		هولندا HOLLAND
84389000 اجزاء لالات واجهزة اخر لصناعة الماكولات والمشروبات والزيت				1,664	36		ايطاليا ITALY
PARTS FOR OTHER MACHINERY FOR FOOD OR DRINK				1,198	33		تركيا TURKEY
3,820	93		الصين الشعبية CHINA MAINLAND	1,071	10		اسبانيا SPAIN
2,324	13		اليابان JAPAN	2,445	109		دول أخرى Other Countries

الواردات حسب الاصناف والدول

لعام ٢٠١٠ م

Imports According to commodities and Countries
For the Year of 2010

Table No (10)

جدول رقم (١٠)

القيمة الف ريال Value (ooo SR)	الوزن بالطن Weight (Tons)	الكمية Units	Commodity / Country السلعة / الدولة	القيمة الف ريال Value (ooo SR)	الوزن بالطن Weight (Tons)	الكمية Units	Commodity / Country السلعة / الدولة
8,350	117		GERMANY المانيا	2,218	34		AUSTRALIA استراليا
1,121	8		BELGIUM بلجيكا	10,824	41		NEW ZEALAND نيوزلندا
42,585	4,574		U.K المملكة المتحدة	11,168	90		U.S.A الولايات المتحدة الامريكية
5,859	40		FRANCE فرنسا	6,174	36		DENMARK الدنمرك
4,575	68		ITALY ايطاليا	4,203	24		AUSTRIA النمسا
1,212	27		TURKEY تركيا	17,506	106		GERMANY المانيا
3,434	103		POLAND بولندا	6,363	27		HOLLAND هولندا
4,348	54		Other Countries دول أخرى	1,117	16		BELGIUM بلجيكا
96,213	5,387		Total المجموع	5,238	36		المملكة المتحدة
84401000 الات واجهزه حيك وتجليد وخطاطه الكتب							
MACHINERY FOR BOOK-BINDING							
1,836	65		CHINA MAINLAND الصين الشعبية	12,866	145		ITALY ايطاليا
1,410	21		JAPAN اليابان	3,460	50		TURKEY تركيا
12,463	161		GERMANY المانيا	1,444	8		SPAIN اسبانيا
4,225	86		Other Countries دول أخرى	10,600	166		Other Countries دول أخرى
19,934	334		Total المجموع	105,504	910		Total المجموع
84411000 الات واجهزه قص، من جميع الانواع				84399900 غيرها من اجزاءالات واجهزه صنع عجائن الورق والورق المقوى			
CUTTING MACHINES				OTHER PARTS FOR PULP, PAPER OR PAPERBOARD MACHINES			
2,948	27		LEBANON لبنان	4,052	175		INDIA الهند
4,847	357		CHINA MAINLAND الصين الشعبية	1,841	71		CHINA MAINLAND الصين الشعبية
15,840	159		TAIWAN تايوان	4,289	48		SOUTH KOREA كوريا الجنوبية
1,044	29		CANADA كندا	1,677	21		U.S.A الولايات المتحدة الامريكية
1,934	18		BRAZIL البرازيل	2,555	44		SWEDEN السويد
				10,315	38		SWITZERLAND سويسرا

الواردات حسب الاصناف والدول

لعام ٢٠١٠ م

Imports According to commodities and Countries
For the Year of 2010

Table No (10)

جدول رقم (١٠)

القيمة الف ريال Value (ooo SR)	الوزن بالطن Weight (Tons)	الكمية Units	السلعة الدولة / Commodity / Country	القيمة الف ريال Value (ooo SR)	الوزن بالطن Weight (Tons)	الكمية Units	السلعة الدولة / Commodity / Country
			الات واجهزة اخر لتشكيل الورق والاصناف المماثلة 84418000	10,599	147		سويسرا SWITZERLAND
			OTHER MACHINERY FOR MAKING UP PAPER AND THE LIKE	20,329	257		المانيا GERMANY
2,667	13		لبنان LEBANON	1,384	23		فرنسا FRANCE
1,626	57		الهند INDIA	1,855	72		ايطاليا ITALY
1,409	48		تايلند THAILAND	4,863	245		دول أخرى Other Countries
3,802	117		الصين الشعبية CHINA MAINLAND	65,644	1,334		Total المجموع
5,990	205		تايوان TAIWAN				
3,912	46		كوريا الجنوبية SOUTH KOREA				
2,884	9		الولايات المتحدة الأمريكية U.S.A				
1,119	5		ايرلندا IRELAND				
3,160	52		السويد SWEDEN				
13,474	68		سويسرا SWITZERLAND				
45,883	508		المانيا GERMANY				
18,615	181		ايطاليا ITALY				
3,263	51		تركيا TURKEY				
3,651	151		دول أخرى Other Countries				
111,456	1,513		Total المجموع				
			اجزاء لالات واجهزة تشكيل عجينة الورق ، او الورق ، ... الخ 84419000				
			PARTS FOR OTHER MACHINERY MAKING UP PAPER, PULP, ETC.				
1,275	33		الصين الشعبية CHINA MAINLAND	1,932	100		الصين الشعبية CHINA MAINLAND
5,610	40		تايوان TAIWAN	3,411	50		المانيا GERMANY
4,886	137		كوريا الجنوبية SOUTH KOREA	18,174	126		فرنسا FRANCE
1,394	6		اليابان JAPAN	1,529	25		اسبانيا SPAIN
				1,556	52		دول أخرى Other Countries
				26,602	352		Total المجموع
			الات واجهزة لصنع الكراتين والصناديق ومماثلها 84413000				
			MACHINES FOR MAKING CARTONS, BOXES AND THE LIKE				

الواردات حسب الاصناف والدول

لعام ٢٠١٠ م

Imports According to commodities and Countries
For the Year of 2010

Table No (10)

جدول رقم (١٠)

القيمة الف ريال Value (ooo SR)	الوزن بالطن Weight (Tons)	الكمية Commodity / Country Units / الدولة	السلعة الدولة / Commodity / Country Units / الدولة
84425000 ألواح و اسطوانات وغيرها من عناصر محضرة لأغراض الطباعة			
PLATES, CYLINDERS AND OTHER PRINTING COMPONENTS			
1,377	99	الامارات العربية المتحدة UNITED ARAB EMIRA	
1,389	73	الصين الشعبية CHINA MAINLAND	
1,673	20	الولايات المتحدة الامريكية U.S.A	
12,282	155	المانيا GERMANY	
2,378	66	ايطاليا ITALY	
3,548	96	دول أخرى Other Countries	
22,647	509	Total	المجموع
84431100 آلات طباعة (طباعة) - اوفست ، تنغذى بلفات من الورق			
REEL FED OFFSET PRINTERS			
20,918	375	المانيا GERMANY	
1,371	18	هولندا HOLLAND	
2,255	27	دول أخرى Other Countries	
24,544	420	Total	المجموع
84431300 آلات وأجهزة آخر لطباعة الأوفست			
Other offset printing machinery			
5,083	76	اليابان JAPAN	
31,621	431	المانيا GERMANY	
2,835	173	دول أخرى Other Countries	
39,540	680	Total	المجموع
84431600 آلات الطباعة " الفليكسو غرافية "			
Flexographic printing machinery			
1,790	63	الصين الشعبية CHINA MAINLAND	
6,037	99	المانيا GERMANY	
84423000 الات واجهزة ومعدات اخر لصناعة الطباعة			
OTHER MACHINERY AND EQUIPMENT FOR THE PRINTING INDUSTRY			
1,554	431	الصين الشعبية CHINA MAINLAND	
1,583	7	اليابان JAPAN	
1,774	30	كندا CANADA	
1,300	15	السويد SWEDEN	
15,673	104	المانيا GERMANY	
1,290	122	المملكة المتحدة U.K	
2,314	322	ايطاليا ITALY	
2,539	58	دول أخرى Other Countries	
28,026	1,089	Total	المجموع

الواردات حسب الأصناف والدول

لعام ٢٠١٠ م

Imports According to commodities and Countries
For the Year of 2010

Table No (10)

جدول رقم (١٠)

القيمة الف ريال Value (ooo SR)	الوزن بالطن Weight (Tons)	الكمية Commodity / Country Units / الدولة	القيمة الف ريال Value (ooo SR)	الوزن بالطن Weight (Tons)	الكمية Commodity / Country Units / الدولة
76,005	1,336	الصين الشعبية CHINA MAINLAND	1,742	29	إيطاليا ITALY
2,528	34	كوريا الجنوبية SOUTH KOREA	5,827	74	إسبانيا SPAIN
13,761	170	اليابان JAPAN	1,915	52	دول أخرى Other Countries
1,316	19	الفلبين PHILIPPINES	17,311	317	المجموع Total
1,496	19	إندونيسيا INDONESIA	84431900 غيرها من آلات طباعة (طابعات) - أوفست OTHER OFFSET PRINTERS		
6,810	31	الولايات المتحدة الأمريكية U.S.A	57,825	472	الهند INDIA
1,588		السويد SWEDEN	8,646	264	الصين الشعبية CHINA MAINLAND
4,618	55	هولندا HOLLAND	9,502	197	تايوان TAIWAN
1,205	15	المملكة المتحدة U.K	5,185	81	كوريا الجنوبية SOUTH KOREA
3,221	66	دول أخرى Other Countries	4,317	58	اليابان JAPAN
118,109	1,835	المجموع Total	6,734	125	الولايات المتحدة الأمريكية U.S.A
84433210 أجهزة نسخها تقيية (فاكس) Facsimile machines			2,065	9	كندا CANADA
2,004	28	تايلند THAILAND	25,328	337	ألمانيا GERMANY
6,657	127	ماليزيا MALAYSIA	3,347	42	المملكة المتحدة U.K
9,849	145	الصين الشعبية CHINA MAINLAND	1,003	23	فرنسا FRANCE
4,532	70	كوريا الجنوبية SOUTH KOREA	12,401	155	إيطاليا ITALY
1,758	16	اليابان JAPAN	1,954	14	إسبانيا SPAIN
2,469	17	الولايات المتحدة الأمريكية U.S.A	3,809	168	دول أخرى Other Countries
5,162	54	دول أخرى Other Countries	142,118	1,945	المجموع Total
32,430	457	المجموع Total	84433100 آلات تقوم بوظيفتين أو أكثر من مهام الطباعة و التصوير قابلة لل Machines which perform two or more of the functions of printing,		
84433290 غيرها من أجهزة فاكس أو تليكس أو طابعات عن بعد Other Fax Or Telex Or Teleprinters			5,560	90	ماليزيا MALAYSIA

الواردات حسب الاصناف والدول

لعام ٢٠١٠ م

Imports According to commodities and Countries
For the Year of 2010

Table No (10)

جدول رقم (١٠)

القيمة الف ريال Value (ooo SR)	الوزن بالطن Weight (Tons)	الكمية Units	Commodity / Country السلعة / الدولة	القيمة الف ريال Value (ooo SR)	الوزن بالطن Weight (Tons)	الكمية Units	Commodity / Country السلعة / الدولة
1,169	13		HOLLAND هولندا	1,183	10		BAHRAIN البحرين
6,796	66		U.K المملكة المتحدة	3,421	78		THAILAND تايلند
2,098	65		Other Countries دول أخرى	33,735	355		MALAYSIA ماليزيا
149,139	1,797		Total المجموع	33,422	461		VIETNAM فيتنام
84433990 غيرها من آلات تصوير مستندات تعمل بالطريقة البصرية				340,250 4,488			
Other Incorporating an optical system				4,831 63			
1,276	15		VIETNAM فيتنام	26,501	237		CHINA MAINLAND الصين الشعبية
9,278	158		CHINA MAINLAND الصين الشعبية	1,270	58		SOUTH KOREA كوريا الجنوبية
4,116	37		JAPAN اليابان	8,534	52		JAPAN اليابان
4,583	38		INDONESIA اندونيسيا	3,322	74		INDONESIA اندونيسيا
2,027	9		U.S.A الولايات المتحدة الأمريكية	1,133	9		U.S.A الولايات المتحدة الأمريكية
1,592	8		CANADA كندا	5,986	39		GERMANY المانيا
4,481	20		GERMANY المانيا	5,659	62		FRANCE فرنسا
1,900	10		U.K المملكة المتحدة	469,246	5,986		ITALY ايطاليا
3,156	34		Other Countries دول أخرى	Total المجموع			Other Countries دول أخرى
32,407	331		Total المجموع	84433910 آلات تصوير مستندات تعمل بالطريقة البصرية			
84439100 لوازم للالات الطباعة تستخدم للطباعة بواسطة الألواح أو الاسطوانات				Incorporating an optical system			
Parts and accessories of printing machinery used for printing by				6,270 88			
5,039	94		CHINA MAINLAND الصين الشعبية				THAILAND تايلند
8,629	44		JAPAN اليابان	16,880	145		MALAYSIA ماليزيا
9,555	46		U.S.A الولايات المتحدة الأمريكية	91,559	1,188		CHINA MAINLAND الصين الشعبية
12,554	56		GERMANY المانيا	11,913	114		JAPAN اليابان
1,306	10		HOLLAND هولندا	2,207	34		INDONESIA اندونيسيا
				5,936	42		U.S.A الولايات المتحدة الأمريكية
				4,311	42		GERMANY المانيا

الواردات حسب الاصناف والدول

لعام ٢٠١٠ م

Imports According to commodities and Countries
For the Year of 2010

Table No (10)

جدول رقم (١٠)

القيمة الف ريال Value (ooo SR)	الوزن بالطن Weight (Tons)	الكمية Units	السلعة الدولة / Commodity / Country	القيمة الف ريال Value (ooo SR)	الوزن بالطن Weight (Tons)	الكمية Units	السلعة الدولة / Commodity / Country
3,751	29		المملكة المتحدة U.K	2,154	14		المملكة المتحدة U.K
8,038	75		دول أخرى Other Countries	1,348	7		فرنسا FRANCE
77,710	894		Total المجموع	1,716	11		ايطاليا ITALY
غيرها من الات تحضير المواد النسيجية 84459000				دول أخرى Other Countries			
OTHER TEXTILE MACHINERY				Total المجموع			
1,015	52		تايوان TAIWAN	50,334	395		
2,197	27		الولايات المتحدة الامريكية U.S.A	غيرها من ملقعات ذاتية للوثائق أو ملقعات الورق أو الفارزات 84439919			
3,951	60		المانيا GERMANY	Other Automatic document feeders Or Paper feeders Or Sorters			
5,939	66		بلجيكا BELGIUM	4,277	45		ماليزيا MALAYSIA
2,514	32		ايطاليا ITALY	15,144	216		الصين الشعبية CHINA MAINLAND
2,946	136		دول أخرى Other Countries	9,657	89		اليابان JAPAN
18,562	374		Total المجموع	4,417	29		الولايات المتحدة الامريكية U.S.A
الات نسج اقمشه يتجاوز عرضها 30سم ، بدون مكوك 84463000				1,491	43		المانيا GERMANY
SHUTTLELESS WEAVING MACHINES FOR FABRICS OVER 30CM WIDE				2,903	19		المملكة المتحدة U.K
20,219	316		بلجيكا BELGIUM	6,564	62		دول أخرى Other Countries
56			دول أخرى Other Countries	44,454	504		Total المجموع
20,275	316		Total المجموع	غيرها من اجزاء للالات الداخلة في البنود الفرعية: 84.10 43 31 00 84439990			
OTHER PARTS FOR WEAVING MACHINES				Other Parts for machinery of subheading: 00 31 43 84.10 32 43 84			
غيرها من اجزاء لالات النسيج واجهزتها المساعده 84484900				1,331	20		فيتنام VIETNAM
1,865	12		الولايات المتحدة الامريكية U.S.A	30,627	504		الصين الشعبية CHINA MAINLAND
4,674	17		سويسرا SWITZERLAND	21,476	140		اليابان JAPAN
1,595	13		النمسا AUSTRIA	6,019	35		الولايات المتحدة الامريكية U.S.A
2,874	24		المانيا GERMANY	2,547	21		المانيا GERMANY
2,098	10		بلجيكا BELGIUM	3,920	70		هولندا HOLLAND

الواردات حسب الاصناف والدول

لعام ٢٠١٠ م

Imports According to commodities and Countries
For the Year of 2010

Table No (10)

جدول رقم (١٠)

القيمة الف ريال Value (ooo SR)	الوزن بالطن Weight (Tons)	الكمية Units	السلعة الدولة / Commodity / Country
84501200 الات واجهزه غسيل اخر مزوده بمجففات تعمل بالطردالمركزي			
OTHER WASHING MACHINES, CENTRIFUGAL DRYER, 10KG OR LESS			
93,700	5,563	181,774	تايلند THAILAND
41,012	3,893	145,525	الصين الشعبية CHINA MAINLAND
25,793	1,756	41,211	كوريا الجنوبية SOUTH KOREA
29,191	1,467	25,464	الولايات المتحدة الامريكية U.S.A
1,059	78	2,304	دول أخرى Other Countries
190,756	12,758	396,278	Total المجموع
84501900 غيرها من الات واجهزه غسيل ، تقل سعتها عن 10 كجم			
OTHER WASHING MACHINES, 10 KG OR LESS CAPACITY			
22,110	1,131	31,130	تايلند THAILAND
8,566	918	32,533	الصين الشعبية CHINA MAINLAND
1,390	143	4,768	مصر EGYPT
5,719	234	4,390	الولايات المتحدة الامريكية U.S.A
1,952	77	1,926	تشيكيا CZECH REPUBLIC
4,324	150	3,791	دول أخرى Other Countries
44,061	2,653	78,538	Total المجموع
84502000 الات واجهزه غسيل تزيد سعتها عن 10 كجم			
WASHING MACHINES WITH CAPACITY OVER 10 KG			
3,204	169	4,259	تايلند THAILAND
1,870	227	9,967	الصين الشعبية CHINA MAINLAND
7,707	304	3,641	الولايات المتحدة الامريكية U.S.A
1,402	33	300	بلجيكا BELGIUM
1,984	72	945	ايطاليا ITALY
84490000 الات واجهزه لصنع او تجهيز اللباد او المواد غير التسجيه ،			
MACHINERY FOR FELT OR NON-WOVENS; BLOCKS FOR FELT HATS			
1,772	181		الصين الشعبية CHINA MAINLAND
36,187	253		اليابان JAPAN
1,439	8		المانيا GERMANY
14,096	116		ايطاليا ITALY
1,130	18		دول أخرى Other Countries
54,625	576		Total المجموع
84501100 الات واجهزه غسيل اتوماتيكيه بالكامل تقل سعتها عن 10 كجم			
FULLY AUTOMATIC WASHING MACHINES, CAPACITY 10KG OR LESS			
59,530	3,236	94,992	تايلند THAILAND
1,573	67	6,133	فيتنام VIETNAM
35,716	2,842	96,375	الصين الشعبية CHINA MAINLAND
26,645	1,214	25,703	كوريا الجنوبية SOUTH KOREA
26,471	713	27,290	اليابان JAPAN
20,904	1,026	16,815	الولايات المتحدة الامريكية U.S.A
1,252	64	1,394	المانيا GERMANY
1,898	112	1,857	ايطاليا ITALY
932	79	2,734	دول أخرى Other Countries
174,920	9,353	273,293	Total المجموع

الواردات حسب الأصناف والدول

لعام ٢٠١٠ م

Imports According to commodities and Countries
For the Year of 2010

Table No (10)

جدول رقم (١٠)

القيمة الف ريال Value (ooo SR)	الوزن بالطن Weight (Tons)	الكمية Units	السلعة الدولة / Commodity / Country	القيمة الف ريال Value (ooo SR)	الوزن بالطن Weight (Tons)	الكمية Units	السلعة الدولة / Commodity / Country
1,701	32	366	إيطاليا ITALY	3,073	72	356	تشيكيا CZECH REPUBLIC
5,960	254	5,004	دول أخرى Other Countries	1,876	39	316	دول أخرى Other Countries
18,696	902	15,603	Total المجموع	21,116	916	19,784	Total المجموع
84513000 الات ومكابس، كى بمافيهها مكابس،الصهر IRONING MACHINES AND PRESSES				84509000 اجزاء لالات واجهزه الغسيل PARTS FOR WASHING MACHINES			
8,300	558	34,515	الصين الشعبية CHINA MAINLAND	2,137	39		تايلند THAILAND
3,563	95	437	الولايات المتحدة الامريكية U.S.A	4,322	473		الصين الشعبية CHINA MAINLAND
2,959	65	327	إيطاليا ITALY	1,836	53		كوريا الجنوبية SOUTH KOREA
1,304	25	174	تشيكيا CZECH REPUBLIC	5,874	77		الولايات المتحدة الامريكية U.S.A
2,292	83	3,736	دول أخرى Other Countries	2,632	74		دول أخرى Other Countries
18,418	825	39,189	Total المجموع	16,801	717		Total المجموع
84514000 الات غسل او تبيض، او قصر او صبغ WASHING, BLEACHING OR DYEING MACHINES				84512100 الات تجفيف لانتجاوز سعتها 10 كيلوجرامات DRYING MACHINES WITH CAPACITY NOT OVER 10 KG			
1,234	96	2,535	الصين الشعبية CHINA MAINLAND	16,765	843	16,101	الولايات المتحدة الامريكية U.S.A
1,285	24	164	الولايات المتحدة الامريكية U.S.A	5,301	281	5,520	كندا CANADA
3,220	22	50	المانيا GERMANY	1,663	71	2,018	المملكة المتحدة U.K
2,721	21	77	إيطاليا ITALY	2,434	127	2,157	إيطاليا ITALY
2,828	78	1,022	دول أخرى Other Countries	2,613	124	3,486	دول أخرى Other Countries
11,288	242	3,848	Total المجموع	28,776	1,446	29,282	Total المجموع
84518000 غيرها من الات واجهزه لتنظيف، وتجفيف...الخ،الاقمشه والنسج OTHER MACHINERY FOR CLEANING, DRYING, ETC., TEXTILES				84512900 غيرها من الات تجفيف لانتجاوز سعتها 10 كجم OTHER DRYING MACHINES WITH CAPACITY OVER 10 KG			
1,126	57	1,176	الصين الشعبية CHINA MAINLAND	1,529	34	96	لبنان LEBANON
2,076	7	34	كوريا الجنوبية SOUTH KOREA	2,091	254	5,947	الصين الشعبية CHINA MAINLAND
7,884	279	2,207	الولايات المتحدة الامريكية U.S.A	7,415	328	4,190	الولايات المتحدة الامريكية U.S.A

الواردات حسب الأصناف والدول

لعام ٢٠١٠ م

Imports According to commodities and Countries
For the Year of 2010

Table No (10)

جدول رقم (١٠)

القيمة الف ريال Value (ooo SR)	الوزن بالطن Weight (Tons)	الكمية Units	Commodity / Country السلعة / الدولة
3,519	104		الهند INDIA
1,409	10		الولايات المتحدة الأمريكية U.S.A
8,018	99		إيطاليا ITALY
1,623	80		دول أخرى Other Countries
14,569	294		Total المجموع
اجزاء لالات تنقيه وتحويل المعادن ، والات صب وسبك ومماثله 84549000			
PARTS FOR CONVERTERS, CASTING MACHINES AND THE LIKE			
3,178	431		الهند INDIA
1,407	3		السويد SWEDEN
1,502	36		المانيا GERMANY
1,005	8		إيطاليا ITALY
4,165	137		دول أخرى Other Countries
11,257	615		Total المجموع
الات تجليخ المعادن على الساخن او على الساخن والباردمعا 84552100			
HOT OR COMBINATION HOT AND COLD ROLLING MILLS			
1,382	178		الهند INDIA
3,980	121		الصين الشعبية CHINA MAINLAND
2,443	33		كوريا الجنوبية SOUTH KOREA
1,009	5		اليابان JAPAN
1,621	17		فنلندا FINLAND
1,852	16		سويسرا SWITZERLAND
4,739	59		المانيا GERMANY
17,717	343		إيطاليا ITALY
الالات تنقيه وتحويل المعادن 84541000			
CONVERTERS			
اجزاء لالات واجهزه تنظيف ، وتجفيف ،... الخ ، الاقمشه والنسج 84519000			
PARTS FOR MACHINERY FOR CLEANING, DRYING, ETC., TEXTILE			
1,326	47		تايلند THAILAND
1,861	215		الصين الشعبية CHINA MAINLAND
8,298	129		الولايات المتحدة الأمريكية U.S.A
1,924	44		المانيا GERMANY
5,258	78		إيطاليا ITALY
3,434	109		دول أخرى Other Countries
22,101	623		Total المجموع
غيرها من الات خياطة 84522900			
OTHER SEWING MACHINES			
6,906	548	30,119	الصين الشعبية CHINA MAINLAND
1,691	38	3,442	تايوان TAIWAN
2,282	26	548	اليابان JAPAN
1,720	76	5,273	دول أخرى Other Countries
12,599	688	39,382	Total المجموع

الواردات حسب الاصناف والدول

لعام ٢٠١٠ م

Imports According to commodities and Countries
For the Year of 2010

Table No (10)

جدول رقم (١٠)

القيمة الف ريال Value (ooo SR)	الوزن بالطن Weight (Tons)	الكمية Units	Commodity / Country السلعة / الدولة	القيمة الف ريال Value (ooo SR)	الوزن بالطن Weight (Tons)	الكمية Units	Commodity / Country السلعة / الدولة
30,042	694		ايطاليا ITALY	2,534	391		دول أخرى Other Countries
4,929	165		دول أخرى Other Countries	37,277	1,161		المجموع Total
59,326	1,587		المجموع Total	اسطوانات لالات تجليخ المعادن 84553000			
عدد اليه تعمل بالليزراواشعه ضوئيه اوفوتونيه اخر 84561000				ROLLS FOR ROLLING MILLS			
MACHINE TOOLS OPERATED BY LASER OR OTHER LIGHT PROCES S				2,972	158		تايلند THAILAND
2,274	67		الصين الشعبية CHINA MAINLAND	2,283	218		الصين الشعبية CHINA MAINLAND
2,558	27		سويسرا SWITZERLAND	1,457	30		كوريا الجنوبية SOUTH KOREA
2,367	19		المانيا GERMANY	2,880	134		البرازيل BRAZIL
2,173	13		ايطاليا ITALY	2,863	7		السويد SWEDEN
1,720	37		دول أخرى Other Countries	6,773	166		المانيا GERMANY
11,092	163		المجموع Total	5,465	285		المملكة المتحدة U.K
مراكز تشغيل الي لشغل المعادن 84571000				اجزاء اخر لالات تجليخ (دلفنه) - المعادن 84559000			
MACHINING CENTERS				OTHER PARTS FOR METAL-ROLLING MILLS			
1,391	35		اليابان JAPAN	3,524	296		الهند INDIA
13,524	77		ايطاليا ITALY	11,762	285		الصين الشعبية CHINA MAINLAND
2,880	53		دول أخرى Other Countries	1,142	54		تايوان TAIWAN
17,795	165		المجموع Total	2,291	35		الولايات المتحدة الامريكية U.S.A
مخارط افقيه يتم التحكم فيها بالارقام 84581100				الولايات المتحدة الامريكية U.S.A			
NUMERICALLY CONTROLLED HORIZONTAL LATHES FOR METAL				3,726	32		المانيا GERMANY
4,398	42		الصين الشعبية CHINA MAINLAND	1,909	25		المملكة المتحدة U.K
1,205	44		تايوان TAIWAN				
5,473	82		كوريا الجنوبية SOUTH KOREA				
4,048	44		اليابان JAPAN				
1,054	13		المملكة المتحدة U.K				

الواردات حسب الاصناف والدول

لعام ٢٠١٠ م

Imports According to commodities and Countries
For the Year of 2010

Table No (10)

جدول رقم (١٠)

القيمة الف ريال Value (ooo SR)	الوزن بالطن Weight (Tons)	الكمية Units	Commodity / Country السلعة / الدولة	القيمة الف ريال Value (ooo SR)	الوزن بالطن Weight (Tons)	الكمية Units	Commodity / Country السلعة / الدولة
2,459	109		الهند INDIA	2,000	49		دول أخرى Other Countries
3,338	204		الصين الشعبية CHINA MAINLAND	18,178	274		Total المجموع
1,521	48		تايوان TAIWAN	84581900 غيرها من مخارط افقيه لنزح وازاله المعادن			
4,054	79		كوريا الجنوبية SOUTH KOREA	OTHER HORIZONTAL LATHES FOR METAL REMOVAL			
1,614	38		الولايات المتحدة الامريكية U.S.A	1,041	315		الباكستان PAKISTAN
4,312	37		سويسرا SWITZERLAND	3,471	334		الصين الشعبية CHINA MAINLAND
1,954	127		المانيا GERMANY	1,043	13		اليابان JAPAN
1,869	103		المملكة المتحدة U.K	2,681	104		الولايات المتحدة الامريكية U.S.A
1,824	82		ايطاليا ITALY	1,084	8		النمسا AUSTRIA
1,752	24		اسبانيا SPAIN	1,531	110		المانيا GERMANY
2,349	101		سلوفاكيا SLOVAKIA	3,888	243		دول أخرى Other Countries
3,856	578		دول أخرى Other Countries	14,738	1,128		Total المجموع
30,904	1,531		Total المجموع	84589100 غيرها من مخارط ،التحكم فيها بالارقام لنزح وازاله المعادن			
OTHER DRILLING MACHINES FOR METAL				NUMERICALLY CONTROLLED OTHER LATHES FOR METAL REMOVAL			
			غيرها من الات حفر المعادن 84592900	1,801	45		الصين الشعبية CHINA MAINLAND
2,335	280		الصين الشعبية CHINA MAINLAND	4,049	51		اليابان JAPAN
1,278	39		الولايات المتحدة الامريكية U.S.A	1,271	8		الولايات المتحدة الامريكية U.S.A
1,226	2		سويسرا SWITZERLAND	7,040	50		المانيا GERMANY
3,012	109		المانيا GERMANY	6,471	201		ايطاليا ITALY
8,192	260		هولندا HOLLAND	3,341	101		رومانيا ROMANIA
4,833	51		المملكة المتحدة U.K	3,001	71		دول أخرى Other Countries
1,418	53		فرنسا FRANCE	26,976	527		Total المجموع
4,923	211		دول أخرى Other Countries	84589900 غيرها من مخارط اخر لنزح وازاله المعادن			
OTHER LATHES FOR METAL REMOVAL				OTHER LATHES FOR METAL REMOVAL			

الواردات حسب الأصناف والدول

لعام ٢٠١٠ م

Imports According to commodities and Countries
For the Year of 2010

Table No (10)

جدول رقم (١٠)

القيمة الف ريال Value (ooo SR)	الوزن بالطن Weight (Tons)	الكمية Units	السلعة Commodity / Country الدولة /
2,282	95		دول أخرى Other Countries
11,090	315		Total المجموع
84614000 آلات قطع التروس، أو تجليخها أو تنشيطها			
GEAR CUTTING, GEAR GRINDING OR GEAR FINISHING MACHINES			
1,443	144		الصين الشعبية CHINA MAINLAND
1,319	49		تايوان TAIWAN
1,642	30		الولايات المتحدة الأمريكية U.S.A
1,356	56		ألمانيا GERMANY
1,630	63		المملكة المتحدة U.K
3,547	61		إيطاليا ITALY
1,378	51		تركيا TURKEY
1,707	86		دول أخرى Other Countries
14,023	539		Total المجموع
84615000 ماكينات نشراو قطع المعادن والكرييدات والخلائط الخزفيه			
SAWING OR CUTTING-OFF MACHINES FOR METAL			
1,445	130		الصين الشعبية CHINA MAINLAND
3,065	76		اليابان JAPAN
4,536	97		الولايات المتحدة الأمريكية U.S.A
2,574	53		ألمانيا GERMANY
11,714	288		إيطاليا ITALY
2,795	173		دول أخرى Other Countries
26,128	817		Total المجموع
84619000 غيرها من عدد اليه لازاله ونزع المعادن			
OTHER MACHINE-TOOLS FOR REMOVING METAL			
27,217	1,004		Total المجموع
84594000 غيرها من الات ثقب المعادن			
OTHER BORING MACHINES FOR METAL			
2,355	117		الصين الشعبية CHINA MAINLAND
1,038	35		كوريا الجنوبية SOUTH KOREA
1,439	23		الولايات المتحدة الأمريكية U.S.A
6,151	53		كندا CANADA
495	24		دول أخرى Other Countries
11,479	251		Total المجموع
84596900 غيرها من الات تفريز معادن، غير مذكوره ولاداخله فى بند اخر			
OTHER MILLING MACHINES FOR METAL, NOT ELSEWHERE			
1,454	82		الصين الشعبية CHINA MAINLAND
1,849	23		النمسا AUSTRIA
3,462	27		بلجيكا BELGIUM
2,216	51		إيطاليا ITALY
4,729	136		دول أخرى Other Countries
13,709	318		Total المجموع
84609000 غيرها من الات صقل وتشذيب المعادن والخلائط الخزفيه المعدن			
OTHER METAL-FINISHING MACHINES			
1,372	101		الصين الشعبية CHINA MAINLAND
2,141	63		تايوان TAIWAN
1,314	21		ألمانيا GERMANY
1,092	2		المملكة المتحدة U.K
2,889	33		إيطاليا ITALY

الواردات حسب الاصناف والدول

لعام ٢٠١٠ م

Imports According to commodities and Countries
For the Year of 2010

Table No (10)

جدول رقم (١٠)

القيمة الف ريال Value (ooo SR)	الوزن بالطن Weight (Tons)	الكمية Commodity / Country Units / الدولة	القيمة الف ريال Value (ooo SR)	الوزن بالطن Weight (Tons)	الكمية Commodity / Country Units / الدولة
9,543	319	كوريا الجنوبية SOUTH KOREA	1,147	147	الصين الشعبية CHINA MAINLAND
6,013	55	الولايات المتحدة الامريكية U.S.A	3,379	68	الولايات المتحدة الامريكية U.S.A
1,310	23	السويد SWEDEN	3,956	2	سويسرا SWITZERLAND
5,786	51	النمسا AUSTRIA	1,118	35	المانيا GERMANY
1,614	14	المانيا GERMANY	1,767	52	المملكة المتحدة U.K
2,136	7	هولندا HOLLAND	7,480	119	ايطاليا ITALY
2,827	15	المملكة المتحدة U.K	4,668	294	دول أخرى Other Countries
5,473	157	ايطاليا ITALY	23,517	717	Total المجموع
1,687	17	رومانيا ROMANIA	84621000 عدد البه للظرق او للبصم بالضغط او للتشكيل بالقولبه		
4,506	108	دول أخرى Other Countries	FORGING OR DIE-STAMPING MACHINES		
43,856	932	Total المجموع	2,790	221	الصين الشعبية CHINA MAINLAND
84622900 غيرها من عدد البه لشغل المعادن بالطي ، او الثني			8,055	484	تايوان TAIWAN
OTHER BENDING, FOLDING MACHINES FOR METAL			6,390	179	كوريا الجنوبية SOUTH KOREA
1,805	141	الهند INDIA	1,164	40	اليابان JAPAN
9,001	874	الصين الشعبية CHINA MAINLAND	2,520	18	الولايات المتحدة الامريكية U.S.A
2,604	185	تايوان TAIWAN	12,494	173	ايطاليا ITALY
3,194	146	كوريا الجنوبية SOUTH KOREA	1,331	39	تركيا TURKEY
1,935	18	نيوزلندا NEW ZEALAND	5,510	132	دول أخرى Other Countries
161,977	901	الولايات المتحدة الامريكية U.S.A	40,253	1,285	Total المجموع
3,070	51	كندا CANADA	84622100 عدد البه لشغل المعادن بالطي او الثني،التحكم فيها بالارقام		
10,792	137	المانيا GERMANY	NUMERICALLY CONTROLLED BENDING, FOLDING METAL MACHINES		
46,114	908	ايطاليا ITALY	1,356	116	الصين الشعبية CHINA MAINLAND
9,793	784	تركيا TURKEY	1,605	50	تايوان TAIWAN

الواردات حسب الاصناف والدول

لعام ٢٠١٠ م

Imports According to commodities and Countries
For the Year of 2010

Table No (10)

جدول رقم (١٠)

القيمة الف ريال Value (ooo SR)	الوزن بالطن Weight (Tons)	الكمية Units	Commodity / Country	السلعة / الدولة	القيمة الف ريال Value (ooo SR)	الوزن بالطن Weight (Tons)	الكمية Units	Commodity / Country	السلعة / الدولة
4,222	144		TAIWAN	تايوان	4,742	327		Other Countries	دول أخرى
1,734	23		GERMANY	المانيا	255,026	4,473		Total	المجموع
13,304	195		ITALY	ايطاليا	84623900 غيرها من الات قص، معادن				
2,025	148		TURKEY	تركيا	OTHER SHEARING MACHINES FOR METAL				
3,045	177		Other Countries	دول أخرى	5,299	559		CHINA MAINLAND	الصين الشعبية
26,528	820		Total	المجموع	1,649	119		TAIWAN	تايوان
84629100 مكابس، هيدروليكية لشغل المعادن					1,168	22		AUSTRIA	النمسا
HYDRAULIC PRESSES FOR METAL					4,670	164		GERMANY	المانيا
1,925	266		CHINA MAINLAND	الصين الشعبية	1,909	55		BELGIUM	بلجيكا
4,560	292		TAIWAN	تايوان	7,600	269		ITALY	ايطاليا
1,206	9		JAPAN	اليابان	3,926	391		TURKEY	تركيا
9,758	175		EGYPT	مصر	4,126	221		Other Countries	دول أخرى
6,533	218		U.S.A	الولايات المتحدة الامريكية	30,347	1,797		Total	المجموع
2,045	39		SWEDEN	السويد	84624100 الات ثقب او تخريم المعادن يتم التحكم فيها بالارقام				
18,184	397		GERMANY	المانيا	NUMERICALLY CONTROLLED PUNCHING OR NOTCHING MACHINES				
3,073	30		FRANCE	فرنسا	1,661	96		CHINA MAINLAND	الصين الشعبية
8,581	536		ITALY	ايطاليا	1,590	21		JAPAN	اليابان
5,403	401		TURKEY	تركيا	1,142	5		SWITZERLAND	سويسرا
5,182	271		Other Countries	دول أخرى	5,972	71		GERMANY	المانيا
66,450	2,634		Total	المجموع	3,098	73		Other Countries	دول أخرى
84629900 غيرها من الات اخر لشغل المعادن					13,463	267		Total	المجموع
OTHER MACHINES FOR WORKING METAL					84624900 غيرها من الات ثقب او تخريم المعادن				
1,122	81		UNITED ARAB EMIRA	الامارات العربية المتحدة	OTHER PUNCHING OR NOTCHING MACHINES FOR METAL				
					2,198	134		CHINA MAINLAND	الصين الشعبية

الواردات حسب الأصناف والدول

لعام ٢٠١٠ م

Imports According to commodities and Countries
For the Year of 2010

Table No (10)

جدول رقم (١٠)

القيمة الف ريال Value (ooo SR)	الوزن بالطن Weight (Tons)	الكمية Commodity / Country Units / الدولة /	القيمة الف ريال Value (ooo SR)	الوزن بالطن Weight (Tons)	الكمية Commodity / Country Units / الدولة /
84633000 الات لثقل الاسلاك المعدنية والكريبات المعدنية			2,058	115	الهند INDIA
MACHINES FOR WORKING WIRE			5,277	573	الصين الشعبية CHINA MAINLAND
3,165	104	كوريا الجنوبية SOUTH KOREA	2,541	101	تايوان TAIWAN
1,337	9	الولايات المتحدة الامريكية U.S.A	31,123	235	الولايات المتحدة الامريكية U.S.A
1,015	9	البرازيل BRAZIL	1,034	11	كندا CANADA
3,109	48	النمسا AUSTRIA	1,221	12	فنلندا FINLAND
5,531	110	ايطاليا ITALY	1,278	8	النمسا AUSTRIA
2,157	121	دول أخرى Other Countries	13,544	371	المانيا GERMANY
16,315	401	Total المجموع	1,752	44	المملكة المتحدة U.K
84639000 غيرها من الات لثقل المعادن ولكن بدون ازاله اونزع المعادن			4,390	154	ايطاليا ITALY
OTHER MACHINES FOR WORKING BUT NOT REMOVING METAL			1,760	169	تركيا TURKEY
2,859	177	الهند INDIA	3,809	361	دول أخرى Other Countries
1,246	91	الصين الشعبية CHINA MAINLAND	70,909	2,237	Total المجموع
5,363	137	كوريا الجنوبية SOUTH KOREA	84631000 مناخذ سحب للقضبان والانابيب والاشكال والمقاطع الجانبية		
2,214	111	الولايات المتحدة الامريكية U.S.A	DRAW-BENCHES FOR BARS, TUBES, PROFILES OR THE LIKE		
1,164	80	السويد SWEDEN	4,114	109	تايوان TAIWAN
1,229	15	سويسرا SWITZERLAND	2,192	72	كوريا الجنوبية SOUTH KOREA
9,678	661	النمسا AUSTRIA	1,614	24	النمسا AUSTRIA
4,303	79	المانيا GERMANY	6,963	107	المانيا GERMANY
4,268	118	فرنسا FRANCE	1,572	23	فرنسا FRANCE
7,289	176	ايطاليا ITALY	6,670	120	ايطاليا ITALY
1,859	61	تركيا TURKEY	1,561	67	دول أخرى Other Countries
3,684	203	دول أخرى Other Countries	24,686	521	Total المجموع

الواردات حسب الاصناف والدول

لعام ٢٠١٠ م

Imports According to commodities and Countries
For the Year of 2010

Table No (10)

جدول رقم (١٠)

القيمة الف ريال Value (ooo SR)	الوزن بالطن Weight (Tons)	الكمية Units	Commodity / Country السلعة / الدولة	القيمة الف ريال Value (ooo SR)	الوزن بالطن Weight (Tons)	الكمية Units	Commodity / Country السلعة / الدولة
1,271	5		المملكة المتحدة U.K	45,156	1,908		Total المجموع
21,609	385		ايطاليا ITALY	84641000 الات نشر حجر ، او خرساته ومايمثلها			
1,029	35		تركيا TURKEY	SAWING MACHINES FOR STONE, CONCRETE AND THE LIKE			
5,377	240		دول أخرى Other Countries	1,001	328		سوريا SYRIA
46,068	1,061		Total المجموع	2,190	542		الأردن JORDAN
84651000 الات لشغل المواد الصلبة اليا دون تغيير العدداثناءالعمليات MACHINES FOR HARD MATERIALS WITHOUT TOOL CHANGE				1,851	177		الصين الشعبية CHINA MAINLAND
18,989	312		ايطاليا ITALY	1,905	70		اليابان JAPAN
1,040	23		تركيا TURKEY	1,861	674		سويسرا SWITZERLAND
4,839	109		دول أخرى Other Countries	40,715	2,324		ايطاليا ITALY
24,867	445		Total المجموع	3,317	133		دول أخرى Other Countries
84659100 الات نشر لشغل المواد الصلبة SAWING MACHINES FOR WORKING HARD MATERIALS				52,840	4,248		Total المجموع
1,792	76		لبنان LEBANON	84642000 الات تجليخ او صقل حجر ، او خرساته ، ... الخ GRINDING OR POLISHING MACHINES FOR STONE, CONCRETE, ETC			
2,736	198		الصين الشعبية CHINA MAINLAND	1,403	124		الصين الشعبية CHINA MAINLAND
1,660	11		اليابان JAPAN	1,421	14		فرنسا FRANCE
2,182	52		المانيا GERMANY	15,770	287		ايطاليا ITALY
5,875	264		ايطاليا ITALY	1,609	37		تركيا TURKEY
4,584	279		دول أخرى Other Countries	1,253	119		دول أخرى Other Countries
18,829	881		Total المجموع	21,456	581		Total المجموع
84659200 الات كشط او تسويه او مسح او تقريز او قولبه المواد الصلبة PLANING, MILLING, MOLDING MACHINES FOR HARD MATERIALS				84649000 غيرها من الات لشغل الحجر ، او الخرساته ومايمثلها OTHER MACHINES FOR WORKING STONE, CONCRETE AND THE LIK F			
1,111	22		الامارات العربية المتحدة UNITED ARAB EMIRA	4,721	281		الصين الشعبية CHINA MAINLAND
5,115	41		المانيا GERMANY	2,601	31		الولايات المتحدة الأمريكية U.S.A
				9,459	85		المانيا GERMANY

الواردات حسب الأصناف والدول

لعام ٢٠١٠ م

Imports According to commodities and Countries
For the Year of 2010

Table No (10)

جدول رقم (١٠)

القيمة الف ريال Value (ooo SR)	الوزن بالطن Weight (Tons)	الكمية Units	Commodity / Country السلعة / الدولة	القيمة الف ريال Value (ooo SR)	الوزن بالطن Weight (Tons)	الكمية Units	Commodity / Country السلعة / الدولة
8,868	113		الولايات المتحدة الأمريكية U.S.A	1,323	14		المملكة المتحدة U.K
3,854	46		ألمانيا GERMANY	4,824	148		دول أخرى Other Countries
1,580	35		إيطاليا ITALY	12,373	225		Total المجموع
3,072	196		دول أخرى Other Countries	84659300 الات تجليخ او صقل او تلميع المواد الصلبه			
17,375	389		Total المجموع	GRINDING, SANDING, POLISHING MACHINES FOR HARD MATERIAL			
84659600 الات ، شق ، او تشريح ، او تقشير ، المواد الصلبه				1,862	109		الصين الشعبية CHINA MAINLAND
SPLITTING, SLICING OR PARING MACHINES FOR HARD MATERIAL				1,393	37		كوريا الجنوبية SOUTH KOREA
2,299	132		الصين الشعبية CHINA MAINLAND	2,240	34		الولايات المتحدة الأمريكية U.S.A
2,069	40		تايوان TAIWAN	5,053	92		ألمانيا GERMANY
1,247	67		كوريا الجنوبية SOUTH KOREA	1,141	3		هولندا HOLLAND
1,176	82		مصر EGYPT	1,535	35		إيطاليا ITALY
2,648	38		ألمانيا GERMANY	1,846	52		دول أخرى Other Countries
10,972	300		إيطاليا ITALY	15,070	362		Total المجموع
3,174	86		دول أخرى Other Countries	84659400 الات تقويس، او تجميع المواد الصلبه			
23,585	744		Total المجموع	BENDING OR ASSEMBLING MACHINES FOR HARD MATERIALS			
84659900 غيرها من الات لتشغل المواد الصلبه				2,656	388		الصين الشعبية CHINA MAINLAND
OTHER MACHINES FOR WORKING HARD MATERIALS				2,757	50		كوريا الجنوبية SOUTH KOREA
1,457	105		الهند INDIA	6,957	87		ألمانيا GERMANY
3,915	309		الصين الشعبية CHINA MAINLAND	8,456	355		إيطاليا ITALY
2,752	86		تايوان TAIWAN	1,113	62		تركيا TURKEY
3,991	132		كوريا الجنوبية SOUTH KOREA	4,836	242		دول أخرى Other Countries
1,167	21		اليابان JAPAN	26,775	1,185		Total المجموع
9,521	167		الولايات المتحدة الأمريكية U.S.A	84659500 الات ثقب او وصل المواد الصلبه بالتلسين			
				DRILLING OR MORTICING MACHINES FOR HARD MATERIALS			

الواردات حسب الاصناف والدول

لعام ٢٠١٠ م

Imports According to commodities and Countries
For the Year of 2010

Table No (10)

جدول رقم (١٠)

القيمة الف ريال Value (ooo SR)	الوزن بالطن Weight (Tons)	الكمية Commodity / Country Units / الدولة /	السلعة الدولة /	القيمة الف ريال Value (ooo SR)	الوزن بالطن Weight (Tons)	الكمية Commodity / Country Units / الدولة /	السلعة الدولة /	
64/84 اجزاء للاث داخلة فى البند 84/84 84669100								
PARTS FOR MACHINES OF HEADING NO. 84.64								
3,131	322	الصين الشعبية CHINA MAINLAND	سويسرا SWITZERLAND	3,078	25			
2,881	19	المانيا GERMANY	النمسا AUSTRIA	60,253	39			
10,769	170	ايطاليا ITALY	المانيا GERMANY	15,295	270			
3,109	174	دول أخرى Other Countries	هولندا HOLLAND	1,394	12			
19,890	685	Total المجموع	المملكة المتحدة U.K	1,375	34			
				10,587	412		ايطاليا ITALY	
65/84 اجزاء للاث داخلة فى البند 84/65 84669200								
PARTS FOR MACHINES OF HEADING NO. 84.65								
1,174	8	لبنان LEBANON	تركيا TURKEY	1,249	74			
1,052	59	تايوان TAIWAN	اسبانيا SPAIN	1,036	40			
1,216	22	اليابان JAPAN	دول أخرى Other Countries	6,155	711			
3,159	34	الولايات المتحدة الامريكية U.S.A	Total المجموع	123,225	2,438			
1,827	22	سويسرا SWITZERLAND	84661000					
3,210	29	المانيا GERMANY	TOOL HOLDERS AND SELF-OPENING DIEHEADS					
11,151	160	ايطاليا ITALY	الولايات المتحدة الامريكية U.S.A	2,108	18			
1,092	35	رومانيا ROMANIA	المانيا GERMANY	2,480	43			
3,857	105	دول أخرى Other Countries	دول أخرى Other Countries	5,741	116			
27,737	476	Total المجموع	Total المجموع	10,328	177			
61/84 اجزاء للاث داخلة فى البنود 56/84 لغايه 84/61 84669300								
PARTS FOR MACHINES OF HEADINGS NOS. 84.56 TO 84.61								
4,017	126	الهند INDIA	مثبتات المشغولات 84662000					
2,176	5	اليابان JAPAN	WORK HOLDERS					
2,671	15	الولايات المتحدة الامريكية U.S.A	الصين الشعبية CHINA MAINLAND	1,081	156			
				2,115	33			
				5,132	365		الولايات المتحدة الامريكية U.S.A	
				2,826	120		السويد SWEDEN	
				11,152	674		دول أخرى Other Countries	
				Total المجموع				

الواردات حسب الاصناف والدول

لعام ٢٠١٠ م

Imports According to commodities and Countries
For the Year of 2010

Table No (10)

جدول رقم (١٠)

القيمة الف ريال Value (ooo SR)	الوزن بالطن Weight (Tons)	الكمية Units	Commodity / Country السلعة / الدولة	القيمة الف ريال Value (ooo SR)	الوزن بالطن Weight (Tons)	الكمية Units	Commodity / Country السلعة / الدولة		
4,043	37		فرنسا FRANCE	2,284	19		المانيا GERMANY		
40,487	488		ايطاليا ITALY	1,910	12		فرنسا FRANCE		
1,331	7		اسبانيا SPAIN	1,011	13		ايطاليا ITALY		
10,141	91		دول أخرى Other Countries	2,248	86		رومانيا ROMANIA		
216,765	1,879		Total المجموع	5,464	110		دول أخرى Other Countries		
84671910 مثاقب ، ومخارط ، وملولبات ، يدويه، تعمل بالهواء المضغوط				84669400 اجزاء الالات الداخلة في البند 62/84 او 63/84					
DRILLING, LATHING AND THREADING TOOLS, HAND, PNEUMATIC				PARTS FOR MACHINES OF HEADING NO. 84.62 OR 84.63					
3,490	188		الصين الشعبية CHINA MAINLAND	10,669	47		الامارات العربية المتحدة UNITED ARAB EMIRA		
1,789	124		كوريا الجنوبية SOUTH KOREA	1,541	60		الهند INDIA		
1,739	37		الولايات المتحدة الامريكية U.S.A	4,129	82		الصين الشعبية CHINA MAINLAND		
2,244	41		كندا CANADA	1,381	18		تايوان TAIWAN		
2,519	60		المانيا GERMANY	2,911	92		كوريا الجنوبية SOUTH KOREA		
1,059	37		ايطاليا ITALY	12,451	101		اليابان JAPAN		
4,085	140		دول أخرى Other Countries	52,987	309		الولايات المتحدة الامريكية U.S.A		
16,924	627		Total المجموع	1,003	8		كندا CANADA		
84671920 مقكات البراغي واجهزه ربط وفق المسامير الملونه، يدويه،				2,039				9	السويد SWEDEN
SCREW DRIVERS AND BOLT EQUIPMENT, HAND, PNEUMATIC				9,571				57	سويسرا SWITZERLAND
2,035	54		الصين الشعبية CHINA MAINLAND	1,794	3		النمسا AUSTRIA		
3,097	69		اليابان JAPAN	41,417	290		المانيا GERMANY		
2,894	21		الولايات المتحدة الامريكية U.S.A	8,447	138		هولندا HOLLAND		
1,092	21		المملكة المتحدة U.K	1,644	8		بلجيكا BELGIUM		
2,433	35		دول أخرى Other Countries	8,777	34		المملكة المتحدة U.K		
11,550	201		Total المجموع						

الواردات حسب الاصناف والدول

لعام ٢٠١٠ م

Imports According to commodities and Countries
For the Year of 2010

Table No (10)

جدول رقم (١٠)

القيمة الف ريال Value (ooo SR)	الوزن بالطن Weight (Tons)	الكمية Units	السلعة الدولة / Commodity / Country	القيمة الف ريال Value (ooo SR)	الوزن بالطن Weight (Tons)	الكمية Units	السلعة الدولة / Commodity / Country
4,391	93		دول أخرى Other Countries	1,801	57		تايوان TAIWAN
55,162	1,047		Total المجموع	1,214	58		كوريا الجنوبية SOUTH KOREA
84672200 (21 مناشير ذات محرك كهربائي) حتى 5 كيلواط ELECTRICAL SAWS)EVEN من KILO WATT (؟				1,182	48		اليابان JAPAN
5,899	244		الصين الشعبية CHINA MAINLAND	1,221	313		استراليا AUSTRALIA
2,172	101		اليابان JAPAN	4,390	86		الولايات المتحدة الامريكية U.S.A
3,695	118		دول أخرى Other Countries	3,580	113		المانيا GERMANY
11,766	463		Total المجموع	1,004	27		هولندا HOLLAND
84672900 غيرها من عدد ذات محرك كهربائي OTHER ELECTRICAL TOOLS)EVEN من KILO WATT (1,352	150		فرنسا FRANCE
8,948	248		الصين الشعبية CHINA MAINLAND	5,511	116		ايطاليا ITALY
1,036	12		النمسا AUSTRIA	2,127	65		تركيا TURKEY
6,996	98		المانيا GERMANY	4,866	233		دول أخرى Other Countries
4,644	99		دول أخرى Other Countries	39,609	1,785		Total المجموع
21,624	457		Total المجموع	84672100 مثاقب من جميع الانواع ذات محرك كهربائي ELECTRICAL DRILLS FROM ALL KINDS			
84678900 غيرها من عدد يدويه اخر تشتمل على محركات غير كهربائيه OTHER HAND TOOLS WITH NON-ELECTRIC MOTOR				1,489	24		ماليزيا MALAYSIA
1,206	91		الصين الشعبية CHINA MAINLAND	12,661	316		الصين الشعبية CHINA MAINLAND
3,812	45		الولايات المتحدة الامريكية U.S.A	3,999	204		اليابان JAPAN
1,179	22		المانيا GERMANY	1,912	20		الولايات المتحدة الامريكية U.S.A
1,172	10		المملكة المتحدة U.K	1,393	9		كندا CANADA
3,566	124		دول أخرى Other Countries	3,509	34		سويسرا SWITZERLAND
10,935	292		Total المجموع	5,069	44		النمسا AUSTRIA
84679200 اجزاء للعدد اليدويه التي تعمل بالهواء المضغوط PARTS OF PNEUMATIC HAND TOOLS				18,361	257		المانيا GERMANY
				2,377	46		هنغاريا HUNGARY

الواردات حسب الاصناف والدول

لعام ٢٠١٠ م

Imports According to commodities and Countries
For the Year of 2010

Table No (10)

جدول رقم (١٠)

القيمة الف ريال Value (ooo SR)	الوزن بالطن Weight (Tons)	الكمية Units	السلعة Commodity / Country الدولة /	القيمة الف ريال Value (ooo SR)	الوزن بالطن Weight (Tons)	الكمية Units	السلعة Commodity / Country الدولة /
18,268	240		دول أخرى Other Countries	1,415	123		الصين الشعبية CHINA MAINLAND
160,424	1,591		Total المجموع	1,688	19		الولايات المتحدة الأمريكية U.S.A
84688000 غيرها من الات واجهزه للحام				84679900 غيرها من اجزاء لعدد يدويه مشتمله على محركات غير كهربياني			
OTHER MACHINERY AND APPARATUS FOR SOLDERING OR WELDING				OTHER PARTS FOR HAND TOOLS WITH NON-ELCTRIC MOTORS			
9,417	74		تايلند THAILAND	1,777	10		هولندا HOLLAND
1,359	38		ماليزيا MALAYSIA	6,288	130		دول أخرى Other Countries
6,762	543		الصين الشعبية CHINA MAINLAND	11,167	282		Total المجموع
1,187	35		كوريا الجنوبية SOUTH KOREA	84679900 غيرها من اجزاء لعدد يدويه مشتمله على محركات غير كهربياني			
1,698	52		اليابان JAPAN	OTHER PARTS FOR HAND TOOLS WITH NON-ELCTRIC MOTORS			
5,195	59		استراليا AUSTRALIA	1,639	23		الامارات العربية المتحدة UNITED ARAB EMIRA
6,028	135		الولايات المتحدة الأمريكية U.S.A	21,585	67		سنغافورة SINGAPORE
1,219	7		الدنمرك DENMARK	5,765	161		الصين الشعبية CHINA MAINLAND
14,881	135		النمسا AUSTRIA	6,170	177		كوريا الجنوبية SOUTH KOREA
52,224	381		المانيا GERMANY	10,265	149		اليابان JAPAN
9,302	150		ايطاليا ITALY	52,363	239		الولايات المتحدة الأمريكية U.S.A
4,525	231		دول أخرى Other Countries	12,883	100		كندا CANADA
113,798	1,839		Total المجموع	1,003	6		فنلندا FINLAND
84689000 اجزاء لالات اللحام واللات التي تستعمل فيها الغازات				3,710	5		النرويج NORWAY
PARTS FOR SOLDERING OR WELDING MACHINES				1,001	3		سويسرا SWITZERLAND
1,593	74		الصين الشعبية CHINA MAINLAND	10,938	196		المانيا GERMANY
2,865	60		كوريا الجنوبية SOUTH KOREA	2,254	9		هولندا HOLLAND
1,228	41		اليابان JAPAN	1,086	6		بلجيكا BELGIUM
8,745	60		الولايات المتحدة الأمريكية U.S.A	4,775	31		المملكة المتحدة U.K
				2,657	26		فرنسا FRANCE
				4,062	153		ايطاليا ITALY

الواردات حسب الأصناف والدول

لعام ٢٠١٠ م

Imports According to commodities and Countries
For the Year of 2010

Table No (10)

جدول رقم (١٠)

القيمة الف ريال Value (ooo SR)	الوزن بالطن Weight (Tons)	الكمية Units	Commodity / Country السلعة / الدولة	القيمة الف ريال Value (ooo SR)	الوزن بالطن Weight (Tons)	الكمية Units	Commodity / Country السلعة / الدولة
1,223	2		المملكة المتحدة U.K	1,032	6		السويد SWEDEN
2,072	24		دول أخرى Other Countries	2,389	17		المانيا GERMANY
28,375	137		Total المجموع	4,202	63		فرنسا FRANCE
الات رقميه لتجهيز البيانات اليا بوحداث تجهيز مركزيه 84713000				1,062	15		ايطاليا ITALY
portable auto data processing machine with C.P.U				3,355	92		دول أخرى Other Countries
4,866	10	1,940	الامارات العربية المتحدة UNITED ARAB EMIRA	26,470	428		Total المجموع
4,591	26	3,164	الهند INDIA	84703000 غيرها من الات حاسبه OTHER CALCULATING MACHINES			
3,173	6	863	تايلند THAILAND	4,749	38	198,500	تايلند THAILAND
14,433	79	8,222	ماليزيا MALAYSIA	23,050	286	616,569	الصين الشعبية CHINA MAINLAND
4,808	2	301	سنغافورة SINGAPORE	2,383	19	2,458	اندونيسيا INDONESIA
3,490,065	6,579	1,719,579	الصين الشعبية CHINA MAINLAND	765	16	3,140	دول أخرى Other Countries
2,318	14	1,530	تايبون TAIWAN	30,947	359	820,667	Total المجموع
17,530	11	1,564	هونغ كونج HONG KONG	84705000 صناديق نقد مسجله CASH REGISTERS			
4,819	6	1,042	كوريا الجنوبية SOUTH KOREA	6,464	19		ماليزيا MALAYSIA
47,976	76	13,802	اليابان JAPAN	1,218	4		سنغافورة SINGAPORE
170,957	351	41,925	الولايات المتحدة الامريكية U.S.A	7,457	37		الصين الشعبية CHINA MAINLAND
1,607	2	349	كندا CANADA	1,813	7		تايبون TAIWAN
1,222	2	298	المكسيك MEXICO	1,540	10		اندونيسيا INDONESIA
14,538	31	4,324	ايرلندا IRELAND	1,576	10		الولايات المتحدة الامريكية U.S.A
61,332	160	31,468	المانيا GERMANY	3,469	14		السويد SWEDEN
4,161	8	785	المملكة المتحدة U.K	1,540	9		المانيا GERMANY
1,329	3	107	فرنسا FRANCE				
5,496	12	199	ايطاليا ITALY				

الواردات حسب الاصناف والدول

لعام ٢٠١٠ م

Imports According to commodities and Countries
For the Year of 2010

Table No (10)

جدول رقم (١٠)

القيمة الف ريال Value (ooo SR)	الوزن بالطن Weight (Tons)	الكمية Units	Commodity / Country	السلعة / الدولة	القيمة الف ريال Value (ooo SR)	الوزن بالطن Weight (Tons)	الكمية Units	Commodity / Country	السلعة / الدولة
224,086	1,133	133,420	Total	المجموع	54,244	221	29,179		بولندا
84714900 غيرهامقدمة في شكل أنظمة									
OTHER INTRODUCTION IN THE SHAPE OF SYSTEMS									
2,052	9	195	THAILAND	تايلند	45,928	165	16,584	POLAND	تشيكيا
55,468	289	38,122	CHINA MAINLAND	الصين الشعبية	10,927	37	4,113	CZECH REPUBLIC	سان مارينو
3,672	9	755	TAIWAN	تايوان	14,796	39	4,326	SAN MARINO	دول أخرى
3,944	34	711	SOUTH KOREA	كوريا الجنوبية	3,981,118	7,841	1,885,664	Total	المجموع
51,115	69	2,946	U.S.A	الولايات المتحدة الأمريكية	84714100 الات رقميه ذاتية آخر				
18,749	81	10,082	IRELAND	ايرلندا	DIGITAL EQUIPMENT				
1,467	4	225	DENMARK	الدنمرك	2,768	20	1,630	INDIA	الهند
2,181	1	24	SWITZERLAND	سويسرا	2,375	6	12,083	THAILAND	تايلند
8,652	12	632	GERMANY	المانيا	23,504	138	13,105	MALAYSIA	ماليزيا
10,836	13	521	HOLLAND	هولندا	2,032	16	1,343	SINGAPORE	سنغافورة
7,546	21	1,205	U.K	المملكة المتحدة	91,356	554	72,545	CHINA MAINLAND	الصين الشعبية
9,237	136	151	FRANCE	فرنسا	1,922	6	650	TAIWAN	تايوان
37,460	162	30,817	POLAND	بولندا	1,203	1	122	JAPAN	اليابان
1,570	2	59	HUNGARY	هنغاريا	16,706	30	2,548	U.S.A	الولايات المتحدة الأمريكية
15,239	51	3,796	CZECH REPUBLIC	تشيكيا	1,367	1	212	MEXICO	المكسيك
4,783	19	1,682	SAN MARINO	سان مارينو	1,616	1	240	IRELAND	ايرلندا
16,428	74	4,441	Other Countries	دول أخرى	4,071	12	688	GERMANY	المانيا
250,398	987	96,364	Total	المجموع	1,487	2	218	HOLLAND	هولندا
84715000 وحدات معالجة رقمية									
DIGITAL UNITS									
					6,408	15	1,674	المملكة المتحدة	بولندا
					17,505	94	6,340	U.K	بولندا
					28,363	131	11,891	POLAND	تشيكيا
					21,404	106	8,131	CZECH REPUBLIC	تشيكيا
								Other Countries	دول أخرى

الواردات حسب الاصناف والدول

لعام ٢٠١٠ م

Imports According to commodities and Countries
For the Year of 2010

Table No (10)

جدول رقم (١٠)

القيمة الف ريال Value (ooo SR)	الوزن بالطن Weight (Tons)	الكمية Units	Commodity / Country السلعة / الدولة	القيمة الف ريال Value (ooo SR)	الوزن بالطن Weight (Tons)	الكمية Units	Commodity / Country السلعة / الدولة
74,866	258	21,144	سان مارينو SAN MARINO	35,930	256	21,279	الهند INDIA
7,382	27	3,252	دول أخرى Other Countries	5,378	29	5,671	ماليزيا MALAYSIA
695,343	3,146	172,419	Total المجموع	5,084	4	353	سنغافورة SINGAPORE
وحدات ادخال أووحدات اخراج 84716000				79,717	385	43,811	الصين الشعبية CHINA MAINLAND
INPUT AND OUTPUT UNITS				3,325	1	73	كوريا الجنوبية SOUTH KOREA
2,128	8	2,778	تايلند THAILAND	1,215	1	173	اليابان JAPAN
1,825	34	3,773	ماليزيا MALAYSIA	4,802	12	967	نيوزلندا NEW ZEALAND
2,591	7	1,032	سنغافورة SINGAPORE	214,411	1,292	6,571	الولايات المتحدة الامريكية U.S.A
45,895	422	134,586	الصين الشعبية CHINA MAINLAND	2,891	2	68	كندا CANADA
6,155	35	9,444	تايوان TAIWAN	1,094	2	782	كوستاريكا COSTA RICA
3,319	6	2,460	كوريا الجنوبية SOUTH KOREA	6,775	42	3,151	المكسيك MEXICO
4,820	34	2,027	اليابان JAPAN	38,782	36	2,310	ايرلندا IRELAND
3,807	18	6,942	الفلبين PHILIPPINES	1,181	2	137	فنلندا FINLAND
11,093	45	3,794	اندونيسيا INDONESIA	1,445	2	141	السويد SWEDEN
18,602	50	7,306	الولايات المتحدة الامريكية U.S.A	2,204	1	117	النمسا AUSTRIA
3,831	30	1,264	كندا CANADA	21,601	28	1,824	المانيا GERMANY
4,501	17	5,467	المكسيك MEXICO	16,678	19	1,547	هولندا HOLLAND
5,978	16	4,021	المانيا GERMANY	17,048	28	2,018	المملكة المتحدة U.K
1,307	3	661	المملكة المتحدة U.K	4,117	5	397	فرنسا FRANCE
2,341	1	138	بولندا POLAND	41,816	287	25,026	بولندا POLAND
4,820	21	5,126	دول أخرى Other Countries	9,909	11	544	هنغاريا HUNGARY
123,013	748	190,819	Total المجموع	97,691	417	31,063	تشيكيا CZECH REPUBLIC

الواردات حسب الاصناف والدول

لعام ٢٠١٠ م

Imports According to commodities and Countries
For the Year of 2010

Table No (10)

جدول رقم (١٠)

القيمة الف ريال Value (ooo SR)	الوزن بالطن Weight (Tons)	الكمية Units	Commodity / Country السلعة / الدولة	القيمة الف ريال Value (ooo SR)	الوزن بالطن Weight (Tons)	الكمية Units	Commodity / Country السلعة / الدولة
1,971	7	9,186	تشيكيا CZECH REPUBLIC				وحدات تخزين (ذاكرة) 84717000
2,425	5	3,640	سان مارينو SAN MARINO				MEMORIES
5,297	11	35,421	دول أخرى Other Countries	1,019	3	7,290	الامارات العربية المتحدة UNITED ARAB EMIRA
409,204	3,111	4,168,664	Total المجموع	2,281	35	39,819	الهند INDIA
			وحدات اخراجات المعالجة الذاتية للمعلومات 84718000	73,402	184	259,141	تايلند THAILAND
			OTHER COMPUTERS	30,289	59	93,865	ماليزيا MALAYSIA
1,345	1	35	الاردن JORDAN	13,280	27	13,110	سنغافورة SINGAPORE
1,686	5	575	الامارات العربية المتحدة UNITED ARAB EMIRA	121,169	733	1,472,554	الصين الشعبية CHINA MAINLAND
1,175	1	197	تايلند THAILAND	37,915	298	888,851	تايبون TAIWAN
18,244	17	2,155	ماليزيا MALAYSIA	1,600	95	45,533	هونغ كونج HONG KONG
13,653	15	3,127	سنغافورة SINGAPORE	8,144	20	161,463	كوريا الجنوبية SOUTH KOREA
115,347	278	74,789	الصين الشعبية CHINA MAINLAND	13,842	19	107,861	اليابان JAPAN
4,710	23	2,731	تايبون TAIWAN	1,551	6	4,557	الفلبين PHILIPPINES
2,581	3	721	هونغ كونج HONG KONG	32,280	1,530	980,588	الولايات المتحدة الامريكية U.S.A
2,622	5	1,097	اليابان JAPAN	20,471	30	1,554	المكسيك MEXICO
1,517	22	9,725	الفلبين PHILIPPINES	13,799	15	2,793	ايرلندا IRELAND
11,807	79	19,589	تونس TUNISIA	6,456	7	12,619	المانيا GERMANY
3,409	3	454	نيوزلندا NEW ZEALAND	1,581		368	هولندا HOLLAND
98,239	141	12,245	الولايات المتحدة الامريكية U.S.A	10,108	10	6,471	المملكة المتحدة U.K
17,136	12	1,098	كندا CANADA	2,576	2	5,603	فرنسا FRANCE
18,231	35	3,530	المكسيك MEXICO	1,090	3	15,384	بولندا POLAND
6,841	10	1,001	اروبا Aruba	6,659	12	993	هنغاريا HUNGARY
16,615	28	3,970	ايرلندا IRELAND				

الواردات حسب الاصناف والدول

لعام ٢٠١٠ م

Imports According to commodities and Countries
For the Year of 2010

Table No (10)

جدول رقم (١٠)

القيمة الف ريال Value (ooo SR)	الوزن بالطن Weight (Tons)	الكمية Units	Commodity / Country السلعة / الدولة	القيمة الف ريال Value (ooo SR)	الوزن بالطن Weight (Tons)	الكمية Units	Commodity / Country السلعة / الدولة
3,914	6	1,438	المملكة المتحدة U.K	67,762	15	2,211	المانيا GERMANY
3,156	3	344	فرنسا FRANCE	2,593	1	294	هولندا HOLLAND
1,393	118	145	ايطاليا ITALY	6,699	18	2,486	المملكة المتحدة U.K
1,230		11	لاتفيا LATVIA	2,632	5	381	فرنسا FRANCE
4,199	5	763	تشيكيا CZECH REPUBLIC	1,479	2	243	هنغاريا HUNGARY
14,474	43	9,002	دول أخرى Other Countries	1,087	2	145	سلوفينيا SLOVENIA
287,970	1,372	478,312	Total المجموع	7,872	17	2,484	تشيكيا CZECH REPUBLIC
84721000 الات للاستنساخ مما يستعمل في المكاتب							
DUPLICATING MACHINES FOR OFFICES							
8,870	306	6,246	الصين الشعبية CHINA MAINLAND	8,819	28	3,483	دول أخرى Other Countries
1,366	131	1,672	اليابان JAPAN	434,100	766	148,766	Total المجموع
1,255	75	1,141	دول أخرى Other Countries	84719000 غير هامن وحدات معالجة رقمية ذاتية			
11,491	512	9,059	Total المجموع	OTHER AUTOMATIC DIGITAL UNITS			
84729020 الات فرز قطع النقود وعدها وتغليفها							
COIN-SORTING, COUNTING AND WRAPPING MACHINES							
2,139	64		الصين الشعبية CHINA MAINLAND	3,691	18	9,095	الهند INDIA
2,226	21		كوريا الجنوبية SOUTH KOREA	34,798	236	19,911	ماليزيا MALAYSIA
3,153	24		اليابان JAPAN	1,570	4	748	سنغافورة SINGAPORE
1,544	11		هنغاريا HUNGARY	142,962	791	414,013	الصين الشعبية CHINA MAINLAND
1,122	9		دول أخرى Other Countries	2,658	7	4,428	تايوان TAIWAN
10,184	129		Total المجموع	1,685	5	727	هونغ كونج HONG KONG
84729080 اجهزة الصرف الآلي (ATM)							
automatic tellermachines (ATM)							
31,875	251		الصين الشعبية CHINA MAINLAND	3,866	26	3,164	كوريا الجنوبية SOUTH KOREA
				15,229	18	1,132	اليابان JAPAN
				30,262	59	8,336	الولايات المتحدة الأمريكية U.S.A
				5,262	6	1,839	المكسيك MEXICO
				1,390	1	40	الدنمرك DENMARK
				16,228	27	3,176	المانيا GERMANY

الواردات حسب الاصناف والدول

لعام ٢٠١٠ م

Imports According to commodities and Countries
For the Year of 2010

Table No (10)

جدول رقم (١٠)

القيمة الف ريال Value (ooo SR)	الوزن بالطن Weight (Tons)	الكمية Units	السلعة الدولة / Commodity / Country	القيمة الف ريال Value (ooo SR)	الوزن بالطن Weight (Tons)	الكمية Units	السلعة الدولة / Commodity / Country
25,864	59		سنغافورة SINGAPORE	11,976	157		الولايات المتحدة الامريكية U.S.A
674,814	4,589		الصين الشعبية CHINA MAINLAND	2,193	29		المانيا GERMANY
35,528	244		تايوان TAIWAN	3,149	27		بلجيكا BELGIUM
6,818	25		هونغ كونج HONG KONG	1,475	1		مالطه MALTA
14,690	29		كوريا الجنوبية SOUTH KOREA	2,299	33		بولندا POLAND
19,554	77		اليابان JAPAN	50,354	601		هنغاريا HUNGARY
6,084	44		الفلبين PHILIPPINES	979	6		دول أخرى Other Countries
1,643	6		اندونيسيا INDONESIA	104,301	1,106		Total المجموع
3,664	24		تونس TUNISIA	84729090 غيرها من الات مكتبية			
2,054	27		استراليا AUSTRALIA	OTHER OFFICE MACHINES			
435,706	1,319		الولايات المتحدة الامريكية U.S.A	2,409	4		ماليزيا MALAYSIA
4,304	8		كندا CANADA	2,673	108		الصين الشعبية CHINA MAINLAND
4,568	7		بورترىكو PUERTO RICO	6,667	68		الولايات المتحدة الامريكية U.S.A
2,535	4		كوستاريكا COSTA RICA	6,450	41		المانيا GERMANY
2,386	5		كولمبيا COLOMBIA	2,520	41		دول أخرى Other Countries
42,961	60		المكسيك MEXICO	20,720	262		Total المجموع
76,873	118		ايرلندا IRELAND	84733000 اجزاء للاث والاجهزه الداخلة فى البند 71 / 84			
2,413	5		فنلندا FINLAND	PARTS OF THE MACHINES OF HEADING 84.71			
1,878	6		السويد SWEDEN	2,503	8		البحرين BAHRAIN
2,616	3		النرويج NORWAY	30,867	133		الامارات العربية المتحدة UNITED ARAB EMIRA
4,226	4		الدنمرك DENMARK	9,331	86		الهند INDIA
1,906	5		سويسرا SWITZERLAND	21,252	41		تايلند THAILAND
				106,907	185		ماليزيا MALAYSIA

Imports According to commodities and Countries

For the Year of 2010

Table No (10)

جدول رقم (١٠)

القيمة الف ريال Value (ooo SR)	الوزن بالطن Weight (Tons)	الكمية Units	Commodity / Country السلعة / الدولة	القيمة الف ريال Value (ooo SR)	الوزن بالطن Weight (Tons)	الكمية Units	Commodity / Country السلعة / الدولة
1,179	3		TURKEY تركيا	48,934	81		GERMANY المانيا
1,788	7		HUNGARY هنغاريا	27,233	44		HOLLAND هولندا
4,423	34		Other Countries دول أخرى	1,624	3		BELGIUM بلجيكا
48,820	324		Total المجموع	77,563	226		المملكة المتحدة
84735000 أجزاء ولوازم اللاستعمال مع بندين او اكثر من 69-84 الى 72-84							
PRTS FOR USNG W/ 2 ITMS OR MORE THAN FR 84/69 TO 84/72.							
6,288	120		CHINA MAINLAND الصين الشعبية	2,623	13		ITALY ايطاليا
1,315			HONG KONG هونغ كونج	1,315	1		ICELAND ايسلاند
1,871	10		U.S.A الولايات المتحدة الامريكية	21,172	75		POLAND بولندا
1,317	2		CANADA كندا	9,229	29		HUNGARY هنغاريا
1,257	5		GERMANY المانيا	1,203	3		RUSSIA روسيا الاتحادية
2,115	12		Other Countries دول أخرى	14,313	30		CZECH REPUBLIC تشيكيا
14,163	148		Total المجموع	2,385	8		SAN MARINO سان مارينو
84741000 الات واجهزة فرز، غربله، فصل، غسل، المواد المعدنية الصلبة							
SORTING, SEPARATING, WASHING MACHINES FOR SOLID MINERAL							
6,321	548	413	CHINA MAINLAND الصين الشعبية	58,697	226		دول أخرى
2,940	30	1	SOUTH KOREA كوريا الجنوبية	1,820,995	7,891		Other Countries
15,826	345	1,170	U.S.A الولايات المتحدة الامريكية				Total المجموع
1,152	8	164	FINLAND فنلندا	84734000 اجزاء للاث والاجهزة الداخلة في البند 72/84			
9,682	222	466	GERMANY المانيا	PARTS OF THE MACHINES OF HEADING 84.72			
4,534	188	159	U.K المملكة المتحدة	18,598	167		الصين الشعبية
2,355	110	624	ITALY ايطاليا	4,169	30		CHINA MAINLAND
1,788	115	81	TURKEY تركيا	1,530	6		JAPAN اليابان
				1,530	6		PHILIPPINES الفلبين
				8,437	44		الولايات المتحدة الامريكية
				1,600	4		U.S.A
				4,868	16		CANADA كندا
				2,227	14		GERMANY المانيا
							المملكة المتحدة
							U.K

الواردات حسب الاصناف والدول

لعام ٢٠١٠ م

Imports According to commodities and Countries
For the Year of 2010

Table No (10)

جدول رقم (١٠)

القيمة الف ريال Value (ooo SR)	الوزن بالطن Weight (Tons)	الكمية Units	Commodity / Country	السلعة / الدولة	القيمة الف ريال Value (ooo SR)	الوزن بالطن Weight (Tons)	الكمية Units	Commodity / Country	السلعة / الدولة
84743100 خلطات الخرسانه او الملاط					4,735	299	1,537	دول أخرى	
CONCRETE OR MORTAR MIXERS					Other Countries				
					49,333	1,865	4,615	Total المجموع	
84742000 الات واجهزه جرش، او سحق المواد المعدنيه الصلبه					CRUSHING OR GRINDING MACHINES FOR SOLID MINERALS				
13,924	797	305	LEBANON	لبنان	1,662	549	84	SYRIA	سوريا
1,028	73	30	UNITED ARAB EMIRA	الامارات العربية المتحدة	1,458	61	111	INDIA	الهند
3,663	101	65	THAILAND	تايلند	90,796	10,409	1,838	CHINA MAINLAND	الصين الشعبية
6,743	280	102	MALAYSIA	ماليزيا	1,429	53	39	TAIWAN	تايوان
13,829	1,520	796	CHINA MAINLAND	الصين الشعبية	5,032	353	196	SOUTH KOREA	كوريا الجنوبية
6,800	385	75	SOUTH KOREA	كوريا الجنوبية	32,980	1,451	493	JAPAN	اليابان
8,036	182	81	U.S.A	الولايات المتحدة الامريكية	1,137	71	9	SOUTH AFRICA	جنوب افريقيا
8,679	216	29	FINLAND	فنلندا	17,808	1,769	270	U.S.A	الولايات المتحدة الامريكية
4,747	87	100	DENMARK	الدنمرك	4,374	306	36	FINLAND	فنلندا
132,872	4,969	1,701	GERMANY	المانيا	4,517	190	30	SWEDEN	السويد
1,803	23	34	U.K	المملكة المتحدة	11,882	866	214	GERMANY	المانيا
26,052	1,406	1,086	ITALY	ايطاليا	6,806	1,041	126	U.K	المملكة المتحدة
4,404	316	330	TURKEY	تركيا	2,730	190	20	FRANCE	فرنسا
13,809	666	536	Other Countries	دول أخرى	7,609	396	114	ITALY	ايطاليا
246,387	11,020	5,270	Total	المجموع	4,641	351	109	TURKEY	تركيا
84743200 الات واجهزه خلط المواد المعدنيه					8,264	263	373	SPAIN	اسبانيا
MACHINES FOR MIXING MINERAL SUBSTANCES					4,726	484	421	دول أخرى	
1,024	59	16	LEBANON	لبنان	Other Countries				
8,708	384	3	MALAYSIA	ماليزيا	207,851	18,802	4,483	Total المجموع	
9,350	1,033	208	CHINA MAINLAND	الصين الشعبية					
2,981	254	301	SOUTH KOREA	كوريا الجنوبية					

الواردات حسب الاصناف والدول

لعام ٢٠١٠ م

Imports According to commodities and Countries
For the Year of 2010

Table No (10)

جدول رقم (١٠)

القيمة الف ريال Value (ooo SR)	الوزن بالطن Weight (Tons)	الكمية Units	Commodity / Country	السلعة / الدولة	القيمة الف ريال Value (ooo SR)	الوزن بالطن Weight (Tons)	الكمية Units	Commodity / Country	السلعة / الدولة
124,857	4,782	157,118	Total	المجموع	4,146	870	643	الولايات المتحدة الأمريكية U.S.A	
84748000 الات واجهزة اخر لشغل المواد المعدنية الصلبه					16,467	533	150	المانيا GERMANY	
OTHER MACHINERY FOR WORKING SOLID MINERALS					14,828	518	231	ايطاليا ITALY	
3,687	176	623	الهند INDIA		7,199	313	202	دول أخرى Other Countries	
23,376	1,816	4,033	الصين الشعبية CHINA MAINLAND		64,703	3,963	1,754	Total	المجموع
1,085	35	343	اليابان JAPAN		84743900 غيرها من الات خلط او عجن المواد المعدنية الصلبه				
1,070	6	6	استراليا AUSTRALIA		OTHER MIXING OR KNEADING MACHINES FOR SOLID MINERALS				
19,703	181	233	الولايات المتحدة الأمريكية U.S.A		1,932	287	18,423	الإمارات العربية المتحدة UNITED ARAB EMIRA	
1,130	6	2	كندا CANADA		1,089	58	120,046	الهند INDIA	
2,497	62	312	فنلندا FINLAND		10,758	422	197	ماليزيا MALAYSIA	
1,396	10	20	الدنمرك DENMARK		16,121	1,133	2,046	الصين الشعبية CHINA MAINLAND	
4,866	72	104	سويسرا SWITZERLAND		1,693	48	237	كوريا الجنوبية SOUTH KOREA	
109,120	2,068	6,197	المانيا GERMANY		11,089	251	2,880	الولايات المتحدة الأمريكية U.S.A	
3,965	110	646	هولندا HOLLAND		1,399	11	5	فنلندا FINLAND	
1,647	31	391	المملكة المتحدة U.K		1,413	28	70	الدنمرك DENMARK	
3,802	25	59	فرنسا FRANCE		29,808	937	2,734	المانيا GERMANY	
29,307	810	2,894	ايطاليا ITALY		14,901	144	51	هولندا HOLLAND	
3,130	110	430	تركيا TURKEY		2,572	202	189	المملكة المتحدة U.K	
1,668	62	67	اسبانيا SPAIN		1,576	8	31	فرنسا FRANCE	
4,722	356	5,045	دول أخرى Other Countries		11,197	401	2,381	ايطاليا ITALY	
216,170	5,936	21,405	Total	المجموع	7,737	259	122	تركيا TURKEY	
84749000 اجزاء لالات واجهزة شغل المواد المعدنية الصلبه					4,665	129	5,711	اسبانيا SPAIN	
PARTS FOR MACHINERY FOR WORKING SOLID MINERALS					6,907	464	1,995	دول أخرى Other Countries	

الواردات حسب الاصناف والدول

لعام ٢٠١٠ م

Imports According to commodities and Countries
For the Year of 2010

Table No (10)

جدول رقم (١٠)

القيمة الف ريال Value (ooo SR)	الوزن بالطن Weight (Tons)	الكمية Commodity / Country Units / الدولة /	القيمة الف ريال Value (ooo SR)	الوزن بالطن Weight (Tons)	الكمية Commodity / Country Units / الدولة /
10,774	634	تركيا TURKEY	4,339	378	الأردن JORDAN
6,326	435	اسبانيا SPAIN	3,129	484	الإمارات العربية المتحدة UNITED ARAB EMIRA
1,376	16	بولندا POLAND	6,693	421	الهند INDIA
12,963	595	دول أخرى Other Countries	6,522	159	تايلند THAILAND
437,810	22,498	Total المجموع	3,285	107	ماليزيا MALAYSIA
غيرها من الات تجميع المصابيح والانابيب الكهربائية والإلكترونية 84752900			63,592	7,946	الصين الشعبية CHINA MAINLAND
OTHER EQUIP. FOR COLLECT. ELECT & ELECTRON LMPS & TBES.			1,702	63	تايوان TAIWAN
2,782	164	الصين الشعبية CHINA MAINLAND	7,833	1,092	كوريا الجنوبية SOUTH KOREA
1,239	61	فنلندا FINLAND	15,160	308	اليابان JAPAN
13,251	189	ألمانيا GERMANY	6,586	362	مصر EGYPT
3,281	2	بلجيكا BELGIUM	1,897	68	جنوب أفريقيا SOUTH AFRICA
10,769	84	إيطاليا ITALY	45,690	1,012	الولايات المتحدة الأمريكية U.S.A
2,192	33	دول أخرى Other Countries	5,811	117	كندا CANADA
33,513	532	Total المجموع	8,328	175	فنلندا FINLAND
اجزاء لالات تصنيع او تجميع للمبات او الزجاج 84759000			3,609	104	السويد SWEDEN
PARTS FOR LAMP OR GLASS MACHINES			3,452	46	الدنمرك DENMARK
1,388	28	الإمارات العربية المتحدة UNITED ARAB EMIRA	3,074	62	سويسرا SWITZERLAND
1,116	20	الصين الشعبية CHINA MAINLAND	98,460	3,502	ألمانيا GERMANY
2,491	25	تايوان TAIWAN	4,581	169	بلجيكا BELGIUM
9,832	75	الولايات المتحدة الأمريكية U.S.A	22,881	840	المملكة المتحدة U.K
1,691	15	فنلندا FINLAND	6,719	264	فرنسا FRANCE
33,943	150	السويد SWEDEN	83,028	3,140	إيطاليا ITALY
2,050	12	ألمانيا GERMANY			

الواردات حسب الاصناف والدول

لعام ٢٠١٠ م

Imports According to commodities and Countries
For the Year of 2010

Table No (10)

جدول رقم (١٠)

القيمة الف ريال Value (ooo SR)	الوزن بالطن Weight (Tons)	الكمية Units	Commodity / Country السلعة / الدولة	القيمة الف ريال Value (ooo SR)	الوزن بالطن Weight (Tons)	الكمية Units	Commodity / Country السلعة / الدولة
5,586	189		الهند INDIA	1,613	11		ايطاليا ITALY
13,368	576		الصين الشعبية CHINA MAINLAND	2,871	74		دول أخرى Other Countries
2,379	74		تايوان TAIWAN	56,995	410		Total المجموع
8,526	180		كوريا الجنوبية SOUTH KOREA	84771000 الات قوليه بالحقن			
3,224	22		استراليا AUSTRALIA	INJECTION-MOLDING MACHINES			
4,281	17		سويسرا SWITZERLAND	6,882	367		الهند INDIA
2,318	24		النمسا AUSTRIA	15,050	1,072		الصين الشعبية CHINA MAINLAND
40,878	419		المانيا GERMANY	8,849	423		تايوان TAIWAN
5,515	58		فرنسا FRANCE	1,245	68		كوريا الشمالية NORTH KOREA
1,481	15		ايطاليا ITALY	3,090	10		اليابان JAPAN
2,155	21		دول أخرى Other Countries	1,099	5		استراليا AUSTRALIA
89,711	1,595		Total المجموع	2,923	13		الولايات المتحدة الامريكية U.S.A
84773000 الات قوليه بالنفخ				9,309	100		كندا CANADA
BLOW MOLDING MACHINES				11,267	91		سويسرا SWITZERLAND
1,851	38		الهند INDIA	16,722	376		النمسا AUSTRIA
6,981	284		الصين الشعبية CHINA MAINLAND	13,909	222		المانيا GERMANY
8,433	157		تايوان TAIWAN	2,959	7		لوكسمبورج LUXEMBURG
4,250	82		كوريا الجنوبية SOUTH KOREA	2,779	189		فرنسا FRANCE
38,583	357		المانيا GERMANY	12,476	215		ايطاليا ITALY
4,141	21		فرنسا FRANCE	2,405	94		دول أخرى Other Countries
20,512	188		ايطاليا ITALY	110,963	3,252		Total المجموع
6,412	69		دول أخرى Other Countries	84772000 اجهزه التشكيل بالبتق			
91,162	1,197		Total المجموع	EXTRUDERS			

الواردات حسب الاصناف والدول

لعام ٢٠١٠ م

Imports According to commodities and Countries
For the Year of 2010

Table No (10)

جدول رقم (١٠)

القيمة الف ريال Value (ooo SR)	الوزن بالطن Weight (Tons)	الكمية Units	Commodity / Country	السلعة الدولة / الدولة /
4,236	139			دول أخرى
				Other Countries
32,735	1,512		Total	المجموع
				الات واجهزه اخر لثقل المطاط او اللدائن الاصطناعيه
				84778000
				OTHER MACHINERY FOR WORKING RUBBER OR PLASTIC
1,722	64		INDIA	الهند
17,407	1,181		CHINA MAINLAND	الصين الشعبية
8,959	332		TAIWAN	تايوان
3,133	129		SOUTH KOREA	كوريا الجنوبية
1,357	24		AUSTRALIA	استراليا
5,002	69		U.S.A	الولايات المتحدة الامريكية
2,573	17		NORWAY	النرويج
1,353	17		DENMARK	الدنمرك
6,760	91		SWITZERLAND	سويسرا
3,147	66		AUSTRIA	النمسا
17,862	335		GERMANY	المانيا
4,518	13		LUXEMBURG	لوكسمبورج
1,395	11		U.K	المملكة المتحدة
1,634	31		FRANCE	فرنسا
27,388	335		ITALY	ايطاليا
1,932	28		TURKEY	تركيا
3,756	181			دول أخرى
				Other Countries
109,896	2,921		Total	المجموع
				الات قولبه بالتفريغ الهوائى والات اخر بالتشكيل الحرارى
				84774000
				VACUUM MOLDING MACHINES AND OTHER THERMOFORMING MACHINES
2,968	134			الصين الشعبية
				CHINA MAINLAND
3,201	54			كوريا الجنوبية
				SOUTH KOREA
8,571	53			سويسرا
				SWITZERLAND
9,778	110			النمسا
				AUSTRIA
11,880	72			المانيا
				GERMANY
2,223	48			فرنسا
				FRANCE
1,099	26			تركيا
				TURKEY
2,772	115			دول أخرى
				Other Countries
42,492	613		Total	المجموع
				غيرها من الات واجهزه لقولبه المطاط او اللدائن الاصطناعيه
				84775900
				OTHER MACHINERY FOR MOULDING RUBBER OR PLASTIC
1,845	87			الهند
				INDIA
4,393	401			الصين الشعبية
				CHINA MAINLAND
4,889	192			تايوان
				TAIWAN
1,007	32			السويد
				SWEDEN
1,155	8			النمسا
				AUSTRIA
3,717	56			المانيا
				GERMANY
1,455	10			فرنسا
				FRANCE
5,648	154			ايطاليا
				ITALY
3,265	432			تركيا
				TURKEY
1,125	1			روسيا الاتحادية
				RUSSIA

الواردات حسب الاصناف والدول

لعام ٢٠١٠ م

Imports According to commodities and Countries
For the Year of 2010

Table No (10)

جدول رقم (١٠)

القيمة الف ريال Value (ooo SR)	الوزن بالطن Weight (Tons)	الكمية Units	السلعة الدولة / Commodity / Country	القيمة الف ريال Value (ooo SR)	الوزن بالطن Weight (Tons)	الكمية Units	السلعة الدولة / Commodity / Country
5,192	390		الولايات المتحدة الأمريكية U.S.A				اجزاء لالات واجهزه شغل المطاط او اللدائن الاصطناعيه 84779000
43,225	1,409		المانيا GERMANY	2,118	87		PARTS FOR MACHINERY WORKING RUBBER OR PLASTIC
33,263	795		ايطاليا ITALY	3,206	232		الهند INDIA
573	70		دول أخرى Other Countries	3,206	232		الصين الشعبية CHINA MAINLAND
82,253	2,663		Total المجموع	2,819	53		تايوان TAIWAN
			غيرها من الات واجهزه للطرق او الاشغال العامه 84791090	1,313	22		كوريا الجنوبية SOUTH KOREA
			OTHER MACHINERY FOR PUBLIC ROADS OR WORKS	2,506	6		اليابان JAPAN
1,649	71		الصين الشعبية CHINA MAINLAND	7,576	28		الولايات المتحدة الأمريكية U.S.A
3,134	168		كوريا الجنوبية SOUTH KOREA	4,220	14		سويسرا SWITZERLAND
1,142	3		جنوب افريقيا SOUTH AFRICA	2,463	10		النمسا AUSTRIA
11,772	442		الولايات المتحدة الأمريكية U.S.A	42,694	205		المانيا GERMANY
4,111	124		المانيا GERMANY	1,336	7		لوكسمبورج LUXEMBURG
1,308	58		بلجيكا BELGIUM	8,881	122		ايطاليا ITALY
5,219	336		المملكة المتحدة U.K	5,860	51		دول أخرى Other Countries
6,404	110		ايطاليا ITALY	84,991	838		Total المجموع
2,916	54		اسبانيا SPAIN				الات واجهزه مستوى السطح من الانواع المستعملة فى بناء الطرق 84791010
5,345	170		دول أخرى Other Countries				LEVELLING MACHINERY USED FOR CONSTRUCTING ROADS
43,000	1,536		Total المجموع	9,176	276		الولايات المتحدة الأمريكية U.S.A
			الات واجهزه لاستخلاص، او تحضير الزيوت الحيوانيه او النباتيه 84792000	8,083	180		المانيا GERMANY
			MACHINERY FOR THE PREPARATION OF FATS AND OILS	14,574	330		ايطاليا ITALY
4,238	106		ماليزيا MALAYSIA	1,457	53		دول أخرى Other Countries
2,341	42		اندونيسيا INDONESIA	33,291	838		Total المجموع
1,894	53		السودان SUDAN				الات واجهزه فرش، الحصى او الاسفلت على الطرق 84791020
							MACHINERY FOR BEDDING GRAVEL OR ASPHALT ON ROADS

الواردات حسب الاصناف والدول

لعام ٢٠١٠ م

Imports According to commodities and Countries
For the Year of 2010

Table No (10)

جدول رقم (١٠)

القيمة الف ريال Value (ooo SR)	الوزن بالطن Weight (Tons)	الكمية Units	Commodity / Country السلعة / الدولة	القيمة الف ريال Value (ooo SR)	الوزن بالطن Weight (Tons)	الكمية Units	Commodity / Country السلعة / الدولة
			ميردات هواء تعمل بالتبخير (مكيف صحراوي) 84796000	2,330	45		الولايات المتحدة الأمريكية U.S.A
			AIR CONDITION WORKING WITH VAPORIZATION	1,653	11		المانيا GERMANY
2,340	161	9,484	الباكستان PAKISTAN	2,326	36		فرنسا FRANCE
3,905	484	33,343	الهند INDIA	1,995	21		إيطاليا ITALY
4,937	474	29,206	الصين الشعبية CHINA MAINLAND	1,462	81		دول أخرى Other Countries
1,629	52	1,792	أستراليا AUSTRALIA	18,238	393		Total المجموع
8,554	64	3,078	الولايات المتحدة الأمريكية U.S.A				
587	28	1,298	دول أخرى Other Countries				
21,953	1,263	78,201	Total المجموع				
			اجهزة لمعالجة المعادن بمافيها اجهزة لف الاسلاك الكهربائية 84798100				الات لصنع الحبال او الامراس، (الكيبلات) 84794000
			MACHINERY FOR TREATING METAL				ROPE OR CABLE-MAKING MACHINES
2,476	17		أستراليا AUSTRALIA	3,700	16		فنلندا FINLAND
4,457	23		فنلندا FINLAND	4,861	25		السويد SWEDEN
11,317	51		النمسا AUSTRIA	8,780	131		المانيا GERMANY
3,250	22		إيطاليا ITALY	7,699	118		فرنسا FRANCE
4,208	108		دول أخرى Other Countries	2,540	30		إيطاليا ITALY
25,709	220		Total المجموع	3,615	124		إسبانيا SPAIN
			الات واجهزة خلط او عجن او سحق او غريله اونخل او كسر... الخ 84798200	8,960	26		إستونيا ESTONIA
			MIXING, KNEADING, CRUSHING, ETC. MACHINES	1,959	51		دول أخرى Other Countries
5,420	209		الهند INDIA	42,115	521		Total المجموع
4,232	396		الصين الشعبية CHINA MAINLAND				
8,535	75		الولايات المتحدة الأمريكية U.S.A				
1,257	16		فنلندا FINLAND				
3,715	23		سويسرا SWITZERLAND				
							انسان إلى صناعي (روبوت) 84795000
							ROBOT
				5,032	12		الولايات المتحدة الأمريكية U.S.A
				5,119	23		المانيا GERMANY
				2,033	14		إيطاليا ITALY
				1,936	25		دول أخرى Other Countries
				14,120	74		Total المجموع

الواردات حسب الاصناف والدول

لعام ٢٠١٠ م

Imports According to commodities and Countries
For the Year of 2010

Table No (10)

جدول رقم (١٠)

القيمة الف ريال Value (ooo SR)	الوزن بالطن Weight (Tons)	الكمية Units	Commodity / Country	السلعة الدولة / الدولة /	القيمة الف ريال Value (ooo SR)	الوزن بالطن Weight (Tons)	الكمية Units	Commodity / Country	السلعة الدولة / الدولة /
3,993	43		GERMANY	المانيا	93,994	1,616		GERMANY	المانيا
1,886	15		HOLLAND	هولندا	2,148	25		HOLLAND	هولندا
2,532	40		U.K	المملكة المتحدة	8,666	161		U.K	المملكة المتحدة
604	17		Other Countries	دول أخرى	1,680	9		FRANCE	فرنسا
24,730	207		Total	المجموع	12,285	197		ITALY	ايطاليا
غيرها من الات واجهزه اخر نوعدى وظائف قائمه بذاتها 84798999					5,638	54		SPAIN	اسبانيا
OTHER MACHINERY HAVING ONLY INDIVIDUAL FUNCTION					14,495	407		Other Countries	دول أخرى
5,615	31		LEBANON	لبنان	162,065	3,189		Total	المجموع
13,355	467		CHINA MAINLAND	الصين الشعبية	الات واجهزه التشحيم (اتوماتيكه)- ذات المضخات للالات 84798950				
24,883	229		U.S.A	الولايات المتحدة الامريكية	AUTOMATIC GREASE PUMPING EQUIPMENT FOR MACHINERY				
2,053	19		CANADA	كندا	1,781	12		INDIA	الهند
1,510	10		SWEDEN	السويد	1,847	18		U.S.A	الولايات المتحدة الامريكية
3,237	20		SWITZERLAND	سويسرا	4,130	96		GERMANY	المانيا
1,400	17		AUSTRIA	النمسا	2,477	23		ITALY	ايطاليا
22,263	223		GERMANY	المانيا	856	30		Other Countries	دول أخرى
1,224	16		HOLLAND	هولندا	11,091	179		Total	المجموع
4,232	46		U.K	المملكة المتحدة	الات لصيانه خطوط الانابيب والمجارى 84798991				
11,118	69		FRANCE	فرنسا	MACHINES FOR MAINTAINING THE PIPE LINES				
31,846	252		ITALY	ايطاليا	1,638	12		MALAYSIA	ماليزيا
2,075	17		SPAIN	اسبانيا	1,265	8		SINGAPORE	سنغافورة
5,551	148		Other Countries	دول أخرى	9,723	58		U.S.A	الولايات المتحدة الامريكية
130,364	1,563		Total	المجموع	1,948	11		CANADA	كندا
					1,140	3		MEXICO	المكسيك

الواردات حسب الاصناف والدول

لعام ٢٠١٠ م

Imports According to commodities and Countries
For the Year of 2010

Table No (10)

جدول رقم (١٠)

القيمة الف ريال Value (ooo SR)	الوزن بالطن Weight (Tons)	الكمية Commodity / Country Units / الدولة	السلعة الدولة / Commodity / Country Units / الدولة
4,664	111	دول أخرى Other Countries	
15,029	402	Total المجموع	
84806000 قوالب لصب المواد المعدنية			
MOLDS FOR MINERAL MATERIALS			
18,621	1,433	الصين الشعبية CHINA MAINLAND	الهند
1,288	91	الولايات المتحدة الأمريكية U.S.A	تايلند
16,165	871	فنلندا FINLAND	ماليزيا
10,825	279	المانيا GERMANY	الصين الشعبية CHINA MAINLAND
1,712	55	المملكة المتحدة U.K	كوريا الجنوبية SOUTH KOREA
2,298	39	إيطاليا ITALY	اليابان JAPAN
4,675	359	دول أخرى Other Countries	الولايات المتحدة الأمريكية U.S.A
55,584	3,126	Total المجموع	فنلندا FINLAND
84807100 قوالب لصب المطاط او اللدائن الاصطناعية بالحقن او بالضغط			
INJECTION OR COMPRESSION TYPE MOLDS FOR RUBBER/PLASTIC			
4,692	53	الهند INDIA	سويسرا SWITZERLAND
7,465	353	الصين الشعبية CHINA MAINLAND	المانيا GERMANY
1,590	38	تاينون TAIWAN	المملكة المتحدة U.K
2,361	11	الولايات المتحدة الأمريكية U.S.A	فرنسا FRANCE
13,695	136	سويسرا SWITZERLAND	إيطاليا ITALY
3,813	24	النمسا AUSTRIA	اسبانيا SPAIN
9,727	39	المانيا GERMANY	دول أخرى Other Countries
5,956	13	لوكسمبورج LUXEMBURG	Total المجموع
1,839	5	المملكة المتحدة U.K	84804900 غيرها من قوالب للمعادن او الكريبيدات المعدنية
OTHER MOLDS FOR METALS			
3,244	109	الصين الشعبية CHINA MAINLAND	
2,274	88	المانيا GERMANY	
4,848	94	إيطاليا ITALY	

الواردات حسب الأصناف والدول

لعام ٢٠١٠ م

Imports According to commodities and Countries
For the Year of 2010

Table No (10)

جدول رقم (١٠)

القيمة الف ريال Value (ooo SR)	الوزن بالطن Weight (Tons)	الكمية Units	Commodity / Country السلعة / الدولة	القيمة الف ريال Value (ooo SR)	الوزن بالطن Weight (Tons)	الكمية Units	Commodity / Country السلعة / الدولة
10,767	41		JAPAN اليابان	3,757	48		ITALY إيطاليا
56,795	428		U.S.A الولايات المتحدة الأمريكية	4,604	45		Other Countries دول أخرى
1,386	9		MEXICO المكسيك	59,499	765		Total المجموع
2,611	22		FINLAND فنلندا	84807900 غيرها من قوالب لصب المطاط او اللدائن الاصطناعية			
4,477	13		SWEDEN السويد	OTHER MOLDS FOR RUBBER OR PLASTICS			
2,795	18		DENMARK الدنمرك	1,463	43		INDIA الهند
6,535	114		SWITZERLAND سويسرا	6,079	297		CHINA MAINLAND الصين الشعبية
1,468	9		AUSTRIA النمسا	1,695	27		TAIWAN تايوان
17,134	150		GERMANY ألمانيا	2,098	55		U.S.A الولايات المتحدة الأمريكية
7,278	49		HOLLAND هولندا	2,974	35		AUSTRIA النمسا
53,058	358		U.K المملكة المتحدة	5,174	129		GERMANY ألمانيا
2,013	16		FRANCE فرنسا	1,582	250		U.K المملكة المتحدة
70,323	1,486		ITALY إيطاليا	8,792	65		ITALY إيطاليا
11,459	122		SPAIN اسبانيا	3,310	163		TURKEY تركيا
2,068	13		HUNGARY هنغاريا	4,589	196		Other Countries دول أخرى
9,338	115		Other Countries دول أخرى	37,757	1,258		Total المجموع
331,003	4,769		Total المجموع	84811000 صمامات تخفيض، الضغط			
84812000 صمامات لاجهزه نقل الحركة الزيتيه الهيدروليكيه او بالضغط				PRESSURE-REDUCING VALVES			
VALVES FOR OLEOHYDRAULIC OR PNEUMATIC TRANSMISSIONS				17,304	272		INDIA الهند
1,761	52		CHINA MAINLAND الصين الشعبية	2,097	10		SINGAPORE سنغافورة
12,493	195		SOUTH KOREA كوريا الجنوبية	25,394	1,004		CHINA MAINLAND الصين الشعبية
5,032	26		JAPAN اليابان	9,388	220		TAIWAN تايوان
23,396	137		U.S.A الولايات المتحدة الأمريكية	17,315	299		SOUTH KOREA كوريا الجنوبية

الواردات حسب الاصناف والدول

لعام ٢٠١٠ م

Imports According to commodities and Countries
For the Year of 2010

Table No (10)

جدول رقم (١٠)

القيمة الف ريال Value (ooo SR)	الوزن بالطن Weight (Tons)	الكمية Units	Commodity / Country	السلعة الدولة / الدولة	القيمة الف ريال Value (ooo SR)	الوزن بالطن Weight (Tons)	الكمية Units	Commodity / Country	السلعة الدولة / الدولة
7,263	194		ITALY	ايطاليا	1,044	6		CANADA	كندا
1,563	33		SPAIN	اسبانيا	1,513	7		BRAZIL	البرازيل
5,749	167		Other Countries	دول أخرى	9,147	39		MEXICO	المكسيك
86,931	1,711		Total	المجموع	9,686	65		GERMANY	المانيا
صمامات امان او صمامات تخفيض، او تنقيش، 84814000					4,120	36		HOLLAND	هولندا
SAFETY OR RELIEF VALVES					3,752	25		U.K	المملكة المتحدة
43,838	774		INDIA	الهند	1,197	7		FRANCE	فرنسا
3,835	25		MALAYSIA	ماليزيا	6,884	72		ITALY	ايطاليا
15,032	135		SINGAPORE	سنغافورة	6,878	76		Other Countries	دول أخرى
30,634	1,201		CHINA MAINLAND	الصين الشعبية	86,904	743		Total	المجموع
2,818	20		NORTH KOREA	كوريا الشمالية	صمامات بلسان او صمامات الحجز(ضد الرجوع) - 84813000				
89,258	1,586		SOUTH KOREA	كوريا الجنوبية	CHECK VALVES				
130,132	466		JAPAN	اليابان	3,149	118		INDIA	الهند
1,481	20		SOUTH AFRICA	جنوب افريقيا	5,667	42		SINGAPORE	سنغافورة
83,698	688		U.S.A	الولايات المتحدة الامريكية	6,738	383		CHINA MAINLAND	الصين الشعبية
2,426	20		CANADA	كندا	1,396	37		NORTH KOREA	كوريا الشمالية
2,413	48		MEXICO	المكسيك	2,312	66		SOUTH KOREA	كوريا الجنوبية
2,097	9		IRELAND	ايرلندا	1,149	13		JAPAN	اليابان
1,964	13		FINLAND	فنلندا	15,310	455		U.S.A	الولايات المتحدة الامريكية
1,600	11		SWEDEN	السويد	1,174	11		CANADA	كندا
4,160	25		DENMARK	الدنمرك	31,238	155		GERMANY	المانيا
1,915	11		SWITZERLAND	سويسرا	1,772	20		HOLLAND	هولندا
58,538	539		GERMANY	المانيا	2,453	16		U.K	المملكة المتحدة

الواردات حسب الاصناف والدول

لعام ٢٠١٠ م

Imports According to commodities and Countries
For the Year of 2010

Table No (10)

جدول رقم (١٠)

القيمة الف ريال Value (ooo SR)	الوزن بالطن Weight (Tons)	الكمية Commodity / Country Units	السلعة الدولة / Commodity / Country
84818040 صمامات يتم تشغيلها بعوامات			
FLOAT OPERATED VALVES			
1,914	148	الامارات العربية المتحدة UNITED ARAB EMIRA	هولندا HOLLAND
16,777	1,364	الصين الشعبية CHINA MAINLAND	المملكة المتحدة U.K
9,266	110	الولايات المتحدة الامريكية U.S.A	فرنسا FRANCE
1,440	34	المانيا GERMANY	ايطاليا ITALY
2,842	174	المملكة المتحدة U.K	تركيا TURKEY
2,161	145	ايطاليا ITALY	اسبانيا SPAIN
2,210	51	دول أخرى Other Countries	دول أخرى Other Countries
36,610	2,025	Total	المجموع
84818050 فوهات وصمامات وماخذ مياه اطفاء الحريق			
FIRE-EXTINGUISHING NOZZLES AND VALVES			
1,627	35	الهند INDIA	الصين الشعبية CHINA MAINLAND
1,294	104	تايلند THAILAND	كوريا الجنوبية SOUTH KOREA
16,112	1,165	الصين الشعبية CHINA MAINLAND	الولايات المتحدة الامريكية U.S.A
1,739	56	تايبون TAIWAN	المانيا GERMANY
17,089	585	الولايات المتحدة الامريكية U.S.A	دول أخرى Other Countries
1,399	14	المانيا GERMANY	دول أخرى Other Countries
2,460	38	ايطاليا ITALY	دول أخرى Other Countries
2,423	87	دول أخرى Other Countries	دول أخرى Other Countries
44,143	2,085	Total	المجموع
84818070 صمامات تفريغ المياه من الحمامات والاحواض.			
VALVES FOR DRAINING THE WATER FROM BATHROOMS AND SINK			
2,598	41	الامارات العربية المتحدة UNITED ARAB EMIRA	
84818010 صمامات الانابيب الهوائية للعجل (الدواليب)			
VALVES OF TUBES FOR WHEELS			
3,605	347	الصين الشعبية CHINA MAINLAND	
1,096	17	كوريا الجنوبية SOUTH KOREA	
2,891	38	الولايات المتحدة الامريكية U.S.A	
2,098	34	المانيا GERMANY	
2,777	49	دول أخرى Other Countries	
12,467	486	Total	المجموع
84818030 صمامات اسطوانات الغاز			
VALVES FOR GAS CYLINDERS			
1,440	33	الهند INDIA	
3,022	33	الولايات المتحدة الامريكية U.S.A	
15,478	508	ايطاليا ITALY	
1,668	46	دول أخرى Other Countries	
21,609	619	Total	المجموع

الواردات حسب الاصناف والدول

لعام ٢٠١٠ م

Imports According to commodities and Countries
For the Year of 2010

Table No (10)

جدول رقم (١٠)

القيمة الف ريال Value (ooo SR)	الوزن بالطن Weight (Tons)	الكمية Units	Commodity / Country السلعة / الدولة	القيمة الف ريال Value (ooo SR)	الوزن بالطن Weight (Tons)	الكمية Units	Commodity / Country السلعة / الدولة
18,659	228		تايوان TAIWAN	1,358	91		ايران IRAN
77,948	1,343		كوريا الجنوبية SOUTH KOREA	4,681	163		تايلند THAILAND
77,308	285		اليابان JAPAN	43,756	3,199		الصين الشعبية CHINA MAINLAND
2,164	80		جنوب افريقيا SOUTH AFRICA	2,026	47		تايوان TAIWAN
2,299	13		استراليا AUSTRALIA	14,567	454		الولايات المتحدة الامريكية U.S.A
243,559	2,514		الولايات المتحدة الامريكية U.S.A	5,912	183		البرتغال PORTUGAL
19,685	135		كندا CANADA	1,030	36		النمسا AUSTRIA
1,697	21		البرازيل BRAZIL	65,347	2,052		المانيا GERMANY
2,947	44		المكسيك MEXICO	8,486	498		المملكة المتحدة U.K
3,015	16		ايرلندا IRELAND	5,330	85		فرنسا FRANCE
4,531	27		فنلندا FINLAND	57,379	3,194		ايطاليا ITALY
7,422	68		السويد SWEDEN	12,999	476		اسبانيا SPAIN
1,366	15		النرويج NORWAY	11,479	204		بلغاريا BULGARIA
24,816	147		الدنمرك DENMARK	8,844	385		دول أخرى Other Countries
10,077	53		سويسرا SWITZERLAND	245,794	11,107		Total المجموع
6,359	114		البرتغال PORTUGAL	غيرها من ادوات اخر من اصناف صناعة الحنفيات			84818090
8,446	81		النمسا AUSTRIA	OTHER VALVES, COCKS, ETC.			
274,462	3,744		المانيا GERMANY	5,627	116		الامارات العربية المتحدة UNITED ARAB EMIRA
61,099	1,233		هولندا HOLLAND	46,437	1,184		الهند INDIA
6,081	65		بلجيكا BELGIUM	14,489	411		تايلند THAILAND
1,215	8		لوكسمبورج LUXEMBURG	14,390	162		ماليزيا MALAYSIA
55,879	1,024		المملكة المتحدة U.K	24,927	199		سنغافورة SINGAPORE
				153,907	9,062		الصين الشعبية CHINA MAINLAND

الواردات حسب الاصناف والدول

لعام ٢٠١٠ م

Imports According to commodities and Countries
For the Year of 2010

Table No (10)

جدول رقم (١٠)

القيمة الف ريال Value (ooo SR)	الوزن بالطن Weight (Tons)	الكمية Commodity / Country Units / الدولة /	القيمة الف ريال Value (ooo SR)	الوزن بالطن Weight (Tons)	الكمية Commodity / Country Units / الدولة /
132,829	652	الولايات المتحدة الامريكية U.S.A	57,766	312	فرنسا FRANCE
2,692	18	كندا CANADA	314,212	6,036	ايطاليا ITALY
1,249	6	المكسيك MEXICO	11,007	303	تركيا TURKEY
1,850	6	فنلندا FINLAND	67,384	454	اسبانيا SPAIN
2,438	9	السويد SWEDEN	2,072	38	بولندا POLAND
8,798	128	الدنمرك DENMARK	8,285	13	هنغاريا HUNGARY
4,905	21	سويسرا SWITZERLAND	2,389	38	سلوفينيا SLOVENIA
4,671	18	النمسا AUSTRIA	2,632	63	كرواتيا CROATIA
53,240	405	المانيا GERMANY	2,115	60	تشيكيا CZECH REPUBLIC
14,515	136	هولندا HOLLAND	7,126	223	دول أخرى Other Countries
4,060	24	بلجيكا BELGIUM	1,645,801	29,932	المجموع Total
24,983	188	المملكة المتحدة U.K	اجزاء للصمامات والمراجل والخزانات والاصناف المماثلة 84819000		
13,782	66	فرنسا FRANCE	PARTS FOR VALVES, COCKS AND SIMILAR ITEMS		
53,152	617	ايطاليا ITALY	2,262	32	الامارات العربية المتحدة UNITED ARAB EMIRA
1,002	24	تركيا TURKEY	9,213	134	الهند INDIA
9,830	178	اسبانيا SPAIN	1,115	11	تايلند THAILAND
1,504	67	بولندا POLAND	6,662	6	ماليزيا MALAYSIA
1,122	26	هنغاريا HUNGARY	26,632	252	سنغافورة SINGAPORE
11,532	105	دول أخرى Other Countries	28,166	2,287	الصين الشعبية CHINA MAINLAND
520,023	5,845	المجموع Total	1,580	38	تايبون TAIWAN
مدرجات بكرات (بول بيرنج) - 84821000			9,948	177	كوريا الجنوبية SOUTH KOREA
BALL BEARINGS			85,118	203	اليابان JAPAN
6,012	305	الهند INDIA	1,172	10	جنوب افريقيا SOUTH AFRICA

الواردات حسب الاصناف والدول

لعام ٢٠١٠ م

Imports According to commodities and Countries
For the Year of 2010

Table No (10)

جدول رقم (١٠)

القيمة الف ريال Value (ooo SR)	الوزن بالطن Weight (Tons)	الكمية Units	السلعة الدولة / Commodity / Country	القيمة الف ريال Value (ooo SR)	الوزن بالطن Weight (Tons)	الكمية Units	السلعة الدولة / Commodity / Country
1,747	29		هنغاريا HUNGARY	1,181	33		ماليزيا MALAYSIA
1,890	43		رومانيا ROMANIA	12,784	761		الصين الشعبية CHINA MAINLAND
2,552	68		تشيكيا CZECH REPUBLIC	1,846	72		تايوان TAIWAN
2,443	40		سلوفاكيا SLOVAKIA	6,650	183		كوريا الجنوبية SOUTH KOREA
8,460	350		دول أخرى Other Countries	31,725	618		اليابان JAPAN
220,790	4,698		Total المجموع	1,641	28		استراليا AUSTRALIA
مدرجات باسطونات مخروطيه بمافيها المخاريط المجمعه 84822000							
TAPERED ROLLER BEARINGS							
1,576	65		الصين الشعبية CHINA MAINLAND	1,763	26		كندا CANADA
2,876	40		اليابان JAPAN	1,898	31		البرازيل BRAZIL
3,313	48		الولايات المتحدة الامريكية U.S.A	3,456	49		المكسيك MEXICO
5,037	209		المانيا GERMANY	1,165	7		ايرلندا IRELAND
1,164	25		ايطاليا ITALY	6,071	151		السويد SWEDEN
1,629	19		اسبانيا SPAIN	5,725	161		النمسا AUSTRIA
5,856	106		دول أخرى Other Countries	45,975	720		المانيا GERMANY
21,451	511		Total المجموع	3,144	25		هولندا HOLLAND
مدرجات بدواليب بشكل كروي 84823000							
SPHERICAL ROLLER BEARINGS							
6,264	45		المانيا GERMANY	1,240	16		بلجيكا BELGIUM
1,005	7		ايطاليا ITALY	8,122	111		المملكة المتحدة U.K
3,763	145		دول أخرى Other Countries	6,244	115		فرنسا FRANCE
11,032	197		Total المجموع	10,513	179		ايطاليا ITALY
مدرجات اسطوانيه اخر 84825000							
OTHER CYLINDRICAL ROLLER BEARINGS							
				2,293	67		تركيا TURKEY
				1,947	30		اسبانيا SPAIN
				3,483	57		بولندا POLAND

الواردات حسب الاصناف والدول

لعام ٢٠١٠ م

Imports According to commodities and Countries
For the Year of 2010

Table No (10)

جدول رقم (١٠)

القيمة الف ريال Value (ooo SR)	الوزن بالطن Weight (Tons)	الكمية Units	Commodity / Country	السلعة الدولة / الدولة	القيمة الف ريال Value (ooo SR)	الوزن بالطن Weight (Tons)	الكمية Units	Commodity / Country	السلعة الدولة / الدولة
2,523	30		FRANCE	فرنسا	1,957	173		INDIA	الهند
23,025	191		ITALY	ايطاليا	1,156	86		THAILAND	تايلند
4,459	258		TURKEY	تركيا	6,866	409		CHINA MAINLAND	الصين الشعبية
1,457	22		SPAIN	اسبانيا	2,507	39		JAPAN	اليابان
2,361	20		ROMANIA	رومانيا	1,276	30		U.S.A	الولايات المتحدة الامريكية
8,663	185		Other Countries	دول أخرى	1,035	8		SWEDEN	السويد
136,788	1,917		Total	المجموع	3,777	63		GERMANY	المانيا
غيرها من اجزاءمدرجات كرويه او اسطوانيه (بول بيرنج) - 84829900					3,332	203		TURKEY	تركيا
OTHER PARTS FOR BALL OR ROLLER BEARINGS					1,265	11		SPAIN	اسبانيا
3,032	112		INDIA	الهند	5,304	89		Other Countries	دول أخرى
1,825	56		CHINA MAINLAND	الصين الشعبية	28,475	1,112		Total	المجموع
12,954	38		JAPAN	اليابان	غيرها من مدرجات ، بما فيهاالمدرجات المجتمعه 84828000				
13,517	73		U.S.A	الولايات المتحدة الامريكية	OTHER BEARINGS, INCLUDING COMBINED BALL/ROLLER				
1,038	2		SWITZERLAND	سويسرا	7,136	438		CHINA MAINLAND	الصين الشعبية
1,310	29		AUSTRIA	النمسا	5,492	59		SOUTH KOREA	كوريا الجنوبية
14,264	178		GERMANY	المانيا	14,788	92		JAPAN	اليابان
4,114	22		U.K	المملكة المتحدة	22,368	161		U.S.A	الولايات المتحدة الامريكية
1,566	8		FRANCE	فرنسا	1,318	15		SWEDEN	السويد
10,495	88		ITALY	ايطاليا	2,241	7		SWITZERLAND	سويسرا
3,167	32		ROMANIA	رومانيا	2,660	38		AUSTRIA	النمسا
6,610	129		Other Countries	دول أخرى	26,762	323		GERMANY	المانيا
73,893	767		Total	المجموع	2,343	21		HOLLAND	هولندا
					9,191	57		U.K	المملكة المتحدة

الواردات حسب الاصناف والدول

لعام ٢٠١٠ م

Imports According to commodities and Countries
For the Year of 2010

Table No (10)

جدول رقم (١٠)

القيمة الف ريال Value (ooo SR)	الوزن بالطن Weight (Tons)	الكمية Commodity / Country Units / الدولة /	القيمة الف ريال Value (ooo SR)	الوزن بالطن Weight (Tons)	الكمية Commodity / Country Units / الدولة /
9,331	61	فرنسا FRANCE	اعدده نقل الحركة بما فيها اعمده الكامات والكرنكات 84831000		
26,748	338	ايطاليا ITALY	TRANSMISSION SHAFTS AND CRANKS		
2,145	65	تركيا TURKEY	2,785	103	الهند INDIA
2,552	63	اسبانيا SPAIN	8,960	886	الصين الشعبية CHINA MAINLAND
18,801	36	بولندا POLAND	1,423	68	تايوان TAIWAN
1,287	5	هنغاريا HUNGARY	4,792	125	كوريا الجنوبية SOUTH KOREA
3,032	35	رومانيا ROMANIA	55,330	587	اليابان JAPAN
4,705	93	دول أخرى Other Countries	2,779	33	استراليا AUSTRALIA
334,495	4,507	Total المجموع	35,706	307	الولايات المتحدة الامريكية U.S.A
كراسى تحميل وسباتك ، تضم مدرجات كرويه او اسطوانيه 84832000			2,544	25	كندا CANADA
BEARING HOUSINGS, WITH BALL OR ROLLER BEARINGS			2,090	34	البرازيل BRAZIL
2,443	467	الصين الشعبية CHINA MAINLAND	1,479	23	المكسيك MEXICO
1,818	61	اليابان JAPAN	1,867	7	ايرلندا IRELAND
1,130	27	الولايات المتحدة الامريكية U.S.A	1,692	8	فنلندا FINLAND
52,649	241	المانيا GERMANY	14,914	144	السويد SWEDEN
5,508	63	ايطاليا ITALY	1,470	9	الدنمرك DENMARK
6,375	231	دول أخرى Other Countries	7,470	41	سويسرا SWITZERLAND
69,923	1,090	Total المجموع	4,378	45	النمسا AUSTRIA
كراسى تحميل وسباتك لاتضم مدرجات كرويه او اسطوانيه 84833000			85,089	1,188	المانيا GERMANY
BEARING HOUSINGS WITHOUT BALL OR ROLLER BEARINGS			4,664	47	هولندا HOLLAND
4,542	140	الصين الشعبية CHINA MAINLAND	1,592	13	بلجيكا BELGIUM
1,560	85	كوريا الجنوبية SOUTH KOREA	24,870	115	المملكة المتحدة U.K
12,400	150	اليابان JAPAN			

الواردات حسب الاصناف والدول

لعام ٢٠١٠ م

Imports According to commodities and Countries
For the Year of 2010

Table No (10)

جدول رقم (١٠)

القيمة الف ريال Value (ooo SR)	الوزن بالطن Weight (Tons)	الكمية Units	Commodity / Country السلعة / الدولة	القيمة الف ريال Value (ooo SR)	الوزن بالطن Weight (Tons)	الكمية Units	Commodity / Country السلعة / الدولة
1,161	14		MEXICO المكسيك	9,913	160		الولايات المتحدة الامريكية U.S.A
3,546	279		FINLAND فنلندا	1,576	18		CANADA كندا
1,718	19		SWEDEN السويد	2,213	70		SWEDEN السويد
1,390	10		AUSTRIA النمسا	1,732	19		AUSTRIA النمسا
69,633	496		GERMANY المانيا	12,196	280		GERMANY المانيا
4,798	83		HOLLAND هولندا	1,100	11		U.K المملكة المتحدة
3,616	25		BELGIUM بلجيكا	1,047	18		ITALY ايطاليا
4,546	45		U.K المملكة المتحدة	1,175	14		TURKEY تركيا
4,687	18		FRANCE فرنسا	6,951	109		POLAND بولندا
46,711	600		ITALY ايطاليا	8,584	224		Other Countries دول أخرى
1,436	33		TURKEY تركيا	64,991	1,296		Total المجموع
3,857	132		SPAIN اسبانيا	84834000 مجموعات تروس، باتواعها كذلك مغيرات السرعة الهيدروليكية			
42,523	636		POLAND بولندا	GEARS AND GEARING AND SIMILAR ITEMS			
16,157	245		Other Countries دول أخرى	1,317	45		الامارات العربية المتحدة UNITED ARAB EMIRA
293,533	4,822		Total المجموع	3,439	103		الهند INDIA
84835000 حداقات و بكرات مناولة للحركه بما فيها البكرات الحره				17,472	1,076		الصين الشعبية CHINA MAINLAND
FLYWHEELS AND PULLEYS, INCLUDING PULLEY BLOCKS				1,051	29		تايوان TAIWAN
1,238	55		INDIA الهند	3,179	195		كوريا الجنوبية SOUTH KOREA
5,130	129		THAILAND تايلند	11,895	243		اليابان JAPAN
10,184	901		CHINA MAINLAND الصين الشعبية	1,132	12		استراليا AUSTRALIA
2,521	85		SOUTH KOREA كوريا الجنوبية	44,317	324		الولايات المتحدة الامريكية U.S.A
4,364	68		JAPAN اليابان	2,589	145		CANADA كندا
17,376	335		U.S.A الولايات المتحدة الامريكية	1,363	15		BRAZIL البرازيل

الواردات حسب الاصناف والدول

لعام ٢٠١٠ م

Imports According to commodities and Countries
For the Year of 2010

Table No (10)

جدول رقم (١٠)

القيمة الف ريال Value (ooo SR)	الوزن بالطن Weight (Tons)	الكمية Units	Commodity / Country	السلعة / الدولة	القيمة الف ريال Value (ooo SR)	الوزن بالطن Weight (Tons)	الكمية Units	Commodity / Country	السلعة / الدولة
8,880	104		HOLLAND	هولندا	1,118	19		CANADA	كندا
1,608	12		U.K	المملكة المتحدة	1,003	17		DENMARK	الدنمرك
11,654	157		ITALY	ايطاليا	1,365	15		AUSTRIA	النمسا
9,114	215		Other Countries	دول أخرى	18,800	351		GERMANY	المانيا
110,669	2,684		Total	المجموع	1,080	19		HOLLAND	هولندا
اجزاء لاجهزه نقل الحركه والتروس، ومغيرات السرعه وغيرها 84839000									
PARTS FOR TRANSMISSIONS, GEARS AND SIMILAR ITEMS									
1,186	34		INDIA	الهند	1,430	21		BELGIUM	بلجيكا
4,334	326		CHINA MAINLAND	الصين الشعبية	3,055	45		U.K	المملكة المتحدة
1,089	17		SOUTH KOREA	كوريا الجنوبية	3,710	33		FRANCE	فرنسا
12,179	55		JAPAN	اليابان	12,473	358		ITALY	ايطاليا
22,904	192		U.S.A	الولايات المتحدة الامريكية	2,297	39		SPAIN	اسبانيا
2,234	6		SWITZERLAND	سويسرا	1,376	30		CZECH REPUBLIC	تشيكيا
3,884	22		AUSTRIA	النمسا	8,583	197		Other Countries	دول أخرى
67,007	615		GERMANY	المانيا	97,104	2,717		Total	المجموع
2,515	7		HOLLAND	هولندا	معشقات او قابضات (كلتش،) - وصلات مناولة لاعمده الحركه 84836000				
2,375	20		BELGIUM	بلجيكا	CLUTCHES AND SHAFT COUPLINGS				
7,680	42		U.K	المملكة المتحدة	8,459	359		CHINA MAINLAND	الصين الشعبية
4,114	33		FRANCE	فرنسا	1,108	60		SOUTH KOREA	كوريا الجنوبية
25,370	241		ITALY	ايطاليا	13,072	296		JAPAN	اليابان
2,672	2		HUNGARY	هنغاريا	9,745	192		U.S.A	الولايات المتحدة الامريكية
8,792	144		Other Countries	دول أخرى	1,205	26		CANADA	كندا
168,335	1,754		Total	المجموع	5,593	73		SWEDEN	السويد
					1,127	9		DENMARK	الدنمرك
					39,103	1,180		GERMANY	المانيا

الواردات حسب الاصناف والدول

لعام ٢٠١٠ م

Imports According to commodities and Countries
For the Year of 2010

Table No (10)

جدول رقم (١٠)

القيمة الف ريال Value (ooo SR)	الوزن بالطن Weight (Tons)	الكمية Units	Commodity / Country السلعة / الدولة	القيمة الف ريال Value (ooo SR)	الوزن بالطن Weight (Tons)	الكمية Units	Commodity / Country السلعة / الدولة
11,607	68		اليابان JAPAN	حشيات لمنع التسرب ومايمثلها من وصلات وفواصل معنیه 84841000			
48,842	236		الولايات المتحدة الأمريكية U.S.A	GASKETS AND SIMILAR JOINTS OF METAL			
20,796	220		المانيا GERMANY	3,451	94		الهند
4,388	34		هولندا HOLLAND	1,173	6		سنغافورة
1,184	27		لوكسمبورج LUXEMBURG	11,456	756		الصين الشعبية
16,622	64		المملكة المتحدة U.K	1,228	25		تايلون
1,899	24		فرنسا FRANCE	6,661	90		كوريا الجنوبية
20,619	132		ايطاليا ITALY	18,145	301		اليابان
11,225	8		بولندا POLAND	23,134	224		الولايات المتحدة الأمريكية
9,926	118		دول أخرى Other Countries	1,896	11		السويد
158,029	1,119		Total المجموع	15,398	162		المانيا
غيرها من انواع حشيات لمنع التسرب ومايمثلها 84849000				1,310	14		هولندا
OTHER TYPES OF GASKETS AND THE LIKE				1,158	14		بلجيكا
5,411	335		الهند INDIA	4,169	41		المملكة المتحدة
8,613	47		سنغافورة SINGAPORE	8,546	131		ايطاليا
10,225	633		الصين الشعبية CHINA MAINLAND	12,174	204		دول أخرى
3,903	88		تايلون TAIWAN	109,899	2,075		Total المجموع
9,675	195		كوريا الجنوبية SOUTH KOREA	فواصل آلية لمنع التسرب 84842000			
59,285	263		اليابان JAPAN	MECHANICAL SLIDES TO PREVENT SNEAKING			
86,697	553		الولايات المتحدة الأمريكية U.S.A	1,805	46		الهند
2,438	25		كندا CANADA	2,832	83		الصين الشعبية
1,641	45		البرازيل BRAZIL	1,115	16		تايلون
2,065	30		المكسيك MEXICO	5,170	44		كوريا الجنوبية
							SOUTH KOREA

الواردات حسب الاصناف والدول

لعام ٢٠١٠ م

Imports According to commodities and Countries
For the Year of 2010

Table No (10)

جدول رقم (١٠)

القيمة الف ريال Value (ooo SR)	الوزن بالطن Weight (Tons)	الكمية Units	السلعة Commodity / Country الدولة /	القيمة الف ريال Value (ooo SR)	الوزن بالطن Weight (Tons)	الكمية Units	السلعة Commodity / Country الدولة /
1,459	519		سنغافورة SINGAPORE	5,128	16		فنلندا FINLAND
8,037	878		الصين الشعبية CHINA MAINLAND	4,302	36		السويد SWEDEN
3,151	200		كوريا الجنوبية SOUTH KOREA	2,589	10		الدنمرك DENMARK
18,701	365		اليابان JAPAN	4,641	37		سويسرا SWITZERLAND
124,477	717		الولايات المتحدة الامريكية U.S.A	2,476	16		النمسا AUSTRIA
3,503	17		كندا CANADA	57,535	459		المانيا GERMANY
4,482	15		السويد SWEDEN	6,453	64		هولندا HOLLAND
1,105	4		النرويج NORWAY	1,718	17		بلجيكا BELGIUM
1,650	6		الدنمرك DENMARK	26,329	181		المملكة المتحدة U.K
7,925	17		سويسرا SWITZERLAND	7,093	43		فرنسا FRANCE
1,201	5		النمسا AUSTRIA	27,141	194		ايطاليا ITALY
57,052	276		المانيا GERMANY	2,501	51		تركيا TURKEY
13,477	33		هولندا HOLLAND	2,757	49		اسبانيا SPAIN
5,673	53		بلجيكا BELGIUM	1,272	17		بولندا POLAND
19,995	83		المملكة المتحدة U.K	1,489	5		هنغاريا HUNGARY
268,504	398		فرنسا FRANCE	1,550	24		تشيكيا CZECH REPUBLIC
21,866	151		ايطاليا ITALY	5,428	107		دول أخرى Other Countries
2,094	45		تركيا TURKEY	350,355	3,537		Total المجموع
2,152	22		اسبانيا SPAIN	غيرها من أجزاء الات أو أجهزة غير مذكورة في مكان آخر من هذا الفصل			84879000
52,560	1,953		دول أخرى Other Countries	Other part of machinery or electrical			
632,580	6,603		Total المجموع	2,290	318		البحرين BAHRAIN
85 الات وأجهزه ومعدات كهربائية واجزاؤها				7,559	500		الإمارات العربية المتحدة UNITED ARAB EMIRA
				3,665	28		الهند INDIA

الواردات حسب الأصناف والدول

لعام ٢٠١٠ م

Imports According to commodities and Countries
For the Year of 2010

Table No (10)

جدول رقم (١٠)

القيمة الف ريال Value (ooo SR)	الوزن بالطن Weight (Tons)	الكمية Units	Commodity / Country السلعة / الدولة
4,762	104	2,712	دول أخرى Other Countries
71,128	2,378	193,103	Total المجموع
85013100 محركات ومولدات ذات تيار مستمر قدرتها لاتزيد عن 750 واط			
DC MOTORS, GENERATORS OF AN OUTPUT NOT OVER 750 W			
22,211	1,485		الهند INDIA
13,161	914		الصين الشعبية CHINA MAINLAND
7,513	429		كوريا الجنوبية SOUTH KOREA
8,170	158		اليابان JAPAN
10,158	282		الولايات المتحدة الأمريكية U.S.A
12,647	396		المكسيك MEXICO
1,618	22		السويد SWEDEN
8,446	149		المانيا GERMANY
3,527	172		المملكة المتحدة U.K
5,887	209		ايطاليا ITALY
3,081	217		تركيا TURKEY
3,838	281		بولندا POLAND
3,649	64		دول أخرى Other Countries
103,908	4,779		Total المجموع
85013200 محركات ومولدات ذات تيار مستمر قدرتها(751 واط - 75 ك/ و)			
DC MOTORS, GENERATORS WITH OUTPUT 751 W TO 75 KW			
1,560	86		الهند INDIA
3,004	179		الصين الشعبية CHINA MAINLAND
2,088	68		تايوان TAIWAN
85012000 محركات عامه(تيار متردد/ تيار مستمر)- تزيد قدرتها عن 37,5 واط			
UNIVERSAL AC/DC MOTORS OF AN OUTPUT OVER 37.5 W			
8,524	556	72,996	الصين الشعبية CHINA MAINLAND
6,285	51	1,241	اليابان JAPAN
7,702	204	1,982	الولايات المتحدة الأمريكية U.S.A
1,297	13	11	البرازيل BRAZIL
20,935	929	80,851	المكسيك MEXICO
1,740	38	618	السويد SWEDEN
5,175	99	2,564	المانيا GERMANY
2,440	72	566	المملكة المتحدة U.K
7,287	66	23,056	فرنسا FRANCE
2,783	85	5,818	ايطاليا ITALY
2,200	162	688	تركيا TURKEY

الواردات حسب الأصناف والدول

لعام ٢٠١٠ م

Imports According to commodities and Countries
For the Year of 2010

Table No (10)

جدول رقم (١٠)

القيمة الف ريال Value (ooo SR)	الوزن بالطن Weight (Tons)	الكمية Units	السلعة الدولة / Commodity / Country	القيمة الف ريال Value (ooo SR)	الوزن بالطن Weight (Tons)	الكمية Units	السلعة الدولة / Commodity / Country
85013400 محركات ومولدات ذات تيار مستمر قدرتها تزيد عن 375 ك/ و				85013300 محركات ومولدات ذات تيار مستمر قدرتها (75 ك/ و - 375 ك/ و).			
DC MOTORS, GENERATORS WITH OUTPUT OVER 375 KW				DC MOTORS, GENERATORS WITH OUTPUT OVER 75 KW TO 375 KW			
			كوريا الجنوبية	2,766	57		كوريا الجنوبية
			SOUTH KOREA				SOUTH KOREA
9,554	23		اليابان	14,901	400		JAPAN
			SOUTH KOREA				JAPAN
10,222	205		الولايات المتحدة الأمريكية	17,029	166		الولايات المتحدة الأمريكية
			U.S.A				U.S.A
1,544	38		البرازيل	1,815	29		البرازيل
			GERMANY				BRAZIL
1,201	73		المانيا	6,773	72		المانيا
			GERMANY				GERMANY
3,617	33		المملكة المتحدة	1,239	12		هولندا
			U.K				HOLLAND
3,971	109		إيطاليا	1,360	47		المملكة المتحدة
			ITALY				U.K
30,109	481		دول أخرى	5,889	79		إيطاليا
			Other Countries				ITALY
			Total المجموع	1,234	83		تركيا
85014000 محركات اخر ذات تيار متردد، احادية الطور				85014000 محركات ومولدات ذات تيار متردد، احادية الطور			
OTHER AC MOTORS, SINGLE-PHASE				OTHER AC MOTORS, SINGLE-PHASE			
			الهند	4,095	70		دول أخرى
54,194	3,707		INDIA				Other Countries
			تايلند	63,751	1,348		Total المجموع
8,824	459		THAILAND				TURKEY
			الصين الشعبية				Other Countries
51,805	4,388		CHINA MAINLAND				Other Countries
			كوريا الجنوبية				Other Countries
1,670	40		SOUTH KOREA				Other Countries
			أستراليا				Other Countries
2,036	24		AUSTRALIA				Other Countries
			الولايات المتحدة الأمريكية				Other Countries
15,924	431		U.S.A				Other Countries
			جزر الباهاما				Other Countries
1,057	94		BAHAMAS				Other Countries
			المكسيك				Other Countries
13,468	538		MEXICO				Other Countries
			فنلندا				Other Countries
1,675	31		FINLAND				Other Countries
			المانيا				Other Countries
100,535	707		GERMANY				Other Countries
			المملكة المتحدة				Other Countries
21,101	51		U.K				Other Countries
			فرنسا				Other Countries
7,726	262		FRANCE				Other Countries

الواردات حسب الأصناف والدول

لعام ٢٠١٠ م

Imports According to commodities and Countries
For the Year of 2010

Table No (10)

جدول رقم (١٠)

القيمة الف ريال Value (ooo SR)	الوزن بالطن Weight (Tons)	الكمية Units	Commodity / Country السلعة / الدولة	القيمة الف ريال Value (ooo SR)	الوزن بالطن Weight (Tons)	الكمية Units	Commodity / Country السلعة / الدولة
5,362	138		MEXICO المكسيك	13,537	489		ITALY إيطاليا
1,009	15		FINLAND فنلندا	1,062			ROMANIA رومانيا
16,036	258		GERMANY ألمانيا	4,688	116		Other Countries دول أخرى
1,431	115		HOLLAND هولندا	299,303	11,336		Total المجموع
1,400	46		U.K المملكة المتحدة	85015100 محركات ذات تيار متردد متعددة الاطوار قدرتها لا تزيد عن 751 واط MULTI-PHASE AC MOTORS NOT OVER 750 W			
8,022	81		FRANCE فرنسا	1,477	86		INDIA الهند
5,520	136		ITALY إيطاليا	7,994	769		CHINA MAINLAND الصين الشعبية
2,695	88		CZECH REPUBLIC تشيكيا	2,277	45		U.S.A الولايات المتحدة الأمريكية
5,525	142		Other Countries دول أخرى	2,474	73		MEXICO المكسيك
86,414	2,299		Total المجموع	4,455	65		GERMANY ألمانيا
85015300 محركات ذات تيار متردد متعددة الاطوار قدرتها تزيد عن 75 كيلو MULTI-PHASE AC MOTORS OVER 75 KW				1,655	61		HOLLAND هولندا
1,619	71		INDIA الهند	1,925	23		ITALY إيطاليا
2,320	211		CHINA MAINLAND الصين الشعبية	7,182	181		TURKEY تركيا
1,443	39		TAIWAN تايوان	3,640	157		Other Countries دول أخرى
1,838	61		SOUTH KOREA كوريا الجنوبية	33,078	1,461		Total المجموع
1,822	41		JAPAN اليابان	85015200 محركات ذات تيار متردد متعددة الاطوار قدرتها (750 واط - 75 كيلو). MULTI-PHASE AC MOTORS OVER 750 W TO 75 KW			
10,765	131		U.S.A الولايات المتحدة الأمريكية	3,621	5		QATAR قطر
19,491	325		BRAZIL البرازيل	3,385	201		INDIA الهند
1,007	20		MEXICO المكسيك	8,401	711		CHINA MAINLAND الصين الشعبية
3,870	112		FINLAND فنلندا	9,702	121		JAPAN اليابان
6,441	21		SWITZERLAND سويسرا	14,305	241		U.S.A الولايات المتحدة الأمريكية
8,803	149		GERMANY ألمانيا				

الواردات حسب الاصناف والدول

لعام ٢٠١٠ م

Imports According to commodities and Countries
For the Year of 2010

Table No (10)

جدول رقم (١٠)

القيمة الف ريال Value (ooo SR)	الوزن بالطن Weight (Tons)	الكمية Units	Commodity / Country السلعة / الدولة	القيمة الف ريال Value (ooo SR)	الوزن بالطن Weight (Tons)	الكمية Units	Commodity / Country السلعة / الدولة
2,940	136		المملكة المتحدة U.K	3,527	81		ايطاليا ITALY
7,449	224		تركيا TURKEY	3,399	135		دول أخرى Other Countries
4,085	68		اسبانيا SPAIN	66,345	1,396		المجموع Total
1,627	108		دول أخرى Other Countries	مولدات تيار متردد لا تزيد قدرتها عن 75 كيلو فولت امبير 85016100			
55,180	1,418		Total المجموع	AC GENERATORS NOT EXCEEDING 75 KVA OUTPUT			
مولدات تيار متردد قدرتها بين (376 - 750) كيلو فولت امبير 85016300				الصين الشعبية CHINA MAINLAND			
AC GENERATORS AN OUTPUT CAPACITY BETWEEN (376-750) KVA				7,825	420		تايوان TAIWAN
2,255	51		لبنان LEBANON	1,487	35		اليابان JAPAN
3,038	147		الولايات المتحدة الامريكية U.S.A	2,259	95		الولايات المتحدة الامريكية U.S.A
6,176	205		المانيا GERMANY	1,758	63		المانيا GERMANY
4,125	171		المملكة المتحدة U.K	1,003	21		المملكة المتحدة U.K
1,970	81		دول أخرى Other Countries	1,866	121		فرنسا FRANCE
17,564	654		Total المجموع	8,435	148		ايطاليا ITALY
مولدات تيار متردد تتجاوز قدرتها 750 كيلو فولت امبير 85016400				4,217	100		اسبانيا SPAIN
AC GENERATORS WITH OUTPUT OVER 750 KVA				1,691	12		دول أخرى Other Countries
7,991	218		لبنان LEBANON	2,473	77		المجموع Total
3,125	63		الهند INDIA	33,015	1,093		مولدات تيار متردد قدرتها بين (76 - 375) كيلو فولت امبير 85016200
26,409	350		اليابان JAPAN	AC GENERATORS AN OUTPUT CAPACITY BETWEEN (76-375) KVA			
66,204	658		الولايات المتحدة الامريكية U.S.A	5,115	116		لبنان LEBANON
1,007	38		المكسيك MEXICO	2,926	12		تايوان TAIWAN
29,313	5		سويسرا SWITZERLAND	1,036	51		الولايات المتحدة الامريكية U.S.A
207,206	1,344		النمسا AUSTRIA	1,130	25		المكسيك MEXICO
23,304	445		المانيا GERMANY	28,873	679		المانيا GERMANY

الواردات حسب الاصناف والدول

لعام ٢٠١٠ م

Imports According to commodities and Countries
For the Year of 2010

Table No (10)

جدول رقم (١٠)

القيمة الف ريال Value (ooo SR)	الوزن بالطن Weight (Tons)	الكمية Commodity / Country Units	السلعة الدولة / الدولة / الدولة /	القيمة الف ريال Value (ooo SR)	الوزن بالطن Weight (Tons)	الكمية Commodity / Country Units	السلعة الدولة / الدولة / الدولة /	
207,460	6,168	Total	المجموع	2,736	50		بلجيكا	
85021200 مجموع توليد تشغل بالضغط قدرتها بين (76ك/فأ-375ك/فأ)-				85021100 مجموعات توليد بمحركات تشغل بالضغط تقل قدرته عن 75 ك/فأ/				
GENERATING SETS OF COMPRESSION ENGINES, 76 TO 375 KVA				GENERATING SETS OF COMPRESSION ENGINES, 75 KVA OR LESS				
19,869	586	LEBANON	لبنان	12,843	657	BELGIUM	المملكة المتحدة	
4,758	309	INDIA	الهند	1,065	32	U.K	تركيا	
9,899	335	MALAYSIA	ماليزيا	4,326	185	TURKEY	دول أخرى	
18,145	812	CHINA MAINLAND	الصين الشعبية	385,530	4,043	Other Countries	المجموع	
1,079	27	SOUTH KOREA	كوريا الجنوبية	Total				
139,852	2,876	U.S.A	الولايات المتحدة الأمريكية	85021100 مجموعات توليد بمحركات تشغل بالضغط تقل قدرته عن 75 ك/فأ/				
14,014	152	GERMANY	المانيا	GENERATING SETS OF COMPRESSION ENGINES, 75 KVA OR LESS				
112,621	3,095	U.K	المملكة المتحدة	4,308	136	LEBANON	لبنان	
10,085	208	FRANCE	فرنسا	16,989	741	INDIA	الهند	
6,628	160	ITALY	إيطاليا	1,440	26	SINGAPORE	سنغافورة	
3,059	83	TURKEY	تركيا	25,201	1,130	CHINA MAINLAND	الصين الشعبية	
8,363	179	SPAIN	اسبانيا	1,412	25	SOUTH KOREA	كوريا الجنوبية	
5,132	231	Other Countries	دول أخرى	24,424	552	JAPAN	اليابان	
353,505	9,052	Total	المجموع	6,408	176	INDONESIA	اندونيسيا	
85021300 مجموعات توليد بمحركات تشغل بالضغط، تزيد قدرتها عن 375ك/فأ/				34,781	877	U.S.A	الولايات المتحدة الأمريكية	
GENERATING SETS OF COMPRESSION ENGINES, OVER 375 KVA				1,025	49	BRAZIL	البرازيل	
14,357	555	LEBANON	لبنان	1,053	38	GERMANY	المانيا	
1,239	46	UNITED ARAB EMIRA	الإمارات العربية المتحدة	32,796	1,040	Other Countries	المملكة المتحدة	
4,453	78	INDIA	الهند	36,077	752	U.K	فرنسا	
20,473	601	MALAYSIA	ماليزيا	10,528	261	FRANCE	إيطاليا	
				1,556	107	ITALY	تركيا	
				8,056	211	TURKEY	اسبانيا	
				1,406	45	SPAIN	دول أخرى	
				Other Countries				

الواردات حسب الاصناف والدول

لعام ٢٠١٠ م

Imports According to commodities and Countries
For the Year of 2010

Table No (10)

جدول رقم (١٠)

القيمة الف ريال Value (ooo SR)	الوزن بالطن Weight (Tons)	الكمية Units	Commodity / Country السلعة / الدولة	القيمة الف ريال Value (ooo SR)	الوزن بالطن Weight (Tons)	الكمية Units	Commodity / Country السلعة / الدولة
1,847	89		المملكة المتحدة U.K	3,964	97		سنغافورة SINGAPORE
1,573	27		تركيا TURKEY	19,132	573		الصين الشعبية CHINA MAINLAND
2,020	74		دول أخرى Other Countries	1,335	36		كوريا الجنوبية SOUTH KOREA
66,947	1,635		Total المجموع	15,932	343		اليابان JAPAN
غيرها من مجموعات توليد آخر OTHER GROUPS OF GENERATORS				مجموعات توليد بمحركات مكبسيه يتم الاشتعال فيها بالشرر 85023900			
3,184	134		لبنان LEBANON	187,751	3,419		الولايات المتحدة الأمريكية U.S.A
12,326	517		الهند INDIA	60,911	10		فنلندا FINLAND
1,215	18		سنغافورة SINGAPORE	16,979	270		المانيا GERMANY
3,803	244		الصين الشعبية CHINA MAINLAND	8,252	67		هولندا HOLLAND
13,338	620		كوريا الجنوبية SOUTH KOREA	190,009	4,804		المملكة المتحدة U.K
3,516	87		اليابان JAPAN	19,571	411		فرنسا FRANCE
17,024	266		الولايات المتحدة الأمريكية U.S.A	4,255	120		ايطاليا ITALY
2,832	30		السويد SWEDEN	8,670	221		تركيا TURKEY
31,317	226		المانيا GERMANY	16,854	393		اسبانيا SPAIN
4,800	220		المملكة المتحدة U.K	4,482	145		دول أخرى Other Countries
4,464	35		فرنسا FRANCE	598,619	12,189		Total المجموع
3,474	62		ايطاليا ITALY	مجموعات توليد بمحركات مكبسيه يتم الاشتعال فيها بالشرر 85022000			
91,098	9		بولندا POLAND	GENERATING SETS WITH SPARK-IGNITION PISTON ENGINES			
6,117	232		دول أخرى Other Countries	5,398	153		لبنان LEBANON
198,507	2,698		Total المجموع	1,068	31		ماليزيا MALAYSIA
اجزاء معدة للاستعمال في المحركات والمولدات الكهربائية PARTS FOR ELECTRIC MOTORS, GENERATORS OR GENERATING SET				38,413	835		الصين الشعبية CHINA MAINLAND
85030000				5,776	211		اليابان JAPAN
PARTS FOR ELECTRIC MOTORS, GENERATORS OR GENERATING SET				9,472	159		الولايات المتحدة الأمريكية U.S.A
				1,380	56		المانيا GERMANY

الواردات حسب الاصناف والدول

لعام ٢٠١٠ م

Imports According to commodities and Countries
For the Year of 2010

Table No (10)

جدول رقم (١٠)

القيمة الف ريال Value (ooo SR)	الوزن بالطن Weight (Tons)	الكمية Commodity / Country Units	السلعة الدولة / Commodity / Country	القيمة الف ريال Value (ooo SR)	الوزن بالطن Weight (Tons)	الكمية Commodity / Country Units	السلعة الدولة / Commodity / Country
			مثبتات تيار لمصابيح او انابيب التفريغ 85041000	4,885	45		الباكستان PAKISTAN
			BALLASTS FOR DISCHARGE LAMPS OR TUBES	7,418	114		الهند INDIA
1,948	364		تايلند THAILAND	5,588	241		الصين الشعبية CHINA MAINLAND
50,023	5,007		الصين الشعبية CHINA MAINLAND	1,773	22		كوريا الجنوبية SOUTH KOREA
3,612	444		اليابان JAPAN	8,158	54		اليابان JAPAN
5,472	961		اندونيسيا INDONESIA	38,018	464		الولايات المتحدة الامريكية U.S.A
1,911	95		استراليا AUSTRALIA	1,996	20		كندا CANADA
15,970	724		الولايات المتحدة الامريكية U.S.A	31,065	369		فنلندا FINLAND
12,352	479		المكسيك MEXICO	2,669	14		السويد SWEDEN
9,049	144		النمسا AUSTRIA	3,395	36		الدنمرك DENMARK
21,499	2,005		المانيا GERMANY	6,423	21		سويسرا SWITZERLAND
1,580	20		هولندا HOLLAND	90,773	510		المانيا GERMANY
11,414	625		فرنسا FRANCE	1,330	5		هولندا HOLLAND
4,146	285		ايطاليا ITALY	13,893	105		المملكة المتحدة U.K
47,501	4,390		اسبانيا SPAIN	28,162	340		فرنسا FRANCE
3,148	42		بولندا POLAND	27,792	379		ايطاليا ITALY
4,265	1,200		بلغاريا BULGARIA	2,283	53		تركيا TURKEY
4,725	118		سلوفاكيا SLOVAKIA	2,919	71		اسبانيا SPAIN
7,081	729		دول أخرى Other Countries	24,404	22		بولندا POLAND
205,697	17,632		Total المجموع	4,071	57		تشيكيا CZECH REPUBLIC
			محولات بعوازل سانله، لاتزيد قدرتها عن 650 كيلو فولت امبير 85042100	4,184	59		دول أخرى Other Countries
			LIQUID DIELECTRIC TRANSFORMERS, 650 OR LESS KVA	311,199	3,002		Total المجموع
2,147	112		الامارات العربية المتحدة UNITED ARAB EMIRA				

الواردات حسب الاصناف والدول

لعام ٢٠١٠ م

Imports According to commodities and Countries
For the Year of 2010

Table No (10)

جدول رقم (١٠)

القيمة الف ريال Value (ooo SR)	الوزن بالطن Weight (Tons)	الكمية Units	السلعة الدولة / Commodity / Country	القيمة الف ريال Value (ooo SR)	الوزن بالطن Weight (Tons)	الكمية Units	السلعة الدولة / Commodity / Country
12,184	350		الصين الشعبية CHINA MAINLAND	2,453	54		الولايات المتحدة الأمريكية U.S.A
930,008	17,050		كوريا الجنوبية SOUTH KOREA	1,154	15		كندا CANADA
38,402	809		اليابان JAPAN	5,104	57		فرنسا FRANCE
3,211	54		الولايات المتحدة الأمريكية U.S.A	4,839	181		دول أخرى Other Countries
3,730	147		فنلندا FINLAND	15,697	418		Total المجموع
17,501	225		السويد SWEDEN	85042200 محولات بعوازل سائلها قدرتها بين 651 ك/ف/أ - 10,000 ك/ف/أ LIQUID DIELECTRIC TRANSFORMERS, 651 TO 10,000 KVA			
15,431	148		النرويج NORWAY	6,888	170		لبنان LEBANON
1,577	54		سويسرا SWITZERLAND	7,219	412		الهند INDIA
7,519	87		البرتغال PORTUGAL	7,256	165		كوريا الجنوبية SOUTH KOREA
64,322	935		ألمانيا GERMANY	18,498	278		الولايات المتحدة الأمريكية U.S.A
79,309	1,491		بلجيكا BELGIUM	2,981	65		فنلندا FINLAND
13,182	254		المملكة المتحدة U.K	3,936	71		ألمانيا GERMANY
6,063	146		فرنسا FRANCE	9,289	191		بلجيكا BELGIUM
4,843	264		إيطاليا ITALY	3,314	107		المملكة المتحدة U.K
233,621	4,516		تركيا TURKEY	13,887	305		فرنسا FRANCE
2,666	95		هنغاريا HUNGARY	10,957	300		إيطاليا ITALY
2,040	124		دول أخرى Other Countries	7,977	180		تركيا TURKEY
1,438,972	26,812		Total المجموع	3,296	152		دول أخرى Other Countries
85043100 غيرها من محولات ، لاتزيد قدرتها عن 1 كيلو فولت امبير OTHER TRANSFORMERS, 1 KVA OR LESS				95,498	2,394		Total المجموع
1,075	23		الهند INDIA	85042300 محولات بعوازل سائلها تزيد قدرتها عن 10,000 كيلو فولت امبير LIQUID DIELECTRIC TRANSFORMERS, OVER 10,000 KVA			
8,334	534		الصين الشعبية CHINA MAINLAND	3,362	64		الهند INDIA
1,132	27		تايوان TAIWAN				

Imports According to commodities and Countries

For the Year of 2010

Table No (10)

جدول رقم (١٠)

القيمة الف ريال Value (ooo SR)	الوزن بالطن Weight (Tons)	الكمية Units	Commodity / Country السلعة / الدولة	القيمة الف ريال Value (ooo SR)	الوزن بالطن Weight (Tons)	الكمية Units	Commodity / Country السلعة / الدولة
4,528	71		كندا CANADA	42,232	1,143		كوريا الجنوبية SOUTH KOREA
8,749	110		البرازيل BRAZIL	2,619	99		اليابان JAPAN
1,329	28		المكسيك MEXICO	9,415	135		الولايات المتحدة الأمريكية U.S.A
5,026	42		سويسرا SWITZERLAND	2,158	13		كندا CANADA
10,507	393		المانيا GERMANY	1,131	19		المكسيك MEXICO
1,751	8		هولندا HOLLAND	2,718	21		فنلندا FINLAND
11,758	207		بلجيكا BELGIUM	34,706	330		المانيا GERMANY
9,854	21		المملكة المتحدة U.K	4,968	34		المملكة المتحدة U.K
1,478	17		فرنسا FRANCE	10,158	134		فرنسا FRANCE
3,507	104		إيطاليا ITALY	9,400	261		إيطاليا ITALY
2,804	196		إسبانيا SPAIN	5,750	131		تركيا TURKEY
1,029	5		كرواتيا CROATIA	4,474	284		إسبانيا SPAIN
4,439	114		دول أخرى Other Countries	4,463	76		تشيكيا CZECH REPUBLIC
114,720	2,423		Total المجموع	8,644	249		دول أخرى Other Countries
85043300 غيرها من محولات ، قدرتها بين 17 ك/فـ/ا - 500 ك/فـ/ا				85043200 غيرها من محولات قدرتها بين (1,1 ك/فـ/ا - 16 ك/فـ/ا) -			
OTHER TRANSFORMERS, OVER 16 BUT NOT MORE THAN 500 KVA				OTHER TRANSFORMERS, OVER 1 BUT NOT MORE THAN 16 KVA			
64,632	2,684		لبنان LEBANON	1,807	40		الإمارات العربية المتحدة UNITED ARAB EMIRA
2,648	138		الإمارات العربية المتحدة UNITED ARAB EMIRA	1,336	66		الصين الشعبية CHINA MAINLAND
4,289	164		الهند INDIA	1,033	117		هونغ كونج HONG KONG
4,470	312		كوريا الجنوبية SOUTH KOREA	34,077	753		كوريا الجنوبية SOUTH KOREA
4,027	202		إندونيسيا INDONESIA	1,365	23		اليابان JAPAN
4,646	175		الولايات المتحدة الأمريكية U.S.A	8,342	109		الولايات المتحدة الأمريكية U.S.A
2,845	136		المكسيك MEXICO				

الواردات حسب الاصناف والدول

لعام ٢٠١٠ م

Imports According to commodities and Countries
For the Year of 2010

Table No (10)

جدول رقم (١٠)

القيمة الف ريال Value (ooo SR)	الوزن بالطن Weight (Tons)	الكمية Units	Commodity / Country السلعة / الدولة	القيمة الف ريال Value (ooo SR)	الوزن بالطن Weight (Tons)	الكمية Units	Commodity / Country السلعة / الدولة
4,786	57		INDIA الهند	9,247	394		SWEDEN السويد
1,967	15		THAILAND تايلند	5,522	105		GERMANY المانيا
2,553	6		MALAYSIA ماليزيا	4,522	164		BELGIUM بلجيكا
14,383	180		CHINA MAINLAND الصين الشعبية	18,361	523		FRANCE فرنسا
1,566	17		TAIWAN تايون	11,281	287		ITALY ايطاليا
2,218	10		SOUTH KOREA كوريا الجنوبية	10,166	177		TURKEY تركيا
1,475	23		PHILIPPINES الفلبين	4,474	230		SPAIN اسبانيا
7,269	53		U.S.A الولايات المتحدة الامريكية	5,705	111		CZECH REPUBLIC تشيكيا
1,475	5		CANADA كندا	4,307	277		Other Countries دول أخرى
3,150	7		MEXICO المكسيك	161,140	6,080		Total المجموع
1,232			IRELAND ايرلندا	غيرها من محولات ، تزيد قدرتها عن 500 كيلو فولت امبير			85043400
1,641	10		FINLAND فنلندا	OTHER TRANSFORMERS, OVER 500 KVA			
1,254	11		DENMARK الدنمرك	12,869	564		LEBANON لبنان
3,529	26		SWITZERLAND سويسرا	3,966	132		U.S.A الولايات المتحدة الامريكية
3,238	12		GERMANY المانيا	24,437	493		GERMANY المانيا
1,937	32		U.K المملكة المتحدة	3,188	128		U.K المملكة المتحدة
1,980	28		FRANCE فرنسا	49,307	1,614		FRANCE فرنسا
4,598	105		ITALY ايطاليا	2,218	48		TURKEY تركيا
1,470	13		HUNGARY هنغاريا	11,419	335		SPAIN اسبانيا
5,602	41		Other Countries دول أخرى	3,941	157		Other Countries دول أخرى
67,320	652		Total المجموع	111,344	3,471		Total المجموع
			غيرها من مغيرات كهربائية ساكنة لآلات معالجة البيانات ذاتيا	مغيرات كهربائية ساكنة لآلات معالجة البيانات ذاتيا ووحداتها			85044010
			Other Static converters for automatic data processing machines an				Static converters for automatic data processing machines and unit

الواردات حسب الاصناف والدول

لعام ٢٠١٠ م

Imports According to commodities and Countries
For the Year of 2010

Table No (10)

جدول رقم (١٠)

القيمة الف ريال Value (ooo SR)	الوزن بالطن Weight (Tons)	الكمية Commodity / Country Units / الدولة	القيمة الف ريال Value (ooo SR)	الوزن بالطن Weight (Tons)	الكمية Commodity / Country Units / الدولة
9,395	404	الصين الشعبية CHINA MAINLAND	21,745	225	الهند INDIA
2,060	24	تايوان TAIWAN	2,653	12	سنغافورة SINGAPORE
10,533	34	الولايات المتحدة الامريكية U.S.A	14,373	312	الصين الشعبية CHINA MAINLAND
4,238	39	كندا CANADA	1,362	20	تايوان TAIWAN
2,232	5	السويد SWEDEN	6,022	95	الفلبين PHILIPPINES
2,948	10	سويسرا SWITZERLAND	23,682	156	الولايات المتحدة الامريكية U.S.A
4,725	12	المانيا GERMANY	7,781	29	كندا CANADA
2,180	8	المملكة المتحدة U.K	1,213	4	المكسيك MEXICO
2,816	43	فرنسا FRANCE	7,624	64	فنلندا FINLAND
20,491	83	ايطاليا ITALY	1,261	8	سويسرا SWITZERLAND
5,693	71	سلوفاكيا SLOVAKIA	1,094	6	النمسا AUSTRIA
3,349	43	دول أخرى Other Countries	8,399	82	المانيا GERMANY
71,814	788	Total المجموع	4,946	15	المملكة المتحدة U.K
85045090 غيرها من وشائع تأثير كهربائي (محثات) آخر لتزويد الطاقة لآلات معال			8,197	60	فرنسا FRANCE
Other inductors for power supplies for automatic data processing			7,306	121	ايطاليا ITALY
13,804	340	الصين الشعبية CHINA MAINLAND	1,099	61	تركيا TURKEY
1,045	10	تايوان TAIWAN	5,321	45	اسبانيا SPAIN
6,331	50	الولايات المتحدة الامريكية U.S.A	1,282	14	بولندا POLAND
6,518	81	كندا CANADA	7,463	95	دول أخرى Other Countries
2,781	28	ايرلندا IRELAND	132,823	1,426	Total المجموع
6,600	88	السويد SWEDEN	85045010 وشائع تأثير كهربائي (محثات) لتزويد الطاقة لآلات معالجة البيانات		
2,081	12	سويسرا SWITZERLAND	inductors for power supplies for automatic data processing machi		
4,377	55	المانيا GERMANY	1,152	10	الهند INDIA

الواردات حسب الاصناف والدول

لعام ٢٠١٠ م

Imports According to commodities and Countries
For the Year of 2010

Table No (10)

جدول رقم (١٠)

القيمة الف ريال Value (ooo SR)	الوزن بالطن Weight (Tons)	الكمية Units	Commodity / Country	السلعة الدولة / Commodity / Country	القيمة الف ريال Value (ooo SR)	الوزن بالطن Weight (Tons)	الكمية Units	Commodity / Country	السلعة الدولة / Commodity / Country
42,872	613		GERMANY	المانيا	6,433	29		U.K	المملكة المتحدة
20,442	94		HOLLAND	هولندا	21,230	426		FRANCE	فرنسا
9,313	463		BELGIUM	بلجيكا	27,960	287		ITALY	ايطاليا
10,989	187		U.K	المملكة المتحدة	1,252	64		TURKEY	تركيا
18,047	169		FRANCE	فرنسا	2,005	48		SPAIN	اسبانيا
10,051	251		ITALY	ايطاليا	1,433	12		POLAND	بولندا
56,563	1,684		TURKEY	تركيا	1,344	12		SLOVAKIA	سلوفاكيا
2,707	15		POLAND	بولندا	7,333	101		Other Countries	دول أخرى
6,122	80		SLOVAKIA	سلوفاكيا	112,526	1,643		Total	المجموع
9,329	150		Other Countries	دول أخرى	85049000 اجزاء للمحولات، والمغبرات الساكنة ووشائع التأثير الكهربائي				
482,606	11,225		Total	المجموع	PARTS FOR TRANSFORMERS, STATIC CONVERTERS AND INDUCTORS				
85051100 مغناطيسات دانمه ومايمائلها ، من معدن					1,326	27		الامارات العربية المتحدة	الامارات العربية المتحدة
PERMANENT MAGNETS AND THE LIKE OF METAL					6,359	323		INDIA	الهند
1,367	31		EGYPT	مصر	13,271	344		CHINA MAINLAND	الصين الشعبية
6,439	143		GREECE	اليونان	2,743	29		TAIWAN	تايوان
2,719	124		Other Countries	دول أخرى	190,770	5,341		SOUTH KOREA	كوريا الجنوبية
10,524	299		Total	المجموع	6,384	206		JAPAN	اليابان
85059000 غيرها من اصناف ذات مغناطيسيه كهربائيه، بما في ذلك الاجزاء					4,100	30		NEW ZEALAND	نيوزلندا
OTHER ELECTRO-MAGNETIC ARTICLES, INCLUDING PARTS					20,505	425		U.S.A	الولايات المتحدة الامريكية
3,005	86		EGYPT	مصر	31,065	153		CANADA	كندا
1,266	9		U.S.A	الولايات المتحدة الامريكية	2,264	23		FINLAND	فنلندا
1,989	14		GERMANY	المانيا	5,607	132		SWEDEN	السويد
3,835	69		Other Countries	دول أخرى	11,775	486		SWITZERLAND	سويسرا
10,094	179		Total	المجموع					

الواردات حسب الاصناف والدول

لعام ٢٠١٠ م

Imports According to commodities and Countries
For the Year of 2010

Table No (10)

جدول رقم (١٠)

القيمة الف ريال Value (ooo SR)	الوزن بالطن Weight (Tons)	الكمية Units	السلعة Commodity / Country الدولة /	القيمة الف ريال Value (ooo SR)	الوزن بالطن Weight (Tons)	الكمية Units	السلعة Commodity / Country الدولة /
1,238	12		المملكة المتحدة U.K				بطاريات جافة للاجهزة القابلة للحمل قوة 1.5 فولت 85061010
1,075	35		ايطاليا ITALY				DRY BATTERIES 1.5V FOR PORTABLE EQUIPMENT(maganese dioxide
2,002	85		دول أخرى Other Countries	1,011	27		تايلند THAILAND
15,726	375		Total المجموع	25,672	286		سنغافورة SINGAPORE
مدخرات كهربائية حمضيه رصاصيه للمحركات المكبسيه 85071000 LEAD-ACID ELECTRIC ACCUMULATORS FOR PISTON ENGINES				24,834	1,568		الصين الشعبية CHINA MAINLAND
2,299	184		سلطنة عمان SULTANATE OF OMA	1,221	25		اليابان JAPAN
3,713	358		تايلند THAILAND	7,499	533		اندونيسيا INDONESIA
11,637	3,185		الصين الشعبية CHINA MAINLAND	1,919	221		مصر EGYPT
12,602	1,631		تايوان TAIWAN	9,204	103		الولايات المتحدة الامريكية U.S.A
101,249	12,065		كوريا الجنوبية SOUTH KOREA	3,962	80		بلجيكا BELGIUM
13,857	1,197		اليابان JAPAN	1,030	1		فرنسا FRANCE
18,175	1,860		اندونيسيا INDONESIA	348	18		دول أخرى Other Countries
37,585	2,768		الولايات المتحدة الامريكية U.S.A	76,699	2,861		Total المجموع
7,575	249		المانيا GERMANY	بطاريات جافة للاجهزة القابلة للحمل قوة 1.5 فولت 85063010 1.5 V MERCURY OXIDE, DRY BATTERIES FOR PORT. EQUIPMENT.			
1,677	25		المملكة المتحدة U.K	11,336	1,330		مصر EGYPT
8,939	365		فرنسا FRANCE	655	63		دول أخرى Other Countries
2,390	198		ايطاليا ITALY	11,991	1,393		Total المجموع
4,577	406		تركيا TURKEY	غيرها من بطاريات جافة ، 85068090 OTHER DRY BATTERIES			
2,101	44		اسبانيا SPAIN	1,426	52		الصين الشعبية CHINA MAINLAND
3,956	466		سلوفينيا SLOVENIA	4,805	59		الولايات المتحدة الامريكية U.S.A
6,480	391		دول أخرى Other Countries	1,979	89		البرتغال PORTUGAL
238,812	25,393		Total المجموع	3,202	43		المانيا GERMANY

الواردات حسب الاصناف والدول

لعام ٢٠١٠ م

Imports According to commodities and Countries
For the Year of 2010

Table No (10)

جدول رقم (١٠)

القيمة الف ريال Value (ooo SR)	الوزن بالطن Weight (Tons)	الكمية Units	Commodity / Country	السلعة الدولة / الدولة	القيمة الف ريال Value (ooo SR)	الوزن بالطن Weight (Tons)	الكمية Units	Commodity / Country	السلعة الدولة / الدولة
12,649	295		GERMANY	المانيا	85072000 مدخرات اخر كهريانيه حمضيه رصاصيه				
4,499	131		U.K	المملكة المتحدة	OTHER LEAD-ACID ACCUMULATORS				
1,085	23		FRANCE	فرنسا	4,837	400		THAILAND	تايلند
1,493	17		ITALY	ايطاليا	7,854	659		CHINA MAINLAND	الصين الشعبية
1,185	15		GREECE	اليونان	44,044	5,094		SOUTH KOREA	كوريا الجنوبية
3,732	91		Other Countries	دول أخرى	26,924	945		U.S.A	الولايات المتحدة الامريكية
41,413	794		Total	المجموع	4,489	75		SWEDEN	السويد
85078000 مدخرات (جماعات) - كهريانيه اخر					3,955	207		PORTUGAL	البرتغال
OTHER ACCUMULATORS					16,693	736		GERMANY	المانيا
1,193	96		MALAYSIA	ماليزيا	16,029	686		U.K	المملكة المتحدة
16,476	619		CHINA MAINLAND	الصين الشعبية	17,238	550		FRANCE	فرنسا
1,745	51		TAIWAN	تايوان	3,097	91		ITALY	ايطاليا
4,313	54		JAPAN	اليابان	2,197	123		GREECE	اليونان
22,137	296		U.S.A	الولايات المتحدة الامريكية	5,311	336		POLAND	بولندا
3,887	80		SWEDEN	السويد	3,745	209		CZECH REPUBLIC	تشيكيا
1,543	34		DENMARK	الدنمرك	4,734	250		Other Countries	دول أخرى
1,849	117		PORTUGAL	البرتغال	161,147	10,362		Total	المجموع
16,891	448		GERMANY	المانيا	85073000 مدخرات كهريانيه من النيكل والكادميوم				
7,430	113		U.K	المملكة المتحدة	NICKEL-CADMIUM ELECTRIC ACCUMULATORS				
36,965	714		FRANCE	فرنسا	4,001	41		CHINA MAINLAND	الصين الشعبية
10,725	285		ITALY	ايطاليا	1,912	17		U.S.A	الولايات المتحدة الامريكية
3,400	191		GREECE	اليونان	1,854	22		IRELAND	ايرلندا
6,600	516		POLAND	بولندا	9,003	142		SWEDEN	السويد

الواردات حسب الاصناف والدول

لعام ٢٠١٠ م

Imports According to commodities and Countries
For the Year of 2010

Table No (10)

جدول رقم (١٠)

القيمة الف ريال Value (ooo SR)	الوزن بالطن Weight (Tons)	الكمية Units	السلعة Commodity / Country الدولة /	القيمة الف ريال Value (ooo SR)	الوزن بالطن Weight (Tons)	الكمية Units	السلعة Commodity / Country الدولة /
1,142	33		المكسيك MEXICO	2,205	127		بلغاريا BULGARIA
1,624	51		دول أخرى Other Countries	1,262	28		تشيكيا CZECH REPUBLIC
52,047	1,906		Total المجموع	5,944	228		دول أخرى Other Countries
1500			غيرها من مكاتس كهربائية ذات محرك كهربائي لا تزيد قدرتها عن 1500	144,565	3,995		Total المجموع
Other Vacuum Vleaners With self-contained electric motor				85079000			
				اجزاء المدخرات (جماعات)- الكهربائيه			
3,707	277		الصين الشعبية CHINA MAINLAND	PARTS FOR ELECTRIC ACCUMULATORS			
14,939	145		الولايات المتحدة الامريكية U.S.A	3,920	422		الصين الشعبية CHINA MAINLAND
1,361	26		ايطاليا ITALY	1,859	64		كوريا الجنوبية SOUTH KOREA
1,728	89		دول أخرى Other Countries	2,562	188		اندونيسيا INDONESIA
21,734	537		Total المجموع	21,174	1,152		الولايات المتحدة الامريكية U.S.A
85086000				85081100			
Other Vacuum Vleaners				مكاتس كهربائية لا تزيد قدرتها عن 1500 وات ولا تتجاوز سعة كيس			
20,617	809		تايلند THAILAND	Vacuum Cleaners with a power not exceeding 1,500 W and having			
20,044	817		ماليزيا MALAYSIA	19,284	1,045		الصين الشعبية CHINA MAINLAND
16,459	1,315		الصين الشعبية CHINA MAINLAND	5,534	232		كوريا الجنوبية SOUTH KOREA
4,847	209		كوريا الجنوبية SOUTH KOREA	24,463	545		اليابان JAPAN
10,729	233		اليابان JAPAN				
4,912	111		الولايات المتحدة الامريكية U.S.A				
1,507	49		المكسيك MEXICO				
1,090	19		المانيا GERMANY				
4,716	132		ايطاليا ITALY				
2,129	87		دول أخرى Other Countries				
87,051	3,780		Total المجموع				

الواردات حسب الأصناف والدول

لعام ٢٠١٠ م

Imports According to commodities and Countries
For the Year of 2010

Table No (10)

جدول رقم (١٠)

القيمة الف ريال Value (ooo SR)	الوزن بالطن Weight (Tons)	الكمية Commodity / Country Units	السلعة الدولة / Commodity / Country
218,972	7,939	Total	المجموع
85098020 الات لتقطيع اللحوم، الجبن، الفواكه، الخ، كهربائية			
DIFFERENT MACHINES FOR CUTTING MEATS, CHEESE, ETC.			
2,449	170	الصين الشعبية CHINA MAINLAND	
4,497	95	اليابان JAPAN	
5,080	130	إيطاليا ITALY	
3,002	89	دول أخرى Other Countries	
15,028	484	Total	المجموع
85098090 غيرها من أجهزة منزليه ذات محركات كهربائية			
OTHER DOMESTIC APPLIANCES WITH ELECTRIC MOTOR			
22,837	830	الصين الشعبية CHINA MAINLAND	
2,525	98	الولايات المتحدة الأمريكية U.S.A	
4,310	97	إيطاليا ITALY	
3,383	236	دول أخرى Other Countries	
33,054	1,261	Total	المجموع
85099000 اجزاء للاجهزة المنزليه ذات المحركات الكهربائيه			
PARTS FOR DOMESTIC APPLIANCES WITH ELECTRIC MOTOR			
6,939	418	الصين الشعبية CHINA MAINLAND	
3,060	36	اليابان JAPAN	
2,660	31	الولايات المتحدة الأمريكية U.S.A	
1,230	12	ألمانيا GERMANY	
3,046	66	فرنسا FRANCE	
1,746	57	دول أخرى Other Countries	
18,682	619	Total	المجموع

القيمة الف ريال Value (ooo SR)	الوزن بالطن Weight (Tons)	الكمية Commodity / Country Units	السلعة الدولة / Commodity / Country
85087000 أجزاء مكائن كهربائية			
Vacuum Vleaners Parts			
1,142	37	تايلند THAILAND	
3,271	370	الصين الشعبية CHINA MAINLAND	
1,819	68	اليابان JAPAN	
3,479	54	الولايات المتحدة الأمريكية U.S.A	
1,394	30	إيطاليا ITALY	
2,184	47	دول أخرى Other Countries	
13,289	605	Total	المجموع
85094000 طواحين وخلطات ، عصارات الفواكه او الخضر كهربائيه منزليه			
FOOD GRINDERS AND MIXERS; JUICE EXTRACTORS			
1,333	61	الهند INDIA	
1,882	39	تايلند THAILAND	
73,932	4,072	الصين الشعبية CHINA MAINLAND	
27,132	1,042	اليابان JAPAN	
2,829	50	الولايات المتحدة الأمريكية U.S.A	
65,343	1,555	فرنسا FRANCE	
1,936	43	إيطاليا ITALY	
10,914	145	بولندا POLAND	
9,241	262	هنغاريا HUNGARY	
15,915	333	سلوفينيا SLOVENIA	
3,220	88	تشيكيا CZECH REPUBLIC	
5,294	249	دول أخرى Other Countries	

الواردات حسب الاصناف والدول

لعام ٢٠١٠ م

Imports According to commodities and Countries
For the Year of 2010

Table No (10)

جدول رقم (١٠)

القيمة الف ريال Value (ooo SR)	الوزن بالطن Weight (Tons)	الكمية Units	السلعة الدولة / Commodity / Country	القيمة الف ريال Value (ooo SR)	الوزن بالطن Weight (Tons)	الكمية Units	السلعة الدولة / Commodity / Country
2,179	91		الصين الشعبية CHINA MAINLAND				اجهزه لحلاقة الذقن ذات محرك كهربائي 85101000
2,314	153		تايوان TAIWAN	6,231	259		SHAVERS WITH ELECTRIC MOTOR
6,112	131		كوريا الجنوبية SOUTH KOREA	29,233	432		الصين الشعبية CHINA MAINLAND
83,684	1,382		اليابان JAPAN	1,775	32		اليابان JAPAN
16,859	267		الولايات المتحدة الامريكية U.S.A	5,396	113		الولايات المتحدة الامريكية U.S.A
4,927	80		المكسيك MEXICO	5,392	79		المانيا GERMANY
4,634	112		المانيا GERMANY	5,392	79		هولندا HOLLAND
2,487	32		فرنسا FRANCE	2,186	117		دول أخرى Other Countries
6,681	230		دول أخرى Other Countries	50,213	1,032		المجموع Total
131,473	2,507		المجموع Total				اجهزه لقص، الشعر ذات محرك كهربائي 85102000
			مغناطيسات اشعال ، مولدات (دينامو) ، وحداقات ، مغناطيسيه 85112000				HAIR CLIPPERS WITH ELECTRIC MOTOR
			IGNITION MAGNETOS; MAGNETO-DYNAMOS; MAGNETIC FLYWHEELS	1,240	55		الصين الشعبية CHINA MAINLAND
1,102	93		ماليزيا MALAYSIA	14,956	113		اليابان JAPAN
1,057	69		الصين الشعبية CHINA MAINLAND	526	33		دول أخرى Other Countries
1,205	29		كوريا الجنوبية SOUTH KOREA	16,722	201		المجموع Total
1,298	152		اليابان JAPAN				اجهزه ازالة الشعر 85103000
2,813	201		الولايات المتحدة الامريكية U.S.A				HAIR REMOVER EQUIPMENT
1,695	43		المانيا GERMANY	13,623	135		الصين الشعبية CHINA MAINLAND
5,129	201		دول أخرى Other Countries	1,049	10		اليابان JAPAN
14,299	788		المجموع Total	49,520	250		المانيا GERMANY
			موزعات ؛ وشانغ (ملفات) اشعال 85113000	1,479	34		دول أخرى Other Countries
			DISTRIBUTORS; IGNITION COILS	65,671	429		المجموع Total
1,041	39		اليابان JAPAN				شمعات الاحتراق 85111000
							SPARKING PLUGS
				1,596	28		تايلند THAILAND

الواردات حسب الاصناف والدول

لعام ٢٠١٠ م

Imports According to commodities and Countries
For the Year of 2010

Table No (10)

جدول رقم (١٠)

القيمة الف ريال Value (ooo SR)	الوزن بالطن Weight (Tons)	الكمية Commodity / Country Units / الدولة /	القيمة الف ريال Value (ooo SR)	الوزن بالطن Weight (Tons)	الكمية Commodity / Country Units / الدولة /
2,983	52	سنغافورة SINGAPORE	5,566	57	الولايات المتحدة الامريكية U.S.A
7,936	390	الصين الشعبية CHINA MAINLAND	2,049	30	المانيا GERMANY
4,154	96	كوريا الجنوبية SOUTH KOREA	1,556	12	المملكة المتحدة U.K
10,132	541	اليابان JAPAN	1,369	86	اسبانيا SPAIN
1,475	15	الفلبين PHILIPPINES	3,929	129	دول أخرى Other Countries
2,990	36	استراليا AUSTRALIA	15,511	352	Total المجموع
17,177	628	الولايات المتحدة الامريكية U.S.A	محركات اطلاق الحركة وان كانت تعمل كمولدات 85114000		
1,819	39	كندا CANADA	STARTER MOTORS AND DUAL PURPOSE STARTER-GENERATORS		
6,555	131	المكسيك MEXICO	5,044	465	ماليزيا MALAYSIA
2,396	79	السويد SWEDEN	4,598	206	الصين الشعبية CHINA MAINLAND
1,399	17	البرتغال PORTUGAL	15,515	448	اليابان JAPAN
23,631	308	المانيا GERMANY	13,679	278	الولايات المتحدة الامريكية U.S.A
5,046	553	المملكة المتحدة U.K	4,031	130	المكسيك MEXICO
3,002	24	فرنسا FRANCE	3,379	78	السويد SWEDEN
6,015	138	ايطاليا ITALY	7,270	97	المانيا GERMANY
1,183	38	تركيا TURKEY	3,147	42	المملكة المتحدة U.K
2,200	26	اسبانيا SPAIN	4,471	52	ايطاليا ITALY
6,232	237	دول أخرى Other Countries	9,311	317	دول أخرى Other Countries
116,712	4,017	Total المجموع	70,445	2,113	Total المجموع
معدات واجهزة اخر لمحركات اطلاق الحركة الكهربائيه 85118000			مولدات اخر 85115000		
OTHER EQUIPMENT FOR STARTING ENGINES			OTHER GENERATORS		
2,093	43	الهند INDIA	3,002	53	تايلند THAILAND
2,700	69	الصين الشعبية CHINA MAINLAND	7,384	616	ماليزيا MALAYSIA

الواردات حسب الاصناف والدول

لعام ٢٠١٠ م

Imports According to commodities and Countries
For the Year of 2010

Table No (10)

جدول رقم (١٠)

القيمة الف ريال Value (ooo SR)	الوزن بالطن Weight (Tons)	الكمية Commodity / Country Units	السلعة الدولة / Commodity / Country	القيمة الف ريال Value (ooo SR)	الوزن بالطن Weight (Tons)	الكمية Commodity / Country Units	السلعة الدولة / Commodity / Country
1,466	14	ITALY	ايطاليا	1,331	85	TAIWAN	تايوان
5,083	165	Other Countries	دول أخرى	1,047	21	SOUTH KOREA	كوريا الجنوبية
60,366	909	Total	المجموع	2,230	52	JAPAN	اليابان
<p>85122000 اجهزة انارة او اشاره مرنيه اخر ، للسيارات OTHER LIGHTING OR VISUAL SIGNALING EQUIPMENT FOR CARS</p>							
3,161	63	UNITED ARAB EMIRA	الامارات العربية المتحدة	1,007	21	AUSTRALIA	استراليا
2,101	68	INDIA	الهند	5,959	121	U.S.A	الولايات المتحدة الامريكية
12,655	264	THAILAND	تايلند	1,105	23	CANADA	كندا
28,412	512	MALAYSIA	ماليزيا	1,753	37	MEXICO	المكسيك
36,459	2,137	CHINA MAINLAND	الصين الشعبية	17,973	146	GERMANY	المانيا
35,791	1,674	TAIWAN	تايوان	1,472	1	BELGIUM	بلجيكا
10,119	210	SOUTH KOREA	كوريا الجنوبية	9,167	64	U.K	المملكة المتحدة
10,576	265	JAPAN	اليابان	1,823	23	FRANCE	فرنسا
9,195	146	INDONESIA	اندونيسيا	1,477	35	ITALY	ايطاليا
2,098	39	AUSTRALIA	استراليا	3,411	70	Other Countries	دول أخرى
21,525	507	U.S.A	الولايات المتحدة الامريكية	54,550	811	Total	المجموع
1,599	28	CANADA	كندا	<p>85119000 اجزاء لاجهزه اشعال واجهزه اطلاق الحركة الكهربائيه PARTS FOR ELECTRIC IGNITION STARTING EQUIPMENT</p>			
5,456	96	MEXICO	المكسيك	2,913	155	CHINA MAINLAND	الصين الشعبية
5,491	118	SWEDEN	السويد	1,038	51	TAIWAN	تايوان
1,091	14	AUSTRIA	النمسا	9,158	166	JAPAN	اليابان
16,182	426	GERMANY	المانيا	4,924	66	U.S.A	الولايات المتحدة الامريكية
2,680	38	BELGIUM	بلجيكا	2,964	6	SWITZERLAND	سويسرا
2,690	59	U.K	المملكة المتحدة	30,679	269	GERMANY	المانيا
				2,141	18	U.K	المملكة المتحدة

الواردات حسب الأصناف والدول

لعام ٢٠١٠ م

Imports According to commodities and Countries
For the Year of 2010

Table No (10)

جدول رقم (١٠)

القيمة الف ريال Value (ooo SR)	الوزن بالطن Weight (Tons)	الكمية Units	السلعة Commodity / Country الدولة /	القيمة الف ريال Value (ooo SR)	الوزن بالطن Weight (Tons)	الكمية Units	السلعة Commodity / Country الدولة /
7,980	25		النمسا AUSTRIA	3,922	71		فرنسا FRANCE
6,233	72		المانيا GERMANY	2,866	55		إيطاليا ITALY
1,573	17		رومانيا ROMANIA	2,343	43		إسبانيا SPAIN
4,636	131		دول أخرى Other Countries	1,553	50		رومانيا ROMANIA
46,034	1,309		Total المجموع	1,619	30		سلوفينيا SLOVENIA
85131000 مصابيح كهربائية قابله للنقل (نقالى)-							
PORTABLE ELECTRIC LAMPS							
32,019	1,997		الصين الشعبية CHINA MAINLAND	1,162	21		تشيكيا CZECH REPUBLIC
1,238	60		تايوان TAIWAN	1,385	20		سلوفاكيا SLOVAKIA
13,204	771		اليابان JAPAN	6,965	205		دول أخرى Other Countries
2,784	119		اندونيسيا INDONESIA	229,097	7,160		Total المجموع
5,734	104		الولايات المتحدة الأمريكية U.S.A	85124000 اجهزة مسح الزجاج وازالة الضباب ، للمركبات			
7,034	620		المانيا GERMANY	WINDSCREEN WIPERS, DEFROSTERS, DEMISTERS FOR VEHICLES			
1,641	14		هولندا HOLLAND	14,016	289		ماليزيا MALAYSIA
1,251	43		إيطاليا ITALY	5,529	149		كوريا الجنوبية SOUTH KOREA
5,375	239		دول أخرى Other Countries	4,080	280		دول أخرى Other Countries
70,278	3,967		Total المجموع	23,625	719		Total المجموع
85141000 أفران صهر بمقاومه حراريه للصناعة والمختبرات				85129000 اجزاء لاجهزه الاثارة او الاشارة ، للمركبات			
RESISTANCE HEATED FURNACES AND OVENS							
5,180	54		الولايات المتحدة الأمريكية U.S.A	PARTS FOR VEHICLE LIGHTING, SIGNALLING EQUIPMENT, ETC.			
1,395	18		المانيا GERMANY	1,769	69		الهند INDIA
3,059	124		إيطاليا ITALY	11,513	673		الصين الشعبية CHINA MAINLAND
1,212	54		تشيكيا CZECH REPUBLIC	3,926	167		تايوان TAIWAN
				1,550	42		كوريا الجنوبية SOUTH KOREA
				1,779	46		اليابان JAPAN
				5,077	68		الولايات المتحدة الأمريكية U.S.A

الواردات حسب الأصناف والدول

لعام ٢٠١٠ م

Imports According to commodities and Countries
For the Year of 2010

Table No (10)

جدول رقم (١٠)

القيمة الف ريال Value (ooo SR)	الوزن بالطن Weight (Tons)	الكمية Units	Commodity / Country	السلعة الدولة / الدولة	القيمة الف ريال Value (ooo SR)	الوزن بالطن Weight (Tons)	الكمية Units	Commodity / Country	السلعة الدولة / الدولة
7,526	252		ITALY	إيطاليا	2,624	47		Other Countries	دول أخرى
1,893	15		POLAND	بولندا	13,470	297		Total	المجموع
4,114	67		Other Countries	دول أخرى	85143000 غيرها من أفران صهر كهربائية للصناعة والمختبرات				
31,720	1,161		Total	المجموع	OTHER FURNACES AND OVENS				
85152900 غيرها من الات واجهزة للحام بالمقاومة للمعادن					3,556	40		U.S.A	الولايات المتحدة الأمريكية
OTHER MACHINES FOR RESISTANCE WELDING OF METAL					9,993	30		GERMANY	ألمانيا
2,687	298		CHINA MAINLAND	الصين الشعبية	6,281	239		ITALY	إيطاليا
4,823	41		SOUTH AFRICA	جنوب أفريقيا	2,811	92		Other Countries	دول أخرى
2,163	58		U.S.A	الولايات المتحدة الأمريكية	22,640	401		Total	المجموع
1,787	8		FINLAND	فنلندا	85144000 غيرها من اجهزه لمعالجة المواد بالحرارة كهربائية				
3,045	39		GERMANY	ألمانيا	OTHER INDUCTION OR DIELECTRIC HEATING EQUIPMENT				
3,798	112		ITALY	إيطاليا	2,323	46		U.S.A	الولايات المتحدة الأمريكية
5,241	192		Other Countries	دول أخرى	1,933	11		GERMANY	ألمانيا
23,545	749		Total	المجموع	1,470	19		U.K	المملكة المتحدة
85153100 الات واجهزة اليه الحركة للحام القوسي للمعادن					2,003	28		ITALY	إيطاليا
AUTOMATIC MACHINES FOR ARC WELDING OF METAL					2,687	85		Other Countries	دول أخرى
1,700	52		CHINA MAINLAND	الصين الشعبية	10,416	189		Total	المجموع
8,270	64		U.S.A	الولايات المتحدة الأمريكية	85149000 اجزاء لاأفران الصناعة واجهزة المعالجة بالحرارة للصناعة				
2,856	72		CANADA	كندا	PARTS FOR INDUSTRIAL OVENS AND HEATING EQUIPMENT				
2,835	17		FINLAND	فنلندا	1,535	308		INDIA	الهند
7,044	134		Other Countries	دول أخرى	4,181	188		CHINA MAINLAND	الصين الشعبية
22,706	339		Total	المجموع	7,902	288		U.S.A	الولايات المتحدة الأمريكية
85153900 غيرها من الات واجهزة للحام القوسي للمعادن					1,276	1		SWITZERLAND	سويسرا
OTHER MACHINES FOR ARC WELDING OF METAL					3,292	41		GERMANY	ألمانيا

الواردات حسب الاصناف والدول

لعام ٢٠١٠ م

Imports According to commodities and Countries
For the Year of 2010

Table No (10)

جدول رقم (١٠)

القيمة الف ريال Value (ooo SR)	الوزن بالطن Weight (Tons)	الكمية Units	السلعة Commodity / Country الدولة /	القيمة الف ريال Value (ooo SR)	الوزن بالطن Weight (Tons)	الكمية Units	السلعة Commodity / Country الدولة /
22,470	179		الولايات المتحدة الامريكية U.S.A	4,406	415		الصين الشعبية CHINA MAINLAND
6,753	64		المكسيك MEXICO	18,335	275		الولايات المتحدة الامريكية U.S.A
7,434	66		سويسرا SWITZERLAND	3,458	95		كندا CANADA
4,892	80		النمسا AUSTRIA	2,994	133		ايطاليا ITALY
4,610	51		المانيا GERMANY	5,330	165		دول أخرى Other Countries
2,163	6		هولندا HOLLAND	34,523	1,083		Total المجموع
1,435	8		المملكة المتحدة U.K	85158000 الات واجهزة لحام اخر			
2,093	90		ايطاليا ITALY	OTHER MACHINES AND APPARATUS FOR SOLDERING AND WELDING			
2,631	24		اليونان GREECE	2,483	48		تايلند THAILAND
6,764	141		دول أخرى Other Countries	15,348	377		الصين الشعبية CHINA MAINLAND
65,623	826		Total المجموع	6,400	152		كوريا الجنوبية SOUTH KOREA
85161000 اجهزة تسخين مياه وكذا المغطسه منها ، كهربائيه				6,651	36		اليابان JAPAN
ELECTRIC WATER HEATERS AND IMMERSSION HEATERS				3,311	45		الولايات المتحدة الامريكية U.S.A
6,855	710	48,630	الامارات العربية المتحدة UNITED ARAB EMIRA	6,602	241		النمسا AUSTRIA
4,127	494	76,229	الصين الشعبية CHINA MAINLAND	1,894	57		المملكة المتحدة U.K
3,995	369	21,930	مصر EGYPT	2,309	38		ايطاليا ITALY
21,389	1,818	41,664	الولايات المتحدة الامريكية U.S.A	1,516	37		بولندا POLAND
1,031	116	3,119	المكسيك MEXICO	4,635	208		دول أخرى Other Countries
2,252	70	12,361	المملكة المتحدة U.K	51,150	1,239		Total المجموع
20,259	3,037	169,349	ايطاليا ITALY	85159000 اجزاء لالات واجهزة اللحام الكهربائيه			
3,377	73	7,190	دول أخرى Other Countries	PARTS FOR MACHINES FOR WELDING AND SOLDERONG			
63,284	6,687	380,472	Total المجموع	2,300	91		الصين الشعبية CHINA MAINLAND
				2,078	26		اليابان JAPAN

الواردات حسب الاصناف والدول

لعام ٢٠١٠ م

Imports According to commodities and Countries
For the Year of 2010

Table No (10)

جدول رقم (١٠)

القيمة الف ريال Value (ooo SR)	الوزن بالطن Weight (Tons)	الكمية Units	Commodity / Country	السلعة / الدولة	القيمة الف ريال Value (ooo SR)	الوزن بالطن Weight (Tons)	الكمية Units	Commodity / Country	السلعة / الدولة
3,122	188		JAPAN	اليابان	85162990 غيرها من اجهزه كهربائيه للتدفئه				
1,345	78		ITALY	ايطاليا	OTHER ELECTRIC SPACE AND SOIL HEATING APPARATUS				
2,206	73		Other Countries	دول أخرى	10,749	674		CHINA MAINLAND	الصين الشعبية
32,623	1,030		Total	المجموع	3,075	32		JAPAN	اليابان
85164000 مكايى كهربائيه					9,537	193		U.S.A	الولايات المتحدة الامريكية
ELECTRIC SMOOTHING IRONS					1,103	10		CANADA	كندا
2,328	130		MALAYSIA	ماليزيا	1,557	48		MEXICO	المكسيك
3,062	81		SINGAPORE	سنغافورة	1,198	37		U.K	المملكة المتحدة
54,947	3,237		CHINA MAINLAND	الصين الشعبية	2,130	62		ITALY	ايطاليا
29,605	1,314		JAPAN	اليابان	1,346	16		ROMANIA	رومانيا
12,298	244		INDONESIA	اندونيسيا	5,906	273		Other Countries	دول أخرى
3,467	147		FRANCE	فرنسا	36,601	1,347		Total	المجموع
1,275	36		SPAIN	اسبانيا	85163100 مجففات شعر				
3,402	99		HUNGARY	هنغاريا	HAIR DRYERS				
1,980	84		Other Countries	دول أخرى	26,770	618		CHINA MAINLAND	الصين الشعبية
112,363	5,373		Total	المجموع	17,519	287		JAPAN	اليابان
85165000 افران ميكرويف					1,222	8		GERMANY	المانيا
MICROWAVE OVENS					6,497	141		ITALY	ايطاليا
8,150	367	14,407	THAILAND	تايلند	3,705	74		Other Countries	دول أخرى
10,996	822	51,286	MALAYSIA	ماليزيا	55,714	1,128		Total	المجموع
37,659	2,990	214,616	CHINA MAINLAND	الصين الشعبية	85163200 اجهزه اخر لتصفيف الشعر				
2,376	100	4,311	SOUTH KOREA	كوريا الجنوبية	OTHER HAIR-DRESSING APPARATUS				
3,366	68	3,021	JAPAN	اليابان	6,211	108		THAILAND	تايلند
					19,739	583		CHINA MAINLAND	الصين الشعبية

الواردات حسب الأصناف والدول

لعام ٢٠١٠ م

Imports According to commodities and Countries
For the Year of 2010

Table No (10)

جدول رقم (١٠)

القيمة الف ريال Value (ooo SR)	الوزن بالطن Weight (Tons)	الكمية Units	السلعة الدولة / Commodity / Country	القيمة الف ريال Value (ooo SR)	الوزن بالطن Weight (Tons)	الكمية Units	السلعة الدولة / Commodity / Country
1,891	46		سويسرا SWITZERLAND	1,377	28	1,992	الولايات المتحدة الأمريكية U.S.A
1,560	16		البرتغال PORTUGAL	2,193	208	18,396	دول أخرى Other Countries
3,011	55		إيطاليا ITALY	66,117	4,583	308,029	Total المجموع
4,551	102		تشيكيا CZECH REPUBLIC	85166000 أفران أخرى؛ أفران طبخ ومواقد (بما فيها صواني طبخ). شوايات			
2,763	95		دول أخرى Other Countries	OTHER OVENS; COOKERS, COOKING PLATES AND THE LIKE			
28,086	1,146		Total المجموع	2,328	119	15,859	الهند INDIA
85167200 محامص، خبز، كهربائيه				40,933	3,471	499,875	الصين الشعبية CHINA MAINLAND
TOASTERS				3,297	130	4,806	مصر EGYPT
13,187	1,566		الصين الشعبية CHINA MAINLAND	55,983	2,148	31,836	الولايات المتحدة الأمريكية U.S.A
1,020	42		الولايات المتحدة الأمريكية U.S.A	2,334	47	838	كندا CANADA
1,069	43		دول أخرى Other Countries	4,358	228	3,846	المكسيك MEXICO
15,276	1,651		Total المجموع	4,979	182	12,482	البرتغال PORTUGAL
85167990 غيرها من اجهزة حراريه كهربائيه				1,512	34	4,645	المانيا GERMANY
OTHER ELECTRO-THERMIC APPLIANCES				51,333	1,452	58,399	إيطاليا ITALY
44,980	2,644		الصين الشعبية CHINA MAINLAND	6,572	1,014	87,289	تركيا TURKEY
6,539	173		الولايات المتحدة الأمريكية U.S.A	2,681	151	3,212	بولندا POLAND
1,111	5		النمسا AUSTRIA	4,393	157	7,877	دول أخرى Other Countries
1,838	32		المانيا GERMANY	180,703	9,133	730,964	Total المجموع
6,295	146		فرنسا FRANCE	85167100 اجهزة اعداد القهوة او الشاي ،كهربائيه			
2,674	97		إيطاليا ITALY	COFFEE OR TEA MAKERS			
2,967	55		بولندا POLAND	10,535	769		الصين الشعبية CHINA MAINLAND
3,771	199		دول أخرى Other Countries	2,023	37		اليابان JAPAN
70,175	3,352		Total المجموع	1,753	27		الولايات المتحدة الأمريكية U.S.A

الواردات حسب الأصناف والدول

لعام ٢٠١٠ م

Imports According to commodities and Countries
For the Year of 2010

Table No (10)

جدول رقم (١٠)

القيمة الف ريال Value (ooo SR)	الوزن بالطن Weight (Tons)	الكمية Units	Commodity / Country السلعة / الدولة
2,444	18	10,205	اليابان JAPAN
4,325	21	3,926	المانيا GERMANY
1,730	9	5,707	دول أخرى Other Countries
25,803	357	291,990	Total المجموع
85171200 أجهزة هاتف للشبكات الخليوية أو غيرها من الشبكات اللاسلكية Telephones for cellular networks or for other wireless networks			
867,056	1,420	5,691,459	الهند INDIA
12,628	13	29,993	فيتنام VIETNAM
3,013,235	2,997	9,063,726	الصين الشعبية CHINA MAINLAND
28,873	20	62,637	تايوان TAIWAN
9,520	9	18,537	هونغ كونج HONG KONG
29,420	25	120,754	كوريا الشمالية NORTH KOREA
1,357,054	1,299	2,366,480	كوريا الجنوبية SOUTH KOREA
4,795	4	6,135	اليابان JAPAN
7,636	6	5,606	نيوزلندا NEW ZEALAND
76,169	57	288,133	الولايات المتحدة الأمريكية U.S.A
1,157	1	2,172	كندا CANADA
2,356	4	10,828	البرازيل BRAZIL
158,475	90	207,621	المكسيك MEXICO
455,942	328	825,951	فنلندا FINLAND
2,474	3	8,676	المانيا GERMANY
8,952	5	11,891	المملكة المتحدة U.K
1,558	1	1,997	فرنسا FRANCE
85168000 مقاومات حرارية كهربائية ELECTRIC HEATING RESISTORS			
5,414	204		الصين الشعبية CHINA MAINLAND
2,169	50		الولايات المتحدة الأمريكية U.S.A
3,658	78		المكسيك MEXICO
1,416	8		المانيا GERMANY
1,107	10		المملكة المتحدة U.K
3,148	70		إيطاليا ITALY
1,055	12		رومانيا ROMANIA
2,873	63		دول أخرى Other Countries
20,839	494		Total المجموع
85169000 اجزاء لاجهزة تسخين الماء وتدفئه الجو... الخ الكهربائيه PARTS FOR ELECTRIC WATER AND SPACE HEATERS, ETC.			
2,277	174		الصين الشعبية CHINA MAINLAND
5,988	76		الولايات المتحدة الأمريكية U.S.A
1,022	14		المانيا GERMANY
40,114	782		إيطاليا ITALY
36,232	3,576		اسبانيا SPAIN
6,994	171		دول أخرى Other Countries
92,626	4,792		Total المجموع
85171100 اجهزه هاتف بسماعات لاسلكية TELEPHONE EQUIPMENT WITH WIRELESS HEADPHONE			
4,131	59	73,969	ماليزيا MALAYSIA
13,174	250	198,183	الصين الشعبية CHINA MAINLAND

الواردات حسب الاصناف والدول

لعام ٢٠١٠ م

Imports According to commodities and Countries
For the Year of 2010

Table No (10)

جدول رقم (١٠)

القيمة الف ريال Value (ooo SR)	الوزن بالطن Weight (Tons)	الكمية Commodity / Country Units	السلعة الدولة / Commodity / Country	القيمة الف ريال Value (ooo SR)	الوزن بالطن Weight (Tons)	الكمية Commodity / Country Units	السلعة الدولة / Commodity / Country
2,451	9	CANADA	كندا	1,342	1	2,596	تركيا
3,605	1	DOMINICA	الدومونيك	1,842,053	1,222	2,779,351	هنغاريا
21,259	59	MEXICO	المكسيك	124,145	153	498,365	رومانيا
8,077	16	IRELAND	ايرلندا	6,938	8	31,577	دول أخرى
20,162	61	FINLAND	فنلندا	8,011,780	7,666	22,034,485	المجموع
186,039	215	SWEDEN	السويد	غيرها من أجهزة هاتف للشبكات الخليوية أو غيرها من الشبكات اللاسلكي 85171800			
6,871	4	NORWAY	النرويج	Other Telephones for cellular networks or for other wireless net			
2,847	7	SWITZERLAND	سويسرا	38,739	84	INDIA	الهند
1,863	2	PORTUGAL	البرتغال	1,932	7	THAILAND	تايلند
149,615	279	GERMANY	المانيا	28,892	262	MALAYSIA	ماليزيا
3,315	5	HOLLAND	هولندا	2,251	7	SINGAPORE	سنغافورة
5,555	14	BELGIUM	بلجيكا	21,225	112	VIETNAM	فيتنام
8,491	20	U.K	المملكة المتحدة	785,821	1,874	CHINA MAINLAND	الصين الشعبية
38,606	79	FRANCE	فرنسا	4,839	17	TAIWAN	تايوان
30,587	76	ITALY	ايطاليا	2,627	18	HONG KONG	هونغ كونج
6,851	9	POLAND	بولندا	59,431	113	SOUTH KOREA	كوريا الجنوبية
10,123	13	HUNGARY	هنغاريا	14,162	39	JAPAN	اليابان
1,822	19	ROMANIA	رومانيا	1,565	3	PHILIPPINES	الفلبين
7,838	14	CZECH REPUBLIC	تشيكيا	15,269	93	TUNISIA	تونس
1,424	2	SLOVAKIA	سلوفاكيا	1,987	1	MALI	مالي
9,173	22	Other Countries	دول أخرى	19,639	6	SOUTH AFRICA	جنوب افريقيا
1,624,575	3,714	Total	المجموع	1,451	4	AUSTRALIA	استراليا
				98,169	150	U.S.A	الولايات المتحدة الامريكية

الواردات حسب الأصناف والدول

لعام ٢٠١٠ م

Imports According to commodities and Countries
For the Year of 2010

Table No (10)

جدول رقم (١٠)

القيمة الف ريال Value (ooo SR)	الوزن بالطن Weight (Tons)	الكمية Units	السلعة Commodity / Country الدولة /	القيمة الف ريال Value (ooo SR)	الوزن بالطن Weight (Tons)	الكمية Units	السلعة Commodity / Country الدولة /
45,837	133		بولندا POLAND				محطات قاعدة (بيس ستيشن) لارسال واستقبال الصوت او الصور البيانات ا
5,903	3		هنغاريا HUNGARY				Base stations
1,968	1		تشيكيا CZECH REPUBLIC	59,643	119		الصين الشعبية CHINA MAINLAND
4,885	34		دول أخرى Other Countries	9,278	9		الولايات المتحدة الامريكية U.S.A
385,859	554		Total المجموع	2,716	4		السويد SWEDEN
			اجهزة أخرى لأنظمة خطوط التيار الناقل أو لأنظمة الخطوط الرقمية 85176220	7,106	17		المانيا GERMANY
			Other apparatus, for carrier-current line systems or for digital	1,725	4		ايطاليا ITALY
5,761	3		تايلند THAILAND	5,165	13		دول أخرى Other Countries
57,141	40		ماليزيا MALAYSIA	85,633	167		Total المجموع
2,627	3		سنغافورة SINGAPORE				85176210
156,561	240		الصين الشعبية CHINA MAINLAND				Telephonic or telegraphic switching apparatus
1,138	2		تايوان TAIWAN	15,824	10		تايلند
11,399	8		هونغ كونج HONG KONG	5,555	7		ماليزيا MALAYSIA
27,795	41		كوريا الجنوبية SOUTH KOREA	85,344	173		الصين الشعبية CHINA MAINLAND
4,098	8		اليابان JAPAN	1,354	1		اليابان JAPAN
39,929	25		الولايات المتحدة الامريكية U.S.A	28,918	30		الولايات المتحدة الامريكية U.S.A
10,595	11		المكسيك MEXICO	6,526	10		كندا CANADA
3,226	3		فنلندا FINLAND	1,380	5		المكسيك MEXICO
3,386	9		النرويج NORWAY	149,265	96		السويد SWEDEN
10,445	14		المانيا GERMANY	11,802	5		البرتغال PORTUGAL
2,106	1		هولندا HOLLAND	12,512	34		المانيا GERMANY
1,758	2		المملكة المتحدة U.K	2,366	6		المملكة المتحدة U.K
2,669			فرنسا FRANCE	6,421	7		ايطاليا ITALY

Imports According to commodities and Countries

For the Year of 2010

Table No (10)

جدول رقم (١٠)

القيمة الف ريال Value (ooo SR)	الوزن بالطن Weight (Tons)	الكمية Units	Commodity / Country السلعة / الدولة	القيمة الف ريال Value (ooo SR)	الوزن بالطن Weight (Tons)	الكمية Units	Commodity / Country السلعة / الدولة
4,451	6		فرنسا FRANCE	2,188			إيطاليا ITALY
1,555	3		إيطاليا ITALY	4,773	7		تشيكيا CZECH REPUBLIC
3,788	9		دول أخرى Other Countries	1,862	4		دول أخرى Other Countries
326,607	445		Total المجموع	349,457	424		Total المجموع
غيرها من أجهزة التنبيه و النداء 85176990				غيرها من آلات لاستقبال و تحويل و إرسال أو استرجاع الصوت أو الصورة 85176290			
Other signalling or paging apparatus				Other Machines for the reception, conversion and transmission			
12,950	23		تايلند THAILAND	2,915	2		تايلند THAILAND
4,197	6		ماليزيا MALAYSIA	38,613	80		ماليزيا MALAYSIA
9,715	52		الصين الشعبية CHINA MAINLAND	13,247	16		سنغافورة SINGAPORE
3,317	10		تايوان TAIWAN	40,361	82		الصين الشعبية CHINA MAINLAND
4,822	30		كوريا الجنوبية SOUTH KOREA	4,175	5		تايوان TAIWAN
1,099	7		تونس TUNISIA	41,366	95		كوريا الجنوبية SOUTH KOREA
5,255	12		جنوب افريقيا SOUTH AFRICA	4,262	2		اليابان JAPAN
7,400	81		الولايات المتحدة الامريكية U.S.A	1,245	2		استراليا AUSTRALIA
1,683	4		كندا CANADA	61,882	63		الولايات المتحدة الامريكية U.S.A
6,082	12		المكسيك MEXICO	13,565	6		كندا CANADA
14,876	40		ايرلندا IRELAND	6,884	8		المكسيك MEXICO
2,266	3		المانيا GERMANY	9,564	17		السويد SWEDEN
3,138	8		هولندا HOLLAND	14,408	11		النرويج NORWAY
25,445	97		فرنسا FRANCE	8,734	6		الدنمرك DENMARK
4,454	35		إيطاليا ITALY	2,428	1		سويسرا SWITZERLAND
28,716	70		تشيكيا CZECH REPUBLIC	15,787	14		المانيا GERMANY
1,410	11		سلوفاكيا SLOVAKIA	37,376	17		المملكة المتحدة U.K

الواردات حسب الأصناف والدول

لعام ٢٠١٠ م

Imports According to commodities and Countries
For the Year of 2010

Table No (10)

جدول رقم (١٠)

القيمة الف ريال Value (ooo SR)	الوزن بالطن Weight (Tons)	الكمية Units	السلعة الدولة / Commodity / Country	القيمة الف ريال Value (ooo SR)	الوزن بالطن Weight (Tons)	الكمية Units	السلعة الدولة / Commodity / Country
2,617	17		سان مارينو SAN MARINO	23,082	65		دول أخرى Other Countries
9,864	33		دول أخرى Other Countries	159,906	566		المجموع Total
1,604,907	2,311		المجموع Total	أجزاء أجهزة آخر لإرسال أو استقبال الصوت أو الصور أو البيانات 85177000			
مكبرات صوت فريديه ، مركبه في علبيها (حاويته).				apparatus for transmission or reception of voice, images or othe			
85182100				1,326	4		تايلند THAILAND
SINGLE LOUDSPEAKERS, MOUNTED IN THEIR ENCLOSURES				19,797	13		ماليزيا MALAYSIA
13,945	531		الصين الشعبية CHINA MAINLAND	951,519	1,361		الصين الشعبية CHINA MAINLAND
1,072	16		اليابان JAPAN	5,421	8		تايوان TAIWAN
4,713	75		اندونيسيا INDONESIA	95,733	93		هونغ كونج HONG KONG
3,548	33		الولايات المتحدة الامريكية U.S.A	4,282	6		اليابان JAPAN
5,329	35		المكسيك MEXICO	8,842	3		الفلبين PHILIPPINES
1,235	18		المملكة المتحدة U.K	54,045	74		الولايات المتحدة الامريكية U.S.A
1,641	15		ايطاليا ITALY	3,438	1		كندا CANADA
4,458	91		دول أخرى Other Countries	12,605	13		المكسيك MEXICO
35,940	813		المجموع Total	9,877	24		فنلندا FINLAND
مكبرات صوت متعددة ، مركبه في نفس، حاويته (الغلب).				54,843	84		السويد SWEDEN
85182200				234,919	262		المانيا GERMANY
MULTIPLE LOUDSPEAKERS, MOUNTED IN SAME ENCLOSURES				1,787	1		هولندا HOLLAND
3,410	132		ماليزيا MALAYSIA	1,154	2		بلجيكا BELGIUM
11,240	448		الصين الشعبية CHINA MAINLAND	37,714	62		المملكة المتحدة U.K
1,778	20		اليابان JAPAN	51,125	178		فرنسا FRANCE
1,064	18		اندونيسيا INDONESIA	41,897	66		ايطاليا ITALY
1,351	16		الولايات المتحدة الامريكية U.S.A	2,104	5		تشيكيا CZECH REPUBLIC
5,049	103		دول أخرى Other Countries				
23,891	737		المجموع Total				

الواردات حسب الاصناف والدول

لعام ٢٠١٠ م

Imports According to commodities and Countries
For the Year of 2010

Table No (10)

جدول رقم (١٠)

القيمة الف ريال Value (ooo SR)	الوزن بالطن Weight (Tons)	الكمية Units	السلعة الدولة / Commodity / Country	القيمة الف ريال Value (ooo SR)	الوزن بالطن Weight (Tons)	الكمية Units	السلعة الدولة / Commodity / Country
8,022	408		الصين الشعبية CHINA MAINLAND				غيرها من مكبرات صوت 85182990
1,384	31		الولايات المتحدة الأمريكية U.S.A	6,638	283		الصين الشعبية CHINA MAINLAND
1,431	12		المانيا GERMANY	5,994	136		الولايات المتحدة الأمريكية U.S.A
5,180	205		دول أخرى Other Countries	1,539	16		المانيا GERMANY
16,017	655		Total المجموع	1,720	7		المملكة المتحدة U.K
			اجهزه كهربائية لتضخيم الصوت 85185000	4,117	100		دول أخرى Other Countries
			ELECTRIC SOUND AMPLIFIER SETS	20,008	541		Total المجموع
3,894	121		الصين الشعبية CHINA MAINLAND				غيرها من سماعات لأجهزة الهاتف الثابت 85183090
1,845	50		كوريا الجنوبية SOUTH KOREA				Other Line telephone handsets
1,134	9		الولايات المتحدة الأمريكية U.S.A	1,216	18		الإمارات العربية المتحدة UNITED ARAB EMIRA
1,380	5		المانيا GERMANY	1,318	31		تايلند THAILAND
1,182	6		المملكة المتحدة U.K	1,096	23		فيتنام VIETNAM
5,238	84		دول أخرى Other Countries	52,657	1,807		الصين الشعبية CHINA MAINLAND
14,673	274		Total المجموع	1,019	25		تايوان TAIWAN
			غيرها من أجزاء مضخمات كهربائية لاستعمالها كأجهزة لإعادة تشكيل 85189090	1,220	25		اليابان JAPAN
			Other Electric amplifiers when used as repeaters	5,831	51		الولايات المتحدة الأمريكية U.S.A
3,506	71		ماليزيا MALAYSIA	1,118	21		المكسيك MEXICO
19,196	946		الصين الشعبية CHINA MAINLAND	2,597	15		السويد SWEDEN
3,043	37		تايوان TAIWAN	3,021	9		المملكة المتحدة U.K
1,600	24		اليابان JAPAN	3,411	54		دول أخرى Other Countries
7,436	68		الولايات المتحدة الأمريكية U.S.A	74,503	2,079		Total المجموع
2,201	18		المانيا GERMANY				غيرها من مضخمات كهربائية لاستعمالها كأجهزة لإعادة تشكيل الإشارات 85184090
2,347	29		إيطاليا ITALY				Other Electric amplifiers when used as repeaters in line telephon

Imports According to commodities and Countries

For the Year of 2010

Table No (10)

جدول رقم (١٠)

القيمة الف ريال Value (ooo SR)	الوزن بالطن Weight (Tons)	الكمية Units	Commodity / Country السلعة / الدولة	القيمة الف ريال Value (ooo SR)	الوزن بالطن Weight (Tons)	الكمية Units	Commodity / Country السلعة / الدولة
1,604	14		ماليزيا MALAYSIA	6,741	161		دول أخرى Other Countries
18,862	589		الصين الشعبية CHINA MAINLAND	46,070	1,355		Total المجموع
1,094	17		اليابان JAPAN	85193000 أجهزة إدارة الاسطوانات			
9,622	84		اندونيسيا INDONESIA	Turntables (record-decks)			
9,217	86		الولايات المتحدة الأمريكية U.S.A	9,235	43		تايلند THAILAND
3,785	59		دول أخرى Other Countries	3,905	38		ماليزيا MALAYSIA
44,185	847		Total المجموع	19,564	142		الصين الشعبية CHINA MAINLAND
85211000 أجهزة تسجيل الصوت والصورة (فيديو) - من نوع الاشرطة المغنطة				6,224	40		تايبون TAIWAN
MAGNETIC TAPE-TYPE VIDEO RECORDERS				1,227	16		كوريا الجنوبية SOUTH KOREA
14,747	293	19,410	ماليزيا MALAYSIA	27,128	155		الفلبين PHILIPPINES
25,966	550	105,514	الصين الشعبية CHINA MAINLAND	1,786	22		الولايات المتحدة الأمريكية U.S.A
6,426	7	764	اليابان JAPAN	1,437	37		دول أخرى Other Countries
4,379	102	16,299	اندونيسيا INDONESIA	70,505	494		Total المجموع
3,869	24	4,197	دول أخرى Other Countries	85198100 أجهزة تسجيل أو اذاعة صوت تستخدم حوامل ممغنطة أو بصرية أو شبه موصل			
55,386	976	146,184	Total المجموع	Recorders or Radios Using magnetic, optical or semiconductor media			
85219000 غيرها من أجهزة تسجيل الصوت والصورة (الفيديو)				1,385	8		تايلند THAILAND
OTHER VIDEO RECORDERS				2,033	13		ماليزيا MALAYSIA
1,658	24	4,017	تايلند THAILAND	7,683	98		الصين الشعبية CHINA MAINLAND
27,410	398	113,591	ماليزيا MALAYSIA	3,736	36		اندونيسيا INDONESIA
88,437	1,380	382,057	الصين الشعبية CHINA MAINLAND	4,230	29		الولايات المتحدة الأمريكية U.S.A
3,360	24	3,960	تايبون TAIWAN	1,331	36		دول أخرى Other Countries
5,596	29	10,104	كوريا الجنوبية SOUTH KOREA	20,397	219		Total المجموع
4,618	62	5,347	اليابان JAPAN	85198900 غيرها من أجهزة تسجيل أو اذاعة صوت تستخدم حوامل ممغنطة أو بصرية أو			
Total المجموع				Other Machine Using magnetic, optical or semiconductor media			

الواردات حسب الأصناف والدول

لعام ٢٠١٠ م

Imports According to commodities and Countries
For the Year of 2010

Table No (10)

جدول رقم (١٠)

القيمة الف ريال Value (ooo SR)	الوزن بالطن Weight (Tons)	الكمية Units	Commodity / Country	السلعة الدولة / الدولة	القيمة الف ريال Value (ooo SR)	الوزن بالطن Weight (Tons)	الكمية Units	Commodity / Country	السلعة الدولة / الدولة
			حوامل ممغنطة غير مسجلة، لأجهزة التسجيل و أجهزة الفيديو	85232910	1,211	12	3,784	بروناي (دار السلام)	BRUNEI DARUSSALA
			Prepared unrecorded media for sound or Vide recording ,		4,998	65	10,845	اندونيسيا	INDONESIA
3,220	223		تايلند	THAILAND	5,908	45	15,413	الولايات المتحدة الامريكية	U.S.A
2,357	128		الصين الشعبية	CHINA MAINLAND	1,838	4	403	المانيا	GERMANY
1,028	68		تايون	TAIWAN	1,028	2	114	المملكة المتحدة	U.K
1,104	77		كوريا الجنوبية	SOUTH KOREA	3,017	27	7,780	دول أخرى	Other Countries
8,351	37		اليابان	JAPAN	149,080	2,072	557,415	المجموع	Total
31,344	67		النمسا	AUSTRIA					
3,725	15		المملكة المتحدة	U.K					
6,777	109		دول أخرى	Other Countries					
57,906	724		المجموع	Total					
			غيرها من حوامل ممغنطة غير مسجلة، لأجهزة التسجيل و أجهزة الفيديو	85232990					
			Other Prepared unrecorded media for sound or Vide recording						
1,892	31		الإمارات العربية المتحدة	UNITED ARAB EMIRA					
1,801	32		ماليزيا	MALAYSIA					
2,132	41		الصين الشعبية	CHINA MAINLAND					
1,405	51		تايون	TAIWAN					
4,329	18		اليابان	JAPAN					
8,223	27		الولايات المتحدة الامريكية	U.S.A					
3,567	27		المكسيك	MEXICO					
4,059	2		ايرلندا	IRELAND					
28,022	4		فنلندا	FINLAND					
1,352	7		المانيا	GERMANY					
			غيرها من اجزاء للاجهزة الداخلة بالبند من 19/85 - 21/85	85229000					
			OTHER PARTS OF HEADINGS 85.19 TO 85.21						
			الإمارات العربية المتحدة	UNITED ARAB EMIRA					
			الصين الشعبية	CHINA MAINLAND					
			كوريا الجنوبية	SOUTH KOREA					
			اليابان	JAPAN					
			الولايات المتحدة الامريكية	U.S.A					
			المانيا	GERMANY					
			فرنسا	FRANCE					
			دول أخرى	Other Countries					
			المجموع	Total					
			بطاقات مشتملة على شريط ممغنط	85232100					
			Cards incorporating a magnetic stripe						
			الإمارات العربية المتحدة	UNITED ARAB EMIRA					
			ماليزيا	MALAYSIA					
			دول أخرى	Other Countries					
			المجموع	Total					

الواردات حسب الاصناف والدول

لعام ٢٠١٠ م

Imports According to commodities and Countries
For the Year of 2010

Table No (10)

جدول رقم (١٠)

القيمة الف ريال Value (ooo SR)	الوزن بالطن Weight (Tons)	الكمية Units	Commodity / Country السلعة / الدولة	القيمة الف ريال Value (ooo SR)	الوزن بالطن Weight (Tons)	الكمية Units	Commodity / Country السلعة / الدولة
1,141	3		كوريا الشمالية NORTH KOREA	5,546	68		دول أخرى Other Countries
5,646	9		كوريا الجنوبية SOUTH KOREA	62,328	308		Total المجموع
3,351	21		اليابان JAPAN	85234000 حوامل بصرية			
8,905	25		الولايات المتحدة الامريكية U.S.A	Optical media			
1,102	2		المانيا GERMANY	1,141	8		الامارات العربية المتحدة UNITED ARAB EMIRA
1,563	1		مالطة MALTA	4,270	126		الهند INDIA
4,416	23		دول أخرى Other Countries	8,198	104		الصين الشعبية CHINA MAINLAND
55,817	216		Total المجموع	2,210	19		اليابان JAPAN
			85235200 بطاقات ذكية	22,653	39		الولايات المتحدة الامريكية U.S.A
			"Smart cards"	9,380	15		ايرلندا IRELAND
1,159	14		الباكستان PAKISTAN	83,435	1		السويد SWEDEN
45,265	97		الهند INDIA	253,056	21		المانيا GERMANY
16,243	17		سنغافورة SINGAPORE	29,351	2		هولندا HOLLAND
44,053	91		الصين الشعبية CHINA MAINLAND	2,489	8		المملكة المتحدة U.K
6,195	12		تايوان TAIWAN	1,697	3		فرنسا FRANCE
10,060	13		مصر EGYPT	2,989	9		روسيا الاتحادية RUSSIA
1,430	1		كندا CANADA	2,856	7		تشيكيا CZECH REPUBLIC
1,727			هولندا HOLLAND	10,190	99		دول أخرى Other Countries
6,093	16		فرنسا FRANCE	433,913	460		Total المجموع
6,964	7		سلوفاكيا SLOVAKIA	85235100 أجهزة تخزين صلبة مستديمة			
1,151	17		دول أخرى Other Countries	Solid-state non-volatile storage devices			
140,339	285		Total المجموع	19,611	91		الصين الشعبية CHINA MAINLAND
				10,081	40		تايوان TAIWAN

الواردات حسب الاصناف والدول

لعام ٢٠١٠ م

Imports According to commodities and Countries
For the Year of 2010

Table No (10)

جدول رقم (١٠)

القيمة الف ريال Value (ooo SR)	الوزن بالطن Weight (Tons)	الكمية Units	Commodity / Country	السلعة / الدولة	القيمة الف ريال Value (ooo SR)	الوزن بالطن Weight (Tons)	الكمية Units	Commodity / Country	السلعة / الدولة
3,743	15		U.K	المملكة المتحدة				غيرها من حوامل شبه موصلة	85235900
3,680	8		RUSSIA	روسيا الاتحادية	Other Semiconductor media				
5,827	87		Other Countries	دول أخرى	1,050			QATAR	قطر
73,302	1,171		Total	المجموع	6,026	9		INDIA	الهند
85238090 غيرها من أقراص غير مسجلة للحاسب الآلي					5,135	4		SINGAPORE	سنغافورة
Other Computer magnetic tape unrecorded					29,717	27		CHINA MAINLAND	الصين الشعبية
2,208	26		UNITED ARAB EMIRA	الامارات العربية المتحدة	2,050	5		U.S.A	الولايات المتحدة الأمريكية
8,707	8		INDIA	الهند	12,145	1		FINLAND	فنلندا
4,207	25		CHINA MAINLAND	الصين الشعبية	2,906	2		GERMANY	المانيا
2,323	162		TAIWAN	تايوان	2,284			HOLLAND	هولندا
9,486	21		U.S.A	الولايات المتحدة الأمريكية	9,073	2		FRANCE	فرنسا
6,506			MEXICO	المكسيك	3,439	5		CZECH REPUBLIC	تشيكيا
4,224	5		IRELAND	ايرلندا	5,632	23		Other Countries	دول أخرى
1,475	7		GERMANY	المانيا	79,459	80		Total	المجموع
40,558	1		HOLLAND	هولندا	85238010 أقراص غير مسجلة للحاسب الآلي				
3,080	18		U.K	المملكة المتحدة	Computer magnetic tape unrecorded				
1,827	2		FRANCE	فرنسا	7,622	106		CHINA MAINLAND	الصين الشعبية
2,880	2		ITALY	ايطاليا	7,942	848		TAIWAN	تايوان
4,327			MALTA	مالطه	1,134	3		JAPAN	اليابان
6,129			HUNGARY	هنغاريا	2,755	19		U.S.A	الولايات المتحدة الأمريكية
8,497	103		Other Countries	دول أخرى	16,026	45		IRELAND	ايرلندا
106,435	379		Total	المجموع	20,106	33		SWEDEN	السويد
					4,469	6		GERMANY	المانيا

الواردات حسب الاصناف والدول

لعام ٢٠١٠ م

Imports According to commodities and Countries
For the Year of 2010

Table No (10)

جدول رقم (١٠)

القيمة الف ريال Value (ooo SR)	الوزن بالطن Weight (Tons)	الكمية Commodity / Country Units / الدولة /	السلعة الدولة /	القيمة الف ريال Value (ooo SR)	الوزن بالطن Weight (Tons)	الكمية Commodity / Country Units / الدولة /	السلعة الدولة /
51,265	1,361	Total	المجموع				
85256000 أجهزة إرسال مندمجاً بها جهاز استقبال				85255040 أجهزة إرسال عدا أجهزة الإرسال للإذاعة (راديو) أو الإذاعة المصورة			
Transmission apparatus incorporating reception apparatus				Transmission apparatus expt for radio or television			
1,856	3	ماليزيا MALAYSIA		6,643	2	الصين الشعبية CHINA MAINLAND	
3,665	11	الولايات المتحدة الأمريكية U.S.A		1,783	20	كوريا الجنوبية SOUTH KOREA	
1,738	5	كندا CANADA		2,850	7	الولايات المتحدة الأمريكية U.S.A	
12,319	7	ألمانيا GERMANY		2,452	1	المكسيك MEXICO	
2,235		هولندا HOLLAND		15,577	17	السويد SWEDEN	
2,086		المملكة المتحدة U.K		93,072	90	ألمانيا GERMANY	
4,993	5	فرنسا FRANCE		2,299	4	دول أخرى Other Countries	
3,100	4	إيطاليا ITALY		124,675	143	Total	المجموع
2,774	5	دول أخرى Other Countries		85255050 علب بسطح للضبط ذات وظيفة اتصال : أداة أساسها معالج مصغر			
34,768	41	Total	المجموع	Set top boxes which have a communication function: a microprocess			
85258010 كاميرات فيديو رقمية للصور الثابتة				85255090 غيرها من أجهزة إرسال			
Digital still image video cameras				Other Transmission			
4,890	12	الإمارات العربية المتحدة UNITED ARAB EMIRA		115,655	255	الصين الشعبية CHINA MAINLAND	
6,842	10	تايلند THAILAND		12,377	30	كوريا الجنوبية SOUTH KOREA	
14,299	19	ماليزيا MALAYSIA		6,375	40	تونس TUNISIA	
3,023	5	فيتنام VIETNAM		1,654	3	الولايات المتحدة الأمريكية U.S.A	
186,860	374	الصين الشعبية CHINA MAINLAND		2,920	15	دول أخرى Other Countries	
4,229	8	تايوان TAIWAN		138,980	343	Total	المجموع
12,215	27	كوريا الجنوبية SOUTH KOREA		85255090 غيرها من أجهزة إرسال			
352,318	444	اليابان JAPAN		Other Transmission			
				26,878	1,286	الولايات المتحدة الأمريكية U.S.A	
				6,674	14	كندا CANADA	
				14,802	43	ألمانيا GERMANY	
				2,911	17	دول أخرى Other Countries	

Imports According to commodities and Countries

For the Year of 2010

Table No (10)

جدول رقم (١٠)

القيمة الف ريال Value (ooo SR)	الوزن بالطن Weight (Tons)	الكمية Units	Commodity / Country السلعة / الدولة	القيمة الف ريال Value (ooo SR)	الوزن بالطن Weight (Tons)	الكمية Units	Commodity / Country السلعة / الدولة
2,232	4		NORWAY النرويج	8,532	17		INDONESIA اندونيسيا
2,837	5		PORTUGAL البرتغال	4,537	4		AUSTRALIA استراليا
9,773	25		GERMANY المانيا	14,041	40		الولايات المتحدة الأمريكية U.S.A
11,168	22		U.K المملكة المتحدة	23,951	12		السويد SWEDEN
134,712	14		FRANCE فرنسا	43,775	12		المانيا GERMANY
1,403	7		ITALY ايطاليا	1,701	2		المملكة المتحدة U.K
8,153	28		Other Countries دول أخرى	165,340	4		فرنسا FRANCE
441,894	632		Total المجموع	6,959	19		دول أخرى Other Countries
			اجهزه رادار RADAR APPARATUS 85261000	853,512	1,009		Total المجموع
1,909	1		SOUTH AFRICA جنوب افريقيا				غيرها من كاميرات تلفزيونية و كاميرات رقمية و كاميرات الفيديو المس 85258090
2,365	5		U.S.A الولايات المتحدة الأمريكية	138,521	6		Other Television cameras, digital cameras and video camera rec الامارات العربية المتحدة UNITED ARAB EMIRA
3,957	7		CANADA كندا	1,340	5		تايلند THAILAND
7,926	12		GERMANY المانيا	1,593	4		ماليزيا MALAYSIA
8,688	13		U.K المملكة المتحدة	31,651	247		الصين الشعبية CHINA MAINLAND
2,687	3		Other Countries دول أخرى	12,877	62		تايوان TAIWAN
27,532	41		Total المجموع	4,293	14		كوريا الشمالية NORTH KOREA
			اجهزه مساعده للارشاد الملاحي لاسلكيا (بالراديو) RADIO NAVIGATIONAL AID APPARATUS 85269100	11,368	60		كوريا الجنوبية SOUTH KOREA
1,528	6		CHINA MAINLAND الصين الشعبية	14,263	24		اليابان JAPAN
4,349	6		TAIWAN تايوان	21,470	7		جنوب افريقيا SOUTH AFRICA
1,552	2		JAPAN اليابان	6,283	9		استراليا AUSTRALIA
18,509	18		U.S.A الولايات المتحدة الأمريكية	25,847	82		الولايات المتحدة الأمريكية U.S.A
				2,110	6		السويد SWEDEN

الواردات حسب الاصناف والدول

لعام ٢٠١٠ م

Imports According to commodities and Countries
For the Year of 2010

Table No (10)

جدول رقم (١٠)

القيمة الف ريال Value (ooo SR)	الوزن بالطن Weight (Tons)	الكمية Units	Commodity / Country السلعة / الدولة	القيمة الف ريال Value (ooo SR)	الوزن بالطن Weight (Tons)	الكمية Units	Commodity / Country السلعة / الدولة
1,123	6	1,763	كوريا الجنوبية SOUTH KOREA	1,628	19		ايطاليا ITALY
4,830	61	30,377	اليابان JAPAN	2,257	3		دول أخرى Other Countries
1,241	7	936	الولايات المتحدة الامريكية U.S.A	29,823	55		Total المجموع
4,182	15	4,503	فرنسا FRANCE	85271200 مسجلات اشترطة كاسيت ومهاراديو مقاس الجيب RECORDS WITH A RADIO OF POCKET SIZE			
2,645	83	21,103	دول أخرى Other Countries	1,846	4	2,220	تايلند THAILAND
18,411	336	138,575	Total المجموع	1,041	6	1,627	ماليزيا MALAYSIA
85272100 راديو يعمل بمصدر خارجي للطاقة به جهاز تسجيل للسيارات RADIOS WITH EXTERNAL POWER AND SOUND RECORDER, FOR CARS				18,532	182	60,034	الصين الشعبية CHINA MAINLAND
3,373	35	19,205	ماليزيا MALAYSIA	4,151	30	13,508	كوريا الجنوبية SOUTH KOREA
6,910	131	23,701	الصين الشعبية CHINA MAINLAND	1,389	8	1,476	اليابان JAPAN
1,811	13	2,569	كوريا الجنوبية SOUTH KOREA	4,787	18	5,913	ايرلندا IRELAND
1,118	50	4,634	اليابان JAPAN	724	12	6,063	دول أخرى Other Countries
1,899	21	3,892	اندونيسيا INDONESIA	32,469	260	90,841	Total المجموع
1,539	31	5,509	دول أخرى Other Countries	85271300 اجهزة اخرنمذج بهاجهز تسجيل اذاعة الصوت MACHINE FOR RECORDING AUDIO			
16,652	281	59,510	Total المجموع	1,613	1	10,084	تايلند THAILAND
85279100 غيرها من اجهزة استقبال للاذاعةمتحدة بجهاز تسجيل أو إذاعة الصوت Combined with sound recording or reproducing apparatus				2,877	19	1,885	ماليزيا MALAYSIA
19,796	493		ماليزيا MALAYSIA	11,602	200	87,411	الصين الشعبية CHINA MAINLAND
19,834	467		الصين الشعبية CHINA MAINLAND	1,661	1	45	المملكة المتحدة U.K
7,441	139		اليابان JAPAN	2,592	60	14,650	دول أخرى Other Countries
24,067	614		اندونيسيا INDONESIA	20,344	282	114,075	Total المجموع
1,587	23		دول أخرى Other Countries	85271900 غيرها من اجهزة استقبال اذاعي تعمل بدون مصدر خارجي للطاقة OTHER RADIOS WITHOUT EXTERNAL POWER			
72,725	1,735		Total المجموع	4,390	163	79,893	الصين الشعبية CHINA MAINLAND

الواردات حسب الاصناف والدول

لعام ٢٠١٠ م

Imports According to commodities and Countries
For the Year of 2010

Table No (10)

جدول رقم (١٠)

القيمة الف ريال Value (ooo SR)	الوزن بالطن Weight (Tons)	الكمية Units	Commodity / Country السلعة / الدولة
1,702	13		المانيا GERMANY
3,941	44		تركيا TURKEY
1,915	22		هنغاريا HUNGARY
2,738	51		دول أخرى Other Countries
617,971	8,670		Total المجموع
85285100 شاشات عرض "مونيتر" اخر من الأنواع المعدة للاستعمال حصراً أو بصور Monitors of a kind solely or principally used in an automatic da			
1,063	25		الهند INDIA
8,578	132		ماليزيا MALAYSIA
2,435	28		سنغافورة SINGAPORE
151,056	1,917		الصين الشعبية CHINA MAINLAND
1,087	14		كوريا الشمالية NORTH KOREA
4,397	44		كوريا الجنوبية SOUTH KOREA
17,898	171		اليابان JAPAN
9,632	97		اندونيسيا INDONESIA
14,623	59		الولايات المتحدة الامريكية U.S.A
1,522	18		المكسيك MEXICO
1,283	15		ايرلندا IRELAND
4,612	17		المانيا GERMANY
3,998	5		بلجيكا BELGIUM
1,009	9		المملكة المتحدة U.K
2,341	36		بولندا POLAND
6,359	38		دول أخرى Other Countries
85279900 غيرها من أجهزة استقبال للإذاعة متحدة بجهاز تسجيل Other receivers for broadcasting a recording device			
2,848	44		تايلند THAILAND
10,278	302		الصين الشعبية CHINA MAINLAND
5,992	58		كوريا الجنوبية SOUTH KOREA
3,209	92		دول أخرى Other Countries
22,327	496		Total المجموع
85284100 شاشات عرض "مونيتر" ذات أنبوب أشعة كاثودية من الأنواع المعدة للاستعمال Monitors of a kind solely or principally used in an automatic dat			
2,876	26		ماليزيا MALAYSIA
40,489	503		الصين الشعبية CHINA MAINLAND
6,741	43		كوريا الشمالية NORTH KOREA
5,231	40		اندونيسيا INDONESIA
6,021	72		دول أخرى Other Countries
61,358	685		Total المجموع
85284900 غيرها من شاشات عرض "مونيتر" ذات أنبوب أشعة كاثودية Other Cathode-ray tube monitors			
277,095	2,549		ماليزيا MALAYSIA
6,682	425		فيتنام VIETNAM
79,711	2,669		الصين الشعبية CHINA MAINLAND
1,624	9		تايوان TAIWAN
238,928	2,782		كوريا الجنوبية SOUTH KOREA
1,680	96		اندونيسيا INDONESIA
1,955	10		الولايات المتحدة الامريكية U.S.A

الواردات حسب الاصناف والدول

لعام ٢٠١٠ م

Imports According to commodities and Countries
For the Year of 2010

Table No (10)

جدول رقم (١٠)

القيمة الف ريال Value (ooo SR)	الوزن بالطن Weight (Tons)	الكمية Units	Commodity / Country السلعة / الدولة	القيمة الف ريال Value (ooo SR)	الوزن بالطن Weight (Tons)	الكمية Units	Commodity / Country السلعة / الدولة
1,151	3		هولندا HOLLAND	231,893	2,625		Total المجموع
1,451	2		المملكة المتحدة U.K	85285900 غيرها من شاشات عرض "مونيتر" آخر			
3,516	16		دول أخرى Other Countries	Other monitors			
101,255	295		Total المجموع	18,318	518		تايلند THAILAND
85286900 غيرها من أجهزة عرض "بروجكتور"				59,868	690		ماليزيا MALAYSIA
Other Projectors				133,575	1,942		سنغافورة SINGAPORE
39,821	375		ماليزيا MALAYSIA	76,290	1,645		الصين الشعبية CHINA MAINLAND
63,758	1,957		الصين الشعبية CHINA MAINLAND	11,987	226		كوريا الجنوبية SOUTH KOREA
2,553	50		كوريا الجنوبية SOUTH KOREA	34,794	185		اليابان JAPAN
4,167	29		اليابان JAPAN	8,207	386		اندونيسيا INDONESIA
3,479	18		الولايات المتحدة الامريكية U.S.A	5,072	47		الولايات المتحدة الامريكية U.S.A
1,037	7		كندا CANADA	5,598	17		المانيا GERMANY
3,423	20		المانيا GERMANY	2,668	20		ايطاليا ITALY
2,197	9		ايطاليا ITALY	6,741	51		دول أخرى Other Countries
4,431	65		دول أخرى Other Countries	363,120	5,727		Total المجموع
124,866	2,530		Total المجموع	85286100 أجهزة عرض "بروجكتور" من الأنواع المعدة للاستعمال حصراً أو بصورة			
85287290 غيرها من علب بسطح للضبط ذات وظيفة اتصال				Projectors of a kind solely or principally used in an automatic			
Other Set top boxes which have a communication function				57,101	209		الصين الشعبية CHINA MAINLAND
9,531	92		ماليزيا MALAYSIA	1,918	4		كوريا الجنوبية SOUTH KOREA
58,104	1,888		الصين الشعبية CHINA MAINLAND	26,483	47		اليابان JAPAN
58,758	1,338		كوريا الجنوبية SOUTH KOREA	2,264	6		الولايات المتحدة الامريكية U.S.A
3,930	671		اليابان JAPAN	6,333	6		كندا CANADA
1,282	12		جنوب افريقيا SOUTH AFRICA	1,037	2		المانيا GERMANY

الواردات حسب الاصناف والدول

لعام ٢٠١٠ م

Imports According to commodities and Countries
For the Year of 2010

Table No (10)

جدول رقم (١٠)

القيمة الف ريال Value (ooo SR)	الوزن بالطن Weight (Tons)	الكمية Units	السلعة الدولة / Commodity / Country	القيمة الف ريال Value (ooo SR)	الوزن بالطن Weight (Tons)	الكمية Units	السلعة الدولة / Commodity / Country
9,738	53		فرنسا FRANCE	1,185	29		دول أخرى Other Countries
8,249	65		تشيكيا CZECH REPUBLIC	132,790	4,030		المجموع Total
5,268	54		دول أخرى Other Countries	غيرها من علب بسطح للضبط ذات وظيفة اتصال، بالأسود والأبيض أو بألوان 85287300			
107,506	475		المجموع Total	Other, black and white or other monochrome			
غيرها هوائيات من النوع المستعمل مع أجهزة الهاتف والبرق 85291090				5,667	854		تايلند THAILAND
Other Aerials or antennae of a kind used with apparatus for radio				441,627	5,034		ماليزيا MALAYSIA
24,174	127		الصين الشعبية CHINA MAINLAND	1,522	82		سنغافورة SINGAPORE
8,283	21		كوريا الجنوبية SOUTH KOREA	276,119	14,052		الصين الشعبية CHINA MAINLAND
1,005	5		اليابان JAPAN	6,364	177		كوريا الجنوبية SOUTH KOREA
6,057	41		الولايات المتحدة الأمريكية U.S.A	2,139	184		اليابان JAPAN
1,564	4		كندا CANADA	55,639	2,223		اندونيسيا INDONESIA
3,053	4		السويد SWEDEN	11,695	251		تركيا TURKEY
1,223	7		النرويج NORWAY	4,539	134		دول أخرى Other Countries
1,300	22		الدنمرك DENMARK	805,311	22,990		المجموع Total
3,085	56		سويسرا SWITZERLAND	هوائيات من النوع المستعمل مع أجهزة الهاتف والبرق 85291010			
10,290	168		المانيا GERMANY	Aerials or antennae of a kind used with apparatus for radio-telep			
1,659	10		المملكة المتحدة U.K	26,254	129		الصين الشعبية CHINA MAINLAND
4,230	8		فرنسا FRANCE	1,307	14		اليابان JAPAN
3,320	77		دول أخرى Other Countries	3,661	31		الولايات المتحدة الأمريكية U.S.A
69,242	548		المجموع Total	1,162	6		البرازيل BRAZIL
أجزاء: أجهزة الإرسال عدا أجهزة الإرسال للإذاعة (راديو) أو الإذاعة 85299010				2,510	6		فنلندا FINLAND
Parts of: transmission apparatus other than apparatus for radio-				5,386	20		السويد SWEDEN
1,362	1		ماليزيا MALAYSIA	43,970	97		المانيا GERMANY

الواردات حسب الاصناف والدول

لعام ٢٠١٠ م

Imports According to commodities and Countries
For the Year of 2010

Table No (10)

جدول رقم (١٠)

القيمة الف ريال Value (ooo SR)	الوزن بالطن Weight (Tons)	الكمية Units	السلعة Commodity / Country الدولة /	القيمة الف ريال Value (ooo SR)	الوزن بالطن Weight (Tons)	الكمية Units	السلعة Commodity / Country الدولة /
3,648	9		ايرلندا IRELAND	188,787	260		الصين الشعبية CHINA MAINLAND
1,218	1		فنلندا FINLAND	1,139	1		تايوان TAIWAN
4,039	3		السويد SWEDEN	5,586	1		جنوب افريقيا SOUTH AFRICA
2,012	4		النرويج NORWAY	17,760	21		الولايات المتحدة الامريكية U.S.A
1,702	102		الدنمرك DENMARK	1,118	4		السويد SWEDEN
1,389	2		سويسرا SWITZERLAND	49,554	49		الدنمرك DENMARK
63,845	122		المانيا GERMANY	20,724	20		المانيا GERMANY
12,946	20		المملكة المتحدة U.K	7,082	2		هولندا HOLLAND
8,776	13		فرنسا FRANCE	2,349	1		المملكة المتحدة U.K
7,618	55		ايطاليا ITALY	1,920	2		سلوفاكيا SLOVAKIA
1,305	16		اسبانيا SPAIN	3,913	10		دول أخرى Other Countries
7,508	45		دول أخرى Other Countries	301,293	372		المجموع Total
197,031	1,093		Total				
			اجهزة اشارة او سلامة للسكك الحديدية او الترام، كهربيته 85301000				غيرها من اجزاء: اجهزة الإرسال عدا اجهزة الإرسال للإذاعة (راديو) أ 85299090
			SIGNALLING OR SAFETY EQUIPMENT FOR RAILWAYS OR TRAMWAYS				Other Parts of: transmission apparatus other than apparatus for
18,000	27		الصين الشعبية CHINA MAINLAND	3,412	51		فيتنام VIETNAM
1,194	9		تايوان TAIWAN	15,393	388		الصين الشعبية CHINA MAINLAND
3,927	4		هونغ كونج HONG KONG	1,046	22		تايوان TAIWAN
3,378	8		الولايات المتحدة الامريكية U.S.A	3,121	26		كوريا الشمالية NORTH KOREA
20,553	20		كندا CANADA	11,589	88		كوريا الجنوبية SOUTH KOREA
6,309	9		البرتغال PORTUGAL	8,286	22		اليابان JAPAN
134,791	121		المانيا GERMANY	23,149	55		الولايات المتحدة الامريكية U.S.A
1,833	4		المملكة المتحدة U.K	12,061	45		كندا CANADA
				2,969	4		المكسيك MEXICO

الواردات حسب الأصناف والدول

لعام ٢٠١٠ م

Imports According to commodities and Countries
For the Year of 2010

Table No (10)

جدول رقم (١٠)

القيمة الف ريال Value (ooo SR)	الوزن بالطن Weight (Tons)	الكمية Units	Commodity / Country السلعة / الدولة	القيمة الف ريال Value (ooo SR)	الوزن بالطن Weight (Tons)	الكمية Units	Commodity / Country السلعة / الدولة
12,762	138		الولايات المتحدة الأمريكية U.S.A	2,120	1		فرنسا FRANCE
1,511	7		CANADA كندا	1,517	6		إيطاليا ITALY
1,468	24		AUSTRIA النمسا	1,364	4		رومانيا ROMANIA
32,769	239		GERMANY ألمانيا	158			دول أخرى Other Countries
21,341	5		BELGIUM بلجيكا	195,145	213		Total المجموع
1,781	139		U.K المملكة المتحدة	85308000 غيرها من اجهزه اشاره او سلامة كهربائيه OTHER EQUIPMENT FOR SIGNALLING OR SAFETY			
3,113	25		FRANCE فرنسا	2,680	32		الصين الشعبية CHINA MAINLAND
2,888	29		ITALY إيطاليا	31,420	104		الولايات المتحدة الأمريكية U.S.A
1,029	3		ROMANIA رومانيا	4,092	9		كندا CANADA
5,721	100		Other Countries دول أخرى	1,485	2		الدنمرك DENMARK
91,952	775		Total المجموع	8,993	27		سويسرا SWITZERLAND
85311000 اجهزه تنبيه ضد السرقة او الحريق واجهزه مماثله BURGLAR OR FIRE ALARMS AND SIMILAR APPARATUS				1,629	8		النمسا AUSTRIA
14,526	199		الصين الشعبية CHINA MAINLAND	1,598	14		ألمانيا GERMANY
6,849	60		TAIWAN تايوان	1,277	19		المملكة المتحدة U.K
1,489	7		HONG KONG هونغ كونج	11,728	65		فرنسا FRANCE
1,092	7		SOUTH KOREA كوريا الجنوبية	3,183	21		إيطاليا ITALY
38,268	213		الولايات المتحدة الأمريكية U.S.A	3,761	61		دول أخرى Other Countries
1,880	22		MEXICO المكسيك	71,847	361		Total المجموع
1,064	4		IRELAND أيرلندا	85309000 اجزاء لاجهزه الاشارة او السلامة الكهربائيه PARTS FOR SIGNALLING OR SAFETY EQUIPMENT			
5,405	31		GERMANY ألمانيا	4,352	48		الصين الشعبية CHINA MAINLAND
1,993	14		HOLLAND هولندا	3,216	17		تايوان TAIWAN
23,109	137		المملكة المتحدة U.K				

الواردات حسب الاصناف والدول

لعام ٢٠١٠ م

Imports According to commodities and Countries
For the Year of 2010

Table No (10)

جدول رقم (١٠)

القيمة الف ريال Value (ooo SR)	الوزن بالطن Weight (Tons)	الكمية Units	السلعة الدولة / Commodity / Country	القيمة الف ريال Value (ooo SR)	الوزن بالطن Weight (Tons)	الكمية Units	السلعة الدولة / Commodity / Country
885	17		دول أخرى Other Countries	2,474	8		فرنسا FRANCE
33,019	353		Total المجموع	4,482	20		إيطاليا ITALY
85318030 أجهزة التنبيه و النداء signalling or paging apparatus				1,577	3		رومانيا ROMANIA
1,334	4		تايوان TAIWAN	8,340	39		دول أخرى Other Countries
7,191	29		الولايات المتحدة الأمريكية U.S.A	112,546	764		Total المجموع
1,448	7		ألمانيا GERMANY	85312000 لوحات ارشاد يعارضات بلوريه سانله،صمامات ثنائيه مشعه ضوء INDICATOR PANELS WITH LCD OR LED			
3,515	19		دول أخرى Other Countries	1,127	10		ماليزيا MALAYSIA
13,487	60		Total المجموع	7,858	85		الصين الشعبية CHINA MAINLAND
85318090 غيرها من اجهزه اشارة كهربائيه للتنبيه بالصوت اوبالروعيه OTHER ELECTRIC SOUND OR VISUAL SIGNALLING APPARATUS				2,844	10		الولايات المتحدة الأمريكية U.S.A
6,183	139		الصين الشعبية CHINA MAINLAND	1,711	9		ألمانيا GERMANY
12,256	82		تايوان TAIWAN	1,179	4		المملكة المتحدة U.K
2,945	42		كوريا الجنوبية SOUTH KOREA	4,833	30		إيطاليا ITALY
1,315	9		اليابان JAPAN	1,504	14		تركيا TURKEY
13,905	56		الولايات المتحدة الأمريكية U.S.A	2,953	24		دول أخرى Other Countries
11,114	29		ألمانيا GERMANY	24,008	186		Total المجموع
4,635	48		المملكة المتحدة U.K	85318020 أدوات عرض ذات شاشة مسطحة للمنتجات الداخلة في اتفاقية تقنية المعلو Flat panel display devices for products falling within this agree			
1,495	18		إيطاليا ITALY	8,391	85		ماليزيا MALAYSIA
3,913	39		دول أخرى Other Countries	1,580	26		سنغافورة SINGAPORE
57,761	462		Total المجموع	17,059	204		الصين الشعبية CHINA MAINLAND
85319010 اجزاء للاجهزة الكهربائيه للتنبيه Parts of apparatus of subheading 85 31 20 00 - 85 31 80 20 - 85 3				3,754	18		اليابان JAPAN
4,759	21		الولايات المتحدة الأمريكية U.S.A	1,350	3		الولايات المتحدة الأمريكية U.S.A

الواردات حسب الاصناف والدول

لعام ٢٠١٠ م

Imports According to commodities and Countries
For the Year of 2010

Table No (10)

جدول رقم (١٠)

القيمة الف ريال Value (ooo SR)	الوزن بالطن Weight (Tons)	الكمية Commodity / Country Units / الدولة /	القيمة الف ريال Value (ooo SR)	الوزن بالطن Weight (Tons)	الكمية Commodity / Country Units / الدولة /
2,437	57	كوريا الجنوبية SOUTH KOREA	1,096	7	المكسيك MEXICO
9,292	136	الولايات المتحدة الامريكية U.S.A	1,518	3	المانيا GERMANY
11,396	143	السويد SWEDEN	1,583	6	هولندا HOLLAND
1,172	1	سويسرا SWITZERLAND	1,609	5	المملكة المتحدة U.K
2,044	37	المانيا GERMANY	3,294	17	دول أخرى Other Countries
2,947	19	فرنسا FRANCE	13,858	59	Total المجموع
3,114	133	دول أخرى Other Countries	85319090 غيرها من أجزاء للأجهزة الداخلة في البند 85 31 20 و 85 31 80 20		
35,047	603	Total المجموع	Other Parts of apparatus of subheading 85 31 20 00 - 85 31 80 20		
85322900 غيرها من مكثفات كهربائية ثابتة			7,006	77	الصين الشعبية CHINA MAINLAND
OTHER FIXED CAPACITORS			2,237	9	اليابان JAPAN
2,234	13	الامارات العربية المتحدة UNITED ARAB EMIRA	1,480	1	استراليا AUSTRALIA
1,368	42	تايلند THAILAND	22,722	114	الولايات المتحدة الامريكية U.S.A
4,668	230	الصين الشعبية CHINA MAINLAND	1,536	12	كندا CANADA
17,125	300	الولايات المتحدة الامريكية U.S.A	1,979	16	المكسيك MEXICO
25,620	194	السويد SWEDEN	1,611	12	المانيا GERMANY
2,301	34	المانيا GERMANY	1,562	18	هولندا HOLLAND
3,497	64	دول أخرى Other Countries	8,391	84	المملكة المتحدة U.K
56,812	876	Total المجموع	17,246	28	ايطاليا ITALY
85323000 مكثفات كهربائية متغيره او قابله للتعديل			6,886	39	دول أخرى Other Countries
VARIABLE OR ADJUSTABLE (PRE-SET) CAPACITORS			72,657	411	Total المجموع
1,986	61	تايلند THAILAND	85321000 مكثفات ثابتة للطاقة (50/60 هيرتز) قدرتها لا تقل عن 5.0 ك ف ا		
5,931	102	الولايات المتحدة الامريكية U.S.A	FIXED CAPACITORS FOR 50/60 HZ CIRCUITS WITH 0.5 KVAR		
17,360	228	السويد SWEDEN	2,644	77	الهند INDIA

الواردات حسب الأصناف والدول

لعام ٢٠١٠ م

Imports According to commodities and Countries
For the Year of 2010

Table No (10)

جدول رقم (١٠)

القيمة الف ريال Value (ooo SR)	الوزن بالطن Weight (Tons)	الكمية Commodity / Country السلعة / الدولة	القيمة الف ريال Value (ooo SR)	الوزن بالطن Weight (Tons)	الكمية Commodity / Country السلعة / الدولة
1,216	67	الصين الشعبية CHINA MAINLAND	2,152	36	اسبانيا SPAIN
11,565	656	كوريا الجنوبية SOUTH KOREA	3,050	103	دول أخرى Other Countries
1,065	7	نيوزلندا NEW ZEALAND	30,479	530	Total المجموع
7,685	112	الولايات المتحدة الأمريكية U.S.A	85332900 غيرها من مقومات ثابتة		
3,811	21	فرنسا FRANCE	OTHER FIXED CAPACITORS		
1,028	48	سلوفينيا SLOVENIA	1,181	7	المكسيك MEXICO
7,943	315	دول أخرى Other Countries	5,175	84	السويد SWEDEN
35,672	1,257	Total المجموع	3,096	18	المانيا GERMANY
85352100 قواطع او فواصل ذاتية للدوائر، ببطاقه نقل عن 72,5 كيلوفولت			2,321	46	فرنسا FRANCE
AUTOMATIC CIRCUIT BREAKERS FOR V UNDER 72.5 KV			3,445	69	دول أخرى Other Countries
2,277	26	اليابان JAPAN	15,218	223	Total المجموع
4,980	61	الولايات المتحدة الأمريكية U.S.A	85340000 دوائر مطبوعه		
18,799	134	المانيا GERMANY	PRINTED CIRCUITS		
5,963	57	فرنسا FRANCE	2,944	14	الصين الشعبية CHINA MAINLAND
52,412	463	ايطاليا ITALY	9,514	14	الولايات المتحدة الأمريكية U.S.A
19,246	239	تركيا TURKEY	1,322	2	المانيا GERMANY
4,715	59	دول أخرى Other Countries	1,010	4	هولندا HOLLAND
108,393	1,039	Total المجموع	2,013	23	المملكة المتحدة U.K
85352900 غيرها من قواطع وفواصل ذاتية للدوائر(1000 ف - 72,5 ك ف).			2,038	12	ايطاليا ITALY
OTHER AUTOMATIC CIRCUIT BREAKERS (1000V- 72.5 KV)			2,884	8	دول أخرى Other Countries
3,698	26	تايلند THAILAND	21,724	77	Total المجموع
1,478	73	ماليزيا MALAYSIA	85351000 منصهرات (فيوزات). ذات طاقه تزيد عن 1000 فولت		
5,350	98	الصين الشعبية CHINA MAINLAND	FUSES FOR OVER 1000 V		
			1,359	31	الهند INDIA

الواردات حسب الاصناف والدول

لعام ٢٠١٠ م

Imports According to commodities and Countries
For the Year of 2010

Table No (10)

جدول رقم (١٠)

القيمة الف ريال Value (ooo SR)	الوزن بالطن Weight (Tons)	الكمية Units	Commodity / Country السلعة / الدولة	القيمة الف ريال Value (ooo SR)	الوزن بالطن Weight (Tons)	الكمية Units	Commodity / Country السلعة / الدولة
3,893	34		NORWAY النرويج	124,908	3,014		SOUTH KOREA كوريا الجنوبية
27,146	54		SWITZERLAND سويسرا	45,326	206		JAPAN اليابان
36,531	528		GERMANY المانيا	8,875	80		INDONESIA اندونيسيا
1,873	43		HOLLAND هولندا	56,566	762		U.S.A الولايات المتحدة الأمريكية
3,824	67		BELGIUM بلجيكا	72,727	529		SWITZERLAND سويسرا
8,323	440		U.K المملكة المتحدة	3,381	22		AUSTRIA النمسا
12,725	272		FRANCE فرنسا	64,828	371		GERMANY المانيا
10,808	196		ITALY ايطاليا	1,738	34		U.K المملكة المتحدة
1,212	18		SPAIN اسبانيا	102,633	548		FRANCE فرنسا
1,835	21		POLAND بولندا	11,835	101		ITALY ايطاليا
7,780	99		Other Countries دول أخرى	6,596	57		SPAIN اسبانيا
260,333	4,395		Total المجموع	5,869	95		Other Countries دول أخرى
ماتعات صواعق، محددات جهد، اجهزة امتصاص، الصدمه الكهربائيه 85354000				مفاتيح عزل ومفاتيح وصل وقطع التيار الكهربائى 85353000			
LIGHTNING ARRESTERS, VOLTAGE LIMITERS, SURGE SUPPRESSORS				ISOLATING SWITCHES AND MAKE-AND-BREAK SWITCHES			
2,965	50		CHINA MAINLAND الصين الشعبية	6,549	420		UNITED ARAB EMIRA الامارات العربية المتحدة
6,336	122		U.S.A الولايات المتحدة الأمريكية	1,760	151		MALAYSIA ماليزيا
1,819	29		CANADA كندا	13,778	509		CHINA MAINLAND الصين الشعبية
1,086	15		SWEDEN السويد	1,006	28		TAIWAN تايوان
8,907	27		SWITZERLAND سويسرا	71,653	974		SOUTH KOREA كوريا الجنوبية
5,685	3		PORTUGAL البرتغال	9,236	65		JAPAN اليابان
20,058	187		GERMANY المانيا	37,826	436		U.S.A الولايات المتحدة الأمريكية
1,811	14		U.K المملكة المتحدة	2,574	40		MEXICO المكسيك
1,377	12		FRANCE فرنسا				

الواردات حسب الاصناف والدول

لعام ٢٠١٠ م

Imports According to commodities and Countries
For the Year of 2010

Table No (10)

جدول رقم (١٠)

القيمة الف ريال Value (ooo SR)	الوزن بالطن Weight (Tons)	الكمية Units	Commodity / Country السلعة / الدولة	القيمة الف ريال Value (ooo SR)	الوزن بالطن Weight (Tons)	الكمية Units	Commodity / Country السلعة / الدولة
32,452	240		فرنسا FRANCE	2,989	138		دول أخرى Other Countries
12,869	159		إيطاليا ITALY	53,034	598		Total المجموع
6,829	143		تركيا TURKEY	85359000 غيرها من اجهزه وصل وقطع التار تزيد طاقتها عن 1000 فولت OTHER APPARATUS FOR PROTECTING CIRCUITS, OVER 1000 V			
4,928	101		اسبانيا SPAIN	3,961	98		الامارات العربية المتحدة UNITED ARAB EMIRA
1,832	31		بولندا POLAND	1,027	18		الباكستان PAKISTAN
11,846	111		كرواتيا CROATIA	3,507	112		الهند INDIA
11,796	107		دول أخرى Other Countries	2,901	40		تايلند THAILAND
370,225	4,658		Total المجموع	1,895	107		ماليزيا MALAYSIA
85361000 منصهرات (فيوزات) - طاقتها لا تزيد عن 1000 فولت				14,053	799		الصين الشعبية CHINA MAINLAND
FUSES FOR 1000 V OR LESS				1,414	32		تايبون TAIWAN
1,203	54		الهند INDIA	18,528	257		كوريا الجنوبية SOUTH KOREA
2,830	89		الصين الشعبية CHINA MAINLAND	39,600	346		اليابان JAPAN
1,313	12		الولايات المتحدة الامريكية U.S.A	1,183	32		جنوب افريقيا SOUTH AFRICA
3,583	68		المانيا GERMANY	39,724	407		الولايات المتحدة الامريكية U.S.A
2,759	51		دول أخرى Other Countries	3,075	10		كندا CANADA
11,688	274		Total المجموع	1,336	32		المكسيك MEXICO
85362000 قواطع او فواصل ذاتية للدوائر، بطاقتها لا تزيد عن 1000 فولت				1,109	6		السويد SWEDEN
AUTOMATIC CIRCUIT BREAKERS FOR 1000 V OR LESS				103,953	783		سويسرا SWITZERLAND
5,140	101		الهند INDIA	37,992	441		المانيا GERMANY
1,741	34		ماليزيا MALAYSIA	2,018	25		هولندا HOLLAND
68,808	1,242		سنغافورة SINGAPORE	1,534	8		بلجيكا BELGIUM
30,734	896		الصين الشعبية CHINA MAINLAND	8,866	217		المملكة المتحدة U.K
4,566	105		تايبون TAIWAN				

الواردات حسب الأصناف والدول

لعام ٢٠١٠ م

Imports According to commodities and Countries
For the Year of 2010

Table No (10)

جدول رقم (١٠)

القيمة الف ريال Value (ooo SR)	الوزن بالطن Weight (Tons)	الكمية Units	Commodity / Country السلعة / الدولة	القيمة الف ريال Value (ooo SR)	الوزن بالطن Weight (Tons)	الكمية Units	Commodity / Country السلعة / الدولة
8,712	82		المانيا GERMANY	11,819	185		كوريا الجنوبية SOUTH KOREA
1,060	22		المملكة المتحدة U.K	24,896	295		اليابان JAPAN
2,143	20		ايطاليا ITALY	36,680	737		الولايات المتحدة الامريكية U.S.A
4,309	70		تركيا TURKEY	1,169	29		المكسيك MEXICO
1,014	20		اسبانيا SPAIN	6,370	50		المانيا GERMANY
3,886	68		صيربيا والجبل الاسود SERBIA	63,957	391		فرنسا FRANCE
9,746	130		دول أخرى Other Countries	15,427	105		ايطاليا ITALY
91,661	1,493		Total المجموع	1,325	18		تركيا TURKEY
85364100 مرحلات "ريليه" بجهد كهربائي لايزيد عن 60 فولت							
RELAYS FOR A VOLTAGE NOT EXCEEDING 60 V							
3,250	10		الهند INDIA	3,792	24		اسبانيا SPAIN
3,181	20		الولايات المتحدة الامريكية U.S.A	5,880	52		بولندا POLAND
3,155	33		المانيا GERMANY	1,312	12		هنغاريا HUNGARY
2,675	10		فرنسا FRANCE	1,132	9		بلغاريا BULGARIA
7,882	99		دول أخرى Other Countries	4,722	87		رومانيا ROMANIA
20,143	172		Total المجموع	2,088	12		تشيكيا CZECH REPUBLIC
85364900 غيرها من مرحلات "ريليه" بجهد كهربائي بين 61 فولت - 1000 فولت							
OTHER RELAYS FOR 61 TO 1000 V							
1,844	55		الامارات العربية المتحدة UNITED ARAB EMIRA	17,813	183		دول أخرى Other Countries
5,773	39		الهند INDIA	309,372	4,566		Total المجموع
35,624	225		ماليزيا MALAYSIA	85363000 اجهزه اخر لخصايه الدوائر الكهربائيه، بطاقه لاتزيد 1000 ف			
30,062	620		الصين الشعبية CHINA MAINLAND	OTHER APPARATUS FOR PROTECTING CIRCUITS, 1000 V OR LESS			
2,827	47		تايوان TAIWAN	5,110	100		الهند INDIA
				2,555	129		الصين الشعبية CHINA MAINLAND
				25,605	476		كوريا الجنوبية SOUTH KOREA
				22,426	271		الولايات المتحدة الامريكية U.S.A
				5,095	104		النمسا AUSTRIA

الواردات حسب الاصناف والدول

لعام ٢٠١٠ م

Imports According to commodities and Countries
For the Year of 2010

Table No (10)

جدول رقم (١٠)

القيمة الف ريال Value (ooo SR)	الوزن بالطن Weight (Tons)	الكمية Commodity / Country Units / الدولة	القيمة الف ريال Value (ooo SR)	الوزن بالطن Weight (Tons)	الكمية Commodity / Country Units / الدولة
378,385	3,036	Total المجموع	1,059	8	كوريا الجنوبية SOUTH KOREA
مفاتيح كهربائية إلكترونية مكونة من دوائر إخراج وإدخال متصلة بصري 85365010			19,147	162	اليابان JAPAN
Electronic AC switches consisting of optically coupled input and			4,755	69	اندونيسيا INDONESIA
3,644	56	الإمارات العربية المتحدة UNITED ARAB EMIRA	1,537	23	أستراليا AUSTRALIA
1,938	75	الصين الشعبية CHINA MAINLAND	48,660	398	الولايات المتحدة الأمريكية U.S.A
6,616	16	الولايات المتحدة الأمريكية U.S.A	2,366	13	كندا CANADA
1,526	10	فنلندا FINLAND	2,601	71	المكسيك MEXICO
4,189	19	السويد SWEDEN	19,112	115	فنلندا FINLAND
8,182	35	ألمانيا GERMANY	27,329	93	السويد SWEDEN
1,926	111	المملكة المتحدة U.K	6,699	41	سويسرا SWITZERLAND
1,420	6	فرنسا FRANCE	2,896	34	البرتغال PORTUGAL
4,662	32	إيطاليا ITALY	14,247	59	النمسا AUSTRIA
2,984	41	تشيكيا CZECH REPUBLIC	27,281	149	ألمانيا GERMANY
3,369	20	دول أخرى Other Countries	58,061	250	المملكة المتحدة U.K
40,457	422	Total المجموع	30,389	244	فرنسا FRANCE
غيرها من مفاتيح كهربائية 85365090			10,443	107	إيطاليا ITALY
OTHER SWITCHES			1,159	27	تركيا TURKEY
2,817	48	الإمارات العربية المتحدة UNITED ARAB EMIRA	9,823	43	إسبانيا SPAIN
5,502	49	تايلند THAILAND	1,423	20	بولندا POLAND
2,083	42	ماليزيا MALAYSIA	1,682	8	هنغاريا HUNGARY
14,483	343	الصين الشعبية CHINA MAINLAND	1,089	9	تشيكيا CZECH REPUBLIC
2,108	19	اليابان JAPAN	10,497	109	دول أخرى Other Countries
13,820	171	الولايات المتحدة الأمريكية U.S.A			

الواردات حسب الاصناف والدول

لعام ٢٠١٠ م

Imports According to commodities and Countries
For the Year of 2010

Table No (10)

جدول رقم (١٠)

القيمة الف ريال Value (ooo SR)	الوزن بالطن Weight (Tons)	الكمية Units	Commodity / Country السلعة / الدولة	القيمة الف ريال Value (ooo SR)	الوزن بالطن Weight (Tons)	الكمية Units	Commodity / Country السلعة / الدولة
4,156	55		المانيا GERMANY	3,391	96		المكسيك MEXICO
2,891	49		المملكة المتحدة U.K	1,290	12		فنلندا FINLAND
1,267	13		فرنسا FRANCE	4,198	28		السويد SWEDEN
5,294	92		دول أخرى Other Countries	19,932	364		المانيا GERMANY
22,730	425		Total المجموع	2,530	30		هولندا HOLLAND
غيرها من مأخذ و مقاييس للأسلاك المتحدة المحور والدوائر المطبوعة 85366990				قواعد مصابيح بقدرة طاقه لا تزيد عن 1000 فولت 85366100			
Other Plugs and sockets for co-axial cables and printed circuits				LAMP HOLDERS FOR 1000 V OR LESS			
6,165	140		الهند INDIA	4,851	210		ماليزيا MALAYSIA
2,133	62		تايلند THAILAND	6,215	951		الصين الشعبية CHINA MAINLAND
1,042	20		ماليزيا MALAYSIA	3,494	406		اليابان JAPAN
18,263	422		الصين الشعبية CHINA MAINLAND	3,111	114		المانيا GERMANY
26,736	138		الولايات المتحدة الامريكية U.S.A	3,986	151		ايطاليا ITALY
2,586	26		المكسيك MEXICO	2,084	131		دول أخرى Other Countries
1,416	6		ايرلندا IRELAND	23,741	1,962		Total المجموع
1,388	11		السويد SWEDEN	مأخذ و مقاييس للأسلاك المتحدة المحور والدوائر المطبوعة 85366910			
2,481	51		النمسا AUSTRIA	Plugs and sockets for co-axial cables and printed circuits			
12,613	240		المانيا GERMANY	4,764	159		الصين الشعبية CHINA MAINLAND
6,417	87		المملكة المتحدة U.K	4,359	57		الولايات المتحدة الامريكية U.S.A
18,388	316		فرنسا FRANCE				
2,893	35		ايطاليا ITALY				
2,858	51		تركيا TURKEY				
1,426	17		اسبانيا SPAIN				
1,242	22		هنغاريا HUNGARY				

الواردات حسب الأصناف والدول

لعام ٢٠١٠ م

Imports According to commodities and Countries

For the Year of 2010

Table No (10)

جدول رقم (١٠)

القيمة الف ريال Value (ooo SR)	الوزن بالطن Weight (Tons)	الكمية Units	Commodity / Country	السلعة / الدولة	القيمة الف ريال Value (ooo SR)	الوزن بالطن Weight (Tons)	الكمية Units	Commodity / Country	السلعة / الدولة
6,735	46		BELGIUM	بلجيكا	2,792	45		CZECH REPUBLIC	تشيكيا
9,652	75		U.K	المملكة المتحدة	5,055	118		Other Countries	دول أخرى
9,857	55		FRANCE	فرنسا	115,894	1,807		Total	المجموع
9,585	73		ITALY	إيطاليا	85367000 وصلات للألياف البصرية أو لحزم أو حبال الألياف البصرية Connectors for optical fibres, optical fibre bundles or cables				
2,210	45		SPAIN	إسبانيا	5,993	81		CHINA MAINLAND	الصين الشعبية
6,224	69		Other Countries	دول أخرى	2,928	47		U.S.A	الولايات المتحدة الأمريكية
101,388	1,309		Total	المجموع	12,363	56		MEXICO	المكسيك
85369090 غيرها من عناصر توصيل وتماس للأسلاك و الكابيل أو مجسات الرقائق Other Connection and contact elements for wires and cables Or Wa					1,004	15		HOLLAND	هولندا
3,261	81		INDIA	الهند	3,950	87		Other Countries	دول أخرى
1,587	22		MALAYSIA	ماليزيا	26,239	286		Total	المجموع
10,001	306		CHINA MAINLAND	الصين الشعبية	85369010 عناصر توصيل وتماس للأسلاك و الكابيل Connection and contact elements for wires and cables				
1,258	10		SOUTH KOREA	كوريا الجنوبية	3,055	54		INDIA	الهند
16,521	263		U.S.A	الولايات المتحدة الأمريكية	2,850	13		MALAYSIA	ماليزيا
1,600	22		MEXICO	المكسيك	17,993	564		CHINA MAINLAND	الصين الشعبية
1,332	5		SWEDEN	السويد	1,050	29		TAIWAN	تايوان
2,086	24		SWITZERLAND	سويسرا	2,324	22		SOUTH KOREA	كوريا الجنوبية
7,990	70		GERMANY	ألمانيا	1,116	10		JAPAN	اليابان
4,694	85		U.K	المملكة المتحدة	7,683	98		U.S.A	الولايات المتحدة الأمريكية
79,474	610		FRANCE	فرنسا	2,936	6		SWEDEN	السويد
9,408	75		ITALY	إيطاليا	1,796	13		SWITZERLAND	سويسرا
4,399	138		TURKEY	تركيا	16,323	134		GERMANY	ألمانيا
15,296	87		SPAIN	إسبانيا					

Imports According to commodities and Countries

For the Year of 2010

Table No (10)

جدول رقم (١٠)

القيمة الف ريال Value (ooo SR)	الوزن بالطن Weight (Tons)	الكمية Units	Commodity / Country السلعة / الدولة	القيمة الف ريال Value (ooo SR)	الوزن بالطن Weight (Tons)	الكمية Units	Commodity / Country السلعة / الدولة
5,778	16		سويسرا SWITZERLAND	1,923	18		تشيكيا CZECH REPUBLIC
6,247	174		النمسا AUSTRIA	6,726	104		دول أخرى Other Countries
90,384	316		المانيا GERMANY	167,558	1,919		Total المجموع
5,760	33		هولندا HOLLAND	85371000 اجهزه ضبط او توزيع التيار الكهربائي بطاقه لاتزيد عن 1000ف			
3,590	26		بلجيكا BELGIUM	APPARATUS FOR ELECTRICAL CONTROL 1000 V OR LESS			
39,427	180		المملكة المتحدة U.K	1,322	6		لبنان LEBANON
20,045	162		فرنسا FRANCE	1,480	35		الإمارات العربية المتحدة UNITED ARAB EMIRA
16,746	78		إيطاليا ITALY	8,466	121		الهند INDIA
3,797	160		تركيا TURKEY	6,785	138		تايلند THAILAND
4,426	50		اسبانيا SPAIN	1,240	58		ماليزيا MALAYSIA
6,288	56		دول أخرى Other Countries	4,485	7		سنغافورة SINGAPORE
430,716	4,043		Total المجموع	21,437	581		الصين الشعبية CHINA MAINLAND
85372000 اجهزه لضبط او توزيع التيار الكهربائي بطاقه تزيد عن 1000فولت				2,637	34		تايوان TAIWAN
APPARATUS FOR ELECTRICAL CONTROL OVER 1000 V				7,203	96		كوريا الجنوبية SOUTH KOREA
1,586	4		البحرين BAHRAIN	14,707	183		اليابان JAPAN
2,681	31		الهند INDIA	4,978	82		مصر EGYPT
1,751	29		ماليزيا MALAYSIA	1,105	10		استراليا AUSTRALIA
3,150	25		سنغافورة SINGAPORE	114,794	1,290		الولايات المتحدة الأمريكية U.S.A
129,114	2,088		الصين الشعبية CHINA MAINLAND	5,526	37		كندا CANADA
44,750	646		كوريا الجنوبية SOUTH KOREA	11,102	72		المكسيك MEXICO
3,580	7		اليابان JAPAN	1,348	13		فنلندا FINLAND
64,279	781		الولايات المتحدة الأمريكية U.S.A	17,782	16		السويد SWEDEN
1,179	10		كندا CANADA	1,830	11		الدنمرك DENMARK

الواردات حسب الاصناف والدول

لعام ٢٠١٠ م

Imports According to commodities and Countries
For the Year of 2010

Table No (10)

جدول رقم (١٠)

القيمة الف ريال Value (ooo SR)	الوزن بالطن Weight (Tons)	الكمية Commodity / Country Units / الدولة	القيمة الف ريال Value (ooo SR)	الوزن بالطن Weight (Tons)	الكمية Commodity / Country Units / الدولة
9,083	78	كوريا الجنوبية SOUTH KOREA	2,426	38	المكسيك MEXICO
7,667	162	اليابان JAPAN	3,418	24	فنلندا FINLAND
1,051	15	مصر EGYPT	11,426	88	السويد SWEDEN
1,119	14	استراليا AUSTRALIA	2,599	44	الدنمرك DENMARK
1,100	17	نيوزلندا NEW ZEALAND	6,991	22	سويسرا SWITZERLAND
14,914	167	الولايات المتحدة الامريكية U.S.A	2,769	22	البرتغال PORTUGAL
1,180	5	كندا CANADA	46,864	333	المانيا GERMANY
1,825	19	الارجنتين ARGENTINA	3,019	29	هولندا HOLLAND
1,418	41	الدنمرك DENMARK	1,240	11	بلجيكا BELGIUM
1,492	3	سويسرا SWITZERLAND	2,837	26	المملكة المتحدة U.K
1,507	22	البرتغال PORTUGAL	5,707	65	فرنسا FRANCE
1,428	106	النمسا AUSTRIA	14,644	177	ايطاليا ITALY
26,853	554	المانيا GERMANY	27,771	275	تشيكيا CZECH REPUBLIC
2,297	9	هولندا HOLLAND	6,080	170	دول أخرى Other Countries
6,654	80	المملكة المتحدة U.K	389,864	4,946	Total المجموع
17,490	226	فرنسا FRANCE	لوحات واجزاء اخر لضبط وتنظيم او توزيع التيار الكهربائي 85381000		
24,650	213	ايطاليا ITALY	BOARDS, PANELS AND OTHER PARTS FOR ELECTRICAL CONTROL		
2,163	61	تركيا TURKEY	1,029	12	لبنان LEBANON
15,006	746	اسبانيا SPAIN	9,987	698	الإمارات العربية المتحدة UNITED ARAB EMIRA
2,647	105	تشيكيا CZECH REPUBLIC	4,514	85	الهند INDIA
15,308	304	دول أخرى Other Countries	2,679	206	ماليزيا MALAYSIA
193,580	4,927	Total المجموع	1,851	20	سنغافورة SINGAPORE
			16,667	961	الصين الشعبية CHINA MAINLAND

الواردات حسب الاصناف والدول

لعام ٢٠١٠ م

Imports According to commodities and Countries
For the Year of 2010

Table No (10)

جدول رقم (١٠)

القيمة الف ريال Value (ooo SR)	الوزن بالطن Weight (Tons)	الكمية Units	Commodity / Country السلعة / الدولة	القيمة الف ريال Value (ooo SR)	الوزن بالطن Weight (Tons)	الكمية Units	Commodity / Country السلعة / الدولة
14,495	57		سويسرا SWITZERLAND	اجزاء اخر للاجهزه الداخلة فى البنود 35/85 - 36/85 -37/85 85389000			
10,388	67		النمسا AUSTRIA	OTHER PARTS FOR HEADINGS 85.35, 85.36 OR 85.37			
311,228	2,269		المانيا GERMANY	3,700	76		لبنان LEBANON
3,323	21		هولندا HOLLAND	1,099	11		البحرين BAHRAIN
4,089	35		بلجيكا BELGIUM	27,505	1,667		الامارات العربية المتحدة UNITED ARAB EMIRA
53,215	449		المملكة المتحدة U.K	20,898	512		الهند INDIA
148,044	1,313		فرنسا FRANCE	13,779	188		تايلند THAILAND
45,400	571		ايطاليا ITALY	4,973	233		ماليزيا MALAYSIA
9,093	211		تركيا TURKEY	3,485	17		سنغافورة SINGAPORE
6,006	142		اسبانيا SPAIN	73,928	2,920		الصين الشعبية CHINA MAINLAND
2,296	21		بولندا POLAND	3,910	62		تايوان TAIWAN
1,085	18		هنغاريا HUNGARY	40,285	479		كوريا الجنوبية SOUTH KOREA
1,278	13		رومانيا ROMANIA	20,873	258		اليابان JAPAN
4,210	41		تشيكيا CZECH REPUBLIC	2,111	24		اندونيسيا INDONESIA
69,145	493		دول أخرى Other Countries	6,905	181		مصر EGYPT
1,139,061	14,132		Total المجموع	3,849	9		استراليا AUSTRALIA
وحدات المصابيح ذات الاشعه محكمه الغلق (مصابيح مغلقة)- 85391000				202,641	1,634		الولايات المتحدة الامريكية U.S.A
SEALED BEAM LAMP UNITS				8,646	45		كندا CANADA
11,844	582		الصين الشعبية CHINA MAINLAND	3,612	35		المكسيك MEXICO
3,689	35		الولايات المتحدة الامريكية U.S.A	4,052	14		ايرلندا IRELAND
2,294	59		المانيا GERMANY	2,189	15		فنلندا FINLAND
6,374	124		دول أخرى Other Countries	7,326	34		السويد SWEDEN
24,201	800		Total المجموع				

الواردات حسب الاصناف والدول

لعام ٢٠١٠ م

Imports According to commodities and Countries
For the Year of 2010

Table No (10)

جدول رقم (١٠)

القيمة الف ريال Value (ooo SR)	الوزن بالطن Weight (Tons)	الكمية Units	السلعة Commodity / Country الدولة /	القيمة الف ريال Value (ooo SR)	الوزن بالطن Weight (Tons)	الكمية Units	السلعة Commodity / Country الدولة /
2,074	62		إيطاليا ITALY	مصابيح هالوجينية تتجسنيه تضىء بتوهج الشعيرات 85392100			
2,214	77		هنغاريا HUNGARY	TUNGSTEN HALOGEN FILAMENT LAMPS			
6,463	289		دول أخرى Other Countries	8,149	1,082		الصين الشعبية CHINA MAINLAND
46,039	3,021		Total المجموع	1,746	87		اليابان JAPAN
مصابيح فلورسنت تضىء بالتفريغ ذات كاثود ساخن 85393100				8,512	152		المانيا GERMANY
FLUORESCENT, HOT CATHODE DISCHARGE LAMPS				4,278	188		دول أخرى Other Countries
1,941	26		الامارات العربية المتحدة UNITED ARAB EMIRA	22,685	1,508		Total المجموع
3,510	403		الهند INDIA	غيرها من مصابيح تضىء بتوهج الشعيرات (200واط و100فولت) 85392200			
9,144	1,072		تايلند THAILAND	OTHER FILAMENT LAMPS, NOT OVER 200 W AND 100 V			
39,811	3,191		الصين الشعبية CHINA MAINLAND	8,015	542		الصين الشعبية CHINA MAINLAND
3,395	79		كوريا الجنوبية SOUTH KOREA	4,441	173		اندونيسيا INDONESIA
3,287	300		اليابان JAPAN	2,137	251		الولايات المتحدة الامريكية U.S.A
4,064	248		اندونيسيا INDONESIA	1,211	92		المانيا GERMANY
14,783	1,252		الولايات المتحدة الامريكية U.S.A	2,414	155		فرنسا FRANCE
26,431	1,404		المانيا GERMANY	3,359	234		بولندا POLAND
13,085	862		فرنسا FRANCE	2,567	131		دول أخرى Other Countries
5,397	272		إيطاليا ITALY	24,144	1,579		Total المجموع
4,775	273		بولندا POLAND	غيرها من مصابيح تضىء بتوهج الشعيرات 85392900			
10,525	354		هنغاريا HUNGARY	OTHER FILAMENT LAMPS			
1,665	173		روسيا الاتحادية RUSSIA	18,386	1,845		الصين الشعبية CHINA MAINLAND
1,038	29		سلوفاكيا SLOVAKIA	2,184	153		اليابان JAPAN
4,888	373		دول أخرى Other Countries	2,806	154		اندونيسيا INDONESIA
147,740	10,310		Total المجموع	2,546	60		الولايات المتحدة الامريكية U.S.A
				9,368	381		المانيا GERMANY

الواردات حسب الأصناف والدول

لعام ٢٠١٠ م

Imports According to commodities and Countries
For the Year of 2010

Table No (10)

جدول رقم (١٠)

القيمة الف ريال Value (ooo SR)	الوزن بالطن Weight (Tons)	الكمية Commodity / Country Units	السلعة الدولة / Commodity / Country
72,058	3,384	Total	المجموع
85394900 غيرها من لمبات وانايب ذات اشعة فوق البنفسجية وتحت الحمراء			
OTHR LMPS & TUBES W/ULTRAV. & INFRAR. RAYS, & BOW LMPS.			
11,502	733	الصين الشعبية CHINA MAINLAND	
1,440	71	تايوان TAIWAN	
10,287	156	الولايات المتحدة الامريكية U.S.A	
1,133	38	المانيا GERMANY	
2,112	74	ايطاليا ITALY	
7,461	227	دول أخرى Other Countries	
33,935	1,298	Total	المجموع
85399000 اجزاء لمصابيح تضوء بتوهج الشعيرات او بالتفريغ			
PARTS FOR FILAMENT OR DISCHARGE LAMPS			
5,284	482	الصين الشعبية CHINA MAINLAND	
4,051	80	الولايات المتحدة الامريكية U.S.A	
6,152	474	المانيا GERMANY	
1,389	12	هولندا HOLLAND	
1,970	43	ايطاليا ITALY	
1,884	217	اسبانيا SPAIN	
1,963	24	هنغاريا HUNGARY	
6,149	393	دول أخرى Other Countries	
28,842	1,725	Total	المجموع
85415000 غيرها من اجهزه شبه موصله			
OTHER SEMI-CONDUCTOR DEVICES			
6,950	1	اليابان JAPAN	
85393200 لمبات ببخارالزئبق أوالصوديوم			
LAMPS WITH SODIUM VAPORIZER OR MERCURY			
4,219	109	الصين الشعبية CHINA MAINLAND	
1,749	27	الولايات المتحدة الامريكية U.S.A	
1,562	41	المانيا GERMANY	
1,054	11	المملكة المتحدة U.K	
2,175	22	هنغاريا HUNGARY	
3,247	67	دول أخرى Other Countries	
14,006	276	Total	المجموع
85393900 غيرها من مصابيح تضوء بالتفريغ			
OTHER DISCHARGE LAMPS			
2,007	278	تايلند THAILAND	
21,557	1,638	الصين الشعبية CHINA MAINLAND	
1,514	102	اليابان JAPAN	
1,933	128	اندونيسيا INDONESIA	
9,863	419	الولايات المتحدة الامريكية U.S.A	
1,621	24	كندا CANADA	
13,469	282	المانيا GERMANY	
1,181	16	فرنسا FRANCE	
2,631	103	ايطاليا ITALY	
9,494	167	هنغاريا HUNGARY	
1,422	23	سلوفاكيا SLOVAKIA	
5,366	203	دول أخرى Other Countries	

الواردات حسب الاصناف والدول

لعام ٢٠١٠ م

Imports According to commodities and Countries

For the Year of 2010

Table No (10)

جدول رقم (١٠)

القيمة الف ريال Value (ooo SR)	الوزن بالطن Weight (Tons)	الكمية Units	السلعة الدولة / Commodity / Country	القيمة الف ريال Value (ooo SR)	الوزن بالطن Weight (Tons)	الكمية Units	السلعة الدولة / Commodity / Country
7,513	26		تايوان TAIWAN	3,713	19		دول أخرى Other Countries
1,419			كوريا الشمالية NORTH KOREA	10,662	20		Total المجموع
3,704	7		كوريا الجنوبية SOUTH KOREA	85423100 معالجات وأجهزة تحكم، وان كانت مندمجا بها ذاكرات أو محولات أو دوائر Processors and controllers, whether or not combined with memorie			
2,573	4		اليابان JAPAN	32,351	28		ماليزيا MALAYSIA
1,903	5		الولايات المتحدة الأمريكية U.S.A	4,612	2		سنغافورة SINGAPORE
1,146	1		المكسيك MEXICO	31,426	33		الصين الشعبية CHINA MAINLAND
3,226	13		دول أخرى Other Countries	3,374	9		تايوان TAIWAN
40,690	91		Total المجموع	8,404	6		الولايات المتحدة الأمريكية U.S.A
85423900 غيرها من معالجات وأجهزة تحكم أو ذاكرات أو مضخمات Other Processors and controllers Or Memories Or Amplifiers				1,386	1		كندا CANADA
1,917	10		الإمارات العربية المتحدة UNITED ARAB EMIRA	2,534			بورتوريكو PUERTO RICO
1,811	1		ماليزيا MALAYSIA	7,344	10		كوستاريكا COSTA RICA
10,781	41		الصين الشعبية CHINA MAINLAND	2,459	7		المانيا GERMANY
22,122	24		الولايات المتحدة الأمريكية U.S.A	14,293	21		المملكة المتحدة U.K
2,199	2		المملكة المتحدة U.K	2,181	7		فرنسا FRANCE
3,758	5		فرنسا FRANCE	1,666	5		سان مارينو SAN MARINO
1,228	29		إيطاليا ITALY	6,936	19		دول أخرى Other Countries
1,565	1		هنغاريا HUNGARY	118,965	147		Total المجموع
6,444	15		دول أخرى Other Countries	85423200 ذاكرات Memories			
51,824	128		Total المجموع	1,702	2		ماليزيا MALAYSIA
85429000 اجزاء للدوائر والمجموعات الدقيقة المتكامله PARTS FOR INTERGRATED CIRCUITS AND MICROASSEMBLIES				2,767	7		سنغافورة SINGAPORE
2,331	23		الإمارات العربية المتحدة UNITED ARAB EMIRA	14,736	26		الصين الشعبية CHINA MAINLAND

الواردات حسب الاصناف والدول

لعام ٢٠١٠ م

Imports According to commodities and Countries
For the Year of 2010

Table No (10)

جدول رقم (١٠)

القيمة الف ريال Value (ooo SR)	الوزن بالطن Weight (Tons)	الكمية Units	السلعة الدولة / Commodity / Country	القيمة الف ريال Value (ooo SR)	الوزن بالطن Weight (Tons)	الكمية Units	السلعة الدولة / Commodity / Country
			أدوات عرض ذات شاشة مسطحة للمنتجات الداخلة في اتفاقية تقنية المعطو 85437020	1,050	6		ماليزيا
			Flat panel display devices for products falling within this agree				MALAYSIA
1,272	12		سلطنة عمان SULTANATE OF OMA	2,134	4		سنغافورة SINGAPORE
8,030	101		ماليزيا MALAYSIA	13,434	97		الصين الشعبية CHINA MAINLAND
9,459	137		سنغافورة SINGAPORE	3,408	13		تايوان TAIWAN
10,867	88		الصين الشعبية CHINA MAINLAND	2,209	17		كوريا الجنوبية SOUTH KOREA
1,037	15		كوريا الجنوبية SOUTH KOREA	3,001	12		اليابان JAPAN
8,924	35		اليابان JAPAN	1,882	2		اندونيسيا INDONESIA
1,275	18		الولايات المتحدة الامريكية U.S.A	33,297	130		الولايات المتحدة الامريكية U.S.A
2,517	12		دول أخرى Other Countries	3,077	22		المانيا GERMANY
43,380	418		Total المجموع	4,099	7		المملكة المتحدة U.K
			غيرها من آلات وأجهزة آخر 85437090	1,674	3		فرنسا FRANCE
			Other machines and apparatus				دول أخرى Other Countries
11,304	283		الصين الشعبية CHINA MAINLAND	12,321	51		دول أخرى Other Countries
1,433	51		تايوان TAIWAN	83,916	385		Total المجموع
1,234	54		اليابان JAPAN				مولدات اشارات 85432000
3,670	16		استراليا AUSTRALIA	SIGNAL GENERATORS			
4,807	28		الولايات المتحدة الامريكية U.S.A	3,287	111		الصين الشعبية CHINA MAINLAND
2,077	5		كندا CANADA	2,037	74		كوريا الجنوبية SOUTH KOREA
108,985	342		المانيا GERMANY	3,592	1		جنوب افريقيا SOUTH AFRICA
2,680	3		هولندا HOLLAND	2,537	36		الولايات المتحدة الامريكية U.S.A
1,622	18		المملكة المتحدة U.K	1,114	24		المانيا GERMANY
2,456	15		فرنسا FRANCE	2,789	36		دول أخرى Other Countries
				15,355	282		Total المجموع

الواردات حسب الأصناف والدول

لعام ٢٠١٠ م

Imports According to commodities and Countries
For the Year of 2010

Table No (10)

جدول رقم (١٠)

القيمة الف ريال Value (ooo SR)	الوزن بالطن Weight (Tons)	الكمية Units	Commodity / Country السلعة / الدولة	القيمة الف ريال Value (ooo SR)	الوزن بالطن Weight (Tons)	الكمية Units	Commodity / Country السلعة / الدولة
4,830	148		فرنسا FRANCE	65,495	159		إيطاليا ITALY
50,972	1,927		إيطاليا ITALY	4,380	42		دول أخرى Other Countries
4,831	159		تركيا TURKEY	210,143	1,015		Total المجموع
1,221	240		إسبانيا SPAIN	85439090 غيرها من مجمعات الكترونية متناهية الصغر			
1,971	80		دول أخرى Other Countries	Other Parts of ion implanters for doping semiconductor materials			
112,193	4,074		Total المجموع	4,257	118		الصين الشعبية CHINA MAINLAND
85442010 كوابل متحدة المحور يزيد المقطع والجهود 10 ملم و300 فولت				2,625	12		الولايات المتحدة الأمريكية U.S.A
CO-AXIAL CABLE OVER 10 MM WIDE AND OVER 300 VOLTS				3,664	9		ألمانيا GERMANY
221,673	11,677		الأردن JORDAN	5,035	14		المملكة المتحدة U.K
3,924	179		سلطنة عمان SULTANATE OF OMA	3,215	7		إيطاليا ITALY
3,458	164		الإمارات العربية المتحدة UNITED ARAB EMIRA	3,434	36		دول أخرى Other Countries
5,091	207		الصين الشعبية CHINA MAINLAND	22,230	196		Total المجموع
5,950	330		مصر EGYPT	85441100 اسلاك لف من نحاس، معزولة للكهرباء			
2,464	70		الولايات المتحدة الأمريكية U.S.A	COPPER INSULATED ELECTRIC WIRE			
1,105	39		سويسرا SWITZERLAND	4,950	295		الإمارات العربية المتحدة UNITED ARAB EMIRA
1,130	36		فرنسا FRANCE	1,107	32		الهند INDIA
1,377	20		إيطاليا ITALY	1,795	60		تايلاند THAILAND
2,128	135		إسبانيا SPAIN	1,173	40		الصين الشعبية CHINA MAINLAND
7,072	213		دول أخرى Other Countries	3,778	135		كوريا الجنوبية SOUTH KOREA
255,371	13,070		Total المجموع	13,968	443		مصر EGYPT
85442030 حبال برق وهاتف تحتوي على أقل من عشرة أزواج متحدة المحور				3,413	59		الولايات المتحدة الأمريكية U.S.A
COAXIAL LINES FOR TELEGRAPH AND TELEPHONE < 10 PAIRS				2,536	427		ألمانيا GERMANY
1,084	45		الإمارات العربية المتحدة UNITED ARAB EMIRA	15,649	30		المملكة المتحدة U.K

الواردات حسب الاصناف والدول

لعام ٢٠١٠ م

Imports According to commodities and Countries
For the Year of 2010

Table No (10)

جدول رقم (١٠)

القيمة الف ريال Value (ooo SR)	الوزن بالطن Weight (Tons)	الكمية Units	السلعة الدولة / Commodity / Country	القيمة الف ريال Value (ooo SR)	الوزن بالطن Weight (Tons)	الكمية Units	السلعة الدولة / Commodity / Country
11,460	202		اسبانيا SPAIN	1,584	329		الصين الشعبية CHINA MAINLAND
1,070	19		بولندا POLAND	5,832	323		الولايات المتحدة الأمريكية U.S.A
2,912	140		هنغاريا HUNGARY	2,538	67		ايرلندا IRELAND
9,524	335		دول أخرى Other Countries	1,161	68		المانيا GERMANY
220,110	9,160		Total المجموع	2,514	187		دول أخرى Other Countries
اجهزة توصيل اسلاك اشعال، غير هامن اجهزه توصيل اسلاك للمركبة 85443000				غيرها من امراس، (كوابل) - متحده المحور 85442090			
IGNITION WIRING SETS AND OTHER WIRING SETS FOR VEHICLES				OTHER CO-AXIAL CABLE			
1,343	96		الهند INDIA	1,419	54		الامارات العربية المتحدة UNITED ARAB EMIRA
1,116	53		ماليزيا MALAYSIA	3,570	170		الهند INDIA
2,208	236		الصين الشعبية CHINA MAINLAND	3,012	143		ماليزيا MALAYSIA
1,689	144		تايوان TAIWAN	30,725	2,455		الصين الشعبية CHINA MAINLAND
4,737	120		اليابان JAPAN	74,399	1,803		اليابان JAPAN
5,974	91		الفلبين PHILIPPINES	23,077	1,348		مصر EGYPT
5,853	151		الولايات المتحدة الأمريكية U.S.A	27,793	1,188		الولايات المتحدة الأمريكية U.S.A
2,562	33		المكسيك MEXICO	1,021	32		المكسيك MEXICO
7,094	125		السويد SWEDEN	2,498	45		ايرلندا IRELAND
1,856	53		المانيا GERMANY	8,016	174		المانيا GERMANY
1,538	41		ايطاليا ITALY	4,244	163		هولندا HOLLAND
3,137	104		دول أخرى Other Countries	2,404	144		المملكة المتحدة U.K
39,106	1,250		Total المجموع	3,762	54		فرنسا FRANCE
كابلات كهربائية يزيد مقطعها العرضي عن 10 ملم وجهداها عن 300 فولت 85444210				سلطنة عمان SULTANATE OF OMA			
Other conductors with connectors over 10 mm and 300 v				ايطاليا ITALY			
1,535	72		سلطنة عمان SULTANATE OF OMA	5,820	242		تركيا TURKEY
				3,383	448		

الواردات حسب الاصناف والدول

لعام ٢٠١٠ م

Imports According to commodities and Countries
For the Year of 2010

Table No (10)

جدول رقم (١٠)

القيمة الف ريال Value (ooo SR)	الوزن بالطن Weight (Tons)	الكمية Units	السلعة الدولة / Commodity / Country	القيمة الف ريال Value (ooo SR)	الوزن بالطن Weight (Tons)	الكمية Units	السلعة الدولة / Commodity / Country
2,579	35		الصين الشعبية CHINA MAINLAND	2,308	110		الإمارات العربية المتحدة UNITED ARAB EMIRA
4,630	213		الولايات المتحدة الأمريكية U.S.A	2,751	97		الصين الشعبية CHINA MAINLAND
2,983	122		دول أخرى Other Countries	6,315	271		كوريا الجنوبية SOUTH KOREA
10,192	370		Total المجموع	4,533	51		الولايات المتحدة الأمريكية U.S.A
غيرها من اسلاك مزودة بوصلات 85444290				المكسيك MEXICO			
Other wires with Electrical Conductors				إيرلندا IRELAND			
15,071	604		الصين الشعبية CHINA MAINLAND	6,690	108		السويد SWEDEN
1,420	66		تايوان TAIWAN	2,654	14		سويسرا SWITZERLAND
5,089	228		كوريا الجنوبية SOUTH KOREA	2,438	83		ألمانيا GERMANY
5,500	234		مصر EGYPT	2,555	15		فرنسا FRANCE
13,010	279		الولايات المتحدة الأمريكية U.S.A	1,541	17		تركيا TURKEY
2,405	65		إيرلندا IRELAND	1,100	18		دول أخرى Other Countries
1,925	23		السويد SWEDEN	2,906	49		Total المجموع
10,278	266		ألمانيا GERMANY	38,357	911		أسلاك كهربائية لا يزيد مقطعها العرضي عن 10 ملم 85444220
1,213	30		بلجيكا BELGIUM	Other conductors with connectors not exceeding 10 mm in c.s.			
2,569	36		المملكة المتحدة U.K	3,014	291		الصين الشعبية CHINA MAINLAND
5,258	47		فرنسا FRANCE	1,115	44		مصر EGYPT
2,492	57		إيطاليا ITALY	4,763	933		تركيا TURKEY
1,800	59		إسبانيا SPAIN	1,170	26		إسبانيا SPAIN
9,233	303		دول أخرى Other Countries	3,182	190		دول أخرى Other Countries
77,263	2,296		Total المجموع	13,244	1,483		Total المجموع
كابلات كهربائية يزيد مقطعها العرضي عن 10 ملم وجهداها عن 300 فولت 85444910				كابلات البرق والهاتف تحتوي على عشرة أزواج أو أكثر 85444230			
Other conductors with connectors over 10 mm and 300 v				Other conductors with connectors and 10 or more pairs			

الواردات حسب الاصناف والدول

لعام ٢٠١٠ م

Imports According to commodities and Countries
For the Year of 2010

Table No (10)

جدول رقم (١٠)

القيمة الف ريال Value (ooo SR)	الوزن بالطن Weight (Tons)	الكمية Units	Commodity / Country السلعة / الدولة	القيمة الف ريال Value (ooo SR)	الوزن بالطن Weight (Tons)	الكمية Units	Commodity / Country السلعة / الدولة
			كابلات البرق والهاتف تحتوي على عشرة أزواج أو أكثر لجهد لا يزيد عن 85444931	5,556	292		سلطنة عمان SULTANATE OF OMA
			Other conductors with connectors and less than 10 pairs	6,899	352		الإمارات العربية المتحدة UNITED ARAB EMIRA
1,081	112		الصين الشعبية CHINA MAINLAND	1,862	103		ماليزيا MALAYSIA
5,400	222		الولايات المتحدة الأمريكية U.S.A	2,308	146		الصين الشعبية CHINA MAINLAND
2,106	86		إيطاليا ITALY	3,351	183		كوريا الجنوبية SOUTH KOREA
1,547	43		دول أخرى Other Countries	10,446	489		مصر EGYPT
10,134	462		Total المجموع	8,843	271		الولايات المتحدة الأمريكية U.S.A
			غيرها من أسلاك كهربائية لا يزيد مقطعها العرضي عن 10 ملم 85444939	3,583	164		فرنسا FRANCE
			Other conductors with connectors not exceeding 10 mm in c.s.	6,626	368		إيطاليا ITALY
1,551	73		الهند INDIA	1,598	317		تركيا TURKEY
6,338	323		ماليزيا MALAYSIA	6,340	194		دول أخرى Other Countries
4,925	475		الصين الشعبية CHINA MAINLAND	57,411	2,880		Total المجموع
1,741	39		تايوان TAIWAN				
2,622	109		مصر EGYPT				
11,653	343		الولايات المتحدة الأمريكية U.S.A				
1,792	5		المكسيك MEXICO				
1,452	11		أيرلندا IRELAND				
1,314	11		سويسرا SWITZERLAND				
4,504	103		ألمانيا GERMANY				
3,535	147		فرنسا FRANCE				
1,031	29		إيطاليا ITALY				
7,549	267		دول أخرى Other Countries				
50,007	1,936		Total المجموع				
			أسلاك كهربائية لا يزيد مقطعها العرضي عن 10 ملم 85444920				
			Other conductors with connectors not exceeding 10 mm in c.s.				
			الهند INDIA	1,142	115		الصين الشعبية CHINA MAINLAND
			الصين الشعبية CHINA MAINLAND	1,887	66		كوريا الجنوبية SOUTH KOREA
			كوريا الجنوبية SOUTH KOREA	1,717	59		الولايات المتحدة الأمريكية U.S.A
			الولايات المتحدة الأمريكية U.S.A	7,000	466		أيرلندا IRELAND
			أيرلندا IRELAND	5,114	155		ألمانيا GERMANY
			ألمانيا GERMANY	6,482	266		دول أخرى Other Countries
			دول أخرى Other Countries	4,209	252		Total المجموع
			Total المجموع	27,551	1,379		

الواردات حسب الاصناف والدول

لعام ٢٠١٠ م

Imports According to commodities and Countries
For the Year of 2010

Table No (10)

جدول رقم (١٠)

القيمة الف ريال Value (ooo SR)	الوزن بالطن Weight (Tons)	الكمية Units	السلعة Commodity / Country الدولة /	القيمة الف ريال Value (ooo SR)	الوزن بالطن Weight (Tons)	الكمية Units	السلعة Commodity / Country الدولة /
5,930	320		المملكة المتحدة U.K	85444941			كابلات البرق والهاتف تحتوي على أقل من عشرة أزواج لجهد لا يزيد عن
4,169	107		فرنسا FRANCE	Other conductors with connectors and less than 10 pairs not excee			
4,235	120		ايطاليا ITALY	8,887	624		الصين الشعبية CHINA MAINLAND
1,758	139		تركيا TURKEY	1,919	42		تايوان TAIWAN
2,467	86		اسبانيا SPAIN	1,270	40		استراليا AUSTRALIA
1,842	10		بولندا POLAND	10,122	293		الولايات المتحدة الامريكية U.S.A
7,068	285		دول أخرى Other Countries	2,359	93		ايرلندا IRELAND
102,360	3,301		Total المجموع	1,774	98		المملكة المتحدة U.K
غيرها من موصلات كهربائية آخر لجهد لايزيد عن 1000 فولت 85444990				1,127	41		دول أخرى Other Countries
Other electrical conductors another effort to not more than 1000				27,459	1,230		Total المجموع
1,599	158		الهند INDIA	85444949 غيرها من أسلاك البرق والهاتف تحتوي على أقل من عشرة أزواج			
5,839	457		الولايات المتحدة الامريكية U.S.A	Other conductors with connectors and less than 10 pairs			
2,279	81		المانيا GERMANY	1,472	56		لبنان LEBANON
3,026	126		فرنسا FRANCE	1,093	39		الهند INDIA
3,176	133		ايطاليا ITALY	20,342	785		الصين الشعبية CHINA MAINLAND
5,380	149		اسبانيا SPAIN	1,673	14		هونغ كونج HONG KONG
1,879	143		دول أخرى Other Countries	6,515	190		كوريا الجنوبية SOUTH KOREA
23,177	1,248		Total المجموع	4,072	229		مصر EGYPT
موصلات كهرباء اخر لضغط يزيد عن 1000 ف يزيد المقطع عن 10 ملم 85446010				25,068	697		الولايات المتحدة الامريكية U.S.A
OTHER CONDUCTORS OVER 10 MM WIDE AND OVER 1000 V				1,780	67		المكسيك MEXICO
166,553	8,496		سلطنة عمان SULTANATE OF OMA	6,165	56		السويد SWEDEN
17,666	1,045		الامارات العربية المتحدة UNITED ARAB EMIRA	1,598	19		سويسرا SWITZERLAND
3,416	148		الهند INDIA	5,114	82		المانيا GERMANY

الواردات حسب الأصناف والدول

لعام ٢٠١٠ م

Imports According to commodities and Countries
For the Year of 2010

Table No (10)

جدول رقم (١٠)

القيمة الف ريال Value (ooo SR)	الوزن بالطن Weight (Tons)	الكمية Units	السلعة الدولة / Commodity / Country	القيمة الف ريال Value (ooo SR)	الوزن بالطن Weight (Tons)	الكمية Units	السلعة الدولة / Commodity / Country	
1,085	65		المملكة المتحدة U.K	5,458	267		ماليزيا MALAYSIA	
1,226	57		فرنسا FRANCE	6,789	233		الصين الشعبية CHINA MAINLAND	
3,477	416		تركيا TURKEY	120,052	5,729		كوريا الجنوبية SOUTH KOREA	
1,027	56		تشيكيا CZECH REPUBLIC	9,100	134		اليابان JAPAN	
3,662	165		دول أخرى Other Countries	96,564	5,774		مصر EGYPT	
58,474	3,173		Total المجموع	8,928	246		الولايات المتحدة الأمريكية U.S.A	
غيرها من موصلات كهرباء معده لضغط يزيد عن 1000 فولت 85446090				1,568				كندا CANADA
OTHER CONDUCTORS OVER 1000 V AND UNDER 11 MM WIDE				5,528				سويسرا SWITZERLAND
16,907	1,092		الأردن JORDAN	4,065	121		ألمانيا GERMANY	
1,233	157		الجمهورية اليمنية REPUBLIC OF YEMEN	5,672	105		المملكة المتحدة U.K	
1,347	49		سلطنة عمان SULTANATE OF OMA	2,328	119		فرنسا FRANCE	
29,882	1,172		الإمارات العربية المتحدة UNITED ARAB EMIRA	9,467	240		إيطاليا ITALY	
3,848	160		الهند INDIA	62,782	2,802		تركيا TURKEY	
68,418	4,533		الصين الشعبية CHINA MAINLAND	1,121	77		إسبانيا SPAIN	
2,190	109		تايوان TAIWAN	5,733	199		دول أخرى Other Countries	
1,889	22		هونغ كونج HONG KONG	532,792	25,780		Total المجموع	
115,978	5,315		كوريا الجنوبية SOUTH KOREA	85446020				
5,160	151		اليابان JAPAN	ELECTRIC WIRES OF CROSS-SECTION 10mm FOR TENSION EXCEED				
25,898	1,848		مصر EGYPT	31,355	1,708		سوريا	
35,985	1,021		الولايات المتحدة الأمريكية U.S.A	7,496	338		الأردن JORDAN	
1,491	20		المكسيك MEXICO	1,939	161		الصين الشعبية CHINA MAINLAND	
1,831	31		سويسرا SWITZERLAND	6,055	174		الولايات المتحدة الأمريكية U.S.A	
10,951	305		ألمانيا GERMANY	1,152	33		ألمانيا GERMANY	

الواردات حسب الاصناف والدول

لعام ٢٠١٠ م

Imports According to commodities and Countries
For the Year of 2010

Table No (10)

جدول رقم (١٠)

القيمة الف ريال Value (ooo SR)	الوزن بالطن Weight (Tons)	الكمية Units	Commodity / Country	السلعة الدولة / الدولة	القيمة الف ريال Value (ooo SR)	الوزن بالطن Weight (Tons)	الكمية Units	Commodity / Country	السلعة الدولة / الدولة
13,890	273		U.K	المملكة المتحدة	1,040	17		BELGIUM	بلجيكا
1,984	16		FRANCE	فرنسا	2,517	67		U.K	المملكة المتحدة
6,508	103		ITALY	ايطاليا	7,188	240		FRANCE	فرنسا
4,108	133		SPAIN	اسبانيا	9,571	355		ITALY	ايطاليا
4,585	96		POLAND	بولندا	2,572	140		TURKEY	تركيا
5,711	104		Other Countries	دول أخرى	9,736	194		SPAIN	اسبانيا
164,982	3,450		Total	المجموع	8,227	25		CZECH REPUBLIC	تشيكيا
85451100 أقطاب (الكثرودات) - من الانواع المستعملة للأفران الصهر					9,042	209		Other Countries	دول أخرى
ELECTRODES OF A KIND USED FOR FURNACES					372,905	17,228		Total	المجموع
19,489	1,013		INDIA	الهند	85447000 كوابل ليفيه بصريه				
2,130	240		CHINA MAINLAND	الصين الشعبية	OPTICAL FIBRE CABLES				
21,683	831		JAPAN	اليابان	13,516	168		SULTANATE OF OMA	سلطنة عمان
2,051	181		U.K	المملكة المتحدة	22,570	637		INDIA	الهند
11,271	575		SPAIN	اسبانيا	16,172	87		THAILAND	تايلند
2,039	35		Other Countries	دول أخرى	1,263	4		MALAYSIA	ماليزيا
58,664	2,875		Total	المجموع	27,910	417		CHINA MAINLAND	الصين الشعبية
85459000 غيرها من فحمت مصابيح وفحمت بطاريات ومايمائلها					2,963	101		TAIWAN	تايوان
LAMP AND BATTERY CARBONS AND THE LIKE					2,048	50		SOUTH KOREA	كوريا الجنوبية
44,289	2,658		INDIA	الهند	1,667	107		JAPAN	اليابان
59,374	2,661		JAPAN	اليابان	12,663	283		U.S.A	الولايات المتحدة الامريكية
10,228	559		SOUTH AFRICA	جنوب افريقيا	1,545	25		DENMARK	الدنمرك
1,833	20		U.S.A	الولايات المتحدة الامريكية	23,713	764		GERMANY	المانيا
2,130	2		SWEDEN	السويد	2,165	82		HOLLAND	هولندا

الواردات حسب الاصناف والدول

لعام ٢٠١٠ م

Imports According to commodities and Countries
For the Year of 2010

Table No (10)

جدول رقم (١٠)

القيمة الف ريال Value (ooo SR)	الوزن بالطن Weight (Tons)	الكمية Units	Commodity / Country السلعة / الدولة	القيمة الف ريال Value (ooo SR)	الوزن بالطن Weight (Tons)	الكمية Units	Commodity / Country السلعة / الدولة
8,736	613		BRAZIL البرازيل	2,343	198		U.K المملكة المتحدة
3,027	65		SWITZERLAND سويسرا	44,904	1,971		SPAIN اسبانيا
9,610	388		GERMANY المانيا	2,262	56		Other Countries دول أخرى
2,717	163		U.K المملكة المتحدة	167,361	8,125		Total المجموع
4,162	48		FRANCE فرنسا	85462000 عازلات للكهرباء من خزف			
7,282	398		ITALY ايطاليا	ELECTRICAL INSULATORS OF CERAMICS			
2,043	132		TURKEY تركيا	7,543	2,511		PAKISTAN الباكستان
1,077	98		SPAIN اسبانيا	8,871	2,418		CHINA MAINLAND الصين الشعبية
4,646	97		Other Countries دول أخرى	1,372	178		SOUTH KOREA كوريا الجنوبية
71,241	3,183		Total المجموع	13,342	848		JAPAN اليابان
85471000 قطع عازله للالات والاجهزه الكهربائيه من خزف				1,319	50		SWITZERLAND سويسرا
INSULATING FITTINGS OF CERAMICS				12,670	734		GERMANY المانيا
7,004	1,801		CHINA MAINLAND الصين الشعبية	1,402	53		ITALY ايطاليا
1,482	33		FRANCE فرنسا	5,966	346		TURKEY تركيا
4,352	4		CROATIA كرواتيا	2,673	209		Other Countries دول أخرى
4,190	230		Other Countries دول أخرى	55,156	7,347		Total المجموع
17,029	2,068		Total المجموع	85469000 غيرها من عازلات للكهرباء			
85472000 قطع عازله للالات والاجهزه الكهربائيه من لدان اصطناعيه				OTHER ELECTRICAL INSULATORS			
INSULATING FITTINGS OF PLASTICS				1,267	54		UNITED ARAB EMIRA الامارات العربية المتحدة
1,051	88		UNITED ARAB EMIRA الامارات العربية المتحدة	1,743	136		INDIA الهند
1,982	69		INDIA الهند	6,487	572		CHINA MAINLAND الصين الشعبية
5,034	259		CHINA MAINLAND الصين الشعبية	3,728	93		JAPAN اليابان
9,555	281		EGYPT مصر	14,717	327		U.S.A الولايات المتحدة الامريكية

الواردات حسب الأصناف والدول

لعام ٢٠١٠ م

Imports According to commodities and Countries
For the Year of 2010

Table No (10)

جدول رقم (١٠)

القيمة الف ريال Value (ooo SR)	الوزن بالطن Weight (Tons)	الكمية Units	السلعة الدولة / Commodity / Country	القيمة الف ريال Value (ooo SR)	الوزن بالطن Weight (Tons)	الكمية Units	السلعة الدولة / Commodity / Country
741,137	4,651	132	الصين الشعبية CHINA MAINLAND	1,093	14		فرنسا FRANCE
45		3	دول أخرى Other Countries	2,965	56		اليونان GREECE
741,182	4,651	135	Total المجموع	7,003	178		دول أخرى Other Countries
86021000 قاطرات ديزل كهربائية				85479000 غيرها من قطع عازله للالات والاجهزه الكهربائيه			
DIESEL-ELECTRIC LOCOMOTIVES				OTHER INSULATING FITTINGS			
228,247	2,913	20	كندا CANADA	18,812	909		الهند INDIA
228,247	2,913	20	Total المجموع	8,847	1,955		تايلند THAILAND
86040000 عربات الخدمة او الصيانه للسكك الحديدية او الترام				86050000 مركبات وعربات سكك حديدية او ترام للركاب(عدا ما في 4/86)			
RAILWAY OR TRAMWAY MAINTENANCE OR SERVICE VEHICLES				RAILWAY OR TRAMWAY PASSENGER AND OTHER COACHES			
4,944	184		الصين الشعبية CHINA MAINLAND	74,955	4,261		كندا CANADA
30,493	171		الولايات المتحدة الامريكية U.S.A	74,955	4,261		Total المجموع
1,604	5		السويد SWEDEN				
3,573	262		النمسا AUSTRIA				
1,537	40		ايطاليا ITALY				
2,811	249		بولندا POLAND				
619	29		دول أخرى Other Countries				
45,580	940		Total المجموع				
86061000 عربات صهاريج ومائمتلها للسكك الحديدية غير ذاتيه الحركه				86 اليات للسكك الحديدية واجزاؤها			
RAILWAY TANK WAGONS AND THE LIKE				86 RAILWAY MACHINERY AND PARTS			
88,344	4,975		الصين الشعبية CHINA MAINLAND	86012000 قاطرات للطرق الحديدية تزود بالطاقة من مدخرات كهربائيه			
			دول أخرى Other Countries	RAIL LOCOMOTIVES POWERED BY ELECTRIC ACCUMULATORS			
88,344	4,975		Total المجموع				

الواردات حسب الاصناف والدول

لعام ٢٠١٠ م

Imports According to commodities and Countries
For the Year of 2010

Table No (10)

جدول رقم (١٠)

القيمة الف ريال Value (ooo SR)	الوزن بالطن Weight (Tons)	الكمية Units	السلعة Commodity / Country الدولة /	القيمة الف ريال Value (ooo SR)	الوزن بالطن Weight (Tons)	الكمية Units	السلعة Commodity / Country الدولة /
2,571	377		الصين الشعبية CHINA MAINLAND				غيرها من عربات ومركبات للسكك الحديدية 86069900
27,872	272		الولايات المتحدة الأمريكية U.S.A				OTHER RAILWAY VANS AND WAGONS
5,598	156		المانيا GERMANY	14,336	510		الصين الشعبية CHINA MAINLAND
4,740	41		فرنسا FRANCE	3,060	631		بلجيكا BELGIUM
1,698	52		دول أخرى Other Countries	4,211	675		رومانيا ROMANIA
42,479	897		Total المجموع	699	86		دول أخرى Other Countries
			معدات ثابتة للسكك الحديدية للاشارة،تنظيم المرور ومايمثله 86080000	22,306	1,903		Total المجموع
			RAILWAY OR TRAMWAY TRACK FIXTURES AND FITTINGS				غيرها من دوليب واجزاء مماثله للسكك الحديدية 86071900
95,593	2,862		الصين الشعبية CHINA MAINLAND				OTHER RAILWAY WHEELS AND SIMILAR PARTS
3,036	549		استراليا AUSTRALIA	3,577	40		الولايات المتحدة الأمريكية U.S.A
2,520	103		النمسا AUSTRIA	1,459	122		كندا CANADA
18,095	429		المانيا GERMANY	10,483	1,235		البرازيل BRAZIL
8,051	610		المملكة المتحدة U.K	1,420	241		المانيا GERMANY
3,531	153		بولندا POLAND	1,700	27		ايطاليا ITALY
1,787	71		تشيكيا CZECH REPUBLIC	5,939	464		رومانيا ROMANIA
1,513	31		دول أخرى Other Countries	1,927	35		دول أخرى Other Countries
134,124	4,808		Total المجموع	26,506	2,164		Total المجموع
			حاويات مصممه للنقل (بمافى ذلك حاويات نقل السوائل). 86090000				غيرها من اجزاء للقاطرات 86079100
			CONTAINERS DESIGNED FOR TRANSPORT MODE				OTHER PARTS OF LOCOMOTIVES
7,972	10,727		الامارات العربية المتحدة UNITED ARAB EMIRA	5,154	24		استراليا AUSTRALIA
1,874	4,509		ماليزيا MALAYSIA	9,091	77		الولايات المتحدة الأمريكية U.S.A
4,110	1,394		الصين الشعبية CHINA MAINLAND	1,190	13		دول أخرى Other Countries
5,293	2,317		مصر EGYPT	15,434	115		Total المجموع
							غيرها من اجزاء للمعدات الدارجة على الخطوط الحديدية 86079900
							OTHER PARTS FOR RAILWAY STOCK

الواردات حسب الاصناف والدول

لعام ٢٠١٠ م

Imports According to commodities and Countries
For the Year of 2010

Table No (10)

جدول رقم (١٠)

القيمة الف ريال Value (ooo SR)	الوزن بالطن Weight (Tons)	الكمية Units	Commodity / Country السلعة / الدولة	القيمة الف ريال Value (ooo SR)	الوزن بالطن Weight (Tons)	الكمية Units	Commodity / Country السلعة / الدولة
4,415	90	12	ماليزيا MALAYSIA	3,770	1,651		السودان SUDAN
63,487	9,247	1,300	السويد SWEDEN	1,293	191		جنوب افريقيا SOUTH AFRICA
230,987	21,555	3,139	المانيا GERMANY	95,838	34,259		الولايات المتحدة الامريكية U.S.A
2,793	296	40	فرنسا FRANCE	1,506	437		المانيا GERMANY
3,307	347	46	ايطاليا ITALY	29,215	3,256		هولندا HOLLAND
2,229	105	14	تركيا TURKEY	23,873	15,505		المملكة المتحدة U.K
1,465	78	10	بولندا POLAND	1,030	436		فرنسا
4,110	433	63	دول أخرى Other Countries	6,487	2,612		ايطاليا
312,793	32,150	4,624	Total المجموع	1,315	437		اسبانيا
			غيرها من جرارات 87019000	5,558	1,179		دول أخرى
			OTHER TRACTORS				Other Countries
1,075	62	21	الهند INDIA	189,134	78,910		Total المجموع
5,582	182	44	اليابان JAPAN	87 وسائل نقل (مركبات) عدا ما يخص، السكك الحديدية او الترام			
6,455	250	52	الولايات المتحدة الامريكية U.S.A	87 VEHICLES OTHER THAN RAILWAY OR TRAMWAY			
7,231	354	67	البرازيل BRAZIL	جرارات (تراكتورات) - زراعية صغيرة "موتوكليتور" 87011000			
8,972	287	55	المانيا GERMANY	PEDESTRIAN CONTROLLED TRACTORS			
6,992	139	18	هولندا HOLLAND	3,528	163	53	الهند INDIA
1,924	21	2	المملكة المتحدة U.K	1,477	53	20	الولايات المتحدة الامريكية U.S.A
2,880	35	2	فرنسا FRANCE	16,661	574	187	البرازيل BRAZIL
3,945	185	45	ايطاليا ITALY	12,988	242	32	هولندا HOLLAND
3,710	209	241	تركيا TURKEY	3,269	122	43	ايطاليا ITALY
2,385	121	38	دول أخرى Other Countries	1,335	113	44	دول أخرى Other Countries
51,151	1,843	585	Total المجموع	39,259	1,268	379	Total المجموع
				جرارات طرق للمقطورات النصفية 87012000			
				ROAD TRACTORS FOR SEMI-TRAILERS			

الواردات حسب الاصناف والدول

لعام ٢٠١٠ م

Imports According to commodities and Countries
For the Year of 2010

Table No (10)

جدول رقم (١٠)

القيمة الف ريال Value (ooo SR)	الوزن بالطن Weight (Tons)	الكمية Units	Commodity / Country السلعة / الدولة	القيمة الف ريال Value (ooo SR)	الوزن بالطن Weight (Tons)	الكمية Units	Commodity / Country السلعة / الدولة
2,294	73	30	دول أخرى Other Countries	سيارات للنقل العام للاشخاص، بمحركات ضغط (ديزل ونصف ديزل)- 87021000			
702,798	18,923	10,162	Total المجموع	PUBLIC TYPE VEHICLES WITH COMPRESSION-IGNITION ENGINES			
مركبات مصممة خصيصا للسيير على الثلج، سيارات جولف ومايماثلها 87031000				212,037	13,039	1,879	الهند INDIA
VEHICLES FOR SNOW; GOLF CARS AND THE LIKE				68,337	3,001	415	الصين الشعبية CHINA MAINLAND
2,591	99	157	الصين الشعبية CHINA MAINLAND	91,185	3,034	686	كوريا الجنوبية SOUTH KOREA
6,239	130	366	الولايات المتحدة الامريكية U.S.A	264,748	5,938	2,127	اليابان JAPAN
2,488	23	15	جزر فيرجين البريطانية Virgin Islands British	3,936	164	12	مصر EGYPT
643	7	22	دول أخرى Other Countries	4,717	171	28	الولايات المتحدة الامريكية U.S.A
11,960	258	560	Total المجموع	3,204	50	5	البرازيل BRAZIL
سيارات خاصة موديل سنة التخليص، او التي تليها (>1000سم3)- 87032111				7,120	169	25	المانيا GERMANY
PRIVATE CARS, CURRENT, SPARK-IGNITION, NOT OVER 1000 CC				1,746	46	23	فرنسا FRANCE
348,366	11,136	8,365	كوريا الجنوبية SOUTH KOREA	4,885	152	35	تركيا TURKEY
40,073	873	640	اليابان JAPAN	344	11	4	دول أخرى Other Countries
3,614	144	129	اندونيسيا INDONESIA	662,260	25,775	5,239	Total المجموع
45,122	888	584	الولايات المتحدة الامريكية U.S.A	غيرها من مركبات وسيارات للنقل العام 87029000			
1,350	20	12	كندا CANADA	OTHER PUBLIC TYPE VEHICLES			
20,145	585	432	المكسيك MEXICO	9,044	522	150	الهند INDIA
1,535	16	7	المانيا GERMANY	23,939	1,285	512	الصين الشعبية CHINA MAINLAND
3,255	60	43	دول أخرى Other Countries	18,239	644	253	كوريا الجنوبية SOUTH KOREA
463,458	13,722	10,212	Total المجموع	595,286	14,781	7,982	اليابان JAPAN
سيارات خاصة موديل السنة الاولى السابقة للتخليص، (>1000سم3)- 87032112				47,523	1,476	1,180	اندونيسيا INDONESIA
PRIVATE CARS, 1-YEAR, SPARK-IGNITION, NOT OVER 1000 CCC				3,926	63	12	مصر EGYPT
15,475	543	276	الولايات المتحدة الامريكية U.S.A	2,548	78	43	الولايات المتحدة الامريكية U.S.A
1,739	17	10	المانيا GERMANY				

الواردات حسب الاصناف والدول

لعام ٢٠١٠ م

Imports According to commodities and Countries
For the Year of 2010

Table No (10)

جدول رقم (١٠)

القيمة الف ريال Value (ooo SR)	الوزن بالطن Weight (Tons)	الكمية Units	السلعة الدولة / Commodity / Country	القيمة الف ريال Value (ooo SR)	الوزن بالطن Weight (Tons)	الكمية Units	السلعة الدولة / Commodity / Country
5,563	206	170	اندونيسيا INDONESIA	1,126	26	16	دول أخرى Other Countries
1,658	55	30	استراليا AUSTRALIA	18,339	586	302	Total المجموع
22,035	337	182	الولايات المتحدة الامريكية U.S.A	87032131 سيارات جيب موديل سنه التخليص، او التي تليها (>1000سم3)- JEEPS, CURRENT, SPARK IGNITION, NOT OVER 1000 CC			
1,043	15	9	كندا CANADA	5,354	118	57	اليابان JAPAN
2,092	64	45	المكسيك MEXICO	3,922	50	25	الولايات المتحدة الامريكية U.S.A
28,747	242	134	المانيا GERMANY	992	9	5	دول أخرى Other Countries
3,291	85	63	فرنسا FRANCE	10,268	177	87	Total المجموع
2,195	6	4	ايطاليا ITALY	87032190 غيرها من عربات ومركبات تشعل بالشرر لامتجاوز سعته 1000سم3 OTHER VEHICLES, SPARK IGNITION, NOT OVER 1000 CC			
1,283	28	21	اسبانيا SPAIN	3,846	79	63	كوريا الجنوبية SOUTH KOREA
2,013	42	36	تشيكيا CZECH REPUBLIC	15,176	552	348	اليابان JAPAN
428	7	4	دول أخرى Other Countries	1,198	68	45	استراليا AUSTRALIA
1,393,342	44,468	33,917	Total المجموع	11,966	539	327	الولايات المتحدة الامريكية U.S.A
87032212 سيارات خاصة موديل (س.1)- السابقه للتخليص، (1500-1000)سم3 PRIVATE CARS, 1 YEAR, SPARK IGNITION, 1001 TO 1500 CC				7,706	203	126	المانيا GERMANY
1,119	40	20	الصين الشعبية CHINA MAINLAND	1,968	42	23	المملكة المتحدة U.K
15,479	328	189	اليابان JAPAN	2,132	57	37	دول أخرى Other Countries
1,248,878	49,111	26,502	الولايات المتحدة الامريكية U.S.A	43,993	1,540	969	Total المجموع
23,528	361	192	المانيا GERMANY	87032211 سيارات خاصة موديل س، التخليص،اوالتي تليها(1500-1000)سم3 PRIVATE CARS, CURRENT, SPARK IGNITION, 1001 TO 1500 CC			
1,109	7	3	المملكة المتحدة U.K	1,586	41	39	تايلند THAILAND
3,893	129	69	دول أخرى Other Countries	8,221	377	251	الصين الشعبية CHINA MAINLAND
1,294,005	49,976	26,975	Total المجموع	1,211,407	40,499	31,006	كوريا الجنوبية SOUTH KOREA
87032231 سيارات جيب، موديل سنه التخليص،اوالتي تليها(1500-1000)سم3 JEEPS, CURRENT, SPARK IGNITION, 1001 TO 1500 CC				101,781	2,464	1,923	اليابان JAPAN

الواردات حسب الاصناف والدول

لعام ٢٠١٠ م

Imports According to commodities and Countries
For the Year of 2010

Table No (10)

جدول رقم (١٠)

القيمة الف ريال Value (ooo SR)	الوزن بالطن Weight (Tons)	الكمية Units	Commodity / Country	السلعة الدولة / الدولة	القيمة الف ريال Value (ooo SR)	الوزن بالطن Weight (Tons)	الكمية Units	Commodity / Country	السلعة الدولة / الدولة
412,203	9,274	5,270	CANADA	كندا	10,222	240	121	THAILAND	تايلند
172,315	3,901	2,406	MEXICO	المكسيك	53,956	1,215	596	JAPAN	اليابان
20,682	268	159	SWEDEN	السويد	4,069	160	84	INDONESIA	اندونيسيا
1,084	20	13	AUSTRIA	النمسا	2,146	49	25	Other Countries	دول أخرى
541,747	4,303	2,352	GERMANY	المانيا	70,392	1,664	826	Total	المجموع
4,161	57	33	BELGIUM	بلجيكا	87032232 سيارات جيب ، موديل (س،1)- السابقه للتخليص،(1500-1000)-سم3				
90,389	744	427	U.K	المملكة المتحدة	JEEPS, 1 YEAR OLD, SPARK IGNITION, 1001 TO 1500 CC				
36,898	1,109	878	FRANCE	فرنسا	1,432	35	23	JAPAN	اليابان
6,005	16	10	ITALY	ايطاليا	10,075	330	183	U.S.A	الولايات المتحدة الامريكية
6,389	175	158	TURKEY	تركيا	1,488	35	21	GERMANY	المانيا
26,778	856	618	SPAIN	اسبانيا	793	32	17	Other Countries	دول أخرى
1,292	20	11	CZECH REPUBLIC	تشيكيا	13,788	432	244	Total	المجموع
1,381	28	21	Other Countries	دول أخرى	87032311 سيارات خاصة، موديل سنة التخليص، او التي تليه (3000-1500)-سم3				
14,834,084	341,989	232,795	Total	المجموع	PRIVATE CARS, CURRENT, SPARK IGNITION, 1501 TO 3000 CC				
87032312 سيارات خاصة، موديل (س،1)- السابقه للتخليص،(3000-1500)-سم3					1,931	97	61	INDIA	الهند
PRIVATE CARS, 1 YEAR, SPARK IGNITION, 1501 TO 3000 CC					113,017	3,363	2,306	THAILAND	تايلند
20,228	795	869	INDIA	الهند	9,919	561	402	CHINA MAINLAND	الصين الشعبية
45,346	1,595	967	THAILAND	تايلند	516,047	13,052	10,696	TAIWAN	تايوان
21,569	932	646	CHINA MAINLAND	الصين الشعبية	2,312,326	71,403	53,340	SOUTH KOREA	كوريا الجنوبية
2,242	69	50	TAIWAN	تايوان	3,470,797	76,375	61,286	JAPAN	اليابان
705,153	23,187	17,860	SOUTH KOREA	كوريا الجنوبية	46,398	1,396	872	INDONESIA	اندونيسيا
911,698	26,870	16,367	JAPAN	اليابان	3,224,553	77,748	51,181	AUSTRALIA	استراليا
50,053	1,573	1,075	INDONESIA	اندونيسيا	3,817,772	77,223	40,295	U.S.A	الولايات المتحدة الامريكية

الواردات حسب الأصناف والدول

لعام ٢٠١٠ م

Imports According to commodities and Countries
For the Year of 2010

Table No (10)

جدول رقم (١٠)

القيمة الف ريال Value (ooo SR)	الوزن بالطن Weight (Tons)	الكمية Units	Commodity / Country السلعة / الدولة	القيمة الف ريال Value (ooo SR)	الوزن بالطن Weight (Tons)	الكمية Units	Commodity / Country السلعة / الدولة				
24,896	512	277	المملكة المتحدة U.K	97,313	3,541	2,338	أستراليا AUSTRALIA				
1,313	33	19	دول أخرى Other Countries	680,174	21,915	13,524	الولايات المتحدة الأمريكية U.S.A				
1,728,203	34,171	16,707	Total المجموع	16,424	577	365	كندا CANADA				
87032332 سيارات جيب ، موديل (س.1)، السابقه للتخليص،(3000-1500)-سم3											
JEEPS, 1 YEAR OLD, SPARK IGNITION, 1501 TO 3000 CC											
6,404	260	293	الهند INDIA	2,851	125	84	المكسيك MEXICO				
13,357	336	173	تايلند THAILAND	4,060	7	5	السويد SWEDEN				
1,688	72	43	الصين الشعبية CHINA MAINLAND	1,792	59	38	النمسا AUSTRIA				
32,800	961	697	كوريا الجنوبية SOUTH KOREA	88,542	1,146	707	ألمانيا GERMANY				
547,704	10,456	5,627	اليابان JAPAN	34,754	232	142	المملكة المتحدة U.K				
24,371	864	737	إندونيسيا INDONESIA	23,743	209	142	فرنسا FRANCE				
1,693	57	36	أستراليا AUSTRALIA	6,233	16	10	إيطاليا ITALY				
110,727	3,022	1,492	الولايات المتحدة الأمريكية U.S.A	2,664	89	81	تركيا TURKEY				
12,781	110	60	ألمانيا GERMANY	1,854	49	36	إسبانيا SPAIN				
9,164	89	48	المملكة المتحدة U.K	3,686	84	53	دول أخرى Other Countries				
1,620	39	24	دول أخرى Other Countries	2,720,378	83,071	55,359	Total المجموع				
762,308	16,266	9,230	Total المجموع	87032331 سيارات جيب، موديل سنه التخليص، والتي تليها(3000-1500)-سم3							
OTHER VEHICLES, SPARK IGNITION, 1501 TO 3000 CC											
43,409	1,360	799	كوريا الجنوبية SOUTH KOREA	10,345	252	127	تايلند THAILAND				
4,841	124	84	اليابان JAPAN	6,209	226	183	الصين الشعبية CHINA MAINLAND				
15,381	401	285	الولايات المتحدة الأمريكية U.S.A	152,257	4,577	2,833	كوريا الجنوبية SOUTH KOREA				
1,676	44	31	كندا CANADA	925,902	16,080	7,234	اليابان JAPAN				
				416,363	8,922	4,253	الولايات المتحدة الأمريكية U.S.A				
				189,525	3,553	1,773	كندا CANADA				
				1,393	16	8	ألمانيا GERMANY				

الواردات حسب الاصناف والدول

لعام ٢٠١٠ م

Imports According to commodities and Countries
For the Year of 2010

Table No (10)

جدول رقم (١٠)

القيمة الف ريال Value (ooo SR)	الوزن بالطن Weight (Tons)	الكمية Units	Commodity / Country السلعة / الدولة	القيمة الف ريال Value (ooo SR)	الوزن بالطن Weight (Tons)	الكمية Units	Commodity / Country السلعة / الدولة
1,298	22	13	بولندا POLAND	10,473	74	43	المانيا GERMANY
67,478	776	344	سلوفاكيا SLOVAKIA	1,180	10	4	المملكة المتحدة U.K
3,601	73	41	دول أخرى Other Countries	2,819	62	45	دول أخرى Other Countries
4,523,052	78,348	42,335	Total المجموع	79,780	2,075	1,291	Total المجموع
سيارات خاصة، موديل(س.1٠). السابقه للتخليص،، تتجاوز 3000سم3 87032412				سيارات خاصة، موديل سنة التخليص، والتي تليها، تزيد عن 3000سم3 87032411			
PRIVATE CARS, 1 YEAR OLD, SPARK IGNITION, OVER 3000 CC				PRIVATE CARS, CURRENT, SPARK IGNITION, OVER 3000 CC			
1,765	73	81	الهند INDIA	298,264	9,106	6,321	كوريا الجنوبية SOUTH KOREA
1,815	136	77	تايلند THAILAND	344,790	6,457	3,321	اليابان JAPAN
1,814	39	21	الصين الشعبية CHINA MAINLAND	36,213	1,028	642	اندونيسيا INDONESIA
105,078	3,225	2,509	كوريا الجنوبية SOUTH KOREA	29,526	561	316	استراليا AUSTRALIA
101,383	2,571	1,565	اليابان JAPAN	1,274,359	26,800	12,790	الولايات المتحدة الامريكية U.S.A
21,417	603	375	اندونيسيا INDONESIA	969,360	22,765	12,546	كندا CANADA
44,682	911	570	استراليا AUSTRALIA	21,090	430	287	المكسيك MEXICO
1,365,525	36,438	20,661	الولايات المتحدة الامريكية U.S.A	1,057	2	1	جزر فيرجين البريطانية Virgin Islands British
63,104	1,559	890	كندا CANADA	1,802	12	8	فنلندا FINLAND
2,237	39	19	الارجنتين ARGENTINA	9,479	127	62	السويد SWEDEN
48,104	1,011	681	المكسيك MEXICO	4,069	56	37	البرتغال PORTUGAL
2,456	4	2	جزر فيرجين البريطانية Virgin Islands British	27,684	91	48	النمسا AUSTRIA
2,611	55	32	السويد SWEDEN	1,185,824	8,612	4,713	المانيا GERMANY
4,080	4	2	الدنمرك DENMARK	9,369	111	61	بلجيكا BELGIUM
2,165	25	16	النمسا AUSTRIA	136,048	710	359	المملكة المتحدة U.K
284,723	3,313	1,928	المانيا GERMANY	27,071	432	320	فرنسا FRANCE
1,634	28	16	بلجيكا BELGIUM	74,669	179	105	ايطاليا ITALY

الواردات حسب الاصناف والدول

لعام ٢٠١٠ م

Imports According to commodities and Countries
For the Year of 2010

Table No (10)

جدول رقم (١٠)

القيمة الف ريال Value (ooo SR)	الوزن بالطن Weight (Tons)	الكمية Units	Commodity / Country السلعة / الدولة	القيمة الف ريال Value (ooo SR)	الوزن بالطن Weight (Tons)	الكمية Units	Commodity / Country السلعة / الدولة
11,721	325	197	كوريا الجنوبية SOUTH KOREA	61,902	555	310	المملكة المتحدة U.K
56,145	1,293	660	اليابان JAPAN	14,312	405	302	فرنسا FRANCE
521,732	13,769	6,318	الولايات المتحدة الامريكية U.S.A	26,964	369	219	ايطاليا ITALY
4,861	109	64	كندا CANADA	2,666	69	40	تركيا TURKEY
6,614	108	51	المكسيك MEXICO	2,858	27	17	اسبانيا SPAIN
1,017	10	5	الدنمرك DENMARK	3,332	79	56	تشيكيا CZECH REPUBLIC
18,312	169	90	المانيا GERMANY	7,509	89	39	سلوفاكيا SLOVAKIA
67,752	711	314	المملكة المتحدة U.K	938	25	11	دول أخرى Other Countries
4,623	144	356	دول أخرى Other Countries	2,175,074	51,651	30,439	Total المجموع
692,777	16,639	8,055	Total المجموع	سيارات جيب، موديل سنة التخليص، والتي تليها، تتجاوز 3000 سم3 87032431			
غيرها من عربات وسيارات ، تتجاوز سعتها الاسطوانيه 3000 سم3 87032490				JEEPS, CURRENT YEAR, SPARK IGNITION, OVER 3000 CC			
OTHER VEHICLES, SPARK IGNITION, OVER 3000 CC				461,686	12,547	6,553	تايلند THAILAND
14,513	566	344	اليابان JAPAN	4,927,910	85,998	40,018	اليابان JAPAN
2,355	63	39	استراليا AUSTRALIA	664,194	17,267	9,991	اندونيسيا INDONESIA
7,004	208	111	الولايات المتحدة الامريكية U.S.A	2,645,998	57,794	25,700	الولايات المتحدة الامريكية U.S.A
26,557	218	125	المانيا GERMANY	72,456	1,490	722	كندا CANADA
10,332	107	44	المملكة المتحدة U.K	41,023	212	92	النمسا AUSTRIA
4,638	10	6	ايطاليا ITALY	25,341	121	55	المانيا GERMANY
2,361	126	79	دول أخرى Other Countries	49,015	490	203	المملكة المتحدة U.K
67,761	1,298	748	Total المجموع	3,431	77	39	دول أخرى Other Countries
غيرها من عربات ومركبات وسيارات ، بمحركات تشغيل بالانضغاط 87039000				8,891,054	175,996	83,373	Total المجموع
OTHER COMPRESSION-IGNITION VEHICLES				سيارات جيب، موديل (س1)، السابقة للتخليص،، تتجاوز 3000 سم3 87032432			
2,043	69	45	تايلند THAILAND	JEEPS, 1 YEAR OLD, SPARK IGNITION, OVER 3000 CC			

الواردات حسب الاصناف والدول

لعام ٢٠١٠ م

Imports According to commodities and Countries
For the Year of 2010

Table No (10)

جدول رقم (١٠)

القيمة الف ريال Value (ooo SR)	الوزن بالطن Weight (Tons)	الكمية Units	Commodity / Country	السلعة / الدولة	القيمة الف ريال Value (ooo SR)	الوزن بالطن Weight (Tons)	الكمية Units	Commodity / Country	السلعة / الدولة
87042110 شاحنات صغيرة (وانيت) ، اشغال بالانضغاط، لايزيد وزنها عن 5 طن					87041000 قلابات مصممه للاستعمال خارج الطرق العامة				
PICKUPS, COMPRESSION IGNITION, 5 TONS AND LESS					DUMPERS DESIGNED FOR OFF-HIGHWAY USE				
1,307,477	42,002	26,060	تايلند THAILAND	كوريا الجنوبية SOUTH KOREA	1,335	56	37		
5,872	264	170	الصين الشعبية CHINA MAINLAND	اليابان JAPAN	19,746	662	423		
6,697	180	112	تايوان TAIWAN	مصر EGYPT	3,973	304	29		
222,786	7,075	4,917	اليابان JAPAN	استراليا AUSTRALIA	5,439	198	132		
135,157	4,495	2,231	الولايات المتحدة الامريكية U.S.A	الولايات المتحدة الامريكية U.S.A	26,751	995	660		
17,972	385	174	المكسيك MEXICO	كندا CANADA	1,053	34	22		
400	19	12	دول أخرى Other Countries	المانيا GERMANY	5,003	68	49		
1,696,361	54,420	33,676	Total المجموع	المملكة المتحدة U.K	9,430	31	18		
87042121 هيكل شاحنات خفيفه بغرفه قياده، بالانضغاط، يقل وزنه عن 5طن					87041000 قلابات مصممه للاستعمال خارج الطرق العامة				
LIGHT TRUCK, CHASSIS-CABS, COMPRESSION, 5 TONS AND LESS					DUMPERS DESIGNED FOR OFF-HIGHWAY USE				
1,876	101	38	الهند INDIA	كوريا الجنوبية SOUTH KOREA	2,310	59	2		
10,927	342	216	تايلند THAILAND	اليابان JAPAN	2,345	389	14		
34,633	2,198	779	الصين الشعبية CHINA MAINLAND	استراليا AUSTRALIA	6,977	93	3		
39,874	1,877	724	كوريا الجنوبية SOUTH KOREA	الولايات المتحدة الامريكية U.S.A	113,133	2,733	70		
844,331	26,906	9,135	اليابان JAPAN	البرازيل BRAZIL	2,231	38	1		
14,843	454	398	اندونيسيا INDONESIA	السويد SWEDEN	23,415	729	25		
4,552	220	47	الولايات المتحدة الامريكية U.S.A	المملكة المتحدة U.K	5,337	329	64		
7,099	646	123	السويد SWEDEN	اسبانيا SPAIN	1,464	64	47		
21,322	1,821	286	المانيا GERMANY	دول أخرى Other Countries	1,648	328	20		
1,089	69	14	هولندا HOLLAND	Total المجموع	158,860	4,761	246		
5,106	149	19	بولندا POLAND						

الواردات حسب الأصناف والدول

لعام ٢٠١٠ م

Imports According to commodities and Countries
For the Year of 2010

Table No (10)

جدول رقم (١٠)

القيمة الف ريال Value (ooo SR)	الوزن بالطن Weight (Tons)	الكمية Units	السلعة الدولة / Commodity / Country
87042260 سيارات رافعه ، تشعل بالانضغاط ، وزنها بين (5 - 20) . طن			
HOIST VEHICLES, COMPRESSION IGNITION, 5+ TO 20 TONS			
3,204	163	23	الصين الشعبية CHINA MAINLAND
20,453	3,018	308	المانيا GERMANY
1,354	158	20	دول أخرى Other Countries
25,012	3,339	351	Total المجموع
87042270 سيارات لنقل الاسمنت، ونقل الغاز، وزنها بين (5 - 20) . طن			
CONCRETE, GAS VEHICLES, COMPRESSION, 5+ TO 20 TONS			
64,400	1,937	87	المانيا GERMANY
3,833	437	16	إيطاليا ITALY
4,631	137	12	تركيا TURKEY
155	7	11	دول أخرى Other Countries
73,020	2,517	126	Total المجموع
87042299 غيرها من عربات ومركبات وسيارات نقل وهايكل ، وزنها بين (20-5) . طن			
OTHER TRANSPORT VEHICLES, COMPRESSION, 5+ TO 20 TONS			
37,040	985	107	الصين الشعبية CHINA MAINLAND
1,947	23	7	المانيا GERMANY
2,379	48	13	دول أخرى Other Countries
41,367	1,056	127	Total المجموع
87042311 هايكل سيارات شحن بغرفة قياده، بالانضغاط يتجاوز وزنها 20 طن			
LORRY CHASSIS-CABS, COMPRESSION IGNITION, OVER 20 TONS			
19,484	1,343	171	الصين الشعبية CHINA MAINLAND
5,455	284	30	كوريا الجنوبية SOUTH KOREA
56,398	1,930	362	اليابان JAPAN
5,641	173	20	بيلاروس BELARUS
87042122 ابدان شاحنات خفيفه،مركبه على هايكل،بالضغط،يقل وزنه عن5ط			
LIGHT TRUCK, BODY CHASSIS, COMPRESSION, 5 TONS OR LESS			
1,055	58	158	الصين الشعبية CHINA MAINLAND
1,610	169	328	كوريا الجنوبية SOUTH KOREA
12,467	844	1,108	اليابان JAPAN
2,117	278	388	دول أخرى Other Countries
17,250	1,349	1,982	Total المجموع
87042211 هايكل شاحنات بغرفة القيادة بالانضغاط ،وزنها بين(20-5) . طن			
LORRY CHASSIS-CABS, COMPRESSION IGNITION, 5+ TO 20 TONS			
13,618	1,098	162	الصين الشعبية CHINA MAINLAND
2,442	113	16	كوريا الجنوبية SOUTH KOREA
393,242	12,703	3,215	اليابان JAPAN
4,015	80	20	مصر EGYPT
4,361	402	62	الولايات المتحدة الأمريكية U.S.A
13,108	772	101	السويد SWEDEN
278,711	2,262	226	النمسا AUSTRIA
132,570	10,974	1,446	المانيا GERMANY
14,156	587	66	هولندا HOLLAND
1,712	170	25	فرنسا FRANCE
1,501	153	22	إيطاليا ITALY
2,757	144	39	دول أخرى Other Countries
862,192	29,458	5,400	Total المجموع

الواردات حسب الاصناف والدول

لعام ٢٠١٠ م

Imports According to commodities and Countries
For the Year of 2010

Table No (10)

جدول رقم (١٠)

القيمة الف ريال Value (ooo SR)	الوزن بالطن Weight (Tons)	الكمية Units	السلعة الدولة / Commodity / Country	القيمة الف ريال Value (ooo SR)	الوزن بالطن Weight (Tons)	الكمية Units	السلعة الدولة / Commodity / Country
4,462	111	4	الصين الشعبية CHINA MAINLAND	5,364	172	61	مصر EGYPT
13,655	334	9	كوريا الجنوبية SOUTH KOREA	22,731	1,305	195	الولايات المتحدة الأمريكية U.S.A
107,869	4,509	172	المانيا GERMANY	14,350	428	79	المكسيك MEXICO
2,799	64	4	ايطاليا ITALY	26,384	1,976	259	السويد SWEDEN
3,030	70	2	اسبانيا SPAIN	462,733	42,538	5,782	المانيا GERMANY
2,079	179	9	دول أخرى Other Countries	53,616	1,525	193	فرنسا FRANCE
133,895	5,267	200	Total المجموع	4,275	291	41	ايطاليا ITALY
87043110 وائت بقماره واحده ، اشعال بالشرر ، لايتجاوز وزنها 5 طن							
PICKUPS, ONE CAB, SPARK IGNITION, 5 TONS OR LESS							
683,094	26,090	17,030	تايلند THAILAND	1,073	36	3	تركيا TURKEY
6,320	297	204	الصين الشعبية CHINA MAINLAND	1,543	175	29	اسبانيا SPAIN
4,575	262	178	كوريا الجنوبية SOUTH KOREA	5,911	368	53	دول أخرى Other Countries
453,280	10,221	5,154	اليابان JAPAN	684,958	52,542	7,278	Total المجموع
45,991	1,660	1,489	اندونيسيا INDONESIA	87042321 هياكل شاحنات قلابه بغرفه قياده،بالضغظ يتجاوز وزنها20 طن			
6,865	313	173	الولايات المتحدة الأمريكية U.S.A	TIPPER CHASSIS-CABS, COMPRESSION IGNITION, OVER 20 TONS			
549	28	17	دول أخرى Other Countries	8,433	896	106	الصين الشعبية CHINA MAINLAND
1,200,675	38,871	24,245	Total المجموع	4,562	237	25	كوريا الجنوبية SOUTH KOREA
87043120 وائت بقمارتين ، اشعال بالشرر ، لايتجاوز وزنها عن 5 طن							
PICKUPS, TWO CABS, SPARK IGNITION, 5 TONS OR LESS							
1,205	59	30	الهند INDIA	1,743	216	24	اليابان JAPAN
1,496,917	52,658	31,160	تايلند THAILAND	2,631	223	24	السويد SWEDEN
9,922	526	351	الصين الشعبية CHINA MAINLAND	6,073	408	46	المانيا GERMANY
14,004	646	433	اليابان JAPAN	1,540	142	23	فرنسا FRANCE
87042360 سيارات لنقل الاسمنت،اشعال بالانضغاط يتجاوز وزنها 20 طن							
CEMENT VEHICLES, COMPRESSION IGNITION, OVER 20 TONS							
				1,457	135	15	دول أخرى Other Countries
				26,440	2,256	263	Total المجموع

الواردات حسب الاصناف والدول

لعام ٢٠١٠ م

Imports According to commodities and Countries
For the Year of 2010

Table No (10)

جدول رقم (١٠)

القيمة الف ريال Value (ooo SR)	الوزن بالطن Weight (Tons)	الكمية Units	السلعة الدولة / Commodity / Country	القيمة الف ريال Value (ooo SR)	الوزن بالطن Weight (Tons)	الكمية Units	السلعة الدولة / Commodity / Country
7,550	914	118	إيطاليا ITALY	2,628	113	64	الولايات المتحدة الأمريكية U.S.A
1,208	44	5	تشيكيا CZECH REPUBLIC	2,513	60	26	المكسيك MEXICO
2,521	205	33	دول أخرى Other Countries	155	8	5	دول أخرى Other Countries
302,282	21,033	3,728	Total المجموع	1,527,344	54,069	32,069	Total المجموع
87043221 هياكل سيارات جمع قمامه بغرفه القيادة،بالشرر،لايتجاوز 5طن GARBAGE VEHICLE CHASSIS-CABS, SPARK IGNITION, OVER 5TON				87043131 هياكل شاحنات خفيفه بغرفه قياده،بالشرر،لايتجاوز وزنها 5طن LIGHT TRUCK CHASSIS-CABS, NORMAL BOX, SPARK, 5T OR LESS			
88,411	2,510	504	اليابان JAPAN	2,850	160	69	الصين الشعبية CHINA MAINLAND
1,729	237	30	المانيا GERMANY	5,170	255	118	كوريا الجنوبية SOUTH KOREA
264	17	8	دول أخرى Other Countries	17,824	760	348	اليابان JAPAN
90,404	2,764	542	Total المجموع	887	48	16	دول أخرى Other Countries
87043290 غيرها من عربات ومركبات وسيارات نقل،بالشرر،لايتجاوز وزنه 5طن OTHER TRANSPORT VEHICLES, SPARK IGNITION, OVER 5 TONS				87043211 هياكل لورى بغرفه القيادة، اشعال بالشرر، يتجاوز وزنه 5طن LORRY, ETC., CHASSIS-CABS, SPARK IGNITION, OVER 5 TONS			
13,119	6	3	الولايات المتحدة الأمريكية U.S.A	3,480	254	63	الهند INDIA
610	65	20	دول أخرى Other Countries	21,710	1,719	339	الصين الشعبية CHINA MAINLAND
13,729	71	23	Total المجموع	3,479	169	41	كوريا الجنوبية SOUTH KOREA
87049000 غيرها من عربات ومركبات وسيارات نقل،بالشرر،لايتجاوز 5 طن OTHER TRANSPORT VEHICLES NOT ELSEWHERE				91,970 3,286 829 اليابان JAPAN			
10,842	741	606	الصين الشعبية CHINA MAINLAND	22,135	970	215	الولايات المتحدة الأمريكية U.S.A
2,047	400	481	الولايات المتحدة الأمريكية U.S.A	6,663	671	113	السويد SWEDEN
1,063	106	73	دول أخرى Other Countries	135,816	12,343	1,903	المانيا GERMANY
13,952	1,247	1,160	Total المجموع	1,363	188	27	هولندا HOLLAND
87051000 سيارات رافعه CRANE LORRIES				1,646 105 18 المملكة المتحدة U.K			
30,616	2,229	83	الصين الشعبية CHINA MAINLAND	2,742	164	24	فرنسا FRANCE
2,424	287	9	كوريا الجنوبية SOUTH KOREA				

الواردات حسب الاصناف والدول

لعام ٢٠١٠ م

Imports According to commodities and Countries
For the Year of 2010

Table No (10)

جدول رقم (١٠)

القيمة الف ريال Value (ooo SR)	الوزن بالطن Weight (Tons)	الكمية Units	Commodity / Country السلعة / الدولة	القيمة الف ريال Value (ooo SR)	الوزن بالطن Weight (Tons)	الكمية Units	Commodity / Country السلعة / الدولة
10,243	140	7	هولندا HOLLAND	90,385	2,815	103	اليابان JAPAN
357,892	3,278	297	Total المجموع	60,155	2,322	113	الولايات المتحدة الأمريكية U.S.A
سيارات خلط الخرسانه 87054000				سيارات دريك للحفر او السبر 87052000			
CONCRETE-MIXER LORRIES				MOBILE DRILLING DERRICKS			
12,206	770	66	الصين الشعبية CHINA MAINLAND	22,783	822	3	النمسا AUSTRIA
13,434	526	47	كوريا الجنوبية SOUTH KOREA	278,518	6,807	296	المانيا GERMANY
1,100	50	4	اليابان JAPAN	1,668	65	2	هولندا HOLLAND
2,168	198	14	الولايات المتحدة الأمريكية U.S.A	4,788	138	7	المملكة المتحدة U.K
35,913	940	102	السويد SWEDEN	1,501	55	4	فرنسا FRANCE
13,997	376	30	النمسا AUSTRIA	35,842	621	18	ايطاليا ITALY
201,790	13,917	1,045	المانيا GERMANY	1,214	29	1	اسبانيا SPAIN
4,707	186	13	هولندا HOLLAND	1,579	146	9	دول أخرى Other Countries
11,625	480	41	فرنسا FRANCE	531,473	16,336	648	Total المجموع
15,663	2,104	144	ايطاليا ITALY	سيارات دريك للحفر او السبر 87052000			
1,967	78	4	اسبانيا SPAIN	MOBILE DRILLING DERRICKS			
2,675	187	15	دول أخرى Other Countries	3,073	119	9	الصين الشعبية CHINA MAINLAND
317,244	19,812	1,525	Total المجموع	2,895	149	8	الولايات المتحدة الأمريكية U.S.A
سيارات معده للقطر والتصليح ، وسيارات ورش، متنقلة 87059010				سيارات اطفاء الحرائق 87053000			
TOWING AND REPAIR TRUCKS, MOBILE WORKSHOPS				FIRE FIGHTING VEHICLES			
5,353	94	10	ماليزيا MALAYSIA	149,225	1,678	187	الولايات المتحدة الأمريكية U.S.A
2,786	98	18	الولايات المتحدة الأمريكية U.S.A	196,262	1,443	102	النمسا AUSTRIA
1,941	25	4	ايطاليا ITALY	2,161	17	1	المانيا GERMANY
1,146	100	11	دول أخرى Other Countries				
11,226	318	43	Total المجموع				

الواردات حسب الأصناف والدول

لعام ٢٠١٠ م

Imports According to commodities and Countries
For the Year of 2010

Table No (10)

جدول رقم (١٠)

القيمة الف ريال Value (ooo SR)	الوزن بالطن Weight (Tons)	الكمية Units	السلعة الدولة / Commodity / Country
87059040 سيارات الرش، لجميع الاستعمالات			
SPRAYING VEHICLES FOR ALL USES			
14,337	112	11	الولايات المتحدة الأمريكية U.S.A
70,614	607	48	النمسا AUSTRIA
75	14	2	دول أخرى Other Countries
85,027	732	61	Total المجموع
87059070 سيارات التصوير بالأشعة			
VEHICLES FOR RADIOGRAPHY			
37,210	160	21	فرنسا FRANCE
749	5	1	دول أخرى Other Countries
37,959	165	22	Total المجموع
87059094 سيارات مجهزة بصهاريج ومضخات لشطف المياه			
VEHICLES EQUIPPED WITH TANKS AND WATER PUMPS			
1,970	67	8	اليابان JAPAN
46,251	515	48	الولايات المتحدة الأمريكية U.S.A
1,570	35	4	السويد SWEDEN
3,942	36	2	سويسرا SWITZERLAND
4,603	100	11	ألمانيا GERMANY
1,601	14	1	سلوفاكيا SLOVAKIA
3,193	92	12	دول أخرى Other Countries
63,129	859	86	Total المجموع
87059099 غيرها من عربات ومركبات بمحركات لاستعمالات خاصة			
OTHER SPECIAL PURPOSE MOTOR VEHICLES			
9,692	257	33	الصين الشعبية CHINA MAINLAND
4,044	83	20	هونغ كونج HONG KONG

القيمة الف ريال Value (ooo SR)	الوزن بالطن Weight (Tons)	الكمية Units	السلعة الدولة / Commodity / Country
87059020 سيارات مجهزة بسلاسل او منصات رفع			
TRUCKS FITTED WITH LADDERS OR ELEVATOR PLATFORMS			
1,852	34	6	الصين الشعبية CHINA MAINLAND
1,065	35	4	اليابان JAPAN
50,389	1,985	188	الولايات المتحدة الأمريكية U.S.A
5,073	159	20	كندا CANADA
3,321	141	32	المملكة المتحدة U.K
4,540	425	33	فرنسا FRANCE
9,462	764	81	إسبانيا SPAIN
1,245	66	8	دول أخرى Other Countries
76,946	3,609	372	Total المجموع
87059030 سيارات مجهزة للاستخدام في تنظيف الشوارع ومايائلها			
VEHICLES EQUIPPED FOR CLEANING STREETS AND THE LIKE			
9,941	433	72	الصين الشعبية CHINA MAINLAND
27,547	631	110	الولايات المتحدة الأمريكية U.S.A
3,730	80	18	ألمانيا GERMANY
4,714	73	16	هولندا HOLLAND
3,109	88	21	المملكة المتحدة U.K
3,404	61	13	إيطاليا ITALY
4,938	95	13	تركيا TURKEY
4,217	54	25	إسبانيا SPAIN
79	3	2	دول أخرى Other Countries
61,678	1,518	290	Total المجموع

الواردات حسب الاصناف والدول

لعام ٢٠١٠ م

Imports According to commodities and Countries

For the Year of 2010

Table No (10)

جدول رقم (١٠)

القيمة الف ريال Value (ooo SR)	الوزن بالطن Weight (Tons)	الكمية Units	السلعة Commodity / Country الدولة /	القيمة الف ريال Value (ooo SR)	الوزن بالطن Weight (Tons)	الكمية Units	السلعة Commodity / Country الدولة /
22,706	907		تايلند THAILAND	31,604	785	105	كوريا الجنوبية SOUTH KOREA
13,122	320		ماليزيا MALAYSIA	17,224	527	72	الولايات المتحدة الأمريكية U.S.A
13,214	1,145		الصين الشعبية CHINA MAINLAND	25,470	59	4	السويد SWEDEN
18,580	1,291		تايوان TAIWAN	60,411	1,159	105	ألمانيا GERMANY
7,910	210		كوريا الجنوبية SOUTH KOREA	4,740	70	19	بلجيكا BELGIUM
38,454	736		اليابان JAPAN	3,025	107	21	المملكة المتحدة U.K
18,944	327		أستراليا AUSTRALIA	76,901	945	252	فرنسا FRANCE
13,402	278		الولايات المتحدة الأمريكية U.S.A	1,132	23	2	تركيا TURKEY
6,067	109		كندا CANADA	4,667	119	35	دول أخرى Other Countries
1,915	46		المكسيك MEXICO	238,909	4,134	668	Total المجموع
17,287	423		ألمانيا GERMANY	87071000			أبدان للسيارات الآلية (ذات المحركات). الداخلة في بند 3 / 87
1,250	34		تركيا TURKEY	BODIES FOR MOTOR CARS			
8,165	257		دول أخرى Other Countries	3,926	993		اليابان JAPAN
181,015	6,082		Total المجموع	3,617	992		السويد SWEDEN
شباك او حاملات الامتعه الخارجيه للسيارات والعربات 87082910				49,153	3,030		ألمانيا GERMANY
LUGGAGE CARRIERS OR NETS				1,189	258		دول أخرى Other Countries
1,692	97		تايلند THAILAND	57,885	5,274		Total المجموع
3,289	557		الصين الشعبية CHINA MAINLAND	87079033			أبدان لسيارات جمع القمامه
3,513	209		تايوان TAIWAN	BODIES FOR GARBAGE COLLECTION VEHICLES			
1,337	53		كوريا الجنوبية SOUTH KOREA	12,464	728		تركيا TURKEY
2,687	46		الولايات المتحدة الأمريكية U.S.A	92	4		دول أخرى Other Countries
2,080	73		ألمانيا GERMANY	12,555	732		Total المجموع
3,144	112		دول أخرى Other Countries	87081000			صدادات (واقيات ضد الصدمات) - واجزاؤها للسيارات والعربات
				BUMPERS AND PARTS THEREOF			

الواردات حسب الاصناف والدول

لعام ٢٠١٠ م

Imports According to commodities and Countries
For the Year of 2010

Table No (10)

جدول رقم (١٠)

القيمة الف ريال Value (ooo SR)	الوزن بالطن Weight (Tons)	الكمية Units	Commodity / Country السلعة / الدولة	القيمة الف ريال Value (ooo SR)	الوزن بالطن Weight (Tons)	الكمية Units	Commodity / Country السلعة / الدولة
2,553	123		تركيا TURKEY	17,742	1,147		Total المجموع
5,914	222		دول أخرى Other Countries				87082990 غيرها من اجزاء لبادان السيارات والعربات
370,040	12,015		Total المجموع				OTHER BODY PARTS
			مكابح (فرامل) و مكابح مساعدة (فرامل سرفو)؛ أجزاؤها 87083000	1,107	25		الإمارات العربية المتحدة UNITED ARAB EMIRA
			Brakes and servo-brakes; parts thereof	1,943	209		ايران IRAN
9,770	657		الهند INDIA	15,820	501		تايلند THAILAND
38,131	809		تايلند THAILAND	29,058	1,178		ماليزيا MALAYSIA
3,926	304		ماليزيا MALAYSIA	14,641	1,247		الصين الشعبية CHINA MAINLAND
36,658	5,349		الصين الشعبية CHINA MAINLAND	23,625	1,909		تايوان TAIWAN
4,290	125		تايوان TAIWAN	11,061	396		كوريا الجنوبية SOUTH KOREA
17,751	621		كوريا الجنوبية SOUTH KOREA	86,607	1,789		اليابان JAPAN
165,723	2,862		اليابان JAPAN	9,351	140		اندونيسيا INDONESIA
1,361	5		الفلبين PHILIPPINES	17,953	278		استراليا AUSTRALIA
2,331	43		اندونيسيا INDONESIA	58,193	1,633		الولايات المتحدة الأمريكية U.S.A
1,371	27		جنوب افريقيا SOUTH AFRICA	2,028	78		كندا CANADA
14,526	242		استراليا AUSTRALIA	1,160	19		البرازيل BRAZIL
84,428	1,744		الولايات المتحدة الأمريكية U.S.A	1,702	32		المكسيك MEXICO
12,561	235		كندا CANADA	5,726	93		السويد SWEDEN
5,600	154		البرازيل BRAZIL	71,853	1,952		المانيا GERMANY
23,246	771		المكسيك MEXICO	1,653	17		بلجيكا BELGIUM
5,326	218		السويد SWEDEN	2,112	66		المملكة المتحدة U.K
1,107	15		البرتغال PORTUGAL	1,022	15		فرنسا FRANCE
1,332	74		النمسا AUSTRIA	4,960	94		إيطاليا ITALY

الواردات حسب الأصناف والدول

لعام ٢٠١٠ م

Imports According to commodities and Countries
For the Year of 2010

Table No (10)

جدول رقم (١٠)

القيمة الف ريال Value (ooo SR)	الوزن بالطن Weight (Tons)	الكمية Units	السلعة الدولة / Commodity / Country	القيمة الف ريال Value (ooo SR)	الوزن بالطن Weight (Tons)	الكمية Units	السلعة الدولة / Commodity / Country
31,700	465		إيطاليا ITALY	62,347	1,723		ألمانيا GERMANY
9,713	410		دول أخرى Other Countries	1,389	9		بلجيكا BELGIUM
161,492	4,531		Total المجموع	3,606	75		المملكة المتحدة U.K
87085010 محاور دافعة ذات تركيبات مغيرة للسرعة، وإن كانت مزودة بمكونات أخر							
Drive-axles with differential, whether or not provided with other							
5,545	1,643		الصين الشعبية CHINA MAINLAND	7,009	137		فرنسا FRANCE
27,725	757		اليابان JAPAN	9,337	417		إيطاليا ITALY
9,539	149		أستراليا AUSTRALIA	1,704	223		تركيا TURKEY
9,736	255		الولايات المتحدة الأمريكية U.S.A	1,891	35		إسبانيا SPAIN
1,949	22		المكسيك MEXICO	3,298	68		بولندا POLAND
14,351	301		السويد SWEDEN	1,160	31		سلوفينيا SLOVENIA
13,769	1,110		ألمانيا GERMANY	5,657	175		تشيكيا CZECH REPUBLIC
1,869	34		إيطاليا ITALY	4,601	150		دول أخرى Other Countries
3,234	432		تركيا TURKEY	531,433	17,298		Total المجموع
5,172	237		دول أخرى Other Countries	87084000 علب تروس، (جير بوكس،) للسيارات والعربات			
92,890	4,940		Total المجموع	GEAR BOXES			
87085090 محاور غير دافعة، أجزاؤها							
-Non-driving axles and parts there							
14,299	3,255		الصين الشعبية CHINA MAINLAND	3,721	148		الهند INDIA
8,861	549		اليابان JAPAN	2,729	341		الصين الشعبية CHINA MAINLAND
4,656	202		الولايات المتحدة الأمريكية U.S.A	1,922	59		كوريا الجنوبية SOUTH KOREA
1,351	32		المكسيك MEXICO	28,304	816		اليابان JAPAN
147,239	1,908		ألمانيا GERMANY	2,539	36		أستراليا AUSTRALIA
				27,159	602		الولايات المتحدة الأمريكية U.S.A
				1,570	35		المكسيك MEXICO
				28,264	704		السويد SWEDEN
				23,870	914		ألمانيا GERMANY

الواردات حسب الاصناف والدول

لعام ٢٠١٠ م

Imports According to commodities and Countries
For the Year of 2010

Table No (10)

جدول رقم (١٠)

القيمة الف ريال Value (ooo SR)	الوزن بالطن Weight (Tons)	الكمية Units	Commodity / Country	السلعة الدولة / الدولة	القيمة الف ريال Value (ooo SR)	الوزن بالطن Weight (Tons)	الكمية Units	Commodity / Country	السلعة الدولة / الدولة
			مخفضات صدمات التعليق للسيارات والعربات	87088000	2,950	217		ITALY	ايطاليا
SUSPENSION SHOCK-ABSORBERS					1,192	80		TURKEY	تركيا
1,407	116		INDIA	الهند	7,780	464		Other Countries	دول أخرى
14,416	360		THAILAND	تايلند	188,328	6,707		Total	المجموع
2,103	87		SINGAPORE	سنغافورة	87087000				
14,523	2,596		CHINA MAINLAND	الصين الشعبية	ROAD WHEELS AND PARTS AND ACCESSORIES				
3,779	214		TAIWAN	تايوان	3,081	1,030		IRAN	ايران
11,061	363		SOUTH KOREA	كوريا الجنوبية	36,183	1,718		THAILAND	تايلند
24,234	1,396		JAPAN	اليابان	50,654	9,622		CHINA MAINLAND	الصين الشعبية
5,181	313		SOUTH AFRICA	جنوب افريقيا	2,105	189		TAIWAN	تايوان
8,363	207		AUSTRALIA	استراليا	1,961	74		SOUTH KOREA	كوريا الجنوبية
24,332	825		U.S.A	الولايات المتحدة الامريكية	17,875	1,344		JAPAN	اليابان
4,741	84		CANADA	كندا	2,977	59		AUSTRALIA	استراليا
1,280	37		BRAZIL	البرازيل	11,052	264		U.S.A	الولايات المتحدة الامريكية
19,917	552		MEXICO	المكسيك	22,030	1,365		SWEDEN	السويد
56,322	2,340		GERMANY	المانيا	47,079	2,869		GERMANY	المانيا
3,789	222		HOLLAND	هولندا	1,923	32		U.K	المملكة المتحدة
2,800	85		BELGIUM	بلجيكا	1,997	42		FRANCE	فرنسا
3,695	276		U.K	المملكة المتحدة	3,245	358		ITALY	ايطاليا
1,048	22		FRANCE	فرنسا	10,765	1,553		TURKEY	تركيا
2,600	137		ITALY	ايطاليا	5,165	686		HUNGARY	هنغاريا
1,919	137		TURKEY	تركيا	6,731	389		Other Countries	دول أخرى
					224,821	21,596		Total	المجموع

الواردات حسب الاصناف والدول

لعام ٢٠١٠ م

Imports According to commodities and Countries
For the Year of 2010

Table No (10)

جدول رقم (١٠)

القيمة الف ريال Value (ooo SR)	الوزن بالطن Weight (Tons)	الكمية Commodity / Country Units / الدولة / الدولة	القيمة الف ريال Value (ooo SR)	الوزن بالطن Weight (Tons)	الكمية Commodity / Country Units / الدولة / الدولة
6,090	236	دول أخرى Other Countries	1,670	44	اسبانيا SPAIN
162,757	6,473	Total المجموع	2,036	103	بولندا POLAND
87089200 حافظات صوت ومواسير عادم للسيارات والعربات			3,087	146	دول أخرى Other Countries
SILENCERS AND EXHAUST PIPES			214,305	10,662	Total المجموع
1,212	154	الامارات العربية المتحدة UNITED ARAB EMIRA	87089100 مبردات حراره بالماده (رادياتيرات). للسيارات والعربات		
5,685	147	اليابان JAPAN	RADIATORS		
2,733	96	الولايات المتحدة الامريكية U.S.A	22,222	968	الاردن JORDAN
1,322	162	السويد SWEDEN	10,155	372	الامارات العربية المتحدة UNITED ARAB EMIRA
7,338	186	المانيا GERMANY	5,265	259	الهند INDIA
1,059	50	المملكة المتحدة U.K	9,817	207	تايلند THAILAND
1,076	81	تركيا TURKEY	19,692	1,437	الصين الشعبية CHINA MAINLAND
4,892	306	دول أخرى Other Countries	1,649	61	تايوان TAIWAN
25,317	1,181	Total المجموع	10,692	456	كوريا الجنوبية SOUTH KOREA
87089300 معشقات (كلتشات). واجزاءها للسيارات والعربات			22,858	596	اليابان JAPAN
CLUTCHES AND PARTS THEREOF			1,707	53	اندونيسيا INDONESIA
4,386	79	تايلند THAILAND	5,606	93	استراليا AUSTRALIA
9,046	590	الصين الشعبية CHINA MAINLAND	15,386	372	الولايات المتحدة الامريكية U.S.A
1,149	38	تايوان TAIWAN	5,384	155	المكسيك MEXICO
18,720	596	كوريا الجنوبية SOUTH KOREA	2,957	527	السويد SWEDEN
102,795	2,176	اليابان JAPAN	18,413	511	المانيا GERMANY
4,783	179	جنوب افريقيا SOUTH AFRICA	1,255	35	بلجيكا BELGIUM
6,911	230	الولايات المتحدة الامريكية U.S.A	1,513	56	فرنسا FRANCE
2,684	50	البرازيل BRAZIL	2,095	80	تركيا TURKEY

الواردات حسب الاصناف والدول

لعام ٢٠١٠ م

Imports According to commodities and Countries
For the Year of 2010

Table No (10)

جدول رقم (١٠)

القيمة الف ريال Value (ooo SR)	الوزن بالطن Weight (Tons)	الكمية Commodity / Country Units / الدولة /	القيمة الف ريال Value (ooo SR)	الوزن بالطن Weight (Tons)	الكمية Commodity / Country Units / الدولة /
7,153	256	دول أخرى Other Countries	1,257	39	المكسيك MEXICO
66,373	2,218	Total المجموع	2,973	37	السويد SWEDEN
غيرها من اجزاء للسيارات والعربات 87089900			77,903	1,850	المانيا GERMANY
OTHER PARTS FOR MOTOR VEHICLES			1,138	42	هولندا HOLLAND
9,716	1,162	سوريا SYRIA	1,711	15	المملكة المتحدة U.K
1,487	23	البحرين BAHRAIN	3,764	61	فرنسا FRANCE
15,929	323	الامارات العربية المتحدة UNITED ARAB EMIRA	3,490	65	ايطاليا ITALY
5,972	879	ايران IRAN	1,676	53	تركيا TURKEY
17,068	1,268	الهند INDIA	1,462	29	اسبانيا SPAIN
68,873	2,325	تايلند THAILAND	1,819	34	بولندا POLAND
3,386	257	ماليزيا MALAYSIA	7,776	237	دول أخرى Other Countries
106,163	17,362	الصين الشعبية CHINA MAINLAND	255,443	6,400	Total المجموع
26,805	2,146	تايون TAIWAN	طارات واعمده القيادة وعلب التوجيه للسيارات والعربات 87089400		
157,544	3,924	كوريا الجنوبية SOUTH KOREA	STEERING WHEELS, STEERING COLUMNS AND BOXES		
921,491	14,669	اليابان JAPAN	4,205	329	الصين الشعبية CHINA MAINLAND
3,015	68	اندونيسيا INDONESIA	2,090	101	تايون
1,379	57	جنوب افريقيا SOUTH AFRICA	1,631	37	كوريا الجنوبية SOUTH KOREA
66,487	1,000	استراليا AUSTRALIA	6,714	270	اليابان JAPAN
1,193	171	نيوزلندا NEW ZEALAND	11,028	323	الولايات المتحدة الامريكية U.S.A
500,782	11,927	الولايات المتحدة الامريكية U.S.A	2,280	60	المكسيك MEXICO
18,746	285	كندا CANADA	5,619	267	السويد SWEDEN
13,309	156	البرازيل BRAZIL	24,502	534	المانيا GERMANY
8,906	252	المكسيك MEXICO	1,151	42	ايطاليا ITALY

الواردات حسب الاصناف والدول

لعام ٢٠١٠ م

Imports According to commodities and Countries
For the Year of 2010

Table No (10)

جدول رقم (١٠)

القيمة الف ريال Value (ooo SR)	الوزن بالطن Weight (Tons)	الكمية Units	Commodity / Country	السلعة / الدولة	القيمة الف ريال Value (ooo SR)	الوزن بالطن Weight (Tons)	الكمية Units	Commodity / Country	السلعة / الدولة
11,313	264	1,220	Total	المجموع	22,785	659		SWEDEN	السويد
87099000				اجزاء لعربات نقل البضائع	1,775	49		NORWAY	النرويج
PARTS FOR WORK TRUCKS					1,841	49		AUSTRIA	النمسا
1,196	32		INDIA	الهند	254,095	11,156		GERMANY	المانيا
1,523	45		THAILAND	تايلند	1,832	28		HOLLAND	هولندا
5,537	228		CHINA MAINLAND	الصين الشعبية	4,323	92		BELGIUM	بلجيكا
4,906	201		TAIWAN	تايوان	17,747	346		U.K	المملكة المتحدة
14,143	380		SOUTH KOREA	كوريا الجنوبية	1,070,349	724		FRANCE	فرنسا
24,703	754		JAPAN	اليابان	46,353	1,726		ITALY	ايطاليا
44,184	872		AUSTRALIA	استراليا	51,478	2,212		TURKEY	تركيا
91,756	2,061		U.S.A	الولايات المتحدة الامريكية	9,380	74		SPAIN	اسبانيا
25,991	794		CANADA	كندا	3,459	152		POLAND	بولندا
1,947	32		BRAZIL	البرازيل	3,688	141		HUNGARY	هنغاريا
14,624	286		MEXICO	المكسيك	1,180	22		ROMANIA	رومانيا
9,444	170		SWEDEN	السويد	1,426	27		CZECH REPUBLIC	تشيكيا
1,380	5		NORWAY	النرويج	42,474	2,008		Other Countries	دول أخرى
49,305	571		GERMANY	المانيا	3,482,437	77,721		Total	المجموع
1,753	21		FRANCE	فرنسا	87091900				
1,791	134		TURKEY	تركيا	غير هامن عربات للمصانع،المخازن،الموانىء،الخ لنقل البضائع				
5,869	183		Other Countries	دول أخرى	OTHER WORK TRUCKS				
300,053	6,769		Total	المجموع	3,241	92	136	CHINA MAINLAND	الصين الشعبية
87111000				درجات نارية بمحركات لاتزيد سعتها الاسطوانيه عن 50سم3	4,060	104	919	U.S.A	الولايات المتحدة الامريكية
MOTORCYCLES 50 CC OR LESS					1,832	35	68	HOLLAND	هولندا
					2,180	33	97	Other Countries	دول أخرى

الواردات حسب الاصناف والدول

لعام ٢٠١٠ م

Imports According to commodities and Countries
For the Year of 2010

Table No (10)

جدول رقم (١٠)

القيمة الف ريال Value (ooo SR)	الوزن بالطن Weight (Tons)	الكمية Units	السلعة الدولة / Commodity / Country	القيمة الف ريال Value (ooo SR)	الوزن بالطن Weight (Tons)	الكمية Units	السلعة الدولة / Commodity / Country
15,797	905	8,970	الصين الشعبية CHINA MAINLAND	4,693	496	5,802	الصين الشعبية CHINA MAINLAND
5,548	211	2,096	تايوان TAIWAN	2,887	167	1,719	تايوان TAIWAN
11,630	151	680	اليابان JAPAN	2,722	323	3,843	اليابان JAPAN
2,145	44	171	الولايات المتحدة الامريكية U.S.A	12,150	276	2,896	الولايات المتحدة الامريكية U.S.A
1,220	19	98	دول أخرى Other Countries	423	12	90	دول أخرى Other Countries
36,339	1,329	12,015	Total المجموع	22,874	1,274	14,350	Total المجموع
درجات عادية بما فيها درجات الاطفال بعجلتين 87120010				درجات ناربه بمحركات سعتها الاسطوانيه بين 3سم- 3سم250 87112000			
BICYCLES FOR CHILDREN				MOTORCYCLES 51 TO 250 CC			
1,018	188	7,957	الهند INDIA	6,929	701	5,356	الصين الشعبية CHINA MAINLAND
54,297	9,802	915,057	الصين الشعبية CHINA MAINLAND	3,751	225	1,805	تايوان TAIWAN
1,772	280	17,000	اندونيسيا INDONESIA	8,033	1,165	9,037	اليابان JAPAN
1,266	119	8,427	دول أخرى Other Countries	1,081	17	65	الولايات المتحدة الامريكية U.S.A
58,353	10,388	948,441	Total المجموع	457	9	28	دول أخرى Other Countries
عربات لذوى العاهات والعجزه دون دفع الى 87131000				درجات ناربه بمحركات سعتها الاسطوانيه بين 3سم- 3سم500 87113000			
INVALID CARRIAGES NOT MECHANICALLY PROPELLED				MOTORCYCLES 251 TO 500 CC			
17,544	1,696	98,912	الصين الشعبية CHINA MAINLAND	13,468	1,217	11,370	الصين الشعبية CHINA MAINLAND
1,406	22	1,000	الولايات المتحدة الامريكية U.S.A	3,141	248	1,980	تايوان TAIWAN
2,388	58	3,318	المملكة المتحدة U.K	3,202	49	224	اليابان JAPAN
3,864	71	3,366	دول أخرى Other Countries	1,566	31	126	الولايات المتحدة الامريكية U.S.A
25,202	1,847	106,596	Total المجموع	1,185	10	39	دول أخرى Other Countries
غيرها من عربات لذوى العاهات والعجزه 87139000				درجات ناربه بمحركات سعتها الاسطوانيه بين 3سم- 3سم800 87114000			
OTHER INVALID CARRIAGES				MOTORCYCLES 501 TO 800 CC			
12,279	910	53,242	الصين الشعبية CHINA MAINLAND	22,563	1,554	13,739	Total المجموع
4,786	107	4,432	تايوان TAIWAN	درجات ناربه بمحركات سعتها الاسطوانيه بين 3سم- 3سم800 87114000			

الواردات حسب الاصناف والدول

لعام ٢٠١٠ م

Imports According to commodities and Countries
For the Year of 2010

Table No (10)

جدول رقم (١٠)

القيمة الف ريال Value (ooo SR)	الوزن بالطن Weight (Tons)	الكمية Units	السلعة الدولة / Commodity / Country	القيمة الف ريال Value (ooo SR)	الوزن بالطن Weight (Tons)	الكمية Units	السلعة الدولة / Commodity / Country
4,185	337		الصين الشعبية CHINA MAINLAND	2,262	29	1,822	الولايات المتحدة الأمريكية U.S.A
9,654	456		الولايات المتحدة الأمريكية U.S.A	1,434	11	1,202	السويد SWEDEN
1,066	39		السويد SWEDEN	2,346	34	1,721	المانيا GERMANY
3,967	667		المانيا GERMANY	1,847	23	1,562	المملكة المتحدة U.K
1,442	49		فرنسا FRANCE	1,378	20	1,255	ايطاليا ITALY
27,663	1,932		تركيا TURKEY	3,538	54	2,380	دول أخرى Other Countries
2,341	334		دول أخرى Other Countries	29,870	1,189	67,616	Total المجموع
67,515	5,150		Total المجموع				
87150010 عربات لنقل الاطفال							
BABY CARRIAGES							
			الصين الشعبية CHINA MAINLAND	33,857	3,169	387,137	السويد SWEDEN
			دول أخرى Other Countries	3,118	146	24,345	المانيا GERMANY
			Total المجموع	36,976	3,315	411,482	
87161000 مقطورات ومقطورات نصفه للسكن اوالمخيمات، غير اليه الحركه							
TRAILERS FOR HOUSING OR CAMPING, NOT MECHANICAL							
			الكويت KUWAIT	10,041	1,088		الكويت KUWAIT
			الامارات العربية المتحدة UNITED ARAB EMIRA	1,021	143		الامارات العربية المتحدة UNITED ARAB EMIRA
			الولايات المتحدة الأمريكية U.S.A	1,590	149		الولايات المتحدة الأمريكية U.S.A
			السويد SWEDEN	2,211	856		المانيا GERMANY
			المانيا GERMANY	996	196		دول أخرى Other Countries
			هولندا HOLLAND	15,860	2,432		Total المجموع
87163100 مقطورات صهريجيه ، غير اليه الحركه							
TANKER TRAILERS, NOT MECHANICAL							
			الامارات العربية المتحدة UNITED ARAB EMIRA	14,560	1,188		الامارات العربية المتحدة UNITED ARAB EMIRA
			الهند INDIA	2,636	149		الهند INDIA

الواردات حسب الاصناف والدول

لعام ٢٠١٠ م

Imports According to commodities and Countries
For the Year of 2010

Table No (10)

جدول رقم (١٠)

القيمة الف ريال Value (ooo SR)	الوزن بالطن Weight (Tons)	الكمية Units	Commodity / Country	السلعة الدولة / الدولة	القيمة الف ريال Value (ooo SR)	الوزن بالطن Weight (Tons)	الكمية Units	Commodity / Country	السلعة الدولة / الدولة
2,302	191		SWEDEN	السويد	87163920 مقطورات ذات صناديق للتبريد ، غير اليه الحركة				
9,925	2,013		GERMANY	المانيا	REFRIGERATOR TRAILERS FOR TRANSPORT, NOT MECHANICAL				
6,013	157		BELGIUM	بلجيكا	3,731	671		الولايات المتحدة الأمريكية U.S.A	
3,695	1,256		U.K	المملكة المتحدة	3,444	877		SWEDEN	السويد
6,441	373		FRANCE	فرنسا	6,329	1,319		GERMANY	المانيا
2,617	116		ITALY	ايطاليا	2,606	560		FRANCE	فرنسا
1,718	322		TURKEY	تركيا	2,246	608		Other Countries	دول أخرى
1,646	497		Other Countries	دول أخرى	18,356	4,035		Total	المجموع
85,402	7,170		Total	المجموع	87163970 مقطورات ذات منصات منخفضة للمعدات الثقيلة				
87164090 غيرها من مقطورات ونصف مقطورات اخر					TRAILERS WITH LOW PLATFORMS FOR HEAVY EQUIPMENT				
OTHER TRAILERS, NOT ELSEWHERE					3,910	745		الامارات العربية المتحدة UNITED ARAB EMIRA	
1,981	247		CHINA MAINLAND	الصين الشعبية	8,408	1,789		GERMANY	المانيا
9,135	627		U.S.A	الولايات المتحدة الأمريكية	2,489	1,056		U.K	المملكة المتحدة
1,775	163		CANADA	كندا	7,654	1,233		ITALY	ايطاليا
10,912	2,047		SWEDEN	السويد	1,815	230		TURKEY	تركيا
27,790	6,994		GERMANY	المانيا	4,445	916		Other Countries	دول أخرى
3,153	255		HOLLAND	هولندا	28,721	5,968		Total	المجموع
24,189	331		U.K	المملكة المتحدة	87163990 غيرها من مقطورات وعربات ، غير اليه الحركة				
1,113	342		FRANCE	فرنسا	OTHER TRAILERS FOR TRANSPORT OF GOODS, NOT MECHANICAL				
1,887	313		ITALY	ايطاليا	1,057	245		SYRIA	سوريا
2,332	375		TURKEY	تركيا	9,507	583		UNITED ARAB EMIRA	الامارات العربية المتحدة
7,367	2,142		Other Countries	دول أخرى	1,202	278		CHINA MAINLAND	الصين الشعبية
91,633	13,838		Total	المجموع	21,721	955		U.S.A	الولايات المتحدة الأمريكية
					17,558	184		CANADA	كندا

الواردات حسب الأصناف والدول

لعام ٢٠١٠ م

Imports According to commodities and Countries
For the Year of 2010

Table No (10)

جدول رقم (١٠)

القيمة الف ريال Value (ooo SR)	الوزن بالطن Weight (Tons)	الكمية Units	Commodity / Country السلعة / الدولة
87168090 غيرها من مركبات ، غير اليه الحركة، غير داخله في بند آخر			
OTHER VEHICLES NON-MECHANICAL, NOT ELSEWHERE			
2,671	513	50,057	الهند INDIA
3,111	559	22,397	الصين الشعبية CHINA MAINLAND
3,946	136	3,072	الولايات المتحدة الأمريكية U.S.A
1,775	38	960	المانيا GERMANY
1,326	32	1,260	إيطاليا ITALY
3,137	142	3,201	دول أخرى Other Countries
15,967	1,419	80,947	Total المجموع
87169090 غيرها من أجزاء لمقطوات وعربات غير آلية الحركة ومايمثلها			
OTHER PARTS FOR TRAILERS, NON MACHANICAL AND THE LIKE			
1,131	280		الهند INDIA
8,566	1,443		الصين الشعبية CHINA MAINLAND
1,153	134		تايوان TAIWAN
2,217	127		الولايات المتحدة الأمريكية U.S.A
23,686	2,049		المانيا GERMANY
4,640	65		هولندا HOLLAND
5,246	239		المملكة المتحدة U.K
3,714	35		فرنسا FRANCE
13,785	297		إيطاليا ITALY
1,446	24		بولندا POLAND
6,523	556		دول أخرى Other Countries
72,107	5,248		Total المجموع

القيمة الف ريال Value (ooo SR)	الوزن بالطن Weight (Tons)	الكمية Units	Commodity / Country السلعة / الدولة
87168011 عربات يد معده للتنظيف والبناء			
CARRIAGES FOR CLEANING AND BUILDING			
4,773	1,476	125,818	الصين الشعبية CHINA MAINLAND
3,941	773	61,172	فرنسا FRANCE
1,845	165	10,666	دول أخرى Other Countries
10,559	2,414	197,656	Total المجموع
87168015 عربات يد مصنوعة من اسلاك معدنية، تستعمل للتسوق في المتاجر			
CARRIAGES OF METAL WIRES FOR SHOPPING IN STORES			
7,647	1,444	64,252	الصين الشعبية CHINA MAINLAND
3,184	260	8,909	المانيا GERMANY
1,971	252	9,227	دول أخرى Other Countries
12,802	1,956	82,388	Total المجموع
87168016 عربات يدوية لنقل المعدات والادوات الطبيه			
CARRIAGES FOR TRANSPORTATION OF MEDICAL TOOLS			
1,113	73	3,781	الصين الشعبية CHINA MAINLAND
8,188	166	6,578	الولايات المتحدة الأمريكية U.S.A
5,096	88	4,013	دول أخرى Other Countries
14,396	327	14,372	Total المجموع
87168019 غيرها من عربات يدويه غير اليه الحركة			
OTHER CARRIAGES, NON-MECHANICAL			
2,967	503	26,425	الصين الشعبية CHINA MAINLAND
3,078	97	1,824	الولايات المتحدة الأمريكية U.S.A
1,834	36	1,505	المانيا GERMANY
4,455	148	8,054	دول أخرى Other Countries
12,334	784	37,808	Total المجموع

الواردات حسب الأصناف والدول

لعام ٢٠١٠ م

Imports According to commodities and Countries
For the Year of 2010

Table No (10)

جدول رقم (١٠)

القيمة الف ريال Value (ooo SR)	الوزن بالطن Weight (Tons)	الكمية Units	Commodity / Country	السلعة / الدولة	القيمة الف ريال Value (ooo SR)	الوزن بالطن Weight (Tons)	الكمية Units	Commodity / Country	السلعة / الدولة
10,283	2		JAPAN	اليابان	88 طائرات وسفن فضائية واجزاءها 88 AIRCRAFT, SPACECRAFT AND PARTS THEREOF				
3,174,043	1,641		U.S.A	الولايات المتحدة الامريكية					
1,992	1		CANADA	كندا	88021100			طائرات عمودية لا يتجاوز وزنها فارغة 2000 كجم	
1,446	1		BRAZIL	البرازيل	HELICOPTERS OF AN UNLADEN WEIGHT NOT EXCEEDING 2,000 kg				
2,020	1		SWITZERLAND	سويسرا	23,572	13		الولايات المتحدة الامريكية	
4,160	5		AUSTRIA	النمسا	23,572	13		U.S.A	
177,144	22		GERMANY	المانيا	Total المجموع				
1,874	2		HOLLAND	هولندا	88021200 طائرات عمودية يتجاوز وزنها فارغة 2000 كجم				
68,266	40		BELGIUM	بلجيكا	HELICOPTERS OF AN UNLADEN WEIGHT EXCEEDING 2,000 kg				
2,316,590	410		U.K	المملكة المتحدة	847,889	444		الولايات المتحدة الامريكية	
349,605	55		FRANCE	فرنسا	475,553	116		U.S.A	
142,992	28		ITALY	ايطاليا	1,323,442	559		FRANCE	فرنسا
20,539	5		SPAIN	اسبانيا	Total المجموع				
50,538	55		Other Countries	دول أخرى	88031000 مراوح دفعيه ودورات واجزاءها للطائرات				
6,326,281	2,272		Total المجموع		PROPELLERS AND ROTORS AND PARTS THEREOF				
88039000 غيرها من اجزاء للمركبات الجوية					1,446	8		الولايات المتحدة الامريكية	
OTHER PARTS of the aircraft air services					14,092	6		U.S.A	
185,325	739		U.S.A	الولايات المتحدة الامريكية	475,553	116		FRANCE	فرنسا
1,421	5		CANADA	كندا	678	4		Other Countries	دول أخرى
3,644	1		SWITZERLAND	سويسرا	16,216	19		Total المجموع	
8,322	19		GERMANY	المانيا	88032000 مجموعه الهبوط واجزاءها للطائرات				
1,596	1		HOLLAND	هولندا	UNDERCARRIAGES AND PARTS THEREOF FOR AIRCRAFT				
1,029	8		BELGIUM	بلجيكا	31,296	24		الولايات المتحدة الامريكية	
88033000 اجزاء اخر للطائرات العاديه او الطائرات العمودية					657	1		U.S.A	
OTHER PARTS OF AEROPLANES OR HELICOPTERS					31,953	25		Other Countries	دول أخرى
2,497	2		MALAYSIA	ماليزيا	Total المجموع				
2,292	1		HONG KONG	هونج كونج	88033000				

الواردات حسب الأصناف والدول

لعام ٢٠١٠ م

Imports According to commodities and Countries
For the Year of 2010

Table No (10)

جدول رقم (١٠)

القيمة الف ريال Value (ooo SR)	الوزن بالطن Weight (Tons)	الكمية Units	السلعة الدولة / Commodity / Country	القيمة الف ريال Value (ooo SR)	الوزن بالطن Weight (Tons)	الكمية Units	السلعة الدولة / Commodity / Country
6,495	90	10	الصين الشعبية CHINA MAINLAND	70,123	116		المملكة المتحدة
135	3	3	دول أخرى Other Countries	2,756	34		فرنسا FRANCE
12,911	103	14	Total المجموع	16,166	16		إيطاليا ITALY
89020000 سفن صيد : سفن مصانع اخر لمعالجة منتجات الصيد او حفظها							
FISHING VESSELS; FACTORY SHIPS AND OTHER FOR FISH							
16,458	844	45	الإمارات العربية المتحدة UNITED ARAB EMIRA	4,009	25		دول أخرى Other Countries
984	203	10	دول أخرى Other Countries	294,392	965		Total المجموع
17,442	1,047	55	Total المجموع	88040000 مظلات هبوط (باراشوتات) وروتوشوتات، اجزاءها ولوازمها			
89039200 قوارب بمحركات ، عدا القوارب ذات المحرك الخارجى (غير ثابت).							
MOTORBOATS, OTHER THAN OUTBOARD							
1,598	11	1	تايلند THAILAND	2,366	6		كوريا الجنوبية SOUTH KOREA
9,110	168	112	الولايات المتحدة الامريكية U.S.A	1,833	5		الولايات المتحدة الامريكية U.S.A
2,523	78	41	دول أخرى Other Countries	2,799	5		ألمانيا GERMANY
13,231	257	154	Total المجموع	30,142	40		دول أخرى Other Countries
89039910 قوارب من فيرجلاس ذات محركات خارجية غير ثابتة							
FIBER GLASS BOATS WITH EXTENAL NON SENIGNE ELBATS-							
4,186	102		الإمارات العربية المتحدة UNITED ARAB EMIRA	37,141	57		Total المجموع
14,909	155		الولايات المتحدة الامريكية U.S.A	88052900 غيرها من اجهزة تدريب			
6,515	90		كندا CANADA	OTHER FLYING TRAINING MACHINES			
2,095	55		دول أخرى Other Countries	52,766	68		الولايات المتحدة الامريكية U.S.A
27,704	402		Total المجموع	61,117	31		كندا CANADA
89039990 غيرها من قوارب							
OTHERS FROM BOATS							
1,037	22		الإمارات العربية المتحدة UNITED ARAB EMIRA	1,757	1		السويد SWEDEN
1,321	17		اليابان JAPAN	23,513	27		ألمانيا GERMANY
89 سفن وقوارب ممتشات عاتمه							
89 SHIPS, BOATS AND FLOATING STRUCTURES							
89011000 سفن طوافه ، ومعديات وسفن مماثله معده لنقل الأشخاص،							
CRUISE SHIPS, FERRY-BOATS AND THE LIKE FOR PERSONS							
6,281	10	1	الإمارات العربية المتحدة UNITED ARAB EMIRA				

الواردات حسب الاصناف والدول

لعام ٢٠١٠ م

Imports According to commodities and Countries
For the Year of 2010

Table No (10)

جدول رقم (١٠)

القيمة الف ريال Value (ooo SR)	الوزن بالطن Weight (Tons)	الكمية Units	السلعة Commodity / Country الدولة /	القيمة الف ريال Value (ooo SR)	الوزن بالطن Weight (Tons)	الكمية Units	السلعة Commodity / Country الدولة /
			منصات حفر عائمه او غاطسه 89052000	4,000	193		مصر EGYPT
			FLOATING OR SUBMERSIBLE DRILLING PLATFORMS	26,780	343		الولايات المتحدة الامريكية U.S.A
131,128	1,395	320	الامارات العربية المتحدة UNITED ARAB EMIRA	1,233	19		كندا CANADA
687,376	6,482	26	سنغافورة SINGAPORE	1,962	15		المملكة المتحدة U.K
460,154	17,195	44	اليابان JAPAN	9,292	51		ايطاليا ITALY
154,184	5,313	855	الولايات المتحدة الامريكية U.S.A	13,216	111		دول أخرى Other Countries
3,590	452	2	هولندا HOLLAND	58,842	772		Total المجموع
56,363	1,015	2	المملكة المتحدة U.K				سفن قاطرات وسفن دافعه 89040000
183,575	1,405	1	اسبانيا SPAIN				TUGS AND PUSHER CRAFT
2,250	1	1	رومانيا ROMANIA	6,392	98	1	الامارات العربية المتحدة UNITED ARAB EMIRA
29	1	6	دول أخرى Other Countries	1,436	26	1	تايلند THAILAND
1,678,648	33,259	1,257	Total المجموع	6,750	3,544	7	سنغافورة SINGAPORE
			غيرها من احواض، سفن عائمه ومايمثلها 89059090	15,000	548	1	الصين الشعبية CHINA MAINLAND
			OTHER FLOATING DOCKS AND THE LIKE	50,063	416	1	الولايات المتحدة الامريكية U.S.A
1,300	767	1	سنغافورة SINGAPORE	1,849	202	1	فنواتو VANUATU
30,300	238	1	الصين الشعبية CHINA MAINLAND	32,625	1,094	2	سانت فينسنت ST VINCENT AND GR
31,600	1,005	2	Total المجموع	19,631	233	2	هولندا HOLLAND
			غيرها من سفن 89069090	21,072	356	1	لوكسمبورج LUXEBURG
			OTHER SHIPS	154,818	6,517	17	دول أخرى Other Countries
105,337	237		الصين الشعبية CHINA MAINLAND				Total المجموع
11,604	184		الولايات المتحدة الامريكية U.S.A				سفن جارفة حافره (كراكات) 89051000
6,219	9		كندا CANADA				DREDGERS
277,444	2,729		النرويج NORWAY	11,683	146	1	الولايات المتحدة الامريكية U.S.A
10,177	37		المانيا GERMANY	11,683	146	1	Total المجموع

الواردات حسب الاصناف والدول

لعام ٢٠١٠ م

Imports According to commodities and Countries
For the Year of 2010

Table No (10)

جدول رقم (١٠)

القيمة الف ريال Value (ooo SR)	الوزن بالطن Weight (Tons)	الكمية Commodity / Country Units / الدولة	السلعة الدولة	القيمة الف ريال Value (ooo SR)	الوزن بالطن Weight (Tons)	الكمية Commodity / Country Units / الدولة	السلعة الدولة
64,001	105	Total	المجموع	1,546	4		المملكة المتحدة
90015000 عدسات للنظارات من مواد اخر				4,220	24	U.K	فرنسا
SPECTACLE LENSES OF OTHER MATERIALS				52,917	2,081	FRANCE	اسبانيا
5,332	16	تايلند	THAILAND	3,491	30	SPAIN	دول أخرى
6,733	90	الصين الشعبية	CHINA MAINLAND	472,957	5,336	Other Countries	
3,106	19	كوريا الجنوبية	SOUTH KOREA	Total المجموع			
1,339	6	الفلبين	PHILIPPINES	90 واجهه بصريه، تصوير، قياس، طبيه، صناعه الساعات ، ومايماثلها			
1,856	4	الولايات المتحدة الامريكية	U.S.A	90 OPTICAL, PHOTOGRAPHIC, MEASURING AND SIMILAR			
1,615	3	المانيا	GERMANY	90011000 البياض بصريه ، حزم وكابلات ليفيه بصريه			
3,283	14	دول أخرى	Other Countries	OPTICAL FIBERS, OPTICAL FIBER BUNDLES AND CABLES			
23,264	153	Total	المجموع	28,792	89	JAPAN	اليابان
90021100 عدسات مرنيه لاجهزه التقاط واجهزه عرض، الصور ومايماثلها				18,851	42	U.S.A	الولايات المتحدة الامريكية
OBJECTIVE LENSES FOR CAMERAS, PROJECTORS OR THE LIKE				4,386	10	DENMARK	الدنمرك
7,509	11	اليابان	JAPAN	2,522	17	Other Countries	دول أخرى
2,107	7	الولايات المتحدة الامريكية	U.S.A	54,551	157	Total	المجموع
1,879	5	دول أخرى	Other Countries	90013000 عدسات لاصقه			
11,495	23	Total	المجموع	CONTACT LENSES			
90022000 مرشحات (فلاتر) - للعدسات والمواسير ومايماثلها				2,309	4	MALAYSIA	ماليزيا
FILTERS FOR LENSES, PRISMS AND THE LIKE				5,747	22	SOUTH KOREA	كوريا الجنوبية
3,791	84	سنغافورة	SINGAPORE	29,088	31	U.S.A	الولايات المتحدة الامريكية
2,915	40	الولايات المتحدة الامريكية	U.S.A	1,162	1	ARGENTINA	الارجنتين
1,132	17	المانيا	GERMANY	12,143	15	IRELAND	ايرلندا
1,075	40	المملكة المتحدة	U.K	3,709	8	GERMANY	المانيا
1,066	19	ايطاليا	ITALY	5,354	7	Other Countries	المملكة المتحدة
				4,490	16	U.K	دول أخرى
						Other Countries	

الواردات حسب الاصناف والدول

لعام ٢٠١٠ م

Imports According to commodities and Countries
For the Year of 2010

Table No (10)

جدول رقم (١٠)

القيمة الف ريال Value (ooo SR)	الوزن بالطن Weight (Tons)	الكمية Units	السلعة Commodity / Country الدولة /	القيمة الف ريال Value (ooo SR)	الوزن بالطن Weight (Tons)	الكمية Units	السلعة Commodity / Country الدولة /
2,836	11		الولايات المتحدة الامريكية U.S.A	2,920	87		دول أخرى Other Countries
3,780	17		المانيا GERMANY	12,899	287		Total المجموع
8,902	38		فرنسا FRANCE	90031100 اطر وركاب اخر من لدائن اصطناعيه للنظارات ومايمثلها			
73,423	216		ايطاليا ITALY	PLASTIC FRAMES AND MOUNTINGS FOR SPECTACLES OR THE LIK F			
7,311	53		دول أخرى Other Countries	5,072	27		الصين الشعبية CHINA MAINLAND
126,262	835		Total المجموع	1,130	3		كوريا الجنوبية SOUTH KOREA
90049090 غيرها من نظارات طبيه ، او للوقايه المهنيه OTHER CORRECTIVE OR PROTECTIVE SPECTACLES OR GOGGLES				1,794	6		فرنسا FRANCE
5,183	176		الصين الشعبية CHINA MAINLAND	6,005	11		ايطاليا ITALY
2,429	19		ايطاليا ITALY	4,205	11		دول أخرى Other Countries
3,330	48		دول أخرى Other Countries	18,207	59		Total المجموع
10,942	243		Total المجموع	90031900 أطر وركاب للنظارات ومايمثلها من مواد اخر FRAMES, MOUNTINGS OF OTHER MATERIAL FOR SPECTACLES, ET C			
90051000 منظير مقربه مزدوجه العين BINOCULARS				4,730	25		الصين الشعبية CHINA MAINLAND
3,012	23		اليابان JAPAN	1,051	11		اليابان JAPAN
700,207	2,007		الولايات المتحدة الامريكية U.S.A	1,108	2		المانيا GERMANY
27,050	1		كندا CANADA	4,403	15		فرنسا FRANCE
12,591	19		المانيا GERMANY	5,141	16		ايطاليا ITALY
3,581	2		فرنسا FRANCE	2,028	7		دول أخرى Other Countries
3,002	30		دول أخرى Other Countries	18,460	77		Total المجموع
749,443	2,081		Total المجموع	90041000 نظارات شمسيه SUNGLASSES			
90058000 غيرها من منظير تليسكوبيه بصريه ، واجهزه فلكيه OTHER OPTICAL TELESCOPES, ASTRONOMICAL INSTRUMENTS				5,285	26		الامارات العربية المتحدة UNITED ARAB EMIRA
1,823	3		الولايات المتحدة الامريكية U.S.A	23,315	469		الصين الشعبية CHINA MAINLAND
				1,410	5		اليابان JAPAN

الواردات حسب الاصناف والدول

لعام ٢٠١٠ م

Imports According to commodities and Countries
For the Year of 2010

Table No (10)

جدول رقم (١٠)

القيمة الف ريال Value (ooo SR)	الوزن بالطن Weight (Tons)	الكمية Units	Commodity / Country السلعة / الدولة	القيمة الف ريال Value (ooo SR)	الوزن بالطن Weight (Tons)	الكمية Units	Commodity / Country السلعة / الدولة
1,502	6		المانيا GERMANY	3,651	6		المانيا GERMANY
4,501	36		دول أخرى Other Countries	1,998			فرنسا FRANCE
26,169	355		Total المجموع	5,898	36		دول أخرى Other Countries
90118000 مجاهر بصريه اخر				90059000 اجزاء لوازم للمناظير المزودة العين، ومناظير تليسكوبيه، الخ			
OTHER OPTICAL MICROSCOPES				PARTS AND ACCESSORIES FOR BINOCULARS, TELESCOPES ETC.			
1,290	2		سنغافورة SINGAPORE	10,457	4		الولايات المتحدة الأمريكية U.S.A
2,437	34		الصين الشعبية CHINA MAINLAND	1,307			سويسرا SWITZERLAND
5,687	12		اليابان JAPAN	653	16		دول أخرى Other Countries
5,173	21		الولايات المتحدة الأمريكية U.S.A	12,416	20		Total المجموع
8,792	16		المانيا GERMANY	90071900 غيرها من اجهزه تصوير سينمائي			
1,233	2		تشيكيا CZECH REPUBLIC	OTHER CINEMATOGRAPHIC CAMERAS			
2,353	15		دول أخرى Other Countries	2,978	59		الصين الشعبية CHINA MAINLAND
26,964	102		Total المجموع	2,120	1		استراليا AUSTRALIA
90121000 مجاهر خلاف المجاهر البصريه واجهزه انحراف				90106000 شاشات عرض			
MICROSCOPES OTHER THAN OPTICAL MICROSCOPES				SCREENS			
8,255	7		الولايات المتحدة الأمريكية U.S.A	5,229	175		الصين الشعبية CHINA MAINLAND
2,356	1		ايرلندا IRELAND	3,341	23		كوريا الشمالية NORTH KOREA
2,392	2		هولندا HOLLAND	1,063	10		كوريا الجنوبية SOUTH KOREA
1,728	2		المملكة المتحدة U.K	10,533	104		الولايات المتحدة الأمريكية U.S.A
6,027	5		تشيكيا CZECH REPUBLIC	90131000 مناظير تحديد اهداف لاسلحه، مناظير للافق، مناظير مصممه لاجهزه آخر			
978	4		دول أخرى Other Countries	TELESCOPIC SIGHTS FOR FITTING TO ARMS; PERISCOPES, ETC.			
21,736	21		Total المجموع				

الواردات حسب الاصناف والدول

لعام ٢٠١٠ م

Imports According to commodities and Countries
For the Year of 2010

Table No (10)

جدول رقم (١٠)

القيمة الف ريال Value (ooo SR)	الوزن بالطن Weight (Tons)	الكمية Units	Commodity / Country السلعة / الدولة	القيمة الف ريال Value (ooo SR)	الوزن بالطن Weight (Tons)	الكمية Units	Commodity / Country السلعة / الدولة
2,227	15		دول أخرى Other Countries	34,170	3		الولايات المتحدة الأمريكية U.S.A
19,096	23		Total المجموع	96,448	3		كندا CANADA
90151000 مقاييس، الأبعاد				7,436	1		سويسرا SWITZERLAND
RANGEFINDERS				10,805	9		ألمانيا GERMANY
2,756	6		اليابان JAPAN	2,685	1		المملكة المتحدة U.K
3,896	7		الولايات المتحدة الأمريكية U.S.A	2,462			فرنسا FRANCE
1,211	1		المكسيك MEXICO	475	3		دول أخرى Other Countries
3,670	12		سويسرا SWITZERLAND	154,483	20		Total المجموع
1,083	3		ألمانيا GERMANY	90132000 اجهزة ليزر ، عدا الصمامات الثنائية لليزر			
1,746	24		دول أخرى Other Countries	LASERS, OTHER THAN LASER DIODES			
14,361	52		Total المجموع	9,278	9		الولايات المتحدة الأمريكية U.S.A
90158000 اجهزة وادوات اخر للمساحة ، او لعلوم المياه ، ...الخ				54,101	1		كندا CANADA
OTHER INSTRUMENTS FOR SURVEYING, HYDROGRAPHIC , ETC.				1,648	6		دول أخرى Other Countries
2,150	2		ماليزيا MALAYSIA	65,026	16		Total المجموع
3,742	5		سنغافورة SINGAPORE	90142000 اجهزة وادوات للملاحة الجوية او الفضائية(عدا البوصلات).			
1,424	13		الصين الشعبية CHINA MAINLAND	INSTRUMENTS FOR AERONAUTICAL OR SPACE NAVIGATION			
1,473			هونغ كونج HONG KONG	14,413	10		الولايات المتحدة الأمريكية U.S.A
6,634	7		اليابان JAPAN	1,892	4		دول أخرى Other Countries
44,599	64		الولايات المتحدة الأمريكية U.S.A	16,305	14		Total المجموع
13,138	15		كندا CANADA	90148000 اجهزة ومعدات وادوات ملاحية اخر			
1,158	2		فنلندا FINLAND	OTHER INSTRUMENTS AND APPLIANCES FOR NAVIGATION			
1,836	2		سويسرا SWITZERLAND	1,762	3		تايوان TAIWAN
8,550	13		ألمانيا GERMANY	3,109	4		الولايات المتحدة الأمريكية U.S.A
				11,998			المملكة المتحدة U.K

Imports According to commodities and Countries

For the Year of 2010

Table No (10)

جدول رقم (١٠)

القيمة الف ريال Value (ooo SR)	الوزن بالطن Weight (Tons)	الكمية Commodity / Country Units / الدولة	القيمة الف ريال Value (ooo SR)	الوزن بالطن Weight (Tons)	الكمية Commodity / Country Units / الدولة		
1,443	68	الصين الشعبية CHINA MAINLAND	51,219	24	المملكة المتحدة U.K		
3,903	24	اليابان JAPAN	17,611	31	فرنسا FRANCE		
1,517	5	الولايات المتحدة الأمريكية U.S.A	5,716	5	إيطاليا ITALY		
4,132	17	ألمانيا GERMANY	3,956	5	تشيكيا CZECH REPUBLIC		
1,159	10	دول أخرى Other Countries	7,432	10	دول أخرى Other Countries		
12,153	125	Total المجموع	170,638	197	Total المجموع		
90178020 امتار طوليه ، قابله للطي ، ... الخ LONGITUDINAL METERS, FOLDABLE, ETC.			90159000 اجزاء ولوازم لاجهزه المساحه او لعلوم المياه ، ... الخ PARTS FOR SURVEYING, HYDROGRAPHIC, ETC., INSTRUMENTS				
4,248	575	الصين الشعبية CHINA MAINLAND	4,843	58	الصين الشعبية CHINA MAINLAND		
2,028	189	تايوان TAIWAN	7,721	10	اليابان JAPAN		
3,357	86	اليابان JAPAN	36,250	84	الولايات المتحدة الأمريكية U.S.A		
1,482	43	دول أخرى Other Countries	1,133	8	كندا CANADA		
11,115	893	Total المجموع	4,218	7	السويد SWEDEN		
90178090 غيرها من ادوات واجهوه للقياس، والرسم والاعراض، المماثلة OTHER MEASURING, DRAWING AND SIMILAR INSTRUMENTS			1,667			4	النرويج NORWAY
1,860	327	الصين الشعبية CHINA MAINLAND	7,903	10	سويسرا SWITZERLAND		
1,417	24	الولايات المتحدة الأمريكية U.S.A	19,516	43	ألمانيا GERMANY		
2,186	16	ألمانيا GERMANY	5,421	16	المملكة المتحدة U.K		
1,880	42	إيطاليا ITALY	28,620	21	فرنسا FRANCE		
3,387	97	دول أخرى Other Countries	30,591	44	بولندا POLAND		
10,730	506	Total المجموع	3,070	29	دول أخرى Other Countries		
90181100 اجهزه كهربائيه لرسم او تخطيط القلب ELECTRO-CARDIOGRAPHS			90173000 الات قياس، دقيقه والات قياس، السماكهورمحددات قياس، MICROMETERS, CALLIPERS AND GAUGES				
1,797	7	ماليزيا MALAYSIA	150,953	334	Total المجموع		

الواردات حسب الاصناف والدول

لعام ٢٠١٠ م

Imports According to commodities and Countries
For the Year of 2010

Table No (10)

جدول رقم (١٠)

القيمة الف ريال Value (ooo SR)	الوزن بالطن Weight (Tons)	الكمية Commodity / Country السلعة / الدولة	القيمة الف ريال Value (ooo SR)	الوزن بالطن Weight (Tons)	الكمية Commodity / Country السلعة / الدولة
16,324	838	الصين الشعبية CHINA MAINLAND	8,618	53	الصين الشعبية CHINA MAINLAND
6,773	364	كوريا الجنوبية SOUTH KOREA	3,259	14	كوريا الجنوبية SOUTH KOREA
2,291	50	اليابان JAPAN	4,643	14	اليابان JAPAN
5,459	166	الفلبين PHILIPPINES	118,395	227	الولايات المتحدة الأمريكية U.S.A
19,674	317	الولايات المتحدة الأمريكية U.S.A	4,972	7	كندا CANADA
6,445	67	الدومنيك DOMINICA	1,896	12	الارجنتين ARGENTINA
23,888	159	كوستاريكا COSTA RICA	6,731	17	المكسيك MEXICO
5,903	93	ايرلندا IRELAND	9,293	3	فنلندا FINLAND
1,157	10	المانيا GERMANY	1,553	2	الدنمرك DENMARK
1,404	28	اسبانيا SPAIN	4,995	6	سويسرا SWITZERLAND
5,137	103	دول أخرى Other Countries	3,966	5	النمسا AUSTRIA
102,173	2,239	Total المجموع	32,301	70	المانيا GERMANY
90183190 غيرها من حقن (سيرنجات) - OTHER SYRINGES			10,924	36	هولندا HOLLAND
5,176	323	الصين الشعبية CHINA MAINLAND	7,646	37	بلجيكا BELGIUM
1,764	18	اليابان JAPAN	7,254	19	المملكة المتحدة U.K
7,442	81	الولايات المتحدة الأمريكية U.S.A	2,887	6	فرنسا FRANCE
1,801	9	المانيا GERMANY	2,469	11	ايطاليا ITALY
1,361	20	ايطاليا ITALY	17,113	60	دول أخرى Other Countries
7,141	124	دول أخرى Other Countries	252,670	656	Total المجموع
24,684	576	Total المجموع	90183140 حقن وأدوية داخل الجلد (سرينجات) SUBCUTANEOUS DISPOSABLE SYRINGES		
90183200 ابر انبوبية من معدن ، و ابر لخياطه الجروح TUBULAR METAL NEEDLES AND NEEDLES FOR SUTURES			6,556	23	تايلند THAILAND
			1,162	20	سنغافورة SINGAPORE

الواردات حسب الأصناف والدول

لعام ٢٠١٠ م

Imports According to commodities and Countries
For the Year of 2010

Table No (10)

جدول رقم (١٠)

القيمة الف ريال Value (ooo SR)	الوزن بالطن Weight (Tons)	الكمية Commodity / Country Units	السلعة الدولة / Commodity / Country	القيمة الف ريال Value (ooo SR)	الوزن بالطن Weight (Tons)	الكمية Commodity / Country Units	السلعة الدولة / Commodity / Country
211,735	490	Total	المجموع	1,578	9		تايلند
		90183930	قسطر وريديّة				THAILAND
		INTRAVENOUS CATHETER		3,273	125		الصين الشعبية
							CHINA MAINLAND
3,296	42		الهند	10,028	59		اليابان
		INDIA					JAPAN
2,350	13		ماليزيا	2,061	32		الولايات المتحدة الأمريكية
		MALAYSIA					U.S.A
9,066	288		الصين الشعبية	3,266	8		فرنسا
		CHINA MAINLAND					FRANCE
40,033	150		الولايات المتحدة الأمريكية	4,742	67		دول أخرى
		U.S.A					Other Countries
10,923	59		المكسيك	24,948	301		Total
		MEXICO					المجموع
3,157	5		ايرلندا				90183920
		IRELAND					مباضع ، مشارط ، مجسات ، ومايمثلها
1,131	22		السويد				SCALPELS, DISSECTORS, PROBES AND THE LIKE
		SWEDEN		1,343	17		الهند
3,956	4		سويسرا				INDIA
		SWITZERLAND		3,432	11		ماليزيا
6,766	49		المانيا				MALAYSIA
		GERMANY		4,379	47		الصين الشعبية
1,061	5		بلجيكا				CHINA MAINLAND
		BELGIUM		1,339	6		اليابان
1,850	12		المملكة المتحدة				JAPAN
		U.K		133,884	267		الولايات المتحدة الأمريكية
2,307	23		فرنسا				U.S.A
		FRANCE		16,979	27		المكسيك
4,399	124		ايطاليا				MEXICO
		ITALY		1,906	4		ايرلندا
5,489	65		دول أخرى				IRELAND
		Other Countries		7,962	9		سويسرا
95,784	861	Total	المجموع				SWITZERLAND
		90183990	غيرها من حقن ، وابر ومواسير واتابيب قسطره ومايمثلها				المانيا
		OTHER SYRINGES, NEEDLES AND THE LIKE					GERMANY
				1,372	5		هولندا
							HOLLAND
1,788	48		الهند	9,929	24		المملكة المتحدة
		INDIA					U.K
16,672	709		الصين الشعبية	1,203	1		فرنسا
		CHINA MAINLAND					FRANCE
1,402	16		تايون	1,387	1		اسبانيا
		TAIWAN					SPAIN
				5,744	33		دول أخرى
							Other Countries

الواردات حسب الاصناف والدول

لعام ٢٠١٠ م

Imports According to commodities and Countries
For the Year of 2010

Table No (10)

جدول رقم (١٠)

القيمة الف ريال Value (ooo SR)	الوزن بالطن Weight (Tons)	الكمية Commodity / Country Units / الدولة	القيمة الف ريال Value (ooo SR)	الوزن بالطن Weight (Tons)	الكمية Commodity / Country Units / الدولة
8,476	25	الولايات المتحدة الامريكية U.S.A	5,342	37	اليابان JAPAN
1,009	4	سويسرا SWITZERLAND	76,327	220	الولايات المتحدة الامريكية U.S.A
4,484	10	المانيا GERMANY	1,220	8	كوستاريكا COSTA RICA
1,045	3	فرنسا FRANCE	1,194	9	البرازيل BRAZIL
1,090	11	ايطاليا ITALY	8,757	26	المكسيك MEXICO
4,443	84	دول أخرى Other Countries	10,818	32	ايرلندا IRELAND
20,547	137	Total المجموع	2,044	6	سويسرا SWITZERLAND
90184930 مقاعد اطباء الاسنان (عدا الداخلة في البند 2/94)			90184100 آلات حفر الاسنان		
DENTISTS' CHAIRS			DENTAL DRILL ENGINES		
7,532	70	اليابان JAPAN	7,440	64	اليابان JAPAN
1,555	11	الولايات المتحدة الامريكية U.S.A	2,074	13	الولايات المتحدة الامريكية U.S.A
4,181	55	المانيا GERMANY	3,235	26	المانيا GERMANY
1,388	38	دول أخرى Other Countries	3,234	19	ايطاليا ITALY
14,656	175	Total المجموع	3,155	44	دول أخرى Other Countries
90184990 غيرها من معدات تستخدم في طب الاسنان			90184920 ادوات حشوه الاسنان		
OTHER DENTAL EQUIPMENT			TEETH FILLING TOOLS		
2,823	96	الصين الشعبية CHINA MAINLAND	19,139	167	Total المجموع
1,061	9	كوريا الجنوبية SOUTH KOREA			
6,358	22	اليابان JAPAN			
17,183	75	الولايات المتحدة الامريكية U.S.A			
8,281	21	سويسرا SWITZERLAND			
10,916	10	النمسا AUSTRIA			
35,437	153	المانيا GERMANY			

الواردات حسب الأصناف والدول

لعام ٢٠١٠ م

Imports According to commodities and Countries
For the Year of 2010

Table No (10)

جدول رقم (١٠)

القيمة الف ريال Value (ooo SR)	الوزن بالطن Weight (Tons)	الكمية Units	Commodity / Country السلعة / الدولة	القيمة الف ريال Value (ooo SR)	الوزن بالطن Weight (Tons)	الكمية Units	Commodity / Country السلعة / الدولة
2,043	8		دول أخرى Other Countries	1,404	5		المملكة المتحدة U.K
12,129	40		Total المجموع	3,170	10		فرنسا FRANCE
90185090 غيرها من اجهزه وادوات لطب العيون OTHER OPHTHALMIC INSTRUMENTS				8,574	57		ايطاليا ITALY
1,950	5		اليابان JAPAN	4,469	29		دول أخرى Other Countries
6,161	7		الولايات المتحدة الامريكية U.S.A	99,676	486		Total المجموع
1,917	1		سويسرا SWITZERLAND	90185010 ادوات للتشخيص، (منظار لفحص، العيون، ... الخ.) DIAGNOSING APPLIANCES (OPHTHALMOSCOPE, ETC.)			
11,423	16		المانيا GERMANY	16,641	11		اليابان JAPAN
4,903	16		دول أخرى Other Countries	24,029	24		الولايات المتحدة الامريكية U.S.A
26,354	45		Total المجموع	2,212	1		سويسرا SWITZERLAND
90189020 ادوات واجهزه طبيه للتخدير EQUIPMENT AND APPLIANCES FOR ANAESTHESIA				5,812	10		المانيا GERMANY
4,181	16		الولايات المتحدة الامريكية U.S.A	1,133	1		المملكة المتحدة U.K
4,448	8		المانيا GERMANY	1,761	3		فرنسا FRANCE
1,022	3		المملكة المتحدة U.K	3,437	12		ايطاليا ITALY
1,060	3		دول أخرى Other Countries	1,789	4		دول أخرى Other Countries
10,711	31		Total المجموع	56,815	66		Total المجموع
90189030 ادوات لطب الانف والحنجرة APPLIANCES FOR NOSE AND THROAT MEDICINE				90185020 ادوات واجهزه لفحص، البصر(قياس،تناقص،حده البصر،... الخ.) EYE EXAMINATION INSTRUMENTS AND EQUIPMENT			
1,619	8		الولايات المتحدة الامريكية U.S.A	3,538	8		اليابان JAPAN
3,966	3		كندا CANADA	3,064	5		الولايات المتحدة الامريكية U.S.A
3,468	15		المكسيك MEXICO	1,208	6		المانيا GERMANY
3,234	13		المانيا GERMANY	1,229	1		المملكة المتحدة U.K
1,249	10		المملكة المتحدة U.K	1,047	13		ايطاليا ITALY

الواردات حسب الاصناف والدول

لعام ٢٠١٠ م

Imports According to commodities and Countries
For the Year of 2010

Table No (10)

جدول رقم (١٠)

القيمة الف ريال Value (ooo SR)	الوزن بالطن Weight (Tons)	الكمية Units	السلعة الدولة / Commodity / Country	القيمة الف ريال Value (ooo SR)	الوزن بالطن Weight (Tons)	الكمية Units	السلعة الدولة / Commodity / Country
17,765	469		الصين الشعبية CHINA MAINLAND	4,870	25		دول أخرى Other Countries
2,010	23		تايوان TAIWAN	18,406	75		Total المجموع
7,327	52		كوريا الجنوبية SOUTH KOREA	90189040 اجهزه الكلى الاصطناعيه ARTIFICIAL KIDNEY APPLIANCES			
28,975	231		اليابان JAPAN	3,580	11		السويد SWEDEN
1,099	35		مصر EGYPT	23,076	163		المانيا GERMANY
1,860	2		استراليا AUSTRALIA	1,951	17		ايطاليا ITALY
266,869	829		الولايات المتحدة الامريكية U.S.A	2,019	16		تركيا TURKEY
8,194	23		كندا CANADA	4,228	44		دول أخرى Other Countries
1,158	26		بورترىكو PUERTO RICO	34,853	252		Total المجموع
1,313	10		كوستاريكا COSTA RICA	90189060 مناظير طبيه باطنيه ENDOSCOPES			
27,674	59		المكسيك MEXICO	3,350	14		الصين الشعبية CHINA MAINLAND
7,809	56		ايرلندا IRELAND	2,338	1		اليابان JAPAN
6,141	34		السويد SWEDEN	11,429	7		الولايات المتحدة الامريكية U.S.A
2,090	7		الدنمرك DENMARK	25,368	13		المانيا GERMANY
17,009	45		سويسرا SWITZERLAND	1,318	5		دول أخرى Other Countries
1,417	7		النمسا AUSTRIA	43,804	40		Total المجموع
89,758	352		المانيا GERMANY	90189090 غيرها من معدات طبيه OTHER MEDICAL EQUIPMENT			
9,413	31		هولندا HOLLAND	2,160	11		الامارات العربية المتحدة UNITED ARAB EMIRA
1,974	7		بلجيكا BELGIUM	2,132	29		الهند INDIA
29,412	158		المملكة المتحدة U.K	1,974	7		ماليزيا MALAYSIA
16,268	67		فرنسا FRANCE	10,777	62		سنغافورة SINGAPORE
33,006	529		ايطاليا ITALY				

الواردات حسب الاصناف والدول

لعام ٢٠١٠ م

Imports According to commodities and Countries
For the Year of 2010

Table No (10)

جدول رقم (١٠)

القيمة الف ريال Value (ooo SR)	الوزن بالطن Weight (Tons)	الكمية Units	Commodity / Country السلعة / الدولة	القيمة الف ريال Value (ooo SR)	الوزن بالطن Weight (Tons)	الكمية Units	Commodity / Country السلعة / الدولة
1,341	12		ايرلندا IRELAND	1,529	6		تركيا TURKEY
16,632	14		السويد SWEDEN	1,687	10		اسبانيا SPAIN
7,244	8		سويسرا SWITZERLAND	2,245	19		مالطه MALTA
14,519	32		المانيا GERMANY	1,812	18		بولندا POLAND
1,834	5		هولندا HOLLAND	2,918	81		هنغاريا HUNGARY
3,046	42		المملكة المتحدة U.K	27,697	154		دول أخرى Other Countries
1,958	6		فرنسا FRANCE	633,473	3,448		Total المجموع
1,053	2		بولندا POLAND	90191000 جهازه علاج الي ، اجهزه تدليك ، اجهزه للطب النفساني			
9,428	91		دول أخرى Other Countries	MECHANO-THERAPY AND MASSAGE APPARATUS, APTITUDE-TESTING			
104,265	665		Total المجموع	8,394	503		الصين الشعبية CHINA MAINLAND
90200000 اجهزه تنفس، اخر،واقنعه غاز(عدااقنعه غيرمزوده باجزاءاليه OTHER BREATHING APPLIANCES AND GAS MASKS				1,772	23		اليابان JAPAN
1,122	15		الهند INDIA	3,947	75		الولايات المتحدة الامريكية U.S.A
6,097	308		الصين الشعبية CHINA MAINLAND	1,698	14		المانيا GERMANY
1,618	38		تايوان TAIWAN	1,831	16		ايطاليا ITALY
1,108	1		نيوزلندا NEW ZEALAND	2,643	40		دول أخرى Other Countries
16,357	117		الولايات المتحدة الامريكية U.S.A	20,284	671		Total المجموع
2,456	9		فنلندا FINLAND	90192000 اجهزه علاج بالاوزون،بالاوكسجين،بالايروسول،اوغيرهامن للتنفس، OZONE, OXYGEN, AEROSOL THERAPY; OTHER RESPIRATION ITEMS			
2,404	14		النمسا AUSTRIA	14,229	285		الصين الشعبية CHINA MAINLAND
1,781	11		المانيا GERMANY	1,682	7		نيوزلندا NEW ZEALAND
8,060	60		المملكة المتحدة U.K	27,363	143		الولايات المتحدة الامريكية U.S.A
1,270	9		تشيكيا CZECH REPUBLIC	2,415	7		كندا CANADA
4,327	38		دول أخرى Other Countries	1,523	10		المكسيك MEXICO

الواردات حسب الاصناف والدول

لعام ٢٠١٠ م

Imports According to commodities and Countries
For the Year of 2010

Table No (10)

جدول رقم (١٠)

القيمة الف ريال Value (ooo SR)	الوزن بالطن Weight (Tons)	الكمية Units	السلعة Commodity / Country الدولة /
4,025	24		المملكة المتحدة U.K
1,665	6		فرنسا FRANCE
6,775	57		دول أخرى Other Countries
47,747	386		Total المجموع
90213100 مفصلات اصطناعية			
ARTIFICIAL JOINTS			
15,446	10		الولايات المتحدة الأمريكية U.S.A
2,274	1		أيرلندا IRELAND
3,796	1		ألمانيا GERMANY
5,136	1		المملكة المتحدة U.K
1,612	1		دول أخرى Other Countries
28,264	14		Total المجموع
90213910 (التركيبات الصناعية للعيون) عيون اصطناعية عدسات 00 الخ			
ARTIFICIAL COMPOSITIONS FOR EYES)			
5,281	4		الولايات المتحدة الأمريكية U.S.A
4,072	1		أيرلندا IRELAND
1,038	1		إيطاليا ITALY
2,344	1		دول أخرى Other Countries
12,735	7		Total المجموع
90213920 الذراع والسواعد واليدين والسيقان والنوف وصمامات القلب			
ARMS,FOREAMS,HANDS,LEGS,FEET,NOSES AND HEART VALES			
7,313	6		الولايات المتحدة الأمريكية U.S.A
3,300	24		ألمانيا GERMANY
2,743	2		دول أخرى Other Countries
13,357	32		Total المجموع
46,600	620		Total المجموع
90211010 احذية ونعال لتقويم القدم واجهزة اخر لتقويم اعوجاج القدم			
SHOES AND FOOTWEAR WHICH THEY ARE MADE ON NOTE)غ(THIS C			
16,400	29		الولايات المتحدة الأمريكية U.S.A
1,590	2		سويسرا SWITZERLAND
1,423	2		ألمانيا GERMANY
4,295	18		إسبانيا SPAIN
2,783	23		دول أخرى Other Countries
26,492	74		Total المجموع
90211040 اجهزة تقويم الراس والعمود الفقري			
HEAD AND SPINAL COLUMN ORTHOPEDICS MACHINE			
1,435	38		الصين الشعبية CHINA MAINLAND
12,626	9		الولايات المتحدة الأمريكية U.S.A
78,547	36		سويسرا SWITZERLAND
1,504	18		دول أخرى Other Countries
94,112	100		Total المجموع
90211090 غيرها من اجهزة تقويم العضاء			
OTHER ORTHOPEDICS MACHINES			
1,359	82		الصين الشعبية CHINA MAINLAND
8,447	109		تايوان TAIWAN
15,301	69		الولايات المتحدة الأمريكية U.S.A
1,687	2		كندا CANADA
4,787	7		سويسرا SWITZERLAND
3,702	30		ألمانيا GERMANY

الواردات حسب الاصناف والدول

لعام ٢٠١٠ م

Imports According to commodities and Countries
For the Year of 2010

Table No (10)

جدول رقم (١٠)

القيمة الف ريال Value (ooo SR)	الوزن بالطن Weight (Tons)	الكمية Commodity / Country السلعة / الدولة	القيمة الف ريال Value (ooo SR)	الوزن بالطن Weight (Tons)	الكمية Commodity / Country السلعة / الدولة
24,826	1	سويسرا SWITZERLAND			
1,650		دول أخرى Other Countries			
31,506	2	Total المجموع			
		90219090 غيرها من اجهزه تقويم الاعضاء OTHER ORTHOPAEDIC APPLIANCES			
26,243	33	الولايات المتحدة الامريكية U.S.A	29,503	29	تايلند THAILAND
1,792		السويد SWEDEN	1,897	1	الولايات المتحدة الامريكية U.S.A
1,017		النرويج NORWAY	15,879	9	كوستاريكا COSTA RICA
7,663	12	سويسرا SWITZERLAND	13,354	19	ايرلندا IRELAND
1,930	3	المانيا GERMANY	2,876	6	سويسرا SWITZERLAND
2,048	6	المملكة المتحدة U.K	2,068	2	المانيا GERMANY
4,914	42	دول أخرى Other Countries	2,308	4	المملكة المتحدة U.K
45,607	98	Total المجموع	3,923	19	ايطاليا ITALY
		90221200 اجهزة للتصوير الطبقي (المقطعي) CT SCAN	72,928	89	دول أخرى Other Countries
10,413	39	الصين الشعبية CHINA MAINLAND			Total المجموع
11,928	41	اليابان JAPAN			
16,075	123	الولايات المتحدة الامريكية U.S.A			
27,101	60	المانيا GERMANY			
3,106	3	المملكة المتحدة U.K			
1,065	4	دول أخرى Other Countries			
69,689	271	Total المجموع			
		90221300 غيرها لاستعمالات الاسنان OTHER FOR DENTAL USING			
					90214000 اجهزه تسهيل السمع للصم ، ما عدا الاجزاء واللوازم HEARING AIDS, EXCLUDING PARTS
			9,988	5	الولايات المتحدة الامريكية U.S.A
			2,563	2	الدنمرك DENMARK
			1,615	2	سويسرا SWITZERLAND
			2,386	1	المانيا GERMANY
			4,618	1	المملكة المتحدة U.K
			2,617	2	دول أخرى Other Countries
			23,786	12	Total المجموع
					90215000 منظمات نبضات القلب ماعدا الاجزاء واللوازم PACEMAKERS FOR STIMULATING HEART MUSCLES
			5,030	1	الولايات المتحدة الامريكية U.S.A

الواردات حسب الاصناف والدول

لعام ٢٠١٠ م

Imports According to commodities and Countries
For the Year of 2010

Table No (10)

جدول رقم (١٠)

القيمة الف ريال Value (ooo SR)	الوزن بالطن Weight (Tons)	الكمية Commodity / Country Units	السلعة الدولة / Commodity / Country	القيمة الف ريال Value (ooo SR)	الوزن بالطن Weight (Tons)	الكمية Commodity / Country Units	السلعة الدولة / Commodity / Country
			اجهزة أشعه للكشف على الحقائب والأمتعة 90221910	2,334	14		الولايات المتحدة الأمريكية U.S.A
			RADIOGROPHY APPARATUS TO INVESTIGATE LUGGAGE	1,212	1		فنلندا FINLAND
11,271	736		الصين الشعبية CHINA MAINLAND	3,084	11		المانيا GERMANY
52,880	199		الولايات المتحدة الأمريكية U.S.A	5,317	14		فرنسا FRANCE
22,223	100		المانيا GERMANY	6,796	58		إيطاليا ITALY
2,056	12		دول أخرى Other Countries	1,283	22		دول أخرى Other Countries
88,429	1,047		Total المجموع	20,026	120		Total المجموع
			غيرها من أجهزة أشعه سينييه وأجهزة أشعه ألفا، بيتا، جاما 90221990				غيرها للاستعمالات طبية او جراحية او الطب البيطرى 90221400
			OTHER APPARATUS BASED ON THE USE OF X- RAYS OR ALPHA,				OTHER USES FOR MEDICAL OR SURGICAL VETERINARY MEDICINE
12,711	810		الصين الشعبية CHINA MAINLAND	5,071	32		الصين الشعبية CHINA MAINLAND
26,965	104		الولايات المتحدة الأمريكية U.S.A	2,587	40		كوريا الجنوبية SOUTH KOREA
2,223	10		المانيا GERMANY	6,757	36		اليابان JAPAN
2,296	1		بلجيكا BELGIUM	1,267	2		جنوب افريقيا SOUTH AFRICA
1,185	5		إيطاليا ITALY	36,433	90		الولايات المتحدة الأمريكية U.S.A
1,209	1		إيسلاند ICELAND	3,869	16		سويسرا SWITZERLAND
1,663	9		دول أخرى Other Countries	74,373	177		المانيا GERMANY
48,253	939		Total المجموع	11,379	24		هولندا HOLLAND
			اجهزه تعتمد على اشعه الفا اوبيتا او جاما لاستعمالات اخر 90222900	4,816	12		فرنسا FRANCE
			ALPHA, BETA OR GAMMA APPARATUS FOR OTHER USE	1,378	6		إيطاليا ITALY
2,961	6		الولايات المتحدة الأمريكية U.S.A	16,930	22		إسبانيا SPAIN
6,437	5		سويسرا SWITZERLAND	2,672	12		دول أخرى Other Countries
13,823	7		المانيا GERMANY	167,533	468		Total المجموع
4,060	3		هولندا HOLLAND				
2,120	4		المملكة المتحدة U.K				

الواردات حسب الاصناف والدول

لعام ٢٠١٠ م

Imports According to commodities and Countries
For the Year of 2010

Table No (10)

جدول رقم (١٠)

القيمة الف ريال Value (ooo SR)	الوزن بالطن Weight (Tons)	الكمية Commodity / Country Units	السلعة الدولة / Commodity / Country
		اجهزه وادوات مصممه للشرح والعرض،	90230000
		INSTRUMENTS, APPARATUS DESIGNED FOR DEMONSTRATIONS	
1,522	74	الامارات العربية المتحدة	UNITED ARAB EMIRA
8,814	205	الهند	INDIA
10,470	247	الصين الشعبية	CHINA MAINLAND
1,103	26	تايوان	TAIWAN
1,895	31	كوريا الجنوبية	SOUTH KOREA
4,486	24	اليابان	JAPAN
2,645	3	استراليا	AUSTRALIA
93,278	378	الولايات المتحدة الامريكية	U.S.A
12,275	33	كندا	CANADA
1,354	7	فنلندا	FINLAND
1,869	2	السويد	SWEDEN
1,407	12	النرويج	NORWAY
57,815	241	المانيا	GERMANY
2,570	20	هولندا	HOLLAND
18,029	125	المملكة المتحدة	U.K
2,654	17	ايطاليا	ITALY
1,234	9	تركيا	TURKEY
2,659	10	اسبانيا	SPAIN
7,139	87	دول أخرى	Other Countries
233,218	1,550	Total	المجموع
		دول أخرى	1,392
		Other Countries	6
		Total	المجموع
		صمامات اشعه سينييه	90223000
		X-RAY TUBES	
6,954	7	الولايات المتحدة الامريكية	U.S.A
3,560	3	فرنسا	FRANCE
1,597	9	دول أخرى	Other Countries
12,111	19	Total	المجموع
		غيرها من اجزاءتعتمد على اشعه سينييه والاشعاعات الاخرولوازمها	90229000
		OTHER PARTS FOR X-RAY AND RADIATION APPARATUS	
23,274	357	الصين الشعبية	CHINA MAINLAND
2,710	5	اليابان	JAPAN
64,262	127	الولايات المتحدة الامريكية	U.S.A
1,736	7	المكسيك	MEXICO
8,264	6	سويسرا	SWITZERLAND
26,049	63	المانيا	GERMANY
4,431	7	هولندا	HOLLAND
2,252	6	المملكة المتحدة	U.K
8,856	18	فرنسا	FRANCE
4,868	14	ايطاليا	ITALY
5,083	8	اسبانيا	SPAIN
11,410	17	دول أخرى	Other Countries
163,193	637	Total	المجموع

الواردات حسب الأصناف والدول

لعام ٢٠١٠ م

Imports According to commodities and Countries
For the Year of 2010

Table No (10)

جدول رقم (١٠)

القيمة الف ريال Value (ooo SR)	الوزن بالطن Weight (Tons)	الكمية Units	السلعة الدولة / Commodity / Country	القيمة الف ريال Value (ooo SR)	الوزن بالطن Weight (Tons)	الكمية Units	السلعة الدولة / Commodity / Country
7,670	77		دول أخرى Other Countries	1,035	4		المملكة المتحدة U.K
55,571	409		Total المجموع	1,554	13		دول أخرى Other Countries
90259000 اجزاء ولوازم لاجهزة القياس، وادوات طافيه				90258020 مقاييس، رطوبة (هيجرومترات)			
PARTS AND ACCESSORIES FOR FLOATING INSTRUMENTS				HYGROMETERS			
1,301	4		سنغافورة SINGAPORE	14,544	46		سنغافورة SINGAPORE
4,279	8		اليابان JAPAN	26,571	63		الولايات المتحدة الأمريكية U.S.A
10,656	43		الولايات المتحدة الأمريكية U.S.A	1,609	12		السويد SWEDEN
1,712	6		سويسرا SWITZERLAND	1,149	7		دول أخرى Other Countries
2,840	13		المانيا GERMANY	43,873	128		Total المجموع
1,420	5		المملكة المتحدة U.K	90258090 غيرها من اجهزه قياس، طافيه			
1,250	6		إيطاليا ITALY	OTHER FLOATING INSTRUMENTS			
9,218	78		دول أخرى Other Countries	4,533	23		سنغافورة SINGAPORE
32,675	162		Total المجموع	1,450	32		الصين الشعبية CHINA MAINLAND
90261000 اجهزه وادوات لقياس، اومراقبه وفحص، جريان اوتدفق السوائل				90261000 اجهزه وادوات لقياس، اومراقبه وفحص، جريان اوتدفق السوائل			
INSTRUMENTS FOR MEASURING THE FLOW OF LIQUIDS				INSTRUMENTS FOR MEASURING THE FLOW OF LIQUIDS			
2,415	36		الهند INDIA	4,027	11		اليابان JAPAN
2,115	23		الصين الشعبية CHINA MAINLAND	15,362	103		الولايات المتحدة الأمريكية U.S.A
7,776	137		كوريا الجنوبية SOUTH KOREA	1,119	6		كندا CANADA
3,962	12		اليابان JAPAN	1,294	9		المكسيك MEXICO
40,509	172		الولايات المتحدة الأمريكية U.S.A	2,248	9		سويسرا SWITZERLAND
1,561	8		المكسيك MEXICO	7,412	32		المانيا GERMANY
4,556	12		السويد SWEDEN	5,864	21		المملكة المتحدة U.K
7,786	17		النرويج NORWAY	3,388	73		إيطاليا ITALY
				1,204	13		إسبانيا SPAIN

الواردات حسب الاصناف والدول

لعام ٢٠١٠ م

Imports According to commodities and Countries
For the Year of 2010

Table No (10)

جدول رقم (١٠)

القيمة الف ريال Value (ooo SR)	الوزن بالطن Weight (Tons)	الكمية Units	Commodity / Country	السلعة / الدولة	القيمة الف ريال Value (ooo SR)	الوزن بالطن Weight (Tons)	الكمية Units	Commodity / Country	السلعة / الدولة
11,072	19		FRANCE	فرنسا	2,739	5		SWITZERLAND	سويسرا
3,296	31		ITALY	ايطاليا	24,339	172		GERMANY	المانيا
11,052	57		Other Countries	دول أخرى	4,860	31		HOLLAND	هولندا
136,589	668		Total	المجموع	1,288	9		BELGIUM	بلجيكا
غيرها من اجهزة، ادوات لقياس، جريان او تدفق السوائل، الغازات					90268000				
OTHER INSTRUMENTS FOR MEASURING THE FLOW OF LIQUIDS									
2,327	31		CHINA MAINLAND	الصين الشعبية	19,721	135		U.K	المملكة المتحدة
1,373	4		JAPAN	اليابان	5,488	29		FRANCE	فرنسا
1,552	15		INDONESIA	اندونيسيا	25,334	128		ITALY	ايطاليا
24,941	82		U.S.A	الولايات المتحدة الامريكية	1,190	15		CZECH REPUBLIC	تشيكيا
1,825	6		CANADA	كندا	4,567	20		Other Countries	دول أخرى
2,829	4		SWEDEN	السويد	160,206	962		Total	المجموع
7,816	12		SWITZERLAND	سويسرا	90262000				
1,242	10		AUSTRIA	النمسا	INSTRUMENTS FOR MEASURING OR CHECKING PRESSURE				
11,668	38		GERMANY	المانيا	1,213	6		UNITED ARAB EMIRA	الامارات العربية المتحدة
2,591	47		HOLLAND	هولندا	3,723	41		INDIA	الهند
2,907	11		U.K	المملكة المتحدة	3,782	9		SINGAPORE	سنغافورة
4,416	16		FRANCE	فرنسا	4,994	61		CHINA MAINLAND	الصين الشعبية
1,334	19		ITALY	ايطاليا	8,505	27		JAPAN	اليابان
9,716	3		SPAIN	اسبانيا	44,749	198		U.S.A	الولايات المتحدة الامريكية
4,862	32		Other Countries	دول أخرى	2,378	16		CANADA	كندا
81,403	331		Total	المجموع	2,666	7		SWITZERLAND	سويسرا
					27,431	154		GERMANY	المانيا
					3,036	15		HOLLAND	هولندا
					8,693	27		U.K	المملكة المتحدة

الواردات حسب الاصناف والدول

لعام ٢٠١٠ م

Imports According to commodities and Countries
For the Year of 2010

Table No (10)

جدول رقم (١٠)

القيمة الف ريال Value (ooo SR)	الوزن بالطن Weight (Tons)	الكمية Units	Commodity / Country	السلعة الدولة / الدولة	القيمة الف ريال Value (ooo SR)	الوزن بالطن Weight (Tons)	الكمية Units	Commodity / Country	السلعة الدولة / الدولة
9,766	17		GERMANY	المانيا	اجزاء ولوازم لاجهزه قياس، جريان او تدفق السوائل والغازات 90269000				
2,659	1		HOLLAND	هولندا	PARTS OF INSTRUMENTS FOR MEASURING THE FLOW OF LIQUIDS				
6,504	1		BELGIUM	بلجيكا	4,603	39		الصين الشعبية	CHINA MAINLAND
7,631	12		U.K	المملكة المتحدة	2,677	9		اليابان	JAPAN
9,497	5		FRANCE	فرنسا	24,746	75		الولايات المتحدة الامريكية	U.S.A
3,175	8		ITALY	ايطاليا	4,586	16		كندا	CANADA
4,603	14		Other Countries	دول أخرى	5,480	24		المانيا	GERMANY
137,926	381		Total	المجموع	4,327	11		هولندا	HOLLAND
اجهزه التحليل بالفصل الكروماتوغرافي اوبالتغير الكهربائي 90272000					5,671	12		المملكة المتحدة	U.K
CHROMATOGRAPHS AND ELECTROPHORESIS INSTRUMENTS					1,361	4		فرنسا	FRANCE
2,098	3		SINGAPORE	سنغافورة	1,761	9		ايطاليا	ITALY
2,213	2		JAPAN	اليابان	8,169	56		دول أخرى	Other Countries
50,714	151		U.S.A	الولايات المتحدة الامريكية	63,379	255		Total	المجموع
2,411	11		DENMARK	الدنمرك	اجهزه تحليل الغازات او الدخان 90271000				
1,302	1		SWITZERLAND	سويسرا	GAS OR SMOKE ANALYSIS APPARATUS				
5,079	4		GERMANY	المانيا	8,567	59		الهند	INDIA
3,125	2		HOLLAND	هولندا	3,544	13		سنغافورة	SINGAPORE
3,623	5		U.K	المملكة المتحدة	2,211	9		الصين الشعبية	CHINA MAINLAND
2,326	1		FRANCE	فرنسا	1,115	2		كوريا الجنوبية	SOUTH KOREA
2,850	2		ITALY	ايطاليا	3,921	5		اليابان	JAPAN
3,754	16		Other Countries	دول أخرى	67,987	223		الولايات المتحدة الامريكية	U.S.A
79,496	197		Total	المجموع	4,900	12		كندا	CANADA
					1,846			السويد	SWEDEN

الواردات حسب الأصناف والدول

لعام ٢٠١٠ م

Imports According to commodities and Countries
For the Year of 2010

Table No (10)

جدول رقم (١٠)

القيمة الف ريال Value (ooo SR)	الوزن بالطن Weight (Tons)	الكمية Units	Commodity / Country السلعة / الدولة	القيمة الف ريال Value (ooo SR)	الوزن بالطن Weight (Tons)	الكمية Units	Commodity / Country السلعة / الدولة
6,826	16		سويسرا SWITZERLAND	90273000 اجهزه التحليل الطيفي لقياسى اطوال موجة الطيف (سكتروفوتو SPECTROMETERS, SPECTROPHOTOMETERS AND THE LIKE			
6,198	13		النمسا AUSTRIA	1,757	2		سنغافورة SINGAPORE
68,261	148		المانيا GERMANY	1,216	1		الصين الشعبية CHINA MAINLAND
1,156	2		هولندا HOLLAND	5,424	9		اليابان JAPAN
2,762	3		المملكة المتحدة U.K	4,507	4		استراليا AUSTRALIA
2,732	5		دول أخرى Other Countries	14,533	17		الولايات المتحدة الامريكية U.S.A
169,121	287		Total المجموع	3,772	3		كندا CANADA
ادوات واجهزه لفحص، الدم وتحليل العصارات والبول.... الخ 90278010				6,452	8		سويسرا SWITZERLAND
BLOOD TEST TOOLS AND DEVICES				13,527	21		المانيا GERMANY
2,005	4		ماليزيا MALAYSIA	57,367	26		هولندا HOLLAND
11,425	49		الصين الشعبية CHINA MAINLAND	2,090	3		المملكة المتحدة U.K
1,260	6		تايوان TAIWAN	2,176	2		فرنسا FRANCE
12,321	19		اليابان JAPAN	1,322			هنغاريا HUNGARY
157,503	370		الولايات المتحدة الامريكية U.S.A	4,170	4		دول أخرى Other Countries
3,970	6		ايرلندا IRELAND	118,311	100		Total المجموع
2,286	3		السويد SWEDEN	90275000 غيرها من اجهزه وادوات تعتمد على استخدام الاشعاعات البصريه OTHER INSTRUMENTS AND APPARATUS USING OPTICAL RADIATION			
10,117	18		الدنمرك DENMARK	1,442	4		الصين الشعبية CHINA MAINLAND
4,929	11		سويسرا SWITZERLAND	26,936	48		اليابان JAPAN
27,611	62		المانيا GERMANY	49,665	48		الولايات المتحدة الامريكية U.S.A
3,745	8		هولندا HOLLAND	1,191	1		كندا CANADA
3,018	6		المملكة المتحدة U.K	1,953			فنلندا FINLAND
6,378	13		فرنسا FRANCE				
3,627	10		ايطاليا ITALY				

الواردات حسب الأصناف والدول

لعام ٢٠١٠ م

Imports According to commodities and Countries
For the Year of 2010

Table No (10)

جدول رقم (١٠)

القيمة الف ريال Value (ooo SR)	الوزن بالطن Weight (Tons)	الكمية Units	Commodity / Country السلعة / الدولة	القيمة الف ريال Value (ooo SR)	الوزن بالطن Weight (Tons)	الكمية Units	Commodity / Country السلعة / الدولة
5,248	17		دول أخرى Other Countries	1,273	3		تشيكيا CZECH REPUBLIC
223,822	460		Total المجموع	6,966	18		دول أخرى Other Countries
90279010 أجزاء ولوازم للأصناف الداخلة في البند 90 27، عدا أجهزة تحليل الدخ				90278090 غيرها من اجهزه ومعدات اخر			
Parts and accessories of products of heading 9027, other than for				OTHER INSTRUMENTS FOR CHEMICAL ANALYSIS AND THE LIKE			
1,468	3		الصين الشعبية CHINA MAINLAND	3,298	37		الهند INDIA
3,375	6		اليابان JAPAN	6,098	9		سنغافورة SINGAPORE
1,191	2		استراليا AUSTRALIA	4,448	57		الصين الشعبية CHINA MAINLAND
12,478	27		الولايات المتحدة الامريكية U.S.A	3,564	9		كوريا الجنوبية SOUTH KOREA
2,692	10		الدنمرك DENMARK	5,579	7		اليابان JAPAN
4,270	3		سويسرا SWITZERLAND	1,104	2		استراليا AUSTRALIA
5,320	14		المانيا GERMANY	96,334	184		الولايات المتحدة الامريكية U.S.A
2,130	1		هولندا HOLLAND	2,165	1		كندا CANADA
1,599	4		المملكة المتحدة U.K	3,240	1		السويد SWEDEN
1,391	3		ايطاليا ITALY	1,051	5		الدنمرك DENMARK
3,577	12		دول أخرى Other Countries	9,140	12		سويسرا SWITZERLAND
39,491	86		Total المجموع	1,401	4		النمسا AUSTRIA
90279090 غيرها من أجزاء ولوازم للأصناف الداخلة في البند 90 27، عدا أجهزة ت				Other Parts and accessories of products of heading 9027, other th			
2,929	27		الهند INDIA	41,405	59		المانيا GERMANY
1,529	8		سنغافورة SINGAPORE	3,418	6		هولندا HOLLAND
2,025	4		الصين الشعبية CHINA MAINLAND	8,867	21		المملكة المتحدة U.K
8,631	10		اليابان JAPAN	19,539	11		فرنسا FRANCE
32,725	74		الولايات المتحدة الامريكية U.S.A	5,282	14		ايطاليا ITALY
				2,642	4		اسبانيا SPAIN

الواردات حسب الأصناف والدول

لعام ٢٠١٠ م

Imports According to commodities and Countries
For the Year of 2010

Table No (10)

جدول رقم (١٠)

القيمة الف ريال Value (ooo SR)	الوزن بالطن Weight (Tons)	الكمية Units	Commodity / Country السلعة / الدولة	القيمة الف ريال Value (ooo SR)	الوزن بالطن Weight (Tons)	الكمية Units	Commodity / Country السلعة / الدولة
			عدادات كهرباء 90283000	3,271	2		كندا
			ELECTRICITY METERS				CANADA
			الصين الشعبية CHINA MAINLAND	1,364	2		سويسرا
11,512	465						SWITZERLAND
			الولايات المتحدة الأمريكية U.S.A	15,421	23		المانيا
1,041	2						GERMANY
			اليونان GREECE	6,529	11		المملكة المتحدة
3,132	77						U.K
			رومانيا ROMANIA	1,008	2		فرنسا
7,132	270						FRANCE
			دول أخرى Other Countries	1,207	8		اسبانيا
1,398	47						SPAIN
			المجموع Total	5,613	36		دول أخرى
24,215	861						Other Countries
			اجزاء ولوازم عدادات غاز ، او سوائل او كهرباء 90289000	82,252	206		المجموع Total
			PARTS FOR GAS, LIQUID OR ELECTRICITY METERS				عدادات مياة 90282010
			الصين الشعبية CHINA MAINLAND				WATER METERS
6,151	245			1,692	14		سويسرا
			الولايات المتحدة الأمريكية U.S.A				SWITZERLAND
3,413	29			20,341	191		المانيا
			المانيا GERMANY				GERMANY
4,798	45			4,188	82		ايطاليا
			فرنسا FRANCE				ITALY
1,474	6			1,378	26		تركيا
			اليونان GREECE				TURKEY
9,814	233			7,265	194		سلوفاكيا
			هنغاريا HUNGARY				SLOVAKIA
11,350	276			2,870	90		دول أخرى
			سلوفينيا SLOVENIA				Other Countries
18,250	361			37,734	597		المجموع Total
			دول أخرى Other Countries				غيرها من عدادات للغاز أو السوائل أو الكهرباء 90282090
2,589	19						OTHER LIQUID MEFERES م
			المجموع Total				الولايات المتحدة الأمريكية U.S.A
57,839	1,214			7,543	61		
			غيرها من عدادات دوران، وعدادات مسافات بالخطى ومايمثلها 90291090				ايطاليا
			OTHER REVOLUTION COUNTERS, PEDOMETERS AND THE LIKE				ITALY
			الهند INDIA	1,817	14		دول أخرى
1,352	23						Other Countries
			الصين الشعبية CHINA MAINLAND	4,098	51		
1,182	89						المجموع Total
			الولايات المتحدة الأمريكية U.S.A	13,458	126		
4,970	44						

الواردات حسب الاصناف والدول

لعام ٢٠١٠ م

Imports According to commodities and Countries
For the Year of 2010

Table No (10)

جدول رقم (١٠)

القيمة الف ريال Value (ooo SR)	الوزن بالطن Weight (Tons)	الكمية Units	Commodity / Country	السلعة / الدولة	القيمة الف ريال Value (ooo SR)	الوزن بالطن Weight (Tons)	الكمية Units	Commodity / Country	السلعة / الدولة
2,602	15		JAPAN	اليابان	3,612	42		GERMANY	المانيا
2,989	16		U.S.A	الولايات المتحدة الامريكية	4,103	33		Other Countries	دول أخرى
2,539	25		GERMANY	المانيا	15,218	232		Total	المجموع
1,032	3		ITALY	ايطاليا	90301000 اجهزة وادوات لقياس، وكشف الاشعاعات الموعينه				
5,832	36		Other Countries	دول أخرى	INSTRUMENTS FOR MEASURING OR DETECTING RADIATIONS				
14,994	95		Total	المجموع	21,288	28		U.S.A	الولايات المتحدة الامريكية
90303300 غيرها من أجهزة قياس متعددة الأغراض (مولتيميتر) ، بدون أداة تسجيل					1,913	3		GERMANY	المانيا
Other, without a recording device					3,628	11		Other Countries	دول أخرى
1,465	25		CHINA MAINLAND	الصين الشعبية	26,829	42		Total	المجموع
11,677	31		U.S.A	الولايات المتحدة الامريكية	90302000 اجهزة قياس، سالبه لكشف او تسجيل التغير السريع الكهربائي				
6,117	23		GERMANY	المانيا	CATHODE-RAY OSCILLOSCOPES AND OSCILLOGRAPHS				
1,351	1		BELGIUM	بلجيكا	3,449	8		U.S.A	الولايات المتحدة الامريكية
1,927	5		U.K	المملكة المتحدة	3,897	178		GERMANY	المانيا
2,093	4		ITALY	ايطاليا	2,917	21		Other Countries	دول أخرى
1,138	5		SLOVENIA	سلوفينيا	10,262	206		Total	المجموع
6,622	61		Other Countries	دول أخرى	90303100 اجهزة قياس، متعددة الاغراض، (مليمتر).				
32,390	154		Total	المجموع	MULTIMETERS				
90303900 غيرها من اجهزة وادوات لقياس، الفولطيه، ...الخ					3,155	6		U.S.A	الولايات المتحدة الامريكية
OTHER INSTRUMENTS FOR MEASURING VOLTAGE, ETC.					1,102	1		CANADA	كندا
1,632	23		CHINA MAINLAND	الصين الشعبية	1,708			FINLAND	فنلندا
1,752	7		JAPAN	اليابان	1,288	10		SWITZERLAND	سويسرا
31,387	152		U.S.A	الولايات المتحدة الامريكية	4,347	43		Other Countries	دول أخرى
6,121	6		CANADA	كندا	11,601	59		Total	المجموع
90303200 أجهزة قياس متعددة الأغراض (مولتيميتر) بأداة تسجيل					Multimeters with a recording device				

الواردات حسب الاصناف والدول

لعام ٢٠١٠ م

Imports According to commodities and Countries
For the Year of 2010

Table No (10)

جدول رقم (١٠)

القيمة الف ريال Value (ooo SR)	الوزن بالطن Weight (Tons)	الكمية Commodity / Country Units	السلعة الدولة / Commodity / Country	القيمة الف ريال Value (ooo SR)	الوزن بالطن Weight (Tons)	الكمية Commodity / Country Units	السلعة الدولة / Commodity / Country
8,687	53		المملكة المتحدة	1,134	10		المكسيك
		U.K				MEXICO	
4,770	4		فرنسا	2,821	6		السويد
		FRANCE				SWEDEN	
14,654	2		ايطاليا	2,347	2		النرويج
		ITALY				NORWAY	
6,498	11		دول أخرى	3,390	7		سويسرا
		Other Countries				SWITZERLAND	
106,251	206	Total	المجموع	1,043	3		النمسا
						AUSTRIA	
90308400 غيرها من أجهزة لقياس أو فحص الأقراص الرقيقة، ذات أداة تسجيل				14,793	90		المانيا
Other, with a recording device						GERMANY	
3,792	6		الولايات المتحدة الأمريكية	1,500	3		هولندا
		U.S.A				HOLLAND	
1,699	2		النمسا	13,083	18		المملكة المتحدة
		AUSTRIA				U.K	
6,382	4		المانيا	1,477	12		فرنسا
		GERMANY				FRANCE	
3,553	7		دول أخرى	1,504	22		ايطاليا
		Other Countries				ITALY	
15,426	19	Total	المجموع	5,226	49		دول أخرى
						Other Countries	
90308900 غيرها من اجهزة اخر لقياس، الخ الكميات الكهربائية				89,211	409		Total
OTHER ELECTRICAL CHECKING DEVICES WITH RECORDER							المجموع
1,209	22		الصين الشعبية	90304000 اجهزة وادوات اخر معده خصيصا للاتصالات السلكية واللاسلكية			
		CHINA MAINLAND		OTHER INSTRUMENTS FOR TELECOMMUNICATIONS			
12,292	51		الولايات المتحدة الأمريكية	2,275	3		الهند
		U.S.A				INDIA	
1,774	11		سويسرا	1,431	4		فيتنام
		SWITZERLAND				VIETNAM	
2,385	2		النمسا	19,798	61		الصين الشعبية
		AUSTRIA				CHINA MAINLAND	
7,556	119		المانيا	1,328	1		تايوان
		GERMANY				TAIWAN	
3,534	21		المملكة المتحدة	19,074	28		الولايات المتحدة الأمريكية
		U.K				U.S.A	
4,604	46		دول أخرى	1,147	1		كندا
		Other Countries				CANADA	
33,352	273	Total	المجموع	6,653	6		فنلندا
90309090 غيرها من أجزاء ولوازم لأجهزة قياس أو فحص الأقراص الرقيقة أو الألو				18,706	30		المانيا
Other Parts of instruments and appliances for measuring or checki						GERMANY	
				1,229	2		هولندا
						HOLLAND	

الواردات حسب الاصناف والدول

لعام ٢٠١٠ م

Imports According to commodities and Countries
For the Year of 2010

Table No (10)

جدول رقم (١٠)

القيمة الف ريال Value (ooo SR)	الوزن بالطن Weight (Tons)	الكمية Units	Commodity / Country السلعة / الدولة	القيمة الف ريال Value (ooo SR)	الوزن بالطن Weight (Tons)	الكمية Units	Commodity / Country السلعة / الدولة
1,371	3		السويد SWEDEN	4,825	12		الولايات المتحدة الأمريكية U.S.A
4,491	8		ألمانيا GERMANY	5,777	2		ألمانيا GERMANY
3,112	6		المملكة المتحدة U.K	4,888	58		دول أخرى Other Countries
4,307	10		دول أخرى Other Countries	15,489	73		المجموع Total
19,346	43		المجموع Total				
90318010 أجهزة وادوات لفحص، وضبط محركات السيارات INSTRUMENTS FOR INSPECTING AND ADJUSTING ENGINES				90311000 آلات لوزن القطع الآليه MACHINES FOR BALANCING MECHANICAL PARTS			
1,119	14		سنغافورة SINGAPORE	7,376	46		ماليزيا MALAYSIA
1,430	18		الصين الشعبية CHINA MAINLAND	8,554	109		الولايات المتحدة الأمريكية U.S.A
1,920	29		كوريا الجنوبية SOUTH KOREA	1,911	3		ألمانيا GERMANY
2,016	34		اليابان JAPAN	8,428	92		إيطاليا ITALY
1,086	2		إندونيسيا INDONESIA	2,412	53		دول أخرى Other Countries
6,021	59		الولايات المتحدة الأمريكية U.S.A	28,682	304		المجموع Total
2,639	32		المكسيك MEXICO	90312000 طاولات الاختبار TEST BENCHES			
6,941	54		ألمانيا GERMANY	1,116	5		اليابان JAPAN
4,755	51		المملكة المتحدة U.K	3,750	2		بيلاروس BELARUS
3,308	35		إيطاليا ITALY	3,384	23		الولايات المتحدة الأمريكية U.S.A
5,996	69		دول أخرى Other Countries	1,410	10		ألمانيا GERMANY
37,231	399		المجموع Total	1,147	12		دول أخرى Other Countries
90318020 ميكروسكوبات (مجاهر) الحزم الاكترونية مزودة بأجهزة معدة خصيصا لم Electron beam microscopes fitted with equipment specifically desi				90314990 غيرها من أجهزة بصرية لقياس التلوث السطحي الدقائق على الأقراص الر Other Optical instruments and appliances for measuring surface pa			
5,721	6		اليابان JAPAN	5,006	12		الولايات المتحدة الأمريكية U.S.A
2,025	1		الولايات المتحدة الأمريكية U.S.A	1,059	3		كندا CANADA

الواردات حسب الأصناف والدول

لعام ٢٠١٠ م

Imports According to commodities and Countries
For the Year of 2010

Table No (10)

جدول رقم (١٠)

القيمة الف ريال Value (ooo SR)	الوزن بالطن Weight (Tons)	الكمية Units	السلعة الدولة / Commodity / Country	القيمة الف ريال Value (ooo SR)	الوزن بالطن Weight (Tons)	الكمية Units	السلعة الدولة / Commodity / Country
6,569	53		دول أخرى Other Countries	7,306	3		فرنسا FRANCE
224,478	939		Total المجموع	551	2		دول أخرى Other Countries
90319090 غيرها من أجزاء ولوازم أجهزة وأدوات وآلات للقياس أو الفحص				90318090 غيرها من أجهزة ودوات للقياس، أو المراقبة أو الفحص،			
Other parts and supplies equipment, tools and machines for measur				OTHER INSTRUMENTS FOR CHECKING OR MEASURING			
1,119			ماليزيا MALAYSIA	6,666	15		سنغافورة SINGAPORE
1,474	11		الصين الشعبية CHINA MAINLAND	11,080	166		الصين الشعبية CHINA MAINLAND
1,171	2		اليابان JAPAN	2,774	5		تايوان TAIWAN
3,445	16		اندونيسيا INDONESIA	2,526	18		كوريا الجنوبية SOUTH KOREA
22,214	20		الولايات المتحدة الأمريكية U.S.A	10,212	43		اليابان JAPAN
3,925	10		ألمانيا GERMANY	1,489	4		أستراليا AUSTRALIA
3,961	17		المملكة المتحدة U.K	87,649	206		الولايات المتحدة الأمريكية U.S.A
2,393			فرنسا FRANCE	8,680	11		كندا CANADA
6,540	42		دول أخرى Other Countries	2,921	15		فنلندا FINLAND
46,242	118		Total المجموع	1,365	5		السويد SWEDEN
90321000 منظمات درجات حراره (ترموستات)				90321000 منظمات درجات حراره (ترموستات)			
THERMOSTATS				THERMOSTATS			
6,181	66		ماليزيا MALAYSIA	1,871	7		سويسرا SWITZERLAND
12,249	277		الصين الشعبية CHINA MAINLAND	2,009	13		النمسا AUSTRIA
3,206	45		اليابان JAPAN	35,559	85		ألمانيا GERMANY
7,925	44		الولايات المتحدة الأمريكية U.S.A	29,230	219		المملكة المتحدة U.K
3,815	16		كندا CANADA	4,543	9		فرنسا FRANCE
3,983	28		المكسيك MEXICO	5,890	42		إيطاليا ITALY
6,658	51		ألمانيا GERMANY	1,230	1		هنغاريا HUNGARY
				2,217	22		رومانيا ROMANIA

الواردات حسب الاصناف والدول

لعام ٢٠١٠ م

Imports According to commodities and Countries
For the Year of 2010

Table No (10)

جدول رقم (١٠)

القيمة الف ريال Value (ooo SR)	الوزن بالطن Weight (Tons)	الكمية Commodity / Country Units / الدولة /	القيمة الف ريال Value (ooo SR)	الوزن بالطن Weight (Tons)	الكمية Commodity / Country Units / الدولة /
		غيرها من اجهزه التنظيم الذاتى او المراقبه الذاتيه 90328900	2,468	11	المملكة المتحدة
		OTHER AUTOMATIC REGULATING INSTRUMENTS			
		الامارات العربية المتحدة UNITED ARAB EMIRA	1,510	16	فرنسا
1,015	8		20,250	263	FRANCE
7,723	105	الهند INDIA	5,739	94	ايطاليا ITALY
1,310	13	تايلند THAILAND	73,985	913	دول أخرى Other Countries
15,050	28	سنغافورة SINGAPORE			Total المجموع
25,662	367	الصين الشعبية CHINA MAINLAND			90322000
2,725	39	كوريا الجنوبية SOUTH KOREA			MANOSTATS
21,770	251	اليابان JAPAN	3,478	34	الصين الشعبية CHINA MAINLAND
2,958	3	جنوب افريقيا SOUTH AFRICA	2,093	61	اليابان JAPAN
101,873	831	الولايات المتحدة الامريكية U.S.A	9,572	206	الولايات المتحدة الامريكية U.S.A
6,845	34	كندا CANADA	1,182	7	المكسيك MEXICO
4,375	29	المكسيك MEXICO	5,882	37	المانيا GERMANY
1,474	6	فنلندا FINLAND	4,457	227	ايطاليا ITALY
4,049	9	السويد SWEDEN	4,291	27	اسبانيا SPAIN
5,157	19	النرويج NORWAY	6,084	56	دول أخرى Other Countries
2,467	21	الدنمرك DENMARK	37,040	655	Total المجموع
8,964	28	سويسرا SWITZERLAND			90328100
1,536	20	النمسا AUSTRIA			اجهزه تنظيم هيدروليكيه او هوائيه
74,411	261	المانيا GERMANY			HYDRAULIC OR PNEUMATIC REGULATING EQUIPMENT
4,601	22	هولندا HOLLAND	1,172	46	الصين الشعبية CHINA MAINLAND
12,935	63	بلجيكا BELGIUM	3,562	14	الولايات المتحدة الامريكية U.S.A
			3,670	22	المانيا GERMANY
			3,087	98	دول أخرى Other Countries
			11,491	180	Total المجموع

Imports According to commodities and Countries

For the Year of 2010

Table No (10)

جدول رقم (١٠)

القيمة الف ريال Value (ooo SR)	الوزن بالطن Weight (Tons)	الكمية Units	Commodity / Country السلعة / الدولة	القيمة الف ريال Value (ooo SR)	الوزن بالطن Weight (Tons)	الكمية Units	Commodity / Country السلعة / الدولة
72,405	384		Total المجموع	25,338	173		المملكة المتحدة
اجزاء، لوازم للاجهزة والادوات الداخلة في الفصل 90 غير منكوته							U.K
90330000				40,017	107		فرنسا
PARTS AND ACCESSORIES FOR INSTRUMENTS OF CHAPTER 90				28,633	170		ايطاليا
1,563	4		سنغافورة SINGAPORE	1,872	21		اسبانيا
2,624	21		الصين الشعبية CHINA MAINLAND	1,529	10		تشيكيا
3,388	12		كوريا الجنوبية SOUTH KOREA	8,404	108		دول أخرى
4,157	9		اليابان JAPAN	412,692	2,746		المجموع
3,859	16		نيوزلندا NEW ZEALAND	اجزاء لاجهزة التنظيم الذاتي او المراقبه الذاتيه			
57,506	193		الولايات المتحدة الامريكية U.S.A	90329000			
1,036	5		كندا CANADA	PARTS FOR AUTOMATIC REGULATING INSTRUMENTS			
1,631	9		المكسيك MEXICO	3,829	49		تايلند
5,065	8		السويد SWEDEN	1,367	10		ماليزيا
1,425	7		الدنمرك DENMARK	2,258	1		سنغافورة
1,875	5		سويسرا SWITZERLAND	5,133	55		الصين الشعبية
70,082	121		المانيا GERMANY	1,387	8		اليابان
1,519	2		هولندا HOLLAND	26,776	100		الولايات المتحدة الامريكية
6,473	34		المملكة المتحدة U.K	1,086	4		U.S.A
4,198	27		فرنسا FRANCE	5,535	29		كندا
3,052	27		ايطاليا ITALY	4,760	7		المكسيك
1,223	20		سلوفينيا SLOVENIA	7,952	21		سويسرا
8,008	30		دول أخرى Other Countries	2,719	11		المانيا
178,685	550		Total المجموع	2,188	26		المملكة المتحدة
				2,857	23		U.K
				4,559	39		فرنسا
							ايطاليا
							دول أخرى
							Other Countries

الواردات حسب الاصناف والدول

لعام ٢٠١٠ م

Imports According to commodities and Countries
For the Year of 2010

Table No (10)

جدول رقم (١٠)

القيمة الف ريال Value (ooo SR)	الوزن بالطن Weight (Tons)	الكمية Units	Commodity / Country السلعة / الدولة
271	2	299	دول أخرى Other Countries
11,225	3	4,497	Total المجموع
91021100 ساعات يد تعمل كهربانيا بوسيلة إظهار آلية فقط			
WRIST-WATHES, ELECTRICALLY OPERATED WITH MECHANICAL DISPLAY			
14,086	22	178,424	الهند INDIA
55,984	254	1,918,251	الصين الشعبية CHINA MAINLAND
2,577	6	44,121	تايوان TAIWAN
2,997	4	42,422	هونغ كونج HONG KONG
4,580	3	29,701	كوريا الجنوبية SOUTH KOREA
69,321	74	537,541	اليابان JAPAN
2,896	4	32,813	الولايات المتحدة الأمريكية U.S.A
143,117	105	895,467	سويسرا SWITZERLAND
2,558	1	5,938	المانيا GERMANY
3,532	7	50,549	دول أخرى Other Countries
301,647	480	3,735,227	Total المجموع
91021200 ساعات يد تعمل كهربانيا بوسيلة إظهار بصرية إلكترونية فقط			
WRIST-WATHES, ELECTRICALLY OPERATED WITH OPTO-ELECT. DISPLAY			
30,515	290	2,811,161	الصين الشعبية CHINA MAINLAND
1,381	3	26,272	هونغ كونج HONG KONG
3,035	4	53,073	كوريا الجنوبية SOUTH KOREA
1,439	2	23,470	اليابان JAPAN
22,270	34	341,231	سويسرا SWITZERLAND
1,339	2	24,651	المانيا GERMANY
91 اصناف صناعات الساعات واجزاؤها			
91 CLOCKS AND WATCHES AND PARTS THEREOF			
91011100 ساعات يد، تعمل ببطاريات، من معادن ثمينة، بواجهات عرض، إليه			
WRISTWATCHES, BATTERY, PRECIOUS METAL, MECHANICAL DISPLAY			
1,271		1,299	هونغ كونج HONG KONG
42,211	4	29,462	سويسرا SWITZERLAND
1,961	1	14,576	دول أخرى Other Countries
45,443	5	45,337	Total المجموع
91011900 غيرها من ساعه يد، تعمل ببطاريه، من معادن ثمين، بواجه عرض، اخر			
WRISTWATCHES, BATTERY, PRECIOUS METAL, OTHER DISPLAY			
1,308		1,411	لبنان LEBANON
1,749	9	83,531	الصين الشعبية CHINA MAINLAND
161,725	28	246,724	سويسرا SWITZERLAND
1,303		2,230	دول أخرى Other Countries
166,085	37	333,896	Total المجموع
91012100 ساعات يد اخر ، من معادن ثمينه تملاء ذاتيا (اتوماتيكيا)-			
OTHER WRISTWATCHES, PRECIOUS METAL, AUTOMATIC WINDING			
156,114	12	80,730	سويسرا SWITZERLAND
775	1	7,772	دول أخرى Other Countries
156,889	14	88,502	Total المجموع
91012900 غيرها من ساعات يد اخر ، من معادن ثمينه، لاملء ذاتيا			
OTHER WRISTWATCHS, PRECIOUS METAL, NONAUTOMATIC WINDING			
1,026		1,390	كوريا الجنوبية SOUTH KOREA
8,358		2,708	سويسرا SWITZERLAND
1,569		100	فرنسا FRANCE

الواردات حسب الاصناف والدول

لعام ٢٠١٠ م

Imports According to commodities and Countries
For the Year of 2010

Table No (10)

جدول رقم (١٠)

القيمة الف ريال Value (ooo SR)	الوزن بالطن Weight (Tons)	الكمية Units	السلعة الدولة / Commodity / Country	القيمة الف ريال Value (ooo SR)	الوزن بالطن Weight (Tons)	الكمية Units	السلعة الدولة / Commodity / Country
36,614	298	2,248,973	الصين الشعبية CHINA MAINLAND	1,058	4	37,044	فرنسا FRANCE
30,385	70	894,240	اليابان JAPAN	1,601	6	62,377	دول أخرى Other Countries
36,509	32	243,824	سويسرا SWITZERLAND	62,639	345	3,379,279	Total المجموع
616	2	12,982	دول أخرى Other Countries	91021900 غيرها من ساعات يد، ليست من معادن ثمينة بواجهات عرض، اخر WRISTWATCHES, BATTERY, NOT PRECIOUS METAL, OTHER DISPLAY			
106,934	416	3,485,774	Total المجموع	42,771	535	4,606,473	الصين الشعبية CHINA MAINLAND
91029900 ساعات تعمل من مصدر اخر للطاقة ، ليست من معادن ثمينة OTHER POWERED WATCHES, NON PRECIOUS METAL				2,153	2	23,283	كوريا الجنوبية SOUTH KOREA
5,197	106	912,604	الصين الشعبية CHINA MAINLAND	4,206	5	34,012	اليابان JAPAN
6,949	10	100,576	سويسرا SWITZERLAND	82,301	75	573,274	سويسرا SWITZERLAND
282	1	7,527	دول أخرى Other Countries	4,014	5	44,911	دول أخرى Other Countries
12,428	118	1,020,707	Total المجموع	135,445	621	5,281,953	Total المجموع
91052900 غيرها من ساعات حائط تعمل بمصادر طاقه اخر OTHER POWERED WALL CLOCKS				91022100 ساعات يد اخر، ليست من معادن ثمينة، تملأ ذاتيا(توماتيكيا). OTHER WRISTWATCHES, NONPRECIOUS METAL, AUTOMATIC WINDI NG			
17,661	1,565	1,126,601	الصين الشعبية CHINA MAINLAND	62,046	506	4,437,241	الصين الشعبية CHINA MAINLAND
3,406	209	75,615	دول أخرى Other Countries	2,667	13	90,994	اليابان JAPAN
21,066	1,773	1,202,216	Total المجموع	1,736	2	13,556	الفلبين PHILIPPINES
94 اثاث ؛ فرش، (حشاي)؛ مصابيح؛ اشارات ؛ مباني مسبقه الصنع 94 FURNITURE: MATTRESSES: LAMPS: SIGNS: PREFAB				91022900 غيرها من ساعات يد، ليست من معادن ثمينة، لاتملأ ذاتيا OTHER WRISTWATCHES, NOT PRECIOUS METAL, NOT AUTOMATIC			
94011000 مقاعد من النوع المستعمل في الطائرات SEATS OF A KIND USED FOR AIRCRAFT				187,014	135	1,207,606	سويسرا SWITZERLAND
39,126	93		الولايات المتحدة الامريكية U.S.A	2,298	2	23,110	المانيا GERMANY
390	5		دول أخرى Other Countries	2,146	6	59,048	فرنسا FRANCE
39,516	99		Total المجموع	3,595	10	95,071	دول أخرى Other Countries
94013000 مقاعد دواره قابله للتعديل في الارتفاع SWIVEL SEATS WITH VARIABLE HEIGHT ADJUSTMENT				261,501	675	5,926,626	Total المجموع
10,955	1,346		الاردن JORDAN	91022900 غيرها من ساعات يد، ليست من معادن ثمينة، لاتملأ ذاتيا OTHER WRISTWATCHES, NOT PRECIOUS METAL, NOT AUTOMATIC			
				2,809	14	85,755	تايلند THAILAND

Imports According to commodities and Countries

For the Year of 2010

Table No (10)

جدول رقم (١٠)

القيمة الف ريال Value (ooo SR)	الوزن بالطن Weight (Tons)	الكمية Units	Commodity / Country السلعة / الدولة	القيمة الف ريال Value (ooo SR)	الوزن بالطن Weight (Tons)	الكمية Units	Commodity / Country السلعة / الدولة
26,001	673		إيطاليا ITALY	2,747	406		الإمارات العربية المتحدة UNITED ARAB EMIRA
2,597	166		تركيا TURKEY	10,012	1,651		الصين الشعبية CHINA MAINLAND
5,195	194		اسبانيا SPAIN	5,699	234		الولايات المتحدة الأمريكية U.S.A
7,205	513		بولندا POLAND	3,603	91		ألمانيا GERMANY
18,045	1,472		رومانيا ROMANIA	1,143	38		إيطاليا ITALY
1,297	69		لتوانيا LITHUANIA	1,139	36		اسبانيا SPAIN
9,884	634		دول أخرى Other Countries	2,834	265		دول أخرى Other Countries
348,340	28,938		Total المجموع	38,131	4,065		Total المجموع
غيرها من مقاعد بهياكل خشبية ، غير منجده 94016900				مقاعد بهياكل خشبية ، منجده 94016100			
SEATS, NOT UPHOLSTERED, WITH WOODEN FRAMES				UPHOLSTERED SEATS WITH WOODEN FRAMES			
6,146	467		لبنان LEBANON	1,043	113		الأردن JORDAN
8,557	1,223		الأردن JORDAN	1,093	70		البحرين BAHRAIN
2,610	300		الإمارات العربية المتحدة UNITED ARAB EMIRA	20,117	1,294		الإمارات العربية المتحدة UNITED ARAB EMIRA
3,675	459		ماليزيا MALAYSIA	9,717	681		ماليزيا MALAYSIA
67,927	9,712		الصين الشعبية CHINA MAINLAND	188,780	20,132		الصين الشعبية CHINA MAINLAND
1,398	33		اندونيسيا INDONESIA	1,336	102		كوريا الجنوبية SOUTH KOREA
98,758	5,155		مصر EGYPT	1,118	50		اليابان JAPAN
15,053	524		الولايات المتحدة الأمريكية U.S.A	1,285	99		اندونيسيا INDONESIA
1,256	42		كندا CANADA	14,923	818		مصر EGYPT
1,480	86		المملكة المتحدة U.K	27,854	1,578		الولايات المتحدة الأمريكية U.S.A
2,967	121		فرنسا FRANCE	1,534	70		ألمانيا GERMANY
14,777	528		إيطاليا ITALY	5,338	145		المملكة المتحدة U.K
4,939	1,101		تركيا TURKEY	3,978	64		فرنسا FRANCE

الواردات حسب الاصناف والدول

لعام ٢٠١٠ م

Imports According to commodities and Countries
For the Year of 2010

Table No (10)

جدول رقم (١٠)

القيمة الف ريال Value (ooo SR)	الوزن بالطن Weight (Tons)	الكمية Commodity / Country Units / الدولة /	السلعة الدولة /	القيمة الف ريال Value (ooo SR)	الوزن بالطن Weight (Tons)	الكمية Commodity / Country Units / الدولة /	السلعة الدولة /
2,712	40	FRANCE	فرنسا	4,864	243	SPAIN	اسبانيا
1,052	65	ITALY	ايطاليا	6,109	483	Other Countries	دول أخرى
3,831	61	SPAIN	اسبانيا	240,517	20,478	Total	المجموع
3,088	266	Other Countries	دول أخرى	94017190 غيرها من مقاعد اخر بهياكل من معدن ، منجده			
59,194	7,787	Total	المجموع	OTHER SEATS WITH METAL FRMAES, UPHOLSTERED			
94018012 كراسي أطفال بعجلات صغيرة (مشيات) بهياكل من لدائن				1,145	180	JORDAN	الأردن
BABY WALKERS WITH SMALL WHEELS, WITH PLASTIC FRAMES				1,026	65	UNITED ARAB EMIRA	الإمارات العربية المتحدة
12,806	1,492	CHINA MAINLAND	الصين الشعبية	2,225	255	MALAYSIA	ماليزيا
2,558	220	TAIWAN	تايوان	23,390	3,621	CHINA MAINLAND	الصين الشعبية
651	65	Other Countries	دول أخرى	7,846	365	U.S.A	الولايات المتحدة الأمريكية
16,014	1,777	Total	المجموع	4,826	182	ITALY	ايطاليا
94018019 غيرها من مقاعد بهياكل من لدائن اصطناعية				2,990	76	SPAIN	اسبانيا
OTHER SEATS WITH PLASTIC FRAMES				7,625	478	Other Countries	دول أخرى
9,546	1,226	CHINA MAINLAND	الصين الشعبية	51,073	5,221	Total	المجموع
6,637	510	Other Countries	دول أخرى	94017990 غيرها من مقاعد بهياكل معدنيه ، غير منجده			
16,184	1,736	Total	المجموع	OTHER SEATS WITH METAL FRAMES NOT UPHOLSTERED			
94018090 غيرها من مقاعد غير مذكوره ولاداخله في اى بند اخر				7,446	860	JORDAN	الأردن
OTHER SEATS NOT ELSEWHERE INCLUDED				3,904	539	MALAYSIA	ماليزيا
2,263	242	UNITED ARAB EMIRA	الإمارات العربية المتحدة	27,588	5,415	CHINA MAINLAND	الصين الشعبية
1,048	145	MALAYSIA	ماليزيا	2,377	221	TAIWAN	تايوان
15,967	2,877	CHINA MAINLAND	الصين الشعبية	5,105	225	U.S.A	الولايات المتحدة الأمريكية
2,731	582	TAIWAN	تايوان	1,015	14	CANADA	كندا
1,315	53	U.S.A	الولايات المتحدة الأمريكية	1,076	82	GERMANY	المانيا
2,181	50	ITALY	ايطاليا				

الواردات حسب الأصناف والدول

لعام ٢٠١٠ م

Imports According to commodities and Countries
For the Year of 2010

Table No (10)

جدول رقم (١٠)

القيمة الف ريال Value (ooo SR)	الوزن بالطن Weight (Tons)	الكمية Units	السلعة الدولة / Commodity / Country	القيمة الف ريال Value (ooo SR)	الوزن بالطن Weight (Tons)	الكمية Units	السلعة الدولة / Commodity / Country
1,559	27		المانيا GERMANY	6,031	526		دول أخرى Other Countries
3,294	149		دول أخرى Other Countries	31,536	4,475		المجموع Total
16,650	617		المجموع Total				94019000 اجزاء للمقاعد
			اثاث للطب والجراحه واجزؤه 94029010				PARTS FOR SEATS
			MEDICAL AND SURGICAL FURNITURE AND PARTS	20,483	2,695		الصين الشعبية CHINA MAINLAND
13,406	534		الصين الشعبية CHINA MAINLAND	12,485	868		تايوان TAIWAN
1,217	42		تايوان TAIWAN	2,831	178		الولايات المتحدة الامريكية U.S.A
1,015	22		كوريا الجنوبية SOUTH KOREA	4,768	18		المانيا GERMANY
2,751	168		مصر EGYPT	1,035	112		ايطاليا ITALY
37,422	555		الولايات المتحدة الامريكية U.S.A	3,299	356		دول أخرى Other Countries
2,847	16		فنلندا FINLAND	44,901	4,226		المجموع Total
30,206	420		المانيا GERMANY				94021010 كراسى طب الاسنان ، واجزاءؤها
6,543	85		المملكة المتحدة U.K				DENTISTS' CHAIRS AND PARTS THEREOF
6,451	138		ايطاليا ITALY	1,151	11		اليابان JAPAN
3,896	148		تركيا TURKEY	4,480	68		الولايات المتحدة الامريكية U.S.A
2,423	56		اسبانيا SPAIN	1,791	14		المانيا GERMANY
4,033	46		بولندا POLAND	1,667	19		ايطاليا ITALY
2,102	58		تشيكيا CZECH REPUBLIC	2,310	102		دول أخرى Other Countries
6,212	132		دول أخرى Other Countries	11,399	214		المجموع Total
120,524	2,418		المجموع Total				94021090 غيرها من كراسى مماثلة لاطباء الاسنان او الحلاقين واجزاءؤها
			غيره من اثاث للطب البيطرى ، غير داخل فى بند اخر 94029090				OTHER CHAIRS SIMILAR TO DENTIST OR BARBER
			OTHER VETERINARY OR MEDICAL FURNITURE NOT ELSEWHERE	3,958	319		الصين الشعبية CHINA MAINLAND
1,385	35		ماليزيا MALAYSIA	3,509	55		الولايات المتحدة الامريكية U.S.A
				4,331	67		البرتغال PORTUGAL

الواردات حسب الاصناف والدول

لعام ٢٠١٠ م

Imports According to commodities and Countries
For the Year of 2010

Table No (10)

جدول رقم (١٠)

القيمة الف ريال Value (ooo SR)	الوزن بالطن Weight (Tons)	الكمية Units	Commodity / Country	السلعة / الدولة	القيمة الف ريال Value (ooo SR)	الوزن بالطن Weight (Tons)	الكمية Units	Commodity / Country	السلعة / الدولة
1,020	34		CANADA	كندا	11,170	618		CHINA MAINLAND	الصين الشعبية
3,507	696		ITALY	ايطاليا	1,721	53		TAIWAN	تايوان
2,404	576		POLAND	بولندا	1,051	25		JAPAN	اليابان
5,366	643		Other Countries	دول أخرى	1,618	49		INDONESIA	اندونيسيا
38,531	6,646		Total	المجموع	68,026	769		U.S.A	الولايات المتحدة الامريكية
94031030 خزائن كهربائية ، لحفظ الملفات ، من معدن									
CABINETS, ELECTRICAL, FOR KEEPING FILES, METAL									
4,860	872		CHINA MAINLAND	الصين الشعبية	4,037	30		MEXICO	المكسيك
3,298	401		GERMANY	المانيا	12,890	271		GERMANY	المانيا
1,081	91		ITALY	ايطاليا	2,250	63		U.K	المملكة المتحدة
1,991	192		Other Countries	دول أخرى	36,101	669		FRANCE	فرنسا
11,230	1,556		Total	المجموع	2,098	35		ITALY	ايطاليا
94031090 غيره من اثاث معدنى من النوع المستخدم فى المكاتب									
OTHER METAL OFFICE FURNITURE									
1,043	102		JORDAN	الاردن	1,073	30		TURKEY	تركيا
2,650	361		SULTANATE OF OMA	سلطنة عمان	2,205	23		SPAIN	اسبانيا
1,897	383		UNITED ARAB EMIRA	الامارات العربية المتحدة	1,524	32		POLAND	بولندا
6,223	1,369		MALAYSIA	ماليزيا	1,074	67		CZECH REPUBLIC	تشيكيا
40,044	8,461		CHINA MAINLAND	الصين الشعبية	1,218	23		SAN MARINO	سان مارينو
1,452	213		TAIWAN	تايوان	4,423	112		Other Countries	دول أخرى
6,209	685		SOUTH KOREA	كوريا الجنوبية	153,863	2,904		Total	المجموع
1,022	100		EGYPT	مصر	94031010 طاولات (مكاتب) ، من معدن				
20,878	1,153		U.S.A	الولايات المتحدة الامريكية	OFFICE DESKS, METAL				
					1,395	231		MALAYSIA	ماليزيا
					18,060	3,886		CHINA MAINLAND	الصين الشعبية
					2,909	394		SOUTH KOREA	كوريا الجنوبية
					3,871	186		U.S.A	الولايات المتحدة الامريكية

الواردات حسب الاصناف والدول

لعام ٢٠١٠ م

Imports According to commodities and Countries
For the Year of 2010

Table No (10)

جدول رقم (١٠)

القيمة الف ريال Value (ooo SR)	الوزن بالطن Weight (Tons)	الكمية Units	السلعة الدولة / Commodity / Country	القيمة الف ريال Value (ooo SR)	الوزن بالطن Weight (Tons)	الكمية Units	السلعة الدولة / Commodity / Country
2,487	252		سلطنة عمان SULTANATE OF OMA	2,021	144		كندا CANADA
2,277	198		الإمارات العربية المتحدة UNITED ARAB EMIRA	1,555	118		المكسيك MEXICO
1,613	84		الهند INDIA	9,092	583		المانيا GERMANY
5,538	742		ماليزيا MALAYSIA	3,466	169		المملكة المتحدة U.K
42,885	7,401		الصين الشعبية CHINA MAINLAND	2,722	66		فرنسا FRANCE
3,528	344		تايوان TAIWAN	31,095	3,033		إيطاليا ITALY
1,784	284		مصر EGYPT	3,130	355		تركيا TURKEY
24,899	1,154		الولايات المتحدة الأمريكية U.S.A	8,725	469		إسبانيا SPAIN
2,671	166		كندا CANADA	8,030	637		دول أخرى Other Countries
6,226	229		ألمانيا GERMANY	151,255	18,402		Total المجموع
3,045	120		بلجيكا BELGIUM	94032030 طاولات الفحص، المجهري وطاولات (بنوك) المختبرات مجهزة من معدن			
4,586	182		المملكة المتحدة U.K	LAB BENCHES FITTED WITH NOZZLES OR WATER TAPS, METAL			
3,108	84		فرنسا FRANCE	1,010	58		ماليزيا MALAYSIA
25,524	1,141		إيطاليا ITALY	2,825	89		الولايات المتحدة الأمريكية U.S.A
5,784	551		تركيا TURKEY	1,449	41		كندا CANADA
3,858	304		إسبانيا SPAIN	2,223	57		ألمانيا GERMANY
7,739	528		دول أخرى Other Countries	8,565	133		إسبانيا SPAIN
150,337	13,953		Total المجموع	2,304	109		دول أخرى Other Countries
94033010 طاولات (مكاتب) ، خشبية				18,374	488		Total المجموع
OFFICE DESKS, WOOD				94032090 غيره من أثاث آخر من معدن			
1,020	63		لبنان LEBANON	OTHER METAL FURNITURE			
5,560	1,420		ماليزيا MALAYSIA	1,179	57		لبنان LEBANON
50,392	17,817		الصين الشعبية CHINA MAINLAND	1,607	132		البحرين BAHRAIN

الواردات حسب الاصناف والدول

لعام ٢٠١٠ م

Imports According to commodities and Countries
For the Year of 2010

Table No (10)

جدول رقم (١٠)

القيمة الف ريال Value (ooo SR)	الوزن بالطن Weight (Tons)	الكمية Units	Commodity / Country السلعة / الدولة	القيمة الف ريال Value (ooo SR)	الوزن بالطن Weight (Tons)	الكمية Units	Commodity / Country السلعة / الدولة
1,166	217		تايوان TAIWAN	2,769	289		الولايات المتحدة الامريكية U.S.A
2,320	226		كوريا الجنوبية SOUTH KOREA	1,991	99		كندا CANADA
1,835	449		اندونيسيا INDONESIA	2,351	89		المانيا GERMANY
1,988	161		مصر EGYPT	11,031	530		ايطاليا ITALY
40,969	2,071		الولايات المتحدة الامريكية U.S.A	1,567	203		تركيا TURKEY
3,329	273		كندا CANADA	6,623	219		اسبانيا SPAIN
11,793	683		السويد SWEDEN	8,417	751		دول أخرى Other Countries
7,758	315		المانيا GERMANY	91,720	21,480		Total المجموع
4,710	183		المملكة المتحدة U.K	94033020 طاولات ذات عجلات ، خشبيه			
3,915	190		فرنسا FRANCE	TABLES WITH WHEELS, WOOD			
30,989	2,325		ايطاليا ITALY	6,996	2,001		الصين الشعبية CHINA MAINLAND
20,757	3,571		تركيا TURKEY	6,855	1,239		بولندا POLAND
11,257	690		اسبانيا SPAIN	4,608	540		دول أخرى Other Countries
1,122	53		سان مارينو SAN MARINO	18,458	3,780		Total المجموع
8,677	1,088		دول أخرى Other Countries	94033090 غيره من اثاث خشبي من النوع المستخدم في المكاتب			
274,672	48,221		Total المجموع	OTHER WOOD OFFICE FURNITURE			
94034010 خزائن خشبيه لاوانى وادوات المائدة				7,446	422		لبنان LEBANON
WOODEN CUPBOARDS FOR POTS AND TABLEWARE				2,020	194		الاردن JORDAN
2,243	200		الاردن JORDAN	2,952	399		الامارات العربية المتحدة UNITED ARAB EMIRA
5,041	671		ماليزيا MALAYSIA	1,098	100		الهند INDIA
8,903	1,868		الصين الشعبية CHINA MAINLAND	1,121	173		تايلند THAILAND
4,330	227		المانيا GERMANY	12,383	3,171		ماليزيا MALAYSIA
6,198	780		ايطاليا ITALY	95,067	31,267		الصين الشعبية CHINA MAINLAND

الواردات حسب الأصناف والدول

لعام ٢٠١٠ م

Imports According to commodities and Countries
For the Year of 2010

Table No (10)

جدول رقم (١٠)

القيمة الف ريال Value (ooo SR)	الوزن بالطن Weight (Tons)	الكمية Units	Commodity / Country	السلعة الدولة / الدولة	القيمة الف ريال Value (ooo SR)	الوزن بالطن Weight (Tons)	الكمية Units	Commodity / Country	السلعة الدولة / الدولة
			اطقم غرف النوم، كامله ، من خشب	94035010	2,721	668		POLAND	بولندا
			WOODEN BEDROOM SETS, COMPLETE		2,030	447		LITHUANIA	لتوانيا
4,484	1,346		ماليزيا	MALAYSIA	3,361	766		SLOVAKIA	سلوفاكيا
3,263	466		فيتنام	VIETNAM	7,783	677		Other Countries	دول أخرى
229,141	102,631		الصين الشعبية	CHINA MAINLAND	42,609	6,305		Total	المجموع
8,233	1,003		مصر	EGYPT				اطقم سفر طعام ، كامله ، خشبيه	94034020
3,338	480		المانيا	GERMANY				WOODEN DINING ROOM SETS, COMPLETE	
2,824	487		فرنسا	FRANCE	13,832	2,065		ماليزيا	MALAYSIA
10,876	870		ايطاليا	ITALY	6,456	510		فيتنام	VIETNAM
1,524	300		تركيا	TURKEY	38,463	8,964		الصين الشعبية	CHINA MAINLAND
8,057	1,155		دول أخرى	Other Countries	26,853	1,888		مصر	EGYPT
271,740	108,738		Total	المجموع	1,496	77		ايطاليا	ITALY
			خزائن للملابس، ، من خشب	94035020	2,382	192		دول أخرى	Other Countries
			WARDROBES, WOOD		89,482	13,697		Total	المجموع
3,269	506		ماليزيا	MALAYSIA				غيره من اثاث خشبي من النوع المستخدم في المطابخ	94034090
8,212	2,714		الصين الشعبية	CHINA MAINLAND				OTHER WOOD KITCHEN FURNITURE	
8,853	620		مصر	EGYPT	1,548	55		لبنان	LEBANON
1,073	272		الدنمرك	DENMARK	2,882	275		ماليزيا	MALAYSIA
1,738	188		المانيا	GERMANY	4,534	337		فيتنام	VIETNAM
6,334	1,416		ايطاليا	ITALY	6,852	1,216		الصين الشعبية	CHINA MAINLAND
1,447	233		لتوانيا	LITHUANIA	3,704	220		ايطاليا	ITALY
4,501	984		سلوفاكيا	SLOVAKIA	1,703	166		تركيا	TURKEY
7,081	1,015		دول أخرى	Other Countries	4,090	520		دول أخرى	Other Countries
			Total	المجموع	25,313	2,789		Total	المجموع

الواردات حسب الاصناف والدول

لعام ٢٠١٠ م

Imports According to commodities and Countries
For the Year of 2010

Table No (10)

جدول رقم (١٠)

القيمة الف ريال Value (ooo SR)	الوزن بالطن Weight (Tons)	الكمية Units	Commodity / Country السلعة / الدولة	القيمة الف ريال Value (ooo SR)	الوزن بالطن Weight (Tons)	الكمية Units	Commodity / Country السلعة / الدولة
16,314	1,159		ايطاليا ITALY	42,508	7,949		Total المجموع
10,030	2,046		تركيا TURKEY	غيره من اثاث خشبي من النوع المستخدم في غرف النوم 94035090			
6,394	354		اسبانيا SPAIN	OTHER WOODEN BEDROOM FURNITURE			
4,073	556		بولندا POLAND	14,911	896		لبنان LEBANON
1,076	91		رومانيا ROMANIA	1,099	100		الاردن JORDAN
1,658	67		لتوانيا LITHUANIA	1,426	193		البحرين BAHRAIN
1,281	77		تشيكيا CZECH REPUBLIC	2,563	257		سلطنة عمان SULTANATE OF OMA
10,966	1,372		دول أخرى Other Countries	4,646	470		الإمارات العربية المتحدة UNITED ARAB EMIRA
316,749	56,080		Total المجموع	22,242	3,843		ماليزيا MALAYSIA
94036010 طاولات الفحص، المجهري وطاولات (بنوك). المختبرات ، من خشب				3,312	296		فيتنام VIETNAM
LAB BENCHES FITTED WITH NOZZLES AND WATER TAPS, WOOD				174,919	41,235		الصين الشعبية CHINA MAINLAND
3,401	148		الولايات المتحدة الأمريكية U.S.A	4,112	365		تايوان TAIWAN
6,968	119		المانيا GERMANY	1,075	46		الفلبين PHILIPPINES
2,369	56		اسبانيا SPAIN	1,975	211		اندونيسيا INDONESIA
1,298	55		دول أخرى Other Countries	3,137	324		مصر EGYPT
14,037	378		Total المجموع	11,423	1,005		الولايات المتحدة الأمريكية U.S.A
94036040 خزائن تستعمل كحوامل لمغاسل الايدي ، من خشب				2,309	96		كندا CANADA
CABINETS USED AS SUPPORTS FOR WASH BASINS, WOOD				1,021	40		فنلندا FINLAND
17,319	3,279		الصين الشعبية CHINA MAINLAND	1,375	50		السويد SWEDEN
1,185	189		دول أخرى Other Countries	1,183	66		البرتغال PORTUGAL
18,504	3,468		Total المجموع	6,232	508		المانيا GERMANY
94036090 غيره من اثاث خشبي				1,860	120		المملكة المتحدة U.K
OTHER WOODEN FURNITURE				4,136	235		فرنسا FRANCE
17,733	1,137		لبنان LEBANON				

الواردات حسب الاصناف والدول

لعام ٢٠١٠ م

Imports According to commodities and Countries
For the Year of 2010

Table No (10)

جدول رقم (١٠)

القيمة الف ريال Value (ooo SR)	الوزن بالطن Weight (Tons)	الكمية Units	Commodity / Country السلعة / الدولة	القيمة الف ريال Value (ooo SR)	الوزن بالطن Weight (Tons)	الكمية Units	Commodity / Country السلعة / الدولة
12,762	641		فرنسا FRANCE	2,025	150		الأردن JORDAN
50,310	2,153		إيطاليا ITALY	18,568	1,211		البحرين BAHRAIN
11,561	1,613		تركيا TURKEY	2,698	231		الإمارات العربية المتحدة UNITED ARAB EMIRA
10,335	622		إسبانيا SPAIN	1,734	184		الهند INDIA
12,006	1,905		بولندا POLAND	5,290	754		تايلاند THAILAND
1,721	55		هنغاريا HUNGARY	30,145	4,716		ماليزيا MALAYSIA
2,444	107		بلغاريا BULGARIA	7,371	614		فيتنام VIETNAM
2,129	162		رومانيا ROMANIA	209,194	41,729		الصين الشعبية CHINA MAINLAND
1,155	39		لاتفيا LATVIA	6,534	671		تايوان TAIWAN
3,968	453		لتوانيا LITHUANIA	1,547	137		الفلبين PHILIPPINES
1,098	104		سلوفينيا SLOVENIA	3,300	503		اندونيسيا INDONESIA
1,293	31		البوسنة والهرسك BOSNIAOHERZGOVI	7,610	821		مصر EGYPT
2,626	154		تشيكيا CZECH REPUBLIC	18,381	1,259		الولايات المتحدة الأمريكية U.S.A
5,467	626		سلوفاكيا SLOVAKIA	3,136	89		السويد SWEDEN
9,233	879		دول أخرى Other Countries	2,885	223		الدنمرك DENMARK
493,469	65,029		Total المجموع	2,722	21		سويسرا SWITZERLAND
			94037000 أثاث من لدان اصطناعية	2,192	158		البرتغال PORTUGAL
			FURNITURE OF PLASTICS	1,331	47		النمسا AUSTRIA
12,116	1,362		سوريا SYRIA	13,134	515		ألمانيا GERMANY
4,285	893		الأردن JORDAN	1,051	24		هولندا HOLLAND
2,542	312		الإمارات العربية المتحدة UNITED ARAB EMIRA	1,237	57		بلجيكا BELGIUM
15,951	2,283		الصين الشعبية CHINA MAINLAND	5,543	235		المملكة المتحدة U.K
1,930	160		تايوان TAIWAN				

الواردات حسب الاصناف والدول

لعام ٢٠١٠ م

Imports According to commodities and Countries
For the Year of 2010

Table No (10)

جدول رقم (١٠)

القيمة الف ريال Value (ooo SR)	الوزن بالطن Weight (Tons)	الكمية Commodity / Country Units	السلعة الدولة / Commodity / Country	القيمة الف ريال Value (ooo SR)	الوزن بالطن Weight (Tons)	الكمية Commodity / Country Units	السلعة الدولة / Commodity / Country
			مراتب السوست من مطاط او من لدائن ، خلوويه وان كانت مكسوه 94042110	1,507	192		مصر EGYPT
			SPRING MATTRESSES OF CELLULAR RUBBER OR PLASTICS	7,450	489		الولايات المتحدة الامريكية U.S.A
14,952	1,218		سلطنة عمان SULTANATE OF OMA	2,191	132		ايطاليا ITALY
8,824	1,060		الامارات العربية المتحدة UNITED ARAB EMIRA	7,994	598		دول أخرى Other Countries
1,226	221		الصين الشعبية CHINA MAINLAND	55,967	6,421		Total المجموع
1,191	207		مصر EGYPT				
8,807	476		بولندا POLAND				
2,732	178		دول أخرى Other Countries				
37,732	3,361		Total المجموع				
			غيرها من حشايا، من مطاط او من لدائن خلوويه وان كانت مكسوه 94042190				اجزاء اثاث 94039000
			OTHER MATTRESSES OF CELLULAR RUBBER OR PLASTICS				PARTS FOR FURNITURE
15,958	1,121		الامارات العربية المتحدة UNITED ARAB EMIRA	2,407	355		ماليزيا MALAYSIA
4,716	526		الصين الشعبية CHINA MAINLAND	19,124	3,251		الصين الشعبية CHINA MAINLAND
1,208	192		ايطاليا ITALY	2,615	294		تايوان TAIWAN
4,357	418		دول أخرى Other Countries	1,373	103		كوريا الجنوبية SOUTH KOREA
26,239	2,257		Total المجموع	1,490	118		مصر EGYPT
			لحف 94049010	10,301	391		الولايات المتحدة الامريكية U.S.A
			QUILTS	2,355	104		كندا CANADA
7,318	385		الكويت KUWAIT	4,800	235		المانيا GERMANY
3,097	264		الامارات العربية المتحدة UNITED ARAB EMIRA	3,381	168		المملكة المتحدة U.K
14,159	2,652		الصين الشعبية CHINA MAINLAND	3,129	128		فرنسا FRANCE
2,830	137		بولندا POLAND	7,518	978		ايطاليا ITALY
3,346	152		استونيا ESTONIA	3,935	192		اسبانيا SPAIN
4,303	233		دول أخرى Other Countries	10,357	1,536		بولندا POLAND
				1,305	335		سلوفاكيا SLOVAKIA
				9,955	895		دول أخرى Other Countries
				84,046	9,084		Total المجموع

الواردات حسب الاصناف والدول

لعام ٢٠١٠ م

Imports According to commodities and Countries
For the Year of 2010

Table No (10)

جدول رقم (١٠)

القيمة الف ريال Value (ooo SR)	الوزن بالطن Weight (Tons)	الكمية Units	السلعة Commodity / Country الدولة /	القيمة الف ريال Value (ooo SR)	الوزن بالطن Weight (Tons)	الكمية Units	السلعة Commodity / Country الدولة /
4,201	500		مصر EGYPT	35,054	3,823		Total المجموع
2,569	146		ايطاليا ITALY				94049020 مساند
4,864	802		دول أخرى Other Countries				PILLOWS
123,933	14,088		Total المجموع	2,146	293		الامارات العربية المتحدة UNITED ARAB EMIRA
			94049090 غيرها من اصناف للاسره	1,399	102		الهند INDIA
			OTHER ARTICLES OF BEDDING	10,712	974		الصين الشعبية CHINA MAINLAND
1,424	83		الباكستان PAKISTAN	1,381	59		الولايات المتحدة الأمريكية U.S.A
1,404	47		الهند INDIA	1,829	68		اسبانيا SPAIN
7,694	551		الصين الشعبية CHINA MAINLAND	8,160	666		دول أخرى Other Countries
2,540	63		اسبانيا SPAIN	25,628	2,163		Total المجموع
5,299	419		دول أخرى Other Countries				94049030 مساند ومقاعد (بوف).
18,360	1,164		Total المجموع				CUSHIONS AND PUFF SEATS
			94051000 ثريات واجهزة اناره كهربائيه اخر للتثبيت او التعليق	3,994	324		الهند INDIA
			CHANDELIERS AND OTHER ELECTRIC CEILING OR WALL FITTINGS	10,017	728		الصين الشعبية CHINA MAINLAND
7,811	178		الامارات العربية المتحدة UNITED ARAB EMIRA	3,408	314		دول أخرى Other Countries
1,295	36		تايلند THAILAND	17,419	1,366		Total المجموع
129,571	13,895		الصين الشعبية CHINA MAINLAND				94049040 أطقم تحتوي على لحاف محشوشوشرف وكيس مخده مهياة بغلاف واحد
1,640	245		اليابان JAPAN				SET COMPASD OF STUFFED QUILT,BED SHEET AND PILLOW-CAS F
9,785	251		مصر EGYPT	4,571	270		الكويت KUWAIT
8,333	169		الولايات المتحدة الأمريكية U.S.A	2,420	265		الامارات العربية المتحدة UNITED ARAB EMIRA
8,874	110		النمسا AUSTRIA	6,549	456		الباكستان PAKISTAN
14,056	197		المانيا GERMANY	6,119	284		الهند INDIA
9,804	91		هولندا HOLLAND	87,703	10,802		الصين الشعبية CHINA MAINLAND
				4,937	562		كوريا الجنوبية SOUTH KOREA

الواردات حسب الاصناف والدول

لعام ٢٠١٠ م

Imports According to commodities and Countries
For the Year of 2010

Table No (10)

جدول رقم (١٠)

القيمة الف ريال Value (ooo SR)	الوزن بالطن Weight (Tons)	الكمية Units	Commodity / Country	السلعة / الدولة	القيمة الف ريال Value (ooo SR)	الوزن بالطن Weight (Tons)	الكمية Units	Commodity / Country	السلعة / الدولة
1,070	52		BULGARIA	بلغاريا	2,969	28		BELGIUM	بلجيكا
1,244	73		ROMANIA	رومانيا	6,636	109		U.K	المملكة المتحدة
1,181	54		CZECH REPUBLIC	تشيكيا	3,650	68		FRANCE	فرنسا
1,287	71		SLOVAKIA	سلوفاكيا	33,021	431		ITALY	ايطاليا
9,436	500		Other Countries	دول أخرى	1,039	5		GREECE	اليونان
91,669	5,578		Total	المجموع	6,986	125		TURKEY	تركيا
مصابيح للانهار الخارجيه (مصابيح الشوارع،البوابات...الخ)- 94054010					15,983	350		SPAIN	اسبانيا
LAMPS FOR EXTERNAL LIGHTING					11,313	59		CZECH REPUBLIC	تشيكيا
2,101	60		UNITED ARAB EMIRA	الامارات العربية المتحدة	11,079	399		Other Countries	دول أخرى
1,378	55		INDIA	الهند	283,843	16,745		Total	المجموع
1,080	15		THAILAND	تايلند	مصابيح كهربائيه للطاولات او المكاتب اوجوانب الاسره 94052000				
45,688	6,675		CHINA MAINLAND	الصين الشعبية	ELECTRIC TABLE, DESK, BED OR FLOOR LAMPS				
8,437	186		U.S.A	الولايات المتحدة الامريكية	46,101	3,700		CHINA MAINLAND	الصين الشعبية
25,062	187		GERMANY	المانيا	1,319	71		PHILIPPINES	الفلبين
4,363	15		U.K	المملكة المتحدة	2,647	69		U.S.A	الولايات المتحدة الامريكية
6,130	180		FRANCE	فرنسا	4,438	206		GERMANY	المانيا
17,805	587		ITALY	ايطاليا	1,041	33		HOLLAND	هولندا
2,777	54		SPAIN	اسبانيا	2,382	65		U.K	المملكة المتحدة
3,054	133		Other Countries	دول أخرى	2,972	145		FRANCE	فرنسا
117,874	8,147		Total	المجموع	12,111	312		ITALY	ايطاليا
مصابيح خاصه (الات، استديوهات التصوير الفوتغرافي...الخ)- 94054020					1,544	48		SPAIN	اسبانيا
SPECIAL LAMPS					1,222	95		POLAND	بولندا
4,858	415		CHINA MAINLAND	الصين الشعبية	1,673	83		HUNGARY	هنغاريا

الواردات حسب الأصناف والدول

لعام ٢٠١٠ م

Imports According to commodities and Countries
For the Year of 2010

Table No (10)

جدول رقم (١٠)

القيمة الف ريال Value (ooo SR)	الوزن بالطن Weight (Tons)	الكمية Commodity / Country Units / الدولة	السلعة الدولة / Commodity / Country	القيمة الف ريال Value (ooo SR)	الوزن بالطن Weight (Tons)	الكمية Commodity / Country Units / الدولة	السلعة الدولة / Commodity / Country
9,092	220		دول أخرى Other Countries	1,334	55		الولايات المتحدة الأمريكية U.S.A
207,327	8,502		Total المجموع	1,448	13		المانيا GERMANY
مصابيح اجهزه اناره غير كهربائية 94055000				غيرها من مصابيح واجهزه اناره كهربائية 94054090			
NON-ELECTRICAL LAMPS AND LIGHTING FITTINGS				OTHER ELECTRIC LAMPS AND LIGHTING FIXTURES			
2,051	94		الهند INDIA	4,556	125		الإمارات العربية المتحدة UNITED ARAB EMIRA
16,209	1,514		الصين الشعبية CHINA MAINLAND	2,739	47		تايلند THAILAND
1,132	57		تايوان TAIWAN	58,407	5,605		الصين الشعبية CHINA MAINLAND
2,156	56		اليابان JAPAN	1,436	35		تايوان TAIWAN
1,856	63		الولايات المتحدة الأمريكية U.S.A	1,257	19		كوريا الجنوبية SOUTH KOREA
2,644	31		المانيا GERMANY	1,622	121		اليابان JAPAN
1,025	28		إيطاليا ITALY	35,886	698		الولايات المتحدة الأمريكية U.S.A
5,243	254		دول أخرى Other Countries	3,982	6		كندا CANADA
32,317	2,097		Total المجموع	1,610	41		المكسيك MEXICO
اشارات مضيئه ولوحات ارشادية مضيئه ومإماتلها 94056000				اشارات مضيئه ولوحات ارشادية مضيئه ومإماتلها 94059900			
ILLUMINATED SIGNS, ILLUMINATED NAME-PLATES AND THE LIKE				PARTS OF OTHER MATERIALS FOR LAMPS, LIGHTING FIXTURES			
1,613	22		الهند INDIA	1,302	16		فنلندا FINLAND
3,261	169		الصين الشعبية CHINA MAINLAND	1,530	18		النمسا AUSTRIA
4,328	49		الولايات المتحدة الأمريكية U.S.A	27,388	655		المانيا GERMANY
1,883	15		المانيا GERMANY	3,096	11		بلجيكا BELGIUM
5,197	142		فرنسا FRANCE	4,280	87		المملكة المتحدة U.K
9,663	211		دول أخرى Other Countries	8,727	74		فرنسا FRANCE
25,945	608		Total المجموع	32,580	537		إيطاليا ITALY
غيرها من اجزاءمصابيح واجهزه اناره ومإماتلها،من مواداخر				7,839	188		اسبانيا SPAIN

الواردات حسب الاصناف والدول

لعام ٢٠١٠ م

Imports According to commodities and Countries
For the Year of 2010

Table No (10)

جدول رقم (١٠)

القيمة الف ريال Value (ooo SR)	الوزن بالطن Weight (Tons)	الكمية Commodity / Country Units / الدولة	السلعة الدولة / Commodity / Country Units / الدولة
17,803	3,183	الامارات العربية المتحدة UNITED ARAB EMIRA	الهند
2,087	58	ايطاليا ITALY	تايلند
2,616	546	دول أخرى Other Countries	ماليزيا
22,506	3,787	Total المجموع	الصين الشعبية CHINA MAINLAND
حظائر واقفاص، لانتاج الحيوانات ، من حديد 94060032			
BARN AND CAGES FOR ANIMAL PRODUCTION, IRON			
14,822	1,424	الصين الشعبية CHINA MAINLAND	النمسا
50	1	دول أخرى Other Countries	المانيا
14,872	1,426	Total المجموع	هولندا HOLLAND
مباني للسكن او للمدارس ، ، من حديد 94060034			
BUILDINGS FOR RESIDENCE OR SCHOOL, IRON			
1,694	468	الصين الشعبية CHINA MAINLAND	المملكة المتحدة U.K
7,647	1,056	هولندا HOLLAND	فرنسا FRANCE
1,158	170	دول أخرى Other Countries	ايطاليا ITALY
10,500	1,694	Total المجموع	اسبانيا SPAIN
غيرها من مباني مسبقه الصنع او التجهيز ، من حديد 94060039			
OTHER IRON PREFABRICATED BUILDINGS			
4,159	954	الامارات العربية المتحدة UNITED ARAB EMIRA	تشيكيا CZECH REPUBLIC
3,139	459	الصين الشعبية CHINA MAINLAND	دول أخرى Other Countries
2,203	268	مصر EGYPT	Total المجموع
9,101	147	الولايات المتحدة الامريكية U.S.A	94060024
4,288	98	المانيا GERMANY	BUILDINGS FOR RESIDENCE OR SCHOOL, WOOD
16,244	525	فرنسا FRANCE	الامارات العربية المتحدة UNITED ARAB EMIRA
1,098	24	اليونان GREECE	الصين الشعبية CHINA MAINLAND
غيرها من مباني مسبقه الصنع او التجهيز ، من خشب 94060029			
OTHER WOODEN PREFABRICATED BUILDINGS			

الواردات حسب الأصناف والدول

لعام ٢٠١٠ م

Imports According to commodities and Countries
For the Year of 2010

Table No (10)

جدول رقم (١٠)

القيمة الف ريال Value (ooo SR)	الوزن بالطن Weight (Tons)	الكمية Units	السلعة الدولة / Commodity / Country	القيمة الف ريال Value (ooo SR)	الوزن بالطن Weight (Tons)	الكمية Units	السلعة الدولة / Commodity / Country
12,915	1,205		Total المجموع	4,962	407		تركيا
			95030030 بالونات				TURKEY
			balloons	1,679	27		اسبانيا
5,142	661		الصين الشعبية CHINA MAINLAND	2,407	60		سلوفينيا
1,120	41		ايطاليا ITALY	4,443	388		دول أخرى
2,564	110		اسبانيا SPAIN	53,721	3,356		Other Countries
3,021	176		دول أخرى Other Countries				Total المجموع
11,847	988		Total المجموع				
			95030090 غيرها من دراجات أو دمي أو بالونات				مباني مسبقة الصنع او التجهيز من مواد اخر
			Other Children's Tricycles Or Dolls Or balloons				94060090
1,497	229		الهند INDIA				PREFABRICATED BUILDINGS OF OTHER MATERIALS
1,236	88		تايلند THAILAND	8,299	1,149		الصين الشعبية CHINA MAINLAND
1,107	72		ماليزيا MALAYSIA	1,006	53		الولايات المتحدة الامريكية U.S.A
1,693	49		فيتنام VIETNAM	1,673	14		المانيا
396,840	40,949		الصين الشعبية CHINA MAINLAND	1,983	172		دول أخرى
5,842	456		تايوان TAIWAN	12,962	1,388		Other Countries
11,002	711		الولايات المتحدة الامريكية U.S.A				Total المجموع
15,201	438		ايطاليا ITALY				
12,626	76		اسبانيا SPAIN				
10,697	972		دول أخرى Other Countries				
457,740	44,039		Total المجموع				
			95041000 العاب الفيديو من النوع المستخدم مع جهاز استقبال تلفزيوني				95
			VIDEO GAMES, USED WITH TV RECEIVER				لعب اطفال ، و العاب مجتمعات ، وادوات للرياضة ؛ واجزاؤها
7,912	67		الإمارات العربية المتحدة UNITED ARAB EMIRA				95 TOYS, GAMES AND SPORTS REQUISITES; PARTS
							95030010 دراجات
							Children's tricycles
				35,110	5,906		الصين الشعبية CHINA MAINLAND
				3,089	214		تايوان
				2,772	341		تايبان TAIWAN
				1,807	154		اندونيسيا INDONESIA
				42,778	6,614		دول أخرى Other Countries
							Total المجموع
							95030020 دمي
							Dolls
				11,410	1,164		الصين الشعبية CHINA MAINLAND
				1,505	41		دول أخرى Other Countries

الواردات حسب الاصناف والدول

لعام ٢٠١٠ م

Imports According to commodities and Countries
For the Year of 2010

Table No (10)

جدول رقم (١٠)

القيمة الف ريال Value (ooo SR)	الوزن بالطن Weight (Tons)	الكمية Units	السلعة الدولة / Commodity / Country	القيمة الف ريال Value (ooo SR)	الوزن بالطن Weight (Tons)	الكمية Units	السلعة الدولة / Commodity / Country
3,753	161		دول أخرى Other Countries	389,677	2,476		الصين الشعبية CHINA MAINLAND
21,298	1,684		Total المجموع	5,896	49		اليابان JAPAN
95061900 غيرها من معدات زلاجات				17,972	161		الولايات المتحدة الأمريكية U.S.A
OTHER SKI EQUIPMENT				2,383	23		دول أخرى Other Countries
19,804	1,872		الصين الشعبية CHINA MAINLAND	423,840	2,775		Total المجموع
2,529	188		تايوان TAIWAN	95042090 غيرها من لوازم للبياردو			
5,636	148		الولايات المتحدة الأمريكية U.S.A	BILLIARDS' CHALK			
1,236	6		كندا CANADA	11,642	974		الصين الشعبية CHINA MAINLAND
3,128	274		دول أخرى Other Countries	1,291	74		دول أخرى Other Countries
32,334	2,487		Total المجموع	12,932	1,048		Total المجموع
95066200 كرات قابله للنفخ				95049000 غيرها من العاب			
INFLATABLE BALLS				OTHER GAMES			
2,658	175		الباكستان PAKISTAN	1,393	45		الإمارات العربية المتحدة UNITED ARAB EMIRA
20,454	2,856		الصين الشعبية CHINA MAINLAND	22,505	1,712		الصين الشعبية CHINA MAINLAND
1,873	150		دول أخرى Other Countries	10,936	262		الولايات المتحدة الأمريكية U.S.A
24,985	3,181		Total المجموع	1,014	33		إيطاليا ITALY
95066900 غيرها من كرات				4,859	540		دول أخرى Other Countries
OTHER BALLS				40,707	2,592		Total المجموع
1,152	85		الباكستان PAKISTAN	95059000 غيرها من اصناف للمهرجانات والاعياد او غيرها للتسليه			
5,721	741		الصين الشعبية CHINA MAINLAND	OTHER FESTIVAL, CARNIVAL OR ENTERTAINMENT ARTICLES			
1,850	18		الولايات المتحدة الأمريكية U.S.A	12,119	1,404		الصين الشعبية CHINA MAINLAND
1,994	130		دول أخرى Other Countries	2,329	54		الولايات المتحدة الأمريكية U.S.A
10,717	974		Total المجموع	1,591	36		الدنمرك DENMARK
95069100 اصناف ومعدات العاب القوى والرياضه البدنيه وادواتها				1,505	30		تشيكيا CZECH REPUBLIC
GYMNASIUM OR ATHLETICS ARTICLES AND EQUIPMENT							

الواردات حسب الأصناف والدول

لعام ٢٠١٠ م

Imports According to commodities and Countries
For the Year of 2010

Table No (10)

جدول رقم (١٠)

القيمة الف ريال Value (ooo SR)	الوزن بالطن Weight (Tons)	الكمية Commodity / Country Units / الدولة / Commodity / Country Units / الدولة /	القيمة الف ريال Value (ooo SR)	الوزن بالطن Weight (Tons)	الكمية Commodity / Country Units / الدولة / Commodity / Country Units / الدولة /
11,408	1,442	الصين الشعبية CHINA MAINLAND	78,640	7,635	الصين الشعبية CHINA MAINLAND
3,461	460	تايوان TAIWAN	30,276	1,629	تايوان TAIWAN
1,962	49	إيطاليا ITALY	1,569	58	كوريا الجنوبية SOUTH KOREA
1,997	219	دول أخرى Other Countries	1,632	33	اندونيسيا INDONESIA
18,829	2,170	Total المجموع	19,371	631	الولايات المتحدة الأمريكية U.S.A
95089090 غيرها من اراجيج دوارة ، اراجيج OTHERS SPINNING SWINGS SGNIS ,			1,785	72	المكسيك MEXICO
4,716	611	الصين الشعبية CHINA MAINLAND	1,281	31	المانيا GERMANY
1,765	153	كوريا الجنوبية SOUTH KOREA	5,173	139	إيطاليا ITALY
1,674	44	الولايات المتحدة الأمريكية U.S.A	4,718	168	هنغاريا HUNGARY
2,361	3	سويسرا SWITZERLAND	2,043	80	سلوفاكيا SLOVAKIA
1,981	7	النمسا AUSTRIA	4,969	282	دول أخرى Other Countries
3,886	97	إيطاليا ITALY	151,458	10,758	Total المجموع
4,604	90	سلوفاكيا SLOVAKIA	95069900 غيرها من معدات رياضية OTHER SPORTS EQUIPMENT		
2,766	137	دول أخرى Other Countries	35,229	4,087	الصين الشعبية CHINA MAINLAND
23,754	1,142	Total المجموع	1,938	188	تايوان TAIWAN
96 مصنوعات متنوعة 96 MISCELLANEOUS MANUFACTURED ARTICLES			5,965	205	الولايات المتحدة الأمريكية U.S.A
96032100 فراجين الاسنان			1,575	64	المانيا GERMANY
TOOTH BRUSHES			1,229	40	إيطاليا ITALY
9,690	260	الهند INDIA	6,653	341	دول أخرى Other Countries
1,169	32	تايلند THAILAND	52,589	4,926	Total المجموع
3,531	109	فيتنام VIETNAM	95089010 اراجيج دوارة، اراجيج SPINNING SWINGS SGNIS,		
12,922	585	الصين الشعبية CHINA MAINLAND			

الواردات حسب الاصناف والدول

لعام ٢٠١٠ م

Imports According to commodities and Countries
For the Year of 2010

Table No (10)

جدول رقم (١٠)

القيمة الف ريال Value (ooo SR)	الوزن بالطن Weight (Tons)	الكمية Units	السلعة الدولة / Commodity / Country	القيمة الف ريال Value (ooo SR)	الوزن بالطن Weight (Tons)	الكمية Units	السلعة الدولة / Commodity / Country
3,860	686		الصين الشعبية CHINA MAINLAND	1,542	18		الولايات المتحدة الأمريكية U.S.A
1,289	89		الولايات المتحدة الأمريكية U.S.A	13,961	79		ايرلندا IRELAND
1,086	224		المانيا GERMANY	16,092	129		سويسرا SWITZERLAND
1,713	97		بلجيكا BELGIUM	8,969	108		المانيا GERMANY
3,212	438		دول أخرى Other Countries	1,822	38		تركيا TURKEY
12,329	1,613		Total المجموع	2,891	103		دول أخرى Other Countries
96039090 غيرها من فراجين ومماثلها				96032920 فراجين شعر			
OTHER BRUSHES AND THE LIKE				HAIR BRUSHES			
1,161	391		سوريا SYRIA	3,825	285		الصين الشعبية CHINA MAINLAND
1,431	68		لبنان LEBANON	1,595	70		سويسرا SWITZERLAND
9,209	1,275		الصين الشعبية CHINA MAINLAND	1,775	48		إيطاليا ITALY
1,551	188		تايوان TAIWAN	3,159	111		دول أخرى Other Countries
1,653	39		الولايات المتحدة الأمريكية U.S.A	10,354	514		Total المجموع
2,871	83		المانيا GERMANY	96034000 فراجين دهان اوطلاء او ورنشه ومماثلها(عدامافي 960330)			
1,987	89		إيطاليا ITALY	PAINT, DISTEMPER, VARNISH OR SIMILAR BRUSHES			
5,749	416		دول أخرى Other Countries	11,973	1,881		الصين الشعبية CHINA MAINLAND
25,612	2,549		Total المجموع	1,190	156		مصر EGYPT
96050000 مجموعة سفر لتجميل الأشخاص، اوللخياطة اولتنظيف(احذيه،ملابس،				96039030 فراجين المكاس، لتنظيف الطرق ، الارضيات ،...الخ			
TRAVEL SETS FOR PERSONAL TOILET, SEWING OR CLEANING				SWEEPING BRUSHES FOR CLEANING THE ROADS, FLOORS, ETC.			
10,605	913		الصين الشعبية CHINA MAINLAND	1,168	81		الأردن JORDAN
1,028	37		دول أخرى Other Countries				
11,633	950		Total المجموع				
96081000 اقلام حبر جاف							
BALL POINT PENS							

الواردات حسب الاصناف والدول

لعام ٢٠١٠ م

Imports According to commodities and Countries
For the Year of 2010

Table No (10)

جدول رقم (١٠)

القيمة الف ريال Value (ooo SR)	الوزن بالطن Weight (Tons)	الكمية Units	Commodity / Country السلعة / الدولة	القيمة الف ريال Value (ooo SR)	الوزن بالطن Weight (Tons)	الكمية Units	Commodity / Country السلعة / الدولة
24,858	594		Total المجموع	3,101	181		الهند
			غيرها من اقلام 96083900				INDIA
			OTHER PENS	6,795	152		ماليزيا
							MALAYSIA
4,303	461		الصين الشعبية	17,652	1,318		الصين الشعبية
			CHINA MAINLAND				CHINA MAINLAND
40,396	427		اليابان	2,344	33		تايوان
			JAPAN				TAIWAN
3,728	35		المانيا	20,060	218		اليابان
			GERMANY				JAPAN
3,210	28		المملكة المتحدة	1,015	16		الولايات المتحدة الامريكية
			U.K				U.S.A
4,877	163		دول أخرى	1,345	10		سويسرا
			Other Countries				SWITZERLAND
56,513	1,114		Total المجموع	14,967	75		المانيا
							GERMANY
			اقلام رصاص، واقلام تلوين برصاصى محاط بغلاف صلب 96091000	1,782	14		المملكة المتحدة
			PENCILS AND CRAYONS, WITH LEADS ENCASED IN RIGID SHEATH				U.K
3,128	282		الصين الشعبية	9,676	125		فرنسا
			CHINA MAINLAND				FRANCE
19,496	523		اندونيسيا	1,620	12		ايطاليا
			INDONESIA				ITALY
9,140	123		المانيا	1,873	16		اسبانيا
			GERMANY				SPAIN
1,983	127		دول أخرى	5,109	93		دول أخرى
			Other Countries				Other Countries
33,747	1,055		Total المجموع	87,342	2,263		Total المجموع
			اشرطه للالات الكاتبة وشرطه مماثله 96121000				اقلام واقلام تاشير براس، من لباداويغيرها من روعوس، مساميه 96082000
			RIBBONS FOR TYPEWRITERS AND SIMILAR RIBBONS				FELT TIPPED AND OTHER POROUS-TIPPED PENS AND MARKERS
24,304	328		ماليزيا	1,404	22		ماليزيا
			MALAYSIA				MALAYSIA
34,066	293		سنغافورة	1,801	126		الصين الشعبية
			SINGAPORE				CHINA MAINLAND
38,769	472		الصين الشعبية	11,443	212		اليابان
			CHINA MAINLAND				JAPAN
2,368	13		كوريا الجنوبية	2,516	43		النمسا
			SOUTH KOREA				AUSTRIA
84,789	821		اليابان	3,833	48		المانيا
			JAPAN				GERMANY
4,837	57		الولايات المتحدة الامريكية	2,102	77		ايطاليا
			U.S.A				ITALY
				1,759	67		دول أخرى
							Other Countries

الواردات حسب الاصناف والدول

لعام ٢٠١٠ م

Imports According to commodities and Countries
For the Year of 2010

Table No (10)

جدول رقم (١٠)

القيمة الف ريال Value (ooo SR)	الوزن بالطن Weight (Tons)	الكمية Units	السلعة الدولة / Commodity / Country	القيمة الف ريال Value (ooo SR)	الوزن بالطن Weight (Tons)	الكمية Units	السلعة الدولة / Commodity / Country
13,119	1,308		الصين الشعبية CHINA MAINLAND	14,154	74		ايرلندا IRELAND
1,205	68		كوريا الجنوبية SOUTH KOREA	4,333	14		المملكة المتحدة U.K
1,058	24		المانيا GERMANY	5,650	69		دول أخرى Other Countries
1,397	44		ايطاليا ITALY	213,269	2,143		المجموع Total
1,976	136		دول أخرى Other Countries	96131000 قداحات جيب تشعل بالغاز، غير قبله لاعاده التعينه			
18,755	1,581		المجموع Total	POCKET LIGHTERS, GAS FUELED, NON-REFILLABLE			
96159000 غيرها من دبائيس، شعر ومجعدات ولفافات شعر ومماثلها				9,735	988		الصين الشعبية CHINA MAINLAND
SCENT SPRAYS AND SIMILAR TOILET SPRAYS; POWDER-PUFFS				1,176	12		دول أخرى Other Countries
31,048	2,625		الصين الشعبية CHINA MAINLAND	10,910	1,000		المجموع Total
3,557	126		اليابان JAPAN	96140020 شيش (ترجيلات) و أجزاءها			
3,185	172		دول أخرى Other Countries	Narjilas, and parts			
37,789	2,923		المجموع Total	1,015	309		سوريا SYRIA
96161000 نافثات عطور وتواليت مماثله للزينه وروعسها وتركياتها				2,478	132		الهند INDIA
SCENT SPRAYS AND SIMILAR TOILET SPRAYS				3,976	470		الصين الشعبية CHINA MAINLAND
6,375	156		الهند INDIA	5,339	999		مصر EGYPT
2,602	67		فيتنام VIETNAM	853	57		دول أخرى Other Countries
13,292	879		الصين الشعبية CHINA MAINLAND	13,661	1,967		المجموع Total
1,847	38		فرنسا FRANCE	96151100 امشاط شعر ومماثلها من مطاط مقسى او من لدانن اصطناعيه			
6,010	106		ايطاليا ITALY	COMBS AND THE LIKE OF HARD RUBBER OR PLASTICS			
2,926	133		دول أخرى Other Countries	19,581	1,964		الصين الشعبية CHINA MAINLAND
33,051	1,380		المجموع Total	1,034	45		ايطاليا ITALY
96170010 ترامس، مما يستعمل عاده للشاي اوللقهوه				3,570	246		دول أخرى Other Countries
THERMOS BOTTLES USED FOR TEA OR COFFEE				24,184	2,256		المجموع Total
54,925	5,127		الصين الشعبية CHINA MAINLAND	96151900 امشاط ومثبات شعر ومماثلها من مواد اخر			
COMBS AND THE LIKE OF OTHER MATERIALS							

الواردات حسب الأصناف والدول

لعام ٢٠١٠ م

Imports According to commodities and Countries
For the Year of 2010

Table No (10)

جدول رقم (١٠)

القيمة الف ريال Value (ooo SR)	الوزن بالطن Weight (Tons)	الكمية Units	السلعة الدولة / Commodity / Country	القيمة الف ريال Value (ooo SR)	الوزن بالطن Weight (Tons)	الكمية Units	السلعة الدولة / Commodity / Country
4,056	965		الامارات العربية المتحدة UNITED ARAB EMIRA	25,696	1,136		اليابان JAPAN
2,773	878		الصين الشعبية CHINA MAINLAND	46,601	1,701		المانيا GERMANY
12,762	2,009		الولايات المتحدة الامريكية U.S.A	1,755	165		دول أخرى Other Countries
1,048	191		كندا CANADA	128,976	8,129		المجموع Total
2,774	302		المملكة المتحدة U.K	97 تحف فنيه ، وقطع للمجموعات وقطع اثريه			
11,114	1,648		دول أخرى Other Countries	97 WORKS OF ART, COLLECTORS' PIECES, AND ANTIQU			
36,876	6,628		المجموع Total	97011000 لوحات وصور ورسوم يدويه			
98020010 للسفارات والقنصليات				PAINTINGS, DRAWINGS AND PASTELS BY HAND			
For diplomatic corps, consulates				1,451	322		سوريا SYRIA
1,065	7		اليابان JAPAN	6,413	902		الصين الشعبية CHINA MAINLAND
1,536	69		استراليا AUSTRALIA	2,535	78		الولايات المتحدة الامريكية U.S.A
6,115	1,212		الولايات المتحدة الامريكية U.S.A	9,010	229		المملكة المتحدة U.K
1,052	40		النمسا AUSTRIA	6,524	545		دول أخرى Other Countries
1,808	106		المانيا GERMANY	25,934	2,076		المجموع Total
10,451	96		فرنسا FRANCE	97030000 تماثيل ومنحوتات اصلية ، من جميع المواد			
1,556	53		ايطاليا ITALY	ORIGINAL SCULPTURES AND STATUARY, IN ANY MATERIAL			
6,706	564		دول أخرى Other Countries	8,169	21		الولايات المتحدة الامريكية U.S.A
30,288	2,148		المجموع Total	2,146	51		دول أخرى Other Countries
99 أخرى				10,316	72		المجموع Total
99 OTHERS				98 سلع ذات احكام خاصة			
99999999 سلع أخرى				98 Commodities-specific provisions			
Other Commodities				98010000 الامتعة الشخصية والأدوات المنزلية المستعملة التي يجلبها المواطنو			
15,131,288	1,523,323		دول مختلفة Diffrent Countries	the personal effects and used household items brought into the co			
15,131,288	1,523,323		المجموع Total	1,267	210		الأردن JORDAN
				1,081	425		الكويت KUWAIT

ثالثاً : جداول الدول ومجموعات الدول

C: Countries and Countries Groups Tables

جدول رقم (١١)

أكبر ١٥ دولة تستورد منها المملكة حسب قيمة الاستيراد لثلاثة
أصناف رئيسة

Table No (11)

Top 15 Trading Countries by value of Imports
with 3 Major Commodities

أكبر ١٥ دولة تستورد منها المملكة حسب قيمة الاستيراد لثلاثة أصناف رئيسية

لعام ٢٠١٠ م

**Top 15 Trading Countries by value of Imports with 3 Major Commodities
For the Year of 2010**

Table No (11)

جدول رقم (١١)

المعدل التراكمي Accum. Percent %	النسبة إلى المجموع Percent of Total %	القيمة (بالمليون) Value (Millions)	الدولة Country	المرتبة Rank
13.16	13.16	52,749	U.S.A الولايات المتحدة الأمريكية سيارات خاصة، موديل سنة التخليص، أو التي تليه (1500-3000) سم3 PRIVATE CARS, CURRENT, SPARK IGNITION, 1501 TO 3000 CC اجزاء اخر للطائرات العادية او الطائرات العمودية OTHER PARTS OF AEROPLANES OR HELICOPTERS سيارات جيب، موديل سنة التخليص، أو التي تليها، تتجاوز 3000 سم3 JEEPS, CURRENT YEAR, SPARK IGNITION, OVER 3000 CC	1
24.85	11.69	46,851	CHINA MAINLAND الصين الشعبية الات رقميه لتجهيز البيانات اليا بوحدات تجهيز مركزيه portable auto data processing machine with C.P.U أجهزة هاتف للشبكات الخليوية أو غيرها من الشبكات اللاسلكية Telephones for cellular networks or for other wireless networks اجزاء أجهزة أخر لإرسال أو استقبال الصوت أو الصور أو البيانات apparatus for transmission or reception of voice, images or othe	2
32.60	7.74	31,032	GERMANY ألمانيا لقائف عادية (سجائر) - محتويه على تبغ CIGARETTES CONTAINING TOBACCO سيارات خاصة، موديل سنة التخليص، أو التي تليها، تزيد عن 3000 سم3 PRIVATE CARS, CURRENT, SPARK IGNITION, OVER 3000 CC ادويه تحتوى على بنسيلينات غير مهياه للبيع بالتجزئه MEDICINES CONTAINING PENICILLINS, NOT RETAIL	3
40.07	7.48	29,957	JAPAN اليابان سيارات جيب، موديل سنة التخليص، أو التي تليها، تتجاوز 3000 سم3 JEEPS, CURRENT YEAR, SPARK IGNITION, OVER 3000 CC سيارات خاصة، موديل سنة التخليص، أو التي تليه (1500-3000) سم3 PRIVATE CARS, CURRENT, SPARK IGNITION, 1501 TO 3000 CC اطارات من النوع المستعمل للسيارات TIRES OF A KIND USED ON MOTOR CARS	4
44.51	4.44	17,789	SOUTH KOREA كوريا الجنوبية	5

أكبر ١٥ دولة تستورد منها المملكة حسب قيمة الاستيراد لثلاثة أصناف رئيسية

لعام ٢٠١٠ م

**Top 15 Trading Countries by value of Imports with 3 Major Commodities
For the Year of 2010**

Table No (11)

جدول رقم (١١)

المعدل التراكمي Accum. Percent %	النسبة إلى المجموع Percent of Total %	القيمة (بالمليون) Value (Millions)	الدولة Country	المرتبة Rank
		2,312	سيارات خاصة، موديل سنه التخليص، والتي تليه (1500-3000) سم3 PRIVATE CARS, CURRENT, SPARK IGNITION, 1501 TO 3000 CC	87032311
		1,357	أجهزة هاتف للشبكات الخليوية أو غيرها من الشبكات اللاسلكية Telephones for cellular networks or for other wireless networks	85171200
		1,211	سيارات خاصة موديل س، التخليص، والتي تليها (1500-1000) سم3 PRIVATE CARS, CURRENT, SPARK IGNITION, 1001 TO 1500 CC	87032211
48.60	4.09	16,395	FRANCE	6
		1,070	غيرها من اجزاء للسيارات والعربات OTHER PARTS FOR MOTOR VEHICLES	87089900
		754	لحوم وأحشاء من جنس جالوس دومينكوس غير مقطعه مجمدة ، UNCUT FROZEN MEAT AND BOWELS: SEX OF GALLUS DOMESTICUS	02071200
		539	عطور ، سائله او جامده (بارفيوم)- PERFUMES, LIQUID OR SOLID	33030010
52.38	3.77	15,116	INDIA	7
		3,406	ارز مضروب كلياً او جزئياً SIMI-MILLED OR WHOLLY MILLED RICE WHETHER OR NOT POLISHED OR GLA	10063000
		867	أجهزة هاتف للشبكات الخليوية أو غيرها من الشبكات اللاسلكية Telephones for cellular networks or for other wireless networks	85171200
		854	بنزين BENZENE	29022000
55.92	3.54	14,190	UNITED ARAB EMIRATES	8
		1,210	سبانك ذهب GOLD INGOTS	71081210
		541	شاي مغلف بأكياس صغيرة TEA BAGS	09023010
		518	سكر بللورى (شفاف)- مكرر REFINED SUGAR CRYSTALS	17019911
59.14	3.22	12,909	U.K	9
			المملكة المتحدة	

أكبر ١٥ دولة تستورد منها المملكة حسب قيمة الاستيراد لثلاثة أصناف رئيسية

لعام ٢٠١٠ م

**Top 15 Trading Countries by value of Imports with 3 Major Commodities
For the Year of 2010**

Table No (11)

جدول رقم (١١)

المعدل التراكمي Accum. Percent %	النسبة إلى المجموع Percent of Total %	القيمة (بالمليون) Value (Millions)	Country الدولة	المرتبة Rank
		2,317	اجزاء اخر للطائرات العاديه او الطائرات العموديه OTHER PARTS OF AEROPLANES OR HELICOPTERS	88033000
		437	ادويه اخر تحتوى على فيتامينات ، مهياه للبيع بالتجزئه OTHER MEDICAMENTS CONTAINING VITAMINS, RETAIL	30045000
		429	منتج نصف جاهز من حديد اوصلب، 0,25% فاقل كربون، بمقطع مستطيل SEMI-FINISHED IRON AND STEEL, UNDER 0.25% CARBON, RECT.	72071100
62.30	3.16	12,682	ITALY ايطاليا	10
		328	ادويه تحتوى على بنسيلينات غير مهياه للبيع بالتجزئه MEDICINES CONTAINING PENICILLINS, NOT RETAIL	30031000
		314	غيرها من ادوات اخر من اصناف صناعه الحنفيات OTHER VALVES, COCKS, ETC.	84818090
		167	غيرها من اجهزه ترشيح المياه OTHER WATER FILTERING MACHINERY	84212190
65.22	2.92	11,699	BRAZIL البرازيل	11
		3,074	لحوم وأشعاءمن جنس جالوس دومينكوس غير مقطعه مجمدة ، UNCUT FROZEN MEAT AND BOWELS: SEX OF GALLUS DOMESTICUS	02071200
		2,573	سكر قصب من النوع المستعمل لاغراض،التصفيه والتكرير الصناعى CANE SUGAR FOR INDUSTRIAL REFINING AND FILTERING	17011110
		1,488	خامات حديد ومركزاتها غير مكثله NON-AGGLOMERATED IRON ORES AND CONCENTRATES	26011100
67.41	2.18	8,753	THAILAND تايلند	12
		1,497	وانيت بغمارتين ، اشعال بالشرر ، لايتجاوز وزنها عن 5 طن PICKUPS, TWO CABS, SPARK IGNITION, 5 TONS OR LESS	87043120
		1,307	شاحنات صغيره (وانيت) ، اشعال بالانضغاط، لايزيد وزنها عن 5 طن PICKUPS, COMPRESSION IGNITION, 5 TONS AND LESS	87042110
		683	وانيت بغماره واحده ، اشعال بالشرر ، لايتجاوز وزنها عن 5 طن PICKUPS, ONE CAB, SPARK IGNITION, 5 TONS OR LESS	87043110
69.51	2.11	8,437	SWITZERLAND سويسرا	13

أكبر ١٥ دولة تستورد منها المملكة حسب قيمة الاستيراد لثلاثة أصناف رئيسية

لعام ٢٠١٠ م

**Top 15 Trading Countries by value of Imports with 3 Major Commodities
For the Year of 2010**

Table No (11)

جدول رقم (١١)

المعدل التراكمي Accum. Percent %	النسبة إلى المجموع Percent of Total %	القيمة (بالمليون) Value (Millions)	الدولة Country	المرتبة Rank
		2,138	71081210 سياتك ذهب GOLD INGOTS	
		1,225	26011100 خامات حديد ومركزاتها غير مكثله NON-AGGLOMERATED IRON ORES AND CONCENTRATES	
		456	24022000 لفائف عادية (سجائر) - محتوية على تبغ CIGARETTES CONTAINING TOBACCO	
71.57	2.06	8,246	TURKEY تركيا	14
		984	72142000 قضبان وعيدان مشغولة جزئياً، من حديد أو صلب، بها مسننات PARTIALLY-WORKED IRON OR STEEL BARS, WITH DEFORMATIONS	
		938	72071100 منتج نصف جاهز من حديد أو صلب، 0,25% فأقل كربون، بمقطع مستطيل SEMI-FINISHED IRON AND STEEL, UNDER 0.25% CARBON, RECT.	
		636	72011000 حديد صب غير مخلوط يحتوى على 0,5% فأقل وزناً من الفوسفور NON-ALLOY PIG IRON 0.5% OR LESS PHOSPHORUS5%	
73.12	1.55	6,216	AUSTRALIA استراليا	15
		3,225	87032311 سيارات خاصة، موديل سنه التخليص، والتي تليه (1500-3000) - سم3 PRIVATE CARS, CURRENT, SPARK IGNITION, 1501 TO 3000 CC	
		622	10030000 شعير BARLEY	
		135	01041090 حيوانات من فصيلة الضان اخر OTHER SHEEP	
73.12	73.12	293,021	Top 15 Countries Total مجموع أكبر ١٥ دولة	
100	100	400,736	Grand Total المجموع العام	

جدول رقم (١٢)

السلع الوطنية والاجنبية المستوردة من دول مجلس التعاون الخليجي

Table No (12)

National and Foreign Product Import from the
Gulf Cooperation Council Countries

National and Foreign Product Import from the Gulf Cooperation Council Countries

For the Year of 2010

Table No (12)

جدول رقم (١٢)

Weight (Thousands Tons) / Value (Millions of S.R.)

الوزن (الف طن) / القيمة (مليون ريال)

المجموع TOTAL		الإمارات U.A.E.		عمان OMAN		قطر QATAR		البحرين BAHRAIN		الكويت KUWAIT		الدولة Country
القيمة Value	الوزن Weight	القيمة Value	الوزن Weight	القيمة Value	الوزن Weight	القيمة Value	الوزن Weight	القيمة Value	الوزن Weight	القيمة Value	الوزن Weight	السلعة Commdity
22337	4916	14190	2681	1762	442	942	341	4044	968	1400	485	سلع وطنية National Goods
5201	940	3499	658	718	120	33	8	579	43	372	112	منتجات زراعية وحيوانية ANIMAL AND AGRICULTURAL PRODUCTS
17102	3915	10675	2008	1041	317	901	301	3465	925	1020	363	منتجات صناعية INDUSTRIAL PRODUCTS
34	61	15	15	3	5	8	31	0	0	7	10	ثروات طبيعية NATURAL RESOURCES
29943	1425	13341	1158	904	22	1211	63	13708	136	780	46	سلع اجنبية Foreign Goods
1050	234	974	213	7	1	15	2	28	12	26	6	منتجات زراعية وحيوانية ANIMAL AND AGRICULTURAL PRODUCTS
28875	1184	12351	940	897	21	1196	61	13679	123	752	38	منتجات صناعية INDUSTRIAL PRODUCTS
19	7	17	5	0	0	0	0	0	0	2	2	ثروات طبيعية NATURAL RESOURCES
52280	6341	27531	3839	2665	464	2153	404	17752	1104	2180	530	Total إجمالي

جدول رقم (١٣)

قيم الواردات حسب الدول ومجموعات الدول المستورد منها

Table No (13)

Values of Imports by Country and Country
Grouping

Values of Imports by Country and Country Grouping

For the Years of 2008 - 2010

Table No (13)

جدول رقم (١٣)

Weight (Thousands of Tons) / Value (Millions S.R.)

الوزن (ألف طن) / القيمة (مليون ريال)

2010		2009		2008		مجموعة الدول / الدول
القيمة Value	الوزن Weight	القيمة Value	الوزن Weight	القيمة Value	الوزن Weight	
22337	4916	17545	4018	18652	4389	دول مجلس التعاون الخليجي Gulf Cooperation Council
1400	485	1103	412	1168	373	الكويت KUWAIT
4044	968	3530	732	4429	1674	البحرين BAHRAIN
942	341	669	325	478	163	قطر QATAR
1762	442	1453	500	1762	284	سلطنة عمان SULTANATE OF OMAN
14190	2681	10790	2048	10814	1896	الامارات العربية المتحدة UNITED ARAB EMIRATES
14261	4060	12285	3396	13425	3410	دول الجامعة العربية الاخرى Other Arab League Countries
2152	501	1651	452	1963	452	سوريا SYRIA
1097	176	980	166	994	187	لبنان LEBANON
2342	806	2004	657	1895	540	الاردن JORDAN
788	328	738	262	681	290	الجمهورية اليمنية REPUBLIC OF YEMEN
15	6	13	5	13	3	فلسطين PALASTIN
253	93	174	71	815	97	المغرب MOROCCO
37	37	21	13	37	11	الجزائر ALGIERS
134	14	166	27	316	131	تونس TUNISIA

Values of Imports by Country and Country Grouping

For the Years of 2008 - 2010

Table No (13)

جدول رقم (١٣)

Weight (Thousands of Tons) / Value (Millions S.R.)

الوزن (ألف طن) / القيمة (مليون ريال)

2010		2009		2008		مجموعة الدول / الدول
القيمة Value	الوزن Weight	القيمة Value	الوزن Weight	القيمة Value	الوزن Weight	
4	3	4	3	0	0	ليبيا LIBYA
6074	1861	5365	1497	5612	1342	مصر EGYPT
790	93	615	93	547	185	السودان SUDAN
4	1	1	0	0	0	موريتانيا MAURITANIA
58	8	390	56	489	70	جيبوتي DJIBOUTI
508	132	161	96	62	101	جمهورية الصومال SOMALIA
2	0	0	0	0	0	جزر القمر COMORO ISLANDS
0	0	1	0	3	1	دول ذات قيمة اقل من ١٠٠٠٠٠٠٠ ريال Countries With Value Under 1000000 S.R.
21285	4795	16576	3371	21869	3399	دول اسلامية عدا العربية Islamic not Arabic countries
591	209	608	201	1825	313	ايران IRAN
1	0	1	0	2	0	افغانستان AFGHANISTAN
1394	381	1271	350	1283	341	الباكستان PAKISTAN
277	32	240	33	183	31	بنجلادش BANGLADESH
4439	537	3534	430	4577	574	ماليزيا MALAYSIA
2	0	0	0	0	0	بروناي(دار السلام) BRUNEI DARUSSALAM

Values of Imports by Country and Country Grouping

For the Years of 2008 - 2010

Table No (13)

جدول رقم (١٣)

Weight (Thousands of Tons) / Value (Millions S.R.)

الوزن (ألف طن) / القيمة (مليون ريال)

2010		2009		2008		مجموعة الدول / الدول
القيمة Value	الوزن Weight	القيمة Value	الوزن Weight	القيمة Value	الوزن Weight	
4291	664	3342	627	4301	663	اندونيسيا INDONESIA
2	0	2	0	2	0	جزر الملديف MALDIVE ISLANDS
0	0	5	0	0	0	اذربيجان AZERBAIJAN
12	1	7	0	1	0	أوزباكستان UZBEKISTAN
0	0	2	0	0	0	تركمانستان TURKMENISTAN
0	0	0	0	1	0	قرقيزيا KYRGYZSTAN
396	68	115	6	21	4	كازاخستان KAZAKHSTAN
2	0	0	0	0	0	مالي MALI
12	4	12	6	13	7	الكاميرون CAMEROON
42	29	7	5	90	43	الجابون GABON
1	0	0	0	0	0	اوغندا UGANDA
1543	57	1082	58	2362	84	زامبيا ZAMBIA
12	1	20	2	15	2	اريتريا ERITREA
8246	2809	6314	1649	7181	1334	تركيا TURKEY
18	3	10	2	7	3	البوسنة والهرسك BOSNIAHERZEGOVINA

Values of Imports by Country and Country Grouping

For the Years of 2008 - 2010

Table No (13)

جدول رقم (١٣)

Weight (Thousands of Tons) / Value (Millions S.R.)

(الوزن (ألف طن) / القيمة (مليون ريال)

2010		2009		2008		مجموعة الدول / الدول
القيمة Value	الوزن Weight	القيمة Value	الوزن Weight	القيمة Value	الوزن Weight	
4	0	4	1	4	1	دول ذات قيمة أقل من ١٠٠٠٠٠٠٠ ريال Countries With Value Under 1000000 S.R.
126340	13136	111492	11951	136342	15365	دول اسيوية عدا العربية والاسلامية Asian not Arabic ,not Islamic
15116	2898	13095	2872	18012	4112	الهند INDIA
161	27	133	21	212	36	سيريلنكا SRI LANKA
57	25	40	19	23	11	بورما BURMAH
8753	753	7764	795	7832	842	تايلند THAILAND
2242	99	2635	114	2854	139	سنغافورة SINGAPORE
1	0	0	0	5	1	لاوس LAOS
13	1	10	0	9	0	كامبوديا CAMBODIA
607	60	477	52	550	57	فيتنام VIETNAM
2	1	2	1	1	0	منغوليا MONGOLIA
46851	5962	40601	5183	47541	6872	الصين الشعبية CHINA MAINLAND
3649	367	2570	291	3778	421	تايوان TAIWAN
2	0	4	0	4	0	مكاو MACAU
263	2	150	4	227	3	هونغ كونج HONG KONG

Values of Imports by Country and Country Grouping

For the Years of 2008 - 2010

Table No (13)

جدول رقم (١٣)

Weight (Thousands of Tons) / Value (Millions S.R.)

الوزن (ألف طن) / القيمة (مليون ريال)

2010		2009		2008		مجموعة الدول / الدول
القيمة Value	الوزن Weight	القيمة Value	الوزن Weight	القيمة Value	الوزن Weight	
110	6	206	14	103	7	كوريا الشمالية NORTH KOREA
17789	1266	15931	1184	19218	1259	كوريا الجنوبية SOUTH KOREA
29957	1446	27142	1197	35251	1386	اليابان JAPAN
750	222	640	195	676	210	الفلبين PHILIPPINES
1	0	3	0	6	1	نيبال NEPAL
0	0	3	1	1	0	ارمينيا ARMENIA
0	0	66	8	0	0	جورجيا GEORGIA
13	0	19	1	37	7	بيلاروس BELARUS
1	0	0	0	0	0	انتاركتيكا ANTARCTICA
2	0	1	0	1	0	دول ذات قيمة اقل من ١٠٠٠٠٠٠٠ ريال Countries With Value Under 1000000 S.R.
3165	665	2219	521	3140	619	دول افريقية عدا العربية والاسلامية African not Arabic,not Islamic
19	4	13	5	13	5	غانا GHANA
10	3	5	2	16	9	ساحل العاج IVORY COAST
3	1	4	1	3	1	نيجيريا NIGERIA
1	0	1	0	3	1	جمهورية وسط افريقيا CENTRAL AFRICAN REPUBLIC

Values of Imports by Country and Country Grouping

For the Years of 2008 - 2010

Table No (13)

جدول رقم (١٣)

Weight (Thousands of Tons) / Value (Millions S.R.)

الوزن (ألف طن) / القيمة (مليون ريال)

2010		2009		2008		مجموعة الدول / الدول
القيمة Value	الوزن Weight	القيمة Value	الوزن Weight	القيمة Value	الوزن Weight	
733	30	72	4	6	3	الكونغو برازافيل CONGO BRAZZAVILLE
0	0	0	0	4	0	بروندي BURUNDI
553	51	415	45	485	54	اثيوبيا ETHIOPIA
82	27	63	21	83	35	كينيا KENYA
40	7	21	5	39	7	تنزانيا TANZANIA
3	0	2	0	0	0	ملاوي MALAWI
1	0	3	0	4	2	زمبابوي ZIMBABWE
1	1	3	1	2	0	ليسوتو LESOTHO
5	1	3	0	12	1	سوازی لاند SWAZILAND
1543	531	1534	426	2430	497	جنوب افريقيا SOUTH AFRICA
16	2	5	1	5	1	ناميبيا NAMIBIA
0	0	2	0	2	0	سانت هيلانه ST. HELENA
4	1	7	1	3	1	جمهورية ملاجاشي MALAGASI REPUBLIC
15	1	44	7	23	1	موريشس MAURITIUS
0	0	0	0	2	1	جزر سيشل SEYCHELLES ISLAND

Values of Imports by Country and Country Grouping

For the Years of 2008 - 2010

Table No (13)

جدول رقم (١٣)

Weight (Thousands of Tons) / Value (Millions S.R.)

الوزن (ألف طن) / القيمة (مليون ريال)

2010		2009		2008		مجموعة الدول / الدول
القيمة Value	الوزن Weight	القيمة Value	الوزن Weight	القيمة Value	الوزن Weight	
131	5	22	1	2	1	كونجو KONGO
3	0	1	0	2	0	دول ذات قيمة أقل من ١٠٠٠٠٠٠٠ ريال Countries With Value Under 1000000 S.R.
8048	1362	7573	1843	11478	2533	دول استراليا وجزر الباسفيك Australia and Oceania
6216	1142	6256	1628	9274	2283	استراليا AUSTRALIA
2	0	0	0	0	0	جزر فيجي FIJI ISLAND
1829	220	1314	215	2200	250	نيوزلندا NEW ZEALAND
1	0	1	1	1	0	مناطق فرنسا الشماليه TERRES AUSTRALES FRANCAISES
1	0	1	0	2	0	دول ذات قيمة أقل من ١٠٠٠٠٠٠٠ ريال Countries With Value Under 1000000 S.R.
58216	4269	56167	4261	65903	4703	دول امريكا الشمالية North America
52749	3209	50999	2536	59107	3088	الولايات المتحدة الامريكية U.S.A
5467	1060	5169	1726	6796	1615	كندا CANADA
16774	6537	13140	6157	16734	7475	دول امريكا الجنوبية South America
35	0	97	1	47	0	بورتوريكو PUERTO RICO
0	0	72	0	0	0	برمودا BERMUDA
2	0	0	0	0	0	جزر الباهاما BAHAMAS

Values of Imports by Country and Country Grouping

For the Years of 2008 - 2010

Table No (13)

جدول رقم (١٣)

Weight (Thousands of Tons) / Value (Millions S.R.)

الوزن (ألف طن) / القيمة (مليون ريال)

2010		2009		2008		مجموعة الدول / الدول
القيمة Value	الوزن Weight	القيمة Value	الوزن Weight	القيمة Value	الوزن Weight	
10	0	0	0	0	0	جامايكا JAMAICA
16	0	11	0	46	3	الدومينيكا DOMINICA
0	0	0	0	86	1	بريدوس BARBADOS
3	0	2	0	0	0	تريندادوتوباكو TRINIDAD
4	0	4	0	17	4	هوندوراس HONDURAS
0	0	2	0	0	0	غيانا GUYANA
0	0	1	0	1	0	سيرنام SURINAM
1	0	7	0	2	0	كوبا CUBA
1	0	2	0	0	0	هايتي HAITI
6	0	2	0	4	1	جمهورية الدومينيكان DOMINICAN REPUBLIC
493	8	275	8	369	10	جواتيمالا GUATEMALA
2	0	2	0	3	0	السلفادور EL SALVADOR
0	0	2	0	3	0	نيكاراجوا NICARAGUA
132	29	59	1	41	1	كوستاريكا COSTA RICA
6	0	69	1	276	7	بنما PANAMA

Values of Imports by Country and Country Grouping

For the Years of 2008 - 2010

Table No (13)

جدول رقم (١٣)

Weight (Thousands of Tons) / Value (Millions S.R.)

الوزن (ألف طن) / القيمة (مليون ريال)

2010		2009		2008		مجموعة الدول / الدول
القيمة Value	الوزن Weight	القيمة Value	الوزن Weight	القيمة Value	الوزن Weight	
27	3	25	4	25	2	كولمبيا COLOMBIA
44	33	36	33	132	64	فينزولا VENEZUELA
78	32	93	35	49	19	اكوادور ECUADOR
35	6	28	3	31	6	بيرو PERU
867	234	408	170	649	238	شيلي CHILE
0	0	1	0	0	0	بوليفيا BOLIVIA
11699	5196	8964	5177	10851	5945	البرازيل BRAZIL
147	77	124	66	12	1	براغواي PARAGUAY
73	10	44	7	58	9	اورغواي URUGUAY
1538	868	1318	611	2334	1101	الارجنتين ARGENTINA
1486	36	1448	37	1618	56	المكسيك MEXICO
0	0	0	0	1	0	سانت لوييس SANTE LOUSE
1	0	0	0	1	0	بيليز BELIZE
3	0	2	0	24	4	فنواتو VANUATU
33	1	19	0	23	0	سانت فينسنت ST VINCENT AND GRENADINES

Values of Imports by Country and Country Grouping

For the Years of 2008 - 2010

Table No (13)

جدول رقم (١٣)

Weight (Thousands of Tons) / Value (Millions S.R.)

الوزن (ألف طن) / القيمة (مليون ريال)

2010		2009		2008		مجموعة الدول / الدول
القيمة Value	الوزن Weight	القيمة Value	الوزن Weight	القيمة Value	الوزن Weight	
0	0	0	0	9	0	جزر مارشال MARSHALL ISLAND
10	0	10	0	6	1	اروبا Aruba
4	1	0	0	5	1	نيثرلاندرز انتيليز NETHERLANDS ANTILLES
12	0	9	0	4	0	جزر فيرجين البريطانية Virgin Islands British
4	0	3	0	4	0	دول ذات قيمة اقل من ١٠٠٠٠٠٠٠ ريال Countries With Value Under 1000000 S.R.
113604	11759	108626	8681	126001	11307	دول الاتحاد الأوروبي European Union
3490	49	3069	46	3295	53	ايرلندا IRELAND
1671	221	2583	139	4533	202	فنلندا FINLAND
5365	2593	5261	2214	5854	2590	السويد SWEDEN
2085	357	1633	80	1609	137	الدنمرك DENMARK
530	118	431	90	378	108	البرتغال PORTUGAL
2887	284	4397	293	4227	287	النمسا AUSTRIA
31032	2028	28572	1403	32047	2093	المانيا GERMANY
4582	441	4494	408	5479	425	هولندا HOLLAND
4536	302	5058	304	5660	345	بلجيكا BELGIUM

Values of Imports by Country and Country Grouping

For the Years of 2008 - 2010

Table No (13)

جدول رقم (١٣)

Weight (Thousands of Tons) / Value (Millions S.R.)

الوزن (ألف طن) / القيمة (مليون ريال)

2010		2009		2008		مجموعة الدول / الدول
القيمة Value	الوزن Weight	القيمة Value	الوزن Weight	القيمة Value	الوزن Weight	
208	24	184	15	194	18	لوكسمبورج LUXEMBURG
12909	763	12842	442	15225	758	المملكة المتحدة U.K
16395	929	14346	645	15244	1106	فرنسا FRANCE
12682	965	13250	846	17288	954	إيطاليا ITALY
418	108	290	61	426	156	اليونان GREECE
4735	1092	4623	854	5064	904	إسبانيا SPAIN
88	6	71	5	66	5	مالطة MALTA
65	6	56	4	109	5	قبرص CYPRUS
1849	100	1295	66	1817	162	بولندا POLAND
2521	62	1885	34	2330	68	هنغاريا HUNGARY
344	181	136	35	347	224	بلغاريا BULGARIA
1115	497	645	310	796	368	رومانيا ROMANIA
55	16	46	10	74	35	إستونيا ESTONIA
136	112	220	186	62	29	لاتفيا LATVIA
358	328	98	77	190	140	لتوانيا LITHUANIA

Values of Imports by Country and Country Grouping

For the Years of 2008 - 2010

Table No (13)

جدول رقم (١٣)

Weight (Thousands of Tons) / Value (Millions S.R.)

الوزن (ألف طن) / القيمة (مليون ريال)

2010		2009		2008		مجموعة الدول / الدول
القيمة Value	الوزن Weight	القيمة Value	الوزن Weight	القيمة Value	الوزن Weight	
162	14	141	11	195	10	سلوفينيا SLOVENIA
1203	121	986	59	931	39	تشيكيا CZECH REPUBLIC
236	13	210	7	225	6	سلوفاكيا SLOVAKIA
1948	28	1801	37	2336	80	غير مبين من الإتحاد الأوروبي NOT DEFINED FROM EUROPEAN UNION
16706	7284	12667	5939	18209	4404	دول أوروبا عدا دول الإتحاد الأوروبي Europe not European Union
782	188	899	207	1069	49	النرويج NORWAY
8437	2074	6283	499	7740	106	سويسرا SWITZERLAND
11	0	3	0	4	1	ايسلاند ICELAND
2	0	5	0	3	0	البانيا ALBANIA
3821	3634	2639	3110	5215	3033	اوكرانيا UKRAINE
48	38	8	4	15	4	مولدافيا MOLDOVA
70	6	81	4	75	4	كرواتيا CROATIA
19	3	15	4	39	9	صيربيا والجبل الأسود SERBIA
3386	1340	2634	2111	4033	1198	روسيا الاتحادية RUSSIA
4	1	3	0	4	0	مقدونيا MACEDONIA

Values of Imports by Country and Country Grouping

For the Years of 2008 - 2010

Table No (13)

جدول رقم (١٣)

Weight (Thousands of Tons) / Value (Millions S.R.)

الوزن (ألف طن) / القيمة (مليون ريال)

2010		2009		2008		مجموعة الدول / الدول
القيمة Value	الوزن Weight	القيمة Value	الوزن Weight	القيمة Value	الوزن Weight	
3	0	2	0	1	0	موناكو MONACO
109	1	36	0	3	0	سان مارينو SAN MARINO
11	0	7	0	5	0	ليختنشتاين LIECHTENSTEIN
0	0	50	0	0	0	جزر جورجيا & سانويش GEORGIA & SANDWICH ISLAND
1	1	0	0	0	0	جزر توركس وتايكوس TURKS CAICOS ISLAND
1	0	1	0	2	0	دول ذات قيمة اقل من ١٠٠٠٠٠٠٠ ريال Countries With Value Under 1000000 S.R.
0	0	0	0	0	0	دول غير مبينة Not Defined
0	0	0	0	0	0	دول غير مبينة Not Defined
0	0	0	0	0	0	دول غير مبينة Not Defined
400736	58782	358290	50138	431753	57605	المجموع العام Grand Total

جدول رقم (١٤)
الواردات حسب الدول وأهم السلع

Table No (14)
Imports by Countries and Major Commodities

الواردات حسب الدول وأهم السلع

لعام ٢٠١٠ م

Imports by Countries and Major Commodities

For the Year of 2010

Table No (14)

جدول رقم (١٤)

القيمة (ألف ريال) Value (000 S.R.)	الوزن (طن) Weight (Tons)	الكمية (عدد) Quantity (Unit)	الدول والسلع Countries and Commodities	رقم البند Item No.
2,151,816	501,150		SYRIA سوريا	
559,705	23,641	517,872	حيوانات من فصيلة الضان اخر OTHER SHEEP	01041090
55,589	2,381	84,451	غير هامن فصيلة الماعز OTHER GOATS	01042090
269,806	178,299		طماطم طازجه او مبرده TOMATOES, FRESH OR CHILLED	07020000
20,580	10,056		ثمار من كابسيكوماو من جنس، بيمنتا(فليفه او فلفل)- طازجه FRUITS OF THE GENUS CAPSICUM OR PIMENTA, FRESH	07096000
47,757	13,846		عدس، مجفف LENTILS, DRIED	07134000
25,994	7,775		كمثرى، طازجه PEARS, FRESH	08082010
22,916	3,742		كرز، طازج CHERRIES, FRESH	08092000
17,440	5,571		دراق(بما فيها الدراق الاملس، "نيكتارين")- طازج PEACHES, INCLUDING NECTARINES, FRESH	08093000
26,067	5,267		بذور كمون SEEDS OF CUMIN	09093000
44,772	3,593		زيت زيتون بكر (غير معالج)- VIRGIN OLIVE OIL	15091000
111,936	23,258		الواح ، وصفائح ، واشترطه ، واقلام ، ... الخ ، من لدائن اخر OTHER PLASTICS SHEETS, FILM, ETC.	39209900
24,791	1,378		غيره من ورق حائط واغطيه جدران OTHER WALLPAPER AND WALL COVERINGS	48149000
46,649	7,452		نسيج ملونه من بوليستر منسوج COLORED TEXTURED POLYESTER	54075300
37,242	4,706		نسيج مطبوعه من شعيرات بولستر منسوج PRINTED TEXTURED POLYESTER	54075400
16,980	1,730		سجاد وبسط موكيت من نسيج تركيبى او اصطناعى ، مخمليه جاهزه MOQUETTE CARPETS AND RUGS, PILE, MADE UP	57024210
16,858	604		غيرها من البسه للنساء او البنات ، ممطه ، ... الخ OTHER FEMALE GARMENTS, RUBBERIZED, ETC.	62105000
14,874	3,310		غيرها من منشآت او اجزاء من حديد او صلب OTHER IRON OR STEEL STRUCTURES OR PARTS	73089090
29,086	963		غيرها من اسلاك من نحاس، نقى OTHER REFINED COPPER WIRE	74081900
15,833	934		ثلاجات - فريزرات مشتركة ، مجهزه بابواب خارجيه منفصله COMBINED REFRIGERATOR-FREEZERS, WITH SEPARATE	84181000

الواردات حسب الدول وأهم السلع

لعام ٢٠١٠ م

Imports by Countries and Major Commodities

For the Year of 2010

Table No (14)

جدول رقم (١٤)

القيمة (ألف ريال) Value (000 S.R.)	الوزن (طن) Weight (Tons)	الكمية (عدد) Quantity (Unit)	الدول والسلع Countries and Commodities	رقم البند Item No.
31,355	1,708		اسلاك كهرباء لا يزيد مقطع العرض عن ١٠ ملم لضغط يزيد عن ١٠٠٠ اف ELECTRIC WIRES OF CROSS-SECTION 10mm FOR TENSION	85446020
715,585	200,935		سلع أخرى Other Commodities	99999999
1,096,964	175,537		LEBANON لبنان	
12,639	23,904		غيرها من بطاطس، طازجه OTHER POTATOES, FRESH	07019000
14,158	26,964		برتقال ORANGES	08051000
14,920	635		غيرها من شوكولاته بشكل قطع محشوة OTHERS KAKAOA	18063190
23,630	1,700		رقائق الذره (كورن فليكس)، وما يماثلها ، محمصه CORN FLAKES AND THE LIKE, ROASTED	19041091
15,722	1,612		بسكويت محلى SWEAT BISCUITS	19053100
13,644	3,204		مخللات طرشى (مشكله). محفوظه بالخل PICKLES (ASSORTED) PRESERVED BY VINEGAR	20019014
21,262	2,321		بول، ايثيلين وزنه النوعى يقل عن ٩٤ ر POLYETHYLENE HAVING SPECIFIC GRAVITY OF LESS THAN	39011000
15,474	1,112		حفاظ اطفال DIAPERS FOR CHILDREN	48184010
18,783	901		حفاظ نساء SANITARY TOWELS FOR WOMEN	48184020
42,373	8,862		كتب ، وكتيبات ، ونشرات علميه، فنيه، ادبيه ، دينيه BOOKS, BOOKLETS AND PAMPHLETS, PRINTED	49019910
47,675			حلى ومجوهرات واجزاءها من ذهب JEWELLERY OF GOLD	71131910
54,676	1		حلى ومجوهرات واجزاءها من بلاتين او زمرته JEWELLERY OF PLATINIUM AND THE PLATINIUM GROUP	71131920
56,739			اصناف صياغه من ذهب GOLDSMITHS WARES OF GOLD	71141910
13,924	797	305	خلاطات الخرسانه او الملاط CONCRETE OR MORTAR MIXERS	84743100
19,869	586		مجموعه توليد تشعل بالضغط قدرتها بين (٧٦ك/ف-٣٧٥ك/ف)- GENERATING SETS OF COMPRESSION ENGINES, 76 TO 375	85021200
14,357	555		مجموعات توليد بمحركات تشعل بالضغط، تزيد قدرتها عن ٣٧٥ك/ف/ GENERATING SETS OF COMPRESSION ENGINES, OVER 375	85021300
64,632	2,684		غيرها من محولات ، قدرتها بين ١٧ ك/ف- ٥٠٠ ك/ف/ OTHER TRANSFORMERS, OVER 16 BUT NOT MORE THAN 51	85043300

الواردات حسب الدول وأهم السلع

لعام ٢٠١٠ م

Imports by Countries and Major Commodities

For the Year of 2010

Table No (14)

جدول رقم (١٤)

القيمة (ألف ريال) Value (000 S.R.)	الوزن (طن) Weight (Tons)	الكمية (عدد) Quantity (Unit)	الدول والسلع Countries and Commodities	رقم البند Item No.
12,869	564		غيرها من محولات ، تزيد قدرتها عن ٥٠٠ كيلو فولت امبير OTHER TRANSFORMERS, OVER 500 KVA	85043400
14,911	896		غيره من اثاث خشبي من النوع المستخدم في غرف النوم OTHER WOODEN BEDROOM FURNITURE	94035090
17,733	1,137		غيره من اثاث خشبي OTHER WOODEN FURNITURE	94036090
586,973	97,100		سلع أخرى Other Commodities	99999999
2,341,595	806,211		JORDAN الأردن	
44,259	4,034	88,718	حيوانات من فصيلة الضان اخر OTHER SHEEP	01041090
22,765	1,766		اغذية للطيور الدواجن POULTRY FOOD	23099020
176,356	110,605		حمض، فوسفوريك PHOSPHORIC ACID	28092010
60,925	186,150		كربونات الكالسيوم CALCIUM CARBONATE	28365000
323,202	528		ادويه تحتوي على بنسيلينات غير مهياه للبيع بالتجزئه MEDICINES CONTAINING PENICILLINS, NOT RETAIL	30031000
86,769	420		غيرها من هرمونات غير محتويه على مضادات حيويه، لاتباع تجزئه OTHER HORMONES WITHOUT ANTIBIOTICS, NOT RETAIL	30033900
64,124	259		ادويه تحتوي على مضادات حيويه اخر ، تباع بالتجزئه MEDICINE CONTAINING OTHER ANTIBIOTICS, RETAIL	30042000
110,801	784		ادويه اخر تحتوي على فيتامينات ، مهياه للبيع بالتجزئه OTHER MEDICAMENTS CONTAINING VITAMINS, RETAIL	30045000
28,764	320		ادوية تحتوي على مضادات اخر MEDICINE CONTAINING OTHER ANTIBIOTICS	30049090
18,807	12,144		كلوريد البوتاسيوم POTASSIUM CHLORIDE	31042000
18,539	1,400		قوارير وزجاجات ودوارق واصناف مماثله ، من لدائن CARBOYS, BOTTLES, FLASKS AND SIMILAR ARTICLES, PLA	39233000
45,763	8,824		ورق تواليت وتجميل ، مناشف من الانواع التي تستخدم بالمنزل TOILET OR FACIAL TISSUE STOCK, TOWELS FOR HOUSEH	48030010
103,378	20,409		غيره من ورق الانواع التي تستخدم لاغراض،منزليه او صحيه OTHER HOUSEHOLD OR SANITARY PAPER	48030090
19,851	4,039		غيرها من اوعيه تعبئه بما في ذلك جعب الاسطوانات OTHER PACKING CONTAINERS	48195000
24,764	104,927		احجار اخر من احجار نصب وبناء OTHER STONE FOR MOMUMENTS OR BUILDING	68022900

الواردات حسب الدول وأهم السلع

لعام ٢٠١٠ م

Imports by Countries and Major Commodities

For the Year of 2010

Table No (14)

جدول رقم (١٤)

القيمة (ألف ريال) Value (000 S.R.)	الوزن (طن) Weight (Tons)	الكمية (عدد) Quantity (Unit)	الدول والسلع Countries and Commodities	رقم البند Item No.
21,428	5,899		غيرها من منتجات من صلب ضد الصدأ، بعرض، يزيد على ٥٩٩ مم OTHER PRODUCTS OF STAINLESS STEEL, OVER 599MM WI	72199000
21,743	8,472		غيرها من قضبان وعيدان من خلانط فولاذية اخر OTHER BARS OF OTHER ALLOY STEEL	72286000
94,191	2,887		غيرها من أجهزة تكييف مركزية متضمنة وحدة تبريد تعمل بغاز الفري Other Conditioners Central Contained Refrigeration Units Work By	84158299
221,673	11,677		كوابل متحدة المحور يزيد المقطع والجهد عن ١٠ ملم و ٣٠٠ فولت CO-AXIAL CABLE OVER 10 MM WIDE AND OVER 300 VOLTS	85442010
22,222	968		مبردات حراره بالماده (رادياتيرات). للسيارات والعربات RADIATORS	87089100
811,269	319,700		سلع أخرى Other Commodities	99999999
1,399,500	484,555		الكويت KUWAIT	
28,680	2,683		غيرها من قشده ، محلاه OTHER CREAM, SWEETENED	04029920
76,559	31,081		دقيق حنطه (قمح). WHEAT FLOUR	11010010
21,440	4,985		مكرونه وشعيريه واصناف مماثله غير محتويه على بيض، MACARONI, VERMICELLI AND SIMILAR ITEMS WITHOUT EG	19021910
14,690	557		غيرها من اثمار قشرية محمصه وإن كانت ملحة OTHER ROASTED NUTS, WHETHER OR NOT SALTED	20081919
15,790	12,031		غيرها من مخاليط عصائر فواكه او خضار OTHER MIXURES OF JUICES.	20099090
24,528	3,317		ايس، كريم (بوظه). ومثلجات اخر صالحه للاكل، وان احتوت على كاكاو ICE CREAM AND OTHER EDIBLE ICE	21050000
25,762	11,947		ارغون ARGON	28042100
24,430	40,198		اوكسجين OXYGEN	28044000
72,959	4,212		غيرها من هرمونات غير محتويه على مضادات حيويه، لاتباع تجزئه OTHER HORMONES WITHOUT ANTIBIOTICS, NOT RETAIL	30033900
18,529	2,528		غيرها من الواح ، وصفائح ، وقدد ... الخ ، من لدائن OTHER SELF-ADHESIVE PLATES, STRIPS ETC., OF PLASTI	39199000
13,277	1,443		الواح، وصفائح، واشرطه، وافلام،... الخ، من بوليمرات ستيرين POLYMERS OF STYRENE SHEETS, FILM, ETC.	39211100
15,313	1,823		غيرها من ادوات مطبخ من لدائن OTHER PLASTIC KITCHENWARE	39241090
28,417	15,636		ورق نصف كيمايي محرز فلوتينج SEMI-CHEMICAL AND NOTCHED PAPER)FLOATING(48051100

الواردات حسب الدول وأهم السلع

لعام ٢٠١٠ م

Imports by Countries and Major Commodities

For the Year of 2010

Table No (14)

جدول رقم (١٤)

القيمة (ألف ريال) Value (000 S.R.)	الوزن (طن) Weight (Tons)	الكمية (عدد) Quantity (Unit)	الدول والسلع Countries and Commodities	رقم البند Item No.
91,228	9,674		عوازل (الحرارة ، الصوت ، الكهرباء)- من الياق زجاجيه INSULATION (HEAT, SOUND, ELECTRICITY) OF GLASS FIBE	70199040
49,927	21,555		سبائك من حديد او من صلب غير مخلوط (إنجوت)- INGOTS OF IRON AND NON-ALLOY STEEL	72061000
31,535	9,904		غيرها من زوايا وأشكال خاصة وقطاعات OTHER ANGLES AND SPECIFIC SHAPES AND CUTTERS.	72166900
175,895	45,785		انابيب ومواسير بمقطع دائري مسحوبه على البارد من حديد، صلب COLD-DRAWN CIRCULAR TUBES AND PIPES, IRON OR STE	73043100
12,267	3,794		غيرها من انابيب ومواسير من حديد او صلب OTHER TUBES AND PIPES OF IRON OR STEEL	73069000
71,049	17,235		جسور واجزاءها للمنشآت من حديد صب او حديد صلب BRIDGES AND BRIDGE-SECTIONS	73081000
49,338	14,967		غيرها من منشآت او اجزاء من حديد او صلب OTHER IRON OR STEEL STRUCTURES OR PARTS	73089090
537,888	229,200		سلع أخرى Other Commodities	99999999
788,476	328,002		الجمهورية اليمنية REPUBLIC OF YEMEN	
295,885	37,442		غيرها من اسماك فصيلة السلمونيد OTHER FRESH SALMONIDAE	03021900
5,374	634		اسماك البايغة INDIAN MACKEREL (RASTRELLIGER KANAGURTA)	03026420
7,064	1,279		غيره من حليب ، محلى OTHER MILK, SWEETENED	04029910
25,985	696		عسل طبيعي NATURAL HONEY	04090000
6,419	5,022		طماطم طازجه او مبرده TOMATOES, FRESH OR CHILLED	07020000
62,188	80,671		بصل للطعام (اخضر او يابس، القشره، طازج ONIONS FOR FOOD (GREEN OR DRY RIND), FRESH	07031011
45,742	45,188		موز ، بما فيه موز الجنه BANANAS, INCLUDING PLANTAINS	08030000
42,646	19,806		مانجو MANGOES	08045020
6,597	6,234		بطيخ اصفر (شمام وفاون) CANTALOUPE	08071910
43,880	19,846		رمان، طازج POMEGRANATES, FRESH	08109010
12,461	1,348		بن غير محمص، غير منزوع منه "الكافيين" UNROASTED COFFEE, NOT DECAFFEINATED	09011100

الواردات حسب الدول وأهم السلع

لعام ٢٠١٠ م

Imports by Countries and Major Commodities

For the Year of 2010

Table No (14)

جدول رقم (١٤)

القيمة (ألف ريال) Value (000 S.R.)	الوزن (طن) Weight (Tons)	الكمية (عدد) Quantity (Unit)	الدول والسلع Countries and Commodities	رقم البند Item No.
5,445	1,009		غيرها من بن محمص OTHER TOASTED COFFEE	09019000
26,011	846		شاي مغلف بأكياس صغيرة TEA BAGS	09023010
14,110	793		شاي اسود (مخمر) في عبوات أخرى OTHER BLACK TEA	09024000
7,523	7,352		ذره بيضاء WHITE CORN	10059020
5,746	3,547		حناء Henna for dyeing or tanning	14049020
23,920	1,832		تونه محفوظه TUNAS, PRESERVED	16041400
8,457	18,254		غيرها من نفايات وفضلات ورق أو ورق وقوى OTHER WASTE AND SCRAP OF PAPER AND PAPERBOARD	47079090
44,826			سبائك ذهب GOLD INGOTS	71081210
6,644	1,715		مواسير ذات مقطع عرضي مربع أو مستطيل Pipes of square or rectangular cross-section	73066100
91,552	74,487		سلع أخرى Other Commodities	99999999
4,044,019	967,891		BAHRAIN البحرين	
288,585	13,285		اجبان مصنعه او مطبوخه ، غير مبشوره ولا مسحوقه PROCESSED CHEESE, NOT GRATED OR POWDERED	04063000
44,209	4,321		محضرات هشه متماسكه للقرمشه(مثل الفشار والتشيبس،ومايمائله CRISPS (AS POP CORN, CHIPS AND THE LIKE)	19059080
200,990	16,620		محضرات لصناعه الليموناده او غيرها من المشروبات الخفيفه PREPARATIONS FOR MAKING LEMONADE OR OTHER SOF	21069092
87,828	11,412		انابيب صلبه من بوليمرات كلوريد فنيل (P ٠V ٠C) RIGID TUBES OF POLYMERS OF VINYL CHLORIDE	39172300
50,435	3,521		سدادات، اغطيه، كبسولات، وغيرها من اصناف الاغلاق، من لدائن STOPPERS, LIDS, CAPS AND OTHER CLOSURES, PLASTIC	39235000
136,768	14,766		مناديل ، ومناديل ورقيه ومناشف الايدي من ورق HANDKERCHIEFS, TISSUES AND TOWELS	48182000
476,082	623,718		منتجات حديديه منتج من عمليه الاختزال المباشر لخاص الحديده FERROUS PRODUCTS FROM THE DIRECT REDUCTION OF	72031000
47,862	4,093		قضبان وعيدان واشكال خاصه من الومنيوم ،غير مخلوط BARS AND RODS OF ALUMINIUM, NOT ALLOYED	76041000
119,395	9,312		اشكال خاصه مجوفه من خلانط الالمنيوم HOLLOW PROFILES OF ALUMINUM ALLOYS	76042100

الواردات حسب الدول وأهم السلع

لعام ٢٠١٠ م

Imports by Countries and Major Commodities

For the Year of 2010

Table No (14)

جدول رقم (١٤)

القيمة (ألف ريال) Value (000 S.R.)	الوزن (طن) Weight (Tons)	الكمية (عدد) Quantity (Unit)	الدول والسلع Countries and Commodities	رقم البند Item No.
804,481	93,239		غيرها من قضبان وعيدان من خلأئط الومنيوم OTHER ALUMINUM ALLOYS BARS AND RODS	76042900
315,464	28,847		اسلاكاسلاك من الومنيوم، غير مخلوط، يتجاوز مقياس، عرضها ٧مم ALUMINUM WIRE, NOT ALLOYED, OVER 7 MM THICK	76051100
94,088	728		اسلاك من الومنيوم ، مخلوط ، يتجاوز مقياس، عرضها ٧مم ALUMINUM WIRE, ALLOYED, OVER 7 MM THICK	76052100
72,875	6,205		الواح مستطيلة من الومنيوم، غير مخلوط، يزيد سمكها عن ٠,٢ مم RECTANGULAR UNALLOYED ALUMINUM PLATES, OVER 0.2	76061100
49,422	3,917		غيرها من لفات المنيوم مجلخة (ليست مثبتة على حوامل) OTHER ALUMINIUM FOILS ROLLED NOT BACKED	76071990
53,184	4,272		لفات ألمنيوم مهيأة للبيع بالتجزئة مثبتة على حوامل ALLUMINIUM FOIL ROLLED PUT UP FOR RETAILbacked	76072010
271,477	24,192		اسلاك كهربائية من الومنيوم لها قلب فولاذي(صلب) ، غير معزوله ALUMINUM ELECTRIC WIRE WITH STEEL CORE, NOT INSU	76141010
94,469	7,730		غيرها من اسلاك وكوابل (امراس) ، من الومنيوم ، غير معزوله OTHER ALUMINUM WIRE AND CABLE, NOT INSULATED	76149000
43,147	2,266		اطباق وصواني من رقائق الومنيوم DISHES AND TRAYS OF ALUMINUM FOIL	76151910
186,065	12,175	188,442	أجهزة تكييف هواء (فريون) Air-Conditioning Equipment (Freon)	84151010
61,944	2,879	44,278	فريزرات بشكل صندوق ، لا تتجاوز سعتها ٨٠٠ لترا FREEZERS OF THE CHEST TYPE, 800 L OR LESS	84183000
545,251	80,392		سلع أخرى Other Commodities	99999999
941,942	340,620		قطر QATAR	
12,343	1,148	10,594	ايل (٢٨)(٢) CAMEL (2)(28)	01061910
4,838	2,074		غيرها من اسماك مقلطحه ، طازجه OTHER FRESH FLAT FISH	03022900
5,440	2,713		دقيق حنطه(قمح)- WHEAT FLOUR	11010010
8,380	31,001		جبس، GYPSUM	25201010
5,809	27,813		اسمنت بورتلاندى ابيض، WHITE PORTLAND CEMENT	25232100
9,045	243		هليوم HELIUM	28042910
9,190	3,424		صابون بشكل مسحوق SOAP IN THE FORM OF POWDER	34012010

الواردات حسب الدول وأهم السلع

لعام ٢٠١٠ م

Imports by Countries and Major Commodities

For the Year of 2010

Table No (14)

جدول رقم (١٤)

القيمة (ألف ريال) Value (000 S.R.)	الوزن (طن) Weight (Tons)	الكمية (عدد) Quantity (Unit)	الدول والسلع Countries and Commodities	رقم البند Item No.
11,230	4,208		محضرات غسيل جافه مسحوقه (مثل التايد). تباع تجزئه DRY-POWDERED ORGANIC SURFACE-ACTIVE AGENTS, R	34022021
4,031	137		غيرها من محضرات بادئه ومعجله للتفاعل الكيماوى OTHER INITIATORS, ACCELERATORS OR CATALYSTS	38159000
108,128	18,705		الكيل بنزينات المخلوطة والكيل نفتالينات المخلوطة MIXED GASOLINE AND MIXED NEPHTHYLEXCEPT	38170000
6,223	14,727		محضرات تصاف للاسمنت أو الملائط أو الخرسانة OTHER CHEMICAL PREPARATIONS	38244000
158,831	29,187		بول، ايثيلين وزنه النوعى يقل عن ٩٤ POLYETHYLENE HAVING SPECIFIC GRAVITY OF LESS THAN	39011000
8,280	1,472		لفائف لاصقه ذاتيا لايتجاوز عرضها ٢٠ سم SELF-ADHESIVE ROLLS, 20 CM OR LESS WIDE	39191000
4,504	649		اكياس، وحقائب من لدائن اخر SACKS AND BAGS OF OTHER PLASTICS	39232900
6,656	3,762		ورق كرافت يستخدم فى التبتين او البطائن غير مبيض، UNBLEACHED KRAFTLINER	48041100
35,849	4,220		انابيب ومواسير PIPES AND TUBES	70199060
420,311	166,270		قضبان وعيدان مشغوله جزئيا، من حديد او صلب، بها مسننات PARTIALLY-WORKED IRON OR STEEL BARS, WITH DEFOR	72142000
32,680	3,974		الومنيوم خام ، غير مخلوط UNWROUGHT ALUMINIUM, NOT ALLOYED	76011000
29,663	1,191		وحدات تبادل حرارى HEAT EXCHANGE UNITS	84195000
3,621	5		محركات ذات تيار متردد متعدده الاطوار قدرتها (٧٥٠ واط - ٧٥ ك/و). MULTI-PHASE AC MOTORS OVER 750 W TO 75 KW	85015200
56,889	23,698		سلع أخرى Other Commodities	99999999
1,761,556	442,039		SULTANATE OF OMAN سلطنة عمان	
69,574	16,979		غيرها من اسماك مقلطحه ، طازجه OTHER FRESH FLAT FISH	03022900
110,658	6,949		غيره من حليب باشكال صلبه غير محلى يحتوى دسم يزيد عن ١% OTHER SOLID UNSWEETENED MILK, OVER 1% FAT	04022190
64,801	4,098		غيره من حليب صلب محلى بنسبه دسم تزيد على ١% وزنا OTHER SOLID SWEETENED MILK OVER 1% FAT	04022990
175,228	36,140		غيره من زيت نخيل OTHER PALM OIL	15119000
19,589	3,670		غيره من زيوت بذور عباد الشمس، او القرطم OTHER SUNFLOWER SEED OR SAFFLOWER OIL	15121900

الواردات حسب الدول وأهم السلع

لعام ٢٠١٠ م

Imports by Countries and Major Commodities

For the Year of 2010

Table No (14)

جدول رقم (١٤)

القيمة (ألف ريال) Value (000 S.R.)	الوزن (طن) Weight (Tons)	الكمية (عدد) Quantity (Unit)	الدول والسلع Countries and Commodities	رقم البند Item No.
39,703	7,287		OTHER CORN OIL غيره من زيت ذره	15152900
33,108	7,746		TOMATO KETCHUP AND OTHER TOMATO SAUCES صلصه بندوره مسماه (كثوب)- وصلصات بندوره اخر	21032000
30,021	6,197		MAYONNAISE مايونيز	21039010
230,045	67,352		BENZENE بنزين	29022000
21,769	265		OTHER MEDICAMENTS CONTAINING VITAMINS, RETAIL ادويه اخر تحتوى على فيتامينات ، مهياه للبيع بالتجزئه	30045000
25,504	9,109		DRY-POWDERED ORGANIC SURFACE-ACTIVE AGENTS, R محضرات غسيل جافه مسحوقه (مثل التابذ)-تباع تجزئه	34022021
24,697	2,927		OTHER SHEETS, ETC., OF POLYMERS OF PROPYLENE غيرها من الواح وصفائح ، ... الخ ، من بولييمرات بروبيلين	39202000
121,573	88,475		CURBSTONES, FLAGSTONES OF MARBLE احجار تلبيط ورصف طرق من حجر رخام	68010040
40,726	40,045		GLAZED CERAMIC TILES FOR FLOORING OR WALLS بلاط وترابيع خزفيه ملمعه للارضيات او الجدران او الموافد مثلا	69089010
27,551	17,022		OTHER BOTTLES AND BEAKERS غيرها من قناني ، وبرطمانات لنقل وتعبئه السلع	70109000
22,433	4,388		TUBES, PIPES AND HOLLOW PROFILES, OF CAST IRON مواسير وانابيب واشكال مجوفه ، من حديد صب	73030000
24,988	5,783		OTHER TUBES AND PIPES OF IRON OR STEEL غيرها من انابيب ومواسير من حديد او صلب	73049000
22,647	4,840		OTHER TUBES AND PIPES OF IRON OR STEEL غيرها من انابيب ومواسير من حديد او صلب	73069000
22,782	2,297		BARS AND RODS OF ALUMINIUM, NOT ALLOYED قضبان وعيدان واشكال خاصه من الومنيوم ، غير مخلوط	76041000
166,553	8,496		OTHER CONDUCTORS OVER 10 MM WIDE AND OVER 1000 \ موصلات كهرياء اخر لضغط يزيد عن ١٠٠٠ ف يزيدالمقطع عن ١٠ملم	85446010
467,606	101,974		Other Commodities سلع أخرى	99999999
14,189,597	2,680,528		UNITED ARAB EMIRATE الإمارات العربية المتحدة	
302,018	14,076		OTHER SOLID UNSWEETENED MILK, OVER 1% FAT غيره من حليب باشكال صلبه غير محلى يحتوى دسم يزيد عن ١%	04022190
541,139	13,252		TEA BAGS شاي مغلف بأكياس صغيره	09023010
439,133	98,183		OTHER PALM OIL غيره من زيت نخيل	15119000

الواردات حسب الدول وأهم السلع

لعام ٢٠١٠ م

Imports by Countries and Major Commodities

For the Year of 2010

Table No (14)

جدول رقم (١٤)

القيمة (ألف ريال) Value (000 S.R.)	الوزن (طن) Weight (Tons)	الكمية (عدد) Quantity (Unit)	الدول والسلع Countries and Commodities	رقم البند Item No.
518,478	235,484		سكر بللورى (شفاف)- مكرر REFINED SUGAR CRYSTALS	17019911
343,201	14,465		منتجات سكرية محتوية على كاكائوساينة CONFECTIONERY PRODUCTS WITH COCOA.BULK.	18062020
466,183	4,299		ادوية اخر تحتوى على فيتامينات ، مهياه للبيع بالتجزئه OTHER MEDICAMENTS CONTAINING VITAMINS, RETAIL	30045000
194,018	7,301		غير هامن محضرات كيمياويه OTHER CHEMICAL PREPARATIONS	38249099
156,727	28,396		بولى ايثيلين وزنه النوعى ٠.٩٤ او اكثر POLYETHYLENE HAVING SPECIFIC GRAVITY OF 0.94 OR MC	39012000
394,794	371,632		بلاط وترابيع خزفيه ملمعه للارضيات او الجدران او الموامد مثلا GLAZED CERAMIC TILES FOR FLOORING OR WALLS	69089010
205,635	4,601		غيرها من حشيات (مراتب)- غير نسجيه، الخ، من الياف زجاجيه OTHER NONWOVEN MATTRESSES, ETC., OF GLASS FIBER	70193900
1,209,703	8		سبانك ذهب GOLD INGOTS	71081210
133,714	41,346		غيرها من منتجات من حديد او صلب مطليه او مغلفه OTHER IRON OR STEEL, PLATED OR COATED	72109000
508,684	219,381		قضبان وعيدان لفات، من حديد او صلب مجلخه بالحراره بهابروزات HOT-ROLLED STEEL BARS WITH DEFORMATIONS, IRREGU	72131000
164,100	33,189		دعامات (مساند)- ومعدات مماثله للسقالات من حديد صب او صلب PROPS AND SIMILAR EQUIPMENT FOR SCAFFOLDING	73084000
142,829	29,130		غيرها من منشآت او اجزاء من حديد او صلب OTHER IRON OR STEEL STRUCTURES OR PARTS	73089090
389,483	14,202		قضبان وعيدان واشكال خاصه من نحاس، نقى BARS AND RODS OF REFINED COPPER	74071000
494,909	15,138		غيرها من اسلاك من نحاس، نقى OTHER REFINED COPPER WIRE	74081900
172,154	18,915		الومنيوم خام ، غير مخلوط UNWROUGHT ALUMINIUM, NOT ALLOYED	76011000
138,521	6		غيرها من كاميرات تليفزيونية و كاميرات رقمية و كاميرات الفيديو Other Television cameras, digital cameras and video camera rec	85258090
131,128	1,395	320	منصات حفر عائمه او غاطسه FLOATING OR SUBMERSIBLE DRILLING PLATFORMS	89052000
7,143,044	1,516,131		سلع أخرى Other Commodities	99999999
590,647	208,843		ايران IRAN	
26,623	3,477		فستق بقشره PISTACHIOS IN SHELLS	08025010

الواردات حسب الدول وأهم السلع

لعام ٢٠١٠ م

Imports by Countries and Major Commodities

For the Year of 2010

Table No (14)

جدول رقم (١٤)

القيمة (ألف ريال) Value (000 S.R.)	الوزن (طن) Weight (Tons)	الكمية (عدد) Quantity (Unit)	الدول والسلع Countries and Commodities	رقم البند Item No.
9,653	1,084		فستق مقشر PISTACHIOS, SHELLED	08025020
17,235	4,122		عنب مجفف (زبيب)- DRIED GRAPES	08062000
4,815	4,254		تفاح ، طازج APPLES, FRESH	08081000
15,695	34		زعفران SAFFRON	09102000
4,210	62		غيرها من راتنجات OTHER RESINS	13019099
16,435	4,103		محضرات التشحيم LUBRICATING PREPARATIONS	27101998
31,815	10,000		بنزين BENZENE	29022000
6,375	1,695		نفتالين NAPHTHALENE	29029020
9,232	1,561		الكيل بنزينات المخلوطة والكيل نفتالينات المخلوطة MIXED GASOLINE AND MIXED NAPHTHYLEXCEPT	38170000
37,267	52,360		منتجات حديديه منتجه من عمليه الاختزال المباشر ل خام الحديد FERROUS PRODUCTS FROM THE DIRECT REDUCTION OF	72031000
229,817	75,871		سبائك من حديد او من صلب غير مخلوط (النجوت)- INGOTS OF IRON AND NON-ALLOY STEEL	72061000
6,201	3,045		غيرها من منتجات حديد وصلب مسطحة ومجلخة بشكل لفات بسمك (٤.٧٥ - ١) OTHER FLAT-ROLLED PRODUCTS OF IRONS OF THICKNESS	72083700
4,936	2,389		منتجات من حديد وصلب بسمك ٣مم وأقل من ٤.٧٥مم PROD. OF FLAT. CAST IRON W/ THICKNESS = 3MM & < 4.75MM	72083800
9,402	2,253		منتجات من حديد وصلب مسطحة (مجلخة بسمك ٤.٧٥ وأقل من ١٠مم OTHERS WITH THICKNESS ? 4.75MM & . 10MM.	72085200
3,392	1,263		غيرها بسمك ٣مم او اكثر ولكن أقل من ٤.٧٥مم OTHERS WITH THICKNESS ? 3MM BUT LESS THAN 4.75MM.	72085300
5,751	1,499		غيرها من منتجات مجلخه بالحراره من حديد او صلب OTHER HOT-ROLLED IRON OR STEEL	72089000
4,899	1,904		منتجات من حديد وصلب مسطحة (مجلخة) بسمك ٠.٥ وأقل من ١مم PROD. OF FLATTENED CAST IRON W/ THICKNESS=0.5MM &	72091700
45,250	1,639		كاثودات (اقطاب)- وقطاعاتها من نحاس، نقي CATHODES AND SECTIONS OF CATHODES OF REFINED C	74031100
5,972	879		غيرها من اجزاء للسيارات والعربات OTHER PARTS FOR MOTOR VEHICLES	87089900
95,672	35,347		سلع أخرى Other Commodities	99999999

الواردات حسب الدول وأهم السلع

لعام ٢٠١٠ م

Imports by Countries and Major Commodities

For the Year of 2010

Table No (14)

جدول رقم (١٤)

القيمة (ألف ريال) Value (000 S.R.)	الوزن (طن) Weight (Tons)	الكمية (عدد) Quantity (Unit)	الدول والسلع Countries and Commodities	رقم البند Item No.
1,366	414		AFGHANISTAN افغانستان	
1,366	414		سلع مختلفة Diffrent Commodities	99999999
1,394,308	380,843		PAKISTAN الباكستان	
52,769	4,097		قطع اخر بعضها من لحوم فصيلة الابقار طازجه OTHER CUTS WITH BONE IN OF FRESH BOVINE ANIMALS	02012000
71,933	4,161		ذبائح كامله وانصاف ذبائح حملان ، طازجه او مبرده CARCASSES AND HALF-CARCASSES OF LAMB, FRESH	02041000
45,533	2,400		ذبائح كامله وانصاف ذبائح من فصائل الضاءن، طازجه CARCASSES AND HALF-CARCASSES OF SHEEP, FRESH	02042100
11,214	1,138		غيرها من اسماك فصيلة السلمونيد OTHER FRESH SALMONIDAE	03021900
11,659	741		اسماك الهامور (الكشر) BREAM (KASHIR)	03026910
15,826	898		ربيان و جمبرى ، مجمدة SHRIMPS AND PRAWNS, FROZEN	03061300
16,037	1,583		عسل طبيعى NATURAL HONEY	04090000
36,099	14,650		مانجو MANGOES	08045020
31,345	23,233		يوسفى (ماندرين)- واصناف من فصيلة الحمضيات MANDARINS AND CITRUS HYBRIDS	08052000
11,140	1,594		مخاليط بهارات و افاويه MIXTURES OF SPICES	09109100
15,078	2,447		كارى Curry	09109930
12,113	1,501		غيرها من بهارات وتوابل (٣) OTHERS SEEDS (3)	09109990
23,702	8,959		ارز غير مقشور (غير مقشور او خشن)- RICE IN THE HUSK (PADDY OR ROUGH)	10061000
506,898	192,578		ارز مضروب كلياً او جزئياً SIMI-MILLED OR WHOLLY MILLED RICE WHETHER OR NOT	10063000
13,675	23,180		عسل اسود (مولاس، قصب)- CANE MOLASSES	17031000
10,893	2,037		غيرها من قفازات من جلد OTHER LEATHER GLOVES	42032900
11,272	2,679		نسج مصبوغه اخر، مخلوطه بقطن، يتجاوز الوزن ١٧٠ جم/م٢ DYED OTHER WOVENS, COTTON MIXED, OVER 170 G/M2	55142900

الواردات حسب الدول وأهم السلع

لعام ٢٠١٠ م

Imports by Countries and Major Commodities

For the Year of 2010

Table No (14)

جدول رقم (١٤)

القيمة (ألف ريال) Value (000 S.R.)	الوزن (طن) Weight (Tons)	الكمية (عدد) Quantity (Unit)	الدول والسلع Countries and Commodities	رقم البند Item No.
9,210	157		البسه اطفال رضع وتوابعها، من مواد نسجية اخر، غير مصنره BABIES GARMENTS, OF OTHER TEXTILES, NOT KNITTED	62099000
11,700	2,460		فوط ومناشف يد ومناشف حمام عادية من قطن ORDINARY TOWELS, HAND TOWELS AND BATH TOWELS	63029120
15,879	3,749		خيام من مواد نسجية اخر TENTS OF OTHER TEXTILE MATERIALS	63062900
460,336	86,604		سلع أخرى Other Commodities	99999999
276,696	31,849		BANGLADESH بنجلادش	
6,597	3		ذبائح كامله وانصاف ذبائح حملان ، طازجه او ميرده CARCASSES AND HALF-CARCASSES OF LAMB, FRESH	02041000
9,232	2,646		غيرها من اسماك السلمون مجمدة OTHER SALMON (FROZEN)	03031900
10,944	1,555		غيرها من اثمار (مكسرات)- مقشره OTHER NUTS, SHELLED	08029092
13,468	1,787		غيرها من نباتات مستعمله في صناعه العطور او في الصيدله OTHER PLANTS USED IN PERFUMES OR PHARMACY	12119090
16,647	3,523		خيوط من جوت او من الياف نسجيه اخر مزويه او متعدد الزوى MULTIPLE OR CABLED JUTE YARN	53072000
18,118	734		قمصان (تى شيرت) - و صدريات اخر مصنره من قطن KNITTED T-SHIRTS AND OTHER VESTS OF COTTON	61091000
3,375	227		قمصان " تى شيرت " شيرت و صدريات اخر من الياف نسجيه اخر KNITTED T-SHIRTS AND OTHER VESTS OF OTHER TEXTIL	61099000
5,509	108		غيرها من البسه مصنره من مواد نسجيه اخر OTHER KNITTED GARMENTS OF OTHER TEXTILES	61149000
3,526	271		اطقم نسائيه ، من مواد نسجيه اخرى ، غير مصنره FEMALE ENSEMBLES, OF OTHER TEXTILES, NOT KNITTED	62042900
3,113	234		فساتين ، من قطن ، غير مصنره FEMALE DRESSES, COTTON, NOT KNITTED	62044200
17,832	1,288		فساتين ، من مواد نسجيه اخر ، غير مصنره FEMALE DRESSES, OF OTHER TEXTILES, NOT KNITTED	62044900
4,133	314		بنطلونات بانواعها(نسائى،بناتى)- تركيبيه،اصطناعيه غير مصنره FEMALE TROUSERS, ETC., SYNTHETIC FIBERS, NOT KNITT	62046300
5,058	173		بنطلونات بانواعها(نسائى ،بناتى)- من نسج اخر ، غير مصنره FEMALE TROUSERS, ETC., OTHER TEXTILES, NOT KNITTE	62046900
3,395	144		قمصان للرجال والصبه ، من قطن ، غير مصنره MALE SHIRTS, COTTON, NOT KNITTED	62052000
2,770	42		قمصان وبلوزات نسائيه ، من قطن ، غير مصنره FEMALE SHIRTS, COTTON, NOT KNITTED	62063000

الواردات حسب الدول وأهم السلع

لعام ٢٠١٠ م

Imports by Countries and Major Commodities

For the Year of 2010

Table No (14)

جدول رقم (١٤)

القيمة (ألف ريال) Value (000 S.R.)	الوزن (طن) Weight (Tons)	الكمية (عدد) Quantity (Unit)	الدول والسلع Countries and Commodities	رقم البند Item No.
3,921	291		قمصان وبلوزات نسائية، من مواد نسيجه اخر ، غير مصنره FEMALE SHIRTS, OF OTHER TEXTILES, NOT KNITTED	62069000
7,101	467		غيرها من البسه نسائية، من مواد نسيجه اخر، غير مصنره OTHER FEMALE GARMENTS, OF OTHER TEXTILES, NOT K	62089900
13,023	245		البسه اطفال رضع وتوابعها، من مواد نسيجه اخر، غير مصنره BABIES GARMENTS, OF OTHER TEXTILES, NOT KNITTED	62099000
4,881	289		غيرها من البسه للرجال او الصبيه ، ممططه ، ... الخ OTHER MALE GARMENTS, RUBBERIZED, ETC.	62104000
25,645	722		غيرها من البسه للنساء او البنات ، ممططه ، ... الخ OTHER FEMALE GARMENTS, RUBBERIZED, ETC.	62105000
98,409	16,785		سلع أخرى Other Commodities	99999999
15,116,182	2,898,271		الهند INDIA	
96,149	8,919		قطع اخر بعظمها من لحوم فصيله الايقار مجمده OTHER CUTS WITH BONE IN OF FROZEN BOVINE ANIMALS	02022000
503,489	49,254		غيرها من لحم بقري بدون عظام (٣) BONELESS MEAT OF FROZEN BOVINE ANIMALS (3)	02023090
98,347	4,343		ذبائح كامله وانصاف ذبائح حملان ، طازجه او مبرده CARCASSES AND HALF-CARCASSES OF LAMB, FRESH	02041000
84,170	1,765		قافله (حب الهال)- CARDAMOMS	09083000
140,728	35,605		ارز غير مقشور (غير مقشور او خشن)- RICE IN THE HUSK (PADDY OR ROUGH)	10061000
3,405,528	793,952		ارز مضروب كلياً او جزئياً SIMI-MILLED OR WHOLLY MILLED RICE WHETHER OR NOT	10063000
169,589	42,837		غيره من عصير مانجو OTHER MANGO JUICE	20098029
112,767	310,775		كبريتات باريوم طبيعى (باريت)- NATURAL BARIUM SULPHATE (BARYTES)	25111000
854,200	246,846		بنزين BENZENE	29022000
135,436	3,312		غيرها من محضرات التجميل OTHER BEAUTY PREPARATIONS	33049990
183,580	2,650		البسه اطفال رضع وتوابعها، من مواد نسيجه اخر، غير مصنره BABIES GARMENTS, OF OTHER TEXTILES, NOT KNITTED	62099000
116,886	50,612		سبائك من حديد او من صلب غير مخلوط (اينجوت)- INGOTS OF IRON AND NON-ALLOY STEEL	72061000
560,719	142,123		انابيب خطوط ملحومه طوليا بالقوس، المغمور LONGITUDINALLY SUBMERGED ARC WELDED LINE PIPES,	73051100

الواردات حسب الدول وأهم السلع

لعام ٢٠١٠ م

Imports by Countries and Major Commodities

For the Year of 2010

Table No (14)

جدول رقم (١٤)

القيمة (ألف ريال) Value (000 S.R.)	الوزن (طن) Weight (Tons)	الكمية (عدد) Quantity (Unit)	الدول والسلع Countries and Commodities	رقم البند Item No.
195,398	37,856		غيرها من انابيب خطوط لنقل الزيت ملحمه طوليا بالحام القوس، OTHER, LONGITUDINALLY WELDED LINE PIPE, LARGE	73051200
88,165	13,325		غيرها من انابيب ومواسير من حديد او صلب OTHER TUBES AND PIPES OF IRON OR STEEL	73069000
230,625	8,410		كاثودات (اقطاب)- وقطاعاتها من نحاس، نقي CATHODES AND SECTIONS OF CATHODES OF REFINED C	74031100
151,805	5,607		قضبان وعيدان واشكال خاصه من نحاس، نقي BARS AND RODS OF REFINED COPPER	74071000
122,881	10,024	358,664	مضاغط الهواء من الانواع المستعمله في اجهزه التبريد COMPRESSORS USED IN REFRIGERATING EQUIPMENT	84143000
867,056	1,420	5,691,459	أجهزة هاتف للشبكات الخليوية أو غيرها من الشبكات اللاسلكية Telephones for cellular networks or for other wireless networks	85171200
212,037	13,039	1,879	سيارات للنقل العام للأشخاص، بمحركات ضغط (ديزل ونصف ديزل)- PUBLIC TYPE VEHICLES WITH COMPRESSION-IGNITION E	87021000
6,786,628	1,115,597		سلع أخرى Other Commodities	99999999
160,810	26,685		SRI LANKA سيريلنكا	
1,416	126		ورد Roses	06031100
1,372	527		عدس، مجفف LENTILS, DRIED	07134000
4,616	2,149		جوز هند مجفف ، DRY COCONUT	08011100
2,237	1,381		جوز هند غير مجفف ، WET COCONUT	08011900
6,143	2,760		موز ، بما فيه موز الجنيه BANANAS, INCLUDING PLANTAINS	08030000
3,066	490		ليمون جاف DRIED LEMONS	08055020
1,571	125		غيره من شاي اخضر OTHER GREEN TEA	09022000
12,174	547		شاي مغلف بأكياس صغيرة TEA BAGS	09023010
42,839	3,209		غيرها من شاي اسود مغلف بأكياس صغيرة OTHER KIND OF BLACK TEA	09023090
15,048	1,072		شاي اسود (مخمر) في عبوات أخرى OTHER BLACK TEA	09024000
5,449	6,600		نخاله من حنطه (قمح)- BRAN OF WHEAT	23023000

الواردات حسب الدول وأهم السلع

لعام ٢٠١٠ م

Imports by Countries and Major Commodities

For the Year of 2010

Table No (14)

جدول رقم (١٤)

القيمة (ألف ريال) Value (000 S.R.)	الوزن (طن) Weight (Tons)	الكمية (عدد) Quantity (Unit)	الدول والسلع Countries and Commodities	رقم البند Item No.
1,990	225		او كسيد الرصاص، الاحادى (ليثارج، ماسيكوت). LEAD MONOXIDE (LITHARGE, MASSICOT)	28241000
7,710	617		اطارات من الأنواع المستعملة للمركبات والآلات الزراعية OTHER BELTS TIRES USED IN VEHICLES AGRICUL	40116100
1,309	116		غيرها من اطارات جديده OTHER NEW TIRES	40119900
2,265	272		بطاقات انوال الجاكارد المثقبه وما يماثلها PERFORATED CARDS FOR JACQUARD SPOOLS AND THE	48239060
1,419	912		ألياف جوز الهند، أباكا و رامي وألياف نسجية نباتية آخر خام أو Coconut, abaca, ramie and other vegetable textile fibres, raw or	53050000
2,296	24		سراويل داخلية مصنره للنساء او البنات من قطن KNITTED FEMALE UNDERGARMENTS OF COTTON	61082100
4,491	61		البسه اطفال رضع وتوابعها، من مواد نسجيه اخر، غير مصنره BABIES GARMENTS, OF OTHER TEXTILES, NOT KNITTED	62099000
1,636	62		غيرها من البسه للنساء او البنات ، ممططه ، ... الخ OTHER FEMALE GARMENTS, RUBBERIZED, ETC.	62105000
1,341	14		حمائل ثدى BRASSIERES	62121000
40,423	5,395		سلع أخرى Other Commodities	99999999
57,386	25,137		BURMAH بورما	
16,687	9,201		غيرها من اسماك السلمون مجمدة OTHER SALMON (FROZEN)	03031900
9,084	2,365		غيرها من اسماك السلمونيد ، مجمده OTHER SALMONIDAE, FROZEN	03032900
5,017	1,990		غيرها من اسماك مقلطحه ، مجمده OTHER FROZEN FLAT FISH	03033900
8,305	4,473		غيرها من شعوميات نقرور بوري صافي (٣) OTHERS SHAOMIAT NAKROOR BOOR NET (3)	03037999
3,087	1,861		غيرها من شرائح أسماك الهامور و الشعري ، طازجة أو مبردة Other slices of fish Groupers Or Emperors fresh or chilled	03041990
2,634	816		عدس، مجفف LENTILS, DRIED	07134000
5,303	2,203		فاصوليا المنغ ماش MUNG BEANS, DRIED	07139010
1,596	420		كركم TURMERIC (CURCUMA)	09103000
5,674	1,808		سلع أخرى Other Commodities	99999999

الواردات حسب الدول وأهم السلع

لعام ٢٠١٠ م

Imports by Countries and Major Commodities

For the Year of 2010

Table No (14)

جدول رقم (١٤)

القيمة (ألف ريال) Value (000 S.R.)	الوزن (طن) Weight (Tons)	الكمية (عدد) Quantity (Unit)	الدول والسلع Countries and Commodities	رقم البند Item No.
8,753,333	752,967		THAILAND تايلند	
338,550	130,548		ارز مضروب كلياً او جزئياً SIMI-MILLED OR WHOLLY MILLED RICE WHETHER OR NOT	10063000
218,332	18,907		تونه محفوظه TUNAS, PRESERVED	16041400
84,745	24,767		بنزين BENZENE	29022000
55,046	665		محضرات تطريه الجلد SKIN SOFTENING PREPARATIONS	33049930
49,896	3,146		اطارات من النوع المستعمل للسيارات TIRES OF A KIND USED ON MOTOR CARS	40111000
116,372	9,127		غيرهامن اطارات خارجية OTHER TIRES	40116900
77,936	53,568		الواح من الياق الخشبيتريد سماكتها عن ٩ مم Planks of wood fibre more than 9 mm thick	44111400
100,490	37,031		منتجات من حديدوصلب بسمك أقل من ٣مم PRODUCTS OF FLATTENED CAST IRON WITH THICKNESS <	72083900
422,145	18,681	293,330	أجهزة تكييف هواء (فريون) Air-Conditioning Equipment (Freon)	84151010
253,418	14,365		ثلاجات - فريزرات مشتركة ، مجهزه بابواب خارجيه منفصله COMBINED REFRIGERATOR-FREEZERS, WITH SEPARATE	84181000
127,776	5,669		مصاعد وروافع للشخص، والبيضائع وروافع ذات قواديس، LIFTS AND SKIP HOISTS	84281000
59,530	3,236	94,992	الات واجهزه غسيل اتوماتيكيه بالكامل نقل سعتها عن ١٠ كجم FULLY AUTOMATIC WASHING MACHINES, CAPACITY 10KG (84501100
93,700	5,563	181,774	الات واجهزه غسيل اخر مزوده بمجففات تعمل بالطردالمركزي OTHER WASHING MACHINES, CENTRIFUGAL DRYER, 10KG	84501200
73,402	184	259,141	وحدات تخزين (ذاكرة) MEMORIES	84717000
113,017	3,363	2,306	سيارات خاصه، موديل سنه التخليص، والتي تليه (١٥٠٠-٢٠٠٠) سم ٣ PRIVATE CARS, CURRENT, SPARK IGNITION, 1501 TO 3000 (87032311
461,686	12,547	6,553	سيارات جيب، موديل سنه التخليص، والتي تليه، تتجاوز ٣٠٠٠ سم ٣ JEEPS, CURRENT YEAR, SPARK IGNITION, OVER 3000 CC	87032431
1,307,477	42,002	26,060	شاحنات صغيره (وانيت)، اشعال بالانضغاط، لايزيد وزنها عن ٥ طن PICKUPS, COMPRESSION IGNITION, 5 TONS AND LESS	87042110
683,094	26,090	17,030	وانيت بغماره واحده ، اشعال بالشرر، لايتجاوز وزنها ٥ طن PICKUPS, ONE CAB, SPARK IGNITION, 5 TONS OR LESS	87043110
1,496,917	52,658	31,160	وانيت بغمارتين ، اشعال بالشرر ، لايتجاوز وزنها عن ٥ طن PICKUPS, TWO CABS, SPARK IGNITION, 5 TONS OR LESS	87043120

الواردات حسب الدول وأهم السلع

لعام ٢٠١٠ م

Imports by Countries and Major Commodities

For the Year of 2010

Table No (14)

جدول رقم (١٤)

القيمة (ألف ريال) Value (000 S.R.)	الوزن (طن) Weight (Tons)	الكمية (عدد) Quantity (Unit)	الدول والسلع Countries and Commodities	رقم البند Item No.
68,873	2,325		غيرها من اجزاء للسيارات والعربات OTHER PARTS FOR MOTOR VEHICLES	87089900
2,550,932	288,525		سلع أخرى Other Commodities	99999999
4,438,736	537,144		MALAYSIA ماليزيا	
405,877	121,932		زيت نخيل خام CRUDE PALM OIL	15111000
109,833	34,307		غيره من زيت نخيل OTHER PALM OIL	15119000
48,969	12,521		دهون وزيت نباتية ، مهدرجه VEGETABLE FATS AND OILS, HYDROGENATED, ETC.	15162000
133,809	37,047		بنزين BENZENE	29022000
34,707	196		الحبر المعد للالات الناسخه INK FOR TYPING MACHINES	32159040
43,928	24,108		الواح من الياق الخشبيتريد سماكتها عن ٩ مم Planks of wood fibre more than 9 mm thick	44111400
82,021	2,791		قضبان وعيدان واشكال خاصه من نحاس،نقى BARS AND RODS OF REFINED COPPER	74071000
72,359	2,320		غيرها من مواسير وانابيب من نحاس، OTHER COPPER TUBES AND PIPES	74112900
43,307	4,627		اسلاكاسلاك من الومنيوم،غير مخلوط،يتجاوز مقياس، عرضها ٧مم ALUMINUM WIRE, NOT ALLOYED, OVER 7 MM THICK	76051100
45,800	3,460	182,501	مضاغط الهواء من الانواع المستعمله فى اجهزه التبريد COMPRESSORS USED IN REFRIGERATING EQUIPMENT	84143000
45,622	2,811		غيرها من الات لتدفئه او تسخين المواد OTHER MACHINERY FOR HEATING MATERIALS	84198900
34,798	236	19,911	غيرها من وحدات معالجة رقمية ذاتية OTHER AUTOMATIC DIGITAL UNITS	84719000
106,907	185		اجزاء للالات والاجهزه الداخلة فى البند ٧١ / ٨٤ PARTS OF THE MACHINES OF HEADING 84.71	84733000
57,141	40		أجهزة أخرى لأنظمة خطوط التيار الناقل أو لأنظمة الخطوط الرقمية Other apparatus, for carrier-current line systems or for digital	85176220
38,613	80		غيرها من آلات لاستقبال و تحويل و إرسال أو استرجاع الصوت أو ال Other Machines for the reception, conversion and transmission	85176290
277,095	2,549		غيرها من مشاشات عرض "مونيتر" ذات أنبوب أشعة كاثودية Other Cathode-ray tube monitors	85284900
59,868	690		غيرها من شاشات عرض "مونيتر" آخر Other monitors	85285900

الواردات حسب الدول وأهم السلع

لعام ٢٠١٠ م

Imports by Countries and Major Commodities

For the Year of 2010

Table No (14)

جدول رقم (١٤)

القيمة (ألف ريال) Value (000 S.R.)	الوزن (طن) Weight (Tons)	الكمية (عدد) Quantity (Unit)	الدول والسلع Countries and Commodities	رقم البند Item No.
39,821	375		غيرها من أجهزة عرض " بروجكتور" Other Projectors	85286900
441,627	5,034		غيرها من علب بسطح للضبط ذات وظيفة اتصال، بالأسود والأبيض أو بأ Other, black and white or other monochrome	85287300
35,624	225		غيرها من مرحلات "ريليه" بجهد كهربائي بين ٦١ فولت - ١٠٠٠ فولت OTHER RELAYS FOR 61 TO 1000 V	85364900
2,281,010	281,610		سلع أخرى Other Commodities	99999999
2,242,457	99,122		SINGAPORE سنغافورة	
22,998	4,896		دهون وزيوت نباتية ، مهدرجه VEGETABLE FATS AND OILS, HYDROGENATED, ETC.	15162000
30,330	579		غيرها من محضرات اغذيه OTHER FOOD PREPARATIONS	21069099
23,626	6,098		بنزين BENZENE	29022000
29,560	4,120		غيرها من كحولات ومشتقات لادوريه OTHER ACYCLIC ALCOHOLS AND DERIVATIVES	29051990
19,141	131		بنسلين ومشتقاته PENICILLINS AND THEIR DERIVATIVES	29411000
40,174	159		الحبر المعد للالات الناسخه INK FOR TYPING MACHINES	32159040
18,612	1,413		محضرات محتويه على زيوت نפטية تضاف لزيوت التشحيم ADDITIVES CONTAINING PETROLEUM OILS FOR LUBRICAT	38112100
76,787	10,384		غيرها من بوليمرات اكريليكه OTHER ACRYLIC POLYMERS	39069000
46,125	8,000		غيرها من انابيب من حديد او صلب ميرشمه او مغلقه OTHER PIPES OF IRON OR STEEL, LARGE	73059000
84,246	709		غيرها من أجزاء لالات حفر وسبرالاعماق OTHER PARTS OF BORING MACHINERY	84314390
32,082	279		غيرها من اجزاء لالات للاصناف الداخلة في البنود ٨٤،٢٩/٨٤٢٦/٣٠/ OTHER PARTS FOR HEADINGS 84.26, 84.29 OR 84.30	84314900
21,585	67		غيرها من اجزاء لعدد يدويه مشتمله على محركات غير كهربائيه OTHER PARTS FOR HAND TOOLS WITH NON-ELCTRIC MO	84679900
25,864	59		اجزاء لالات والاجهزه الداخلة في البند ٨٤/ ٧١ PARTS OF THE MACHINES OF HEADING 84.71	84733000
24,927	199		غيرها من ادوات اخر من اصناف صناعه الحنفيات OTHER VALVES, COCKS, ETC.	84818090
26,632	252		اجزاء للصمامات والمراجل والخزانات والاصناف المماثله PARTS FOR VALVES, COCKS AND SIMILAR ITEMS	84819000

الواردات حسب الدول وأهم السلع

لعام ٢٠١٠ م

Imports by Countries and Major Commodities

For the Year of 2010

Table No (14)

جدول رقم (١٤)

القيمة (ألف ريال) Value (000 S.R.)	الوزن (طن) Weight (Tons)	الكمية (عدد) Quantity (Unit)	الدول والسلع Countries and Commodities	رقم البند Item No.
25,672	286		بطاريات جافة للأجهزة القابلة للحمل قوة ١.٥ فولت DRY BATTERIES 1.5V FOR PORTABLE EQUIPMENT(maganes	85061010
133,575	1,942		غيرها من شاشات عرض "مونيٲور" أآر Other monitors	85285900
68,808	1,242		قواطع او فواصل ذاتية للدوائر، بطقه لآنزبد عن ١٠٠٠ فولت AUTOMATIC CIRCUIT BREAKERS FOR 1000 V OR LESS	85362000
687,376	6,482	26	منصات حفر عائمه او غاطسه FLOATING OR SUBMERSIBLE DRILLING PLATFORMS	89052000
34,066	293		اشرطه لآلالآ الكآتبه واشرطه مآآله RIBBONS FOR TYPEWRITERS AND SIMILAR RIBBONS	96121000
770,269	51,533		سلع أآرى Other Commodities	99999999
1,367	32		LAOS	
1,367	32		لاوس سلع مآآآفة Diffrent Commodities	99999999
12,584	525		CAMBODIA	
1,292	9		غيرها من كآزآت بلوفرآآ آبلبة واصناف مآآآلهمن صوف OTHER SWEATERS AND PULLOVERS	61101900
1,812	17		قمصان وبلوزآآ نسآآبه، من مواد نسآآبه آآر ، غير مصنره FEMALE SHIRTS, OF OTHER TEXTILES, NOT KNITTED	62069000
2,006	16	26,938	آآذبه ربآضبه، آآذبه تنس، ومآمآآلهامن مطآط او لدآنن SPORTS FOOTWEAR; TENNIS SHOES AND THE LIKE	64041100
7,473	483		سلع أآرى Other Commodities	99999999
607,323	60,161		VIETNAM	
23,622	6,125		غيرها من آسمآك السلمون مجمدة OTHER SALMON (FROZEN)	03031900
45,528	10,769		غيرها من شرآآح سمك مجمدة من آسمآك الهامور و الشعري Other Slices of Groupers Or Emperors, frozen	03042990
20,351	2,583		غيرهامن شآى آسود مغلف بآكياس صآآرة OTHER KIND OF BLACK TEA	09023090
9,657	1,776		فلفل غير مسحوق ولا مطحون PEPPER, NEITHER CRUSHED NOR GROUND	09041100
13,439	1,508		ورق العنب Grape leaves	20059997
11,222	2,000		دقآق وسمآد ومكآآلآآ من آسمآك ، او قشربآآ FLOURS, MEALS AND PELLETS, OF FISH, CRUSTACEANS	23012000

الواردات حسب الدول وأهم السلع

لعام ٢٠١٠ م

Imports by Countries and Major Commodities

For the Year of 2010

Table No (14)

جدول رقم (١٤)

القيمة (ألف ريال) Value (000 S.R.)	الوزن (طن) Weight (Tons)	الكمية (عدد) Quantity (Unit)	الدول والسلع Countries and Commodities	رقم البند Item No.
9,521	1,505		انثراسيت ANTHRACITE	27011100
8,761	991		نسيج مصبوغه من نايلون او بولى اميدات DYED NYLON OR POLYAMIDES	54074200
19,496	1,832		غيرها من أقمشة منسوجة اخرتحتوى على نسبة اكثر من البوليستر OTHER FABRIC CONTAINING A PERCENTAGE OF POLYES	54076900
12,312	182		غيرها من البسه للنساء او البنات ، ممططة ، ... الخ OTHER FEMALE GARMENTS, RUBBERIZED, ETC.	62105000
9,453	1,178		ثوب (دشداشة) من ألياف تركيبية أو اصطناعية THOBES "DISHDASHA" OF MAN-MADE FIBRES	62113310
9,102	78	134,420	احذيه من جلد طبيعى تغطى الكاحل ، للنساء والبنات LEATHER FOOTWEAR COVERING THE ANKLE, FEMALE	64035120
11,826	123	200,248	غيرها من احذيه مطاط،لدائن ،لاتغطى الكاحل للنساء والبنات FEMALE OTHER FOOTWEAR NOT COVERING THE ANKLE	64039920
17,348	139	256,516	احذيه رياضيه، احذيه تنس، ومايماتلهام مطاط او لدائن SPORTS FOOTWEAR; TENNIS SHOES AND THE LIKE	64041100
43,047	3,393		غيرها من منشآت او اجزاء من حديد او صلب OTHER IRON OR STEEL STRUCTURES OR PARTS	73089090
33,422	461		غيرها من أجهزة فاكس أو تلكس أو طابعات عن بعد Other Fax Or Telex Or Teleprinters	84433290
12,628	13	29,993	أجهزة هاتف للشبكات الخليوية أو غيرها من الشبكات اللاسلكية Telephones for cellular networks or for other wireless networks	85171200
21,225	112		غيرها من أجهزة هاتف للشبكات الخليوية أو غيرها من الشبكات اللا Other Telephones for cellular networks or for other wireless net	85171800
6,682	425		غيرها منشاشات عرض "مونيتر" ذات أنبوب أشعة كاثودية Other Cathode-ray tube monitors	85284900
7,371	614		غيره من اثاث خشبي OTHER WOODEN FURNITURE	94036090
261,311	24,355		سلع أخرى Other Commodities	99999999
1,809	727		MONGOLIA منغوليا	
1,809	727		سلع مختلفة Diffrent Commodities	99999999
46,851,348	5,961,549		CHINA MAINLAND الصين الشعبية	
345,853	33,168		اطارات من النوع المستعمل للسيارات TIRES OF A KIND USED ON MOTOR CARS	40111000
422,018	50,932		اطارات من النوع المستعمل للحافلات (باصات)- والشاحنات TIRES OF A KIND USED ON BUSES OR LORRIES	40112000

الواردات حسب الدول وأهم السلع

لعام ٢٠١٠ م

Imports by Countries and Major Commodities

For the Year of 2010

Table No (14)

جدول رقم (١٤)

القيمة (ألف ريال) Value (000 S.R.)	الوزن (طن) Weight (Tons)	الكمية (عدد) Quantity (Unit)	الدول والسلع Countries and Commodities	رقم البند Item No.
231,540	183,768		الواح من الياق الخشبيزيد سماكتها عن ٩ مم Planks of wood fibre more than 9 mm thick	44111400
253,276	122,928		غيرها من الواح من خشب منضد OTHER LAMINATED SHEETS	44129900
334,846	11,950		اطقم نسائيه ، من مواد نسجيه اخرى ، غير مصنره FEMALE ENSEMBLES, OF OTHER TEXTILES, NOT KNITTED	62042900
550,215	8,174		البسه اطفال رضع وتوابعها، من مواد نسجيه اخر، غير مصنره BABIES GARMENTS, OF OTHER TEXTILES, NOT KNITTED	62099000
318,708	8,024		غيرها من البسه للنساء او البنات ، ممططه ، ... الخ OTHER FEMALE GARMENTS, RUBBERIZED, ETC.	62105000
491,855	182,893		مواسير وانابيب واشكال مجوفه ، من حديد صب TUBES, PIPES AND HOLLOW PROFILES, OF CAST IRON	73030000
329,226	59,235		غيرها من منشآت او اجزاء من حديد او صلب OTHER IRON OR STEEL STRUCTURES OR PARTS	73089090
824,516	56,853	1,032,199	أجهزة تكييف هواء (فريون) Air-Conditioning Equipment (Freon)	84151010
340,250	4,488		غيرها من أجهزة فاكس أو تلكس أو طابعات عن بعد Other Fax Or Telex Or Teleprinters	84433290
3,490,065	6,579	1,719,579	الات رقميه لتجهيز البيانات اليا بوحدات تجهيز مركزيه portable auto data processing machine with C.P.U	84713000
674,814	4,589		اجزاء للالات والاجهزه الداخلة في البند ٧١ / ٨٤ PARTS OF THE MACHINES OF HEADING 84.71	84733000
3,013,235	2,997	9,063,726	أجهزة هاتف للشبكات الخليوية أو غيرها من الشبكات اللاسلكية Telephones for cellular networks or for other wireless networks	85171200
785,821	1,874		غيرها من أجهزة هاتف للشبكات الخليوية أو غيرها من الشبكات اللا Other Telephones for cellular networks or for other wireless net	85171800
951,519	1,361		أجزاء أجهزة آخر لإرسال أو استقبال الصوت أو الصور أو البيانات apparatus for transmission or reception of voice, images or othe	85177000
276,119	14,052		غيرها من علب بسطح للضبط ذات وظيفة اتصال، بالأسود والأبيض أو بأ Other, black and white or other monochrome	85287300
741,137	4,651	132	قاطرات للطرق الحديدية تزود بالطاقة من مدخرات كهربائيه RAIL LOCOMOTIVES POWERED BY ELECTRIC ACCUMULAT	86012000
396,840	40,949		غيرها من دراجات أو دمي أو بالونات Other Children's Tricycles Or Dolls Or balloons	95030090
389,677	2,476		العاب الفيديو من النوع المستخدم مع جهاز استقبال تلفزيوني VIDEO GAMES, USED WITH TV RECEIVER	95041000
31,689,819	5,159,610		سلع أخرى Other Commodities	99999999
3,648,764	367,440		TAIWAN	تايوان

الواردات حسب الدول وأهم السلع

لعام ٢٠١٠ م

Imports by Countries and Major Commodities

For the Year of 2010

Table No (14)

جدول رقم (١٤)

القيمة (الف ريال) Value (000 S.R.)	الوزن (طن) Weight (Tons)	الكمية (عدد) Quantity (Unit)	الدول والسلع Countries and Commodities	رقم البند Item No.
62,905	8,629		غيرها من فينولات جماعيه (بولى فينولات)- OTHER POLYPHENOLS	29072900
27,431	3,997		١ _ كلورو _ ٢ ، ٣ _ ايبوكسى بروبان (ايبكورهيدرين)- 1-CHLORO-2,3-EPOXYPROPANE (EPICHLOROHY-DRIN)	29103000
48,472	6,281		غيرها من بوليمرات اكريليكه OTHER ACRYLIC POLYMERS	39069000
119,635	24,210		تيريفثالات بولى ايثيلين POLYETHYLENE TEREPHTHALATE	39076000
36,526	4,521		غيرها من الواح ، وصفائح ، وقدد ...الخ ، من لدائن OTHER SELF-ADHESIVE PLATES, STRIPS ETC., OF PLASTI	39199000
45,252	3,325		غيرها من اطارات خارجية OTHER TIRES	40116900
31,925	5,762		الياف من بوليستر غير محضره للغزل POLYESTER FIBERS NOT FOR SPINNING	55032000
51,348	11,831		منتجات من حديد او صلب ، مطليه بقصدير بسمك اقل من ٠,٥ مم IRON OR STEEL, TIN-PLATED, UNDER .5 MM THICK	72101200
85,524	27,585		غيرها من منتجات من حديد او صلب مطليه بالزنك OTHER ZINC-PLATED IRON OR STEEL	72104900
64,253	15,487		منتجات من حديد او صلب مدهونه، او ملمعه او مطليه بلدائن IRON OR STEEL PAINTED, VARNISHED OR PLASTIC COAT	72107000
40,989	14,818		زوايا مجلخه بالحراره مقطعهها بشكل (H) بارتفاع ٨٠ملم فاكثر H SECTIONS, PARTIALLY-WORKED, 80 MM OR MORE HIGH	72163300
30,308	2,724		غيرها من منتجات من صلب ضد الصدا، بعرض، يزيد على ٥٩٩ مم OTHER PRODUCTS OF STAINLESS STEEL, OVER 599MM WI	72199000
62,092	184		اجزاء للاجهزه والتجهيزات المساعده للمراجل PARTS FOR AUXILIARY PLANTS USED WITH BOILERS	84049000
37,915	298	888,851	وحدات تخزين (ذاكرة) MEMORIES	84717000
35,528	244		اجزاء للالات والاجهزه الداخلة فى البند ٧١ / ٨٤ PARTS OF THE MACHINES OF HEADING 84.71	84733000
35,791	1,674		اجهزه اناره او اشارة مرئيه اخر ، للسيارات OTHER LIGHTING OR VISUAL SIGNALING EQUIPMENT FOR	85122000
28,873	20	62,637	أجهزة هاتف للشبكات الخليوية أو غيرها من الشبكات اللاسلكية Telephones for cellular networks or for other wireless networks	85171200
516,047	13,052	10,696	سيارات خاصه، موديل سنه التخليص، او التي تليه (١٥٠٠-٣٠٠٠) سم ٣ PRIVATE CARS, CURRENT, SPARK IGNITION, 1501 TO 3000 (87032311
26,805	2,146		غيرها من اجزاء للسيارات والعربات OTHER PARTS FOR MOTOR VEHICLES	87089900
30,276	1,629		اصناف ومعدات العاب القوى والرياضه البنيه وادواتها GYMNASIUM OR ATHLETICS ARTICLES AND EQUIPMENT	95069100

الواردات حسب الدول وأهم السلع

لعام ٢٠١٠ م

Imports by Countries and Major Commodities

For the Year of 2010

Table No (14)

جدول رقم (١٤)

القيمة (ألف ريال) Value (000 S.R.)	الوزن (طن) Weight (Tons)	الكمية (عدد) Quantity (Unit)	الدول والسلع Countries and Commodities	رقم البند Item No.
2,230,869	219,024		سلع أخرى Other Commodities	99999999
1,857	64		مكاو MACAU	
1,857	64		سلع مختلفة Diffrent Commodities	99999999
263,138	2,277		هونج كونج HONG KONG	
1,656	37		حفاظ نساء SANITARY TOWELS FOR WOMEN	48184020
31,184	1		حلى ومجوهرات واجزاءها من ذهب JEWELLERY OF GOLD	71131910
3,559			حلى ومجوهرات واجزاءها من بلاتين او زمرته JEWELLERY OF PLATINIUM AND THE PLATINIUM GROUP	71131920
4,270	369		غيرها من الواح من الومنيوم غير مخلوط، يزيد سمكها عن ٠,٢ مم OTHER UNALLOYED ALUMINIUM PLATES, OVER 0.2 MM THIC	76069100
3,791	7	1	محركات الطائرات ، دواره او يتم الاشتعال فيها بالشرر AIRCRAFT ENGINES, SPARK OR ROTARY	84071000
17,530	11	1,564	الات رقميه لتجهيز البيانات اليا بوحدات تجهيز مركزيه portable auto data processing machine with C.P.U	84713000
1,600	95	45,533	وحدات تخزين (ذاكرة) MEMORIES	84717000
2,581	3	721	وحدات اخر للالات المعالجة الذاتية للمعلومات OTHER COMPUTERS	84718000
1,685	5	727	غيرها من وحدات معالجة رقمية ذاتية OTHER AUTOMATIC DIGITAL UNITS	84719000
6,818	25		اجزاء للالات والاجهزه الداخلة فى البند ٧١ / ٨٤ PARTS OF THE MACHINES OF HEADING 84.71	84733000
9,520	9	18,537	اجهزة هاتف للشبكات الخليوية او غيرها من الشبكات اللاسلكية Telephones for cellular networks or for other wireless networks	85171200
2,627	18		غيرها من اجهزة هاتف للشبكات الخليوية او غيرها من الشبكات اللا Other Telephones for cellular networks or for other wireless net	85171800
11,399	8		اجهزة اخرى لانظمة خطوط التيار الناقل او لانظمة الخطوط الرقمية Other apparatus, for carrier-current line systems or for digital	85176220
95,733	93		اجزاء اجهزة اخر لإرسال أو استقبال الصوت أو الصور أو البيانات apparatus for transmission or reception of voice, images or othe	85177000
3,927	4		اجهزه اشاراه او سلامه للسكك الحديدية او الترام ، كهربائيه SIGNALLING OR SAFETY EQUIPMENT FOR RAILWAYS OR T	85301000
1,673	14		غيرها من أسلاك البرق والهاتف تحتوي على أقل من عشرة أزواج Other conductors with connectors and less than 10 pairs	85444949

الواردات حسب الدول وأهم السلع

لعام ٢٠١٠ م

Imports by Countries and Major Commodities

For the Year of 2010

Table No (14)

جدول رقم (١٤)

القيمة (ألف ريال) Value (000 S.R.)	الوزن (طن) Weight (Tons)	الكمية (عدد) Quantity (Unit)	الدول والسلع Countries and Commodities	رقم البند Item No.
1,889	22		غيرها من موصلات كهرباء معدة لضغط يزيد عن 1000 فولت OTHER CONDUCTORS OVER 1000 V AND UNDER 11 MM WIE	85446090
4,044	83	20	غيرها من عربات ومركبات بمحركات لاستعمالات خاصه OTHER SPECIAL PURPOSE MOTOR VEHICLES	87059099
2,292	1		اجزاء اخر للطائرات العاديه او الطائرات العموديه OTHER PARTS OF AEROPLANES OR HELICOPTERS	88033000
2,997	4	42,422	ساعات يد تعمل كهربائيا بوسيلة إظهار آلية فقط WRIST-WATHES, ELECTRICALLY OPERATED WITH MECHA	91021100
52,365	1,469		سلع أخرى Other Commodities	99999999
109,926	6,210		NORTH KOREA كوريا الشمالية	
1,083	173		بولي بروبيلين POLYPRO PYLENE	39021000
2,394	370		غيرها من اوليفينات مهلجنه OTHER HALOGENATED OLEFINS	39049000
1,275	95		اطارات من النوع المستعمل للحافلات (باصات) والشاحنات TIRES OF A KIND USED ON BUSES OR LORRIES	40112000
1,044	65		البسه وتوابعها للاطفال الرضع مصنره من قطن KNITTED BABIES' CLOTHES, OF COTTON	61112000
10,495	2,688		منتج من حديد او صلب ،مطلي بالزنك بطريقه التحليل الكهربائي PRODUCT OF IRON/STEEL PAINTED W/ ZINC BY ELECTRO	72103000
1,528	486		غيرها من منتجات من حديد او صلب مطليه بالزنك OTHER ZINC-PLATED IRON OR STEEL	72104900
2,159	57		اجزاء لاجهزه تكييف الهواء بمافي ذلك الات تنظيم الرطوبه PARTS FOR AIR CONDITIONERS	84159000
1,245	68		الات قوليه بالحقن INJECTION-MOLDING MACHINES	84771000
1,396	37		صمامات بلسان او صمامات الحجز (ضد الرجوع) CHECK VALVES	84813000
2,818	20		صمامات امان او صمامات تخفيض، او تنقيش، SAFETY OR RELIEF VALVES	84814000
29,420	25	120,754	أجهزة هاتف للشبكات الخليوية أو غيرها من الشبكات اللاسلكية Telephones for cellular networks or for other wireless networks	85171200
1,141	3		أجهزة تخزين صلبة مستديمة Solid-state non-volatile storage devices	85235100
4,293	14		غيرها من كاميرات تلفزيونية و كاميرات رقمية و كاميرات الفيديو Other Television cameras, digital cameras and video camera rec	85258090
6,741	43		شاشات عرض "مونيتر" ذات أنبوب أشعة كاثودية من الأنواع المعدة لل Monitors of a kind solely or principally used in an automatic dat	85284100

الواردات حسب الدول وأهم السلع

لعام ٢٠١٠ م

Imports by Countries and Major Commodities

For the Year of 2010

Table No (14)

جدول رقم (١٤)

القيمة (ألف ريال) Value (000 S.R.)	الوزن (طن) Weight (Tons)	الكمية (عدد) Quantity (Unit)	الدول والسلع Countries and Commodities	رقم البند Item No.
1,087	14		شاشات عرض "مونيتر" اخر من الأنواع المعدة للاستعمال حصراً أو Monitors of a kind solely or principally used in an automatic da	85285100
3,121	26		غيرها من أجزاء: أجهزة الإرسال عدا أجهزة الإرسال للإذاعة (رادي Other Parts of: transmission apparatus other than apparatus for	85299090
1,419			ذاكرات Memories	85423200
3,341	23		شاشات عرض SCREENS	90106000
1,101	14		أدوات عرض ذات شاشة مسطحة للمنتجات الداخلة في هذه الاتفاقية Flat panel display devices for products falling within this agree	90138030
32,827	1,987		سلع أخرى Other Commodities	99999999
17,788,584	1,265,548		SOUTH KOREA كوريا الجنوبية	
188,182	54,329		بنزين BENZENE	29022000
293,292	23,961		اطارات من النوع المستعمل للسيارات TIRES OF A KIND USED ON MOTOR CARS	40111000
160,798	11,724		اطارات من النوع المستعمل للحافلات (باصات)- والشاحنات TIRES OF A KIND USED ON BUSES OR LORRIES	40112000
215,251	94,564		زوايا مجلخه بالحراره مقطعها بشكل (I) بارتفاع ٨٠ملم فاكثر I SECTIONS, PARTIALLY-WORKED, 80 MM OR MORE HIGH	72163200
191,270	78,996		زوايا مجلخه بالحراره مقطعها بشكل (H) بارتفاع ٨٠ملم فاكثر H SECTIONS, PARTIALLY-WORKED, 80 MM OR MORE HIGH	72163300
140,755	13,047		غيرها من منشآت او اجزاء من حديد او صلب OTHER IRON OR STEEL STRUCTURES OR PARTS	73089090
158,805	18,466		زنك خام غير مخلوط محتوى على %٩٩,٩٩ وزنا او اكثر من الزنك UNWROUGHT ZINC, 99.99% OR MORE ZINC	79011100
182,911	7,041	106,265	أجهزة تكييف هواء (فريون) Air-Conditioning Equipment (Freon)	84151010
364,789	24,351	1,184	الات ثقب او حفر عمودى ذاتيه الحركه SELF-PROPELLED BORING OR SINKING MACHINERY	84304100
930,008	17,050		محولات بعوازل سائله تزيد قدرتها عن ١٠,٠٠٠ كيلو فولت امبير LIQUID DIELECTRIC TRANSFORMERS, OVER 10,000 KVA	85042300
190,770	5,341		اجزاء للمحولات، والمغيرات الساكنه وشائع التأثير الكهربائى PARTS FOR TRANSFORMERS, STATIC CONVERTERS AND	85049000
1,357,054	1,299	2,366,480	أجهزة هاتف للشبكات الخليوية أو غيرها من الشبكات اللاسلكية Telephones for cellular networks or for other wireless networks	85171200
238,928	2,782		غيرها منشاشات عرض "مونيتر" ذات أنبوب أشعة كاثودية Other Cathode-ray tube monitors	85284900

الواردات حسب الدول وأهم السلع

لعام ٢٠١٠ م

Imports by Countries and Major Commodities

For the Year of 2010

Table No (14)

جدول رقم (١٤)

القيمة (ألف ريال) Value (000 S.R.)	الوزن (طن) Weight (Tons)	الكمية (عدد) Quantity (Unit)	الدول والسلع Countries and Commodities	رقم البند Item No.
348,366	11,136	8,365	سيارات خاصة موديل سنة التخليص، او التي تليها (>1000 سم ³). PRIVATE CARS, CURRENT, SPARK-IGNITION, NOT OVER 1000 CC	87032111
1,211,407	40,499	31,006	سيارات خاصة موديل س، التخليص، او التي تليها (1000-1500 سم ³). PRIVATE CARS, CURRENT, SPARK IGNITION, 1001 TO 1500 CC	87032211
2,312,326	71,403	53,340	سيارات خاصة، موديل سنة التخليص، او التي تليها (1500-3000 سم ³). PRIVATE CARS, CURRENT, SPARK IGNITION, 1501 TO 3000 CC	87032311
705,153	23,187	17,860	سيارات خاصة، موديل (س، 1). - السابقه للتخليص، (1500-3000 سم ³). PRIVATE CARS, 1 YEAR, SPARK IGNITION, 1501 TO 3000 CC	87032312
152,257	4,577	2,833	سيارات جيب، موديل سنة التخليص، او التي تليها (1500-3000 سم ³). JEEPS, CURRENT, SPARK IGNITION, 1501 TO 3000 CC	87032331
298,264	9,106	6,321	سيارات خاصة، موديل سنة التخليص، او التي تليها، تزيد عن 3000 سم ³ . PRIVATE CARS, CURRENT, SPARK IGNITION, OVER 3000 CC	87032411
157,544	3,924		غيرها من اجزاء للسيارات والعربات OTHER PARTS FOR MOTOR VEHICLES	87089900
7,990,455	748,764		سلع أخرى Other Commodities	99999999
29,956,530	1,446,251		JAPAN اليابان	
957,868	58,573		اطارات من النوع المستعمل للسيارات TIRES OF A KIND USED ON MOTOR CARS	40111000
734,694	43,905		اطارات من النوع المستعمل للحافلات (باصات) والشاحنات TIRES OF A KIND USED ON BUSES OR LORRIES	40112000
417,576	173,038		منتجات من حديد وصلب بسمك أقل من 3 مم PRODUCTS OF FLATTENED CAST IRON WITH THICKNESS < 3 MM	72083900
495,064	40,430		غيرها من مواسير وانابيب ومواسير حفر لتقيب عن الزيت الخام OTHER PIPES AND DRILLING TUBES TO EXCAVATE OIL OR GAS	73042900
283,097	82,710		غيرها من انابيب خطوط لنقل الزيت ملحمه طوليا بالحام القوس، OTHER, LONGITUDINALLY WELDED LINE PIPE, LARGE DIAMETER	73051200
278,706	15,790		عربات اخر ذاتيه الحركه للمناوله والتنضيد OTHER SELF-PROPELLED TRUCKS FOR HANDLING	84272000
352,318	444		كاميرات فيديو رقمية للصور الثابتة Digital still image video cameras	85258010
264,748	5,938	2,127	سيارات للنقل العام للاشخاص، بمحركات ضغط (ديزل ونصف ديزل). PUBLIC TYPE VEHICLES WITH COMPRESSION-IGNITION ENGINE	87021000
595,286	14,781	7,982	غيرها من مركبات وسيارات للنقل العام OTHER PUBLIC TYPE VEHICLES	87029000
3,470,797	76,375	61,286	سيارات خاصة، موديل سنة التخليص، او التي تليها (1500-3000 سم ³). PRIVATE CARS, CURRENT, SPARK IGNITION, 1501 TO 3000 CC	87032311
911,698	26,870	16,367	سيارات خاصة، موديل (س، 1). - السابقه للتخليص، (1500-3000 سم ³). PRIVATE CARS, 1 YEAR, SPARK IGNITION, 1501 TO 3000 CC	87032312

الواردات حسب الدول وأهم السلع

لعام ٢٠١٠ م

Imports by Countries and Major Commodities

For the Year of 2010

Table No (14)

جدول رقم (١٤)

القيمة (ألف ريال) Value (000 S.R.)	الوزن (طن) Weight (Tons)	الكمية (عدد) Quantity (Unit)	الدول والسلع Countries and Commodities	رقم البند Item No.
925,902	16,080	7,234	سيارات جيب، موديل سنة التخليص، والتي تليها (١٥٠٠-٢٠٠٠) سم ^٣ JEEPS, CURRENT, SPARK IGNITION, 1501 TO 3000 CC	87032331
547,704	10,456	5,627	سيارات جيب ، موديل (س، ١) - السابقه للتخليص، (١٥٠٠-٢٠٠٠) سم ^٣ JEEPS, 1 YEAR OLD, SPARK IGNITION, 1501 TO 3000 CC	87032332
344,790	6,457	3,321	سيارات خاصة، موديل سنة التخليص، والتي تليها، تزيد عن ٣٠٠٠ سم ^٣ PRIVATE CARS, CURRENT, SPARK IGNITION, OVER 3000 CC	87032411
4,927,910	85,998	40,018	سيارات جيب، موديل سنة التخليص، والتي تليها، تتجاوز ٣٠٠٠ سم ^٣ JEEPS, CURRENT YEAR, SPARK IGNITION, OVER 3000 CC	87032431
844,331	26,906	9,135	هياكل شاحنات خفيفه بغرفه قياده، بالانضغاط، يقل وزنه عن ٥ طن LIGHT TRUCK, CHASSIS-CABS, COMPRESSION, 5 TONS ANI	87042121
393,242	12,703	3,215	هياكل شاحنات بغرفه قياده بالانضغاط، وزنها بين (٢٠٠٥) - طن LORRY CHASSIS-CABS, COMPRESSION IGNITION, 5+ TO 20	87042211
453,280	10,221	5,154	وانيت بغماره واحده ، اشعال بالشرر، لايتجاوز وزنها ٥ طن PICKUPS, ONE CAB, SPARK IGNITION, 5 TONS OR LESS	87043110
921,491	14,669		غيرها من اجزاء للسيارات والعربات OTHER PARTS FOR MOTOR VEHICLES	87089900
460,154	17,195	44	منصات حفر عائمه او غاطسه FLOATING OR SUBMERSIBLE DRILLING PLATFORMS	89052000
11,375,875	706,715		سلع أخرى Other Commodities	99999999
749,703	221,568		الفلبين PHILIPPINES	
428,917	189,732		موز ، بما فيه موز الجنه BANANAS, INCLUDING PLANTAINS	08030000
19,998	6,358		اناناس، PINEAPPLES	08043000
6,101	705		تونه محفوظه TUNAS, PRESERVED	16041400
3,385	347		هلام (مربيات) - فواكه ، عجن فواكه ، وعرق سوس، FRUIT JELLIES, FRUIT PASTES, LICORICE	17049040
3,489	1,028		مكرونه وشعيريه واصناف مماثله غير محتويه على بيض، MACARONI, VERMICELLI AND SIMILAR ITEMS WITHOUT EG	19021910
3,734	485		بسكويت عادى وان كان مملح ORDINARY BISCUITS, WHETHER OR NOT SALTED	19059093
3,557	626		احادى ايثانول امين واملاحه MONOETHANOLAMINE AND ITS SALTS	29221100
22,392	531		مريلات الروائح الجسديه والعرق PERSONAL DEODORANTS AND ANTIPERSPIRANTS	33072000
3,486	791		صابون تواليت، وان كان ملون او معطر او شاحدا او مطهر مثل اللوكس TOILIT SOAP AMAC, XUL, DEOLOC SI TI FI NEVE-	34011180

الواردات حسب الدول وأهم السلع

لعام ٢٠١٠ م

Imports by Countries and Major Commodities

For the Year of 2010

Table No (14)

جدول رقم (١٤)

القيمة (ألف ريال) Value (000 S.R.)	الوزن (طن) Weight (Tons)	الكمية (عدد) Quantity (Unit)	الدول والسلع Countries and Commodities	رقم البند Item No.
3,579	66		قمصان (تي شيرت) - و صدريات اخر مصنره من قطن KNITTED T-SHIRTS AND OTHER VESTS OF COTTON	61091000
6,780	139		البسه اطفال رضع وتوابعها، من مواد نسيجيه اخر، غير مصنره BABIES GARMENTS, OF OTHER TEXTILES, NOT KNITTED	62099000
3,707	71		حمائل ثدى BRASSIERES	62121000
24,733	997		كاتودات (اقطاب) - وقطاعاتها من نحاس، نقى CATHODES AND SECTIONS OF CATHODES OF REFINED C	74031100
3,807	18	6,942	وحدات ادخال أووحدات اخراج INPUT AND OUTPUT UNITS	84716000
6,084	44		اجزاء للالات والاجهزه الداخلة فى البند ٧١ / ٨٤ PARTS OF THE MACHINES OF HEADING 84.71	84733000
6,022	95		غيرها من مغيرات كهربائية ساكنة لآلات معالجة البيانات ذاتيا Other Static converters for automatic data processing machines a	85044090
8,842	3		أجزاء أجهزة آخر لإرسال أو استقبال الصوت أو الصور أو البيانات apparatus for transmission or reception of voice, images or othe	85177000
27,128	155		أجهزة إدارة الاسطوانات Turntables (record-decks)	85193000
5,974	91		اجهزه توصيل اسلاك اشعال، غيرها من اجهزه توصيل اسلاك للمركبه IGNITION WIRING SETS AND OTHER WIRING SETS FOR VE	85443000
5,459	166		حقن وأدوية داخل الجلد (سرينجات) SUBCUTANEOUS DISPOSABLE SYRINGES	90183140
152,530	19,121		سلع أخرى Other Commodities	99999999
2,098	52		بروناي (دار السلام) BRUNEI DARUSSALAM	
1,211	12	3,784	غيرها من اجهزه تسجيل الصوت والصوره (الفيديو) - OTHER VIDEO RECORDERS	85219000
888	40		سلع أخرى Other Commodities	99999999
4,291,028	663,977		اندونيسيا INDONESIA	
75,396	2,998		غيرها من بهارات وتوابل (٣) OTHERS SEEDS (3)	09109990
199,526	65,688		زيت نخيل خام CRUDE PALM OIL	15111000
64,062	6,596		غيره من زيوت نباتيه ثابتة OTHER FIXED VEGETABLE OILS	15159000
78,986	5,110		تونه محفوظه TUNAS, PRESERVED	16041400

الواردات حسب الدول وأهم السلع

لعام ٢٠١٠ م

Imports by Countries and Major Commodities

For the Year of 2010

Table No (14)

جدول رقم (١٤)

القيمة (ألف ريال) Value (000 S.R.)	الوزن (طن) Weight (Tons)	الكمية (عدد) Quantity (Unit)	الدول والسلع Countries and Commodities	رقم البند Item No.
176,035	50,021		بنزين BENZENE	29022000
95,479	8,553		اطارات من النوع المستعمل للسيارات TIRES OF A KIND USED ON MOTOR CARS	40111000
115,047	33,188		غيرها من خشب متعاكسلا يزيد سمك الطبقة الواحدة منها عن ٦ مم Other plywood each ply not exceeding 6+B4362mmthickness	44123900
431,655	132,012		غيرها من الواح من خشب منضد OTHER LAMINATED SHEETS	44129900
109,957	29,227		ورق وورق مقوى اخريزن ٤٠جم ولايتجاوز ١٥٠ جم بشكل صفائح PARTICLEBOARD OF OTHER LIGNEOUS MATERIALS	48025600
43,541	12,050		غيره من ورق استنساخ بشكل لفائف عريضة OTHER DUPLICATING PAPER IN WIDE ROLLS	48099000
41,147	11,447		غيرها من ورق الكتابة او الطباعة OTHER WRITING OR PRINTING PAPER	48101900
51,057	9,571		دفاتر تمارين من ورق وورق مقوى EXERCISE-BOOKS	48202000
70,204	4,868		غيرها من أقمشة منسوجة اخر تحتوى على نسبة اكثر من البوليستر OTHER FABRIC CONTAINING A PERCENTAGE OF POLYES	54076900
70,396	1,071		البسة اطفال رضع وتوايعها، من مواد نسيجه اخر، غير مصنره BABIES GARMENTS, OF OTHER TEXTILES, NOT KNITTED	62099000
55,639	2,223		غيرها من علب بسطح للضبط ذات وظيفة اتصال، بالأسود والأبيض أو بأ Other, black and white or other monochrome	85287300
47,523	1,476	1,180	غيرها من مركبات وسيارات للنقل العام OTHER PUBLIC TYPE VEHICLES	87029000
46,398	1,396	872	سيارات خاصة، موديل سنه التخليص، او التي تليه (١٥٠٠-٣٠٠٠) سم ٣ PRIVATE CARS, CURRENT, SPARK IGNITION, 1501 TO 3000 (87032311
50,053	1,573	1,075	سيارات خاصة، موديل (س، ١) - السابقه للتخليص، (١٥٠٠-٣٠٠٠) سم ٣ PRIVATE CARS, 1 YEAR, SPARK IGNITION, 1501 TO 3000 CC	87032312
664,194	17,267	9,991	سيارات جيب، موديل سنه التخليص، او التي تليها، تتجاوز ٣٠٠٠ سم ٣ JEEPS, CURRENT YEAR, SPARK IGNITION, OVER 3000 CC	87032431
45,991	1,660	1,489	وانيت بغماره واحده ، اشعال بالشرر، لايتجاوز وزنها ٥ طن PICKUPS, ONE CAB, SPARK IGNITION, 5 TONS OR LESS	87043110
1,758,742	265,981		سلع أخرى Other Commodities	99999999
1,013	247		نيبال NEPAL	
1,013	247		سلع مختلفة Diffrent Commodities	99999999
2,055	28		جزر الملديف MALDIVE ISLANDS	

الواردات حسب الدول وأهم السلع

لعام ٢٠١٠ م

Imports by Countries and Major Commodities

For the Year of 2010

Table No (14)

جدول رقم (١٤)

القيمة (ألف ريال) Value (000 S.R.)	الوزن (طن) Weight (Tons)	الكمية (عدد) Quantity (Unit)	الدول والسلع Countries and Commodities	رقم البند Item No.
2,055	28		سلع مختلفة Diffrent Commodities	99999999
11,989	1,003		UZBEKISTAN أوزبكستان	
2,912	380		قطن ، مندوف او ممشط COTTON, CARDED OR COMBED	52030000
8,091	277		اسلاك من نحاس، نقى لايزيد أقصى بعد لمقطعها العرضى عن ٦ مم REFINED COPPER WIRE OVER 6 MM THICK	74081100
986	345		سلع أخرى Other Commodities	99999999
396,077	68,165		KAZAKHSTAN كازاخستان	
51,474	55,185		حنطه(قمح)- عادية WHEAT, NORMAL	10019010
1,932	400		ثنائى كرومات الصوديوم SODIUM DICHROMATE	28413000
341,040	12,471		كاثودات (اقطاب)- وقطاعاتها من نحاس، نقى CATHODES AND SECTIONS OF CATHODES OF REFINED C	74031100
1,631	109		سلع أخرى Other Commodities	99999999
15,031	6,086		PALASTIN فلسطين	
6,006	716		زيت زيتون بكر (غير معالج)- VIRGIN OLIVE OIL	15091000
1,987	2,930		احجار اخر من احجار نصب وبناء OTHER STONE FOR MOMUMENTS OR BUILDING	68022900
7,038	2,439		سلع أخرى Other Commodities	99999999
13,322	473		BELARUS بيلاروس	
5,641	173	20	هياكل سيارات شحن بغرفه قياده،بالانضغاط يتجاوز وزنها ٢٠ طن LORRY CHASSIS-CABS, COMPRESSION IGNITION, OVER 20	87042311
3,750	2		طاولات الاختبار TEST BENCHES	90312000
3,932	299		سلع أخرى Other Commodities	99999999
1,009	20		ANTARCTICA انتاركتيكا	
1,009	20		غير هامن أجزاء لالات حفر وسبر الاعماق OTHER PARTS OF BORING MACHINERY	84314390
253,474	92,808		MOROCCO المغرب	

الواردات حسب الدول وأهم السلع

لعام ٢٠١٠ م

Imports by Countries and Major Commodities

For the Year of 2010

Table No (14)

جدول رقم (١٤)

القيمة (ألف ريال) Value (000 S.R.)	الوزن (طن) Weight (Tons)	الكمية (عدد) Quantity (Unit)	الدول والسلع Countries and Commodities	رقم البند Item No.
12,376	688		اجبان مصنعه او مطبوخه ، غير مبشوره ولا مسحوقه PROCESSED CHEESE, NOT GRATED OR POWDERED	04063000
2,148	340		زيتون محفوظ OLIVES, PRESERVED	07112000
1,737	611		حمص، مجفف CHICKPEAS, DRIED	07132000
3,032	901		برتقال ORANGES	08051000
38,443	8,192		يوسفي (ماندرين)- واصناف من فصيله الحمضيات MANDARINS AND CITRUS HYBRIDS	08052000
9,116	999		سردين وساردينيللا وصابوغة او اسبرطه ، محفوظه SARDINES, SARDINELLA AND BRISLING, PRESERVED	16041300
2,334	64		انشوجه ، محفوظه ANCHOVIES, PRESERVED	16041600
2,121	313		زيتون وقبار محفوظ بالخل OLIVES AND CAPERS PRESERVED BY VINEGAR	20019012
5,917	1,152		زيتون ، غير مجمد OLIVES, NOT FROZEN	20057000
2,676	173		غيرها من محضرات اغذيه OTHER FOOD PREPARATIONS	21069099
4,993	20,252		صلصال صيني (كاولين)- KAOLIN	25070010
77,809	55,135		حمض، فوسفوريك PHOSPHORIC ACID	28092010
9,512	62		غيرها من البسه مصنره من قطن OTHER KNITTED GARMENTS OF COTTON	61142000
4,425	29		غيرها من البسه مصنره من مواد نسيجه اخر OTHER KNITTED GARMENTS OF OTHER TEXTILES	61149000
2,770	11		بدل نسائيه ، من مواد نسيجه اخر ، غير مصنره FEMALE SUITS, OF OTHER TEXTILE MATERIALS, NOT KNIT	62041900
2,788	9		اطقم نسائيه ، من الياف تركيبيه ، غير مصنره FEMALE ENSEMBLES, OF SYNTHETIC FIBERS, NOT KNITTE	62042300
1,420	8		اطقم نسائيه ، من مواد نسيجه اخرى ، غير مصنره FEMALE ENSEMBLES, OF OTHER TEXTILES, NOT KNITTED	62042900
2,116	16		قمصان وبلوزات نسائيه، من مواد نسيجه اخر ، غير مصنره FEMALE SHIRTS, OF OTHER TEXTILES, NOT KNITTED	62069000
1,338	55		غيرها من البسه للرجال او الصبيه ، ممططه ، ... الخ OTHER MALE GARMENTS, RUBBERIZED, ETC.	62104000
28,184	303		غيرها من البسه للنساء او البنات ، ممططه ، ... الخ OTHER FEMALE GARMENTS, RUBBERIZED, ETC.	62105000

الواردات حسب الدول وأهم السلع

لعام ٢٠١٠ م

Imports by Countries and Major Commodities

For the Year of 2010

Table No (14)

جدول رقم (١٤)

القيمة (ألف ريال) Value (000 S.R.)	الوزن (طن) Weight (Tons)	الكمية (عدد) Quantity (Unit)	الدول والسلع Countries and Commodities	رقم البند Item No.
38,219	3,495		سلع أخرى Other Commodities	99999999
37,372	37,156		الجزائر ALGIERS	
1,944	394		غيره من زيوت بذور عباد الشمس، أو القرطم OTHER SUNFLOWER SEED OR SAFFLOWER OIL	15121900
14,949	5,157		سكر بللوري (شفاف) - مكرر REFINED SUGAR CRYSTALS	17019911
3,705	185		اطارات من النوع المستعمل للحافلات (باصات) والشاحنات TIRES OF A KIND USED ON BUSES OR LORRIES	40112000
10,727	29,180		غيرها من نفايات وفضلات ورق أو ورق وقوى OTHER WASTE AND SCRAP OF PAPER AND PAPERBOARD	47079090
6,046	2,239		سلع أخرى Other Commodities	99999999
134,496	14,343		تونس TUNISIA	
1,488	166		غيرها من اشجار فواكه او شجيرات صالحه لاكل OTHER EDIBLE FRUIT TREES OR BUSHES	06022090
22,000	1,394		زيت زيتون بكر (غير معالج) - VIRGIN OLIVE OIL	15091000
5,733	3,514		فوسفات كالسيوم مطحون GROUND CALCIUM PHOSPHATES	25102000
1,261	600		غيرها من فوسفات كالسيوم OTHER PHOSPHATES OF CALCIUM	28352600
11,941	3,505		ثالث فوسفات الصوديوم (ثالث بوليفوسفات الصوديوم) - SODIUM TRIPHOSPHATE (SODIUM TRIPOLYPHOSPHATE)	28353100
12,135	559		غيرها من الواح ، صفائح ، اشترطه، افلام،... الخ ، غير خلويه OTHER PLASTIC SHEETS, FILM, ETC., NON-CELLULAR	39219000
1,182	31		غيرها من ادوات بناء من لدائن OTHER PLASTIC BUILDERS WARES	39259000
4,433	13		بدل نسائيه ، من مواد نسيجيه اخر ، غير مصنره FEMALE SUITS, OF OTHER TEXTILE MATERIALS, NOT KNIT	62041900
2,241	401		احجار تلبيط وورصف طرق من حجر رخام CURBSTONES, FLAGSTONES OF MARBLE	68010040
2,260	107		مرشحات الهواء الداخل لمحركات الاحتراق الداخلي INTAKE AIR FILTERS FOR INTERNAL COMBUSTION ENGIN	84213100
11,807	79	19,589	وحدات اخرا لآلات المعالجة الذاتية للمعلومات OTHER COMPUTERS	84718000
3,664	24		اجزاء للالات والاجهزه الداخلة في البند ٧١ / ٨٤ PARTS OF THE MACHINES OF HEADING 84.71	84733000

الواردات حسب الدول وأهم السلع

لعام ٢٠١٠ م

Imports by Countries and Major Commodities

For the Year of 2010

Table No (14)

جدول رقم (١٤)

القيمة (ألف ريال) Value (000 S.R.)	الوزن (طن) Weight (Tons)	الكمية (عدد) Quantity (Unit)	الدول والسلع Countries and Commodities	رقم البند Item No.
15,269	93		غيرها من أجهزة هاتف للشبكات الخليوية أو غيرها من الشبكات اللا	85171800
1,099	7		Other Telephones for cellular networks or for other wireless net	
6,375	40		غيرها من أجهزة التنبيه و النداء	85176990
31,608	3,807		Other signalling or paging apparatus	
			علب بسطح للضبط ذات وظيفة اتصال : أداة أساسها معالج مصغر	85255050
			Set top boxes which have a communication function: a microproce	
			سلع أخرى	99999999
			Other Commodities	
3,749	3,005		ليبيا	
1,894	1,750		غيرها من نفايات وفضلات ورق أو ورق وقوى	47079090
			OTHER WASTE AND SCRAP OF PAPER AND PAPERBOARD	
1,855	1,255		سلع أخرى	99999999
			Other Commodities	
6,074,347	1,861,449		مصر	
227,256	13,850		اجبان مصنعه او مطبوخه ، غير مبشوره ولا مسحوقه	04063000
392,768	215,454		PROCESSED CHEESE, NOT GRATED OR POWDERED	
423,194	181,636		بصل للطعام(اخضر او يابس، القشره، طازج	07031011
68,529	26,751		ONIONS FOR FOOD (GREEN OR DRY RIND), FRESH	
96,307	45,281		برتقال	08051000
66,811	2,225		ORANGES	
77,786	3,130		ليمون طازج	08055010
66,292	693		FRESH LEMONS	
71,363	163,821		بذور بطيخ (اخضر واصفر)	12129910
69,603	64,259		WATERMELON SEEDS (GREEN AND YELLOW) (3)	
70,108	59,205		غيرها من شوكولاته بشكل قطع محشوة	18063190
125,513	53,998		OTHERS KAKAOA	
			فطائر ذات ترابيع مجوفة (ويفرز)	19053200
			HOLLOW SQUARED PASTRY) WAFERS (
			محضرات لصناعة الليموناده او غيرها من المشروبات الخفيفه	21069092
			PREPARATIONS FOR MAKING LEMONADE OR OTHER SOF	
			اسمنت بورتلاندى ابيض،	25232100
			WHITE PORTLAND CEMENT	
			بلاط ومكعبات، اصناف مماثله، ملمعه، مساحه سطحها اقل من ٤٩ سم	69081000
			GLAZED TILES, ETC., LESS THAN 49 CM SQUARE	
			بلاط وترابيع خزفيه ملمعه للارضيات او الجدران او الموافد مثلا	69089010
			GLAZED CERAMIC TILES FOR FLOORING OR WALLS	
			منتج نصف جاهز من حديد او صلب، ٠,٢٥%، فاقل كربون، بمقطع مستطيل	72071100
			SEMI-FINISHED IRON AND STEEL, UNDER 0.25% CARBON, R	

الواردات حسب الدول وأهم السلع

لعام ٢٠١٠ م

Imports by Countries and Major Commodities

For the Year of 2010

Table No (14)

جدول رقم (١٤)

القيمة (ألف ريال) Value (000 S.R.)	الوزن (طن) Weight (Tons)	الكمية (عدد) Quantity (Unit)	الدول والسلع Countries and Commodities	رقم البند Item No.
168,319	62,827		منتجات حديد وصلب مسطحة مجلخة بسمك (٣-٤.٧٤) مم OTHER FLAT-ROLLED PRODUCTS OF IRONS OF THICKNES	72082600
148,217	55,016		منتجات من حديد وصلب بسمك أقل من ٣ مم PRODUCTS OF FLATTENED CAST IRON WITH THICKNESS <	72083900
345,278	128,982		غيرها من منتجات مجلخه بالحراره من حديد او صلب OTHER HOT-ROLLED IRON OR STEEL	72089000
102,385	39,066		غيرها من قضبان لفات ،مجلخه بالحراره مقطع اقل من ٤ مم HOT-ROLLED STEEL BARS, UNDER 0.25% CARBON, IRREG (72139100
324,306	124,698		قضبان وعيدان مشغوله جزئيا، من حديد او صلب، بها مسننات PARTIALLY-WORKED IRON OR STEEL BARS, WITH DEFOR	72142000
153,628	5,298		اسلاك من نحاس، نقى لايزيد اقصى بعد لمقطعها العرضى عن ٦ مم REFINED COPPER WIRE OVER 6 MM THICK	74081100
96,564	5,774		موصلات كهرباء اخر لضغط يزيد عن ١٠٠٠ ف يزيد المقطع عن ١٠ ملم OTHER CONDUCTORS OVER 10 MM WIDE AND OVER 1000 \	85446010
98,758	5,155		غيرها من مقاعد بهياكل خشبيه ، غير منجده SEATS, NOT UPHOLSTERED, WITH WOODEN FRAMES	94016900
2,881,362	604,328		سلع أخرى Other Commodities	99999999
790,419	92,889		SUDAN السودان	
654,695	64,424	1,672,600	حيوانات من فصيلة الضان اخر OTHER SHEEP	01041090
21,410	1,822	104,795	غيرها من فصيلة الماعز OTHER GOATS	01042090
5,987	1,615	5,659	ايل (٢٨)(٢) CAMEL (2)(28)	01061910
4,380	1,393		مانجو MANGOES	08045020
70,436	14,453		بذور سمسم SESAMUM SEEDS	12074000
3,277	2,816		بذور بطيخ (اخضر واصفر) WATERMELON SEEDS (GREEN AND YELLOW) (3)	12129910
2,036	920		غيره من كحول اثيل غير معطل OTHER UNDENATURED ETHYL ALCOHOL	22071090
12,649			سبائك ذهب GOLD INGOTS	71081210
1,894	53		الات واجهزه لاستخلاص، او تحضير الزيوت الحيوانيه او النباتيه MACHINERY FOR THE PREPARATION OF FATS AND OILS	84792000
3,770	1,651		حاويات مصممه للنقل (بما فى ذلك حاويات نقل السوائل)- CONTAINERS DESIGNED FOR TRANSPORT MODE	86090000

الواردات حسب الدول وأهم السلع

لعام ٢٠١٠ م

Imports by Countries and Major Commodities

For the Year of 2010

Table No (14)

جدول رقم (١٤)

القيمة (ألف ريال) Value (000 S.R.)	الوزن (طن) Weight (Tons)	الكمية (عدد) Quantity (Unit)	الدول والسلع Countries and Commodities	رقم البند Item No.
9,887	3,741		سلع أخرى Other Commodities	99999999
4,327	865		MAURITANIA موريتانيا	
3,685	741		دقيق وسميد ومكثلات من أسماك ، او قشريات FLOURS, MEALS AND PELLETS, OF FISH, CRUSTACEANS	23012000
642	124		سلع أخرى Other Commodities	99999999
2,064	2		MALI مالي	
1,987	1		غيرها من أجهزة هاتف للشبكات الخليوية أو غيرها من الشبكات اللا Other Telephones for cellular networks or for other wireless net	85171800
77	1		سلع أخرى Other Commodities	99999999
18,605	3,751		GHANA غانا	
1,707	456		نشارة ونفابا وفضلات خشب بأشكال مختلفه SAWDUST AND WOOD WASTE AND SCRAP	44013000
1,589	541		غيره من خشب منشور يزيد سمكه عن ٦مم من فصيله الصنوبريات OTHER SAWN CONIFEROUS WOOD OVER 6 MM THICK	44071090
6,461	1,907		غيره من خشب منشور ، يزيد سمكه عن ٦مم OTHER SAWN WOOD, OVER 6 MM THICK	44079990
6,176	2		غيرها من أجزاء عنفات نفائة و عنفات دافعة OTHER PARTS FOR TURBO-JETS OR TURBO-PROPELLER	84119900
2,671	844		سلع أخرى Other Commodities	99999999
9,882	2,733		IVORY COAST ساحل العاج	
2,161	140		عجينه كلكو بدهنها COCOA PASTE NOT DEFATTED	18031000
1,376	518		غيره من خشب منشور يزيد سمكه عن ٦مم من فصيله الصنوبريات OTHER SAWN CONIFEROUS WOOD OVER 6 MM THICK	44071090
1,519	597		غيره من خشب منشور ، يزيد سمكه عن ٦مم OTHER SAWN WOOD, OVER 6 MM THICK	44079990
4,825	1,477		سلع أخرى Other Commodities	99999999
3,484	707		NIGERIA نيجيريا	
1,487	351		زنجبيل GINGER	09101000
1,997	356		سلع أخرى Other Commodities	99999999

الواردات حسب الدول وأهم السلع

لعام ٢٠١٠ م

Imports by Countries and Major Commodities

For the Year of 2010

Table No (14)

جدول رقم (١٤)

القيمة (ألف ريال) Value (000 S.R.)	الوزن (طن) Weight (Tons)	الكمية (عدد) Quantity (Unit)	الدول والسلع Countries and Commodities	رقم البند Item No.
11,664	4,027		CAMEROON الكاميرون	
3,740	1,256		غيره من خشب منشور يزيد سمكه عن ٦م من فصيلة الصنوبريات OTHER SAWN CONIFEROUS WOOD OVER 6 MM THICK	44071090
1,138	432		غيرها من ميرانتى أحمر قاتم OTHER DARK RED MERANTY	44072590
5,635	2,013		غيره من خشب منشور ، يزيد سمكه عن ٦م OTHER SAWN WOOD, OVER 6 MM THICK	44079990
1,152	326		سلع أخرى Other Commodities	99999999
1,499	188		CENTRAL AFRICAN REP جمهورية وسط أفريقيا	
1,499	188		سلع مختلفة Diffrent Commodities	99999999
42,175	28,830		GABON الجابون	
37,935	27,315		خامات منجنيز ومركزاتها MANGANESE ORE AND CONCENTRATES	26020000
3,234	1,223		غيره من خشب منشور ، يزيد سمكه عن ٦م OTHER SAWN WOOD, OVER 6 MM THICK	44079990
1,006	292		سلع أخرى Other Commodities	99999999
733,087	30,079		CONGO BRAZZAVILLE الكونغو برازافيل	
1,071	328		غيره من خشب منشور يزيد سمكه عن ٦م من فصيلة الصنوبريات OTHER SAWN CONIFEROUS WOOD OVER 6 MM THICK	44071090
3,515	1,177		خشب منشور او مقطعمنا هو جني (من نوع سويتنيا) Mahogany lumber(Swietenia spp.)	44072100
5,804	1,873		غيره من خشب منشور ، يزيد سمكه عن ٦م OTHER SAWN WOOD, OVER 6 MM THICK	44079990
719,674	25,674		كاثودات (اقطاب) - وقطاعاتها من نحاس، نقي CATHODES AND SECTIONS OF CATHODES OF REFINED C	74031100
3,022	1,027		سلع أخرى Other Commodities	99999999
552,538	51,262		ETHIOPIA اثيوبيا	
6,127	379		ذبائح كاملة وانصاف ذبائح حملان ، طازجه او مبرده CARCASSES AND HALF-CARCASSES OF LAMB, FRESH	02041000
24,003	1,371		ذبائح كاملة وانصاف ذبائح من فصائل الضاءن ، طازجه CARCASSES AND HALF-CARCASSES OF SHEEP, FRESH	02042100
48,831	2,727		ذبائح من فصيلة الماعز طازجه او مبرده FRESH OR CHILLED CARCASSES OF GOATS	02045011

الواردات حسب الدول وأهم السلع

لعام ٢٠١٠ م

Imports by Countries and Major Commodities

For the Year of 2010

Table No (14)

جدول رقم (١٤)

القيمة (ألف ريال) Value (000 S.R.)	الوزن (طن) Weight (Tons)	الكمية (عدد) Quantity (Unit)	الدول والسلع Countries and Commodities	رقم البند Item No.
1,842	182		احشاء واطراف طازجه من فصيلتي الضامن والماعز FRESH OFFAL OF SHEEP AND GOATS	02068010
14,471	694		ورد Roses	06031100
1,874	981		حمص، مجفف CHICKPEAS, DRIED	07132000
2,872	966		فاصوليا للطعام يابسه BEANS FOR FOOD, DRIED	07133120
337,389	26,629		بن غير محمص، غير منزوع منه "الكافيين" UNROASTED COFFEE, NOT DECAFFEINATED	09011100
30,275	2,590		بن غير محمص، منزوع منه "الكافيين" UNROASTED COFFEE, DECAFFEINATED	09011200
14,983	1,319		غير هامن بن محمص OTHER TOASTED COFFEE	09019000
2,154	235		قافله (حب الهال)- CARDAMOMS	09083000
1,078	415		زنجبيل GINGER	09101000
56,952	11,028		بذور سمسم SESAMUM SEEDS	12074000
1,959	195		حب البركه (حبه سوداء)- BLACK CARAWAY (NIGELLA SATIVA)	12119010
7,730	1,553		سلع أخرى Other Commodities	99999999
58,270	8,478		DJIBOUTI جيبوتي	
2,188	296	1,185	حيوانات اخر من فصيله الابقار OTHER BOVINE ANIMALS	01029000
27,633	4,000	153,644	حيوانات من فصيله الضان اخر OTHER SHEEP	01041090
18,824	2,689	107,490	غير هامن فصيله الماعز OTHER GOATS	01042090
5,793	930	3,524	ابل (٢٨)(٢) CAMEL (2)(28)	01061910
2,643	191		بن غير محمص، منزوع منه "الكافيين" UNROASTED COFFEE, DECAFFEINATED	09011200
1,189	372		سلع أخرى Other Commodities	99999999
508,191	132,170		SOMALIA جمهورية الصومال	

الواردات حسب الدول وأهم السلع

لعام ٢٠١٠ م

Imports by Countries and Major Commodities

For the Year of 2010

Table No (14)

جدول رقم (١٤)

القيمة (ألف ريال) Value (000 S.R.)	الوزن (طن) Weight (Tons)	الكمية (عدد) Quantity (Unit)	الدول والسلع Countries and Commodities	رقم البند Item No.
216,029	27,507	1,011,531	حيوانات من فصيلة الضان اخر OTHER SHEEP	01041090
184,551	23,449	935,938	غير هامن فصيلة الماعز OTHER GOATS	01042090
67,862	14,633	70,784	ابل (٢٨)(٢) CAMEL (2)(28)	01061910
36,506	65,642		غيرها من فحم خشبي من بوض هندي (بامبو) Other wooden coal from the Indian BOSS (Bamboo)	44029000
3,242	940		سلع أخرى Other Commodities	99999999
1,258	113		UGANDA اوغندا	
1,185	113		بن غير محمص، غير منزوع منه "الكافيين" UNROASTED COFFEE, NOT DECAFFEINATED	09011100
73			سلع أخرى Other Commodities	99999999
82,389	26,685		KENYA كينيا	
5,648	240		ورد Roses	06031100
6,253	1,010		افوكادو (كثرى امريكي)- AVOCADOS	08044000
10,133	1,855		مانجو MANGOES	08045020
4,862	593		بن غير محمص، غير منزوع منه "الكافيين" UNROASTED COFFEE, NOT DECAFFEINATED	09011100
22,027	1,943		غير هامن شاي اسود مغلف بأكياس صغيرة OTHER KIND OF BLACK TEA	09023090
4,949	349		شاي اسود (مخمر) في عبوات آخر OTHER BLACK TEA	09024000
11,793	15,999		كربونات ثنائي الصوديوم DISODIUM CARBONATE	28362000
2,361	720		غيره من جوت OTHER JUTE	53039000
2,369	668		ألياف جوز الهند، أباكا و رامي وألياف نسجية نباتية آخر خام أو Coconut, abaca, ramie and other vegetable textile fibres, raw or	53050000
1,188	339		خيوط ربط او حزم من سيزال ، غير مضافه SISAL BINDER TWINE, NOT PLAITED	56072110
2,552	702		غيرها من اصناف ومنتجات معماريه خزفيه OTHER CERAMIC ARCHITECTURAL GOODS	69059090

الواردات حسب الدول وأهم السلع

لعام ٢٠١٠ م

Imports by Countries and Major Commodities

For the Year of 2010

Table No (14)

جدول رقم (١٤)

القيمة (ألف ريال) Value (000 S.R.)	الوزن (طن) Weight (Tons)	الكمية (عدد) Quantity (Unit)	الدول والسلع Countries and Commodities	رقم البند Item No.
8,254	2,268		سلع أخرى Other Commodities	99999999
40,034	7,319		TANZANIA تنزانيا	
1,095	183		غيرها من شرائح سمك مجمدة من أسماك الهامور و الشعري Other Slices of Groupers Or Emperors, frozen	03042990
1,050	446		غيره من جوت OTHER JUTE	53039000
5,430	1,509		ألياف جوز الهند، أباكا و رامي وألياف نسجية نباتية آخر خام أو Coconut, abaca, ramie and other vegetable textile fibres, raw or	53050000
12,082	1,377		رصاص، نقي UNREFINED LEAD	78011000
12,544	1,498		غيره من رصاص، خام ، محتوى على الانتيومون كعنصر رئيسي آخر OTHER UNWROUGHT LEAD, ANTIMONY AS MAIN OTHER E	78019100
7,832	2,307		سلع أخرى Other Commodities	99999999
1,543,304	56,607		ZAMBIA زامبيا	
1,543,290	56,605		كاثودات (اقطاب)- وقطاعاتها من نحاس، نقي CATHODES AND SECTIONS OF CATHODES OF REFINED C	74031100
13	1		سلع أخرى Other Commodities	99999999
2,833	369		MALAWI ملاوي	
2,642	342		غيرها من شاي اسود مغلف بأكياس صغيرة OTHER KIND OF BLACK TEA	09023090
192	27		سلع أخرى Other Commodities	99999999
1,435	190		ZIMBABWE زيمبابوي	
1,106	45		غيرها من بذور نباتات علفيه OTHER SEEDS OF FORAGE PLANTS	12092990
329	145		سلع أخرى Other Commodities	99999999
1,275	801		LESOTHO ليسوتو	
1,275	801		سلع مختلفة Diffrent Commodities	99999999
4,805	724		SWAZILAND سوازي لاند	
1,170	532		برتقال ORANGES	08051000

الواردات حسب الدول وأهم السلع

لعام ٢٠١٠ م

Imports by Countries and Major Commodities

For the Year of 2010

Table No (14)

جدول رقم (١٤)

القيمة (ألف ريال) Value (000 S.R.)	الوزن (طن) Weight (Tons)	الكمية (عدد) Quantity (Unit)	الدول والسلع Countries and Commodities	رقم البند Item No.
3,635	192		سلع أخرى Other Commodities	99999999
1,543,486	531,269		SOUTH AFRICA جنوب أفريقيا	
229,005	104,678		برتقال ORANGES	08051000
51,216	21,995		ليمون طازج FRESH LEMONS	08055010
29,540	6,938		عنب طازج FRESH GRAPES	08061000
81,992	3,140		فطائر ذات ترابيع مجوفة (ويفرز) HOLLOW SQUARED PASTRY) WAFERS (19053200
15,097	3,538		غيره من كحول ايثيل خامل OTHER INACTIVE ETHYL ALCOHOL	22072019
126,329	1,985		لقائف عادية (سجائر) - محتوية على تبغ CIGARETTES CONTAINING TOBACCO	24022000
54,082	60,900		خامات منجنيز ومركزاتها MANGANESE ORE AND CONCENTRATES	26020000
65,751	38,665		خامات تيتانيوم ومركزاتها TITANIUM ORES AND CONCENTRATES	26140000
28,805	5,832		بروبان ١ _ اول (كحول البروبيل) - وبروبان ٢ _ اول PROPAN-1-OL (PROPYL ALCOHOL) AND PROPAN-2-OL	29051200
21,860	2,585		استيرات حمض، اكريليك ESTERS OF ACRYLIC ACID	29161200
14,741	10,884		محاليل قلوبه (الغسل) - متخلفه من صناعه لب الخشب RESIDUAL LYES FROM THE MANUFACTURE OF WOOD PUL	38040000
47,028	9,005		خلائط من حديد ومنجنيز محتوية على ٢% وزنا فاكثر من الكربون FERRO-MANGANESE MORE THAN 2% CARBON	72021100
83,324	107,758		غيرها من مساحيق من حديد او صلب OTHER POWDERS OF IRON AND STEEL	72052900
51,088	24,553		منتجات من حديد وصلب بسمك أقل من ٣مم PRODUCTS OF FLATTENED CAST IRON WITH THICKNESS <	72083900
42,810	15,772		غيرها من قضبان لقات، مجلخه بالحراره مقطع اقل من ٤ مم HOT-ROLLED STEEL BARS, UNDER 0.25% CARBON, IRREG (72139100
14,859	7,085		زوايا مجلخه بالحراره مقطعتها بشكل (I) بارنفاع ٨٠ ملم فاكثر I SECTIONS, PARTIALLY-WORKED, 80 MM OR MORE HIGH	72163200
16,801	3,858		غيرها من لوازم مواسير او انابيب من حديد او صلب اخر OTHER FITTINGS OF OTHER ALLOYS	73079900
45,766	3,017		الواح مستطيله من الومنيوم، غير مخلوط، يزيد سمكها عن ٢,٠ مم RECTANGULAR UNALLOYED ALUMINUM PLATES, OVER 0.2	76061100

الواردات حسب الدول وأهم السلع

لعام ٢٠١٠ م

Imports by Countries and Major Commodities

For the Year of 2010

Table No (14)

جدول رقم (١٤)

القيمة (ألف ريال) Value (000 S.R.)	الوزن (طن) Weight (Tons)	الكمية (عدد) Quantity (Unit)	الدول والسلع Countries and Commodities	رقم البند Item No.
19,639	6		غيرها من أجهزة هاتف للشبكات الخليوية أو غيرها من الشبكات اللا Other Telephones for cellular networks or for other wireless net	85171800
21,470	7		غيرها من كاميرات تلفزيونية و كاميرات رقمية و كاميرات الفيديو Other Television cameras, digital cameras and video camera rec	85258090
482,284	99,068		سلع أخرى Other Commodities	99999999
16,212	1,986		NAMIBIA ناميبيا	
15,371	1,793		زنك خام غيرمخلوط محتوى على %٩٩,٩٩ وزنا او اكثر من الزنك UNWROUGHT ZINC, 99.99% OR MORE ZINC	79011100
841	194		سلع أخرى Other Commodities	99999999
1,604	235		COMORO ISLANDS جزر القمر	
1,516	234		قرنفل(كباش، وسيقان وثمار)- CLOVES (WHOLE FRUIT, CLOVES AND STEMS)	09070000
88	2		سلع أخرى Other Commodities	99999999
4,026	807		MALAGASI REPUBLIC جمهورية ملاجاشي	
2,462	484		قرنفل(كباش، وسيقان وثمار)- CLOVES (WHOLE FRUIT, CLOVES AND STEMS)	09070000
1,564	323		سلع أخرى Other Commodities	99999999
15,397	1,048		MAURITIUS موريشس	
1,741	455		اغذية للاسماك وطيور الزينه FISH AND ORNAMENTAL BIRD FOOD	23099010
7,512	65		قمصان " تى شيرت " شيرت وصدريات اخر من اليااف نسجيه اخر KNITTED T-SHIRTS AND OTHER VESTS OF OTHER TEXTIL	61099000
2,639	188	1	غيرها من سفن لنقل البضائع وسفن لنقل الاشخاص، والبضائع معا OTHER VESSELS FOR THE TRANSPORT OF GOODS	89019000
3,505	341		سلع أخرى Other Commodities	99999999
12,338	918		ERITREA اريتريا	
6,300	694	20,544	حيوانات من فصيلة الضان اخر OTHER SHEEP	01041090
5,193	94		قافله(حب الهال)- CARDAMOMS	09083000
845	130		سلع أخرى Other Commodities	99999999

الواردات حسب الدول وأهم السلع

لعام ٢٠١٠ م

Imports by Countries and Major Commodities

For the Year of 2010

Table No (14)

جدول رقم (١٤)

القيمة (ألف ريال) Value (000 S.R.)	الوزن (طن) Weight (Tons)	الكمية (عدد) Quantity (Unit)	الدول والسلع Countries and Commodities	رقم البند Item No.
130,620	4,984		KONGO كونجو	
130,441	4,899		كاثودات (اقطاب) - وقطاعاتها من نحاس، نقي CATHODES AND SECTIONS OF CATHODES OF REFINED C	74031100
179	85		سلع أخرى Other Commodities	99999999
6,215,644	1,142,106		AUSTRALIA استراليا	
135,057	12,689	264,088	حيوانات من فصيلة الضان اخر OTHER SHEEP	01041090
126,631	9,440		قطع اخر بعظمها من فصيلة الضان ، مجمده OTHER CUTS WITH BONE IN OF SHEEP, FROZEN	02044200
78,538	4,543		غيرها من لحم غنم بدون عظم (٣) BONELESS SHEEP MEAT ,FROZEN (3)	02044390
46,634	5,833		اكباد من فصيلتي الضان والماعز، مجمده LIVERS OF SHEEP AND GOATS, FROZEN	02069012
121,780	10,682		حليب باشكال صلبه بنسبة دسم لا تزيد عن ١% معد للصناعة SOLID MILK NOT EXCEEDING 1% FAT FOR INDUSTRIAL PUR	04021010
60,140	5,632		حليب صلب محلي بنسه دسم تزيد على ١% وزنا للصناعة SOLID SWEETENED MILK, OVER 1% FAT, FOR INDUSTRIAL	04022910
85,511	5,061		اجبان باشكال صلبه او شبه صلبه SOLID OR SEMI-SOLID CHEESE	04069020
45,680	35,431		فول مدمس، BROAD BEANS, DRIED	07135000
51,049	57,875		حنطه (قمح) - عاديه WHEAT, NORMAL	10019010
622,008	677,720		شعير BARLEY	10030000
33,513	2,695		بذور برسيم (فصه) - (برسيم حجازى) - LUCERNE (ALFALFA) SEED	12092100
68,634	36,085		خامات تيتانيوم ومركزاتها TITANIUM ORES AND CONCENTRATES	26140000
50,464	3,734		الواح مستطيله من الومنيوم، غير مخلوط، يزيد سمكها عن ٠,٢ مم RECTANGULAR UNALLOYED ALUMINUM PLATES, OVER 0.2	76061100
114,062	12,660		زنك خام غير مخلوط محتوى على ٩٩,٩٩% وزنا او اكثر من الزنك UNWROUGHT ZINC, 99.99% OR MORE ZINC	79011100
49,594	5,377		زنك خام غير مخلوط محتوى على اقل من ٩٩,٩٩% وزنا من الزنك UNWROUGHT ZINC, LESS THAN 99.99% ZINC	79011200
3,224,553	77,748	51,181	سيارات خاصه، موديل سنه التخليص، والتي تليه (١٥٠٠-٢٠٠٠) - سم ٣ PRIVATE CARS, CURRENT, SPARK IGNITION, 1501 TO 3000 (87032311

الواردات حسب الدول وأهم السلع

لعام ٢٠١٠ م

Imports by Countries and Major Commodities

For the Year of 2010

Table No (14)

جدول رقم (١٤)

القيمة (ألف ريال) Value (000 S.R.)	الوزن (طن) Weight (Tons)	الكمية (عدد) Quantity (Unit)	الدول والسلع Countries and Commodities	رقم البند Item No.
97,313	3,541	2,338	سيارات خاصة، موديل (س،١) - السابقة للتخليص، (١٥٠٠-٣٠٠٠) سم ^٣ PRIVATE CARS, 1 YEAR, SPARK IGNITION, 1501 TO 3000 CC	87032312
44,682	911	570	سيارات خاصة، موديل (س،١) - السابقة للتخليص،، تتجاوز ٣٠٠٠ سم ^٣ PRIVATE CARS, 1 YEAR OLD, SPARK IGNITION, OVER 3000 C	87032412
66,487	1,000		غيرها من اجزاء للسيارات والعربات OTHER PARTS FOR MOTOR VEHICLES	87089900
44,184	872		اجزاء لعربات نقل البضائع PARTS FOR WORK TRUCKS	87099000
1,049,129	172,576		سلع أخرى Other Commodities	99999999
1,734	89		FIJI ISLAND جزر فيجي	
1,140	71		بذور برسيم (فصه) - (برسيم حجازى) - LUCERNE (ALFALFA) SEED	12092100
594	18		سلع أخرى Other Commodities	99999999
1,828,920	219,986		NEW ZEALAND نيوزلندا	
19,256	1,494		قطع اخر بعظمها من لحوم فصيله الابقار مجمده OTHER CUTS WITH BONE IN OF FROZEN BOVINE ANIMALS	02022000
21,308	1,446		ذبائح كامله وانصاف ذبائح من فصيله الضاعن ، مجمده CARCASSES AND HALF-CARCASSES OF SHEEP, FROZEN	02044100
251,460	16,587		قطع اخر بعظمها من فصيله الضاعن ، مجمده OTHER CUTS WITH BONE IN OF SHEEP, FROZEN	02044200
20,902	1,336		غيرها من لحم غنم بدون عظم (٣) BONELESS SHEEP MEAT ,FROZEN (3)	02044390
24,850	2,897		اكباد من فصيلتي الضاعن والماعز ، مجمده LIVERS OF SHEEP AND GOATS, FROZEN	02069012
227,508	18,470		حليب باشكال صلبه بنسبه دسم لا تزيد عن ١% معد للصناعه SOLID MILK NOT EXCEEDING 1% FAT FOR INDUSTRIAL PUR	04021010
16,126	1,366		غيرها من حليب باشكال صلبه OTHER LOW FAT SOLID MILK	04021090
209,814	17,890		حليب صلب غير محلى بنسبه دسم تزيد على ١% للصناعه SOLID UNSWEETENED MILK, OVER 1% FAT, FOR INDUSTRIAL	04022110
55,691	4,938		غيره من حليب باشكال صلبه غير محلى يحتوى دسم يزيد عن ١% OTHER SOLID UNSWEETENED MILK, OVER 1% FAT	04022190
84,257	7,072		حليب صلب محلى بنسه دسم تزيد على ١% وزنا للصناعه SOLID SWEETENED MILK, OVER 1% FAT, FOR INDUSTRIAL	04022910
29,085	1,907		غيره من حليب ، غير محلى OTHER MILK, UNSWEETENED	04029110

الواردات حسب الدول وأهم السلع

لعام ٢٠١٠ م

Imports by Countries and Major Commodities

For the Year of 2010

Table No (14)

جدول رقم (١٤)

القيمة (ألف ريال) Value (000 S.R.)	الوزن (طن) Weight (Tons)	الكمية (عدد) Quantity (Unit)	الدول والسلع Countries and Commodities	رقم البند Item No.
13,853	836		OTHER WHEY غيره من مصّل لبن	04049000
121,586	7,861		BUTTER زبد	04051000
31,644	1,774		DAIRY SPREADS مشتقات اللبن القابلة للدهن	04052000
121,077	7,549		GREASY MATERIALS DERIVED FROM MILK غيرها من مواد دسمة مشتقة من اللبن	04059000
124,143	8,224		SOLID OR SEMI-SOLID CHEESE اجبان باشكال صلبه او شبه صلبه	04069020
31,767	2,357		ANIMAL FATS AND OILS, HYDROGENATED, ETC. دهون وشحوم وزيت حيوانيه وجزيئاتها، مهدرجه	15161000
91,682	1,468		BABY FOOD WITH MILK BASE, NO COCOA اغذية اطفال اساسها الالبان ، غير محتويه على كاكاو	19011010
70,389	60,713		OTHER SAWN CONIFEROUS WOOD OVER 6 MM THICK غيره من خشب منشور يزيد سمكه عن ٦م من فصيله الصنوبريات	44071090
13,561	13,766		OTHER DARK RED MERANTY غيرهامن ميرانتي أحمر قاتم	44072590
248,962	40,034		Other Commodities سلع أخرى	99999999
1,071	4		TERRES AUSTRALES FR مناطق فرنسا الشماليه	
1,071	4		Diffrent Commodities سلع مختلفة	99999999
52,749,397	3,208,755		U.S.A الولايات المتحدة الامريكية	
683,138	751,069		GOLDEN CORN ذره صفراء ذهبيه	10059010
636,997	522		MEDICINES CONTAINING PENICILLINS, NOT RETAIL ادويه تحتوى على بنسيلينات غير مهياه للبيع بالتجزئه	30031000
585,905	1,495		COMPOSITE DIAGNOSTIC OR LABORATORY REAGENTS كواشف مركبه للتشخيص، والمختبرات	38220000
2,160,038	715	187	AIRCRAFT ENGINES, SPARK OR ROTARY محركات الطائرات ، دواره او يتم الاشتعال فيها بالشرر	84071000
480,468	1,294		OTHER GAS TURBINES OF A POWER EXCEEDING 5,000 KW توربينات غازيه اخر تتجاوز قدرتها ٥٠٠٠ كيلو واط	84118200
744,593	3,065		OTHER PARTS FOR TURBO-JETS OR TURBO-PROPELLER غيرها من أجزاء عنفات نفائة وعنفات دافعة	84119900
695,462	22,573		OTHER PARTS OF BORING MACHINERY غيرهامن أجزاء لالات حفر وسبرالاعماق	84314390

الواردات حسب الدول وأهم السلع

لعام ٢٠١٠ م

Imports by Countries and Major Commodities

For the Year of 2010

Table No (14)

جدول رقم (١٤)

القيمة (ألف ريال) Value (000 S.R.)	الوزن (طن) Weight (Tons)	الكمية (عدد) Quantity (Unit)	الدول والسلع Countries and Commodities	رقم البند Item No.
435,706	1,319		اجزاء للالات والاجهزه الداخلة في البند ٨٤/ ٧١ PARTS OF THE MACHINES OF HEADING 84.71	84733000
1,248,878	49,111	26,502	سيارات خاصة موديل (س،١)- السابقه للتخليص، (١٥٠٠-١٠٠٠)-سم ٣ PRIVATE CARS, 1 YEAR, SPARK IGNITION, 1001 TO 1500 CC	87032212
3,817,772	77,223	40,295	سيارات خاصة، موديل سنه التخليص، والتي تليها (١٥٠٠-٣٠٠٠)-سم ٣ PRIVATE CARS, CURRENT, SPARK IGNITION, 1501 TO 3000 C	87032311
680,174	21,915	13,524	سيارات خاصة، موديل (س،١)- السابقه للتخليص، (١٥٠٠-٣٠٠٠)-سم ٣ PRIVATE CARS, 1 YEAR, SPARK IGNITION, 1501 TO 3000 CC	87032312
416,363	8,922	4,253	سيارات جيب، موديل سنه التخليص، والتي تليها (١٥٠٠-٣٠٠٠)-سم ٣ JEEPS, CURRENT, SPARK IGNITION, 1501 TO 3000 CC	87032331
1,274,359	26,800	12,790	سيارات خاصة، موديل سنه التخليص، والتي تليها، تزيد عن ٣٠٠٠سم ٣ PRIVATE CARS, CURRENT, SPARK IGNITION, OVER 3000 CC	87032411
1,365,525	36,438	20,661	سيارات خاصة، موديل (س،١)- السابقه للتخليص،، تتجاوز ٣٠٠٠سم ٣ PRIVATE CARS, 1 YEAR OLD, SPARK IGNITION, OVER 3000 C	87032412
2,645,998	57,794	25,700	سيارات جيب، موديل سنه التخليص، والتي تليها، تتجاوز ٣٠٠٠سم ٣ JEEPS, CURRENT YEAR, SPARK IGNITION, OVER 3000 CC	87032431
521,732	13,769	6,318	سيارات جيب، موديل (س،١)- السابقه للتخليص،، تتجاوز ٣٠٠٠سم ٣ JEEPS, 1 YEAR OLD, SPARK IGNITION, OVER 3000 CC	87032432
500,782	11,927		غيرها من اجزاء للسيارات والعربات OTHER PARTS FOR MOTOR VEHICLES	87089900
847,889	444		طائرات عمودية يتجاوز وزنها فارغة ٢٠٠٠ كجم HELICOPTERS OF AN UNLADEN WEIGHT EXCEEDING 2,000	88021200
3,174,043	1,641		اجزاء اخر للطائرات العاديه او الطائرات العموديه OTHER PARTS OF AEROPLANES OR HELICOPTERS	88033000
700,207	2,007		مناظير مقربه مزدوجه العين BINOCULARS	90051000
29,133,365	2,118,711		سلع أخرى Other Commodities	99999999
5,467,011	1,059,930		CANADA كندا	
380,207	397,984		حنطه (قمح)- عاديه WHEAT, NORMAL	10019010
81,008	57,188		شعير BARLEY	10030000
56,190	3,561		ايس، كريم (بوظه)- ومثلجات اخر صالحه للاكل، وان احتوت على كاكاو ICE CREAM AND OTHER EDIBLE ICE	21050000
120,532	174,250		خامات حديد ومركزاتها غير مكثله NON-AGGLOMERATED IRON ORES AND CONCENTRATES	26011100
177,213	79,005		خامات تيتانيوم ومركزاتها TITANIUM ORES AND CONCENTRATES	26140000

الواردات حسب الدول وأهم السلع

لعام ٢٠١٠ م

Imports by Countries and Major Commodities

For the Year of 2010

Table No (14)

جدول رقم (١٤)

القيمة (ألف ريال) Value (000 S.R.)	الوزن (طن) Weight (Tons)	الكمية (عدد) Quantity (Unit)	الدول والسلع Countries and Commodities	رقم البند Item No.
81,668	37		غيرها من هرمونات لا تحتوي على مضادات حيوية ، تباع تجزئته OTHER HORMONES WITHOUT ANTIBIOTICS, RETAIL	30043900
76,686	49,750		غيره من خشب منشور يزيد سمكه عن ٦مم من فصيلة الصنوبريات OTHER SAWN CONIFEROUS WOOD OVER 6 MM THICK	44071090
161,026	48,841		ورق صحف بشكل لفات او صفائح NEWSPRINT, IN ROLLS OR SHEETS	48010000
97,788	305		غيرها من خزانات من حديد او صلب تتجاوز سعتها ٣٠٠ لتر OTHER IRON OR STEEL TANKS OVER 300 LITERS	73090090
125,207	326		اجزاء مراحل توليد الابخره والمراحل الاخر PARTS OF STEAM AND OTHER BOILERS	84029000
228,247	2,913	20	قاطرات ديزل كهربائيه DIESEL-ELECTRIC LOCOMOTIVES	86021000
74,955	4,261		مركبات وعربات سكك حديديه اوترام للركاب(عدمافى ٤/٨٦)- RAILWAY OR TRAMWAY PASSENGER AND OTHER COACH	86050000
412,203	9,274	5,270	سيارات خاصه،موديل سنه التخليص،والتي تليه(١٥٠٠-٣٠٠٠)-سم ٣ PRIVATE CARS, CURRENT, SPARK IGNITION, 1501 TO 3000 C	87032311
189,525	3,553	1,773	سيارات جيب،موديل سنه التخليص،والتي تليه(١٥٠٠-٣٠٠٠)-سم ٣ JEEPS, CURRENT, SPARK IGNITION, 1501 TO 3000 CC	87032331
969,360	22,765	12,546	سيارات خاصه،موديل سنه التخليص،والتي تليه،تزيد عن ٣٠٠سم ٣ PRIVATE CARS, CURRENT, SPARK IGNITION, OVER 3000 CC	87032411
63,104	1,559	890	سيارات خاصه، موديل(س،١)- السابقه للتخليص،، تتجاوز ٣٠٠سم ٣ PRIVATE CARS, 1 YEAR OLD, SPARK IGNITION, OVER 3000 C	87032412
72,456	1,490	722	سيارات جيب،موديل سنه التخليص،والتي تليه،تتجاوز ٣٠٠سم ٣ JEEPS, CURRENT YEAR, SPARK IGNITION, OVER 3000 CC	87032431
61,117	31		غيرها من اجهزة تدريب OTHER FLYING TRAINING MACHINES	88052900
96,448	3		مناظير تحديد اهداف للاسلحه، مناظير للافق، مناظير مصممه لاجزه TELESCOPIC SIGHTS FOR FITTING TO ARMS; PERISCOPE	90131000
54,101	1		اجزه ليزر ، عدا الصمامات الثنائيه لليزر LASERS, OTHER THAN LASER DIODES	90132000
1,887,969	202,833		سلع أخرى Other Commodities	99999999
35,452	243		بورتوريكو PUERTO RICO	
3,519	1		نافثيل امين ، بيتا نافثيل امين ١ 1-NAPHTHYLAMINE, 2-NAPHTHYLAMINE	29214500
7,096	3		ادويه تحتوي على بنسيلينات غير مهياه للبيع بالتجزئه MEDICINES CONTAINING PENICILLINS, NOT RETAIL	30031000
2,766	110		محاليل طبية للبيع بالتجزئه MEDICAL SOLUTIONS RETAIL	30049010

الواردات حسب الدول وأهم السلع

لعام ٢٠١٠ م

Imports by Countries and Major Commodities

For the Year of 2010

Table No (14)

جدول رقم (١٤)

القيمة (ألف ريال) Value (000 S.R.)	الوزن (طن) Weight (Tons)	الكمية (عدد) Quantity (Unit)	الدول والسلع Countries and Commodities	رقم البند Item No.
7,688	42		ادوية تحتوي على مضادات اخر MEDICINE CONTAINING OTHER ANTIBIOTICS	30049090
1,052	2		الحبر المعد للالات الناسخه INK FOR TYPING MACHINES	32159040
4,568	7		اجزاء للالات والاجهزه الداخلة فى البند ٧١ / ٨٤ PARTS OF THE MACHINES OF HEADING 84.71	84733000
2,534			معالجات وأجهزة تحكم، وان كانت مندمجا بها ذاكرات أو محولات أو Processors and controllers, whether or not combined with memori	85423100
1,158	26		غيرها من معدات طبيه OTHER MEDICAL EQUIPMENT	90189090
5,070	52		سلع أخرى Other Commodities	99999999
2,380	273		BAHAMAS جزر الباهاما	
1,057	94		محركات اخر ذات تيار متردد، احاديه الطور OTHER AC MOTORS, SINGLE-PHASE	85014000
1,323	179		سلع أخرى Other Commodities	99999999
9,560	35		JAMAICA جمايكا	
7,765			حلى ومجوهرات واجزاءها من ذهب JEWELLERY OF GOLD	71131910
1,795	35		سلع أخرى Other Commodities	99999999
15,770	198		DOMINICA الدومينيكا	
3,605	1		غيرها من أجهزة هاتف للشبكات الخليوية أو غيرها من الشبكات اللا Other Telephones for cellular networks or for other wireless net	85171800
6,445	67		حقن وأدوية داخل الجلد (سرينجات) SUBCUTANEOUS DISPOSABLE SYRINGES	90183140
5,720	130		سلع أخرى Other Commodities	99999999
2,715	394		TRINIDAD ترينيداد وتوباكو	
2,261	391		محضرات مركزه لصناعه الاعلاف CONCENTRATED PREPARATIONS FOR THE FORAGE INDU	23099050
454	3		سلع أخرى Other Commodities	99999999
4,326	137		HONDURAS هوندوراس	
1,082	10		بنطلونات بانواعها،مصنره للنساءوالبنات من الياف تركيبيه KNITTED FEMALE TROUSERS, SHORTS, ETC., SYNTHETIC	61046300

الواردات حسب الدول وأهم السلع

لعام ٢٠١٠ م

Imports by Countries and Major Commodities

For the Year of 2010

Table No (14)

جدول رقم (١٤)

القيمة (ألف ريال) Value (000 S.R.)	الوزن (طن) Weight (Tons)	الكمية (عدد) Quantity (Unit)	الدول والسلع Countries and Commodities	رقم البند Item No.
3,244	127		سلع أخرى Other Commodities	99999999
1,426	20		CUBA كوبا	
1,078	7		لفائف غليظة (سيجار) - مقطوعه الاطراف، ولفائف صغيره (ريلوس)، - CIGARS, CHERROOTS AND CIGARILLOS, OF TOBACCO	24021000
348	14		سلع أخرى Other Commodities	99999999
1,119	33		HAITI هايتي	
1,119	33		سلع مختلفة Diffrent Commodities	99999999
5,952	69		DOMINICAN REPUBLIC جمهورية الدومينيكان	
1,106	19	19,152	غيرها من احذيه رياضه، من جلد طبيعي او مجددا او مطاط اولدائن OTHER SPORTSWEAR WITH LEATHER, RUBBER OR PLAS	64031900
4,846	50		سلع أخرى Other Commodities	99999999
493,377	8,102		GUATEMALA جواتيمالا	
1,678	264		ليمون جاف DRIED LEMONS	08055020
2,031	29		غيرها من بن محمص OTHER TOASTED COFFEE	09019000
485,221	7,563		قائله (حب الهال) - CARDAMOMS	09083000
4,446	246		سلع أخرى Other Commodities	99999999
1,893	100		EL SALVADOR السلفادور	
1,893	100		سلع مختلفة Diffrent Commodities	99999999
131,657	28,519		COSTA RICA كوستاريكا	
78,919	26,936		موز، بما فيه موز الجنه BANANAS, INCLUDING PLANTAINS	08030000
2,159	563		اناناس، PINEAPPLES	08043000
1,865	15		غيرها من اجهزه ترشيح المياه OTHER WATER FILTERING MACHINERY	84212190
1,094	2	782	وحدات معالجة رقمية DIGITAL UNITS	84715000

الواردات حسب الدول وأهم السلع

لعام ٢٠١٠ م

Imports by Countries and Major Commodities

For the Year of 2010

Table No (14)

جدول رقم (١٤)

القيمة (ألف ريال) Value (000 S.R.)	الوزن (طن) Weight (Tons)	الكمية (عدد) Quantity (Unit)	الدول والسلع Countries and Commodities	رقم البند Item No.
2,535	4		اجزاء للالات والاجهزه الداخلة فى البند ٧١ / ٨٤ PARTS OF THE MACHINES OF HEADING 84.71	84733000
7,344	10		معالجات وأجهزة تحكم، وان كانت مندمجا بها ذاكرات أو محولات أو Processors and controllers, whether or not combined with memori	85423100
23,888	159		حقن وأدوية داخل الجلد (سرينجات) SUBCUTANEOUS DISPOSABLE SYRINGES	90183140
1,220	8		غيرها من حقن ، وابر ومواسير وانابيب قسطره ومماثلها OTHER SYRINGES, NEEDLES AND THE LIKE	90183990
1,313	10		غيرها من معدات طبيه OTHER MEDICAL EQUIPMENT	90189090
1,897	1		غيرها من التركيبات الصطناعية للجسم OTHER ARTIFICIAL COMPOSITIONS FOR THE BODY	90213990
9,422	811		سلع أخرى Other Commodities	99999999
6,225	278		PANAMA بنما	
4,529	246		محضرات تضاف للاسمنت أو الملائط أو الخرسانة OTHER CHEMICAL PREPARATIONS	38244000
1,696	32		سلع أخرى Other Commodities	99999999
26,682	3,244		COLOMBIA كولمبيا	
1,036	131		ورد Roses	06031100
5,640	1,416		غيرها من مخاليط عصائر فواكه أو خضار OTHER MIXURES OF JUICES.	20099090
2,186	63		نسكافيه ، يوبان ، مكسويل الخ NESCAFE, YUBAN, MAXWELL, ETC.	21011210
2,353	783		صلصه حاره CHILI SAUCE	21039020
1,013	13	46	غيرها من مضخات سوائل محتويه على اجهزه قياس، OTHER LIQUID PUMPS WITH A MEASURING DEVICE	84131990
2,007	38		غيرها من الات واجهزه تربيه الطيور الدواجن OTHER POULTRY-KEEPING MACHINERY	84362900
2,386	5		اجزاء للالات والاجهزه الداخلة فى البند ٧١ / ٨٤ PARTS OF THE MACHINES OF HEADING 84.71	84733000
10,061	795		سلع أخرى Other Commodities	99999999
44,120	33,095		VENEZUELA فينزولا	

الواردات حسب الدول وأهم السلع

لعام ٢٠١٠ م

Imports by Countries and Major Commodities

For the Year of 2010

Table No (14)

جدول رقم (١٤)

القيمة (ألف ريال) Value (000 S.R.)	الوزن (طن) Weight (Tons)	الكمية (عدد) Quantity (Unit)	الدول والسلع Countries and Commodities	رقم البند Item No.
40,996	33,000		منتجات حديدية منتجة من عملية الاختزال المباشر لخام الحديد FERROUS PRODUCTS FROM THE DIRECT REDUCTION OF	72031000
1,502	44		علب للمشروبات الغازية وعصير الفواكه ، من ألومنيوم CANS FOR AERATING BEVERAGES AND FRUIT JUICES, AL	76129010
1,622	50		سلع أخرى Other Commodities	99999999
77,953	32,067		ECUADOR اكوادور	
70,896	30,884		موز ، بما فيه موز الجنة BANANAS, INCLUDING PLANTAINS	08030000
1,219	144		(علك) - لبان المضغ ، وان كان ملبسا بالسكر CHEWING GUM, WHETHER OR NOT SUGAR-COATED	17041000
1,306	535		غيرها من مخاليط فواكه او اثمار (مكسرات) - محضره او محفوظه OTHER PREPARED OR PRESERVED FRUIT OR NUTS	20089900
4,532	505		سلع أخرى Other Commodities	99999999
34,905	5,540		PERU بيرو	
1,079	195		غيرها من البان وقشدة بنسبة دسم لاتزيد عن ١% وزنا OTHER KIND OF MILK AND CREAM LESS THAN 1%.	04011090
6,263	2,394		صلصه حاره CHILI SAUCE	21039020
12,711	1,922		دقيق وسميد ومكثلات من اسماك ، او قشريات FLOURS, MEALS AND PELLETS, OF FISH, CRUSTACEANS	23012000
1,073	264		محضرات مركزه لصناعه الاءعلاف CONCENTRATED PREPARATIONS FOR THE FORAGE INDU	23099050
1,931	16		قمصان وبلوزات نسائه، تركيبه، اصطناعيه، غير مصنره MALE SHIRTS, OF MAN-MADE FIBERS, NOT KNITTED	62064000
11,848	749		سلع أخرى Other Commodities	99999999
867,370	233,856		CHILE شيلي	
1,940	293		لحوم وأحشاء من جنس جالوس دومينكوس غير مقطعه مجمدة ، UNCUT FROZEN MEAT AND BOWELS: SEX OF GALLUS DO	02071200
4,031	275		زبد BUTTER	04051000
4,627	1,676		برتقال ORANGES	08051000
2,296	778		ليمون طازج FRESH LEMONS	08055010

الواردات حسب الدول وأهم السلع

لعام ٢٠١٠ م

Imports by Countries and Major Commodities

For the Year of 2010

Table No (14)

جدول رقم (١٤)

القيمة (ألف ريال) Value (000 S.R.)	الوزن (طن) Weight (Tons)	الكمية (عدد) Quantity (Unit)	الدول والسلع Countries and Commodities	رقم البند Item No.
20,080	3,744		عنب طازج FRESH GRAPES	08061000
231,332	63,605		تفاح ، طازج APPLES, FRESH	08081000
11,507	2,604		كمثرى، طازجه PEARS, FRESH	08082010
1,602	310		دراق (بما فيها الدراق الاملس، "نيكتارين") - طازج PEACHES, INCLUDING NECTARINES, FRESH	08093000
1,958	350		برقوق وبرقوق السياح، طازج PLUMS AND SLOES, FRESH	08094000
19,900	3,868		فاكهه كيوى طازجة RASPBERRIES, BLACKBERRIES, FRESH	08105000
4,800	44		يود IODINE	28012000
8,633	3,475		نترات من بوتاسيوم NITRATES OF POTASSIUM	28342100
6,808	4,294		كبريتات البوتاسيوم POTASSIUM SULPHATE	31043000
9,575	6,678		خشب ممسوح يزيد سمكه عن ٦م من فصيله الصنوبريات PLANED CONIFEROUS WOOD OVER 6 MM THICK	44071010
185,719	109,960		غيره من خشب منشور يزيد سمكه عن ٦م من فصيله الصنوبريات OTHER SAWN CONIFEROUS WOOD OVER 6 MM THICK	44071090
9,781	7,145		غيره من خشب منشور ، يزيد سمكه عن ٦م OTHER SAWN WOOD, OVER 6 MM THICK	44079990
3,994	2,786		غيرها من الواح من خشب متعكس، (ابلاكش)، -، لا يزيد سمكه ٦م OTHER CONIFEROUS PLYWOOD, NOT OVER 6 MM THICK	44081090
22,080	7,733		لب خشب مقصور محضر من صودا او سلفات من غير الصنوبريات NON-CONIFEROUS BLEACHED SODA OR SULPHATE PULP	47032900
2,996	999		عجائن من الياف متحصل عليهما من نفايات وفضلات الورق FIBERS DOUGH RESULTED FROM PAPER SCRAPS	47062000
297,517	10,813		كاثودات (اقطاب) - وقطاعاتها من نحاس، نقي CATHODES AND SECTIONS OF CATHODES OF REFINED C	74031100
16,194	2,427		سلع أخرى Other Commodities	99999999
11,699,085	5,195,929		BRAZIL البرازيل	
169,280	9,037		لحوم بدون عظم من فصيله الابقار طازجه ، BONELESS MEAT OF FRESH BOVINE ANIMALS	02013000
262,365	20,811		غيرها من لحم بقري بدون عظام (٣) BONELESS MEAT OF FROZEN BOVINE ANIMALS (3)	02023090

الواردات حسب الدول وأهم السلع

لعام ٢٠١٠ م

Imports by Countries and Major Commodities

For the Year of 2010

Table No (14)

جدول رقم (١٤)

القيمة (ألف ريال) Value (000 S.R.)	الوزن (طن) Weight (Tons)	الكمية (عدد) Quantity (Unit)	الدول والسلع Countries and Commodities	رقم البند Item No.
3,073,935	447,300		لحوم وأحشاء من جنس جالوس دومينكوس غير مقطعه مجمدة ، UNCUT FROZEN MEAT AND BOWELS: SEX OF GALLUS DO	02071200
45,782	4,649		قطع وأحشاء وأطراف، طازجة أو مبردة (من دجاج جالوس دومينكوس) Cuts and offal, fresh or chilled (gallus.domesticus)	02071300
617,352	67,918		قطع وأحشاء وأطراف، مجمدة.(دجاج جالوس، دومينكوس) Cuts and offal, frozen(chikens)	02071400
252,751	26,661		قطع وأحشاء وأطراف حبش، مجمدة ، FROZEN PARTS, BOWELS AND EXTREMITIES OF TURKEY.	02072700
660,104	726,183		ذره صفراء ذهبيه GOLDEN CORN	10059010
230,860	140,705		فول الصويا حبوب كامله WHOLE SOYA BEANS	12010010
59,995	4,346		محضرات واصناف محفوظة من لحوم من نوع جالوس دومينكس ، PREPARED TURKEY MEAT	16023200
2,573,145	1,206,102		سكر قصب من النوع المستعمل لاغراض،التصفيه والتكرير الصناعي CANE SUGAR FOR INDUSTRIAL REFINING AND FILTERING	17011110
34,564	14,333		سكر بللورى (شفاف)- مكرر REFINED SUGAR CRYSTALS	17019911
30,522	4,374		عصير برتقال مجمد FROZEN ORANGE JUICE	20091100
47,107	7,102		غيره من عصير برتقال OTHER ORANGE JUICE	20091900
84,080	2,417		نسكافيه،يوبان،مكسويل الخ NESCAFE, YUBAN, MAXWELL, ETC.	21011210
186,184	115,254		كسب وغيره من بقايا صلبه ، من زيت فول الصويا OIL-CAKE AND OTHER SOLID RESIDUES, FROM SOYA-BEA	23040000
1,488,262	1,180,194		خامات حديد ومركزاتها غير مكنله NON-AGGLOMERATED IRON ORES AND CONCENTRATES	26011100
696,975	871,457		خامات حديد ومركزاتها مكنله AGGLOMERATED IRON ORES AND CONCENTRATES	26011200
42,401	21,850		غيره من خشب منشور يزيد سمكه عن ٦م من فصيله الصنوبريات OTHER SAWN CONIFEROUS WOOD OVER 6 MM THICK	44071090
110,357	31,496		غيرها من منتجات من حديد او صلب مطليه بالزنك OTHER ZINC-PLATED IRON OR STEEL	72104900
230,225	6,072	165	بولدوزرات وانجلدوزرات بجنازير TRACK LAYING BULLDOZERS AND ANGLEDOZERS	84291100
802,841	287,668		سلع أخرى Other Commodities	99999999
147,410	77,306		PARAGUAY براغواي	

الواردات حسب الدول وأهم السلع

لعام ٢٠١٠ م

Imports by Countries and Major Commodities

For the Year of 2010

Table No (14)

جدول رقم (١٤)

القيمة (ألف ريال) Value (000 S.R.)	الوزن (طن) Weight (Tons)	الكمية (عدد) Quantity (Unit)	الدول والسلع Countries and Commodities	رقم البند Item No.
29,939	2,330		غيرها من لحم بقرى بدون عظام (٣) BONELESS MEAT OF FROZEN BOVINE ANIMALS (3)	02023090
113,189	73,732		فول الصويا حبوب كامله WHOLE SOYA BEANS	12010010
2,148	665		شحوم ودهون فصائل البقر FATS FROM BOVINE ANIMALS	15020010
2,134	579		سلع أخرى Other Commodities	99999999
72,625	10,023		URUGUAY اورغواي	
1,959	246		قطع اخر بعظمها من لحم فصيلة الابقار مجمده OTHER CUTS WITH BONE IN OF FROZEN BOVINE ANIMALS	02022000
14,205	1,493		غيرها من لحم بقرى بدون عظام (٣) BONELESS MEAT OF FROZEN BOVINE ANIMALS (3)	02023090
1,948	159		ذبائح كامله وانصاف ذبائح حملان، مجمده CARCASSES AND HALF-CARCASSES OF LAMB, FROZEN	02043000
9,236	655		ذبائح كامله وانصاف ذبائح من فصيلة الضان ، مجمده CARCASSES AND HALF-CARCASSES OF SHEEP, FROZEN	02044100
9,832	789		قطع اخر بعظمها من فصيلة الضان ، مجمده OTHER CUTS WITH BONE IN OF SHEEP, FROZEN	02044200
1,582	137		غيرها من لحم غنم بدون عظم (٣) BONELESS SHEEP MEAT ,FROZEN (3)	02044390
11,038	1,760		لحوم وأحشاء من جنس جالوس دومينكوس غير مقطعه مجمده ، UNCUT FROZEN MEAT AND BOWELS: SEX OF GALLUS DO	02071200
1,398	225		قطع وأحشاء وأطراف، مجمده. (دجاج جالوس، دومينكوس) Cuts and offal, frozen(chikens)	02071400
1,003	100		حليب باشكل صلبه بنسبة دسم لا تزيد عن ١% معد للصناعة SOLID MILK NOT EXCEEDING 1% FAT FOR INDUSTRIAL PUR	04021010
2,029	712		برتقال ORANGES	08051000
4,910	1,442		يوسفي (ماندرين)- واصناف من فصيلة الحمضيات MANDARINS AND CITRUS HYBRIDS	08052000
2,830	848		ليمون طازج FRESH LEMONS	08055010
1,689	423		شحوم ودهون فصائل البقر FATS FROM BOVINE ANIMALS	15020010
3,116	40		لقاحات للطب البيطري VACCINATIONS FOR VETERINARY MEDICINE	30023000
5,850	994		سلع أخرى Other Commodities	99999999

الواردات حسب الدول وأهم السلع

لعام ٢٠١٠ م

Imports by Countries and Major Commodities

For the Year of 2010

Table No (14)

جدول رقم (١٤)

القيمة (ألف ريال) Value (000 S.R.)	الوزن (طن) Weight (Tons)	الكمية (عدد) Quantity (Unit)	الدول والسلع Countries and Commodities	رقم البند Item No.
1,538,234	868,083		ARGENTINA الارجنتين	
4,070	333		قطع اخر بعظمها من فصيلة الضاءن ، مجمده OTHER CUTS WITH BONE IN OF SHEEP, FROZEN	02044200
34,016	5,357		لحوم وأحشاء من جنس جالوس دومينكوس غير مقطعه مجمدة ، UNCUT FROZEN MEAT AND BOWELS: SEX OF GALLUS DO	02071200
21,220	1,621		زبد BUTTER	04051000
3,462	256		غيرها من اجبان OTHER CHEESE	04069090
17,524	1,427		عسل طبيعي NATURAL HONEY	04090000
4,059	1,102		يوسفي (ماندرين)- واصناف من فصيلة الحمضيات MANDARINS AND CITRUS HYBRIDS	08052000
9,356	2,260		كمثرى، طازجه PEARS, FRESH	08082010
96,517	79,228		شعير BARLEY	10030000
396,892	431,401		ذره صفراء ذهبيه GOLDEN CORN	10059010
44,903	1,100		اغذية اطفال اساسها الالبان ، غير محتويه على كاكاو BABY FOOD WITH MILK BASE, NO COCOA	19011010
5,489	445		مركزات البروتين ومواد بروتينية معدله خصائصها الفيزيائية PROTEIN CONCENTRATES AND TEXTURED PROTEIN	21061000
5,087	181		محضرات يشار اليها غالبا كاضافات غذائية PREPARATIONS, OFTEN REFERRED TO AS FOOD ADDITIV	21069093
400,501	285,990		كسب وغيره من بقايا صلبه ، من زيت فول الصويا OIL-CAKE AND OTHER SOLID RESIDUES, FROM SOYA-BEA	23040000
28,789	457		مزيلات الروائح الجسديه والعرق PERSONAL DEODORANTS AND ANTIPERSPIRANTS	33072000
7,368	222		زلال لبن بماجنة مركزات اثنين او اكثر من مشتقات مصلى اللبن ALBUMIN OF MILK WITH	35022000
22,225	745		غيرها من انزيمات (خمائر)- OTHER ENZYMES	35079090
128,681	19,416		غيرها من مواسير وانايب صلب مقاوم للصداء Other Pipe Of stainless steel	73041900
198,759	21,975		غيرها من مواسير وانايب ومواسير حفر لتنقيب عن الزيت الخام OTHER PIPES AND DRILLING TUBES TO EXCAVATE OIL OR	73042900
4,553	430		غيرها من انايب ومواسير ذات مقطع دائري، من صلب مقاوم للصداء OTHER CIRCULAR TUBES AND PIPES, STAINLESS STEEL	73044900

الواردات حسب الدول وأهم السلع

لعام ٢٠١٠ م

Imports by Countries and Major Commodities

For the Year of 2010

Table No (14)

جدول رقم (١٤)

القيمة (ألف ريال) Value (000 S.R.)	الوزن (طن) Weight (Tons)	الكمية (عدد) Quantity (Unit)	الدول والسلع Countries and Commodities	رقم البند Item No.
15,466	2,006		غيرها من أنابيب ومواسير من حديد أو صلب OTHER TUBES AND PIPES OF IRON OR STEEL	73049000
89,296	12,130		سلع أخرى Other Commodities	99999999
1,486,227	35,544		MEXICO المكسيك	
43,307	3,547		عسل طبيعي NATURAL HONEY	04090000
13,947	216		غيرها من أجزاء عنفات نفثة وعنفات دافعة OTHER PARTS FOR TURBO-JETS OR TURBO-PROPELLER	84119900
20,471	30	1,554	وحدات تخزين (ذاكرة) MEMORIES	84717000
18,231	35	3,530	وحدات اخر لآلات المعالجة الذاتية للمعلومات OTHER COMPUTERS	84718000
42,961	60		اجزاء للالات والاجهزه الداخلة في البند ٧١/ ٨٤ PARTS OF THE MACHINES OF HEADING 84.71	84733000
20,935	929	80,851	محركات عامه (تيار متردد/ تيار مستمر) - تزيد قدرتها عن ٣٧,٥ واط UNIVERSAL AC/DC MOTORS OF AN OUTPUT OVER 37.5 W	85012000
13,468	538		محركات اخر ذات تيار متردد، احاديه الطور OTHER AC MOTORS, SINGLE-PHASE	85014000
158,475	90	207,621	أجهزة هاتف للشبكات الخليوية أو غيرها من الشبكات اللاسلكية Telephones for cellular networks or for other wireless networks	85171200
21,259	59		غيرها من أجهزة هاتف للشبكات الخليوية أو غيرها من الشبكات اللا Other Telephones for cellular networks or for other wireless net	85171800
20,145	585	432	سيارات خاصه موديل سنه التخليص، او التي تليها (> ١٠٠٠سم٣)- PRIVATE CARS, CURRENT, SPARK-IGNITION, NOT OVER 100	87032111
172,315	3,901	2,406	سيارات خاصه، موديل سنه التخليص، او التي تليه (١٥٠٠-٣٠٠٠سم٣) PRIVATE CARS, CURRENT, SPARK IGNITION, 1501 TO 3000 C	87032311
21,090	430	287	سيارات خاصه، موديل سنه التخليص، او التي تليها، تزيد عن ٣٠٠٠سم٣ PRIVATE CARS, CURRENT, SPARK IGNITION, OVER 3000 CC	87032411
48,104	1,011	681	سيارات خاصه، موديل (س، ١)- السابقه للتخليص،، تتجاوز ٣٠٠٠سم٣ PRIVATE CARS, 1 YEAR OLD, SPARK IGNITION, OVER 3000 C	87032412
17,972	385	174	شاحنات صغيره (وانيت)-، اشغال بالانضغاط، لا يزيد وزنها عن ٥ طن PICKUPS, COMPRESSION IGNITION, 5 TONS AND LESS	87042110
14,350	428	79	هياكل سيارات شحن بغرفه قياده، بالانضغاط يتجاوز وزنها ٢٠ طن LORRY CHASSIS-CABS, COMPRESSION IGNITION, OVER 20	87042311
23,246	771		مكابح (فرامل) و مكابح مساعدة (فرامل سرفو)؛ اجزاها Brakes and servo-brakes; parts thereof	87083000
19,917	552		مخفضات صدمات التعليق للسيارات والعربات SUSPENSION SHOCK-ABSORBERS	87088000

الواردات حسب الدول وأهم السلع

لعام ٢٠١٠ م

Imports by Countries and Major Commodities

For the Year of 2010

Table No (14)

جدول رقم (١٤)

القيمة (ألف ريال) Value (000 S.R.)	الوزن (طن) Weight (Tons)	الكمية (عدد) Quantity (Unit)	الدول والسلع Countries and Commodities	رقم البند Item No.
14,624	286		اجزاء لعربات نقل البضائع PARTS FOR WORK TRUCKS	87099000
16,979	27		مباضع ، مشارط ، مجسات ، ومايمائلها SCALPELS, DISSECTORS, PROBES AND THE LIKE	90183920
27,674	59		غيرها من معدات طبيه OTHER MEDICAL EQUIPMENT	90189090
736,758	21,605		سلع أخرى Other Commodities	99999999
1,166	305		BELIZE بيليز	
1,166	305		سلع مختلفة Diffrent Commodities	99999999
2,745	295		VANUATU فنواتو	
1,849	202	1	سفن قاطرات وسفن دافعه TUGS AND PUSHER CRAFT	89040000
895	93		سلع أخرى Other Commodities	99999999
32,806	1,095		ST VINCENT AND GRENA سانت فينست	
32,625	1,094	2	سفن قاطرات وسفن دافعه TUGS AND PUSHER CRAFT	89040000
181	1		سلع أخرى Other Commodities	99999999
10,026	361		Aruba اروبا	
6,841	10	1,001	وحدات اخزالات المعالجة الذاتية للمعلومات OTHER COMPUTERS	84718000
3,185	351		سلع أخرى Other Commodities	99999999
4,342	1,029		NETHERLANDS ANTILLE نيزلاندز انتيليز	
2,471	681		غيرها من ورق وورق مقوى OTHER PAPER AND PAPERBOARD	48026900
1,871	349		سلع أخرى Other Commodities	99999999
12,275	177		Virgin Islands British جزر فيرجين البريطانية	
3,876	27		ادوية تحتوي على مضادات اخر MEDICINE CONTAINING OTHER ANTIBIOTICS	30049090
2,488	23	15	مركبات مصممه خصيصا للسير على الثلج،سيارات جولف ومايمائلها VEHICLES FOR SNOW; GOLF CARS AND THE LIKE	87031000

الواردات حسب الدول وأهم السلع

لعام ٢٠١٠ م

Imports by Countries and Major Commodities

For the Year of 2010

Table No (14)

جدول رقم (١٤)

القيمة (ألف ريال) Value (000 S.R.)	الوزن (طن) Weight (Tons)	الكمية (عدد) Quantity (Unit)	الدول والسلع Countries and Commodities	رقم البند Item No.
1,057	2	1	سيارات خاصة، موديل سنة التخليص، أو التي تليها، تزيد عن ٣٠٠٠ سم ^٣ PRIVATE CARS, CURRENT, SPARK IGNITION, OVER 3000 CC	87032411
2,456	4	2	سيارات خاصة، موديل (س، ١) - السابقة للتخليص،، تتجاوز ٣٠٠٠ سم ^٣ PRIVATE CARS, 1 YEAR OLD, SPARK IGNITION, OVER 3000 C	87032412
2,399	122		سلع أخرى Other Commodities	99999999
3,490,356	49,251		ايرلندا IRELAND	
58,578	3,862		غيره من حليب باشكال صلبه غير محلى يحتوى دسم يزيد عن ١% OTHER SOLID UNSWEETENED MILK, OVER 1% FAT	04022190
49,736	3,399		اجبان باشكال صلبه او شبه صلبه SOLID OR SEMI-SOLID CHEESE	04069020
723,962	11,757		اغذية اطفال اساسها الالبان ، غير محتويه على كاكاو BABY FOOD WITH MILK BASE, NO COCOA	19011010
32,867	172		محضرات شاي TEA PREPARATIONS	21012010
1,083,537	7,450		محضرات لصناعة الليموناده او غيرها من المشروبات الخفيفه PREPARATIONS FOR MAKING LEMONADE OR OTHER SOF	21069092
151,944	1,232		محضرات يشار اليها غالبا كاضافات غذائيه PREPARATIONS, OFTEN REFERRED TO AS FOOD ADDITIV	21069093
180,464	61		ادويه تحتوى على بنسيلينات غير مهياه للبيع بالتجزئه MEDICINES CONTAINING PENICILLINS, NOT RETAIL	30031000
30,316	6		غيرها من هرمونات غير محتويه على مضادات حيويه، لاتباع تجزئه OTHER HORMONES WITHOUT ANTIBIOTICS, NOT RETAIL	30033900
34,938	10		ادويه تحتوى على قلويات ، لاتتضمن هرمونات ، تباع بالتجزئه MEDICINE CONTAINING ALKALOIDS BUT NOT HORMONES,	30044000
140,296	512		ادويه اخر تحتوى على فيتامينات ، مهياه للبيع بالتجزئه OTHER MEDICAMENTS CONTAINING VITAMINS, RETAIL	30045000
27,161	148		الحبر المعد للالات الناسخه INK FOR TYPING MACHINES	32159040
44,266	582	1,063	فريزرات من التي تعمل بالضغط مجهزه بمكثفات تبادل حرارى COMPRESSION FREEZERS WITH HEAT EXCHANGING CON	84186100
151,500	3,445		منصات رفع متحركه على اطارات وناقلات مزوده بمرفاعات MOBILE LIFTING FRAMES ON TIRES AND STRADDLE CARRI	84261200
75,750	1,981		غيرها من روافع (كربينات) - نقل، وروافع قنطريه ومايمثلها TRANSPORTER CRANES, BRIDGE CRANES AND THE LIKE	84261900
18,749	81	10,082	غيرها مقدمة فى شكل أنظمة OTHER INTRODUCTION IN THE SHAPE OF SYSTEMS	84714900
38,782	36	2,310	وحدات معالجة رقمية DIGITAL UNITS	84715000

الواردات حسب الدول وأهم السلع

لعام ٢٠١٠ م

Imports by Countries and Major Commodities

For the Year of 2010

Table No (14)

جدول رقم (١٤)

القيمة (ألف ريال) Value (000 S.R.)	الوزن (طن) Weight (Tons)	الكمية (عدد) Quantity (Unit)	الدول والسلع Countries and Commodities	رقم البند Item No.
16,615	28	3,970	وحدات اخزالات المعالجة الذاتية للمعلومات OTHER COMPUTERS	84718000
76,873	118		اجزاء للالات والاجهزه الداخلة في البند ٧١/ ٨٤ PARTS OF THE MACHINES OF HEADING 84.71	84733000
16,026	45		أقراص غير مسجلة، للحاسب الآلي Computer magnetic tape unrecorded	85238010
15,879	9		غيرها من التركيبات الصطناعية للجسم OTHER ARTIFICIAL COMPOSITIONS FOR THE BODY	90213990
522,114	14,318		سلع أخرى Other Commodities	99999999
1,670,723	220,956		فِنْلَنْدَا FINLAND	
66,355	31,143		غيره من خشب منشور يزيد سمكه عن ٦م من فصيله الصنوبريات OTHER SAWN CONIFEROUS WOOD OVER 6 MM THICK	44071090
26,861	11,984		غيرها من ميرانتى أحمر قاتم OTHER DARK RED MERANTY	44072590
62,000	28,817		غيرها من لون ابيض وميرانتى ابيض OTHER WHITE MERANTY COLOR.	44072690
111,586	52,885		غيره من خشب منشور ، يزيد سمكه عن ٦م OTHER SAWN WOOD, OVER 6 MM THICK	44079990
35,458	10,385		ورق صحف بشكل لفات او صفائح NEWSPRINT, IN ROLLS OR SHEETS	48010000
34,053	11,209		ورق وورق مقوى اخريزن ٠٤ جم ولا يتجاوز ١٥٠ جم بشكل لفات PAPERBOARD AND PAPER WEIGHTS ARE 40 NOT OR MORE	48025500
10,252	2,601		غيره من ورق كرافت لصنع الاكياس، OTHER SACK KRAFT PAPER	48042900
11,626	2,294		غيره من ورق كرافت لا يزيد وزنه عن ١٥٠ جم/م ^٢ OTHER KRAFT PAPER UNDER 151 G/M ²	48043900
13,698	3,360		ورق وورق مقوى اخر بوزن يتجاوز ١٥٠ جم/م ^٢ واقل من ٢٢٥ جم/م ^٢ PARTICLEBOARD OF OTHER LIGNEOUS MATERIALS	48059200
55,284	13,481		غيره من ورق وورق مقوى للطباعة ، ... الخ OTHER PAPER FOR PRINTING, ETC.	48102900
10,495	182		غيرها من الات ثقوب او حفر عمودي OTHER BORING OR SINKING MACHINERY	84304900
10,674	222		غيرها من اجزاء لالات حفر وسير الاعماق OTHER PARTS OF BORING MACHINERY	84314390
16,165	871		قوالب لصب المواد المعدنيه MOLDS FOR MINERAL MATERIALS	84806000
60,911	10		مجموعات توليد بمحركات تشعل بالضغط، تزيد قدرتها عن ٣٧٥ ك/ف/ا GENERATING SETS OF COMPRESSION ENGINES, OVER 375	85021300

الواردات حسب الدول وأهم السلع

لعام ٢٠١٠ م

Imports by Countries and Major Commodities

For the Year of 2010

Table No (14)

جدول رقم (١٤)

القيمة (ألف ريال) Value (000 S.R.)	الوزن (طن) Weight (Tons)	الكمية (عدد) Quantity (Unit)	الدول والسلع Countries and Commodities	رقم البند Item No.
31,065	369		اجزاء معدة للاستعمال في المحركات والمولدات الكهربائية PARTS FOR ELECTRIC MOTORS, GENERATORS OR GENE	85030000
455,942	328	825,951	أجهزة هاتف للشبكات الخليوية أو غيرها من الشبكات اللاسلكية Telephones for cellular networks or for other wireless networks	85171200
20,162	61		غيرها من أجهزة هاتف للشبكات الخليوية أو غيرها من الشبكات اللا Other Telephones for cellular networks or for other wireless net	85171800
28,022	4		غيرها من حوامل ممغنطة غير مسجلة، لأجهزة التسجيل و أجهزة الفيدي Other Prepared unrecorded media for sound or Vide recording	85232990
12,145	1		غيرها من حوامل شبه موصلة Other Semiconductor media	85235900
19,112	115		غيرها من مرحلات "ريليه" بجهد كهربائي بين ٦١ فولت - ١٠٠٠ فولت OTHER RELAYS FOR 61 TO 1000 V	85364900
578,859	50,634		سلع أخرى Other Commodities	99999999
5,364,956	2,592,562		السويد SWEDEN	
761,479	1,658,778		خامات حديد ومركزاتها غير مكثله NON-AGGLOMERATED IRON ORES AND CONCENTRATES	26011100
349,424	505,942		خامات حديد ومركزاتها مكثله AGGLOMERATED IRON ORES AND CONCENTRATES	26011200
356,923	222		غيرها من هرمونات لا تحتوي على مضادات حيويه ، تباع تجزئه OTHER HORMONES WITHOUT ANTIBIOTICS, RETAIL	30043900
130,972	58,832		غيره من خشب منشور يزيد سمكه عن ٦م من فصيله الصنوبريات OTHER SAWN CONIFEROUS WOOD OVER 6 MM THICK	44071090
63,045	29,428		غيرها من ميرانتى أحمر قاتم OTHER DARK RED MERANTY	44072590
74,518	34,783		غيرها من لون ابيض وميرانتى ابيض OTHER WHITE MERANTY COLOR.	44072690
114,832	53,299		غيره من خشب منشور ، يزيد سمكه عن ٦م OTHER SAWN WOOD, OVER 6 MM THICK	44079990
84,812	29,504		ورق صحف بشكل لفات او صفائح NEWSPRINT, IN ROLLS OR SHEETS	48010000
36,304	6,402		غيرها من الورق القش المحرز OTHER BAMBOO AND NOTCHED PAPER	48051900
306,577	52,973		غيرها من ورق الكتابة او الطباعة OTHER WRITING OR PRINTING PAPER	48101900
41,051	531		قطع تقاطع وتوجيه للسكك الحديدية ، من حديد او صلب CROSSING PIECES FOR RAILWAYS, IRON OR STEEL	73023000
55,322	1,930	4,571	محركات مكبسيه للمركبات الاليه تعمل بالضغط ديزل ونصف ديزل MOTOR VEHICLE COMPRESSION-IGNITION PISTON ENGINE	84082000

الواردات حسب الدول وأهم السلع

لعام ٢٠١٠ م

Imports by Countries and Major Commodities

For the Year of 2010

Table No (14)

جدول رقم (١٤)

القيمة (ألف ريال) Value (000 S.R.)	الوزن (طن) Weight (Tons)	الكمية (عدد) Quantity (Unit)	الدول والسلع Countries and Commodities	رقم البند Item No.
116,462	574		توربينات غازية اخر تتجاوز قدرتها ٥٠٠٠ كيلو واط OTHER GAS TURBINES OF A POWER EXCEEDING 5,000 KW	84118200
37,103	1,668	356	الاتك ومحادل رصف الطرق TAMPING MACHINES AND ROAD ROLLERS	84294000
186,039	215		غيرها من أجهزة هاتف للشبكات الخليوية أو غيرها من الشبكات اللا Other Telephones for cellular networks or for other wireless net	85171800
149,265	96		أجهزة لوحات تحويل ومقاسم (مستترال) Telephonic or telegraphic switching apparatus	85176210
54,843	84		أجزاء أجهزة آخر لإرسال أو استقبال الصوت أو الصور أو البيانات apparatus for transmission or reception of voice, images or othe	85177000
83,435	1		حوامل بصرية Optical media	85234000
63,487	9,247	1,300	جرارات طرق للمقطورات النصفية ROAD TRACTORS FOR SEMI-TRAILERS	87012000
35,913	940	102	سيارات خلط الخرسانه CONCRETE-MIXER LORRIES	87054000
2,263,150	147,113		سلع أخرى Other Commodities	99999999
782,271	187,649		NORWAY النرويج	
7,916	718		غيرها من اسماك السلمون مجمدة OTHER SALMON (FROZEN)	03031900
127,267	165,846		خامات حديد ومركزاتها غير مكثله NON-AGGLOMERATED IRON ORES AND CONCENTRATES	26011100
4,225	120		اوكسيدات وهيدروكسيدات النحاس، COPPER OXIDES AND HYDROXIDES	28255000
7,643	984		املاح حمض، نمليك (الفورميك). SALTS OF FORMIC ACID	29151200
7,845	19		ادويه تحتوي على بنسيلينات غير مهياه للبيع بالتجزئه MEDICINES CONTAINING PENICILLINS, NOT RETAIL	30031000
5,820	537		محضرات تضاف للاسمنت أو الملائط أو الخرسانة OTHER CHEMICAL PREPARATIONS	38244000
12,597	2,109		بول، ايثيلين وزنه النوعى يقل عن ٩٤ POLYETHYLENE HAVING SPECIFIC GRAVITY OF LESS THAN	39011000
6,249	93		مواسير وأنابيب من صلب مقاوم للصداء Pipe of stainless steel	73041100
35,293	304		مواسير حفر آخر. Other drill pipe	73042300
10,664	66		غيرها من مواسير وأنابيب ومواسير حفر لتقيب عن الزيت الخام OTHER PIPES AND DRILLING TUBES TO EXCAVATE OIL OR	73042900

الواردات حسب الدول وأهم السلع

لعام ٢٠١٠ م

Imports by Countries and Major Commodities

For the Year of 2010

Table No (14)

جدول رقم (١٤)

القيمة (ألف ريال) Value (000 S.R.)	الوزن (طن) Weight (Tons)	الكمية (عدد) Quantity (Unit)	الدول والسلع Countries and Commodities	رقم البند Item No.
25,671	933		كاثودات (اقطاب)- وقطاعاتها من نحاس، نقي CATHODES AND SECTIONS OF CATHODES OF REFINED C	74031100
10,051	4	16	غيرها من مضخات سوائل OTHER LIQUID PUMPS	84138190
7,153	18		غيرها من الآلات لتدفئة أو تسخين المواد OTHER MACHINERY FOR HEATING MATERIALS	84198900
32,688	147		غيرها من أجزاء لآلات حفر وسيرالاعمق OTHER PARTS OF BORING MACHINERY	84314390
15,431	148		محولات بعوازل سائله تزيد قدرتها عن ١٠,٠٠٠ كيلو فولت امبير LIQUID DIELECTRIC TRANSFORMERS, OVER 10,000 KVA	85042300
6,871	4		غيرها من أجهزة هاتف للشبكات الخليوية أو غيرها من الشبكات اللا Other Telephones for cellular networks or for other wireless net	85171800
14,408	11		غيرها من الآلات لاستقبال و تحويل و إرسال أو استرجاع الصوت أو ال Other Machines for the reception, conversion and transmission	85176290
277,444	2,729		غيرها من سفن OTHER SHIPS	89069090
7,786	17		اجهزه وادوات لقياس، او مراقبه وفحص، جريان او تدفق السوائل INSTRUMENTS FOR MEASURING THE FLOW OF LIQUIDS	90261000
5,157	19		غيرها من اجهزه التنظيم الذاتى او المراقبه الذاتيه OTHER AUTOMATIC REGULATING INSTRUMENTS	90328900
154,093	12,825		سلع أخرى Other Commodities	99999999
2,085,454	357,440		DENMARK الدنمرك	
39,116	3,392		غيرها من قشده ، محلاه OTHER CREAM, SWEETENED	04029920
18,006	939		زبد BUTTER	04051000
21,225	1,316		اجبان وختاره طازجه FRESH CHEESE AND CURD	04061000
144,326	8,186		اجبان مصنعه او مطبوخه ، غير مبشوره ولا مسحوقه PROCESSED CHEESE, NOT GRATED OR POWDERED	04063000
36,678	3,827		جين كريم طازج FRESH FERMENTED CREAM CHEESE	04069010
64,625	5,981		غيرها من اجبان OTHER CHEESE	04069090
302,286	267,547		شعير BARLEY	10030000
120,925	15,398		محضرات لصناعه الليموناده او غيرها من المشروبات الخفيفه PREPARATIONS FOR MAKING LEMONADE OR OTHER SOF	21069092

الواردات حسب الدول وأهم السلع

لعام ٢٠١٠ م

Imports by Countries and Major Commodities

For the Year of 2010

Table No (14)

جدول رقم (١٤)

القيمة (ألف ريال) Value (000 S.R.)	الوزن (طن) Weight (Tons)	الكمية (عدد) Quantity (Unit)	الدول والسلع Countries and Commodities	رقم البند Item No.
22,920	3,216		دقيق وسميد ومكثلات من اسماك ، او قشريات FLOURS, MEALS AND PELLETS, OF FISH, CRUSTACEANS	23012000
29,007	7,356		نفتالين NAPHTHALENE	27074000
24,535	6,203		نفتالين NAPHTHALENE	29029020
74,394	25		غيرها من هرمونات لا تحتوي على مضادات حيوية ، تباع تجزئه OTHER HORMONES WITHOUT ANTIBIOTICS, RETAIL	30043900
91,041	145		ادويه اخر تحتوي على فيتامينات ، مهياه للبيع بالتجزئه OTHER MEDICAMENTS CONTAINING VITAMINS, RETAIL	30045000
255,481	223		ادوية تحتوي على مضادات اخر MEDICINE CONTAINING OTHER ANTIBIOTICS	30049090
26,952	798		غيرها من انزيمات (خمائر)- OTHER ENZYMES	35079090
27,737	2,369		لامنسوجات من شعيرات تركيبية او اصطناعية من ٢٥-٧٠ جم م W/OUT FABRICS OF INDUST./SYNTH. CAP. WT. 25 & . 70GR/I	56031200
23,802	158		غيرها من خزانات من حديد او صلب تتجاوز سعتها ٣٠٠ لتر OTHER IRON OR STEEL TANKS OVER 300 LITERS	73090090
24,491	453	5,756	مضخات طرد مركزي اخروان كانت محتويه على اجهزه قياس، OTHER CENTRIFUGAL PUMPS	84137000
24,816	147		غيرها من ادوات اخر من اصناف صناعه الحفريات OTHER VALVES, COCKS, ETC.	84818090
49,554	49		أجزاء: أجهزة الإرسال عدا أجهزة الإرسال للإذاعة (راديو) أو الإ Parts of: transmission apparatus other than apparatus for radio-	85299010
663,536	29,713		سلع أخرى Other Commodities	99999999
8,437,497	2,073,731		سويسرا SWITZERLAND	
65,511	5,155		غيرها من مياه منكهه OTHER FLAVORED WATERS	22021090
176,971	57,840		بيره خاليه من الكحول NON ALCOHOLIC BEER, TRANSFORMED ITEM FROM 220300	22029070
455,983	6,015		لقائف عاديه (سجائر)- محتويه على تبغ CIGARETTES CONTAINING TOBACCO	24022000
1,224,598	1,634,984		خامات حديد ومركزاتها غير مكثله NON-AGGLOMERATED IRON ORES AND CONCENTRATES	26011100
327,040	334,666		خامات حديد ومركزاتها مكثله AGGLOMERATED IRON ORES AND CONCENTRATES	26011200
364,837	234		ادويه تحتوي على بنسيلينات غير مهياه للبيع بالتجزئه MEDICINES CONTAINING PENICILLINS, NOT RETAIL	30031000

الواردات حسب الدول وأهم السلع

لعام ٢٠١٠ م

Imports by Countries and Major Commodities

For the Year of 2010

Table No (14)

جدول رقم (١٤)

القيمة (ألف ريال) Value (000 S.R.)	الوزن (طن) Weight (Tons)	الكمية (عدد) Quantity (Unit)	الدول والسلع Countries and Commodities	رقم البند Item No.
286,171	324		غيرها من هرمونات لا تحتوي على مضادات حيوية ، تباع تجزئته OTHER HORMONES WITHOUT ANTIBIOTICS, RETAIL	30043900
156,590	55		ادوية تحتوي على قلوبات ، لا تتضمن هرمونات ، تباع بالتجزئة MEDICINE CONTAINING ALKALOIDS BUT NOT HORMONES,	30044000
93,497	125		ادوية تحتوي على مضادات اخر MEDICINE CONTAINING OTHER ANTIBIOTICS	30049090
56,895	916		غيرها من المخاليط المستعملة في الصناعة OTHER MIXTURES USED IN INDUSTRY	33029000
2,138,372	15		سبائك ذهب GOLD INGOTS	71081210
72,727	529		غيرها من قواطع وفواصل ذاتية للدوائر (١٠٠٠ ف - ٧٢,٥ ك ف)- OTHER AUTOMATIC CIRCUIT BREAKERS (1000V- 72.5 KV)	85352900
103,953	783		غيرها من اجهزه وصل وقطع التار تزيد طاقتها عن ١٠٠٠ فولت OTHER APPARATUS FOR PROTECTING CIRCUITS, OVER 10	85359000
78,547	36		اجهزة تقويم الراس والعمود الفقري HEAD AND SPINAL COLUMN ORTHOPEDICS MACHINE	90211040
42,211	4	29,462	ساعات يد، تعمل ببطاريات، من معادن ثمينة، بواجهات عرض، اليه WRISTWATCHES, BATTERY, PRECIOUS METAL, MECHANI	91011100
161,725	28	246,724	غيرها من ساعه يد، تعمل ببطاريه، من معدن ثمين، بواجه عرض، اخر WRISTWATCHES, BATTERY, PRECIOUS METAL, OTHER DI	91011900
156,114	12	80,730	ساعات يد اخر ، من معادن ثمينه تملأ ذاتيا (اتوماتيكيا)- OTHER WRISTWATCHES, PRECIOUS METAL, AUTOMATIC	91012100
143,117	105	895,467	ساعات يد تعمل كهربائيا بوسيلة إظهار آلية فقط WRIST-WATHES, ELECTRICALLY OPERATED WITH MECHA	91021100
82,301	75	573,274	غيرها من ساعات يد، ليست من معادن ثمينه بواجهات عرض، اخر WRISTWATCHS, BATTERY, NOT PRECIOUS METAL, OTHE	91021900
187,014	135	1,207,606	ساعات يد اخر، ليست من معاد ثمينه، تملأ ذاتيا(اتوماتيكيا)- OTHER WRISTWATCHS, NONPRECIOUS METAL, AUTOMAT	91022100
2,063,322	31,696		سلع أخرى Other Commodities	99999999
529,613	117,703		البرتغال PORTUGAL	
40,734	54		ادوية تحتوي على بنسيلينات غير مهياة للبيع بالتجزئة MEDICINES CONTAINING PENICILLINS, NOT RETAIL	30031000
16,294	40		ادوية تحتوي على مضادات حيوية اخر ، تباع بالتجزئة MEDICINE CONTAINING OTHER ANTIBIOTICS, RETAIL	30042000
24,425	37		ادوية تحتوي على مضادات اخر MEDICINE CONTAINING OTHER ANTIBIOTICS	30049090
13,435	4,473		لب خشب مقصور محضر من صودا او سلفات من غير الصنوبريات NON-CONIFEROUS BLEACHED SODA OR SULPHATE PULP	47032900

الواردات حسب الدول وأهم السلع

لعام ٢٠١٠ م

Imports by Countries and Major Commodities

For the Year of 2010

Table No (14)

جدول رقم (١٤)

القيمة (ألف ريال) Value (000 S.R.)	الوزن (طن) Weight (Tons)	الكمية (عدد) Quantity (Unit)	الدول والسلع Countries and Commodities	رقم البند Item No.
26,809	10,294		غيره من ورق استنساخ بشكل لفائف عريضه OTHER DUPLICATING PAPER IN WIDE ROLLS	48099000
28,560	158		غيرها من البسه مصنره من مواد نسيجه اخر OTHER KNITTED GARMENTS OF OTHER TEXTILES	61149000
4,619	62		اطقم نسائيه ، من مواد نسيجه اخرى ، غير مصنره FEMALE ENSEMBLES, OF OTHER TEXTILES, NOT KNITTED	62042900
9,348	234		غيرها من البسه للرجال او الصبيه ، ممططه ، ... الخ OTHER MALE GARMENTS, RUBBERIZED, ETC.	62104000
49,930	652		غيرها من البسه للنساء او البنات ، ممططه ، ... الخ OTHER FEMALE GARMENTS, RUBBERIZED, ETC.	62105000
59,823	77,000		احجار تبليط و رصف طرق من حجر رخام CURBSTONES, FLAGSTONES OF MARBLE	68010040
5,912	183		صمامات تفريغ المياه من الحمامات والاحواض، VALVES FOR DRAINING THE WATER FROM BATHROOMS A	84818070
6,359	114		غيرها من ادوات اخر من اصناف صناعه الحنفيات OTHER VALVES, COCKS, ETC.	84818090
7,519	87		محولات بعوازل سائله تزيد قدرتها عن ١٠,٠٠٠ كيلو فولت امبير LIQUID DIELECTRIC TRANSFORMERS, OVER 10,000 KVA	85042300
3,955	207		مدخرات اخر كهريائيه حمضيه رصاصيه OTHER LEAD-ACID ACCUMULATORS	85072000
4,979	182	12,482	افران اخر؛ افران طبخ ومواقد (بما فيها صواني طبخ) - شوايات OTHER OVENS; COOKERS, COOKING PLATES AND THE LI	85166000
11,802	5		أجهزة لوحات تحويل ومقاسم (سنترال) Telephonic or telegraphic switching apparatus	85176210
6,309	9		اجهزه اشاراه او سلامه للسكك الحديدية او الترام ، كهريائيه SIGNALLING OR SAFETY EQUIPMENT FOR RAILWAYS OR T	85301000
5,685	3		مانعات صواعق، محددات جهد، اجهزه امتصاص، الصدمه الكهريائيه LIGHTNING ARRESTERS, VOLTAGE LIMITERS, SURGE SUP	85354000
4,069	56	37	سيارات خاصه، موديل سنه التخليص، والتي تليها، تزيد عن ٣٠٠٠ سم ^٣ PRIVATE CARS, CURRENT, SPARK IGNITION, OVER 3000 CC	87032411
4,331	67		غيرها من كراسي مماثله لاطباء الاسنان او الحلاقين واجزاءها OTHER CHAIRS SIMILAR TO DENTIST OR BARBER	94021090
194,713	23,788		سلع أخرى Other Commodities	99999999
2,887,058	284,339		AUSTRIA النمسا	
32,954	1,315		فطائرذات ترابيع مجوفة (ويفرز) HOLLOW SQUARED PASTRY) WAFERS (19053200
30,301	6,990		غيرها من عصير تفاح قيمة بريكس لا تزيد عن ٢٠ OTHER APPLE JUICE	20097900

الواردات حسب الدول وأهم السلع

لعام ٢٠١٠ م

Imports by Countries and Major Commodities

For the Year of 2010

Table No (14)

جدول رقم (١٤)

القيمة (ألف ريال) Value (000 S.R.)	الوزن (طن) Weight (Tons)	الكمية (عدد) Quantity (Unit)	الدول والسلع Countries and Commodities	رقم البند Item No.
50,391	6,745		غيرها من مشروبات غير كحولية منكبه OTHER FLAVORED NON-ALCOHOLIC DRINKS	22029090
275,377	317		ادويه تحتوي على بنسيلينات غير مهياه للبيع بالتجزئه MEDICINES CONTAINING PENICILLINS, NOT RETAIL	30031000
97,574	52,443		غيره من خشب منشور يزيد سمكه عن ٦مم من فصيله الصنوبريات OTHER SAWN CONIFEROUS WOOD OVER 6 MM THICK	44071090
120,159	61,146		غيرها من لون ابيض وميرانتي ابيض OTHER WHITE MERANTY COLOR.	44072690
26,665	15,171		ورق كرافت يستخدم في التيطين او البطائن غير مبيض، UNBLEACHED KRAFTLINER	48041100
30,974	9,625		غيره من ورق وورق مقوى للطباعه ، ... الخ OTHER PAPER FOR PRINTING, ETC.	48102900
24,084	6,061		غيرها من حديد وصلب مسطحة (مجلحة) بسمك يزيد عن ١٠ مم PRODUCTS OF FLATTENED CAST IRON W/ THICKNESS < 10	72085100
37,384	4,184		غيرها من مواسير وانابيب ومواسير حفر لتقيب عن الزيت الخام OTHER PIPES AND DRILLING TUBES TO EXCAVATE OIL OR	73042900
135,326	10,906		دعامات وحوامل ومنصات ولوازم وتجهيزات سقالات من حديد او صلب SCAFFOLDINGS, PROPS, PLATFORMS AND FITTINGS	73089040
36,592	1,959		غيرها من منشآت او اجزاء من حديد او صلب OTHER IRON OR STEEL STRUCTURES OR PARTS	73089090
60,253	39		غيرها من الات لشغل المواد الصلبه OTHER MACHINES FOR WORKING HARD MATERIALS	84659900
207,206	1,344		مولدات تيار متردد تتجاوز قدرتها ٧٥٠ كيلو فولت امبير AC GENERATORS WITH OUTPUT OVER 750 KVA	85016400
31,344	67		حوامل ممغنطة غير مسجله، لأجهزة التسجيل و أجهزة الفيديو Prepared unrecorded media for sound or Vide recording ,	85232910
27,684	91	48	سيارات خاصه، موديل سنه التخليص، والتي تليها، تزيد عن ٣٠٠٠ سم ^٣ PRIVATE CARS, CURRENT, SPARK IGNITION, OVER 3000 CC	87032411
41,023	212	92	سيارات جيب، موديل سنه التخليص، والتي تليها، تتجاوز ٣٠٠٠ سم ^٣ JEEPS, CURRENT YEAR, SPARK IGNITION, OVER 3000 CC	87032431
278,711	2,262	226	هياكل شاحنات بغرفه القيادة بالانضغاط، ووزنها بين (٢٠٠٥-٢٠٠٠) طن LORRY CHASSIS-CABS, COMPRESSION IGNITION, 5+ TO 20	87042211
196,262	1,443	102	سيارات اطفاء الحرائق FIRE FIGHTING VEHICLES	87053000
70,614	607	48	سيارات الرش، لجميع الاستعمالات SPRAYING VEHICLES FOR ALL USES	87059040
1,076,182	101,411		سلع أخرى Other Commodities	99999999
31,032,432	2,027,782		GERMANY	المانيا

الواردات حسب الدول وأهم السلع

لعام ٢٠١٠ م

Imports by Countries and Major Commodities

For the Year of 2010

Table No (14)

جدول رقم (١٤)

القيمة (ألف ريال) Value (000 S.R.)	الوزن (طن) Weight (Tons)	الكمية (عدد) Quantity (Unit)	الدول والسلع Countries and Commodities	رقم البند Item No.
439,098	484,874		حنطه(قمح)- عاديه WHEAT, NORMAL	10019010
441,692	280,236		شعير BARLEY	10030000
1,566,267	18,086		لقائف عاديه (سجاير)- محتويه على تبغ CIGARETTES CONTAINING TOBACCO	24022000
827,454	1,049		ادويه تحتوى على بنسيلينات غير مهياه للبيع بالتجزئه MEDICINES CONTAINING PENICILLINS, NOT RETAIL	30031000
560,320	382		ادويه اخر تحتوى على فيتامينات ، مهياه للبيع بالتجزئه OTHER MEDICAMENTS CONTAINING VITAMINS, RETAIL	30045000
738,595	2,838		مظلات وقبب من حديد او صلب SHEDS AND DOMES	73089060
278,075	20,410		الواح مستطيله من الومنيوم، غير مخلوط،يزيد سمكها عن ٢,٠ مم RECTANGULAR UNALLOYED ALUMINUM PLATES, OVER 0.21	76061100
249,814	6,234	37,832	محركات مكبسيه للمركبات الاليه تعمل بالضغط ديزل ونصف ديزل MOTOR VEHICLE COMPRESSION-IGNITION PISTON ENGINE	84082000
353,888	17,138		روافع (كرينات)- برجيه TOWER CRANES	84262000
274,462	3,744		غيرها من ادوات اخر من اصناف صناعه الحنفيات OTHER VALVES, COCKS, ETC.	84818090
234,919	262		أجزاء أجهزة أخر لإرسال أو استقبال الصوت أو الصور أو البيانات apparatus for transmission or reception of voice, images or othe	85177000
253,056	21		حوامل بصرية Optical media	85234000
311,228	2,269		اجزاء اخر للاجهزه الداخله فى البنود ٣٧/٨٥ - ٣٦/٨٥ - ٣٥/٨٥ OTHER PARTS FOR HEADINGS 85.35, 85.36 OR 85.37	85389000
230,987	21,555	3,139	جرارات طرق للمقطورات النصفيه ROAD TRACTORS FOR SEMI-TRAILERS	87012000
541,747	4,303	2,352	سيارات خاصه، موديل سنه التخليص، او التى تليه (١٥٠٠-٣٠٠٠) سم٣ PRIVATE CARS, CURRENT, SPARK IGNITION, 1501 TO 3000 (87032311
1,185,824	8,612	4,713	سيارات خاصه، موديل سنه التخليص، او التى تليها، تزيد عن ٣٠٠٠ سم٣ PRIVATE CARS, CURRENT, SPARK IGNITION, OVER 3000 CC	87032411
284,723	3,313	1,928	سيارات خاصه، موديل (س،١)- السابقه للتخليص،، تتجاوز ٣٠٠٠ سم٣ PRIVATE CARS, 1 YEAR OLD, SPARK IGNITION, OVER 3000 (87032412
462,733	42,538	5,782	هياكل سيارات شحن بغرفه قياده، بالانضغاط يتجاوز وزنها ٢٠ طن LORRY CHASSIS-CABS, COMPRESSION IGNITION, OVER 20	87042311
278,518	6,807	296	سيارات رافعه CRANE LORRIES	87051000
254,095	11,156		غيرها من اجزاء للسيارات والعربات OTHER PARTS FOR MOTOR VEHICLES	87089900

الواردات حسب الدول وأهم السلع

لعام ٢٠١٠ م

Imports by Countries and Major Commodities

For the Year of 2010

Table No (14)

جدول رقم (١٤)

القيمة (ألف ريال) Value (000 S.R.)	الوزن (طن) Weight (Tons)	الكمية (عدد) Quantity (Unit)	الدول والسلع Countries and Commodities	رقم البند Item No.
21,264,939	1,091,955		سلع أخرى Other Commodities	99999999
4,581,696	440,972		HOLLAND هولندا	
113,244	8,752		غير هامن البان وقشدة بنسبة دسم تتجاوز ٦% وزنا OTHER MILK AND CREAM FAT MORE THAN 6%.	04013090
81,555	5,567		غيره من حليب باشكال صلبه غير محلى يحتوى دسم يزيد عن ١% OTHER SOLID UNSWEETENED MILK, OVER 1% FAT	04022190
61,969	5,412		غيره من حليب صلب محلى بنسبه دسم تزيد على ١% وزنا OTHER SOLID SWEETENED MILK OVER 1% FAT	04022990
97,110	12,591		غيره من حليب ، غير محلى OTHER MILK, UNSWEETENED	04029110
70,332	5,320		غيره من حليب ، محلى OTHER MILK, SWEETENED	04029910
68,068	49,500		شعير BARLEY	10030000
127,870	5,401		غيرها من منتجات محتويه على كاكاو ، سائيه OTHER BULK COCOA PRODUCTS	18062090
73,856	1,521		اغذيه اطفال اساسها الالبان ، غير محتويه على كاكاو BABY FOOD WITH MILK BASE, NO COCOA	19011010
55,257	3,890		بسكويت محلى SWEAT BISCUITS	19053100
157,050	48,431		بطاطس ، مجمده POTATOES, FROZEN	20041000
75,273	8,715		غيرها من مخاليط عصائر فواكه او خضار OTHER MIXURES OF JUICES.	20099090
66,253	3,995		غيرها من محضرات اغذيه OTHER FOOD PREPARATIONS	21069099
83,035	193		ادويه تحتوى على بنسيلينات غير مهيا للبيع بالتجزئه MEDICINES CONTAINING PENICILLINS, NOT RETAIL	30031000
183,110	1,944		غيرها من محضرات بادنه ومعجله للتفاعل الكيماوى OTHER INITIATORS, ACCELERATORS OR CATALYSTS	38159000
62,528	9,285		بول، ايثيلين وزنه النوعى يقل عن ٩٤ر POLYETHYLENE HAVING SPECIFIC GRAVITY OF LESS THAN	39011000
57,133	5,010		بولى كربونات POLYCARBONATES	39074000
66,975	15,741		منتجات من حديد او صلب ، مطليه بقصدير بسمك اقل من ٠,٥ مم IRON OR STEEL, TIN-PLATED, UNDER .5 MM THICK	72101200
55,062	359	1,872	غيرها من مضخات سوائل OTHER LIQUID PUMPS	84138190

الواردات حسب الدول وأهم السلع

لعام ٢٠١٠ م

Imports by Countries and Major Commodities

For the Year of 2010

Table No (14)

جدول رقم (١٤)

القيمة (ألف ريال) Value (000 S.R.)	الوزن (طن) Weight (Tons)	الكمية (عدد) Quantity (Unit)	الدول والسلع Countries and Commodities	رقم البند Item No.
61,099	1,233		غيرها من ادوات اخر من اصناف صناعة الحنفيات OTHER VALVES, COCKS, ETC.	84818090
57,367	26		اجهزه التحليل الطيفي لقياسى اطوال موجه الطيف (سكتروفوتو) SPECTROMETERS, SPECTROPHOTOMETERS AND THE LIK	90273000
2,907,548	248,087		سلع أخرى Other Commodities	99999999
4,535,631	302,341		BELGIUM بلجيكا	
60,030	1,264		اغذيه اطفال اساسها الالبان ، غير محتويه على كاكاو BABY FOOD WITH MILK BASE, NO COCOA	19011010
76,995	2,712		محضرات هشه متماسكه للقرمشه(مثل الفشار والتشبيس،ومايمائله CRISPS (AS POP CORN, CHIPS AND THE LIKE)	19059080
77,137	32,319		بطاطس، ، مجمده POTATOES, FROZEN	20041000
115,798	19,683		بيوتين BUTENE	29012960
35,133	1,960		ميتيونين METHIONINE	29304000
321,757	198		لقاحات للطب البشرى VACCINES FOR HUMAN MEDICINE	30022000
339,507	350		ادويه تحتوى على بنسيلينات غير مهياه للبيع بالتجزئه MEDICINES CONTAINING PENICILLINS, NOT RETAIL	30031000
71,800	6,136		محضرات محتويه على زيوت نפטية تضاف لزيوت التشحيم ADDITIVES CONTAINING PETROLEUM OILS FOR LUBRICAT	38112100
39,522	922		غيرها من محضرات بادنه ومعجله للتفاعل الكيماوى OTHER INITIATORS, ACCELERATORS OR CATALYSTS	38159000
34,759	4,228		بوليمرات مركبه من ايثيلين - خلات (اسيتات)- الفينيل ETHYLENE-VINYL ACETATE COPOLYMERS	39013000
48,404	4,511		غيرها من بوليمرات اثيلين OTHER ETHYLENE POLYMERS	39019000
113,599	11,606		بولى كلوريد فينيل غير ملدنه NON-PLASTICIZED POLYVINYL CHLORIDE	39042100
40,259	5,685		غيرها من بوليمرات اكريليكه OTHER ACRYLIC POLYMERS	39069000
37,592	5,423		بولى اثيرات اخر OTHER POLYETHERS	39072000
69,543	2,370		كاثودات (اقطاب)- وقطاعاتها من نحاس، نقي CATHODES AND SECTIONS OF CATHODES OF REFINED C	74031100
92,561	16	3	محركات الطائرات ، دواره او يتم الاشتعال فيها بالشرر AIRCRAFT ENGINES, SPARK OR ROTARY	84071000

الواردات حسب الدول وأهم السلع

لعام ٢٠١٠ م

Imports by Countries and Major Commodities

For the Year of 2010

Table No (14)

جدول رقم (١٤)

القيمة (ألف ريال) Value (000 S.R.)	الوزن (طن) Weight (Tons)	الكمية (عدد) Quantity (Unit)	الدول والسلع Countries and Commodities	رقم البند Item No.
43,938	567		مضاغط هواء مركبه على هياكل بدواليب وقابله للقطر AIR COMPRESSORS ON A WHEELED CHASSIS FOR TOWIN	84144000
96,567	7,713	563	محملات ومحملات بمجارف اماميه FRONT-END SHOVEL LOADERS	84295100
79,309	1,491		محولات بعوازل سائله تزيد قدرتها عن ١٠,٠٠٠ كيلو فولت امبير LIQUID DIELECTRIC TRANSFORMERS, OVER 10,000 KVA	85042300
68,266	40		اجزاء اخر للطائرات العاديه او الطائرات العموديه OTHER PARTS OF AEROPLANES OR HELICOPTERS	88033000
2,673,156	193,150		سلع أخرى Other Commodities	99999999
208,452	24,155		LUXEMBURG لوكسمبورج	
4,758	1,647		اغطيه ارضيات واطويه اخر من بوليمرات كلوريد الفينيل FLOOR AND OTHER COVERINGS OF POLYMERS OF VINYL	39181000
46,707	2,632		اطارات من النوع المستعمل للحافلات (باصات) والشاحنات TIRES OF A KIND USED ON BUSES OR LORRIES	40112000
5,440	305		اطارات من الأنواع المستعملة للمركبات والآلات الزراعية OTHER BELTS TIRES USED IN VEHICLES AGRICUL	40116100
8,538	606		غيرها من اللواصق الذاتية التي بشكل أشرطة أو لفات Other Tags, Which are Self-Sticking of Tapes or Rolls	48114190
4,422	1,310		زوايا مجلخه بالحراره مقطعهها بشكل (H,U,L) بارتفاع ٨٠ ملم فاكثر U, I OR H SECTIONS, PARTIALLY-WORKED, UNDER 80 MM H	72161000
5,029	1,719		زوايا مجلخه بالحراره مقطعهها بشكل (U) بارتفاع ٨٠ ملم فاكثر U SECTIONS, PARTIALLY-WORKED, 80 MM OR MORE HIGH	72163100
8,733	2,300		زوايا مجلخه بالحراره مقطعهها بشكل (I) بارتفاع ٨٠ ملم فاكثر I SECTIONS, PARTIALLY-WORKED, 80 MM OR MORE HIGH	72163200
5,252	1,717		زوايا مجلخه بالحراره مقطعهها بشكل (H) بارتفاع ٨٠ ملم فاكثر H SECTIONS, PARTIALLY-WORKED, 80 MM OR MORE HIGH	72163300
6,973	2,328		غيرها من زوايا وأشكال خاصة وقطاعات OTHER ANGLES AND SPECIFIC SHAPES AND CUTTERS.	72166900
4,778	1,480		غيرها من زوايا وأشكال خاصة وقطاعات غير مشغولة بالتجليخ O ANGLES & SP. SHAPES & UNPROC. CUTERS MRE THN W	72169900
5,538	1,372		زوايا وأشكال وقطاعات من حديد أو صلب ANGLES, SHAPES AND SECTIONS OF IRON AND STEEL	73012000
4,921	994		قضبان للسكك الحديدية ، من حديد أو صلب RAILS FOR RAILWAYS, IRON OR STEEL	73021000
3,754	624		غيرها من منشآت أو اجزاء من حديد أو صلب OTHER IRON OR STEEL STRUCTURES OR PARTS	73089090
13,495	541		غيرها من لفات الألمنيوم مجلخه (ليست مثبتة على حوامل) OTHER ALUMINIUM FOILS ROLLED NOT BACKED	76071990

الواردات حسب الدول وأهم السلع

لعام ٢٠١٠ م

Imports by Countries and Major Commodities

For the Year of 2010

Table No (14)

جدول رقم (١٤)

القيمة (ألف ريال) Value (000 S.R.)	الوزن (طن) Weight (Tons)	الكمية (عدد) Quantity (Unit)	الدول والسلع Countries and Commodities	رقم البند Item No.
3,314	9		موافد اليه ، وحاملات وقود اليه لتفريغ الرماد ومايمثلها MECHANICAL STOKERS, MECHANICAL GRATES AND THE L	84163000
3,671	6		اجهزه للتعبئه اوللسداوللصق الرفراع على العلب ومايمثلها MACHINERY FOR FILLING, CLOSING, ETC., CONTAINERS	84223010
2,959	7		الات قولبه بالحقن INJECTION-MOLDING MACHINES	84771000
4,518	13		الات واجهزه اخر لشغل المطاط او اللدائن الاصطناعيه OTHER MACHINERY FOR WORKING RUBBER OR PLASTIC	84778000
5,956	13		قوالب لصب المطاط او اللدائن الاصطناعيه بالحقن او بالضغط INJECTION OR COMPRESSION TYPE MOLDS FOR RUBBER/	84807100
21,072	356	1	سفن قاطرات وسفن دافعه TUGS AND PUSHER CRAFT	89040000
38,625	4,176		سلع أخرى Other Commodities	99999999
12,908,931	762,929		U.K المملكة المتحدة	
149,745	102,886		شعير BARLEY	10030000
356,184	372		ادويه تحتوى على بنسيلينات غير مهياه للبيع بالتجزئه MEDICINES CONTAINING PENICILLINS, NOT RETAIL	30031000
215,503	205		غيرها من هرمونات لا تحتوى على مضادات حيويه ، تباع تجزئه OTHER HORMONES WITHOUT ANTIBIOTICS, RETAIL	30043900
436,842	597		ادويه اخر تحتوى على فيتامينات ، مهياه للبيع بالتجزئه OTHER MEDICAMENTS CONTAINING VITAMINS, RETAIL	30045000
90,997	1,318		عطور ، سائله او جامده (بارفيوم). PERFUMES, LIQUID OR SOLID	33030010
97,935	20,481		غيرها من غواسل سطح عضويه OTHER ORGANIC SURFACE-ACTIVE AGENTS	34021900
85,107	886		شماع مطرز من لباد او من مواد نسجيه اخرى EMBROIDERED SHAMAGH	65059010
121,143	68,333		غيرها من خرده وفضلات من صلب او خليط فولاذى OTHER WASTE AND SCRAP OF ALLOY STEEL	72042900
428,739	200,101		منتج نصف جاهز من حديد او صلب، ٠,٢٥% ، قائل كربون، بمقطع مستطيل SEMI-FINISHED IRON AND STEEL, UNDER 0.25% CARBON, R	72071100
137,012	6,411		غيرها من منشآت او اجزاء من حديد او صلب OTHER IRON OR STEEL STRUCTURES OR PARTS	73089090
222,055	43	10	محركات الطائرات ، دواره او يتم الاشتعال فيها بالشرر AIRCRAFT ENGINES, SPARK OR ROTARY	84071000
209,248	9,313	1,167	محملات ومحملات بمجارف اماميه FRONT-END SHOVEL LOADERS	84295100

الواردات حسب الدول وأهم السلع

لعام ٢٠١٠ م

Imports by Countries and Major Commodities

For the Year of 2010

Table No (14)

جدول رقم (١٤)

القيمة (ألف ريال) Value (000 S.R.)	الوزن (طن) Weight (Tons)	الكمية (عدد) Quantity (Unit)	الدول والسلع Countries and Commodities	رقم البند Item No.
97,869	836		غيرها من أجزاء لآلات حفر وسبرالاعماق OTHER PARTS OF BORING MACHINERY	84314390
140,466	933		غيرها من أجزاء لآلات للأصناف الداخلة في البنود ٨٤.٢٦/٨٤.٢٩/٨٤.٣٠/ OTHER PARTS FOR HEADINGS 84.26, 84.29 OR 84.30	84314900
77,563	226		أجزاء لآلات والأجهزة الداخلة في البند ٨٤/٧١ PARTS OF THE MACHINES OF HEADING 84.71	84733000
112,621	3,095		مجموعه توليد تشعل بالضغط قدرتها بين (٧٦ك/ف-١/٣٧٥ك/ف)- GENERATING SETS OF COMPRESSION ENGINES, 76 TO 375	85021200
190,009	4,804		مجموعات توليد بمحركات تشعل بالضغط، تزيد قدرتها عن ٣٧٥ك/ف/ GENERATING SETS OF COMPRESSION ENGINES, OVER 375	85021300
90,389	744	427	سيارات خاصة، موديل سنة التخليص، والتي تليه (١٥٠٠-٣٠٠٠) سم ٣ PRIVATE CARS, CURRENT, SPARK IGNITION, 1501 TO 3000 (87032311
136,048	710	359	سيارات خاصة، موديل سنة التخليص، والتي تليها، تزيد عن ٣٠٠٠ سم ٣ PRIVATE CARS, CURRENT, SPARK IGNITION, OVER 3000 CC	87032411
2,316,590	410		أجزاء أخرى للطائرات العادية أو الطائرات العمودية OTHER PARTS OF AEROPLANES OR HELICOPTERS	88033000
7,196,865	340,227		سلع أخرى Other Commodities	99999999
16,394,735	929,409		فرنسا FRANCE	
754,109	111,587		لحوم وأحشاء من جنس جالوس دومينكوس غير مقطعة مجمدة ، UNCUT FROZEN MEAT AND BOWELS: SEX OF GALLUS DO	02071200
368,051	285,340		شعير BARLEY	10030000
133,196	5,546		اغذية اطفال اساسها الالبان ، غير محتوية على كاكاو BABY FOOD WITH MILK BASE, NO COCOA	19011010
149,030	188		لقاحات للطب البشري VACCINES FOR HUMAN MEDICINE	30022000
455,198	797		ادوية تحتوى على بنسيلينات غير مهياه للبيع بالتجزئه MEDICINES CONTAINING PENICILLINS, NOT RETAIL	30031000
179,099	130		ادوية تحتوى على بنسيلينات او مشتقاتها ، تباع بالتجزئه MEDICINE CONTAINING PENICILLINS OR DERIVATIVES, RE	30041000
133,401	376		غيرها من هرمونات لا تحتوى على مضادات حيويه ، تباع تجزئه OTHER HORMONES WITHOUT ANTIBIOTICS, RETAIL	30043900
288,422	447		ادوية اخر تحتوى على فيتامينات ، مهياه للبيع بالتجزئه OTHER MEDICAMENTS CONTAINING VITAMINS, RETAIL	30045000
538,831	6,589		عطور ، سائله او جامده (بارفيوم)- PERFUMES, LIQUID OR SOLID	33030010
136,658	10,638		محضرات محتوية على زيوت نفطيه تضاف لزيوت التشحيم ADDITIVES CONTAINING PETROLEUM OILS FOR LUBRICAT	38112100

الواردات حسب الدول وأهم السلع

لعام ٢٠١٠ م

Imports by Countries and Major Commodities

For the Year of 2010

Table No (14)

جدول رقم (١٤)

القيمة (ألف ريال) Value (000 S.R.)	الوزن (طن) Weight (Tons)	الكمية (عدد) Quantity (Unit)	الدول والسلع Countries and Commodities	رقم البند Item No.
123,968	10,447		الواح مستطيلة من الومنيوم، غير مخلوط، يزيد سمكها عن ٠,٢ مم RECTANGULAR UNALLOYED ALUMINUM PLATES, OVER 0.2	76061100
128,759	3		اجهزه وتجهيزات مساعده للمراجل البخاريه ومراجل التدفئه AUXILIARY PLANT FOR USE WITH BOILERS	84041000
268,504	398		غيرها من أجزاء الات أو أجهزة غير مذكورة في مكان آخر من هذا ال Other part of machinery or electrical	84879000
165,340	4		كاميرات فيديو رقمية للصور الثابتة Digital still image video cameras	85258010
134,712	14		غيرها من كاميرات تلفزيونية و كاميرات رقمية و كاميرات الفيديو Other Television cameras, digital cameras and video camera rec	85258090
102,633	548		غيرها من قواطع وفواصل ذاتيه للدوائر (١٠٠٠ ف - ٧٢,٥ ك ف)- OTHER AUTOMATIC CIRCUIT BREAKERS (1000V- 72.5 KV)	85352900
148,044	1,313		اجزاء اخر للاجهزه الداخلة في البنود ٣٥/٨٥ - ٣٦/٨٥ - ٣٧/٨٥ OTHER PARTS FOR HEADINGS 85.35, 85.36 OR 85.37	85389000
1,070,349	724		غيرها من اجزاء للسيارات والعربات OTHER PARTS FOR MOTOR VEHICLES	87089900
475,553	116		طائرات عمودية يتجاوز وزنها فارغة ٢٠٠٠ كجم HELICOPTERS OF AN UNLADEN WEIGHT EXCEEDING 2,000	88021200
349,605	55		اجزاء اخر للطائرات العاديه او الطائرات العموديه OTHER PARTS OF AEROPLANES OR HELICOPTERS	88033000
10,291,273	494,150		سلع أخرى Other Commodities	99999999
12,681,714	965,491		ايطاليا ITALY	
89,779	20,799		تفاح، طازج APPLES, FRESH	08081000
328,208	574		ادويه تحتوى على بنسيلينات غير مهياه للبيع بالتجزئه MEDICINES CONTAINING PENICILLINS, NOT RETAIL	30031000
126,496	130		غيرها من هرمونات لا تحتوى على مضادات حيويه ، تباع تجزئه OTHER HORMONES WITHOUT ANTIBIOTICS, RETAIL	30043900
84,803	6,512		محضرات محتويه على زيوت نفطيه تضاف لزيوت التشحيم ADDITIVES CONTAINING PETROLEUM OILS FOR LUBRICAT	38112100
139,812	6,154		اطارات من النوع المستعمل للحافلات (باصات) - والشاحنات TIRES OF A KIND USED ON BUSES OR LORRIES	40112000
103,630	125,696		احجار تلبيط و رصف طرق من حجر رخام CURBSTONES, FLAGSTONES OF MARBLE	68010040
83,204	6,496		رابطات (فلنجات) - للمواسير او الانابيب من حديد او صلب اخر FLANGES OF OTHER ALLOYS	73079100
107,796	5,306		افران طبخ تعمل بالغاز او بالغاز ووقود اخر من حديد او صلب GAS COOKSTOVES	73211110

الواردات حسب الدول وأهم السلع

لعام ٢٠١٠ م

Imports by Countries and Major Commodities

For the Year of 2010

Table No (14)

جدول رقم (١٤)

القيمة (ألف ريال) Value (000 S.R.)	الوزن (طن) Weight (Tons)	الكمية (عدد) Quantity (Unit)	الدول والسلع Countries and Commodities	رقم البند Item No.
84,611	7,243		اجزاء لافران الطبخ من حديد او صلب PARTS FOR COOKERS	73219010
84,987	1,426		اجزاء مراجل توليد الابخره والمراجل الاخر PARTS OF STEAM AND OTHER BOILERS	84029000
116,822	193		غيرها من اجزاء عنفات نفائنة وعنفات دافعة OTHER PARTS FOR TURBO-JETS OR TURBO-PROPELLER	84119900
107,496	1,876	54,683	غيرها من مضخات سوائل OTHER LIQUID PUMPS	84138190
79,474	920		الات تسييل الهواء او الغاز MACHINERY FOR LIQUEFYING AIR OR GAS	84196000
166,684	1,802		غيرها من اجهزه ترشيح المياه OTHER WATER FILTERING MACHINERY	84212190
76,010	478		اجهزه للتعبئة اوللسدواوللصق الرقاع على العلب ومايمائلها MACHINERY FOR FILLING, CLOSING, ETC., CONTAINERS	84223010
84,968	619		الات واجهزه اخر لتعبئه او رزم البضائع OTHER PACKING OR WRAPPING MACHINERY	84224000
83,028	3,140		اجزاء لالات واجهزه شغل المواد المعدنية الصلبه PARTS FOR MACHINERY FOR WORKING SOLID MINERALS	84749000
124,253	1,868		صمامات امان او صمامات تخفيض، او تنقيش، SAFETY OR RELIEF VALVES	84814000
314,212	6,036		غيرها من ادوات اخر من اصناف صناعه الحنفيات OTHER VALVES, COCKS, ETC.	84818090
142,992	28		اجزاء اخر للطائرات العاديه او الطائرات العموديه OTHER PARTS OF AEROPLANES OR HELICOPTERS	88033000
10,152,451	768,197		سلع أخرى Other Commodities	99999999
417,857	107,550		GREECE اليونان	
49,955	24,241		بذور قطن COTTON SEEDS	12072000
20,135	4,430		مرجرين من اصل نباتي MARGARINE OF VEGETABLE ORIGIN	15171020
3,278	192		بسكويت محلي SWEAT BISCUITS	19053100
7,114	742		زيتون وقبار محفوظ بالخل OLIVES AND CAPERS PRESERVED BY VINEGAR	20019012
19,855	1,444		زيتون ، غير مجمد OLIVES, NOT FROZEN	20057000
6,304	2,226		محفوظ دراق ، محضر PEACHES, PREPARED OR PRESERVED	20087000

الواردات حسب الدول وأهم السلع

لعام ٢٠١٠ م

Imports by Countries and Major Commodities

For the Year of 2010

Table No (14)

جدول رقم (١٤)

القيمة (ألف ريال) Value (000 S.R.)	الوزن (طن) Weight (Tons)	الكمية (عدد) Quantity (Unit)	الدول والسلع Countries and Commodities	رقم البند Item No.
6,333	73		محضرات تطرية الجلد SKIN SOFTENING PREPARATIONS	33049930
5,371	149		منتجات ومحضرات غواسل عضوية لغسل الجلد على هيئة كريم PRODUCTS TO WASH THE SKIN IN LIQUID OR LOTION	34013000
3,903	591		غيرها من الواح وصفائح واشترطه، وافلام،... الخ، من بوليستر OTHER POLYESTERS SHEETS, FILM, ETC.	39206900
45,083	10,499		احجار تبليط ورصف طرق من حجر رخام CURB STONES, FLAG STONES OF MARBLE	68010040
12,649	24,711		حببيبات من حديد صب ، او من حديد او صلب GRANULES OF PIG IRON, IRON AND STEEL	72051000
43,330	11,278		غيرها من انابيب خطوط لنقل الزيت ملحمه طوليا بالحام القوس، OTHER, LONGITUDINALLY WELDED LINE PIPE, LARGE	73051200
19,298	4,975		غيرها من أنابيب ملحومة، من صلب مقاوم للصدأ Other Pipe Welded, of stainless steel	73061900
5,767	144		غيرها من محاجن، ومسامير برشام، وبراعى ومايمائلها من حديد، صلب OTHER HOOKS, RIVETS, SCREWS AND THE LIKE	73181900
4,894	46		غيرها من ادوات صحيه ، بما فى ذلك الاجزاء من حديد او صلب OTHER SANITARY WARE, INCLUDING PARTS	73249000
5,670	428		غيرها من الواح من خلانط الومنيوم ، يزيد سمكها عن ٠,٢ مم OTHER ALLOYED ALUMINUM PLATES, OVER 0.2 MM THICK	76069200
7,810	586		غيرها من لفات المنيوم (مثبتة على حوامل) OTHER ALUMINIUM FOILS AND BACKED	76072090
6,439	143		مغناطيسات دائمه ومايمائلها ، من معدن PERMANENT MAGNETS AND THE LIKE OF METAL	85051100
3,400	191		مدخرات (جماعات) - كهرباتيه اخر OTHER ACCUMULATORS	85078000
9,814	233		اجزاء ولوازم عدادات غاز ، او سوائل او كهرباء PARTS FOR GAS, LIQUID OR ELECTRICITY METERS	90289000
131,455	20,229		سلع أخرى Other Commodities	99999999
8,245,950	2,808,562		TURKEY	تركيا
114,400	8,592		LABNAH	لبنه 04039010
356,235	483,425		BARLEY	شعير 10030000
72,260	19,903		TOMATO PASTE	هريس، البندوره 20029010
64,379	2,709		SOUPS AND BROTHS AND PREPARATIONS THEREOF	حساء ومرق ومحضرات اعدادها 21041000

الواردات حسب الدول وأهم السلع

لعام ٢٠١٠ م

Imports by Countries and Major Commodities

For the Year of 2010

Table No (14)

جدول رقم (١٤)

القيمة (ألف ريال) Value (000 S.R.)	الوزن (طن) Weight (Tons)	الكمية (عدد) Quantity (Unit)	الدول والسلع Countries and Commodities	رقم البند Item No.
271,835	4,926		لفائف عادية (سجائر) - محتوية على تبغ CIGARETTES CONTAINING TOBACCO	24022000
116,854	7,159		اطارات من النوع المستعمل للحافلات (باصات) والشاحنات TIRES OF A KIND USED ON BUSES OR LORRIES	40112000
103,507	24,635		سجاد وبسط موكيت من نسج تركيبي او اصطناعي ،مخملية جاهزه MOQUETTE CARPETS AND RUGS, PILE, MADE UP	57024210
73,115	947		غيرها من البسه للنساء او البنات ، ممططة ، ... الخ OTHER FEMALE GARMENTS, RUBBERIZED, ETC.	62105000
68,817	121,713		احجار تبليط و رصف طرق من حجر رخام CURBSTONES, FLAGSTONES OF MARBLE	68010040
636,378	299,695		حديد صب غير مخلوط يحتوى على %٠,٥ فاقل وزنا من الفوسفور NON-ALLOY PIG IRON 0.5% OR LESS PHOSPHORUS5%	72011000
937,777	350,239		منتج نصف جاهز من حديد او صلب، %٠,٢٥ فاقل كربون، بمقطع مستطيل SEMI-FINISHED IRON AND STEEL, UNDER 0.25% CARBON, R	72071100
68,244	29,620		غيرها من قضبان لفات ،مجلخه بالحراره مقطع اقل من ٤ مم HOT-ROLLED STEEL BARS, UNDER 0.25% CARBON, IRREG (72139100
983,997	428,054		قضبان وعيدان مشغوله جزئيا، من حديد او صلب، بها مسننات PARTIALLY-WORKED IRON OR STEEL BARS, WITH DEFOR	72142000
336,923	138,039		زوايا واشكال خاصه اخر مجلخه او مسحوبه بالحراره OTHER ANGLES, SHAPES AND SECTIONS, PARTIALLY-WO	72165000
224,624	104,767		سبائك واشكال اوليه اخر من صلب خلانطى اخر INGOTS AND OTHER PRIMARY FORMS OF OTHER ALLOY S	72241000
77,504	7,751		غيرها من منشآت او اجزاء من حديد او صلب OTHER IRON OR STEEL STRUCTURES OR PARTS	73089090
233,621	4,516		محولات بعوازل سائله تزيد قدرتها عن ١٠,٠٠٠ كيلو فولت امبير LIQUID DIELECTRIC TRANSFORMERS, OVER 10,000 KVA	85042300
56,563	1,684		اجزاء للمحولات، والمغيرات الساكنه ووشائع التأثير الكهربائى PARTS FOR TRANSFORMERS, STATIC CONVERTERS AND	85049000
62,782	2,802		موصلات كهرباء اخر لضغط يزيد عن ١٠٠٠ ف يزيد المقطع عن ١٠ ملم OTHER CONDUCTORS OVER 10 MM WIDE AND OVER 1000 \	85446010
51,478	2,212		غيرها من اجزاء للسيارات والعربات OTHER PARTS FOR MOTOR VEHICLES	87089900
3,334,656	765,175		سلع أخرى Other Commodities	99999999
4,735,471	1,092,257		اسبانيا SPAIN	
91,670	71,064		شعير BARLEY	10030000
82,763	77,480		مسحوق وكريات برسيم حجازى LUCERNE (ALFALFA) MEAL AND PELLETS	12141000

الواردات حسب الدول وأهم السلع

لعام ٢٠١٠ م

Imports by Countries and Major Commodities

For the Year of 2010

Table No (14)

جدول رقم (١٤)

القيمة (ألف ريال) Value (000 S.R.)	الوزن (طن) Weight (Tons)	الكمية (عدد) Quantity (Unit)	الدول والسلع Countries and Commodities	رقم البند Item No.
77,782	1,820		اغذية اطفال اساسها الالبان ، غير محتويه على كاكاو BABY FOOD WITH MILK BASE, NO COCOA	19011010
63,358	9,792		زيتون وقبار محفوظ بالخل OLIVES AND CAPERS PRESERVED BY VINEGAR	20019012
52,344	17,554		غيرها من اعلاف للحيوانات OTHER ANIMAL FEEDS	23099090
62,812	56		ادويه تحتوى على بنسيلينات غير مهياه للبيع بالتجزئه MEDICINES CONTAINING PENICILLINS, NOT RETAIL	30031000
131,181	87		غيرها من هرمونات لا تحتوى على مضادات حيويه ، تباع تجزئه OTHER HORMONES WITHOUT ANTIBIOTICS, RETAIL	30043900
51,348	638		عطور ، سائله او جامده (بارفيوم)- PERFUMES, LIQUID OR SOLID	33030010
90,450	278		غيرها من محضرات بادئه ومعجله للتفاعل الكيماوى OTHER INITIATORS, ACCELERATORS OR CATALYSTS	38159000
58,247	32,503		ورق كرافت يستخدم فى التبتين او البطائن غير مبيض، UNBLEACHED KRAFTLINER	48041100
78,272	44,658		ورق نصف كيماوي محرز فلوتينج SEMI-CHEMICAL AND NOTCHED PAPER)FLOATING(48051100
51,140	437		غيرها من البسه للنساء او البنات ، ممطه ، ... الخ OTHER FEMALE GARMENTS, RUBBERIZED, ETC.	62105000
60,784	57,707		احجار تبليط و رصف طرق من حجر رخام CURBSTONES, FLAGSTONES OF MARBLE	68010040
122,783	242,342		بلاط ومكعبات، اصناف مماثله، ملمعه، مساحه سطحها اقل من ٤٩ سم ^٢ GLAZED TILES, ETC., LESS THAN 49 CM SQUARE	69081000
114,673	121,906		بلاط وترايبع خزفيه ملمعه للارضيات او الجدران او المواقف مثلا GLAZED CERAMIC TILES FOR FLOORING OR WALLS	69089010
80,178	3,550		مصاعد وروافع للشخاص، او البضائع وروافع ذات قواديس، LIFTS AND SKIP HOISTS	84281000
62,564	1,797		غيرها من المصاعد والناقلات المستمره الحركه ذات السيور BELT TYPE CONTINUOUS-ACTION ELEVATORS AND CONV	84283300
67,384	454		غيرها من ادوات اخر من اصناف صناعه الحنفيات OTHER VALVES, COCKS, ETC.	84818090
183,575	1,405	1	منصات حفر عائمه او غاطسه FLOATING OR SUBMERSIBLE DRILLING PLATFORMS	89052000
52,917	2,081		غيرها من سفن OTHER SHIPS	89069090
3,099,244	404,645		سلع اخرى Other Commodities	99999999
10,728	31		ICELAND	ايسلاند

الواردات حسب الدول وأهم السلع

لعام ٢٠١٠ م

Imports by Countries and Major Commodities

For the Year of 2010

Table No (14)

جدول رقم (١٤)

القيمة (ألف ريال) Value (000 S.R.)	الوزن (طن) Weight (Tons)	الكمية (عدد) Quantity (Unit)	الدول والسلع Countries and Commodities	رقم البند Item No.
2,154	3		ادويه تحتوى على بنسيلينات غير مهياه للبيع بالتجزئه MEDICINES CONTAINING PENICILLINS, NOT RETAIL	30031000
4,101	1	2	مضخات تفريغ الهواء VACUUM PUMPS	84141000
1,210	5		غيرها من الات تفريغ معادن ، من النوع المفصلى OTHER MILLING MACHINES FOR METAL, KNEE TYPE	84595900
1,315	1		اجزاء للالات والاجهزه الداخلة فى البند ٧١ / ٨٤ PARTS OF THE MACHINES OF HEADING 84.71	84733000
1,209	1		غيرها من أجهزة أشعه سينييه وأجهزة أشعه ألفا، بيتا، جاما OTHER APPARATUS BASED ON THE USE OF X- RAYS OR A	90221990
740	20		سلع أخرى Other Commodities	99999999
87,917	6,113		MALTA مالطه	
2,767	427		نشاء ذره MAIZE (CORN) STARCH	11081200
2,060	302		عجائن مخلوطه جاهزه اساسها دقيق الحبوب READY-MIXED DOUGHS OF CEREAL FLOUR	19012020
24,004	2,380		غيرها من خلاصات نشاء او شعير ناشط (مالت)- OTHER STARCH OR MALT EXTRACTS	19019090
5,596	449		بيكنج باوذر BAKING POWDER	21023010
1,928	127		غيرها من صلصات OTHER SAUCES	21039090
7,885	741		محضرات اساسها الحليب تستعمل فى منتجات المخابز PREPARATIONS WITH A BASIS OF MILK FOR BAKING	21069050
10,763	1,010		غيرها من محضرات اغذيه OTHER FOOD PREPARATIONS	21069099
17,293	478		غيرها من الواح ، صفائح ، اشروطه، افلام،... الخ ، غير خلويه OTHER PLASTIC SHEETS, FILM, ETC., NON-CELLULAR	39219000
1,475	1		أجهزة الصرف الآلي (ATM) automatic tellermachines (ATM)	84729080
1,563	1		أجهزة تخزين صلبة مستديمه Solid-state non-volatile storage devices	85235100
4,327			غيرها من أقراص غير مسجله ،للحاسب الآلي Other Computer magnetic tape unrecorded	85238090
2,245	19		غيرها من معدات طبيه OTHER MEDICAL EQUIPMENT	90189090
6,012	177		سلع أخرى Other Commodities	99999999

الواردات حسب الدول وأهم السلع

لعام ٢٠١٠ م

Imports by Countries and Major Commodities

For the Year of 2010

Table No (14)

جدول رقم (١٤)

القيمة (ألف ريال) Value (000 S.R.)	الوزن (طن) Weight (Tons)	الكمية (عدد) Quantity (Unit)	الدول والسلع Countries and Commodities	رقم البند Item No.
65,381	6,063		CYPRUS قبرص	
1,922	77		اجبان مبشوره او مسحوقه GRATED OR POWDERED CHEESE	04062000
1,623	75		اجبان مصنعه او مطبوخه ، غير مبشوره ولا مسحوقه PROCESSED CHEESE, NOT GRATED OR POWDERED	04063000
2,407	125		اجبان باشكال صلبه او شبه صلبه SOLID OR SEMI-SOLID CHEESE	04069020
8,480	382		غيرها من اجبان OTHER CHEESE	04069090
3,383	1,457		دقيق حنطه (قمح)- WHEAT FLOUR	11010010
1,155	475		غيرها من مخاليط حبوب ودقيق OTHER CEREAL AND FLOUR MIXES	19012090
5,524	867		عصير برتقال مجمد FROZEN ORANGE JUICE	20091100
5,531	910		غيره من عصير برتقال OTHER ORANGE JUICE	20091900
1,859	1		لقاحات للطب البيطرى VACCINATIONS FOR VETERINARY MEDICINE	30023000
1,683	8		غيرها من هرمونات غير محتويه على مضادات حيويه، لاتباع تجزئه OTHER HORMONES WITHOUT ANTIBIOTICS, NOT RETAIL	30033900
1,256	20		ادويه اخر تحتوى على فيتامينات ، مهياه للبيع بالتجزئه OTHER MEDICAMENTS CONTAINING VITAMINS, RETAIL	30045000
15,551	367		غيرها من اجهزه طرد مركزى واجهزه ترشيح وتنقيه السوائل OTHER CENTRIFUGES, FOR LIQUIDS.	84212990
4,384	25		غيرها من اجزاء لالات حفر وسبرالاعماق OTHER PARTS OF BORING MACHINERY	84314390
10,625	1,274		سلع اخرى Other Commodities	99999999
1,848,853	99,566		POLAND بولندا	
153,086	5,746		اجبان مصنعه او مطبوخه ، غير مبشوره ولا مسحوقه PROCESSED CHEESE, NOT GRATED OR POWDERED	04063000
39,610	32,179		شعير BARLEY	10030000
26,416	1,100		غيرها من منتجات محتويه على كاكاو ، سائيه OTHER BULK COCOA PRODUCTS	18062090
35,201	2,500		رقائق الذره (كورن فليكس)- وما يماثلها ، محمصه CORN FLAKES AND THE LIKE, ROASTED	19041091

الواردات حسب الدول وأهم السلع

لعام ٢٠١٠ م

Imports by Countries and Major Commodities

For the Year of 2010

Table No (14)

جدول رقم (١٤)

القيمة (ألف ريال) Value (000 S.R.)	الوزن (طن) Weight (Tons)	الكمية (عدد) Quantity (Unit)	الدول والسلع Countries and Commodities	رقم البند Item No.
48,483	461		محضرات تطرية الجلد SKIN SOFTENING PREPARATIONS	33049930
30,188	1,726		اطارات من النوع المستعمل للحافلات (باصات) والشاحنات TIRES OF A KIND USED ON BUSES OR LORRIES	40112000
35,819	1,532		حفاظ أطفال DIAPERS FOR CHILDREN	48184010
83,898	580		ماكينات حلاقة مامونه ، معدنيه وقطعها المنفصلة وشفراتها SAFETY SHAVING MACHINES, METALLIC	82121010
150,639	200		عنفات أخريقوة تزيد عن ٤٠ ميغاواط TURBINES WITH A POWER THAN 40 MEGA/WAT	84068100
20,987	21		اجزاء مولدات PARTS FOR TURBINES	84069000
121,152	166	5,410	الات واجهزه اخر، ذاتيه الحركه، للتمهيد والتسويه ومايمثلها OTHER SELF-PROPELLED GRADING AND SIMILAR MACHIN	84305000
54,244	221	29,179	الات رقميه لتجهيز البيانات اليا بوحدات تجهيز مركزيه portable auto data processing machine with C.P.U	84713000
37,460	162	30,817	غير هامقدمة في شكل أنظمة OTHER INTRODUCTION IN THE SHAPE OF SYSTEMS	84714900
41,816	287	25,026	وحدات معالجة رقمية DIGITAL UNITS	84715000
21,172	75		اجزاء للالات والاجهزه الداخلة في البند ٧١ / ٨٤ PARTS OF THE MACHINES OF HEADING 84.71	84733000
42,523	636		مجموعات تروس، بانواعها كذلك مغيرات السرعه الهيدروليكيه GEARS AND GEARING AND SIMILAR ITEMS	84834000
91,098	9		غير هامن مجموعات توليد آخر OTHER GROUPS OF GENERATORS	85023900
24,404	22		اجزاء معدة للاستعمال في المحركات والمولدات الكهربائيه PARTS FOR ELECTRIC MOTORS, GENERATORS OR GENE	85030000
45,837	133		أجهزة لوحات تحويل ومقاسم (سنترال) Telephonic or telegraphic switching apparatus	85176210
30,591	44		اجزاء ولوازم لاجهزه المساحه او لعلوم المياه ، ... الخ PARTS FOR SURVEYING, HYDROGRAPHIC, ETC., INSTRUM	90159000
714,229	51,767		سلع أخرى Other Commodities	99999999
2,520,582	62,271		HUNGARY هنغاريا	
22,055	2,129		جين كريم طازج FRESH FERMENTED CREAM CHEESE	04069010
15,048	1,041		اجبان باشكال صلبه او شبه صلبه SOLID OR SEMI-SOLID CHEESE	04069020

الواردات حسب الدول وأهم السلع

لعام ٢٠١٠ م

Imports by Countries and Major Commodities

For the Year of 2010

Table No (14)

جدول رقم (١٤)

القيمة (ألف ريال) Value (000 S.R.)	الوزن (طن) Weight (Tons)	الكمية (عدد) Quantity (Unit)	الدول والسلع Countries and Commodities	رقم البند Item No.
19,754	16,825		شعير BARLEY	10030000
14,021	2,472		أغطيه ارضيات واغطيه اخر من بوليمرات كلوريد الفينيل FLOOR AND OTHER COVERINGS OF POLYMERS OF VINYL	39181000
9,341	5,866		ورق نصف كيميائي محرز فلوطينج SEMI-CHEMICAL AND NOTCHED PAPER)FLOATING(48051100
13,524	5,709		بشكل لفات غير مشغولة أكثر من التجليخ بالحرارة IN FORM OF BNDAGE NOT PROC. MORE THAN WHETTING	72081000
132,637	2,751		مكثفات لواحدا بخار الماء والبخار الأخرى CONDENSERS FOR STEAM OR OTHER VAPOR POWER UNI	84042000
12,601	15		غيرها من أجزاء عنفات نفائثة وعنفات دافعة OTHER PARTS FOR TURBO-JETS OR TURBO-PROPELLER	84119900
8,445	179	2,716	مضخات طرد مركزي أخروان كانت محتوية على اجهزة قياس، OTHER CENTRIFUGAL PUMPS	84137000
8,093	376	6,319	وحدات احداث البروده تعمل بالضغط COMPRESSION-TYPE REFRIGERATING UNITS	84189910
9,909	11	544	وحدات معالجة رقمية DIGITAL UNITS	84715000
50,354	601		أجهزة الصرف الآلي (ATM) automatic tellermachines (ATM)	84729080
9,229	29		اجزاء للالات والاجهزة الداخلة في البند ٧١ / ٨٤ PARTS OF THE MACHINES OF HEADING 84.71	84733000
8,285	13		غيرها من ادوات اخر من اصناف صناعه الحنفيات OTHER VALVES, COCKS, ETC.	84818090
9,241	262		طواحين وخلاطات ، عصارات الفواكه او الخضر كهربائيه منزليه FOOD GRINDERS AND MIXERS; JUICE EXTRACTORS	85094000
1,842,053	1,222	2,779,351	أجهزة هاتف للشبكات الخليوية أو غيرها من الشبكات اللاسلكية Telephones for cellular networks or for other wireless networks	85171200
10,123	13		غيرها من أجهزة هاتف للشبكات الخليوية أو غيرها من الشبكات اللا Other Telephones for cellular networks or for other wireless net	85171800
10,525	354		مصابيح فلورسنت تضيء بالتفريغ ذات كاثود ساخن FLUORESCENT, HOT CATHODE DISCHARGE LAMPS	85393100
9,494	167		غيرها من مصابيح تضيء بالتفريغ OTHER DISCHARGE LAMPS	85393900
11,350	276		اجزاء ولوازم عدادات غاز ، او سوائل او كهرباء PARTS FOR GAS, LIQUID OR ELECTRICITY METERS	90289000
294,499	21,959		سلع أخرى Other Commodities	99999999
2,143	62		ALBANIA	البانيا

الواردات حسب الدول وأهم السلع

لعام ٢٠١٠ م

Imports by Countries and Major Commodities

For the Year of 2010

Table No (14)

جدول رقم (١٤)

القيمة (ألف ريال) Value (000 S.R.)	الوزن (طن) Weight (Tons)	الكمية (عدد) Quantity (Unit)	الدول والسلع Countries and Commodities	رقم البند Item No.
2,143	62		سلع مختلفة Diffrent Commodities	99999999
343,705	180,859		BULGARIA بلغاريا	
45,694	94,426		شعير BARLEY	10030000
16,333	539		فطائر ذات ترابيع مجوفة (ويفرز) HOLLOW SQUARED PASTRY) WAFERS (19053200
3,422	488		ورق العنب Grape leaves	20059997
1,028	150		غيره من عصير فواكه فرديه OTHER SINGLE FRUIT JUICE	20098090
46,622	65,019		كربونات ثنائي الصوديوم DISODIUM CARBONATE	28362000
1,554	1,665		كربونات الصوديوم الهيدروجينية SODIUM HYDROGENCARBONATE	28363000
14,772	4,620		لب خشب مقصور محضر من صودا او سلفات من غير الصنوبريات NON-CONIFEROUS BLEACHED SODA OR SULPHATE PULP	47032900
2,905	1,007		لب خشب محضر كيمابيا من مواد ليفيه سليولوزيه CHEMICAL FIBROUS CELLULOSIC PULP	47069200
1,802	482		غيره من ورق وورق مقوى للطباعة ، ... الخ OTHER PAPER FOR PRINTING, ETC.	48102900
1,336	14		فساتين ، من مواد نسجيه اخر ، غير مصنره FEMALE DRESSES, OF OTHER TEXTILES, NOT KNITTED	62044900
1,058	5		بنطلونات بانواعها(نسائي، بناتي)- من نسج اخر، غير مصنره FEMALE TROUSERS, ETC., OTHER TEXTILES, NOT KNITTE	62046900
1,260	863		الواح وصفائح جصيه مقواه بالورق او الورق المقوى فقط PLASTERBOARD REINFORCED WITH PAPER OR PAPERBO	68091100
138,867	4,926		كاثودات (اقطاب)- وقطاعاتها من نحاس، نقي CATHODES AND SECTIONS OF CATHODES OF REFINED C	74031100
1,254	40		غيرها من صفائح،.. الخ، من نحاس، نقي، يزيد سمكه عن ٠,١٥ مم OTHER REFINED COPPER SHEETS, ETC., OVER 0.15 MM TH	74091900
11,479	204		صمامات تفريغ المياه من الحمامات والاحواض، VALVES FOR DRAINING THE WATER FROM BATHROOMS A	84818070
4,265	1,200		مثبتات تيار لمصابيح او انابيب التفريغ BALLASTS FOR DISCHARGE LAMPS OR TUBES	85041000
2,205	127		مدخرات (جماعات) - كهربائيه اخر OTHER ACCUMULATORS	85078000
1,132	9		قواطع او فواصل ذاتيه للدوائر، بطاقه لا تزيد عن ١٠٠٠ فولت AUTOMATIC CIRCUIT BREAKERS FOR 1000 V OR LESS	85362000

الواردات حسب الدول وأهم السلع

لعام ٢٠١٠ م

Imports by Countries and Major Commodities

For the Year of 2010

Table No (14)

جدول رقم (١٤)

القيمة (ألف ريال) Value (000 S.R.)	الوزن (طن) Weight (Tons)	الكمية (عدد) Quantity (Unit)	الدول والسلع Countries and Commodities	رقم البند Item No.
2,444	107		غيره من أثاث خشبي OTHER WOODEN FURNITURE	94036090
1,070	52		مصابيح كهربائية للطاولات او المكاتب او جوانب الاسره ELECTRIC TABLE, DESK, BED OR FLOOR LAMPS	94052000
43,203	4,917		سلع أخرى Other Commodities	99999999
1,114,765	496,655		ROMANIA رومانيا	
278,553	277,071		شعير BARLEY	10030000
61,005	30,944		غيره من خشب منشور يزيد سمكه عن ٦م من فصيله الصنوبريات OTHER SAWN CONIFEROUS WOOD OVER 6 MM THICK	44071090
23,125	11,708		غيرها من ميرانتى أحمر قاتم OTHER DARK RED MERANTY	44072590
49,063	28,293		غيرها من لون ابيض وميرانتى ابيض OTHER WHITE MERANTY COLOR.	44072690
111,036	51,356		غيره من خشب منشور ، يزيد سمكه عن ٦م OTHER SAWN WOOD, OVER 6 MM THICK	44079990
10,227	4,583		غيرها من الواح من خشب متعكس،(ابلاكاش)،-، لايزيد سمكه ٦م OTHER CONIFEROUS PLYWOOD, NOT OVER 6 MM THICK	44081090
4,813	2,180		غيرها من الواح خشب متعكس،من خشب اخر،لايزيد سمكها عن ٦م OTHER PLYWOOD OF OTHER WOOD, NOT OVER 6 MM THICK	44089090
4,381	41		فساتين ، من مواد نسجية اخر ، غير مصنره FEMALE DRESSES, OF OTHER TEXTILES, NOT KNITTED	62044900
4,381	35		قمصان وبلوزات نسائيه، من مواد نسجية اخر ، غير مصنره FEMALE SHIRTS, OF OTHER TEXTILES, NOT KNITTED	62069000
169,169	62,071		غيرها من منتجات حديديه OTHER FERROUS PRODUCTS	72039000
9,956	273		غيرها من مواسير وانايبب ومواسير حفر لتنقيب عن الزيت الخام OTHER PIPES AND DRILLING TUBES TO EXCAVATE OIL OR	73042900
4,990	228		غيرها من انايبب ومواسير من حديد او صلب OTHER TUBES AND PIPES OF IRON OR STEEL	73049000
6,153	475		رابطات (فلنجات)- للمواسير او الانايبب من حديد او صلب اخر FLANGES OF OTHER ALLOYS	73079100
19,324	2		خزانات وبراميل ، سعتها بين ٥٠ الى ٣٠٠ لتر من حديد او صلب TANKS AND DRUMS 50 L TO 300 L OF IRON OR STEEL	73101000
21,955	3		غيرها من مضخات هواء ومضخات تفريغ هواء واغويه تهويه OTHER AIR OR VACUUM PUMPS AND HOODS	84148000
124,145	153	498,365	أجهزة هاتف للشبكات الخليوية أو غيرها من الشبكات اللاسلكية Telephones for cellular networks or for other wireless networks	85171200

الواردات حسب الدول وأهم السلع

لعام ٢٠١٠ م

Imports by Countries and Major Commodities

For the Year of 2010

Table No (14)

جدول رقم (١٤)

القيمة (ألف ريال) Value (000 S.R.)	الوزن (طن) Weight (Tons)	الكمية (عدد) Quantity (Unit)	الدول والسلع Countries and Commodities	رقم البند Item No.
4,722	87		قواطع او فواصل ذاتية للدوائر، بطاقيه لانتزيد عن ١٠٠٠ فولت AUTOMATIC CIRCUIT BREAKERS FOR 1000 V OR LESS	85362000
5,939	464		غيرها من دواليب واجزاء مماثله للسكك الحديدية OTHER RAILWAY WHEELS AND SIMILAR PARTS	86071900
7,132	270		عدادات كهرباء ELECTRICITY METERS	90283000
18,045	1,472		مقاعد بيهياكل خشبية ، منجده UPHOLSTERED SEATS WITH WOODEN FRAMES	94016100
176,650	24,948		سلع أخرى Other Commodities	99999999
55,421	15,753		ESTONIA استونيا	
2,817	3,213		شعير BARLEY	10030000
2,885	5,003		خنور للاستخدام في التربة الزراعية او لتحسين خواص التربة FOR USING IN AN AGRICULTURE SOIL OR IMPROVING THE	27030010
4,789	2,646		غيرها من لون ابيض وميرانتي ابيض OTHER WHITE MERANTY COLOR.	44072690
1,344	423		غيره من ورق كرافت لصنع الاكياس، OTHER SACK KRAFT PAPER	48042900
9,020	2,234		غيره من ورق وورق مقوى للطباعة ، ... الخ OTHER PAPER FOR PRINTING, ETC.	48102900
1,120	25		فتحات التهويه غير الاليه من حديد او صلب NON-MECHANICAL AIR HOLES	73269030
5,546	726		غيرها من الواح ، واشترطه ، واوراق ، من رصاص، OTHER LEAD SHEETS, STRIP AND FOIL	78041900
1,135	33		غيرها من مجففات OTHER DRYERS	84193900
4,792	12		اجهزه للتعبئه اوللسداوللصق الرقاع على العلب ومماثلها MACHINERY FOR FILLING, CLOSING, ETC., CONTAINERS	84223010
8,960	26		الات لصنع الحبال او الامراس، (الكيبالات)- ROPE OR CABLE-MAKING MACHINES	84794000
3,346	152		لحف QUILTS	94049010
9,667	1,260		سلع أخرى Other Commodities	99999999
135,784	111,890		LATVIA لاتفيا	
1,984	150		حليب باشكال صلبه بنسبة دسم لا تزيد عن ١% معد للصناعة SOLID MILK NOT EXCEEDING 1% FAT FOR INDUSTRIAL PUR	04021010

الواردات حسب الدول وأهم السلع

لعام ٢٠١٠ م

Imports by Countries and Major Commodities

For the Year of 2010

Table No (14)

جدول رقم (١٤)

القيمة (ألف ريال) Value (000 S.R.)	الوزن (طن) Weight (Tons)	الكمية (عدد) Quantity (Unit)	الدول والسلع Countries and Commodities	رقم البند Item No.
56,295	57,965		حنطه(قمح)- عادية WHEAT, NORMAL	10019010
54,192	41,474		شعير BARLEY	10030000
1,907	1,724		غيرها من مواد معدنية OTHER MINERAL SUBSTANCES	25309090
1,754	2,157		خنور للاستخدام في التربة الزراعية او لتحسين خواص التربة FOR USING IN AN AGRICULTURE SOIL OR IMPROVING THE	27030010
3,286	4,117		غيرها من اسمده OTHER FERTILIZERS	31059000
1,009	571		غيره من خشب منشور يزيد سمكه عن ٦مم من فصيلة الصنوبريات OTHER SAWN CONIFEROUS WOOD OVER 6 MM THICK	44071090
1,188	525		غيرها من ميرانتى أحمر قاتم OTHER DARK RED MERANTY	44072590
2,136	1,123		غيرها من لون ابيض وميرانتى ابيض OTHER WHITE MERANTY COLOR.	44072690
1,230		11	غيرها من وحدات معالجة رقمية ذاتية OTHER AUTOMATIC DIGITAL UNITS	84719000
1,155	39		غيره من اثاث خشبي OTHER WOODEN FURNITURE	94036090
9,650	2,046		سلع أخرى Other Commodities	99999999
358,437	327,912		LITHUANIA لتوانيا	
256,549	269,197		حنطه(قمح)- عادية WHEAT, NORMAL	10019010
59,054	41,689		شعير BARLEY	10030000
4,532	5,964		خنور للاستخدام في التربة الزراعية او لتحسين خواص التربة FOR USING IN AN AGRICULTURE SOIL OR IMPROVING THE	27030010
5,720	2,891		غيره من خشب منشور يزيد سمكه عن ٦مم من فصيلة الصنوبريات OTHER SAWN CONIFEROUS WOOD OVER 6 MM THICK	44071090
6,507	5,000		غيره من خشب منشور ، يزيد سمكه عن ٦مم OTHER SAWN WOOD, OVER 6 MM THICK	44079990
1,531	12		فساتين ، من مواد نسجية اخر ، غير مصنره FEMALE DRESSES, OF OTHER TEXTILES, NOT KNITTED	62044900
1,670	116		قطع تقاطع وتوجيه للسكك الحديدية ، من حديد او صلب CROSSING PIECES FOR RAILWAYS, IRON OR STEEL	73023000
1,297	69		مقاعد بهياكل خشبيه ، منجده UPHOLSTERED SEATS WITH WOODEN FRAMES	94016100

الواردات حسب الدول وأهم السلع

لعام ٢٠١٠ م

Imports by Countries and Major Commodities

For the Year of 2010

Table No (14)

جدول رقم (١٤)

القيمة (ألف ريال) Value (000 S.R.)	الوزن (طن) Weight (Tons)	الكمية (عدد) Quantity (Unit)	الدول والسلع Countries and Commodities	رقم البند Item No.
2,030	447		خزائن خشبية لاواني وادوات المائدة WOODEN CUPBOARDS FOR POTS AND TABLEWARE	94034010
1,447	233		خزائن للملابس، من خشب WARDROBES, WOOD	94035020
1,658	67		غيره من اثاث خشبي من النوع المستخدم في غرف النوم OTHER WOODEN BEDROOM FURNITURE	94035090
3,968	453		غيره من اثاث خشبي OTHER WOODEN FURNITURE	94036090
12,475	1,775		سلع أخرى Other Commodities	99999999
3,820,730	3,634,243		UKRAINE	اوكرانيا
3,148,931	3,372,374		شعير BARLEY	10030000
125,387	34,969		زيوت خام من بذور عباد الشمس، او القرطم CRUDE SUNFLOWER SEED OR SAFFLOWER OIL	15121100
14,077	36,581		صلصال صيني (كاولين) KAOLIN	25070010
18,491	4,457		نفتالين NAPHTHALENE	29029020
42,662	8,012		خلانط حديديه من حديد و سيليكون و منجنيز FERRO-SILICO-MANGANESE	72023000
30,487	14,805		سبائك من حديد او من صلب غير مخلوط (النجوت) INGOTS OF IRON AND NON-ALLOY STEEL	72061000
60,572	24,790		منتج نصف جاهز من حديد او صلب، ٠.٢٥% فاقل كربون، بمقطع مستطيل SEMI-FINISHED IRON AND STEEL, UNDER 0.25% CARBON, R	72071100
6,460	4,312		غيرها من منتجات حديد وصلب مسطحة ومجلخة بشكل لفات بسمك (٤.٧٥ - ١ OTHER FLAT-ROLLED PRODUCTS OF IRONS OF THICKNES	72083700
5,734	4,508		منتجات من حديد وصلب بسمك أقل من ٣مم PRODUCTS OF FLATTENED CAST IRON WITH THICKNESS <	72083900
36,417	12,410		غيرها من حديد وصلب مسطحة (مجلخة) بسمك يزيد عن ١٠مم PRODUCTS OF FLATTENED CAST IRON W/ THICKNESS < 10	72085100
18,196	6,670		منتجات من حديد وصلب مسطحة (مجلخة) بسمك ٤.٧٥ وأقل من ١٠مم OTHERS WITH THICKNESS ? 4.75MM & . 10MM.	72085200
86,164	34,516		غيرها من منتجات مجلخه بالحراره من حديد او صلب OTHER HOT-ROLLED IRON OR STEEL	72089000
6,084	3,707		منتجات من حديد وصلب مسطحة (مجلخة) بسمك ٠.٥ وأقل من ١مم PROD. OF FLATTENED CAST IRON W/ THICKNESS=0.5MM &	72091700
15,949	6,904		غيرها من قضبان لفات، مجلخه بالحراره مقطع أقل من ٤مم HOT-ROLLED STEEL BARS, UNDER 0.25% CARBON, IRREG (72139100

الواردات حسب الدول وأهم السلع

لعام ٢٠١٠ م

Imports by Countries and Major Commodities

For the Year of 2010

Table No (14)

جدول رقم (١٤)

القيمة (الف ريال) Value (000 S.R.)	الوزن (طن) Weight (Tons)	الكمية (عدد) Quantity (Unit)	الدول والسلع Countries and Commodities	رقم البند Item No.
34,957	15,191		قضبان وعيدان مشغولة جزئيا، من حديد او صلب، بها مسننات PARTIALLY-WORKED IRON OR STEEL BARS, WITH DEFOR	72142000
6,685	3,340		زوايا واشكال خاصه اخر مجلخه او مسحوبه بالحراره OTHER ANGLES, SHAPES AND SECTIONS, PARTIALLY-WO	72165000
45,137	12,476		غيرها من اسلاك او من حديد او صلب من غير الخلائط OTHER CAST OR IRON WIRES	72179000
5,801	2,315		لفائف مجلخه بالحراره، من صلب ضد الصدا بسمك ١,١ مم فاكثر HOT-ROLLED STAINLESS COILS, OVER 599MM WIDE&10MM	72191100
16,545	4,424		غيرها من مواسير و أنابيب صلب مقاوم للصداء Other Pipe Of stainless steel	73041900
5,947	702		غيرها من الواح ، واشرطه ، واوراق ، من رصاص، OTHER LEAD SHEETS, STRIP AND FOIL	78041900
90,050	26,782		سلع أخرى Other Commodities	99999999
47,674	37,571		MOLDOVA مولدافيا	
38,288	33,866		شعير BARLEY	10030000
7,882	3,362		غيرها من اسلاك او من حديد او صلب من غير الخلائط OTHER CAST OR IRON WIRES	72179000
1,504	343		سلع أخرى Other Commodities	99999999
161,608	13,528		SLOVENIA سلوفينيا	
19,197	4,796		فوق بورات PEROXOBORATES (PERBORATES)	28403000
1,937	7		ادويه تحتوى على بنسيلينات غير مهياه للبيع بالتجزئه MEDICINES CONTAINING PENICILLINS, NOT RETAIL	30031000
4,109	7		ادوية تحتوي على مضادات اخر MEDICINE CONTAINING OTHER ANTIBIOTICS	30049090
1,965	781		غيرها من محضرات كيمياويه OTHER CHEMICAL PREPARATIONS	38249099
2,377	309		اغطيه ارضيات و اعطيه اخر من لدائن اخر FLOOR AND OTHER COVERINGS OF OTHER PLASTICS	39189000
2,836	105		غيرها من اواني منزليه اخر و ادوات تجميل ، من اللدائن OTHER HOUSEHOLD UTENSILS OF PLASTICS.	39249090
6,353	358		اطارات من النوع المستعمل للسيارات TIRES OF A KIND USED ON MOTOR CARS	40111000
2,114	392		غيره من ورق و ورق مقوى للطباعه ، ... الخ OTHER PAPER FOR PRINTING, ETC.	48102900

الواردات حسب الدول وأهم السلع

لعام ٢٠١٠ م

Imports by Countries and Major Commodities

For the Year of 2010

Table No (14)

جدول رقم (١٤)

القيمة (ألف ريال) Value (000 S.R.)	الوزن (طن) Weight (Tons)	الكمية (عدد) Quantity (Unit)	الدول والسلع Countries and Commodities	رقم البند Item No.
4,072	164		غيرها من شرائط من مواد نسيجها اخر OTHER WOVEN FABRICS OF OTHER TEXTILE MATERIALS	58063900
5,032	209		ارحيه اخر واصناف مماثله من مواد شاحده مكثله اوخر فيه اخر MILLSTONES OF OTHER AGGLOMERATED ABRASIVES	68042200
4,481	94		عدد تبادلها اخر من معادن عادية OTHER INTERCHANGEABLE TOOLS	82079000
2,390	4		غيرها من أجزاء عنفات نفائة وعنفات دافعة OTHER PARTS FOR TURBO-JETS OR TURBO-PROPELLER	84119900
1,364	15	910	غيرها من مراوح هواء OTHER FANS	84145900
5,712	223	50,454	وحدات احداث البروده تعمل بالضغط COMPRESSION-TYPE REFRIGERATING UNITS	84189910
2,389	38		غيرها من ادوات اخر من اصناف صناعه الحنفيات OTHER VALVES, COCKS, ETC.	84818090
3,956	466		مدخرات كهربائيه حمضيه رصاصيه للمحركات المكبسيه LEAD-ACID ELECTRIC ACCUMULATORS FOR PISTON ENGI	85071000
15,915	333		طواحين وخلاطات ، عصارات الفواكه اوالخضر كهربائيه منزليه FOOD GRINDERS AND MIXERS; JUICE EXTRACTORS	85094000
1,619	30		اجهزه اناره او اشاره مرئيه اخر ، للسيارات OTHER LIGHTING OR VISUAL SIGNALING EQUIPMENT FOR	85122000
18,250	361		اجزاء ولوازم عدادات غاز ، او سوائل او كهرباء PARTS FOR GAS, LIQUID OR ELECTRICITY METERS	90289000
2,407	60		غيرها من مباني مسبقه الصنع او التجهيز ، من حديد OTHER IRON PREFABRICATED BUILDINGS	94060039
53,135	4,777		سلع أخرى Other Commodities	99999999
69,766	5,713		CROATIA كرواتيا	
1,482	500		سكر بللورى (شفاف)- مكرر REFINED SUGAR CRYSTALS	17019911
9,841	1,771		فطائرذات ترابيع مجوفة (ويفرز) HOLLOW SQUARED PASTRY) WAFERS (19053200
1,192	1,063		تفل شوندر وتفل قصب سكر وغيرها من نفايات صناعات السكر BEET-PULP, BAGASSE AND OTHER WASTE FROM SUGAR	23032000
13,643	368		احجار ملحيه تحتوي على مواد غذائيه SALT STONES INCLUDING FOOD STUFFS .	23099031
1,019	351		غيرها من منتجات من حديد او صلب مطليه او مغلفه OTHER IRON OR STEEL, PLATED OR COATED	72109000
8,102	543		لوازم الخطوط الكهربائيه من حديد او صلب ELECTRIC-LINES FITTINGS	73269060

الواردات حسب الدول وأهم السلع

لعام ٢٠١٠ م

Imports by Countries and Major Commodities

For the Year of 2010

Table No (14)

جدول رقم (١٤)

القيمة (ألف ريال) Value (000 S.R.)	الوزن (طن) Weight (Tons)	الكمية (عدد) Quantity (Unit)	الدول والسلع Countries and Commodities	رقم البند Item No.
1,299	71		لوازم الخطوط الكهربية من المونيوم REQUIREMENTS FOR CABLES	76169950
2,632	63		غيرها من ادوات اخر من اصناف صناعه الحنفيات OTHER VALVES, COCKS, ETC.	84818090
1,029	5		غيرها من محولات قدرتها بين (١,١ ك/ف - ١٦ ك/ف/١)- OTHER TRANSFORMERS, OVER 1 BUT NOT MORE THAN 16	85043200
11,846	111		غيرها من اجهزه وصل وقطع التار تزيد طاقتها عن ١٠٠٠ فولت OTHER APPARATUS FOR PROTECTING CIRCUITS, OVER 10	85359000
4,352	4		قطع عازله للالات والاجهزه الكهربائيه من خزف INSULATING FITTINGS OF CERAMICS	85471000
13,329	863		سلع أخرى Other Commodities	99999999
17,873	2,863		BOSNIAHERZEGOVINA البوسنة والهرسك	
1,600	389		غيرها من املاح احماض، عضويه OTHER SALTS OF ORGANIC ACIDS	28429000
1,718	574		غيره من خشب منشور من زان ، يزيد سمكه عن ٦مم OTHER SAWN BEECH, OVER 6 MM THICK	44079290
2,745	962		ورق وورق مقوى على شكل لفات OTHER PAPERBOARD AND PAPER, ROLLS	48026100
1,268	15		مضاغط هواء مركبه على هيكل بدواليب وقابله للقطر AIR COMPRESSORS ON A WHEELED CHASSIS FOR TOWIN	84144000
1,251	21		غيرها من مضخات هواء ومضخات تفريغ هواء واغطيه تهويه OTHER AIR OR VACUUM PUMPS AND HOODS	84148000
1,293	31		غيره من اثاث خشبي OTHER WOODEN FURNITURE	94036090
7,998	872		سلع أخرى Other Commodities	99999999
19,207	2,921		SERBIA صيربيا والجبل الاسود	
1,770	764		غيره من خشب منشور من زان ، يزيد سمكه عن ٦مم OTHER SAWN BEECH, OVER 6 MM THICK	44079290
2,332	583		منتجات من حديد او صلب ، مطليه بقصدير بسمك اقل من ٠,٥ مم IRON OR STEEL, TIN-PLATED, UNDER .5 MM THICK	72101200
3,886	68		اجهزه اخر لحمايه الدوائر الكهربائيه، بطاقه لا تزيد ١٠٠٠ ف OTHER APPARATUS FOR PROTECTING CIRCUITS, 1000 V O	85363000
11,220	1,507		سلع أخرى Other Commodities	99999999
3,386,404	1,339,967		RUSSIA روسيا الاتحادية	

الواردات حسب الدول وأهم السلع

لعام ٢٠١٠ م

Imports by Countries and Major Commodities

For the Year of 2010

Table No (14)

جدول رقم (١٤)

القيمة (ألف ريال) Value (000 S.R.)	الوزن (طن) Weight (Tons)	الكمية (عدد) Quantity (Unit)	الدول والسلع Countries and Commodities	رقم البند Item No.
849,232	891,299		شعير BARLEY	10030000
15,740	4,930		زيوت خام من بذور عباد الشمس، أو القرطم CRUDE SUNFLOWER SEED OR SAFFLOWER OIL	15121100
13,349	620		غيرها من منتجات محتوية على ككاو ، سائبه OTHER BULK COCOA PRODUCTS	18062090
27,973	717		انواع السكاكر ومايمثلها لمرضى السكر ALL TYPES OF SWEETMEATS AND THE LIKE FOR DIABETI	21069070
29,794	14,611		غيرها من لون ابيض وميرانتي ابيض OTHER WHITE MERANTY COLOR.	44072690
16,160	7,986		غيره من خشب منشور ، يزيد سمكه عن ٦م OTHER SAWN WOOD, OVER 6 MM THICK	44079990
10,322	3,135		غيرها من الواح من خشب منضد OTHER LAMINATED SHEETS	44129900
306,373	22,119		حديد صب غير مخلوط يحتوي على %٠,٥ فاقل وزنا من الفوسفور NON-ALLOY PIG IRON 0.5% OR LESS PHOSPHORUS5%	72011000
108,178	77,000		منتجات حديديه منتجه من عمليه الاختزال المباشر لخام الحديد FERROUS PRODUCTS FROM THE DIRECT REDUCTION OF	72031000
325,052	149,276		منتج نصف جاهز من حديد او صلب، %٠,٢٥ فاقل كربون، بمقطع مستطيل SEMI-FINISHED IRON AND STEEL, UNDER 0.25% CARBON, R	72071100
27,398	11,252		منتجات من حديد وصلب مسطحة بشك لفات بسمك أقل من ٣م OTHER FLAT-ROLLED PRODUCTS OF IRONS OF THICKNES<	72082700
56,819	28,557		منتجات من حديد وصلب بسمك أقل من ٣م PRODUCTS OF FLATTENED CAST IRON WITH THICKNESS <	72083900
24,078	9,646		غيرها من منتجات مجلخه بالحراره من حديد او صلب OTHER HOT-ROLLED IRON OR STEEL	72089000
29,733	10,712		منتجات من حديد وصلب مسطحة (مجلخة) بسمك ٠.٥ و أقل من ١م PROD. OF FLATTENED CAST IRON W/ THICKNESS=0.5MM &	72091700
13,642	3,336		مواسير حفر أخر. Other drill pipe	73042300
911,057	33,223		كاثودات (اقطاب)- وقطاعاتها من نحاس، نقي CATHODES AND SECTIONS OF CATHODES OF REFINED C	74031100
279,105	9,362		قضبان وعيدان واشكال خاصه من نحاس، نقي BARS AND RODS OF REFINED COPPER	74071000
57,438	2,025		اسلاك من نحاس، نقي لايزيد اقصى بعد لمقطعها العرضى عن ٦م REFINED COPPER WIRE OVER 6 MM THICK	74081100
62,042	7,533		زنك خام غير مخلوط محتوى على %٩٩,٩٩ وزنا او اكثر من الزنك UNWROUGHT ZINC, 99.99% OR MORE ZINC	79011100
9,547	183		غيرها من اسلاك وعيدان بمافى ذلك الاجزاء، للحام من معدن عادى OTHER WIRE AND RODS, INCLUDING PARTS, FOR SOLDE	83119000

الواردات حسب الدول وأهم السلع

لعام ٢٠١٠ م

Imports by Countries and Major Commodities

For the Year of 2010

Table No (14)

جدول رقم (١٤)

القيمة (ألف ريال) Value (000 S.R.)	الوزن (طن) Weight (Tons)	الكمية (عدد) Quantity (Unit)	الدول والسلع Countries and Commodities	رقم البند Item No.
213,372	52,449		سلع أخرى Other Commodities	99999999
1,202,656	121,466		CZECH REPUBLIC تشيكيا	
45,325	48,469		حنطه(قمح)- قاسيه او صلده DURUM WHEAT	10011000
18,995	20,143		حنطه(قمح)- عاديه WHEAT, NORMAL	10019010
12,064	111		كبسول قذح وتفجير ، اجهزه اشعال PERCUSSION AND DETONATING CAPS, IGNITERS	36030010
13,505	389		اطارات من النوع المستعمل للحافلات (باصات)- والشاحنات TIRES OF A KIND USED ON BUSES OR LORRIES	40112000
16,902	5,459		غيره من ورق وورق مقوى للطباعة ، ... الخ OTHER PAPER FOR PRINTING, ETC.	48102900
31,541	128		سترات واحزمه النجاه LIFE-JACKETS AND LIFE-BELTS	63072000
36,529	10,276		غيرهامن حديدوصلب مسطحة (مجلخة) بسبك يزيد عن ١٠ مم PRODUCTS OF FLATTENED CAST IRON W/ THICKNESS < 10	72085100
15,543	4,374		منتجات من حديدوصلب مسطحة (مجلخة بسبك ٤.٧٥ وأقل من ١٠ مم OTHERS WITH THICKNESS ? 4.75MM & . 10MM.	72085200
143,210	3,144		اجزاء مراجل توليد الابخره والمراجل الاخر PARTS OF STEAM AND OTHER BOILERS	84029000
14,127	355	9,449	مضاغط الهواء من الانواع المستعمله فى اجهزه التبريد COMPRESSORS USED IN REFRIGERATING EQUIPMENT	84143000
9,621	81		غيرها من اجهزه ترشيح الغازات OTHER GAS-FILTERING MACHINERY	84213900
75,658	2,816	929	محملات ومحملات بمجارف اماميه FRONT-END SHOVEL LOADERS	84295100
45,928	165	16,584	الات رقميه لتجهيز البيانات اليا بوحدات تجهيز مركزيه portable auto data processing machine with C.P.U	84713000
28,363	131	11,891	الات رقميه ذاتية آخر DIGITAL EQUIPMENT	84714100
15,239	51	3,796	غيرهامقدمة فى شكل أنظمة OTHER INTRODUCTION IN THE SHAPE OF SYSTEMS	84714900
97,691	417	31,063	وحدات معالجة رقميه DIGITAL UNITS	84715000
14,313	30		اجزاء للالات والاجهزه الداخلة فى البند ٧١ / ٨٤ PARTS OF THE MACHINES OF HEADING 84.71	84733000
28,716	70		غيرها من اجهزه التنبيه و النداء Other signalling or paging apparatus	85176990

الواردات حسب الدول وأهم السلع

لعام ٢٠١٠ م

Imports by Countries and Major Commodities

For the Year of 2010

Table No (14)

جدول رقم (١٤)

القيمة (ألف ريال) Value (000 S.R.)	الوزن (طن) Weight (Tons)	الكمية (عدد) Quantity (Unit)	الدول والسلع Countries and Commodities	رقم البند Item No.
27,771	275		اجهزه لضبط اوتوزيع التيار الكهربى بطاقه تزيد عن ١٠٠٠ فولت APPARATUS FOR ELECTRICAL CONTROL OVER 1000 V	85372000
11,313	59		ثريات واجهزه اناره كهربائيه اخر للتثبيت او التعليق CHANDELIERS AND OTHER ELECTRIC CEILING OR WALL F	94051000
500,303	24,524		سلع أخرى Other Commodities	99999999
235,817	13,383		SLOVAKIA سلوفاكيا	
3,483	69		معاجين الاسنان TOOTH PASTE	33061010
2,044	288		اغطيه ارضيات واغطيه اخر من بوليمرات كلوريد الفينيل FLOOR AND OTHER COVERINGS OF POLYMERS OF VINYL	39181000
7,480	426		اطارات من النوع المستعمل للحافلات (باصات) - والشاحنات TIRES OF A KIND USED ON BUSES OR LORRIES	40112000
3,289	2,150		غيره من خشب منشور يزيد سمكه عن ٦م من فصيله الصنوبريات OTHER SAWN CONIFEROUS WOOD OVER 6 MM THICK	44071090
8,119	385		سلالم وممرات متحركه ESCALATORS AND MOVING WALKWAYS	84284000
2,349	101		غيرها من مخارط اخر لنزع وازاله المعادن OTHER LATHES FOR METAL REMOVAL	84589900
2,443	40		مدحرجات بكرات (بول بيرنج)- BALL BEARINGS	84821000
4,725	118		مثبتات تيار لمصابيح او انايبب التفريغ BALLASTS FOR DISCHARGE LAMPS OR TUBES	85041000
5,693	71		وشائع تأثير كهربائي (محثات) لتزويد الطاقة لآلات معالجة البيا inductors for power supplies for automatic data processing machi	85045010
6,122	80		اجزاء للمحولات، والمغيرات الساكنه ووشائع التأثير الكهربائي PARTS FOR TRANSFORMERS, STATIC CONVERTERS AND	85049000
6,964	7		بطاقات ذكية "Smart cards"	85235200
1,920	2		أجزاء: أجهزة الإرسال عدا أجهزة الإرسال للإذاعة (راديو) أو الإ Parts of: transmission apparatus other than apparatus for radio-	85299010
67,478	776	344	سيارات خاصه، موديل سنه التخليص، والتي تليها، تزيد عن ٣٠٠٠ سم ^٣ PRIVATE CARS, CURRENT, SPARK IGNITION, OVER 3000 CC	87032411
7,509	89	39	سيارات خاصه، موديل (س، ١)، - السابقيه للتخليص،، تتجاوز ٣٠٠٠ سم ^٣ PRIVATE CARS, 1 YEAR OLD, SPARK IGNITION, OVER 3000 C	87032412
7,265	194		عدادات مياه WATER METERS	90282010
3,361	766		خزائن خشبيه لاوانى وادوات المائده WOODEN CUPBOARDS FOR POTS AND TABLEWARE	94034010

الواردات حسب الدول وأهم السلع

لعام ٢٠١٠ م

Imports by Countries and Major Commodities

For the Year of 2010

Table No (14)

جدول رقم (١٤)

القيمة (ألف ريال) Value (000 S.R.)	الوزن (طن) Weight (Tons)	الكمية (عدد) Quantity (Unit)	الدول والسلع Countries and Commodities	رقم البند Item No.
4,501	984		خزائن للملابس، من خشب WARDROBES, WOOD	94035020
5,467	626		غيره من أثاث خشبي OTHER WOODEN FURNITURE	94036090
2,043	80		اصناف ومعدات ألعاب القوى والرياضة البديهيه وادواتها GYMNASIUM OR ATHLETICS ARTICLES AND EQUIPMENT	95069100
4,604	90		غيرها من اراجيح دوارة ، اراجيح OTHERS SPINNING SWINGS SGNIIWS ,	95089090
78,958	6,040		سلع أخرى Other Commodities	99999999
4,178	786		MACEDONIA مقدونيا	
1,036	612		طماطم طازجه او مبرده TOMATOES, FRESH OR CHILLED	07020000
3,142	174		سلع أخرى Other Commodities	99999999
3,163	85		MONACO موناكو	
1,037	9		محضرات تجميل العيون EYE MAKE-UP PREPARATIONS	33042000
2,126	75		سلع أخرى Other Commodities	99999999
109,102	571		SAN MARINO سان مارينو	
10,927	37	4,113	الات رقميه لتجهيز البيانات اليا بوحدات تجهيز مركزيه portable auto data processing machine with C.P.U	84713000
4,783	19	1,682	غيرهامقدمة في شكل أنظمة OTHER INTRODUCTION IN THE SHAPE OF SYSTEMS	84714900
74,866	258	21,144	وحدات معالجة رقمية DIGITAL UNITS	84715000
2,425	5	3,640	وحدات تخزين (ذاكرة) MEMORIES	84717000
2,385	8		اجزاء للالات والاجهزه الداخلة في البند ٧١ / ٨٤ PARTS OF THE MACHINES OF HEADING 84.71	84733000
2,617	17		اجزاء اجهزة آخر لإرسال أو استقبال الصوت أو الصور أو البيانات apparatus for transmission or reception of voice, images or othe	85177000
1,666	5		معالجات وأجهزة تحكم، وان كانت مندمجا بها ذاكرات أو محولات أو Processors and controllers, whether or not combined with memori	85423100
1,218	23		غيره من اثاث للطب او الطب البيطري ، غير داخل في بند اخر OTHER VETERINARY OR MEDICAL FURNITURE NOT ELSE	94029090

الواردات حسب الدول وأهم السلع

لعام ٢٠١٠ م

Imports by Countries and Major Commodities

For the Year of 2010

Table No (14)

جدول رقم (١٤)

القيمة (ألف ريال) Value (000 S.R.)	الوزن (طن) Weight (Tons)	الكمية (عدد) Quantity (Unit)	الدول والسلع Countries and Commodities	رقم البند Item No.
1,122	53		غيره من اثاث خشبي من النوع المستخدم في المكاتب OTHER WOOD OFFICE FURNITURE	94033090
7,091	145		سلع أخرى Other Commodities	99999999
10,681	302		LIECHTENSTEIN ليختشتاين	
1,622	48		غيرها من محاجن، ومسامير برشام، وبراغى ومايمائلها من حديد، صلب OTHER HOOKS, RIVETS, SCREWS AND THE LIKE	73181900
1,436	27		خوابير ومسامير خابوريه غير ملولبه من حديد او صلب COTTERS AND COTTER-PINS	73182400
7,623	227		سلع أخرى Other Commodities	99999999
1,261	600		TURKS CAICOS ISLAND جزر توركس وتايكوس	
1,261	600		غيره من ورق كرافت يستخدم في التبطين او البطان OTHER KRAFTLINER	48041900
1,962,683	29,748		Other Countries دول أخرى	
1,962,683	29,748		سلع مختلفة Diffrent Commodities	99999999
400,735,521	58,782,231		Grand Total المجموع العام	