

# CONTENTS

---

Particulars	Page No.
Préface	26
Technical Notes	25
<b>Tables :</b>	
5) Relative Importance For Wholesale Price Index	18
4) Annual Wholesale Price Index	17
3) Wholesale Price Index (By Section, Division, Item)	11
2) Wholesale Price Index (By Section Division)	9
1) Wholesale Price Index (By section)	8
<b>BAR CHART :</b>	
1) Percent change in the Wholesale Price Index (By Section)	7

---

---

## **PREFACE**

Wholesale Price Index (WPI). This index should enhance the value of the WPI to our The Central Department of Statistics and Information is pleased to present the expended user.

As before, the Center Department of Statistics will publish the WPI on a quarterly basis, shortly after the end of each quarter .The WPI covers the price movement of commodities in primary markets in the Kingdom of Saudi Arabia.

The CDSI has made a number of significant changes, which will make the index a better indicator of price changes than before. Some of these changes include:

- Reweighting the existing weights with more recent foreign trade and domestic production data,
- Expanding the item sample from 57 item s to more than160 items and,
- Increasing the number of reporters in the sample

The department would like to express its appreciation to all of the wholesalers who are cooperating with us in providing accurate and timely wholesale prices. It is only through their assistance and cooperation that this publication is possible.

We Sincerely hope the data in this publication is of value to the user. To this end, we welcome any comments or suggestion user may want to make.

**Central Department of statistics and information  
Price statistics Division  
P.O. 3735 Riyadh 11481**

**<http://www.planning.gov.sa>  
E-mail : Info @ cds.gov.sa**

---

This section provides the laspeyres formula that the CDS use to calculate Wholesale price index. It also describes some of the characteristics of the index including the universe sampling procedures, weights, etc.

The wholesale price index is a measure of average price changes for goods and services sold in the primary markets of Saudi Arabia. This index measures on “pure” price change, i. e., and the change resulting from the rise and fall of prices only. Hence, changes in prices resulting from quality differences, quantity discounts, and other factors are excluded. The index measures wholesale price changes throughout the Kingdom of Saudi Arabia.

To calculate the index, the Central Department of Static’s (CDS) use a fixed weighted, laspeyres type index. The formula is shown below :

$$I_t = \frac{\sum_{i=1}^n W_{oi} = \frac{P_{ti}}{P_{oi}}}{\sum_{i=1}^n W_{oi} = \frac{P_{t-1i}}{P_{oi}}} \times I_{t-1}$$

**Where**

- $I_t$  = Index at time period, t
- $P_t$  = Prices at time period, t
- $P_{t-1}$  = Prices at time period, t - 1
- $P_o$  = Prices at base period, o
- $W_o$  = Weight at base period, o
- t = Time period beginning from o,...,N
- i = Items from 1,...,n.
- $I_{t-1}$  = Index at time period, t -1

The universe of the WPI covers all major commercial transactions carried out in the primary markets in the Kingdom of Saudi Arabia .The universe includes transactions of domestic and imported goods crude and processed materials, and agricultural and manufactured goods. Excluded from the universe are certain transactions, such as custom-built articles, works of art, interplant and intercom any sales and goods sold at retail by producer-owned retail outlets. Government purchases, except for military goods, and sales of goods are included in the universe.

---

Transactions carried out by commercial entities are motivated by the desire to maximize profit. With an assumption of a perfectly competitive model, in the short run, firms cannot change the level of input and the technology. In addition, prices are determined by market condition, hence. Profit maximizing firm adjusts output to the given prices so long as additional revenue is greater than additional cost ( $MR > MC$ ). The resulting changes from the action of firms constitute the basis of prices index measurement. In these sense, a Wholesale price index becomes an output prices index and measures the percentage change in revenue received by the Transactions carried out by commercial entities are motivated by the desire to maximize profit. With an assumption of a perfectly competitive model, in the short production unit as a result of changes in prices.

The CDSI developed an item-sampling frame using SITC codes and import data from the CDSI Foreign Trade Division. The reporter-sampling frame was drawn from lists of Wholesalers in Riyadh, Jeddah and Dammam. The CDSI requires a minimum of three firms per item in the sample.

In the revised WPI, the decided to choose not less than 160 items from among ten SITC sections. There were some minor modifications to eliminate defense- related items and their values from the total. The CDS distributed the samples among section based on the relative weight of each section and division. When the distribution fell short of two item (see table 5 for descriptions of these items and relative weights), the CDS chose a minimum of two items.

In each section, the CDS selected division based on the value of divisions in the section. The CDS Ten selected them item samples based upon the item's relative value in the division. The items selected were further disaggregated in the field after conferring with the merchants.

The weight for the wholesale price index uses the import value of each item, division and section with adjustments for local production and defense related items.

نسبة التغير في الرقم القياسي لأسعار الجملة  
خلال الربع الأول ٢٠١٢ مقارنة بالربع الرابع ٢٠١١

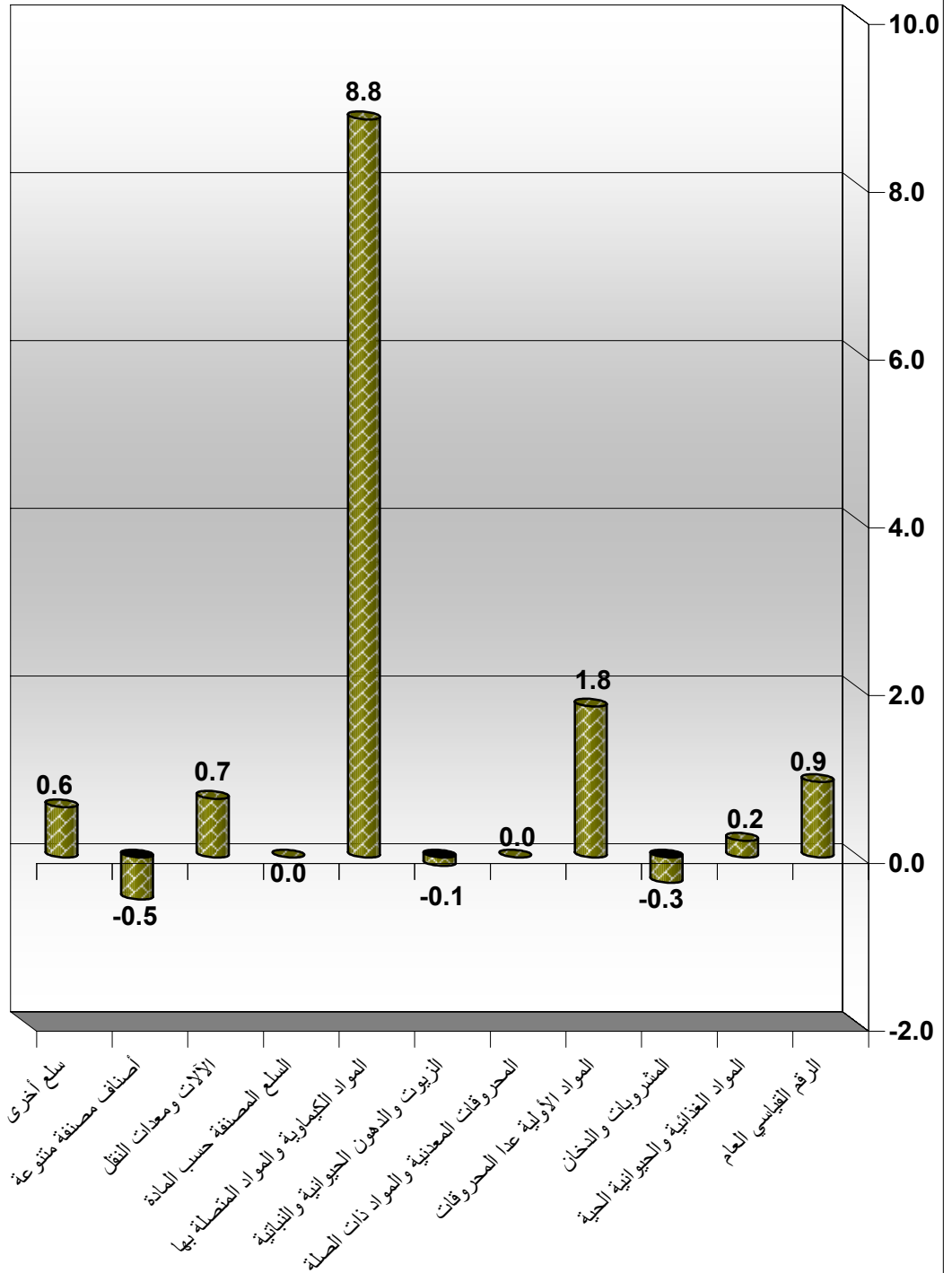


Table : 1  
Quarterly Wholesale Price Index  
(By Section)  
1988 = 100

الجدول : 1  
الرقم القياسي الربعي لأسعار الجملة  
(حسب الأقسام)  
سنة الأساس 1988 = 100

Description	الربع الأول	الربع الرابع	الربع الأول	نسبة التغير في الربع الأول 2012 مقارنة بـ : Percent change in 1st Qtr 2012 to :		البيان
	2012	2011	2011	الربع الرابع 2011	الربع الأول 2011	
	1st Qtr 2012	4th Qtr 2011	1st Qtr 2011	4th Qtr 2011	1st Qtr 2011	
GENERAL INDEX	155.1	153.7	150.2	0.9	3.3	الرقم القياسي العام
FOOD AND LIVE ANIMALS	175.7	175.4	171.8	0.2	2.3	المواد الغذائية والحيوانات الحية
BEVERAGES AND TOBACCO	151.5	152.0	151.2	-0.3	0.2	المشروبات والدخان
CRUDE MATERIALS	216.7	212.8	209.1	1.8	3.7	المواد الأولية عدا المحروقات
MINERALS AND FUELS	184.8	184.8	184.8	0.0	0.0	المحروقات المعدنية والمواد ذات الصلة
OILS AND FATS	150.0	150.1	144.2	-0.1	4.0	الزيوت والدهون الحيوانية والنباتية
CHEMICALS	205.5	188.8	180.5	8.8	13.8	المواد الكيماوية والمواد المتصلة بها
MANUFACTURED GOODS	142.7	142.6	141.1	0.0	1.1	السلع المصنفة حسب المادة
MACHINERY AND TRANSPORT	134.8	133.8	130.1	0.7	3.6	الآلات و معدات النقل
MISC. MANUFACTURED ARTICLES	149.8	150.5	139.3	-0.5	7.5	اصناف مصنفة متنوعة
OTHER COMMODITIES	304.4	302.4	262.6	0.6	15.9	سلع اخرى

Table : 2  
Quarterly Wholesale Price Index  
(By Section and Division)

1988 = 100

الجدول : 2  
الرقم القياسي الربيعي لأسعار الجملة

(حسب الأقسام و الفصول)

سنة الأساس 1988 = 100

Description	الربع الأول	الربع الرابع	الربع الأول	نسبة التغير في الربع الأول 2012 مقارنة بـ : Percent change in 1st Qtr 2012 to :		البيان
	2012	2011	2011	الربع الرابع 2011	الربع الأول 2011	
	1st Qtr 2012	4th Qtr 2011	1st Qtr 2011	4th Qtr 2011	1st Qtr 2011	
GENERAL INDEX	155.1	153.7	150.2	0.9	3.3	الرقم القياسي العام
FOOD AND LIVE ANIMALS	175.7	175.4	171.8	0.2	2.3	المواد الغذائية والحيوانات الحية
LIVE ANIMALS	211.6	210.6	202.3	0.4	4.6	حيوانات حية
MEAT AND MEAT PREPAR	200.0	196.0	196.5	2.0	1.8	لحوم ومحضرات لحوم
DAIRY PRODUCTS AND EGGS	134.1	133.8	134.8	0.2	-0.5	منتجات البان
FISH AND CRUSTACEANS	233.9	228.0	222.3	2.6	5.2	اسماك وقشريات
CEREALS AND CEREAL PREP.	110.5	109.5	109.6	0.9	0.7	حبوب ومحضرات الحبوب
VEGETABLES AND FRUITS	204.1	209.0	201.1	-2.3	1.5	الخضروات والفواكة
SUGAR AND SUGAR	214.6	214.8	205.3	-0.1	4.5	سكر ومحضرات سكرية
COFFEE AND TEA	132.8	134.0	129.2	-0.9	2.8	قهوة وشاي
ANIMAL FEED	131.7	130.4	127.5	1.0	3.3	اعلاف وجريش
FOOD PREPARATIONS	115.3	114.9	107.4	0.4	7.4	محضرات غذائية
BEVERAGES AND TOBACCO	151.5	152.0	151.2	-0.3	0.2	المشروبات والدخان
BEVERAGES	138.3	139.2	139.2	-0.6	-0.6	مشروبات
TOBACCO	167.2	167.2	165.3	0.0	1.2	تبغ
CRUDE MATERIALS	216.7	212.8	209.1	1.8	3.7	المواد الاولية عدا المحروقات
WOOD	216.7	212.8	209.1	1.8	3.7	أخشاب
MINERALS AND FUELS	184.8	184.8	184.8	0.0	0.0	المحروقات المعدنية والمواد ذات الصلة
PETROLEUM	194.5	194.5	194.5	0.0	0.0	المنتجات البترولية والمواد ذات الصلة
NATURAL GAS	99.7	99.7	99.7	0.0	0.0	غاز طبيعي
ELECTRIC CURRENT	200.0	200.0	200.0	0.0	0.0	الكهرباء
OILS AND FATS	150.0	150.1	144.2	-0.1	4.0	الزيوت والدهون الحيوانية والنباتية
VEGETABLE OILS AND FATS	150.0	150.1	144.2	-0.1	4.0	زيوت ودهون نباتية
CHEMICALS	205.5	188.8	180.5	8.8	13.8	المواد الكيماوية والمواد المتصلة بها
ORGANIC CHEMICALS	298.4	213.4	217.3	39.8	37.3	مواد كيماوية
INORGANIC CHEMICALS	191.2	191.2	153.1	0.0	24.8	غازات صناعية
DYEING, TANNING MATERIALS	140.3	139.3	139.6	0.8	0.5	طلاء منازل
PHARMACEUTICAL PRODUCTS	138.2	138.2	137.5	0.0	0.5	ادوية
PERFUME AND SOAP	117.2	117.2	112.9	0.0	3.8	عطور وصابون
FERTILIZERS	184.9	192.8	176.7	-4.1	4.7	اسمدة
POLYETHYLENE	95.4	110.3	133.7	-13.5	-28.6	بولين اثيلين وكلوركس

Table : 2  
Quarterly Wholesale Price Index  
(By Section and Division)

1988 = 100

الجدول : 2  
الرقم القياسي الربيعي لأسعار الجملة

(حسب الأقسام و الفصول)

سنة الأساس 1988 = 100

Description	الربع الأول	الربع الرابع	الربع الأول	نسبة التغير في الربع الأول 2012 مقارنة بـ : Percent change in 1st Qtr 2012 to :		البيان
	2012	2011	2011	الربع الرابع 2011	الربع الأول 2011	
	1st Qtr 2012	4th Qtr 2011	1st Qtr 2011	4th Qtr 2011	1st Qtr 2011	
PLASTIC CONTAINERS	186.0	186.3	181.6	-0.2	2.5	أوعية بلاستيكية
CHEMICAL MATERIALS	117.3	117.2	112.1	0.1	4.7	مبيدات حشرية
MANUFACTURED GOODS	142.7	142.6	141.1	0.0	1.1	السلع المصنفة حسب المادة
RUBBER MATERIALS	158.9	157.7	146.2	0.8	8.7	منتجات مطاطية
WOOD PRODUCTS	148.0	145.5	135.1	1.7	9.5	منتجات اخشاب
PAPER PRODUCTS	114.8	113.9	112.4	0.8	2.2	منتجات ورقية
TEXTILE FABRICS AND YARN	103.2	103.0	102.5	0.2	0.7	منسوجات
NONMETALLIC MINERALS	145.8	145.7	144.9	0.0	0.6	منتجات معدنية لافلزية
IRON AND STEEL	188.7	189.9	187.2	-0.6	0.8	حديد وصلب
NONFERROUS METALS	134.8	134.8	138.0	0.0	-2.3	الواح وصفائح معدنية
METAL	111.4	110.8	110.4	0.5	0.9	منتجات معدنية اخرى
MACHINERY AND TRANSPORT	134.8	133.8	130.1	0.7	3.6	الالات و معدات النقل
GENERATORS	110.3	107.4	107.1	2.7	3.0	الات ومعدات توليد الطاقة
SPECIALIZED MACHINERY	128.9	129.0	117.9	-0.1	9.4	الات خاصة
INDUSTRIAL MACHINES	115.9	114.5	114.2	1.3	1.6	الات ومعدات صناعية
OFFICE MACHINES	51.5	50.9	52.5	1.1	-1.9	ادوات مكتبية
TELECOMMUNICATIONS	71.3	70.5	71.4	1.1	-0.2	معدات واجهزة لاسلكية مرئية وسمعية
ELECTRICAL MACHINERY	157.6	158.7	156.4	-0.7	0.8	اجزاء وادوات الات كهربائية
ROAD VEHICLES	160.1	158.7	151.0	0.9	6.1	سيارات وقطع غيارها
MISC. MANUFACTURED ARTICLES	149.8	150.5	139.3	-0.5	7.5	اصناف مصنفة متنوعة
SANITARY PLUMBING AND	117.9	117.4	116.8	0.4	0.9	احواض ومصابيح انارة
FURNITURE	74.4	72.7	75.3	2.4	-1.1	اثاث
APPAREL	110.1	110.1	110.6	0.0	-0.5	ملبوسات ومستلزماتها
FOOTWEAR	87.5	87.5	87.5	0.0	0.0	احذية
SCIENTIFIC INSTRUMENTS	224.3	224.3	172.4	0.0	30.1	اجهزة طبية
PHOTOGRAPHIC APPARATUS	142.8	143.2	142.4	-0.3	0.3	ساعات واجهزة تصوير
MISC. MANUFACTURED	246.1	249.7	214.4	-1.4	14.8	سلع مصنعة اخرى
OTHER COMMODITIES	304.4	302.4	262.6	0.6	15.9	سلع اخرى
ZOO ANIMALS	106.1	106.1	106.1	0.0	0.0	حيوانات حية
GOLD, BULK	309.8	307.8	266.9	0.7	16.1	ذهب بشكل كتل



Table : 3  
Quarterly Wholesale Price Index  
(By Section and Division and Item  
1988 = 100

الجدول : 3  
الرقم القياسي الربعي لأسعار الجملة  
(حسب الأقسام و الفصول و البنود)  
سنة الأساس 1988 = 100

Description	الربع الأول	الربع الرابع	الربع الأول	نسبة التغير في الربع الأول 2012 مقارنة بـ : Percent change in 1st Qtr 2012 to :		البيان
	2012	2011	2011	الربع الرابع 2011	الربع الأول 2011	
	1st Qtr 2012	4th Qtr 2011	1st Qtr 2011	4th Qtr 2011	1st Qtr 2011	
GENERAL INDEX	155.1	153.7	150.2	0.9	3.3	الرقم القياسي العام
FOOD AND LIVE ANIMALS	175.7	175.4	171.8	0.2	2.3	المواد الغذائية والحيوانات الحية
LIVE ANIMALS	211.6	210.6	202.3	0.4	4.6	حيوانات حية
BOVINE ANIMALS	172.2	172.2	162.6	0.0	5.9	بقر حية
LIVE SHEEP	303.6	303.6	292.3	0.0	3.9	ضان حى
LIVE GOATS	239.5	232.6	226.4	2.9	5.8	ماعز حى
LIVE POULTRY	103.4	102.5	101.8	0.9	1.7	دواجن حية
MEAT AND MEAT PREPAR	200.0	196.0	196.5	2.0	1.8	لحوم ومحضرات لحوم
FRSH/FROZ BOVINE MEAT	232.0	215.7	214.2	7.6	8.3	لحوم البقر
FRSH/FROZ SHEEP MEAT	202.8	202.1	200.7	0.4	1.0	لحم غنم
FRESH POULTRY	176.7	178.6	181.4	-1.0	-2.6	لحوم الدواجن
DAIRY PRODUCTS AND EGGS	134.1	133.8	134.8	0.2	-0.5	منتجات البان
FRESH MILK	89.6	90.1	92.7	-0.5	-3.3	لبن طازج
POWDER MILK	187.1	187.1	179.6	0.0	4.1	حليب بودرة
CONCENTRATED MILK AND CRM	119.0	119.0	120.4	0.0	-1.2	لبن او حليب محضر من الحليب المسحوق
BUTTER	139.2	139.5	137.7	-0.2	1.1	زبد
CHEESE AND CURD	162.2	160.7	162.7	0.9	-0.3	الاجبان وانواعها ولبن الزبادى
EGGS	133.4	133.4	136.6	0.0	-2.4	بيض
FISH AND CRUSTACEANS	233.9	228.0	222.3	2.6	5.2	اسماك وقشريات
FRESH FISH	288.7	287.4	277.7	0.5	4.0	اسماك طازجة
SHRIMP	142.8	132.7	132.2	7.6	8.0	روبيان
CEREALS AND CEREAL PREP.	110.5	109.5	109.6	0.9	0.7	حبوب ومحضرات الحبوب
WHEAT	100.0	100.0	100.0	0.0	0.0	قمح
RICE	113.3	115.4	117.2	-1.8	-3.3	ارز
BARLEY	143.5	135.2	135.2	6.1	6.1	شعير
FLOUR	114.0	114.0	114.0	0.0	0.0	دقيق
PASTRY AND BISCUITS	123.3	122.3	122.5	0.8	0.6	فطائر وبسكويت
VEGETABLES AND FRUITS	204.1	209.0	201.1	-2.3	1.5	الخضروات والفواكة
POTATOES	157.8	161.6	138.2	-2.4	14.2	بطاطس
Tomato	328.0	360.6	274.9	-9.0	19.3	طماطم مستورد
OTHER VEGETABLES	201.9	205.8	179.1	-1.9	12.8	باميا
ONIONS	230.7	239.5	221.7	-3.7	4.1	بصل

Table : 3  
Quarterly Wholesale Price Index  
(By Section and Division and Item  
1988 = 100

الجدول : 3  
الرقم القياسي الربعي لأسعار الجملة  
(حسب الأقسام و الفصول و البنود)  
سنة الأساس 1988 = 100

Description	الربع الأول	الربع الرابع	الربع الأول	نسبة التغير في الربع الأول 2012 مقارنة بـ : Percent change in 1st Qtr 2012 to :		البيان
	2012	2011	2011	الربع الرابع 2011	الربع الأول 2011	
	1st Qtr 2012	4th Qtr 2011	1st Qtr 2011	4th Qtr 2011	1st Qtr 2011	
CUCUMBERS	142.8	157.7	133.9	-9.5	6.6	خيار
ORANGES	125.8	118.9	134.2	5.8	-6.2	برتقال
APPLES	141.7	149.4	141.7	-5.2	0.0	تفاح
GRAPES	243.0	250.5	240.7	-3.0	0.9	عنب
DATES	114.6	115.2	120.5	-0.4	-4.9	تمر طازج او جاف
MELON	291.7	291.1	291.0	0.2	0.3	بطيخ
ORANGE JUICE	108.2	108.0	106.3	0.2	1.8	عصير برتقال
OTHER FRUIT JUICE	108.6	108.2	108.3	0.4	0.3	عصير مشكل
SUGAR AND SUGAR	214.6	214.8	205.3	-0.1	4.5	سكر ومحضرات سكرية
SUGAR	214.6	214.8	205.3	-0.1	4.5	سكر
COFFEE AND TEA	132.8	134.0	129.2	-0.9	2.8	قهوة وشاي
COFFEE BEANS	118.8	118.8	109.7	0.0	8.3	بن
TEA	141.3	143.2	141.1	-1.3	0.1	شاي
ANIMAL FEED	131.7	130.4	127.5	1.0	3.3	اعلاف وجريش
FODDER	178.8	175.5	168.2	1.9	6.3	اعلاف
BRAN	103.5	103.3	103.2	0.2	0.2	جريش
FOOD PREPARATIONS	115.3	114.9	107.4	0.4	7.4	محضرات غذائية
MINCED MEAT	115.3	114.9	107.4	0.4	7.4	لحم مفروم
BEVERAGES AND TOBACCO	151.5	152.0	151.2	-0.3	0.2	المشروبات والدخان
BEVERAGES	138.3	139.2	139.2	-0.6	-0.6	مشروبات
CARBONATED DRINKS	138.3	139.2	139.2	-0.6	-0.6	مياة غازية
TOBACCO	167.2	167.2	165.3	0.0	1.2	تبغ
CIGARETTES	167.2	167.2	165.3	0.0	1.2	سجاير
CRUDE MATERIALS	216.7	212.8	209.1	1.8	3.7	المواد الاولية عدا المحروقات
WOOD	216.7	212.8	209.1	1.8	3.7	أخشاب
WOOD PLANKS, PINEAL SPECIES	121.2	122.9	122.5	-1.3	-1.0	الواح خشب من فصيلة الصنوبرات
WOOD , SAWN (HARDWOOD)	226.0	221.4	217.2	2.1	4.1	خشب منشور صلد قاسي
MINERALS AND FUELS	184.8	184.8	184.8	0.0	0.0	المحروقات المعدنية والمواد ذات الصلة
PETROLEUM	194.5	194.5	194.5	0.0	0.0	المنتجات البترولية والمواد ذات الصلة
CRUDE PETROLEUM	384.1	384.1	384.1	0.0	0.0	بتترول خام
BENZENE	114.3	114.3	114.3	0.0	0.0	بنزين
GASOLINE	252.9	252.9	252.9	0.0	0.0	ديزل

Table : 3  
Quarterly Wholesale Price Index  
(By Section and Division and Item  
1988 = 100

الجدول : 3  
الرقم القياسي الربعي لأسعار الجملة  
(حسب الأقسام و الفصول و البنود)  
سنة الأساس 1988 = 100

Description	الربع الأول	الربع الرابع	الربع الأول	نسبة التغير في الربع الأول 2012 مقارنة بـ : Percent change in 1st Qtr 2012 to :		البيان
	2012	2011	2011	الربع الرابع 2011	الربع الأول 2011	
	1st Qtr 2012	4th Qtr 2011	1st Qtr 2011	4th Qtr 2011	1st Qtr 2011	
KEROSENE	251.6	251.6	251.6	0.0	0.0	كيروسين - زيت الكاز
DIESEL FUEL	183.3	183.3	183.3	0.0	0.0	وقود طائرات
GAS, OILS	250.0	250.0	250.0	0.0	0.0	زيوت الغاز - سولار
FUEL OILS	110.0	110.0	110.0	0.0	0.0	زيوت وقود
BITUMINOUS MIXTURES	200.0	200.0	200.0	0.0	0.0	مخاليط قارية اساسها الاسفلت
NATURAL GAS	99.7	99.7	99.7	0.0	0.0	غاز طبيعي
NATURAL GAS	99.7	99.7	99.7	0.0	0.0	غاز طبيعي
ELECTRIC CURRENT	200.0	200.0	200.0	0.0	0.0	الكهرباء
ELECTRIC CURRENT	200.0	200.0	200.0	0.0	0.0	تيار كهربائي
OILS AND FATS	150.0	150.1	144.2	-0.1	4.0	الزيوت والدهون الحيوانية والنباتية
VEGETABLE OILS AND FATS	150.0	150.1	144.2	-0.1	4.0	زيوت ودهون نباتية
SOYBEAN, COTTONSEED OIL	176.7	177.4	164.6	-0.4	7.3	زيت تمر النخيل
CORN OILS	142.3	142.3	138.1	0.0	3.1	زيوت نباتية - زيت ذرة
CHEMICALS	205.5	188.8	180.5	8.8	13.8	المواد الكيميائية والمواد المتصلة بها
ORGANIC CHEMICALS	298.4	213.4	217.3	39.8	37.3	مواد كيميائية
ETHYLENE	135.7	87.8	75.3	54.5	80.2	اثيلين
METHANOL	583.7	345.4	365.3	69.0	59.8	كحول الميثيل - الميثانول
ETHANEDIOL	546.9	927.5	1270.9	-41.0	-57.0	ايثيلين دايكولورايد
INORGANIC CHEMICALS	191.2	191.2	153.1	0.0	24.8	غازات صناعية
OXYGEN, NITROGEN	93.7	93.7	95.3	0.0	-1.6	اكسجين - نيتروجين - هيدروجين
NITRITES	457.5	457.5	306.5	0.0	49.3	نشادر ( امونيا هيدروجية )
DYEING, TANNING MATERIALS	140.3	139.3	139.6	0.8	0.5	طلاء منازل
OTHER PAINTS AND ENAMELS	150.1	145.7	148.3	3.0	1.2	دهانات
PIGMENTS (FOR CEREMICS)	135.8	136.3	135.6	-0.4	0.2	معجون لطلاء المنازل
PHARMACEUTICAL PRODUCTS	138.2	138.2	137.5	0.0	0.5	ادوية
MEDICAMENTS	138.2	138.2	137.5	0.0	0.5	ادوية للطب البشرى
PERFUME AND SOAP	117.2	117.2	112.9	0.0	3.8	عطور وصابون
PERFUME	99.5	99.5	99.1	0.0	0.3	عطور
SOAP	148.2	148.2	136.8	0.0	8.3	صابون
FERTILIZERS	184.9	192.8	176.7	-4.1	4.7	اسمدة
CHEMICAL FERTILIZERS	200.5	209.1	176.7	-4.1	13.5	اسمدة كيميائية
POLYETHYLENE	95.4	110.3	133.7	-13.5	-28.6	بولين اثيلين وكلورسكس

Table : 3  
Quarterly Wholesale Price Index  
(By Section and Division and Item  
1988 = 100

الجدول : 3  
الرقم القياسي الربعي لأسعار الجملة  
(حسب الأقسام و الفصول و البنود)  
سنة الأساس 1988 = 100

Description	الربع الأول	الربع الرابع	الربع الأول	نسبة التغير في الربع الأول 2012 مقارنة بـ : Percent change in 1st Qtr 2012 to :		البيان
	2012	2011	2011	الربع الرابع 2011	الربع الأول 2011	
	1st Qtr 2012	4th Qtr 2011	1st Qtr 2011	4th Qtr 2011	1st Qtr 2011	
POLYETHYLENE	77.1	95.5	125.1	-19.3	-38.4	بولين اثيلين
OTHER POLYMERS (ETHYLENE)	129.1	129.1	126.8	0.0	1.8	كلوركس للغسيل
PLASTIC CONTAINERS	186.0	186.3	181.6	-0.2	2.5	أوعية بلاستيكية
MONOMFILAMENT	186.0	186.3	181.6	-0.2	2.5	اكياس بلاستيك للقمامة وغيرها
CHEMICAL MATERIALS	117.3	117.2	112.1	0.1	4.7	مبيدات حشرية
INSECTICIDES	117.3	117.2	112.1	0.1	4.7	مبيدات حشرية
MANUFACTURED GOODS	142.7	142.6	141.1	0.0	1.1	السلع المصنفة حسب المادة
RUBBER MATERIALS	158.9	157.7	146.2	0.8	8.7	منتجات مطاطية
RUBBER PIPING AND TUBING	94.5	96.3	96.3	-1.8	-1.8	انابيب مطاطية
TIRES	160.9	159.6	147.8	0.8	8.9	اطارات
WOOD PRODUCTS	148.0	145.5	135.1	1.7	9.5	منتجات اخشاب
PLYWOOD	157.2	153.4	140.1	2.5	12.1	خشب أبلاكاش
WINDOWS AND DOOR FRAMES	131.7	131.7	127.0	0.0	3.7	اطارات للأبواب و الشبابيك
PAPER PRODUCTS	114.8	113.9	112.4	0.8	2.2	منتجات ورقية
PRINTING PAPER	125.3	125.3	118.2	0.0	6.0	ورق طباعة - (ورق تصوير)
OTHER PAPER PRODUCTS	116.7	111.1	111.1	5.1	5.1	صحف حانظ
BOXES AND CARTONS	170.8	170.7	166.2	0.0	2.7	علب من ورق مقوى (كراتين)
NOTEBOOKS, ACCOUNT BOOKS	74.1	71.6	70.7	3.5	4.8	سجلات ودفاتر
TOILET PAPER	119.5	117.7	116.8	1.6	2.4	ورق صحي
PAPER TRAYS AND DISHES	76.0	73.7	71.3	3.1	6.6	اطباق وصحون وأقداح من الورق
SANITARY TOWELS	76.0	74.4	77.6	2.1	-2.1	حفاظ اطفال
WALL PAPER	86.1	86.1	88.2	0.0	-2.4	ورق جدران
TEXTILE FABRICS AND YARN	103.2	103.0	102.5	0.2	0.7	منسوجات
SYNTHETIC FABRICS, WOVEN	93.3	92.3	91.9	1.1	1.5	نسيج بوليستر
FABRICS OF SEVERAL MATERIALS	105.7	105.5	103.9	0.2	1.7	نسيج مركب من عدة مواد
WOOLEN FABRICS	119.6	119.6	119.6	0.0	0.0	نسيج صوف
EMBROIDERY	166.8	165.2	165.2	1.0	1.0	مطرزات - او شرائط ( دانتيل)
BONDED II FIBER FABRICS	122.1	122.1	120.9	0.0	1.0	اسلاك خياطة
SACKS AND BAGS	76.5	79.5	78.7	-3.7	-2.8	اكياس تعيينة وتغليف وخياش
TARPAULINS AND SAILS	141.2	142.6	139.2	-1.0	1.4	اغطية بضائع وخيام
TRAVELLING RUGS	108.7	108.7	107.9	0.0	0.8	احرمة وبطانيات -
BED AND TABLE LINENS.	94.4	94.4	94.2	0.0	0.3	مفارش اسرة

Table : 3  
Quarterly Wholesale Price Index  
(By Section and Division and Item  
1988 = 100

الجدول : 3  
الرقم القياسي الربعي لأسعار الجملة  
(حسب الأقسام و الفصول و البنود)  
سنة الأساس 1988 = 100

Description	الربع الأول	الربع الرابع	الربع الأول	نسبة التغير في الربع الأول 2012 مقارنة بـ : Percent change in 1st Qtr 2012 to :		البيان
	2012	2011	2011	الربع الرابع 2011	الربع الأول 2011	
	1st Qtr 2012	4th Qtr 2011	1st Qtr 2011	4th Qtr 2011	1st Qtr 2011	
WOOL CARPETS AND RUGS	90.5	90.2	87.6	0.3	3.2	سجاد وبسط (زل)
CARPETS AND CARPETING	111.3	111.6	111.6	-0.3	-0.2	سجاد بالمتر (موكيت)
NONMETALLIC MINERALS	145.8	145.7	144.9	0.0	0.6	منتجات معدنية لأفلزية
PORTLAND CEMENT	134.1	134.1	134.1	0.0	0.0	اسمنت عادي - بورتلاند
ROAD AND PAVING MATERIALS	151.8	144.5	144.5	5.0	5.0	احجار تبليط و رصف طرق
BUILDING STONE	126.0	126.0	126.0	0.0	0.0	احجار نصب وبناء مشغولة
BRICKS AND BLOCKS	95.4	90.5	90.5	5.4	5.5	بلاط عادي
NONREFRACTORY CERAMIC	125.4	136.2	133.1	-8.0	-5.8	انابيب اسمنتية
BUILDING BRICKS	149.2	149.2	149.0	0.0	0.2	بلك احمر
GLAZED CERAMIC SETTS	98.5	97.7	95.3	0.8	3.3	بلاط قيشاني ( خزف )
CONCRETE BUILDING BLOCKS	162.5	162.5	161.2	0.0	0.8	بلك بناء خرساني
FABRICATED ASBESTOS	103.6	104.5	104.3	-0.8	-0.6	الواح اسبست
GLASS FIBERS	85.6	85.6	84.9	0.0	0.9	الياف من الزجاج (فيبر جلاس )
CARBOYS AND BOTTLES	113.0	113.0	115.3	0.0	-2.0	الواح زجاج و برطمانات
TABLE AND KITCHEN	138.9	135.1	137.5	2.8	1.0	كاسات شاي ( بيالات )
IRON AND STEEL	188.7	189.9	187.2	-0.6	0.8	حديد و صلب
NON HIGH CARBON WIRE RODS	178.9	178.9	178.9	0.0	0.0	قضبان تسليح
IRON RACKS, SHELVES,	200.5	200.5	197.5	0.0	1.5	ارفعة حديد وقوائمها
ROLLED SHEETS AND PLATES	144.1	143.5	135.4	0.4	6.5	الواح حديد
NON HIGH CARBON WIRE	220.9	226.8	218.0	-2.6	1.4	اسلاك ( التي تستخدم لربط الحديد )
CAST IRON TUBES AND PIPES	174.6	176.0	176.4	-0.8	-1.0	مواسير و انابيب من حديد
IRON TUBES AND PIPES	191.0	191.0	194.0	0.0	-1.6	مواسير و انابيب من نوع اخر
TUBE AND PIPE FITTINGS	135.7	135.0	134.7	0.5	0.8	وصلات - مفاصل - اكواع
NONFERROUS METALS	134.8	134.8	138.0	0.0	-2.3	الواح و صفائح معدنية
ALUMINUM PLATES AND SHEETS	134.8	134.8	138.0	0.0	-2.3	صفائح - الواح - من الالومنيوم
METAL	111.4	110.8	110.4	0.5	0.9	منتجات معدنية اخرى
METAL STRUCTURES	101.2	101.3	101.4	-0.1	-0.3	منشآت و اجزائها من الحديد
ALUMINUM STRUCTURES	105.5	105.5	105.5	0.0	0.0	منشآت و اجزائها من الالمنيوم
ALUMINUM CASKS AND CANS	99.2	99.2	98.9	0.0	0.4	براميل - صفائح للنقل و التعبئة
BARBED WIRE	98.6	98.6	97.6	0.0	1.1	اسلاك شانكة من الحديد او صلب
BOLTS AND NUTS	127.2	126.8	126.6	0.3	0.5	مسامير - براعى - صواميل
SAWS AND BLADES	206.7	192.4	191.2	7.5	8.1	مناشير

Table : 3  
Quarterly Wholesale Price Index  
(By Section and Division and Item  
1988 = 100

الجدول : 3  
الرقم القياسي الربعي لأسعار الجملة  
(حسب الأقسام و الفصول و البنود)  
سنة الأساس 1988 = 100

Description	الربع الأول	الربع الرابع	الربع الأول	نسبة التغير في الربع الأول 2012 مقارنة بـ : Percent change in 1st Qtr 2012 to :		البيان
	2012	2011	2011	الربع الرابع 2011	الربع الأول 2011	
	1st Qtr 2012	4th Qtr 2011	1st Qtr 2011	4th Qtr 2011	1st Qtr 2011	
SPOONS AND FORKS	137.3	137.3	121.7	0.0	12.8	ملاعق وشوك وسكاكين
COOKING APPARATUS (STOVES)	119.2	118.1	117.8	1.0	1.2	مواقد أفران (غاز)
STEEL WOOL	136.8	133.9	131.7	2.1	3.8	مكانس وجلايات
COFFEE MILLS AND JUICERS	131.7	126.2	119.4	4.4	10.3	طواحين ومفارم وعصرات
LOCKS	106.3	107.3	106.4	-0.9	0.0	اقفال ومزاليج ومفاتيح
CAST IRON METAL PRODUCTS	145.2	144.9	143.4	0.2	1.3	منتجات حديد زهر
<b>MACHINERY AND TRANSPORT</b>	<b>134.8</b>	<b>133.8</b>	<b>130.1</b>	<b>0.7</b>	<b>3.6</b>	<b>الآلات و معدات النقل</b>
<b>GENERATORS</b>	<b>110.3</b>	<b>107.4</b>	<b>107.1</b>	<b>2.7</b>	<b>3.0</b>	<b>الات ومعدات توليد الطاقة</b>
INTERNAL COMBUSTION	128.1	122.6	122.1	4.5	5.0	محركات ضخ الماء (ماتو)
ROTATING ELECTRIC PLANT	94.2	92.9	92.8	1.3	1.5	مولدات كهربائية
<b>SPECIALIZED MACHINERY</b>	<b>128.9</b>	<b>129.0</b>	<b>117.9</b>	<b>-0.1</b>	<b>9.4</b>	<b>الات خاصة</b>
TAPS	128.9	129.0	117.9	-0.1	9.4	حنفيات (صنابير)
<b>INDUSTRIAL MACHINES</b>	<b>115.9</b>	<b>114.5</b>	<b>114.2</b>	<b>1.3</b>	<b>1.6</b>	<b>الات ومعدات صناعية</b>
AIR CONDITIONERS	100.4	98.3	97.5	2.1	3.0	وحدات تكييف هواء (مكيفات)
PLANT AND LAB EQUIPMENT	135.3	135.3	134.6	0.0	0.5	سخانات مياه
GASOLINE PUMPS	145.8	145.8	146.2	0.0	-0.3	مضخة بنزين
AIR PUMPS	128.6	128.6	128.6	0.0	0.0	مضخات هواء (لتعبئة الاطارات)
BUILDING CRANES	124.6	121.8	120.8	2.3	3.1	الات واجهزة رفع وتحصيل وتفريغ
TAPS AND VALVES	90.2	93.7	94.4	-3.7	-4.4	محولات غاز (صمام)
MACHINERY PARTS	112.6	108.7	108.2	3.6	4.0	مسدس بنزين
<b>OFFICE MACHINES</b>	<b>51.5</b>	<b>50.9</b>	<b>52.5</b>	<b>1.1</b>	<b>-1.9</b>	<b>ادوات مكتبية</b>
PHOTOCOPIERS	64.2	64.2	65.6	0.0	-2.1	الات تصوير ورق
COMPUTERS AND ADP	51.4	50.9	52.5	1.1	-1.9	حاسبات الية (كمبيوتر)
<b>TELECOMMUNICATIONS</b>	<b>71.3</b>	<b>70.5</b>	<b>71.4</b>	<b>1.1</b>	<b>-0.2</b>	<b>معدات واجهزة لاسلكية مرئية وسمعية</b>
TELEVISIONS	63.4	62.1	63.3	2.1	0.1	تلفزيونات
RADIOS	84.4	83.4	84.1	1.2	0.4	راديو
TELEPHONES	61.7	61.9	62.5	-0.4	-1.4	اجهزة هاتف
<b>ELECTRICAL MACHINERY</b>	<b>157.6</b>	<b>158.7</b>	<b>156.4</b>	<b>-0.7</b>	<b>0.8</b>	<b>اجزاء وادوات الات كهربائية</b>
TRANSFORMERS	145.3	145.3	145.2	0.0	0.1	محولات كهربائية
CIRCUIT BREAKERS	135.8	135.8	133.5	0.0	1.7	قاطع كهربائي
INSULATED ELECTRIC WIRE	199.9	202.5	198.3	-1.3	0.8	اسلاك - ضغائر معزولة (كبل)
CLOTHES WASHING MACHINES	98.7	98.8	99.4	-0.1	-0.7	غسالات ملابس

Table : 3  
Quarterly Wholesale Price Index  
(By Section and Division and Item  
1988 = 100

الجدول : 3  
الرقم القياسي الربعي لأسعار الجملة  
(حسب الأقسام و الفصول و البنود)  
سنة الأساس 100 = 1988

Description	الربع الأول	الربع الرابع	الربع الأول	نسبة التغير في الربع الأول 2012 مقارنة بـ : Percent change in 1st Qtr 2012 to :		البيان
	2012	2011	2011	الربع الرابع 2011	الربع الأول 2011	
	1st Qtr 2012	4th Qtr 2011	1st Qtr 2011	4th Qtr 2011	1st Qtr 2011	
REFRIGERATORS AND FREEZERS	117.8	118.0	118.1	-0.1	-0.2	ثلاجات و فريزرز
ROAD VEHICLES	160.1	158.7	151.0	0.9	6.1	سيارات وقطع غيارها
PASSENGER CARS	160.1	159.8	150.4	0.2	6.5	سيارات ركوب
TRUCKS AND OTHER VEHICLES	182.1	178.2	177.6	2.2	2.6	سيارات لنقل المواد ( مثل الشاحنات )
OTHER PARTS AND ACCESSORIES	141.6	140.1	131.2	1.1	8.0	قطع غيار السيارات
MISC. MANUFACTURED ARTICLES	149.8	150.5	139.3	-0.5	7.5	اصناف مصنفة متنوعة
SANITARY PLUMBING AND LIGHT	117.9	117.4	116.8	0.4	0.9	احواض ومصابيح انارة
SINKS AND WASH BASINS	130.5	129.6	129.6	0.7	0.7	احواض ومغاسل ومراحيض
LAMPS AND LIGHTING FITTINGS	106.6	106.6	105.5	0.0	1.0	مصابيح وتجهيزات انارة
FURNITURE	74.4	72.7	75.3	2.4	-1.1	اثاث
WOODEN BEDROOM FURNITURE	74.4	72.7	75.3	2.4	-1.1	غرف نوم
APPAREL	110.1	110.1	110.6	0.0	-0.5	ملبوسات ومستلزماتها
MEN'S /BOYS' OUTER	123.0	123.0	124.3	0.0	-1.0	ملابس رجالية وولادى
WOMEN'S AND GIRLS' OUTER	98.0	98.0	98.0	0.0	0.0	ملابس نسائية وبناتى
FOOTWEAR	87.5	87.5	87.5	0.0	0.0	احذية
RUBBER FOOTWEAR	87.5	87.5	87.5	0.0	0.0	احذية بجميع انواعها
SCIENTIFIC INSTRUMENTS	224.3	224.3	172.4	0.0	30.1	اجهزة طبية
MEDICAL/ SURGICAL	224.3	224.3	172.4	0.0	30.1	ادوات واجهزة للطب والجراحة
PHOTOGRAPHIC APPARATUS	142.8	143.2	142.4	-0.3	0.3	ساعات واجهزة تصوير
CAMARAS	135.7	138.1	137.4	-1.7	-1.3	اجهزة تصوير فوتغرافى ( كمرات )
POCKET/ WRIST WATCHES	144.9	144.9	144.0	0.0	0.6	ساعات يد
MISC. MANUFACTURED ARTICLES	246.1	249.7	214.4	-1.4	14.8	سلع مصنعة اخرى
CAMERA FILM PACK	104.4	101.7	102.1	2.7	2.2	افلام كمرات تصوير
JEWELRY	348.6	356.5	295.6	-2.2	17.9	حلى ومجوهرات واجزاءهما
OTHER COMMODITIES	304.4	302.4	262.6	0.6	15.9	سلع اخرى
ZOO ANIMALS	106.1	106.1	106.1	0.0	0.0	حيوانات حية
ZOO ANIMALS	106.1	106.1	106.1	0.0	0.0	حيوانات حية غير مذكورة فى مكان اخرى
GOLD, BULK	309.8	307.8	266.9	0.7	16.1	ذهب بشكل كتل
GOLD, BULK	309.8	307.8	266.9	0.7	16.1	ذهب صافى (9999)

Table : 4  
Annual Average Wholesale Price Index in 2011

Description	نسبة التغير %	متوسط الرقم القياسي خلال عام :		البيان
		2010	2011	
GENERAL INDEX	4.2	146.4	152.6	الرقم القياسي العام
<b>FOOD AND LIVE ANIMALS</b>	<b>3.4</b>	<b>168.3</b>	<b>174.1</b>	<b>المواد الغذائية والحيوانات الحية</b>
<b>LIVE ANIMALS</b>	<b>1.4</b>	<b>203.9</b>	<b>206.7</b>	<b>حيوانات حية</b>
BOVINE ANIMALS	2.7	162.5	166.9	بقر حية
LIVE SHEEP	1.8	293.9	299.3	ضأن حى
LIVE GOATS	2.4	224.8	230.2	ماعز حى
LIVE POULTRY	-1.3	103.4	102.1	دواجن حية
<b>MEAT AND MEAT PREPAR</b>	<b>7.1</b>	<b>183.4</b>	<b>196.4</b>	<b>لحوم ومحضرات لحوم</b>
FRSH/FROZ BOVINE MEAT	2.0	210.6	214.9	لحوم البقر
FRSH/FROZ SHEEP MEAT	9.1	184.7	201.5	لحم غنم
FRESH POULTRY	12.1	160.9	180.4	لحوم الدواجن
<b>DAIRY PRODUCTS AND EGGS</b>	<b>-0.8</b>	<b>134.9</b>	<b>133.8</b>	<b>منتجات البان</b>
FRESH MILK	-2.4	92.9	90.7	لبن طازج
POWDER MILK	1.5	180.4	183.1	حليب بودرة
CONCENTRATED MILK AND CRM	3.1	116.2	119.8	لبن او حليب محضر من الحليب المسحوق
BUTTER	1.8	136.3	138.8	زبد
CHEESE AND CURD	-1.9	162.6	159.5	الاجبان وانواعها ولبن الزبىدى
EGGS	-0.9	136.7	135.5	بيض
<b>FISH AND CRUSTACEANS</b>	<b>4.2</b>	<b>216.3</b>	<b>225.3</b>	<b>اسماك وقشريات</b>
FRESH FISH	8.3	261.1	282.9	اسماك طازجة
SHRIMP	0.5	131.7	132.4	روبيان
<b>CEREALS AND CEREAL PREP.</b>	<b>3.0</b>	<b>106.4</b>	<b>109.6</b>	<b>حبوب ومحضرات الحبوب</b>
WHEAT	0.1	99.9	100	قمح
RICE	-0.4	116.9	116.4	ارز
BARLEY	7.7	125.5	135.2	شعير
FLOUR	8.3	105.3	114	دقيق
PASTRY AND BISCUITS	0.9	121.3	122.4	فطائر ويسكويت
<b>VEGETABLES AND FRUITS</b>	<b>2.9</b>	<b>201</b>	<b>206.9</b>	<b>الخضروات والفواكة</b>
POTATOES	17.9	133.1	156.9	بطاطس
Tomato	32.4	253.6	335.7	طماطم مستورد
OTHER VEGETABLES	2.9	188	193.4	باميا
ONIONS	10.9	211.2	234.2	بصل
CUCUMBERS	4.3	139.6	145.6	خيار
ORANGES	-2.6	132.4	129	برتقال
APPLES	5.9	137.9	146.1	تفاح
GRAPES	0.8	236.1	237.9	عنب
DATES	-1.2	119.9	118.5	تمر طازج او جاف



Table : 4  
Annual Average Wholesale Price Index in 2011

Description	نسبة التغير %	متوسط الرقم القياسي خلال عام :		البيان
		Average Price Index in : 2010	2011	
MELON	-6.7	312	291	بطيخ
ORANGE JUICE	5.6	101.9	107.6	عصير برتقال
OTHER FRUIT JUICE	6.5	102.2	108.8	عصير مشكل
SUGAR AND SUGAR PREPARATIONS	20.9	175	211.5	سكر ومحضرات سكرية
SUGAR	20.9	175	211.5	سكر
COFFEE AND TEA	4.5	125.8	131.5	قهوة وشاي
COFFEE BEANS	7.8	107	115.3	بن
TEA	2.8	137.3	141.2	شاي
ANIMAL FEED	4.5	123.7	129.3	اعلاف وجريش
FODDER	9.0	158.5	172.8	اعلاف
BRAN	0.2	103.1	103.3	جريش
FOOD PREPARATIONS	2.7	108.2	111.1	محضرات غذائية
MINCED MEAT	2.7	108.2	111.1	لحم مفروم
BEVERAGES AND TOBACCO	0.9	150	151.4	المشروبات والدخان
BEVERAGES	0.9	137.9	139.2	مشروبات
CARBONATED DRINKS	0.9	137.9	139.2	مياة غازية
TOBACCO	1.0	164.1	165.7	تبغ
CIGARETTES	1.0	164.1	165.7	سجائر
CRUDE MATERIALS	10.1	192.1	211.5	المواد الاولية عدا المحروقات
WOOD	10.1	192.1	211.5	أخشاب
WOOD PLANKS, PINEAL SPECIES	3.0	118.4	121.9	الواح خشب من فصيلة الصنوبرات
WOOD , SAWN (HARDWOOD)	10.7	198.7	220	خشب منشور صلد قاسي
MINERALS AND FUELS	0.0	184.8	184.8	المحروقات المعدنية والمواد ذات الصلة
PETROLEUM	0.0	194.5	194.5	المنتجات البترولية والمواد ذات الصلة
CRUDE PETROLEUM	0.0	384.1	384.1	بتروول خام
BENZENE	0.0	114.3	114.3	بنزين
GASOLINE	0.0	252.9	252.9	ديزل
KEROSENE	0.0	251.6	251.6	كيروسين - زيت الكاز
DIESEL FUEL	0.0	183.3	183.3	وقود طائرات
GAS, OILS	0.0	250	250	زيوت الغاز - سولار
FUEL OILS	0.0	110	110	زيوت وقود
BITUMINOUS MIXTURES	0.0	200	200	مخاليط قارية اساسها الاسفلت
NATURAL GAS	0.0	99.7	99.7	غاز طبيعي
NATURAL GAS	0.0	99.7	99.7	غاز طبيعي
ELECTRIC CURRENT	0.0	200	200	الكهرباء
ELECTRIC CURRENT	0.0	200	200	تيار كهربائي
OILS AND FATS	7.3	137.8	147.9	الزيوت والدهون الحيوانية والنباتية

Table : 4  
Annual Average Wholesale Price Index in 2011

Description	نسبة التغير %	متوسط الرقم القياسي خلال عام :		البيان
		2010	2011	
VEGETABLE OILS AND FATS	7.3	137.8	147.9	زيوت ودهون نباتية
SOYBEAN, COTTONSEED OIL	10.4	156.1	172.3	زيت تمر النخيل
CORN OILS	6.5	132.2	140.8	زيوت نباتية - زيت ذرة
<b>CHEMICALS</b>	<b>12.5</b>	<b>167.7</b>	<b>188.6</b>	<b>المواد الكيماوية والمواد المتصلة بها</b>
ORGANIC CHEMICALS	22.8	185.7	228	مواد كيماوية
ETHYLENE	38.1	63.8	88.1	اثيلين
METHANOL	18.8	300.2	356.7	كحول المثلث - الميثانول
ETHANEDIOL	4.0	1148.1	1194.2	ايثيلين دايكولورايد
INORGANIC CHEMICALS	18.2	148.1	175	غازات صناعية
OXYGEN, NITROGEN	1.1	93.9	94.9	اكسجين - نتروجين - هيدروجين
NITRITES	34.7	290.9	391.8	نشادر ( امونيا هيدروجية)
DYEING, TANNING MATERIALS	2.9	136.4	140.3	طلاء منازل
OTHER PAINTS AND ENAMELS	1.9	144.7	147.5	دهانات
PIGMENTS (FOR CEREMICS)	3.5	132.5	137.1	معجون لطلاء المنازل
PHARMACEUTICAL PRODUCTS	-0.4	138.2	137.7	ادوية
MEDICAMENTS	-0.4	138.2	137.7	ادوية للطب البشرى
PERFUME AND SOAP	4.0	111.5	116	عطور وصابون
PERFUME	-0.7	100.1	99.4	عطور
SOAP	10.7	131.2	145.3	صابون
FERTILIZERS	15.9	167.2	193.8	اسمدة
CHEMICAL FERTILIZERS	21.2	167.2	202.6	اسمدة كيماوية
POLYETHYLENE	7.6	113.9	122.6	بولين اثيلين وكلوركس
POLYETHYLENE	7.0	103.6	110.9	بولين اثيلين
OTHER POLYMERS (ETHYLENE)	9.7	116.8	128.1	كلوركس للغسيل
PLASTIC CONTAINERS	5.3	174.6	183.9	أوعية بلاستيكية
MONOMFILAMENT	5.3	174.6	183.9	اكياس بلاستيك للقمامة وغيرها
CHEMICAL MATERIALS	2.4	113.1	115.8	مبيدات حشرية
INSECTICIDES	2.4	113.1	115.8	مبيدات حشرية
<b>MANUFACTURED GOODS</b>	<b>3.1</b>	<b>138.2</b>	<b>142.5</b>	<b>السلع المصنفة حسب المادة</b>
RUBBER MATERIALS	8.8	138.4	150.6	منتجات مطاطية
RUBBER PIPING AND TUBING	1.2	95.2	96.3	انابيب مطاطية
TIRES	9.0	139.7	152.3	اطارات
WOOD PRODUCTS	6.9	132.8	142	منتجات اخشاب
PLYWOOD	7.2	138.8	148.8	خشب ابلاكاش
WINDOWS AND DOOR FRAMES	6.4	122.7	130.6	اطارات للأبواب و الشبابيك
PAPER PRODUCTS	2.4	110.2	112.8	منتجات ورقية
PRINTING PAPER	4.9	115.2	120.9	ورق طباعة - (ورق تصوير)

Table : 4  
Annual Average Wholesale Price Index in 2011

Description	نسبة التغير %	متوسط الرقم القياسي خلال عام :		البيان
		2010	2011	
OTHER PAPER PRODUCTS	1.0	110	111.1	صحف حائط
BOXES AND CARTONS	2.3	163.9	167.7	علب من ورق مقوى (كراتين)
NOTEBOOKS, ACCOUNT BOOKS	0.3	71	71.2	سجلات ودفاتر
TOILET PAPER	4.7	112	117.3	ورق صحي
PAPER TRAYS AND DISHES	3.4	70.2	72.6	اطباق وصحون واقداح من الورق
SANITARY TOWELS	1.6	75.5	76.7	حفاظ اطفال
WALL PAPER	-1.3	87.3	86.2	ورق جدران
<b>TEXTILE FABRICS AND YARN</b>	<b>2.0</b>	<b>100.9</b>	<b>102.9</b>	<b>منسوجات</b>
SYNTHETIC FABRICS, WOVEN	1.4	91.1	92.4	نسيج بوليستر
FABRICS OF SEVERAL MATERIALS	1.3	103.7	105	نسيج مركب من عدة مواد
WOOLEN FABRICS	2.2	117	119.6	نسيج صوف
EMBROIDERY	3.8	159.1	165.2	مطرزات - او شرائط ( دانتيلا)
BONDED ï FIBER FABRICS	4.5	116.3	121.5	اسلاك خياطة
SACKS AND BAGS	1.0	78.5	79.3	اكياس تعبئة وتغليف وخياش
TARPAULINS AND SAILS	6.6	132.7	141.5	اغشية بضائع وخيام
TRAVELLING RUGS	2.9	105.1	108.2	احرمة وبطانيات -
BED AND TABLE LINENS.	0.3	94	94.3	مفارش اسرة
WOOL CARPETS AND RUGS	10.5	80.9	89.4	سجاد وبسط (زل)
CARPETS AND CARPETING	2.5	108.9	111.6	سجاد بالمتري (موكيت)
<b>NONMETALLIC MINERALS</b>	<b>0.6</b>	<b>144.4</b>	<b>145.2</b>	<b>منتجات معدنية لافلزنية</b>
PORTLAND CEMENT	0.9	132.9	134.1	اسمنت عادى - بورتلاندى
ROAD AND PAVING MATERIALS	0.2	143.6	143.9	احجار تبليط ورصيف طرق
BUILDING STONE	0.3	125.6	126	احجار نصب وبناء مشغولة
BRICKS AND BLOCKS	0.1	90.4	90.5	بلاط عادى
NONREFRACTORY CERAMIC BRICKS	4.6	128.9	134.8	انابيب اسمنتية
BUILDING BRICKS	1.2	146.7	148.4	بلك احمر
GLAZED CERAMIC SETTS	3.6	92.5	95.8	بلاط قيشانى (خزف)
CONCRETE BUILDING BLOCKS	0.4	161.2	161.9	بلك بناء خرسانى
FABRICATED ASBESTOS	0.1	104.4	104.5	الواح اسبست
GLASS FIBERS	1.3	84	85.1	الياف من الزجاج (فيبر جلاس)
CARBOYS AND BOTTLES	0.6	113.1	113.8	الواح زجاج وبرطمانات
TABLE AND KITCHEN GLASSWARE	0.4	135.5	136	كاسات شاي (بيالات)
<b>IRON AND STEEL</b>	<b>9.1</b>	<b>176.3</b>	<b>192.4</b>	<b>حديد وصلب</b>
NON HIGH-CARBON WIRE RODS	7.1	167	178.9	قضبان تسليح
IRON RACKS, SHELVES, NRACKETS	0.7	198.4	199.8	ارفعة حديد وقوائمها
ROLLED SHEETS AND PLATES	5.1	133.9	140.7	الواح حديد
NON HIGH-CARBON WIRE	19.4	199.4	238.1	اسلاك ( التى تستخدم لربط الحديد )

Table : 4  
Annual Average Wholesale Price Index in 2011

Description	نسبة التغير %	متوسط الرقم القياسي خلال عام :		البيان
		2010	2011	
CAST IRON TUBES AND PIPES	5.3	167.8	176.7	مواسير وانابيب من حديد
IRON TUBES AND PIPES	5.3	183.8	193.5	مواسير وانابيب من نوع اخر
TUBE AND PIPE FITTINGS	3.1	130.8	134.8	وصلات - مفاصل كاكواع
NON-FERROUS METALS	3.2	132.5	136.8	الواح وصفائح معدنية
ALUMINUM PLATES AND SHEETS	3.2	132.5	136.8	صفائح - الواح - من الالومنيوم
METAL	1.8	108.9	110.9	منتجات معدنية اخرى
METAL STRUCTURES	0.8	100.9	101.7	منشآت واجزائها من الحديد
ALUMINUM STRUCTURES	3.6	102.7	106.4	منشآت واجزائها من الالمنيوم
ALUMINUM CASKS AND CANS	3.1	96.1	99.1	براميل - صفائح للنقل والتعبئة
BARBED WIRE	7.4	92.8	99.7	اسلاك شانكة من الحديد او صلب
BOLTS AND NUTS	3.3	122.4	126.5	مسامير - براعى - صواميل
SAWS AND BLADES	4.3	184.1	192	مناشير
SPOONS AND FORKS	10.7	120.6	133.5	ملاعق وشوك وسكاكين
COOKING APPARATUS (STOVES)	0.6	117.2	117.9	مواقد افران (غاز)
STEEL WOOL	2.1	130.2	132.9	مكاس وجلايات
COFFEE MILLS AND JUICERS	5.4	116.2	122.5	طواحين ومفارم وعصارات
LOCKS	2.9	103.6	106.6	اقفال ومزاليج ومفاتيح
CAST IRON METAL PRODUCTS	-0.5	144.8	144.1	منتجات حديد زهر
MACHINERY AND TRANSPORT	4.4	126.4	132	الات و معدات النقل
GENERATORS	1.4	105.6	107.1	الات ومعدات توليد الطاقة
INTERNAL COMBUSTION ENGINES	1.1	120.9	122.2	محركات ضخ الماء (ماطو)
ROTATING ELECTRIC PLANT	1.6	91.2	92.7	مولدات كهربائية
SPECIALIZED MACHINERY	7.8	116.6	125.7	الات خاصة
TAPS	7.8	116.6	125.7	حنفيات (صنابير)
INDUSTRIAL MACHINES	0.8	113.4	114.3	الات ومعدات صناعية
AIR CONDITIONERS	0.2	97.6	97.8	وحدات تكييف هواء (مكيفات)
PLANT AND LAB EQUIPMENT	0.2	134.4	134.7	سخانات مياة
GASOLINE PUMPS	3.2	141.5	146	مضخة بنزين
AIR PUMPS	1.7	126.3	128.5	مضخات هواء (لتعبئة الاطارات)
BUILDING CRANES	-0.1	121.1	121	الات واجهزة رفع وتحصيل وتفريغ
TAPS AND VALVES	0.4	93.6	94	محولات غاز (صمام)
MACHINERY PARTS	-0.2	108.7	108.5	مسدس بنزين
OFFICE MACHINES	-3.0	53.3	51.7	ادوات مكتبية
PHOTOCOPIERS	-1.5	65.8	64.8	الات تصوير ورق
COMPUTERS AND ADP EQUIPMENT	-3.0	53.3	51.7	حاسبات الية (كمبيوتر)
TELECOMMUNICATIONS EQUIPMENT	-0.3	71	70.8	معدات واجهزة لاسلكية مرنية وسمعية
TELEVISIONS	-0.8	63	62.5	تلفزيونات

Table : 4  
Annual Average Wholesale Price Index in 2011

Description	نسبة التغير %	متوسط الرقم القياسي خلال عام : Average Price Index in :		البيان
		2010	2011	
RADIOS	-0.2	84	83.8	راديو
TELEPHONES	0.5	61.8	62.1	اجهزة هاتف
ELECTRICAL MACHINERY	6.3	148.8	158.2	اجزاء وادوات الات كهربائية
TRANSFORMERS	2.0	142.4	145.3	محولات كهربائية
CIRCUIT BREAKERS	3.4	130.4	134.8	قاطع كهربائي
INSULATED ELECTRIC WIRE	10.0	183.5	201.9	اسلاك - ضغائر معزولة ( كيبيل )
CLOTHES WASHING MACHINES	1.5	97.6	99.1	غسالات ملابس
REFRIGERATORS AND FREEZERS	1.6	116.2	118.1	ثلاجات وفريزرز
ROAD VEHICLES	6.0	145.6	154.4	سيارات وقطع غيارها
PASSENGER CARS	3.3	149.4	154.3	سيارات ركوب
TRUCKS AND OTHER VEHICLES	6.6	167.4	178.5	سيارات لنقل المواد ( مثل الشاحنات )
OTHER PARTS AND ACCESSORIES	10.5	122.5	135.4	قطع غيار السيارات
MISC. MANUFACTURED ARTICLES	7.9	134.9	145.5	اصناف مصنعة متنوعة
SANITARY PLUMBING AND LIGHT	2.6	114.5	117.5	احواض ومصابيح انارة
SINKS AND WASH BASINS	3.2	126.7	130.8	احواض ومغاسل ومراحيض
LAMPS AND LIGHTING FITTINGS	2.1	103.7	105.9	مصابيح وتجهيزات انارة
FURNITURE	-0.5	74.3	73.9	اثاث
WOODEN BEDROOM FURNITURE	-0.5	74.3	73.9	غرف نوم
APPAREL	1.0	109.2	110.3	ملبوسات ومستلزماتها
MEN'S /BOYS' OUTER GARMENTS	0.8	122.5	123.5	ملابس رجالية وولادي
WOMEN'S AND GIRLS' OUTER GAR	1.1	96.9	98	ملابس نسائية وبناتي
FOOTWEAR	0.5	87.1	87.5	احذية
RUBBER FOOTWEAR	0.5	87.1	87.5	احذية بجميع انواعها
SCIENTIFIC INSTRUMENTS	13.9	175.9	200.4	اجهزة طبية
MEDICAL/ SURGICAL INSTRUMENTS	13.9	175.9	200.4	ادوات واجهزة للطب والجراحة
PHOTOGRAPHIC APPARATUS	0.5	142.2	142.9	ساعات واجهزة تصوير
CAMARAS	0.1	138.4	138.5	اجهزة تصوير فوتوغرافي ( كمرات )
POCKET/ WRIST WATCHES	0.5	143.7	144.4	ساعات يد
MISC. MANUFACTURED ARTICLES	16.0	201.7	233.9	سلع مصنعة اخرى
CAMARA FILM PACK	2.0	100.1	102.1	افلام كمرات تصوير
JEWELRY	19.5	275.3	329.1	حلي ومجوهرات واجزاءهما
OTHER COMMODITIES	23.0	234.6	288.6	سلع اخرى
ZOO ANIMALS	0.0	106.1	106.1	حيوانات حية
ZOO ANIMALS	0.0	106.1	106.1	حيوانات حية غير مذكورة في مكان اخرى
GOLD, BULK	23.3	238.2	293.6	ذهب بشكل كتل
GOLD, BULK	23.3	238.2	293.6	ذهب صافي (9999)

Table 5:  
Relative Importances For Wholesale Price Inde

الجدول 5 :  
الأهميات النسبية للرقم القياسي لأسعار الجملة

Section, Divison and Item	Relative Importances	الأقسام الفصول البنود
GENERAL INDEX	100.000	الرقم القياسي العام
FOOD AND LIVE ANIMALS	31.919	المواد الغذائية والحيوانات الحية
LIVE ANIMALS	6.113	حيوانات حية
BOVINE ANIMALS	2.355	بقر حية
LIVE SHEEP	2.157	ضان حي
LIVE GOATS	0.587	ماعز حي
LIVE POULTRY	1.014	دواجن حية
MEAT AND MEAT PREPAR	3.668	لحوم ومحضرات لحوم
FRSH/FROZ BOVINE MEAT	1.250	لحوم البقر
FRSH/FROZ SHEEP MEAT	0.796	لحم غنم
FRESH POULTRY	1.622	لحوم الدواجن
DAIRY PRODUCTS AND EGGS	2.639	منتجات البان
FRESH MILK	0.705	لبن طازج
POWDER MILK	0.365	حليب بودرة
CONCENTRATED MILK AND CRM	0.269	لبن او حليب محضر من الحليب المسحوق
BUTTER	0.167	زبد
CHEESE AND CURD	0.555	الاجبان وانواعها ولبن الزبادى
EGGS	0.578	بيض
FISH AND CRUSTACEANS	0.894	اسماك وقشريات
FRESH FISH	0.541	أسماك طازجة
SHRIMP	0.353	روبيان
CEREALS AND CEREAL PREP.	6.835	حبوب ومحضرات الحبوب
WHEAT	3.915	قمح
RICE	0.498	ارز
BARLEY	1.011	شعير
FLOUR	1.174	دقيق
PASTRY AND BISCUITS	0.237	فطائر وبسكويت
VEGETABLES AND FRUITS	9.048	الخضروات والفواكة
POTATOES	0.115	بطاطس
Tomato	1.035	طماطم مستورد
OTHER VEGETABLES	0.328	باميا
ONIONS	0.079	بصل
CUCUMBERS	0.261	خيار
ORANGES	0.113	برتقال
APPLES	0.080	تفاح
GRAPES	0.667	عنب
DATES	3.685	تمر طازج او جاف
MELON	2.339	بطيخ

Table 5:  
Relative Importances For Wholesale Price Inde

الجدول 5 :  
الأهميات النسبية للرقم القياسي لأسعار الجملة

Section, Divison and Item	Relative Importances	الأقسام الفصول البنود
ORANGE JUICE	0.134	عصير برتقال
OTHER FRUIT JUICE	0.212	عصير مشكل
SUGAR AND SUGAR PREPARATIONS	0.128	سكر ومحضرات سكرية
SUGAR	0.128	سكر
COFFEE AND TEA	0.292	قهوة وشاي
COFFEE BEANS	0.116	بن
TEA	0.176	شاي
ANIMAL FEED	2.042	اعلاف وجريش
FODDER	0.820	اعلاف
BRAN	1.222	جريش
FOOD PREPARATIONS	0.260	محضرات غذائية
MINCED MEAT	0.260	لحم مفروم
BEVERAGES AND TOBACCO	1.215	المشروبات والدخان
BEVERAGES	0.636	مشروبات
CARBONATED DRINKS	0.636	مياة غازية
TOBACCO	0.579	تبغ
CIGARETTES	0.579	سجاير
CRUDE MATERIALS	0.287	المواد الاولية عدا المحروقات
WOOD	0.287	أخشاب
WOOD PLANKS, PINEAL SPECIES	0.025	الواح خشب من فصيلة الصنوبرات
WOOD , SAWN (HARDWOOD)	0.262	خشب منشور صلد قاسى
MINERALS AND FUELS	10.126	المحروقات المعدنية والمواد ذات الصلة
PETROLEUM	5.991	المنتجات البترولية والمواد ذات الصلة
CRUDE PETROLEUM	0.527	بتروول خام
BENZENE	2.673	بنزين
GASOLINE	0.907	ديزل
KEROSENE	0.023	كيروسين - زيت الكاز
DIESEL FUEL	0.241	وقود طائرات
GAS, OILS	0.118	زيوت الغاز - سولار
FUEL OILS	1.295	زيوت وقود
BITUMINOUS MIXTURES	0.207	مخاليط قارية اساسها الاسفلت
NATURAL GAS	1.066	غاز طبيعى
NATURAL GAS	1.066	غاز طبيعى
ELECTRIC CURRENT	3.069	الكهرباء
ELECTRIC CURRENT	3.069	تيار كهربائى
OILS AND FATS	0.365	الزيوت والدهون الحيوانية والنباتية
VEGETABLE OILS AND FATS	0.365	زيوت ودهون نباتية
SOYBEAN, COTTONSEED OIL	0.088	زيت تمر النخيل

Table 5:  
Relative Importances For Wholesale Price Inde

الجدول 5 :  
الأهميات النسبية للرقم القياسي لأسعار الجملة

Section, Divison and Item	Relative Importances	الأقسام الفصول البنود
CORN OILS	0.277	زيوت نباتية - زيت ذرة
<b>CHEMICALS</b>	<b>9.757</b>	<b>المواد الكيماوية والمواد المتصلة بها</b>
ORGANIC CHEMICALS	2.441	مواد كيماوية
ETHYLENE	1.305	اثيلين
METHANOL	0.516	كحول الميثيل - الميثانول
ETHANEDIOL	0.620	ايثيلين دايكولورايد
INORGANIC CHEMICALS	2.630	غازات صناعية
OXYGEN, NITROGEN	1.884	اكسجين - نتروجين - هيدروجين
NITRITES	0.746	نشادر ( امونا هيدروجية )
DYEING, TANNING MATERIALS	0.603	طلاء منازل
OTHER PAINTS AND ENAMELS	0.211	دهانات
PIGMENTS (FOR CEREMICS)	0.392	معجون لطلاء المنازل
PHARMACEUTICAL PRODUCTS	1.061	ادوية
MEDICAMENTS	1.061	ادوية للطب البشرى
PERFUME AND SOAP	1.021	عطور وصابون
PERFUME	0.653	عطور
SOAP	0.368	صابون
FERTILIZERS	0.058	اسمدة
CHEMICAL FERTILIZERS	0.058	اسمدة كيماوية
POLYETHYLENE	1.359	بولين اثيلين وكلوركس
POLYETHYLENE	1.022	بولين اثيلين
OTHER POLYMERS (ETHYLENE)	0.337	كلوركس للغسيل
PLASTIC CONTAINERS	0.334	أوعية بلاستيكية
MONOMFILAMENT	0.334	اكياس بلاستيك للقمامة وغيرها
CHEMICAL MATERIALS	0.250	مبيدات حشرية
INSECTICIDES	0.250	مبيدات حشرية
<b>MANUFACTURED GOODS</b>	<b>26.168</b>	<b>السلع المصنفة حسب المادة</b>
RUBBER MATERIALS	0.919	منتجات مطاطية
RUBBER PIPING AND TUBING	0.036	انابين مطاطية
TIRES	0.883	اطارات
WOOD PRODUCTS	0.304	منتجات اخشاب
PLYWOOD	0.195	خشب أبلاكاش
WINDOWS AND DOOR FRAMES	0.109	اطارات للأبواب و الشبابيك
PAPER PRODUCTS	1.322	منتجات ورقية
PRINTING PAPER	0.305	ورق طباعة - (ورق تصوير)
OTHER PAPER PRODUCTS	0.114	صحف حانط
BOXES AND CARTONS	0.325	علب من ورق مقوى (كراتين)
NOTEBOOKS, ACCOUNT BOOKS	0.014	سجلات ودفاتر



Table 5:  
Relative Importances For Wholesale Price Inde

الجدول 5 :  
الأهميات النسبية للرقم القياسي لأسعار الجملة

Section, Divison and Item	Relative Importances	الأقسام الفصول البنود
TOILET PAPER	0.076	ورق صحى
PAPER TRAYS AND DISHES	0.005	اطباق وصحون وأقداح من الورق
SANITARY TOWELS	0.319	حفاظ أطفال
WALL PAPER	0.164	ورق جدران
TEXTILE FABRICS AND YARN	2.952	منسوجات
SYNTHETIC FABRICS, WOVEN	1.184	نسيج بوليستر
FABRICS OF SEVERAL MATERIALS	0.187	نسيج مركب من عدة مواد
WOOLEN FABRICS	0.161	نسيج صوف
EMBROIDERY	0.106	مطرزات - او شرانط ( دانتيل)
BONDED - FIBER FABRICS	0.053	اسلاك خياطة
SACKS AND BAGS	0.141	اكياس تعبينة وتغليف وخياش
TARPAULINS AND SAILS	0.050	اغطية بضائع وخيام
TRAVELLING RUGS	0.126	احرمة وبطانيات -
BED AND TABLE LINENS.	0.208	مفارش اسرة
WOOL CARPETS AND RUGS	0.027	سجاد وبسط (زل)
CARPETS AND CARPETING	0.709	سجاد بالمتر (موكيت)
NON-METALLIC MINERALS	12.115	منتجات معدنية لافلزنية
PORTLAND CEMENT	1.291	اسمنت عادى - بورتلاندى
ROAD AND PAVING MATERIALS	0.227	احجار تبليط ورصف طرق
BUILDING STONE	0.967	احجار نصب وبناء مشغولة
BRICKS AND BLOCKS	0.008	بلاط عادى
NON-REFRACTORY CERAMIC BRICKS	0.013	انابيب اسمنتية
BUILDING BRICKS	1.361	بلك احمر
GLAZED CERAMIC SETTS	0.136	بلاط قيشانى (خزف)
CONCRETE BUILDING BLOCKS	6.314	بلك بناء خرسانى
FABRICATED ASBESTOS	1.253	الواح اسبست
GLASS FIBERS	0.316	الياف من الزجاج (فيبر جلاس)
CARBOYS AND BOTTLES	0.114	الواح زجاج وبرطمانات
TABLE AND KITCHEN GLASSWARE	0.115	كاسات شاي (بيالات)
IRON AND STEEL	4.402	حديد وصلب
NON HIGH-CARBON WIRE RODS	1.689	قضبان تسليح
IRON RACKS, SHELVES, NRACKETS	0.151	ارفقة حديد وقوائمها
ROLLED SHEETS AND PLATES	0.501	الواح حديد
NON HIGH-CARBON WIRE	1.214	اسلاك (التي تستخدم لربط الحديد)
CAST IRON TUBES AND PIPES	0.096	مواسير وانابيب من حديد
IRON TUBES AND PIPES	0.591	مواسير وانابيب من نوع اخر
TUBE AND PIPE FITTINGS	0.160	وصلات - مفاصل اكواع
NON-FERROUS METALS	0.258	الواح وصفائح معدنية

Table 5:  
Relative Importances For Wholesale Price Inde

الجدول 5 :  
الأهميات النسبية للرقم القياسي لأسعار الجملة

Section, Divison and Item	Relative Importances	الأقسام الفصول البنود
ALUMINUM PLATES AND SHEETS	0.258	صفائح - الواح - من الالومنيوم
METAL	3.896	منتجات معدنية اخرى
METAL STRUCTURES	1.913	منشآت واجزائها من الحديد
ALUMINUM STRUCTURES	0.323	منشآت واجزائها من الالمنيوم
ALUMINUM CASKS AND CANS	0.452	براميل - صفائح للنقل والتعبئة
BARBED WIRE	0.177	اسلاك شانكة من الحديد او صلب
BOLTS AND NUTS	0.104	مسامير - براعى - صواميل
SAWS AND BLADES	0.138	مناشير
SPOONS AND FORKS	0.033	ملاعق وشوك وسكاكين
COOKING APPARATUS (STOVES)	0.144	مواقد افران (غاز)
STEEL WOOL	0.299	مكاس وجلايات
COFFEE MILLS AND JUICERS	0.004	طواحين ومفارم وعصارات
LOCKS	0.077	اقفال ومزاليج ومفاتيح
CAST IRON METAL PRODUCTS	0.232	منتجات حديد زهر
MACHINERY AND TRANSPORT	13.430	الآلات و معدات النقل
GENERATORS	0.609	الات ومعدات توليد الطاقة
INTERNAL COMBUSTION ENGINES	0.273	محركات ضخ الماء (ماطو)
ROTATING ELECTRIC PLANT	0.336	مولدات كهربائية
SPECIALIZED MACHINERY	0.672	الات خاصة
TAPS	0.672	حنفيات (صنابير)
INDUSTRIAL MACHINES	3.516	الات ومعدات صناعية
AIR CONDITIONERS	0.809	وحدات تكييف هواء (مكيفات)
PLANT AND LAB EQUIPMENT	0.316	سخانات مياة
GASOLINE PUMPS	0.444	مضخة بنزين
AIR PUMPS	0.168	مضخات هواء (لتعبئة الاطارات)
BUILDING CRANES	0.208	الات واجهزة رفع وتحصيل وتفريغ
TAPS AND VALVES	0.290	محولات غاز (صمام)
MACHINERY PARTS	1.281	مسدس بنزين
OFFICE MACHINES	0.314	ادوات مكتبية
PHOTOCOPIERS	0.002	الات تصوير ورق
COMPUTERS AND ADP EQUIPMENT	0.312	حاسبات الية (كمبيوتر)
TELECOMMUNICATIONS EQUIPMENT	0.877	معدات واجهزة لاسلكية مرنية وسمعية
TELEVISIONS	0.354	تلفزيونات
RADIOS	0.296	راديو
TELEPHONES	0.227	اجهزة هاتف
ELECTRICAL MACHINERY	2.530	اجزاء وادوات الات كهربائية
TRANSFORMERS	0.269	محولات كهربائية
CIRCUIT BREAKERS	0.841	قاطع كهربائى

Table 5:  
Relative Importances For Wholesale Price Inde

الجدول 5 :  
الأهميات النسبية للرقم القياسي لأسعار الجملة

Section, Divison and Item	Relative Importances	الأقسام الفصول البنود
INSULATED ELECTRIC WIRE	0.982	اسلاك - ضغائر معزولة ( كيبيل )
CLOTHES WASHING MACHINES	0.129	غسالات ملابس
REFRIGERATORS AND FREEZERS	0.309	ثلاجات وفريزرزات
ROAD VEHICLES	4.912	سيارات وقطع غيارها
PASSENGER CARS	2.361	سيارات ركوب
TRUCKS AND OTHER VEHICLES	1.097	سيارات لنقل المواد ( مثل الشاحنات )
OTHER PARTS AND ACCESSORIES	1.454	قطع غيار السيارات
MISC. MANUFACTURED ARTICLES	6.438	اصناف مصنفة متنوعة
SANITARY PLUMBING AND LIGHT	0.413	احواض ومصابيح انارة
SINKS AND WASH BASINS	0.181	احواض ومغاسل ومراحيض
LAMPS AND LIGHTING FITTINGS	0.232	مصابيح وتجهيزات انارة
FURNITURE	1.025	اثاث
WOODEN BEDROOM FURNITURE	1.025	غرف نوم
APPAREL	1.803	ملبوسات ومستلزماتها
MEN'S /BOYS' OUTER GARMENTS	0.858	ملابس رجالية وولادى
WOMEN'S AND GIRLS' OUTER GAR	0.945	ملابس نسائية وبناتى
FOOTWEAR	0.452	احذية
RUBBER FOOTWEAR	0.452	احذية بجميع انواعها
SCIENTIFIC INSTRUMENTS	0.202	اجهزة طبية
MEDICAL/ SURGICAL INSTRUMENTS	0.202	ادوات واجهزة للطب والجراحة
PHOTOGRAPHIC APPARATUS	0.638	ساعات واجهزة تصوير
CAMARAS	0.136	اجهزة تصوير فوتغرافى ( كمرات )
POCKET/ WRIST WATCHES	0.502	ساعات يد
MISC. MANUFACTURED ARTICLES	1.905	سلع مصنعة اخرى
CAMARA FILM PACK	0.744	افلام كمرات تصوير
JEWELRY	1.161	حلى ومجوهرات واجزاءهما
OTHER COMMODITIES	0.295	سلع اخرى
ZOO ANIMALS	0.007	حيوانات حية
ZOO ANIMALS	0.007	حيوانات حية غير مذكورة فى مكان اخرى
GOLD, BULK	0.288	ذهب بشكل كتل
GOLD, BULK	0.288	ذهب صافى (9999)

نسبة التغير في الرقم القياسي لأسعار الجملة  
 خلال الربع الثاني ٢٠١٢ مقارنة بالربع الأول ٢٠١٢

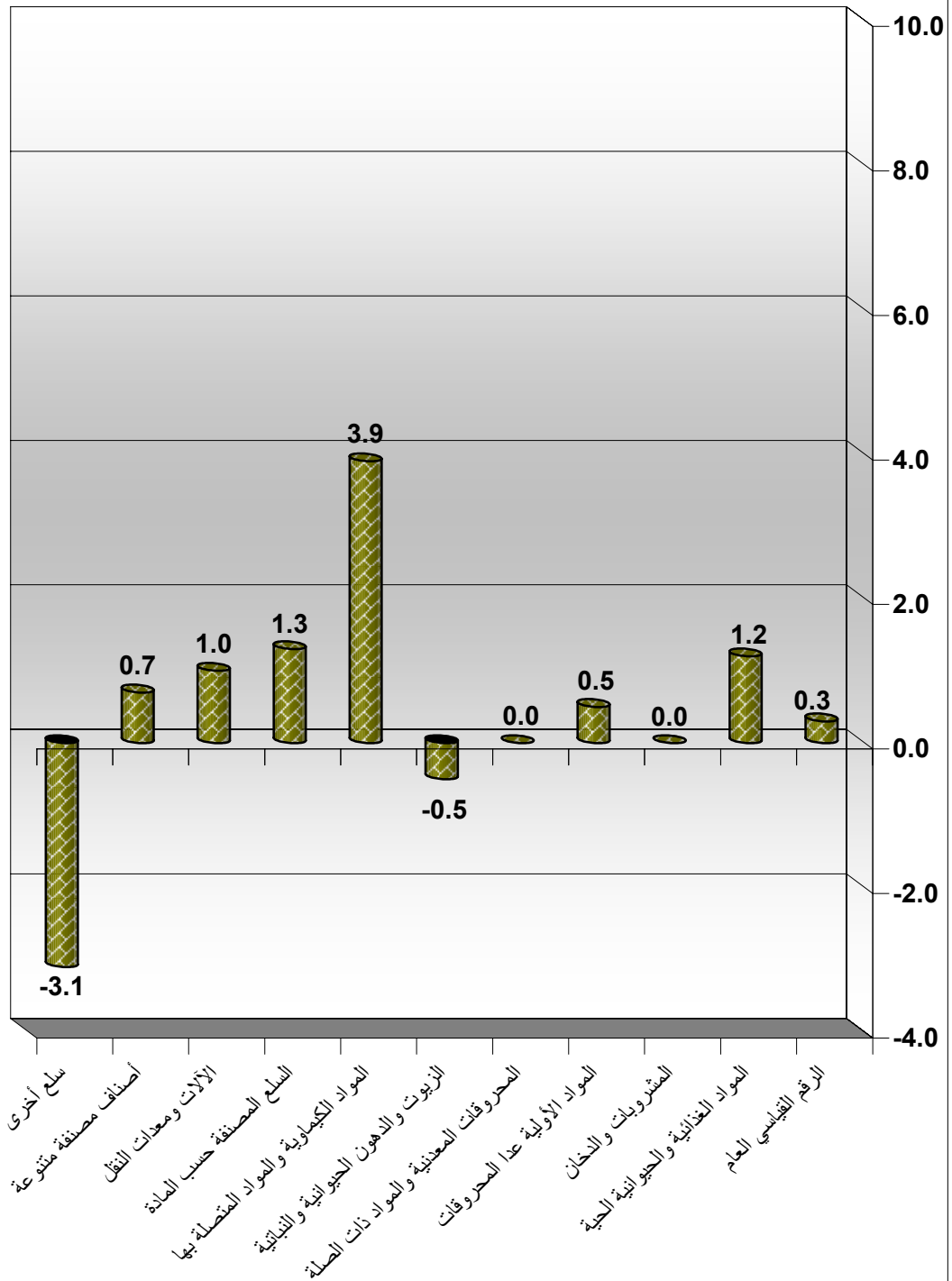


Table : 1  
Quarterly Wholesale Price Index  
(By Section)  
1988 = 100

الجدول : ١  
الرقم القياسي الربعي لأسعار الجملة  
(حسب الأقسام)  
سنة الأساس ١٩٨٨ = ١٠٠

Description	الربع الثاني	الربع الأول	الربع الثاني	نسبة التغير في الربع الثاني ٢٠١٢ مقارنة بـ : Percent change in 2nd Qtr 2012 to :		البيان
	٢٠١٢	٢٠١٢	٢٠١١	الربع الأول ٢٠١٢	الربع الثاني ٢٠١١	
	2nd Qtr 2012	1st Qtr 2012	2nd Qtr 2011	1st Qtr 2012	2nd Qtr 2011	
GENERAL INDEX	155.6	155.1	152.7	0.3	1.9	الرقم القياسي العام
FOOD AND LIVE ANIMALS	177.8	175.7	174.7	1.2	1.8	المواد الغذائية والحيوانات الحية
BEVERAGES AND TOBACCO	151.5	151.5	151.2	0.0	0.2	المشروبات والدخان
CRUDE MATERIALS	217.7	216.7	211.2	0.5	3.1	المواد الأولية عدا المحروقات
MINERALS AND FUELS	184.8	184.8	184.8	0.0	0.0	المحروقات المعدنية والمواد ذات الصلة
OILS AND FATS	149.2	150.0	147.3	-0.5	1.3	الزيوت والدهون الحيوانية والنباتية
CHEMICALS	213.6	205.5	191.4	3.9	11.6	المواد الكيماوية والمواد المتصلة بها
MANUFACTURED GOODS	144.5	142.7	143.1	1.3	1.0	السلع المصنعة مصنفة حسب المادة
MACHINERY AND TRANSPORT	136.2	134.8	131.5	1.0	3.6	الآلات و معدات النقل
MISC. MANUFACTURED	150.8	149.8	140.3	0.7	7.5	اصناف مصنفة متنوعة
OTHER COMMODITIES	295.0	304.4	270.8	-3.1	8.9	سلع اخرى

Table : 2  
Quarterly Wholesale Price Index  
(By Section and Division)  
1988 = 100

الجدول : ٢  
الرقم القياسي الربعي لأسعار الجملة  
(حسب الأقسام و الفصول)  
سنة الأساس ١٩٨٨ = ١٠٠

Description	نسبة التغير في الربع الثاني ٢٠١٢ مقارنة بـ : Percent change in 2nd Qtr 2012 to :					البيان
	الربع الثاني ٢٠١٢	الربع الأول ٢٠١٢	الربع الثاني ٢٠١١	مقارنة بـ : Percent change in 2nd Qtr 2012 to :		
	2nd Qtr 2012	1st Qtr 2012	2nd Qtr 2011	الربع الأول ٢٠١٢ 1st Qtr 2012	الربع الثاني ٢٠١١ 2nd Qtr 2011	
GENERAL INDEX	155.6	155.1	152.7	0.3	1.9	الرقم القياسي العام
<b>FOOD AND LIVE ANIMALS</b>	<b>177.8</b>	<b>175.7</b>	<b>174.7</b>	<b>1.2</b>	<b>1.8</b>	<b>المواد الغذائية والحيوانات الحية</b>
LIVE ANIMALS	213.0	211.6	206.0	0.7	3.4	حيوانات حية
MEAT AND MEAT PREPAR	204.2	200.0	196.7	2.1	3.8	لحوم ومحضرات لحوم
DAIRY PRODUCTS AND EGGS	137.2	134.1	133.8	2.3	2.6	منتجات البان
FISH AND CRUSTACEANS	241.8	233.9	223.6	3.4	8.1	اسماك وقشريات
CEREALS AND CEREAL PREP.	110.3	110.5	109.7	-0.1	0.5	حبوب ومحضرات الحبوب
VEGETABLES AND FRUITS	208.1	204.1	210.6	1.9	-1.2	الخضروات والفواكة
SUGAR AND SUGAR	205.6	214.6	212.1	-4.2	-3.1	سكر ومحضرات سكرية
COFFEE AND TEA	136.6	132.8	131.4	2.8	3.9	قهوة وشاي
ANIMAL FEED	132.5	131.7	129.4	0.6	2.3	اعلاف وجريش
FOOD PREPARATIONS	114.6	115.3	107.4	-0.7	6.7	محضرات غذائية
<b>BEVERAGES AND TOBACCO</b>	<b>151.5</b>	<b>151.5</b>	<b>151.2</b>	<b>0.0</b>	<b>0.2</b>	<b>المشروبات والدخان</b>
BEVERAGES	138.3	138.3	139.2	0.0	-0.6	مشروبات
TOBACCO	167.3	167.2	165.3	0.0	1.2	تبغ
<b>CRUDE MATERIALS</b>	<b>217.7</b>	<b>216.7</b>	<b>211.2</b>	<b>0.5</b>	<b>3.1</b>	<b>المواد الاولية عدا المحروقات</b>
WOOD	217.7	216.7	211.2	0.5	3.1	أخشاب
<b>MINERALS AND FUELS</b>	<b>184.8</b>	<b>184.8</b>	<b>184.8</b>	<b>0.0</b>	<b>0.0</b>	<b>المحروقات المعدنية والمواد ذات الصلة</b>
PETROLEUM	194.5	194.5	194.5	0.0	0.0	المنتجات البترولية والمواد ذات الصلة
NATURAL GAS	99.7	99.7	99.7	0.0	0.0	غاز طبيعي
ELECTRIC CURRENT	200.0	200.0	200.0	0.0	0.0	الكهرباء
<b>OILS AND FATS</b>	<b>149.2</b>	<b>150.0</b>	<b>147.3</b>	<b>-0.5</b>	<b>1.3</b>	<b>الزيوت والدهون الحيوانية والنباتية</b>
VEGETABLE OILS AND FATS	149.2	150.0	147.3	-0.5	1.3	زيوت ودهون نباتية
<b>CHEMICALS</b>	<b>213.6</b>	<b>205.5</b>	<b>191.4</b>	<b>3.9</b>	<b>11.6</b>	<b>المواد الكيماوية والمواد المتصلة بها</b>
ORGANIC CHEMICALS	266.0	298.4	232.8	-10.9	14.2	مواد كيماوية
INORGANIC CHEMICALS	268.7	191.2	175.1	40.5	53.4	غازات صناعية
DYEING, TANNING MATERIALS	142.3	140.3	140.2	1.4	1.5	طلاء منازل
PHARMACEUTICAL PRODUCTS	138.2	138.2	137.5	0.1	0.6	ادوية
PERFUME AND SOAP	118.0	117.2	117.1	0.7	0.8	عطور وصابون
FERTILIZERS	209.1	184.9	183.4	13.1	14.0	اسمدة
POLYETHYLENE	102.9	95.4	132.2	7.8	-22.2	بولين اثيلين وكلوركس

Table : 2  
Quarterly Wholesale Price Index  
(By Section and Division)  
1988 = 100

الجدول : ٢  
الرقم القياسي الربعي لأسعار الجملة  
(حسب الأقسام و الفصول)  
سنة الأساس ١٩٨٨ = ١٠٠

Description	نسبة التغير في الربع الثاني ٢٠١٢ مقارنة بـ : Percent change in 2nd Qtr 2012 to :					البيان
	الربع الثاني ٢٠١٢	الربع الأول ٢٠١٢	الربع الثاني ٢٠١١	الربع الأول ٢٠١٢ 1st Qtr 2012	الربع الثاني ٢٠١١ 2nd Qtr 2011	
	2nd Qtr 2012	1st Qtr 2012	2nd Qtr 2011	1st Qtr 2012	2nd Qtr 2011	
PLASTIC CONTAINERS	140.0	186.0	183.3	-24.7	23.6	أوعية بلاستيكية
CHEMICAL MATERIALS	117.3	117.3	117.0	0.0	0.3	مبيدات حشرية
<b>MANUFACTURED GOODS</b>	<b>144.5</b>	<b>142.7</b>	<b>143.1</b>	<b>1.3</b>	<b>1.0</b>	<b>السلع المصنعة المصنفة حسب المادة</b>
RUBBER MATERIALS	170.7	158.9	148.6	7.4	14.9	منتجات مطاطية
WOOD PRODUCTS	148.0	148.0	143.1	0.0	3.5	منتجات اخشاب
PAPER PRODUCTS	115.3	114.8	112.4	0.4	2.5	منتجات ورقية
TEXTILE FABRICS AND YARN	112.0	103.2	103.0	8.5	8.7	منسوجات
NON_METALLIC MINERALS	147.0	145.8	144.6	0.9	1.7	منتجات معدنية لافلزية
IRON AND STEEL	186.8	188.7	198.2	-1.0	-5.8	حديد وصلب
NON_FERROUS METALS	134.8	134.8	138.1	0.0	-2.4	الواح وصفائح معدنية
METAL	112.0	111.4	111.0	0.6	0.9	منتجات معدنية اخرى
<b>MACHINERY AND TRANSPORT</b>	<b>136.2</b>	<b>134.8</b>	<b>131.5</b>	<b>1.0</b>	<b>3.6</b>	<b>الالات و معدات النقل</b>
GENERATORS	110.7	110.3	106.8	0.4	3.7	الات و معدات توليد الطاقة
SPECIALIZED MACHINERY	129.3	128.9	127.9	0.3	1.0	الات خاصة
INDUSTRIAL MACHINES	116.7	115.9	114.1	0.6	2.2	الات و معدات صناعية
OFFICE MACHINES	51.2	51.5	51.7	-0.6	-1.0	ادوات مكتبية
TELECOMMUNICATIONS	71.4	71.3	70.9	0.1	0.7	معدات واجهزة لاسلكية مرئية و سمعية
ELECTRICAL MACHINERY	154.8	157.6	158.1	-1.8	-2.1	اجزاء و ادوات الات كهربائية
ROAD VEHICLES	164.6	160.1	152.9	2.8	7.6	سيارات وقطع غيارها
<b>MISC. MANUFACTURED ARTICLES</b>	<b>150.8</b>	<b>149.8</b>	<b>140.3</b>	<b>0.7</b>	<b>7.5</b>	<b>اصناف مصنفة متنوعة</b>
SANITARY PLUMBING AND LIGHT	117.0	117.9	117.9	-0.7	-0.8	احواض ومصابيح انارة
FURNITURE	68.9	74.4	74.3	-7.4	-7.2	اثاث
APPAREL	111.6	110.1	110.4	1.4	1.0	ملبوسات ومستلزماتها
FOOTWEAR	87.5	87.5	87.5	0.0	0.0	احذية
SCIENTIFIC INSTRUMENTS	224.3	224.3	180.7	0.0	24.1	اجهزة طبية
PHOTOGRAPHIC APPARATUS	156.0	142.8	143.1	9.3	9.0	ساعات واجهزة تصوير
MISC. MANUFACTURED	246.6	246.1	217.5	0.2	13.4	سلع مصنعة اخرى
<b>OTHER COMMODITIES</b>	<b>295.0</b>	<b>304.4</b>	<b>270.8</b>	<b>-3.1</b>	<b>8.9</b>	<b>سلع اخرى</b>
ZOO ANIMALS	105.4	106.1	106.1	-0.7	-0.7	حيوانات حية
GOLD, BULK	300.1	309.8	275.4	-3.1	9.0	ذهب بشكل كتل

Table : 3  
Quarterly Wholesale Price Index  
(By Section and Division and Item)  
1988 = 100

الجدول : ٣  
الرقم القياسي الربعي لأسعار الجملة  
(حسب الأقسام و الفصول و البنود)  
سنة الأساس ١٩٨٨ = ١٠٠

Description	الربع الثاني	الربع الأول	الربع الثاني	نسبة التغير في الربع الثاني ٢٠١٢ مقارنة بـ : Percent change in 2nd Qtr 2012 to :		البيان
	٢٠١٢	٢٠١٢	٢٠١١	الربع الأول ٢٠١٢	الربع الثاني ٢٠١١	
	2nd Qtr 2012	1st Qtr 2012	2nd Qtr 2011	1st Qtr 2012	2nd Qtr 2011	
GENERAL INDEX	155.6	155.1	152.7	0.3	1.9	الرقم القياسي العام
FOOD AND LIVE ANIMALS	177.8	175.7	174.7	1.2	1.8	المواد الغذائية والحيوانات الحية
LIVE ANIMALS	213.0	211.6	206.0	0.7	3.4	حيوانات حية
BOVINE ANIMALS	172.3	172.2	166.5	0.0	3.5	بقر حية
LIVE SHEEP	303.6	303.6	297.9	0.0	1.9	ضان حي
LIVE GOATS	239.5	239.5	229.8	0.0	4.2	ماعز حي
LIVE POULTRY	109.6	103.4	101.9	6.0	7.6	دواجن حية
MEAT AND MEAT PREPAR	204.2	200.0	196.7	2.1	3.8	لحوم ومحضرات لحوم
FRSH/FROZ BOVINE MEAT	249.3	232.0	214.5	7.4	16.3	لحوم البقر
FRSH/FROZ SHEEP MEAT	202.1	202.8	201.2	-0.4	0.4	لحم غنم
FRESH POULTRY	175.5	176.7	181.4	-0.7	-3.2	لحوم الدواجن
DAIRY PRODUCTS AND EGGS	137.2	134.1	133.8	2.3	2.6	منتجات البان
FRESH MILK	90.3	89.6	90.1	0.7	0.2	لبن طازج
POWDER MILK	198.8	187.1	181.4	6.3	9.6	حليب بودرة
CONCENTRATED MILK AND	119.2	119.0	120.5	0.2	-1.1	لبن او حليب محضر من الحليب المسحوق
BUTTER	139.2	139.2	138.7	0.0	0.4	زبد
CHEESE AND CURD	162.2	162.2	158.3	0.0	2.5	الاجبان وانواعها ولبن الزبادى
EGGS	139.0	133.4	138.1	4.3	0.7	بيض
FISH AND CRUSTACEANS	241.8	233.9	223.6	3.4	8.1	اسماك وقشريات
FRESH FISH	293.8	288.7	280.1	1.8	4.9	أسماك طازجة
SHRIMP	152.8	142.8	132.2	7.0	15.5	روبيان
CEREALS AND CEREAL PREP.	110.3	110.5	109.7	-0.1	0.5	حبوب ومحضرات الحبوب
WHEAT	100.0	100.0	100.0	0.0	0.0	قمح
RICE	111.6	113.3	118.1	-1.5	-5.5	ارز
BARLEY	143.5	143.5	135.2	0.0	6.1	شعير
FLOUR	114.0	114.0	114.0	0.0	0.0	دقيق
PASTRY AND BISCUITS	123.8	123.3	122.5	0.4	1.1	فطائر وبسكويت
VEGETABLES AND FRUITS	208.1	204.1	210.6	1.9	-1.2	الخضروات والفواكة
POTATOES	161.6	157.8	161.6	2.4	0.0	بطاطس
Tomato	343.3	328.0	364.6	4.7	-5.8	طماطم مستورد
OTHER VEGETABLES	201.5	201.9	213.7	-0.2	-5.7	باميا
ONIONS	200.4	230.7	249.2	-13.2	-19.6	بصل



Table : 3  
Quarterly Wholesale Price Index  
(By Section and Division and Item)  
1988 = 100

الجدول : ٣  
الرقم القياسي الربعي لأسعار الجملة  
(حسب الأقسام و الفصول و البنود)  
سنة الأساس ١٩٨٨ = ١٠٠

Description	الربع الثاني	الربع الأول	الربع الثاني	نسبة التغير في الربع الثاني ٢٠١٢ مقارنة بـ : Percent change in 2nd Qtr 2012 to :		البيان
	٢٠١٢	٢٠١٢	٢٠١١	الربع الأول ٢٠١٢	الربع الثاني ٢٠١١	
	2nd Qtr 2012	1st Qtr 2012	2nd Qtr 2011	1st Qtr 2012	2nd Qtr 2011	
CUCUMBERS	113.5	142.8	125.6	-20.5	-9.7	خيار
ORANGES	131.1	125.8	136.0	4.2	-3.7	برتقال
APPLES	144.8	141.7	145.0	2.2	-0.2	تفاح
GRAPES	284.6	243.0	221.1	17.1	28.7	عنب
DATES	109.0	114.6	120.8	-4.9	-9.8	تمر طازج او جاف
MELON	311.0	291.7	290.6	6.6	7.0	بطيخ
ORANGE JUICE	108.2	108.2	107.6	0.0	0.6	عصير برتقال
OTHER FRUIT JUICE	107.1	108.6	108.6	-1.3	-1.3	عصير مشكل
SUGAR AND SUGAR	205.6	214.6	212.1	-4.2	-3.1	سكر ومحضرات سكرية
SUGAR	205.6	214.6	212.1	-4.2	-3.1	سكر
COFFEE AND TEA	136.6	132.8	131.4	2.8	3.9	قهوة وشاي
COFFEE BEANS	119.0	118.8	116.2	0.2	2.5	بن
TEA	147.0	141.3	140.6	4.0	4.6	شاي
ANIMAL FEED	132.5	131.7	129.4	0.6	2.3	اعلاف وجريش
FODDER	181.9	178.8	173.1	1.8	5.1	اعلاف
BRAN	102.8	103.5	103.2	-0.7	-0.5	جريش
FOOD PREPARATIONS	114.6	115.3	107.4	-0.7	6.7	محضرات غذائية
MINCED MEAT	114.6	115.3	107.4	-0.7	6.7	لحم مفروم
BEVERAGES AND TOBACCO	151.5	151.5	151.2	0.0	0.2	المشروبات والدخان
BEVERAGES	138.3	138.3	139.2	0.0	-0.6	مشروبات
CARBONATED DRINKS	138.3	138.3	139.2	0.0	-0.6	مياة غازية
TOBACCO	167.3	167.2	165.3	0.0	1.2	تبغ
CIGARETTES	167.3	167.2	165.3	0.0	1.2	سجاير
CRUDE MATERIALS	217.7	216.7	211.2	0.5	3.1	المواد الاولية عدا المحروقات
WOOD	217.7	216.7	211.2	0.5	3.1	أخشاب
WOOD PLANKS, PINEAL SPECIES	124.1	121.2	120.2	2.4	3.3	الواح خشب من فصيلة الصنوبرات
WOOD , SAWN (HARDWOOD)	226.7	226.0	220.0	0.3	3.0	خشب منشور صلد قاسي
MINERALS AND FUELS	184.8	184.8	184.8	0.0	0.0	المحروقات المعدنية والمواد ذات الصلة
PETROLEUM	194.5	194.5	194.5	0.0	0.0	المنتجات البترولية والمواد ذات الصلة
CRUDE PETROLEUM	384.1	384.1	384.1	0.0	0.0	بتترول خام
BENZENE	114.3	114.3	114.3	0.0	0.0	بنزين
GASOLINE	252.9	252.9	252.9	0.0	0.0	ديزل

Table : 3  
Quarterly Wholesale Price Index  
(By Section and Division and Item)  
1988 = 100

الجدول : ٣  
الرقم القياسي الربعي لأسعار الجملة  
(حسب الأقسام و الفصول و البنود)  
سنة الأساس ١٩٨٨ = ١٠٠

Description	الربع الثاني	الربع الأول	الربع الثاني	نسبة التغير في الربع الثاني ٢٠١٢ مقارنة بـ : Percent change in 2nd Qtr 2012 to :		البيان
	٢٠١٢	٢٠١٢	٢٠١١	الربع الأول ٢٠١٢	الربع الثاني ٢٠١١	
	2nd Qtr 2012	1st Qtr 2012	2nd Qtr 2011	1st Qtr 2012	2nd Qtr 2011	
KEROSENE	251.6	251.6	251.6	0.0	0.0	كيروسين - زيت الكاز
DIESEL FUEL	183.3	183.3	183.3	0.0	0.0	وقود طائرات
GAS, OILS	250.0	250.0	250.0	0.0	0.0	زيوت الغاز - سولار
FUEL OILS	110.0	110.0	110.0	0.0	0.0	زيوت وقود
BITUMINOUS MIXTURES	200.0	200.0	200.0	0.0	0.0	مخاليط قارية أساسها الاسفلت
NATURAL GAS	99.7	99.7	99.7	0.0	0.0	غاز طبيعي
NATURAL GAS	99.7	99.7	99.7	0.0	0.0	غاز طبيعي
ELECTRIC CURRENT	200.0	200.0	200.0	0.0	0.0	الكهرباء
ELECTRIC CURRENT	200.0	200.0	200.0	0.0	0.0	تيار كهربائي
OILS AND FATS	149.2	150.0	147.3	-0.5	1.3	الزيوت والدهون الحيوانية والنباتية
VEGETABLE OILS AND FATS	149.2	150.0	147.3	-0.5	1.3	زيوت ودهون نباتية
SOYBEAN, COTTONSEED OIL	177.0	176.7	169.8	0.2	4.2	زيت تمر النخيل
CORN OILS	141.3	142.3	140.7	-0.7	0.5	زيوت نباتية - زيت ذرة
CHEMICALS	213.6	205.5	191.4	3.9	11.6	المواد الكيماوية والمواد المتصلة بها
ORGANIC CHEMICALS	266.0	298.4	232.8	-10.9	14.2	مواد كيماوية
ETHYLENE	122.1	135.7	86.2	-10.1	41.7	اثيلين
METHANOL	455.4	583.7	366.6	-22.0	24.2	كحول المثلث - الميثانول
ETHANEDIOL	717.4	546.9	1311.9	31.2	-45.3	ايثيلين دايكلورايد
INORGANIC CHEMICALS	268.7	191.2	175.1	40.5	53.4	غازات صناعية
OXYGEN, NITROGEN	93.7	93.7	95.3	0.0	-1.6	اكسجين - نتروجين - هيدروجين
NITRITES	892.3	457.5	391.0	95.0	1,28.2	نشادر ( امونيا هيدروجية )
DYEING, TANNING MATERIALS	142.3	140.3	140.2	1.4	1.5	طلاء منازل
OTHER PAINTS AND ENAMELS	152.1	150.1	147.2	1.3	3.3	دهانات
PIGMENTS (FOR CEREMICS)	137.8	135.8	137.1	1.5	0.5	معجون لطلاء المنازل
PHARMACEUTICAL PRODUCTS	138.2	138.2	137.5	0.1	0.6	ادوية
MEDICAMENTS	138.2	138.2	137.5	0.1	0.6	ادوية للطب البشري
PERFUME AND SOAP	118.0	117.2	117.1	0.7	0.8	عطور وصابون
PERFUME	99.5	99.5	99.5	0.0	0.0	عطور
SOAP	150.6	148.2	148.0	1.6	1.8	صابون
FERTILIZERS	209.1	184.9	183.4	13.1	14.0	اسمدة
CHEMICAL FERTILIZERS	226.7	200.5	183.4	13.1	23.6	اسمدة كيماوية
POLYETHYLENE	102.9	95.4	132.2	7.8	-22.2	بولين اثيلين وكلوركس

Table : 3  
Quarterly Wholesale Price Index  
(By Section and Division and Item)  
1988 = 100

الجدول : ٣  
الرقم القياسي الربعي لأسعار الجملة  
(حسب الأقسام و الفصول و البنود)  
سنة الأساس ١٩٨٨ = ١٠٠

Description	الربع الثاني	الربع الأول	الربع الثاني	نسبة التغير في الربع الثاني ٢٠١٢ مقارنة بـ : Percent change in 2nd Qtr 2012 to :		البيانات
	٢٠١٢	٢٠١٢	٢٠١١	الربع الأول ٢٠١٢	الربع الثاني ٢٠١١	
	2nd Qtr 2012	1st Qtr 2012	2nd Qtr 2011	1st Qtr 2012	2nd Qtr 2011	
POLYETHYLENE	86.3	77.1	123.0	12.0	-29.8	بولين اثيلين
OTHER POLYMERS (ETHYLENE)	129.1	129.1	127.6	0.0	1.2	كلوركس للغسيل
PLASTIC CONTAINERS	140.0	186.0	183.3	-24.7	-23.6	أوعية بلاستيكية
MONOMFILAMENT	140.0	186.0	183.3	-24.7	-23.6	اكياس بلاستيك للقمامة وغيرها
CHEMICAL MATERIALS	117.3	117.3	117.0	0.0	0.3	مبيدات حشرية
INSECTICIDES	117.3	117.3	117.0	0.0	0.3	مبيدات حشرية
MANUFACTURED GOODS	144.5	142.7	143.1	1.3	1.0	السلع المصنعة المصنفة حسب المواد
RUBBER MATERIALS	170.7	158.9	148.6	7.4	14.9	منتجات مطاطية
RUBBER PIPING AND TUBING	94.5	94.5	96.3	0.0	-1.8	انابيب مطاطية
TIRES	173.1	160.9	150.2	7.6	15.2	اطارات
WOOD PRODUCTS	148.0	148.0	143.1	0.0	3.5	منتجات اخشاب
PLYWOOD	157.1	157.2	149.9	0.0	4.8	خشب أبلكاش
WINDOWS AND DOOR FRAMES	131.7	131.7	131.4	0.0	0.3	اطارات للأبواب و الشبابيك
PAPER PRODUCTS	115.3	114.8	112.4	0.4	2.5	منتجات ورقية
PRINTING PAPER	127.2	125.3	120.1	1.5	5.9	ورق طباعة - (ورق تصوير)
OTHER PAPER PRODUCTS	117.0	116.7	111.1	0.3	5.4	صحف حائط
BOXES AND CARTONS	170.8	170.8	167.0	0.0	2.3	علب من ورق مقوى (كراتين)
NOTEBOOKS, ACCOUNT BOOKS	72.9	74.1	70.7	-1.7	3.1	سجلات ودفاتر
TOILET PAPER	120.0	119.5	116.9	0.4	2.6	ورق صحي
PAPER TRAYS AND DISHES	75.7	76.0	71.9	-0.4	5.3	اطباق وصحون واقداح من الورق
SANITARY TOWELS	76.2	76.0	77.3	0.3	-1.4	حفاظ اطفال
WALL PAPER	86.1	86.1	85.4	0.0	0.8	ورق جدران
TEXTILE FABRICS AND YARN	112.0	103.2	103.0	8.5	8.7	منسوجات
SYNTHETIC FABRICS, WOVEN	113.9	93.3	92.6	22.1	23.0	نسيج بوليستر
FABRICS OF SEVERAL	105.5	105.7	105.0	-0.2	0.4	نسيج مركب من عدة مواد
WOOLEN FABRICS	112.0	119.6	119.6	-6.3	-6.3	نسيج صوف
EMBROIDERY	166.8	166.8	165.2	0.0	1.0	مطرزات - او شرائط ( دانتيلا)
BONDED _ FIBER FABRICS	122.1	122.1	120.9	0.0	1.0	اسلاك خياطة
SACKS AND BAGS	76.5	76.5	79.4	0.0	-3.6	اكياس تعبئة وتغليف وخياش
TARPAULINS AND SAILS	141.2	141.2	142.1	0.0	-0.7	اغشية بضائع وخيام
TRAVELLING RUGS	109.3	108.7	107.9	0.6	1.4	احرمة وبطانيات -
BED AND TABLE LINENS.	94.4	94.4	94.2	0.0	0.3	مفارش اسرة

Table : 3  
Quarterly Wholesale Price Index  
(By Section and Division and Item)  
1988 = 100

الجدول : ٣  
الرقم القياسي الربعي لأسعار الجملة  
(حسب الأقسام و الفصول و البنود)  
سنة الأساس ١٩٨٨ = ١٠٠

Description	الربع الثاني	الربع الأول	الربع الثاني	نسبة التغير في الربع الثاني ٢٠١٢ مقارنة بـ : Percent change in 2nd Qtr 2012 to :		البيانات
	٢٠١٢	٢٠١٢	٢٠١١	الربع الأول ٢٠١٢	الربع الثاني ٢٠١١	
	2nd Qtr 2012	1st Qtr 2012	2nd Qtr 2011	1st Qtr 2012	2nd Qtr 2011	
WOOL CARPETS AND RUGS	90.5	90.5	89.7	0.0	0.8	سجاد وبسط (زل)
CARPETS AND CARPETING	111.5	111.3	111.6	0.1	-0.1	سجاد بالمتري (موكيت)
NON_METALLIC MINERALS	147.0	145.8	144.6	0.9	1.7	منتجات معدنية لافلزنية
PORTLAND CEMENT	134.1	134.1	134.1	0.0	0.0	اسمنت عادي - بورتلاندي
ROAD AND PAVING MATERIALS	156.1	151.8	143.3	2.8	8.9	احجار تبليط و رصف طرق
BUILDING STONE	119.3	126.0	126.0	-5.4	-5.4	احجار نصب و بناء مشغولة
BRICKS AND BLOCKS	102.2	95.4	90.5	7.1	12.9	بلاط عادي
NON_REFRACTORY CERAMIC	125.4	125.4	133.9	0.0	-6.4	انابيب اسمنتية
BUILDING BRICKS	152.8	149.2	146.9	2.4	4.1	بلك احمر
GLAZED CERAMIC SETTS	97.8	98.5	95.3	-0.7	2.6	بلاط قيشاني ( خزف )
CONCRETE BUILDING BLOCKS	165.2	162.5	161.2	1.6	2.5	بلك بناء خرساني
FABRICATED ASBESTOS	103.5	103.6	104.5	-0.1	-0.9	الواح اسبست
GLASS FIBERS	83.6	85.6	84.9	-2.3	-1.4	الياف من الزجاج ( فيبر جلاس )
CARBOYS AND BOTTLES	113.2	113.0	114.0	0.2	-0.7	الواح زجاج و برطمانات
TABLE AND KITCHEN	124.3	138.9	136.4	-10.5	-8.8	كاسات شاي ( بيالات )
IRON AND STEEL	186.8	188.7	198.2	-1.0	-5.8	حديد و صلب
NON HIGH_CARBON WIRE RODS	179.2	178.9	178.9	0.2	0.2	قضبان تسليح
IRON RACKS, SHELVES,	200.5	200.5	200.6	0.0	0.0	ارفقة حديد و قوائمها
ROLLED SHEETS AND PLATES	145.4	144.1	140.4	0.9	3.6	الواح حديد
NON HIGH_CARBON WIRE	210.9	220.9	263.5	-4.6	-20.0	اسلاك ( التي تستخدم لربط الحديد )
CAST IRON TUBES AND PIPES	174.6	174.6	176.4	0.0	-1.0	مواسير و انابيب من حديد
IRON TUBES AND PIPES	191.0	191.0	194.5	0.0	-1.8	مواسير و انابيب من نوع اخر
TUBE AND PIPE FITTINGS	135.9	135.7	134.7	0.1	0.9	وصلات - مفاصل لأكواع
NON_FERROUS METALS	134.8	134.8	138.1	0.0	-2.4	الواح و صفائح معدنية
ALUMINUM PLATES AND	134.8	134.8	138.1	0.0	-2.4	صفائح - الواح - من الالومنيوم
METAL	112.0	111.4	111.0	0.6	0.9	منتجات معدنية اخرى
METAL STRUCTURES	101.5	101.2	101.5	0.3	-0.1	منشآت و اجزائها من الحديد
ALUMINUM STRUCTURES	105.8	105.5	107.5	0.2	-1.6	منشآت و اجزائها من الالمنيوم
ALUMINUM CASKS AND CANS	99.5	99.2	99.0	0.3	0.5	براميل - صفائح للنقل و التعبئة
BARBED WIRE	98.4	98.6	102.2	-0.2	-3.7	اسلاك شانكة من الحديد او صلب
BOLTS AND NUTS	126.8	127.2	127.0	-0.3	-0.2	مسامير - براعى - صواميل
SAWS AND BLADES	225.0	206.7	192.0	8.9	17.2	مناشير

Table : 3  
Quarterly Wholesale Price Index  
(By Section and Division and Item)  
1988 = 100

الجدول : ٣  
الرقم القياسي الربعي لأسعار الجملة  
(حسب الأقسام و الفصول و البنود)  
سنة الأساس ١٩٨٨ = ١٠٠

Description	الربع الثاني	الربع الأول	الربع الثاني	نسبة التغير في الربع الثاني ٢٠١٢ مقارنة بـ : Percent change in 2nd Qtr 2012 to :		البيانات
	٢٠١٢	٢٠١٢	٢٠١١	الربع الأول ٢٠١٢	الربع الثاني ٢٠١١	
	2nd Qtr 2012	1st Qtr 2012	2nd Qtr 2011	1st Qtr 2012	2nd Qtr 2011	
SPOONS AND FORKS	137.5	137.3	137.7	0.2	-0.2	ملاعق وشوك وسكاكين
COOKING APPARATUS (STOVES)	119.0	119.2	117.8	-0.2	1.1	مواقد أفران (غاز)
STEEL WOOL	137.1	136.8	132.5	0.3	3.5	مكاس وجلايات
COFFEE MILLS AND JUICERS	139.5	131.7	120.2	5.9	16.0	طواحين ومفارم وعصرات
LOCKS	106.2	106.3	106.7	-0.1	-0.4	اقفال ومزاليج ومفاتيح
CAST IRON METAL PRODUCTS	144.6	145.2	143.7	-0.4	0.6	منتجات حديد زهر
<b>MACHINERY AND TRANSPORT</b>	<b>136.2</b>	<b>134.8</b>	<b>131.5</b>	<b>1.0</b>	<b>3.6</b>	<b>الآلات و معدات النقل</b>
<b>GENERATORS</b>	<b>110.7</b>	<b>110.3</b>	<b>106.8</b>	<b>0.4</b>	<b>3.7</b>	<b>الآت ومعدات توليد الطاقة</b>
INTERNAL COMBUSTION	129.3	128.1	122.0	0.9	6.0	محركات ضخ الماء (ماتو)
ROTATING ELECTRIC PLANT	94.0	94.2	92.3	-0.1	1.9	مولدات كهربائية
<b>SPECIALIZED MACHINERY</b>	<b>129.3</b>	<b>128.9</b>	<b>127.9</b>	<b>0.3</b>	<b>1.0</b>	<b>الآت خاصة</b>
TAPS	129.3	128.9	127.9	0.3	1.0	حنفيات (صنابير)
<b>INDUSTRIAL MACHINES</b>	<b>116.7</b>	<b>115.9</b>	<b>114.1</b>	<b>0.6</b>	<b>2.2</b>	<b>الآت ومعدات صناعية</b>
AIR CONDITIONERS	99.9	100.4	97.7	-0.6	2.2	وحدات تكييف هواء (مكيفات)
PLANT AND LAB EQUIPMENT	138.5	135.3	134.6	2.4	2.9	سخانات مياه
GASOLINE PUMPS	141.9	145.8	146.2	-2.7	-3.0	مضخة بنزين
AIR PUMPS	128.4	128.6	128.2	-0.2	0.1	مضخات هواء (لتعبئة الاطارات)
BUILDING CRANES	128.4	124.6	120.3	3.1	6.7	الآت واجهزة رفع وتحصيل وتفريغ
TAPS AND VALVES	89.8	90.2	94.4	-0.5	-4.9	محولات غاز (صمام)
MACHINERY PARTS	115.8	112.6	108.2	2.8	6.9	مسدس بنزين
<b>OFFICE MACHINES</b>	<b>51.2</b>	<b>51.5</b>	<b>51.7</b>	<b>-0.6</b>	<b>-1.0</b>	<b>ادوات مكتبية</b>
PHOTOCOPIERS	66.6	64.2	65.0	3.8	2.5	الآت تصوير ورق
COMPUTERS AND ADP	51.1	51.4	51.7	-0.6	-1.0	حاسبات الية (كمبيوتر)
<b>TELECOMMUNICATIONS</b>	<b>71.4</b>	<b>71.3</b>	<b>70.9</b>	<b>0.1</b>	<b>0.7</b>	<b>معدات واجهزة لاسلكية مرئية وسمعية</b>
TELEVISIONS	63.8	63.4	62.5	0.6	2.1	تلفزيونات
RADIOS	84.4	84.4	84.3	0.0	0.2	راديو
TELEPHONES	61.4	61.7	61.9	-0.5	-0.9	اجهزة هاتف
<b>ELECTRICAL MACHINERY</b>	<b>154.8</b>	<b>157.6</b>	<b>158.1</b>	<b>-1.8</b>	<b>-2.1</b>	<b>اجزاء وادوات الآت كهربائية</b>
TRANSFORMERS	146.7	145.3	145.3	1.0	1.0	محولات كهربائية
CIRCUIT BREAKERS	127.7	135.8	134.4	-5.9	-5.0	قاطع كهربائي
INSULATED ELECTRIC WIRE	198.5	199.9	202.0	-0.7	-1.7	اسلاك - ضغائر معزولة (كابل)
CLOTHES WASHING MACHINES	98.3	98.7	99.5	-0.5	-1.3	غسالات ملابس

Table : 3  
Quarterly Wholesale Price Index  
(By Section and Division and Item)  
1988 = 100

الجدول : ٣  
الرقم القياسي الربعي لأسعار الجملة  
(حسب الأقسام و الفصول و البنود)  
سنة الأساس ١٩٨٨ = ١٠٠

Description	الربع الثاني	الربع الأول	الربع الثاني	نسبة التغير في الربع الثاني ٢٠١٢ مقارنة بـ : Percent change in 2nd Qtr 2012 to :		البيان
	٢٠١٢	٢٠١٢	٢٠١١	الربع الأول ٢٠١٢	الربع الثاني ٢٠١١	
	2nd Qtr 2012	1st Qtr 2012	2nd Qtr 2011	1st Qtr 2012	2nd Qtr 2011	
REFRIGERATORS AND	118.7	117.8	118.0	0.7	0.6	ثلاجات وفريزرات
ROAD VEHICLES	164.6	160.1	152.9	2.8	7.6	سيارات وقطع غيارها
PASSENGER CARS	165.1	160.1	153.9	3.1	7.3	سيارات ركوب
TRUCKS AND OTHER VEHICLES	183.3	182.1	178.9	0.6	2.4	سيارات لنقل المواد ( مثل الشاحنات )
OTHER PARTS AND	146.7	141.6	131.2	3.6	11.8	قطع غيار السيارات
MISC. MANUFACTURED ARTICLES	150.8	149.8	140.3	0.7	7.5	اصناف مصنفة متنوعة
SANITARY PLUMBING AND	117.0	117.9	117.9	-0.7	-0.8	احواض ومصابيح انارة
SINKS AND WASH BASINS	129.0	130.5	132.0	-1.2	-2.3	احواض ومغاسل ومرابض
LAMPS AND LIGHTING	106.6	106.6	105.7	0.0	0.9	مصابيح وتجهيزات انارة
FURNITURE	68.9	74.4	74.3	-7.4	-7.2	اثاث
WOODEN BEDROOM	68.9	74.4	74.3	-7.4	-7.2	غرف نوم
APPAREL	111.6	110.1	110.4	1.4	1.0	ملبوسات ومستلزماتها
MEN'S /BOYS' OUTER	126.6	123.0	123.8	2.9	2.2	ملابس رجالية وولادي
WOMEN'S AND GIRLS' OUTER	98.0	98.0	98.0	0.0	0.0	ملابس نسائية وبناتي
FOOTWEAR	87.5	87.5	87.5	0.0	0.0	احذية
RUBBER FOOTWEAR	87.5	87.5	87.5	0.0	0.0	احذية بجميع انواعها
SCIENTIFIC INSTRUMENTS	224.3	224.3	180.7	0.0	24.1	اجهزة طبية
MEDICAL/ SURGICAL	224.3	224.3	180.7	0.0	24.1	ادوات واجهزة للطب والجراحة
PHOTOGRAPHIC APPARATUS	156.0	142.8	143.1	9.3	9.0	ساعات واجهزة تصوير
CAMARAS	135.7	135.7	140.5	0.0	-3.4	اجهزة تصوير فوتغرافي ( كمرات )
POCKET/ WRIST WATCHES	161.8	144.9	144.2	11.7	12.2	ساعات يد
MISC. MANUFACTURED ARTICLES	246.6	246.1	217.5	0.2	13.4	سلع مصنعة اخرى
CAMARA FILM PACK	104.4	104.4	102.3	0.0	2.1	افلام كمرات تصوير
JEWELRY	349.3	348.6	300.7	0.2	16.2	حلى ومجوهرات واجزاءهما
OTHER COMMODITIES	295.0	304.4	270.8	-3.1	8.9	سلع اخرى
ZOO ANIMALS	105.4	106.1	106.1	-0.7	-0.7	حيوانات حية
ZOO ANIMALS	105.4	106.1	106.1	-0.7	-0.7	حيوانات حية غير مذكورة في مكان اخرى
GOLD, BULK	300.1	309.8	275.4	-3.1	9.0	ذهب بشكل كتل
GOLD, BULK	300.1	309.8	275.4	-3.1	9.0	ذهب صافي (٩٩٩٩)

نسبة التغير في الرقم القياسي لأسعار الجملة  
خلال الربع الثالث ٢٠١٢ مقارنة بالربع الثاني ٢٠١٢

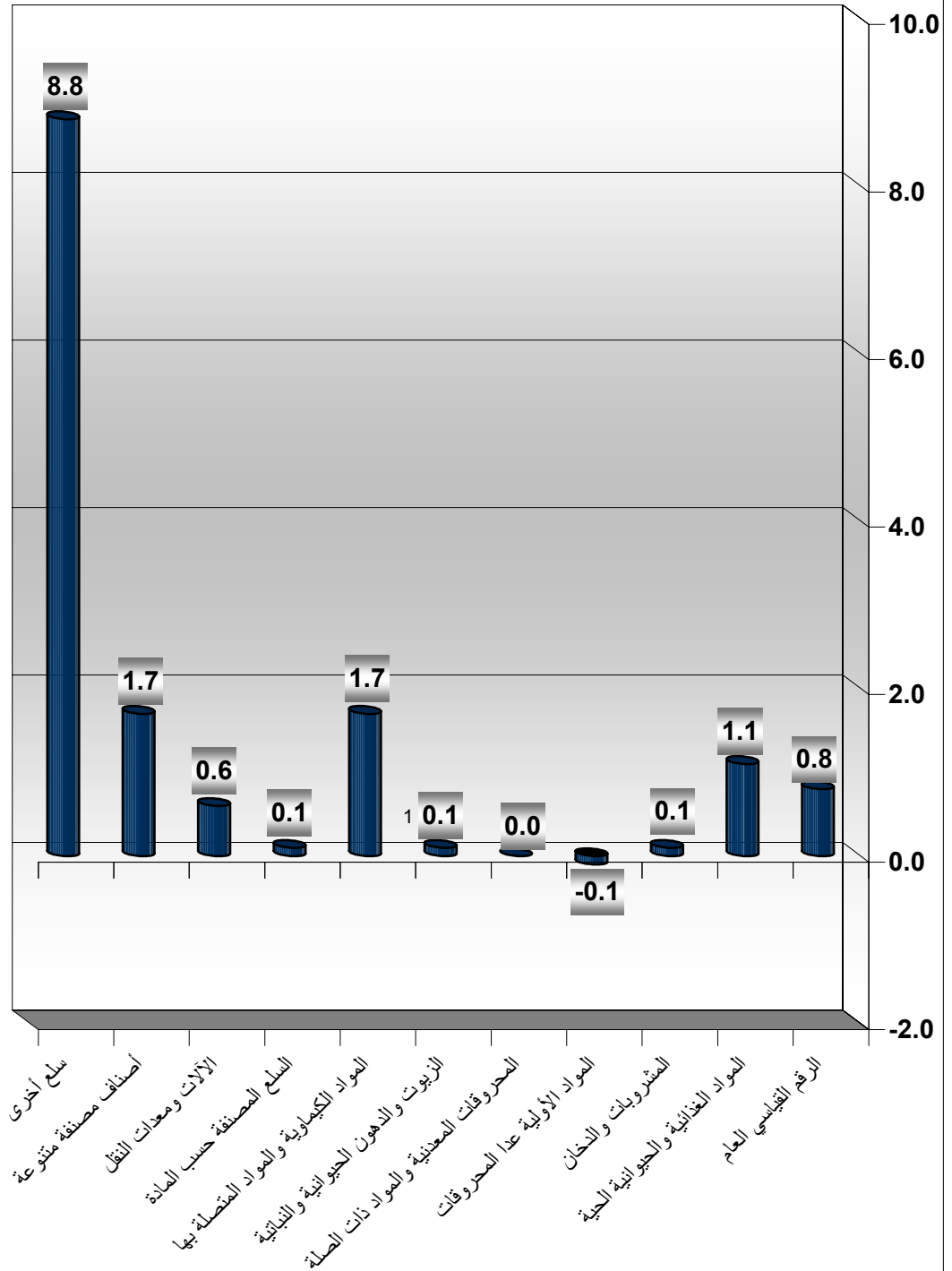


Table : 1  
Quarterly Wholesale Price Index  
(By Section)  
1988 = 100

الجدول : ١  
الرقم القياسي الربعي لأسعار الجملة  
(حسب الأقسام)  
سنة الأساس ١٩٨٨ = ١٠٠

Description	الربع الثالث	الربع الثاني	الربع الثالث	نسبة التغير في الربع الثالث ٢٠١٢ مقارنة بـ : Percent change in 3rd Qtr 2012 to :		البيان
	٢٠١٢	٢٠١٢	٢٠١١	الربع الثاني ٢٠١٢	الربع الثالث ٢٠١١	
	3rd Qtr 2012	2nd Qtr 2012	3rd Qtr 2011	2nd Qtr 2012	3rd Qtr 2011	
GENERAL INDEX	156.8	155.6	153.9	0.8	1.9	الرقم القياسي العام
FOOD AND LIVE ANIMALS	179.8	177.8	174.3	1.1	3.2	المواد الغذائية والحيوانات الحية
BEVERAGES AND TOBACCO	151.8	151.5	151.2	0.1	0.4	المشروبات والدخان
CRUDE MATERIALS	217.5	217.7	212.7	-0.1	2.2	المواد الأولية عدا المحروقات
MINERALS AND FUELS	184.8	184.8	184.8	0.0	0.0	المحروقات المعدنية والمواد ذات الصلة
OILS AND FATS	149.3	149.2	150.0	0.1	-0.5	الزيوت والدهون الحيوانية والنباتية
CHEMICALS	217.2	213.6	193.6	1.7	12.2	المواد الكيماوية والمواد المتصلة بها
MANUFACTURED GOODS	144.7	144.5	143.0	0.1	1.1	السلع المصنعة المصنفة حسب المادة
MACHINERY AND TRANSPORT	137.0	136.2	132.6	0.6	3.3	الآلات و معدات النقل
MISC. MANUFACTURED	153.3	150.8	152.0	1.7	0.9	اصناف مصنفة متنوعة
OTHER COMMODITIES	321.0	295.0	318.7	8.8	0.7	سلع اخرى



Table : 2  
Quarterly Wholesale Price Index  
(By Section and Division)  
1988 = 100

الجدول : ٢  
الرقم القياسي الربعي لأسعار الجملة  
(حسب الأقسام و الفصول)  
سنة الأساس ١٩٨٨ = ١٠٠

Description	نسبة التغير في الربع الثالث ٢٠١٢ مقارنة بـ : Percent change in 3rd Qtr 2012 to :					البيان
	الربع الثالث ٢٠١٢	الربع الثاني ٢٠١٢	الربع الثالث ٢٠١١	الربع الثاني ٢٠١٢ 3rd Qtr 2012	الربع الثالث ٢٠١١ 3rd Qtr 2011	
	3rd Qtr 2012	2nd Qtr 2012	3rd Qtr 2011	2nd Qtr 2012	3rd Qtr 2011	
GENERAL INDEX	156.8	155.6	153.9	0.8	1.9	الرقم القياسي العام
<b>FOOD AND LIVE ANIMALS</b>	<b>179.8</b>	<b>177.8</b>	<b>174.3</b>	<b>1.1</b>	<b>3.2</b>	<b>المواد الغذائية والحيوانات الحية</b>
LIVE ANIMALS	218.7	213.0	207.9	2.7	5.2	حيوانات حية
MEAT AND MEAT PREPAR	207.9	204.2	196.6	1.8	5.7	لحوم ومحضرات لحوم
DAIRY PRODUCTS AND EGGS	136.6	137.2	132.8	-0.4	2.9	منتجات البان
FISH AND CRUSTACEANS	260.2	241.8	227.3	7.6	14.5	اسماك وقشريات
CEREALS AND CEREAL PREP.	110.3	110.3	109.4	0.0	0.8	حبوب ومحضرات الحبوب
VEGETABLES AND FRUITS	208.7	208.1	207.0	0.3	0.8	الخضروات والفواكة
SUGAR AND SUGAR	205.8	205.6	213.6	0.1	-3.6	سكر ومحضرات سكرية
COFFEE AND TEA	135.5	136.6	131.3	-0.8	3.3	قهوة وشاي
ANIMAL FEED	130.1	132.5	129.9	-1.8	0.2	اعلاف وجريش
FOOD PREPARATIONS	115.5	114.6	114.9	0.8	0.5	محضرات غذائية
<b>BEVERAGES AND TOBACCO</b>	<b>151.8</b>	<b>151.5</b>	<b>151.2</b>	<b>0.1</b>	<b>0.4</b>	<b>المشروبات والدخان</b>
BEVERAGES	138.6	138.3	139.2	0.2	-0.4	مشروبات
TOBACCO	167.4	167.3	165.3	0.1	1.3	تبغ
<b>CRUDE MATERIALS</b>	<b>217.5</b>	<b>217.7</b>	<b>212.7</b>	<b>-0.1</b>	<b>2.2</b>	<b>المواد الاولية عدا المحروقات</b>
WOOD	217.5	217.7	212.7	-0.1	2.2	أخشاب
<b>MINERALS AND FUELS</b>	<b>184.8</b>	<b>184.8</b>	<b>184.8</b>	<b>0.0</b>	<b>0.0</b>	<b>المحروقات المعدنية والمواد ذات الصلة</b>
PETROLEUM	194.5	194.5	194.5	0.0	0.0	المنتجات البترولية والمواد ذات الصلة
NATURAL GAS	99.7	99.7	99.7	0.0	0.0	غاز طبيعي
ELECTRIC CURRENT	200.0	200.0	200.0	0.0	0.0	الكهرباء
<b>OILS AND FATS</b>	<b>149.3</b>	<b>149.2</b>	<b>150.0</b>	<b>0.1</b>	<b>-0.5</b>	<b>الزيوت والدهون الحيوانية والنباتية</b>
VEGETABLE OILS AND FATS	149.3	149.2	150.0	0.1	-0.5	زيوت ودهون نباتية
<b>CHEMICALS</b>	<b>217.2</b>	<b>213.6</b>	<b>193.6</b>	<b>1.7</b>	<b>12.2</b>	<b>المواد الكيماوية والمواد المتصلة بها</b>
ORGANIC CHEMICALS	226.9	266.0	248.5	-14.7	-8.7	مواد كيماوية
INORGANIC CHEMICALS	328.8	268.7	180.7	22.4	82.0	غازات صناعية
DYEING, TANNING MATERIALS	141.1	142.3	142.3	-0.8	-0.8	طلاء منازل
PHARMACEUTICAL PRODUCTS	138.3	138.2	137.6	0.1	0.5	ادوية
PERFUME AND SOAP	118.0	118.0	117.1	0.0	0.8	عطور وصابون
FERTILIZERS	191.4	209.1	222.5	-8.5	-14.0	اسمدة
POLYETHYLENE	101.7	102.9	114.0	-1.1	-10.8	بولين اثيلين وكلوركس

Table : 2  
Quarterly Wholesale Price Index  
(By Section and Division)  
1988 = 100

الجدول : ٢  
الرقم القياسي الربعي لأسعار الجملة  
(حسب الأقسام و الفصول)  
سنة الأساس ١٩٨٨ = ١٠٠

Description	الربع الثالث	الربع الثاني	الربع الثالث	نسبة التغير في الربع الثالث ٢٠١٢ مقارنة بـ : Percent change in 3rd Qtr 2012 to :		البيان
	٢٠١٢	٢٠١٢	٢٠١١	الربع الثاني ٢٠١٢	الربع الثالث ٢٠١١	
	3rd Qtr 2012	2nd Qtr 2012	3rd Qtr 2011	2nd Qtr 2012	3rd Qtr 2011	
PLASTIC CONTAINERS	144.1	140.0	184.4	2.9	21.9	أوعية بلاستيكية
CHEMICAL MATERIALS	119.2	117.3	117.2	1.6	1.8	مبيدات حشرية
<b>MANUFACTURED GOODS</b>	<b>144.7</b>	<b>144.5</b>	<b>143.0</b>	<b>0.1</b>	<b>1.1</b>	<b>السلع المصنعة المصنفة حسب المادة</b>
RUBBER MATERIALS	172.2	170.7	149.9	0.9	14.9	منتجات مطاطية
WOOD PRODUCTS	151.2	148.0	144.5	2.1	4.6	منتجات اخشاب
PAPER PRODUCTS	115.2	115.3	112.5	-0.1	2.4	منتجات ورقية
TEXTILE FABRICS AND YARN	112.4	112.0	103.1	0.4	9.1	منسوجات
NON_METALLIC MINERALS	147.0	147.0	145.6	0.0	1.0	منتجات معدنية لافلزية
IRON AND STEEL	186.7	186.8	194.2	0.0	-3.8	حديد وصلب
NON_FERROUS METALS	134.8	134.8	136.4	0.0	-1.1	الواح وصفائح معدنية
METAL	112.3	112.0	111.5	0.2	0.7	منتجات معدنية اخرى
<b>MACHINERY AND TRANSPORT</b>	<b>137.0</b>	<b>136.2</b>	<b>132.6</b>	<b>0.6</b>	<b>3.3</b>	<b>الالات و معدات النقل</b>
GENERATORS	111.2	110.7	107.1	0.5	3.8	الات و معدات توليد الطاقة
SPECIALIZED MACHINERY	129.2	129.3	128.1	-0.1	0.8	الات خاصة
INDUSTRIAL MACHINES	116.4	116.7	114.2	-0.2	1.9	الات و معدات صناعية
OFFICE MACHINES	53.4	51.2	51.7	4.3	3.2	ادوات مكتبية
TELECOMMUNICATIONS	71.6	71.4	70.5	0.3	1.6	معدات واجهزة لاسلكية مرئية و سمعية
ELECTRICAL MACHINERY	161.0	154.8	159.5	4.0	0.9	اجزاء و ادوات الات كهربائية
ROAD VEHICLES	163.6	164.6	155.3	-0.6	5.4	سيارات وقطع غيارها
<b>MISC. MANUFACTURED ARTICLES</b>	<b>153.3</b>	<b>150.8</b>	<b>152.0</b>	<b>1.7</b>	<b>0.9</b>	<b>اصناف مصنفة متنوعة</b>
SANITARY PLUMBING AND LIGHT	117.2	117.0	118.0	0.1	-0.7	احواض ومصابيح انارة
FURNITURE	68.9	68.9	73.5	0.0	-6.2	اثاث
APPAREL	112.4	111.6	110.1	0.8	2.2	ملبوسات ومستلزماتها
FOOTWEAR	87.5	87.5	87.5	0.0	0.0	احذية
SCIENTIFIC INSTRUMENTS	224.4	224.3	224.3	0.0	0.0	اجهزة طبية
PHOTOGRAPHIC APPARATUS	156.1	156.0	143.1	0.0	9.1	ساعات واجهزة تصوير
MISC. MANUFACTURED	254.8	246.6	254.1	3.4	0.3	سلع مصنعة اخرى
<b>OTHER COMMODITIES</b>	<b>321.0</b>	<b>295.0</b>	<b>318.7</b>	<b>8.8</b>	<b>0.7</b>	<b>سلع اخرى</b>
ZOO ANIMALS	105.4	105.4	106.1	0.0	-0.7	حيوانات حية
GOLD, BULK	327.0	300.1	324.5	9.0	0.8	ذهب بشكل كتل

Table : 3  
Quarterly Wholesale Price Index  
(By Section and Division and Item)  
1988 = 100

الجدول : ٣  
الرقم القياسي الربعي لأسعار الجملة  
(حسب الأقسام و الفصول و البنود)  
سنة الأساس ١٩٨٨ = ١٠٠

Description	الربع الثالث	الربع الثاني	الربع الثالث	نسبة التغير في الربع الثالث ٢٠١٢ مقارنة بـ : Percent change in 3rd Qtr 2012 to :		البيان
	٢٠١٢	٢٠١٢	٢٠١١	الربع الثاني ٢٠١٢	الربع الثالث ٢٠١١	
	3rd Qtr 2012	2nd Qtr 2012	3rd Qtr 2011	2nd Qtr 2012	3rd Qtr 2011	
GENERAL INDEX	156.8	155.6	153.9	0.8	1.9	الرقم القياسي العام
FOOD AND LIVE ANIMALS	179.8	177.8	174.3	1.1	3.2	المواد الغذائية والحيوانات الحية
LIVE ANIMALS	218.7	213.0	207.9	2.7	5.2	حيوانات حية
BOVINE ANIMALS	185.2	172.3	166.5	7.5	11.2	بقر حية
LIVE SHEEP	306.4	303.6	303.6	0.9	0.9	ضان حي
LIVE GOATS	241.6	239.5	232.2	0.9	4.1	ماعز حي
LIVE POULTRY	104.2	109.6	102.2	-4.9	2.0	دواجن حية
MEAT AND MEAT PREPAR	207.9	204.2	196.6	1.8	5.7	لحوم ومحضرات لحوم
FRSH/FROZ BOVINE MEAT	249.7	249.3	215.2	0.1	16.0	لحوم البقر
FRSH/FROZ SHEEP MEAT	201.6	202.1	202.1	-0.2	-0.3	لحم غنم
FRESH POULTRY	183.7	175.5	180.3	4.6	1.9	لحوم الدواجن
DAIRY PRODUCTS AND EGGS	136.6	137.2	132.8	-0.4	2.9	منتجات البان
FRESH MILK	90.2	90.3	90.1	-0.1	0.1	لبن طازج
POWDER MILK	198.0	198.8	184.4	-0.4	7.4	حليب بودرة
CONCENTRATED MILK AND	119.2	119.2	119.5	0.0	-0.2	لبن او حليب محضر من الحليب المسحوق
BUTTER	149.8	139.2	139.5	7.6	7.4	زبد
CHEESE AND CURD	162.2	162.2	156.5	0.0	3.6	الاجبان وانواعها ولبن الزبادى
EGGS	134.6	139.0	134.1	-3.2	0.4	بيض
FISH AND CRUSTACEANS	260.2	241.8	227.3	7.6	14.5	اسماك وقشريات
FRESH FISH	326.4	293.8	286.4	11.1	14.0	اسماك طازجة
SHRIMP	153.1	152.8	132.5	0.2	15.6	روبيان
CEREALS AND CEREAL PREP.	110.3	110.3	109.4	0.0	0.8	حبوب ومحضرات الحبوب
WHEAT	100.0	100.0	100.0	0.0	0.0	قمح
RICE	112.0	111.6	115.1	0.3	-2.7	ارز
BARLEY	143.5	143.5	135.2	0.0	6.1	شعير
FLOUR	114.0	114.0	114.0	0.0	0.0	دقيق
PASTRY AND BISCUITS	123.8	123.8	122.3	0.0	1.2	فطائر وبسكويت
VEGETABLES AND FRUITS	208.7	208.1	207.0	0.3	0.8	الخضروات والفواكة
POTATOES	163.5	161.6	166.1	1.2	-1.5	بطاطس
Tomato	309.7	343.3	342.7	-9.8	-9.6	طماطم مستورد
OTHER VEGETABLES	222.9	201.5	174.9	10.6	27.4	باميا
ONIONS	205.2	200.4	226.6	2.4	-9.4	بصل

Table : 3  
Quarterly Wholesale Price Index  
(By Section and Division and Item)  
1988 = 100

الجدول : ٣  
الرقم القياسي الربعي لأسعار الجملة  
(حسب الأقسام و الفصول و البنود)  
سنة الأساس ١٩٨٨ = ١٠٠

Description	الربع الثالث	الربع الثاني	الربع الثالث	نسبة التغير في الربع الثالث ٢٠١٢ مقارنة بـ : Percent change in 3rd Qtr 2012 to :		البيان
	٢٠١٢	٢٠١٢	٢٠١١	الربع الثاني ٢٠١٢	الربع الثالث ٢٠١١	
	3rd Qtr 2012	2nd Qtr 2012	3rd Qtr 2011	2nd Qtr 2012	3rd Qtr 2011	
CUCUMBERS	137.6	113.5	164.9	21.2	-16.6	خيار
ORANGES	125.6	131.1	126.8	-4.2	-0.9	برتقال
APPLES	152.1	144.8	148.1	5.1	2.7	تفاح
GRAPES	289.4	284.6	239.4	1.7	20.8	عنب
DATES	117.3	109.0	117.6	7.6	-0.2	تمر طازج او جاف
MELON	294.1	311.0	291.1	-5.4	1.0	بطيخ
ORANGE JUICE	108.2	108.2	108.4	0.0	-0.1	عصير برتقال
OTHER FRUIT JUICE	105.3	107.1	110.1	-1.7	-4.3	عصير مشكل
SUGAR AND SUGAR	205.8	205.6	213.6	0.1	-3.6	سكر ومحضرات سكرية
SUGAR	205.8	205.6	213.6	0.1	-3.6	سكر
COFFEE AND TEA	135.5	136.6	131.3	-0.8	3.3	قهوة وشاي
COFFEE BEANS	119.2	119.0	116.5	0.2	2.3	بن
TEA	145.3	147.0	140.1	-1.2	3.7	شاي
ANIMAL FEED	130.1	132.5	129.9	-1.8	0.2	اعلاف وجريش
FODDER	174.5	181.9	174.3	-4.1	0.1	اعلاف
BRAN	103.5	102.8	103.2	0.7	0.2	جريش
FOOD PREPARATIONS	115.5	114.6	114.9	0.8	0.5	محضرات غذائية
MINCED MEAT	115.5	114.6	114.9	0.8	0.5	لحم مفروم
BEVERAGES AND TOBACCO	151.8	151.5	151.2	0.1	0.4	المشروبات والدخان
BEVERAGES	138.6	138.3	139.2	0.2	-0.4	مشروبات
CARBONATED DRINKS	138.6	138.3	139.2	0.2	-0.4	مياة غازية
TOBACCO	167.4	167.3	165.3	0.1	1.3	تبغ
CIGARETTES	167.4	167.3	165.3	0.1	1.3	سجاير
CRUDE MATERIALS	217.5	217.7	212.7	-0.1	2.2	المواد الاولية عدا المحروقات
WOOD	217.5	217.7	212.7	-0.1	2.2	أخشاب
WOOD PLANKS, PINEAL SPECIES	124.1	124.1	122.1	0.0	1.7	الواح خشب من فصيلة الصنوبرات
WOOD , SAWN (HARDWOOD)	226.5	226.7	221.4	-0.1	2.3	خشب منشور صلد قاسي
MINERALS AND FUELS	184.8	184.8	184.8	0.0	0.0	المحروقات المعدنية والمواد ذات الصلة
PETROLEUM	194.5	194.5	194.5	0.0	0.0	المنتجات البترولية والمواد ذات الصلة
CRUDE PETROLEUM	384.1	384.1	384.1	0.0	0.0	بتترول خام
BENZENE	114.3	114.3	114.3	0.0	0.0	بنزين
GASOLINE	252.9	252.9	252.9	0.0	0.0	ديزل

Table : 3  
Quarterly Wholesale Price Index  
(By Section and Division and Item)  
1988 = 100

الجدول : ٣  
الرقم القياسي الربعي لأسعار الجملة  
(حسب الأقسام و الفصول و البنود)  
سنة الأساس ١٩٨٨ = ١٠٠

Description	الربع الثالث	الربع الثاني	الربع الثالث	نسبة التغير في الربع الثالث ٢٠١٢ مقارنة بـ : Percent change in 3rd Qtr 2012 to :		البيان
	٢٠١٢	٢٠١٢	٢٠١١	الربع الثاني ٢٠١٢	الربع الثالث ٢٠١١	
	3rd Qtr 2012	2nd Qtr 2012	3rd Qtr 2011	2nd Qtr 2012	3rd Qtr 2011	
KEROSENE	251.6	251.6	251.6	0.0	0.0	كيروسين - زيت الكاز
DIESEL FUEL	183.3	183.3	183.3	0.0	0.0	وقود طائرات
GAS, OILS	250.0	250.0	250.0	0.0	0.0	زيوت الغاز - سولار
FUEL OILS	110.0	110.0	110.0	0.0	0.0	زيوت وقود
BITUMINOUS MIXTURES	200.0	200.0	200.0	0.0	0.0	مخاليط قارية أساسها الاسفلت
NATURAL GAS	99.7	99.7	99.7	0.0	0.0	غاز طبيعي
NATURAL GAS	99.7	99.7	99.7	0.0	0.0	غاز طبيعي
ELECTRIC CURRENT	200.0	200.0	200.0	0.0	0.0	الكهرباء
ELECTRIC CURRENT	200.0	200.0	200.0	0.0	0.0	تيار كهربائي
OILS AND FATS	149.3	149.2	150.0	0.1	-0.5	الزيوت والدهون الحيوانية والنباتية
VEGETABLE OILS AND FATS	149.3	149.2	150.0	0.1	-0.5	زيوت ودهون نباتية
SOYBEAN, COTTONSEED OIL	177.0	177.0	177.1	0.0	-0.1	زيت تمر النخيل
CORN OILS	141.5	141.3	142.3	0.1	-0.6	زيوت نباتية - زيت ذرة
CHEMICALS	217.2	213.6	193.6	1.7	12.2	المواد الكيماوية والمواد المتصلة بها
ORGANIC CHEMICALS	226.9	266.0	248.5	-14.7	-8.7	مواد كيماوية
ETHYLENE	110.5	122.1	103.3	-9.5	7.0	اثيلين
METHANOL	339.0	455.4	349.4	-25.5	-3.0	كحول المثل - الميثانول
ETHANEDIOL	640.6	717.4	1266.5	-10.7	-49.4	ايثيلين دايكولوريد
INORGANIC CHEMICALS	328.8	268.7	180.7	22.4	82.0	غازات صناعية
OXYGEN, NITROGEN	93.7	93.7	95.3	0.0	-1.6	اكسجين - نتروجين - هيدروجين
NITRITES	1229.9	892.3	412.4	37.8	1,98.2	نشادر ( امونيا هيدروجية )
DYEING, TANNING MATERIALS	141.1	142.3	142.3	-0.8	-0.8	طلاء منازل
OTHER PAINTS AND ENAMELS	148.3	152.1	148.8	-2.5	-0.4	دهانات
PIGMENTS (FOR CEREMICS)	137.8	137.8	139.3	0.0	-1.1	معجون لطلاء المنازل
PHARMACEUTICAL PRODUCTS	138.3	138.2	137.6	0.1	0.5	ادوية
MEDICAMENTS	138.3	138.2	137.6	0.1	0.5	ادوية للطب البشرى
PERFUME AND SOAP	118.0	118.0	117.1	0.0	0.8	عطور وصابون
PERFUME	99.5	99.5	99.5	0.0	0.0	عطور
SOAP	150.6	150.6	148.0	0.0	1.8	صابون
FERTILIZERS	191.4	209.1	222.5	-8.5	-14.0	اسمدة
CHEMICAL FERTILIZERS	207.5	226.7	241.3	-8.5	-14.0	اسمدة كيماوية
POLYETHYLENE	101.7	102.9	114.0	-1.1	-10.8	بولين اثيلين وكلوركس

Table : 3  
Quarterly Wholesale Price Index  
(By Section and Division and Item)  
1988 = 100

الجدول : ٣  
الرقم القياسي الربعي لأسعار الجملة  
(حسب الأقسام و الفصول و البنود)  
سنة الأساس ١٩٨٨ = ١٠٠

Description	الربع الثالث	الربع الثاني	الربع الثالث	نسبة التغير في الربع الثالث ٢٠١٢ مقارنة بـ : Percent change in 3rd Qtr 2012 to :		البيانات
	٢٠١٢	٢٠١٢	٢٠١١	الربع الثاني ٢٠١٢	الربع الثالث ٢٠١١	
	3rd Qtr 2012	2nd Qtr 2012	3rd Qtr 2011	2nd Qtr 2012	3rd Qtr 2011	
POLYETHYLENE	84.7	86.3	100.1	-1.8	-15.3	بولين اثيلين
OTHER POLYMERS (ETHYLENE)	129.5	129.1	129.1	0.3	0.3	كلوركس للغسيل
PLASTIC CONTAINERS	144.1	140.0	184.4	2.9	-21.9	أوعية بلاستيكية
MONOMFILAMENT	144.1	140.0	184.4	2.9	-21.9	اكياس بلاستيك للقمامة وغيرها
CHEMICAL MATERIALS	119.2	117.3	117.2	1.6	1.8	مبيدات حشرية
INSECTICIDES	119.2	117.3	117.2	1.6	1.8	مبيدات حشرية
MANUFACTURED GOODS	144.7	144.5	143.0	0.1	1.1	السلع المصنعة المصنفة حسب المواد
RUBBER MATERIALS	172.2	170.7	149.9	0.9	14.9	منتجات مطاطية
RUBBER PIPING AND TUBING	94.9	94.5	96.3	0.3	-1.5	انابيب مطاطية
TIRES	174.7	173.1	151.6	0.9	15.2	اطارات
WOOD PRODUCTS	151.2	148.0	144.5	2.1	4.6	منتجات اخشاب
PLYWOOD	161.9	157.1	151.6	3.0	6.8	خشب أبلكاش
WINDOWS AND DOOR FRAMES	131.7	131.7	132.2	0.0	-0.4	اطارات للأبواب و الشبابيك
PAPER PRODUCTS	115.2	115.3	112.5	-0.1	2.4	منتجات ورقية
PRINTING PAPER	127.4	127.2	119.9	0.2	6.2	ورق طباعة - (ورق تصوير)
OTHER PAPER PRODUCTS	116.2	117.0	111.1	-0.7	4.7	صحف حائط
BOXES AND CARTONS	170.7	170.8	167.0	-0.1	2.2	علب من ورق مقوى (كراتين)
NOTEBOOKS, ACCOUNT BOOKS	72.9	72.9	71.6	0.0	1.7	سجلات ودفاتر
TOILET PAPER	119.8	120.0	117.7	-0.2	1.8	ورق صحي
PAPER TRAYS AND DISHES	76.1	75.7	73.5	0.6	3.5	اطباق وصحون واقداح من الورق
SANITARY TOWELS	76.0	76.2	77.7	-0.3	-2.2	حفاضات اطفال
WALL PAPER	86.1	86.1	85.1	0.0	1.1	ورق جدران
TEXTILE FABRICS AND YARN	112.4	112.0	103.1	0.4	9.1	منسوجات
SYNTHETIC FABRICS, WOVEN	114.1	113.9	92.7	0.2	23.1	نسيج بوليستر
FABRICS OF SEVERAL	111.3	105.5	105.5	5.5	5.5	نسيج مركب من عدة مواد
WOOLEN FABRICS	117.7	112.0	119.6	5.1	-1.6	نسيج صوف
EMBROIDERY	165.3	166.8	165.2	-0.9	0.1	مطرزات - او شرائط ( دانتيلا)
BONDED _ FIBER FABRICS	122.1	122.1	122.1	0.0	0.0	اسلاك خياطة
SACKS AND BAGS	76.5	76.5	79.5	0.0	-3.7	اكياس تعبئة وتغليف وخياش
TARPAULINS AND SAILS	141.2	141.2	142.1	0.0	-0.6	اغشية بضائع وخيام
TRAVELLING RUGS	109.7	109.3	108.3	0.3	1.3	احرمة وبطانيات -
BED AND TABLE LINENS.	94.4	94.4	94.2	0.0	0.3	مفارش اسرة

Table : 3  
Quarterly Wholesale Price Index  
(By Section and Division and Item)  
1988 = 100

الجدول : ٣  
الرقم القياسي الربعي لأسعار الجملة  
(حسب الأقسام و الفصول و البنود)  
سنة الأساس ١٩٨٨ = ١٠٠

Description	الربع الثالث	الربع الثاني	الربع الثالث	نسبة التغير في الربع الثالث ٢٠١٢ مقارنة بـ : Percent change in 3rd Qtr 2012 to :		البيانات
	٢٠١٢	٢٠١٢	٢٠١١	الربع الثاني ٢٠١٢	الربع الثالث ٢٠١١	
	3rd Qtr 2012	2nd Qtr 2012	3rd Qtr 2011	2nd Qtr 2012	3rd Qtr 2011	
WOOL CARPETS AND RUGS	90.5	90.5	90.2	0.0	0.3	سجاد وبسط (زل)
CARPETS AND CARPETING	110.8	111.5	111.6	-0.6	-0.7	سجاد بالمتري (موكيت)
NON_METALLIC MINERALS	147.0	147.0	145.6	0.0	1.0	منتجات معدنية لافلززية
PORTLAND CEMENT	129.2	134.1	134.1	-3.7	-3.7	اسمنت عادي - بورتلاندي
ROAD AND PAVING MATERIALS	151.8	156.1	143.3	-2.7	5.9	احجار تبليط و رصف طرق
BUILDING STONE	126.0	119.3	126.0	5.7	0.0	احجار نصب و بناء مشغولة
BRICKS AND BLOCKS	101.9	102.2	90.5	-0.2	12.7	بلاط عادي
NON_REFRACTORY CERAMIC	125.4	125.4	136.2	0.0	-8.0	انابيب اسمنتية
BUILDING BRICKS	153.2	152.8	148.7	0.3	3.0	بلك احمر
GLAZED CERAMIC SETTS	97.6	97.8	95.0	-0.2	2.8	بلاط قيشاني ( خزف )
CONCRETE BUILDING BLOCKS	165.2	165.2	162.5	0.0	1.6	بلك بناء خرساني
FABRICATED ASBESTOS	103.3	103.5	104.9	-0.2	-1.5	الواح اسبست
GLASS FIBERS	82.1	83.6	85.0	-1.8	-3.4	الياف من الزجاج ( فيبر جلاس )
CARBOYS AND BOTTLES	115.0	113.2	113.0	1.6	1.8	الواح زجاج و برطمانات
TABLE AND KITCHEN	126.6	124.3	135.1	1.8	-6.3	كاسات شاي ( بيالات )
IRON AND STEEL	186.7	186.8	194.2	0.0	-3.8	حديد و صلب
NON HIGH_CARBON WIRE RODS	179.1	179.2	178.9	-0.1	0.1	قضبان تسليح
IRON RACKS, SHELVES,	200.5	200.5	200.5	0.0	0.0	ارفقة حديد و قوائمها
ROLLED SHEETS AND PLATES	145.4	145.4	143.5	0.0	1.3	الواح حديد
NON HIGH_CARBON WIRE	211.0	210.9	244.1	0.0	-13.6	اسلاك ( التي تستخدم لربط الحديد )
CAST IRON TUBES AND PIPES	174.6	174.6	178.1	0.0	-2.0	مواسير و انابيب من حديد
IRON TUBES AND PIPES	191.0	191.0	194.5	0.0	-1.8	مواسير و انابيب من نوع اخر
TUBE AND PIPE FITTINGS	135.7	135.9	134.7	-0.2	0.8	وصلات - مفاصل لأكواع
NON_FERROUS METALS	134.8	134.8	136.4	0.0	-1.1	الواح و صفائح معدنية
ALUMINUM PLATES AND	134.8	134.8	136.4	0.0	-1.1	صفائح - الواح - من الالومنيوم
METAL	112.3	112.0	111.5	0.2	0.7	منتجات معدنية اخرى
METAL STRUCTURES	101.3	101.5	102.4	-0.1	-1.0	منشآت و اجزائها من الحديد
ALUMINUM STRUCTURES	105.8	105.8	107.2	0.0	-1.4	منشآت و اجزائها من الالمنيوم
ALUMINUM CASKS AND CANS	99.5	99.5	99.2	0.0	0.3	براميل - صفائح للنقل و التعبئة
BARBED WIRE	100.0	98.4	100.4	1.5	-0.4	اسلاك شانكة من الحديد او صلب
BOLTS AND NUTS	126.8	126.8	125.8	0.0	0.8	مسامير - براعى - صواميل
SAWS AND BLADES	228.2	225.0	192.4	1.4	18.6	مناشير

Table : 3  
Quarterly Wholesale Price Index  
(By Section and Division and Item)  
1988 = 100

الجدول : ٣  
الرقم القياسي الربعي لأسعار الجملة  
(حسب الأقسام و الفصول و البنود)  
سنة الأساس ١٩٨٨ = ١٠٠

Description	الربع الثالث	الربع الثاني	الربع الثالث	نسبة التغير في الربع الثالث ٢٠١٢ مقارنة بـ : Percent change in 3rd Qtr 2012 to :		البيانات
	٢٠١٢	٢٠١٢	٢٠١١	الربع الثاني ٢٠١٢	الربع الثالث ٢٠١١	
	3rd Qtr 2012	2nd Qtr 2012	3rd Qtr 2011	2nd Qtr 2012	3rd Qtr 2011	
SPOONS AND FORKS	138.6	137.5	137.3	0.8	1.0	ملاعق وشوك وسكاكين
COOKING APPARATUS (STOVES)	119.7	119.0	117.9	0.6	1.6	مواقد أفران (غاز)
STEEL WOOL	137.3	137.1	133.6	0.1	2.8	مكاس وجلايات
COFFEE MILLS AND JUICERS	141.8	139.5	124.4	1.7	14.1	طواحين ومفارم وعصارات
LOCKS	106.0	106.2	106.0	-0.1	0.0	اقفال ومزاليج ومفاتيح
CAST IRON METAL PRODUCTS	146.3	144.6	144.6	1.2	1.2	منتجات حديد زهر
<b>MACHINERY AND TRANSPORT</b>	<b>137.0</b>	<b>136.2</b>	<b>132.6</b>	<b>0.6</b>	<b>3.3</b>	<b>الآلات و معدات النقل</b>
<b>GENERATORS</b>	<b>111.2</b>	<b>110.7</b>	<b>107.1</b>	<b>0.5</b>	<b>3.8</b>	<b>الات ومعدات توليد الطاقة</b>
INTERNAL COMBUSTION	129.9	129.3	122.1	0.5	6.4	محركات ضخ الماء (ماتو)
ROTATING ELECTRIC PLANT	94.4	94.0	92.7	0.4	1.8	مولدات كهربائية
<b>SPECIALIZED MACHINERY</b>	<b>129.2</b>	<b>129.3</b>	<b>128.1</b>	<b>-0.1</b>	<b>0.8</b>	<b>الات خاصة</b>
TAPS	129.2	129.3	128.1	-0.1	0.8	حنفيات (صنابير)
<b>INDUSTRIAL MACHINES</b>	<b>116.4</b>	<b>116.7</b>	<b>114.2</b>	<b>-0.2</b>	<b>1.9</b>	<b>الات ومعدات صناعية</b>
AIR CONDITIONERS	99.9	99.9	97.7	0.0	2.2	وحدات تكييف هواء (مكيفات)
PLANT AND LAB EQUIPMENT	138.7	138.5	134.6	0.1	3.1	سخانات مياه
GASOLINE PUMPS	141.4	141.9	145.7	-0.3	-3.0	مضخة بنزين
AIR PUMPS	128.4	128.4	128.6	0.0	-0.2	مضخات هواء (لتعبئة الاطارات)
BUILDING CRANES	128.4	128.4	121.3	0.0	5.9	الات واجهزة رفع وتحصيل وتفريغ
TAPS AND VALVES	89.8	89.8	93.4	0.0	-3.8	محولات غاز (صمام)
MACHINERY PARTS	115.0	115.8	108.7	-0.6	5.8	مسدس بنزين
<b>OFFICE MACHINES</b>	<b>53.4</b>	<b>51.2</b>	<b>51.7</b>	<b>4.3</b>	<b>3.2</b>	<b>ادوات مكتبية</b>
PHOTOCOPIERS	66.6	66.6	64.3	0.0	3.6	الات تصوير ورق
COMPUTERS AND ADP	53.3	51.1	51.7	4.3	3.2	حاسبات الية (كمبيوتر)
<b>TELECOMMUNICATIONS</b>	<b>71.6</b>	<b>71.4</b>	<b>70.5</b>	<b>0.3</b>	<b>1.6</b>	<b>معدات واجهزة لاسلكية مرئية وسمعية</b>
TELEVISIONS	64.0	63.8	62.0	0.4	3.4	تلفزيونات
RADIOS	84.5	84.4	83.6	0.1	1.1	راديو
TELEPHONES	61.7	61.4	61.9	0.6	-0.3	اجهزة هاتف
<b>ELECTRICAL MACHINERY</b>	<b>161.0</b>	<b>154.8</b>	<b>159.5</b>	<b>4.0</b>	<b>0.9</b>	<b>اجزاء وادوات الات كهربائية</b>
TRANSFORMERS	146.7	146.7	145.3	0.0	1.0	محولات كهربائية
CIRCUIT BREAKERS	130.8	127.7	135.3	2.4	-3.3	قاطع كهربائي
INSULATED ELECTRIC WIRE	211.0	198.5	204.9	6.3	3.0	اسلاك - ضغائر معزولة (كابل)
CLOTHES WASHING MACHINES	99.6	98.3	98.6	1.4	1.0	غسالات ملابس



Table : 3  
Quarterly Wholesale Price Index  
(By Section and Division and Item)  
1988 = 100

الجدول : ٣  
الرقم القياسي الربعي لأسعار الجملة  
(حسب الأقسام و الفصول و البنود)  
سنة الأساس ١٩٨٨ = ١٠٠

Description	الربع الثالث	الربع الثاني	الربع الثالث	نسبة التغير في الربع الثالث ٢٠١٢ مقارنة بـ : Percent change in 3rd Qtr 2012 to :		البيان
	٢٠١٢	٢٠١٢	٢٠١١	الربع الثاني ٢٠١٢	الربع الثالث ٢٠١١	
	3rd Qtr 2012	2nd Qtr 2012	3rd Qtr 2011	2nd Qtr 2012	3rd Qtr 2011	
REFRIGERATORS AND	119.3	118.7	118.1	0.6	1.0	ثلاجات وفريزرات
ROAD VEHICLES	163.6	164.6	155.3	-0.6	5.4	سيارات وقطع غيارها
PASSENGER CARS	162.1	165.1	153.1	-1.8	5.9	سيارات ركوب
TRUCKS AND OTHER VEHICLES	182.7	183.3	179.3	-0.3	1.9	سيارات لنقل المواد ( مثل الشاحنات )
OTHER PARTS AND	148.2	146.7	139.1	1.1	6.6	قطع غيار السيارات
MISC. MANUFACTURED ARTICLES	153.3	150.8	152.0	1.7	0.9	اصناف مصنفة متنوعة
SANITARY PLUMBING AND	117.2	117.0	118.0	0.1	-0.7	احواض ومصابيح انارة
SINKS AND WASH BASINS	129.5	129.0	132.0	0.4	-1.9	احواض ومغاسل ومراحيض
LAMPS AND LIGHTING	106.3	106.6	105.9	-0.3	0.4	مصابيح وتجهيزات انارة
FURNITURE	68.9	68.9	73.5	0.0	-6.2	اثاث
WOODEN BEDROOM	68.9	68.9	73.5	0.0	-6.2	غرف نوم
APPAREL	112.4	111.6	110.1	0.8	2.2	ملبوسات ومستلزماتها
MEN'S /BOYS' OUTER	129.5	126.6	123.0	2.3	5.3	ملابس رجالية وولادي
WOMEN'S AND GIRLS' OUTER	97.4	98.0	98.0	-0.7	-0.7	ملابس نسائية وبناتي
FOOTWEAR	87.5	87.5	87.5	0.0	0.0	احذية
RUBBER FOOTWEAR	87.5	87.5	87.5	0.0	0.0	احذية بجميع انواعها
SCIENTIFIC INSTRUMENTS	224.4	224.3	224.3	0.0	0.0	اجهزة طبية
MEDICAL/ SURGICAL	224.4	224.3	224.3	0.0	0.0	ادوات واجهزة للطب والجراحة
PHOTOGRAPHIC APPARATUS	156.1	156.0	143.1	0.0	9.1	ساعات واجهزة تصوير
CAMARAS	135.7	135.7	138.1	0.0	-1.7	اجهزة تصوير فوتغرافي ( كمرات )
POCKET/ WRIST WATCHES	161.9	161.8	144.7	0.0	11.9	ساعات يد
MISC. MANUFACTURED ARTICLES	254.8	246.6	254.1	3.4	0.3	سلع مصنعة اخرى
CAMARA FILM PACK	107.8	104.4	102.3	3.2	5.4	افلام كمرات تصوير
JEWELRY	361.2	349.3	363.6	3.4	-0.6	حلى ومجوهرات واجزاءهما
OTHER COMMODITIES	321.0	295.0	318.7	8.8	0.7	سلع اخرى
ZOO ANIMALS	105.4	105.4	106.1	0.0	-0.7	حيوانات حية
ZOO ANIMALS	105.4	105.4	106.1	0.0	-0.7	حيوانات حية غير مذكورة في مكان اخرى
GOLD, BULK	327.0	300.1	324.5	9.0	0.8	ذهب بشكل كتل
GOLD, BULK	327.0	300.1	324.5	9.0	0.8	ذهب صافي (٩٩٩٩)

Table 4:  
Annual Average Wholesale Price Index in 2011

الجدول ٤  
المتوسط السنوي للرقم القياسي لأسعار الجملة لعام ٢٠١١م

Description	نسبة التغير %	متوسط الرقم القياسي خلال عام :		البيان
		Average Price Index in : 2010	2011	
GENERAL INDEX	4.2	146.4	152.6	الرقم القياسي العام
FOOD AND LIVE ANIMALS	3.4	168.3	174.1	المواد الغذائية والحيوانات الحية
LIVE ANIMALS	1.4	203.9	206.7	حيوانات حية
BOVINE ANIMALS	2.7	162.5	166.9	بقر حية
LIVE SHEEP	1.8	293.9	299.3	ضان حي
LIVE GOATS	2.4	224.8	230.2	ماعز حي
LIVE POULTRY	-1.3	103.4	102.1	دواجن حية
MEAT AND MEAT PREPAR	7.1	183.4	196.4	لحوم ومحضرات لحوم
FRSH/FROZ BOVINE MEAT	2.0	210.6	214.9	لحوم البقر
FRSH/FROZ SHEEP MEAT	9.1	184.7	201.5	لحم غنم
FRESH POULTRY	12.1	160.9	180.4	لحوم الدواجن
DAIRY PRODUCTS AND EGGS	-0.8	134.9	133.8	منتجات البان
FRESH MILK	-2.4	92.9	90.7	لبن طازج
POWDER MILK	1.5	180.4	183.1	حليب بودرة
CONCENTRATED MILK AND CRM	3.1	116.2	119.8	لبن او حليب محضر من الحليب المسحوق
BUTTER	1.8	136.3	138.8	زبد
CHEESE AND CURD	-1.9	162.6	159.5	الاجبان وانواعها ولبن الزبادى
EGGS	-0.9	136.7	135.5	بيض
FISH AND CRUSTACEANS	4.2	216.3	225.3	اسماك وقشريات
FRESH FISH	8.3	261.1	282.9	اسماك طازجة
SHRIMP	0.5	131.7	132.4	روبيان
CEREALS AND CEREAL PREP.	3.0	106.4	109.6	حبوب ومحضرات الحبوب
WHEAT	0.1	99.9	100	قمح
RICE	-0.4	116.9	116.4	ارز
BARLEY	7.7	125.5	135.2	شعير
FLOUR	8.3	105.3	114	دقيق
PASTRY AND BISCUITS	0.9	121.3	122.4	فطائر وبسكويت
VEGETABLES AND FRUITS	2.9	201	206.9	الخضروات والفواكة
POTATOES	17.9	133.1	156.9	بطاطس
Tomato	32.4	253.6	335.7	طماطم مستورد
OTHER VEGETABLES	2.9	188	193.4	باميا
ONIONS	10.9	211.2	234.2	بصل
CUCUMBERS	4.3	139.6	145.6	خيار
ORANGES	-2.6	132.4	129	برتقال
APPLES	5.9	137.9	146.1	تفاح
GRAPES	0.8	236.1	237.9	عنب
DATES	-1.2	119.9	118.5	تمر طازج او جاف

Table 4:  
Annual Average Wholesale Price Index in 2011

الجدول ٤  
المتوسط السنوي للرقم القياسي لأسعار الجملة لعام ٢٠١١م

Description	نسبة التغير %	متوسط الرقم القياسي خلال عام :		البيان
		Average Price Index in : 2010	2011	
MELON	-6.7	312	291	بطيخ
ORANGE JUICE	5.6	101.9	107.6	عصير برتقال
OTHER FRUIT JUICE	6.5	102.2	108.8	عصير مشكل
SUGAR AND SUGAR PREPARATIONS	20.9	175	211.5	سكر ومحضرات سكرية
SUGAR	20.9	175	211.5	سكر
COFFEE AND TEA	4.5	125.8	131.5	قهوة وشاي
COFFEE BEANS	7.8	107	115.3	بن
TEA	2.8	137.3	141.2	شاي
ANIMAL FEED	4.5	123.7	129.3	اعلاف وجريش
FODDER	9.0	158.5	172.8	اعلاف
BRAN	0.2	103.1	103.3	جريش
FOOD PREPARATIONS	2.7	108.2	111.1	محضرات غذائية
MINCED MEAT	2.7	108.2	111.1	لحم مفروم
BEVERAGES AND TOBACCO	0.9	150	151.4	المشروبات والدخان
BEVERAGES	0.9	137.9	139.2	مشروبات
CARBONATED DRINKS	0.9	137.9	139.2	مياة غازية
TOBACCO	1.0	164.1	165.7	تبغ
CIGARETTES	1.0	164.1	165.7	سجاير
CRUDE MATERIALS	10.1	192.1	211.5	المواد الاولية عدا المحروقات
WOOD	10.1	192.1	211.5	أخشاب
WOOD PLANKS, PINEAL SPECIES	3.0	118.4	121.9	الواح خشب من فصيلة الصنوبرات
WOOD , SAWN (HARDWOOD)	10.7	198.7	220	خشب منشور صلد قاسي
MINERALS AND FUELS	0.0	184.8	184.8	المحروقات المعدنية والمواد ذات الصلة
PETROLEUM	0.0	194.5	194.5	المنتجات البترولية والمواد ذات الصلة
CRUDE PETROLEUM	0.0	384.1	384.1	بتترول خام
BENZENE	0.0	114.3	114.3	بنزين
GASOLINE	0.0	252.9	252.9	ديزل
KEROSENE	0.0	251.6	251.6	كيروسين - زيت الكاز
DIESEL FUEL	0.0	183.3	183.3	وقود طائرات
GAS, OILS	0.0	250	250	زيوت الغاز - سولار
FUEL OILS	0.0	110	110	زيوت وقود
BITUMINOUS MIXTURES	0.0	200	200	مخاليط قارية اساسها الاسفلت
NATURAL GAS	0.0	99.7	99.7	غاز طبيعي
NATURAL GAS	0.0	99.7	99.7	غاز طبيعي
ELECTRIC CURRENT	0.0	200	200	الكهرباء
ELECTRIC CURRENT	0.0	200	200	تيار كهربائي
OILS AND FATS	7.3	137.8	147.9	الزيوت والدهون الحيوانية والنباتية

Table 4:  
Annual Average Wholesale Price Index in 2011

الجدول ٤  
المتوسط السنوي للرقم القياسي لأسعار الجملة لعام ٢٠١١م

Description	نسبة التغير %	متوسط الرقم القياسي خلال عام :		البيان
		Average Price Index in : 2010	2011	
VEGETABLE OILS AND FATS	7.3	137.8	147.9	زيوت ودهون نباتية
SOYBEAN, COTTONSEED OIL	10.4	156.1	172.3	زيت تمر النخيل
CORN OILS	6.5	132.2	140.8	زيوت نباتية - زيت ذرة
<b>CHEMICALS</b>	<b>12.5</b>	<b>167.7</b>	<b>188.6</b>	<b>المواد الكيماوية والمواد المتصلة بها</b>
ORGANIC CHEMICALS	22.8	185.7	228	مواد كيماوية
ETHYLENE	38.1	63.8	88.1	اثيلين
METHANOL	18.8	300.2	356.7	كحول المثل - الميثانول
ETHANEDIOL	4.0	1148.1	1194.2	ايتيلين دايكلورايد
INORGANIC CHEMICALS	18.2	148.1	175	غازات صناعية
OXYGEN, NITROGEN	1.1	93.9	94.9	اكسجين - نيتروجين - هيدروجين
NITRITES	34.7	290.9	391.8	نشادر ( امونيا هيدروجية )
DYEING, TANNING MATERIALS	2.9	136.4	140.3	طلاء منازل
OTHER PAINTS AND ENAMELS	1.9	144.7	147.5	دهانات
PIGMENTS (FOR CEREMICS)	3.5	132.5	137.1	معجون لطلاء المنازل
PHARMACEUTICAL PRODUCTS	-0.4	138.2	137.7	ادوية
MEDICAMENTS	-0.4	138.2	137.7	ادوية للطب البشرى
PERFUME AND SOAP	4.0	111.5	116	عطور وصابون
PERFUME	-0.7	100.1	99.4	عطور
SOAP	10.7	131.2	145.3	صابون
FERTILIZERS	15.9	167.2	193.8	اسمدة
CHEMICAL FERTILIZERS	21.2	167.2	202.6	اسمدة كيماوية
POLYETHYLENE	7.6	113.9	122.6	بولين اثيلين وكلوركس
POLYETHYLENE	7.0	103.6	110.9	بولين اثيلين
OTHER POLYMERS (ETHYLENE)	9.7	116.8	128.1	كلوركس للغسيل
PLASTIC CONTAINERS	5.3	174.6	183.9	اوعية بلاستيكية
MONOMFILAMENT	5.3	174.6	183.9	اكياس بلاستيك للقمامة وغيرها
CHEMICAL MATERIALS	2.4	113.1	115.8	مبيدات حشرية
INSECTICIDES	2.4	113.1	115.8	مبيدات حشرية
<b>MANUFACTURED GOODS</b>	<b>3.1</b>	<b>138.2</b>	<b>142.5</b>	<b>السلع المصنفة حسب المادة</b>
RUBBER MATERIALS	8.8	138.4	150.6	منتجات مطاطية
RUBBER PIPING AND TUBING	1.2	95.2	96.3	انابين مطاطية
TIRES	9.0	139.7	152.3	اطارات
WOOD PRODUCTS	6.9	132.8	142	منتجات اخشاب
PLYWOOD	7.2	138.8	148.8	خشب ابلاكاش
WINDOWS AND DOOR FRAMES	6.4	122.7	130.6	اطارات للأبواب و الشبابيك
PAPER PRODUCTS	2.4	110.2	112.8	منتجات ورقية
PRINTING PAPER	4.9	115.2	120.9	ورق طباعة - (ورق تصوير)

Table 4:  
Annual Average Wholesale Price Index in 2011

الجدول ٤  
المتوسط السنوي للرقم القياسي لأسعار الجملة لعام ٢٠١١م

Description	نسبة التغير %	متوسط الرقم القياسي خلال عام :		البيان
		Average Price Index in : 2010	2011	
OTHER PAPER PRODUCTS	1.0	110	111.1	صحف حائط
BOXES AND CARTONS	2.3	163.9	167.7	علب من ورق مقوى (كراتين)
NOTEBOOKS, ACCOUNT BOOKS	0.3	71	71.2	سجلات ودفاتر
TOILET PAPER	4.7	112	117.3	ورق صحى
PAPER TRAYS AND DISHES	3.4	70.2	72.6	اطباق وصحون واقداح من الورق
SANITARY TOWELS	1.6	75.5	76.7	حفاظ اطفال
WALL PAPER	-1.3	87.3	86.2	ورق جدران
<b>TEXTILE FABRICS AND YARN</b>	<b>2.0</b>	<b>100.9</b>	<b>102.9</b>	<b>منسوجات</b>
SYNTHETIC FABRICS, WOVEN	1.4	91.1	92.4	نسيج بوليستر
FABRICS OF SEVERAL MATERIALS	1.3	103.7	105	نسيج مركب من عدة مواد
WOOLEN FABRICS	2.2	117	119.6	نسيج صوف
EMBROIDERY	3.8	159.1	165.2	مطرزات - او شرائط ( دانتيلا)
BONDED  FIBER FABRICS	4.5	116.3	121.5	اسلاك خياطة
SACKS AND BAGS	1.0	78.5	79.3	اكياس تعبينة وتغليف وخياش
TARPAULINS AND SAILS	6.6	132.7	141.5	اغشية بضائع وخيام
TRAVELLING RUGS	2.9	105.1	108.2	احرمة وبطانيات -
BED AND TABLE LINENS.	0.3	94	94.3	مفارش اسرة
WOOL CARPETS AND RUGS	10.5	80.9	89.4	سجاد وبسط (زل)
CARPETS AND CARPETING	2.5	108.9	111.6	سجاد بالمتز (موكيت)
<b>NONMETALLIC MINERALS</b>	<b>0.6</b>	<b>144.4</b>	<b>145.2</b>	<b>منتجات معدنية لافلزية</b>
PORTLAND CEMENT	0.9	132.9	134.1	اسمنت عادى - بورتلاندى
ROAD AND PAVING MATERIALS	0.2	143.6	143.9	احجار تبليط ورصف طرق
BUILDING STONE	0.3	125.6	126	احجار نصب وبناء مشغولة
BRICKS AND BLOCKS	0.1	90.4	90.5	بلاط عادى
NONREFRACTORY CERAMIC BRICKS	4.6	128.9	134.8	انابيب اسمنتية
BUILDING BRICKS	1.2	146.7	148.4	بلك احمر
GLAZED CERAMIC SETTS	3.6	92.5	95.8	بلاط قيشانى ( خزف )
CONCRETE BUILDING BLOCKS	0.4	161.2	161.9	بلك بناء خرسانى
FABRICATED ASBESTOS	0.1	104.4	104.5	الواح اسبيت
GLASS FIBERS	1.3	84	85.1	الياف من الزجاج (فيبر جلاس )
CARBOYS AND BOTTLES	0.6	113.1	113.8	الواح زجاج وبرطمانات
TABLE AND KITCHEN GLASSWARE	0.4	135.5	136	كاسات شاي ( بيالات )
<b>IRON AND STEEL</b>	<b>9.1</b>	<b>176.3</b>	<b>192.4</b>	<b>حديد وصلب</b>
NON HIGHCARBON WIRE RODS	7.1	167	178.9	قضبان تسليح
IRON RACKS, SHELVES, NRACKETS	0.7	198.4	199.8	ارفقة حديد وقوامنها
ROLLED SHEETS AND PLATES	5.1	133.9	140.7	الواح حديد
NON HIGHCARBON WIRE	19.4	199.4	238.1	اسلاك ( التى تستخدم لربط الحديد )

Table 4:  
Annual Average Wholesale Price Index in 2011

الجدول ٤  
المتوسط السنوي للرقم القياسي لأسعار الجملة لعام ٢٠١١م

Description	نسبة التغير %	متوسط الرقم القياسي خلال عام :		البيان
		Average Price Index in : 2010	2011	
CAST IRON TUBES AND PIPES	5.3	167.8	176.7	مواسير وانابيب من حديد
IRON TUBES AND PIPES	5.3	183.8	193.5	مواسير وانابيب من نوع اخر
TUBE AND PIPE FITTINGS	3.1	130.8	134.8	وصلات - مفاصل اكاواع
NONFERROUS METALS	3.2	132.5	136.8	الواح وصفائح معدنية
ALUMINUM PLATES AND SHEETS	3.2	132.5	136.8	صفائح - الواح - من الالومنيوم
METAL	1.8	108.9	110.9	منتجات معدنية اخرى
METAL STRUCTURES	0.8	100.9	101.7	منشآت واجزائها من الحديد
ALUMINUM STRUCTURES	3.6	102.7	106.4	منشآت واجزائها من الالمنيوم
ALUMINUM CASKS AND CANS	3.1	96.1	99.1	براميل - صفائح للنقل والتعبئة
BARBED WIRE	7.4	92.8	99.7	اسلاك شائكة من الحديد او صلب
BOLTS AND NUTS	3.3	122.4	126.5	مسامير - براعى - صواميل
SAWS AND BLADES	4.3	184.1	192	مناشير
SPOONS AND FORKS	10.7	120.6	133.5	ملاعق وشوك وسكاكين
COOKING APPARATUS (STOVES)	0.6	117.2	117.9	مواقد افران ( غاز )
STEEL WOOL	2.1	130.2	132.9	مكائس وجلايات
COFFEE MILLS AND JUICERS	5.4	116.2	122.5	طواحين ومفارم وعصارات
LOCKS	2.9	103.6	106.6	اقفال ومزاليج ومفاتيح
CAST IRON METAL PRODUCTS	-0.5	144.8	144.1	منتجات حديد زهر
MACHINERY AND TRANSPORT	4.4	126.4	132	الآلات و معدات النقل
GENERATORS	1.4	105.6	107.1	الات ومعدات توليد الطاقة
INTERNAL COMBUSTION ENGINES	1.1	120.9	122.2	محركات ضخ الماء ( ماطو)
ROTATING ELECTRIC PLANT	1.6	91.2	92.7	مولدات كهربائية
SPECIALIZED MACHINERY	7.8	116.6	125.7	الات خاصة
TAPS	7.8	116.6	125.7	حنفيات ( صنابير )
INDUSTRIAL MACHINES	0.8	113.4	114.3	الات ومعدات صناعية
AIR CONDITIONERS	0.2	97.6	97.8	وحدات تكييف هواء ( مكيفات )
PLANT AND LAB EQUIPMENT	0.2	134.4	134.7	سخانات مياة
GASOLINE PUMPS	3.2	141.5	146	مضخة بنزين
AIR PUMPS	1.7	126.3	128.5	مضخات هواء ( لتعبئة الاطارات)
BUILDING CRANES	-0.1	121.1	121	الات واجهزة رفع وتحصيل وتفريغ
TAPS AND VALVES	0.4	93.6	94	محولات غاز ( صمام )
MACHINERY PARTS	-0.2	108.7	108.5	مسدس بنزين
OFFICE MACHINES	-3.0	53.3	51.7	ادوات مكتبية
PHOTOCOPIERS	-1.5	65.8	64.8	الات تصوير ورق
COMPUTERS AND ADP EQUIPMENT	-3.0	53.3	51.7	حاسبات الية (كمبيوتر )
TELECOMMUNICATIONS EQUIPMENT	-0.3	71	70.8	معدات واجهزة لاسلكية مرئية وسمعية
TELEVISIONS	-0.8	63	62.5	تليفزيونات

Table 4:  
Annual Average Wholesale Price Index in 2011

الجدول ٤  
المتوسط السنوي للرقم القياسي لأسعار الجملة لعام ٢٠١١م

Description	نسبة التغير %	متوسط الرقم القياسي خلال عام :		البيان
		Average Price Index in : 2010	2011	
RADIOS	-0.2	84	83.8	راديو
TELEPHONES	0.5	61.8	62.1	اجهزة هاتف
ELECTRICAL MACHINERY	6.3	148.8	158.2	اجزاء وادوات الات كهربائية
TRANSFORMERS	2.0	142.4	145.3	محولات كهربائية
CIRCUIT BREAKERS	3.4	130.4	134.8	قاطع كهربائي
INSULATED ELECTRIC WIRE	10.0	183.5	201.9	اسلاك - ضغائر معزولة ( كابل )
CLOTHES WASHING MACHINES	1.5	97.6	99.1	غسالات ملابس
REFRIGERATORS AND FREEZERS	1.6	116.2	118.1	ثلاجات وفريزرز
ROAD VEHICLES	6.0	145.6	154.4	سيارات وقطع غيارها
PASSENGER CARS	3.3	149.4	154.3	سيارات ركوب
TRUCKS AND OTHER VEHICLES	6.6	167.4	178.5	سيارات لنقل المواد ( مثل الشاحنات )
OTHER PARTS AND ACCESSORIES	10.5	122.5	135.4	قطع غيار السيارات
MISC. MANUFACTURED ARTICLES	7.9	134.9	145.5	اصناف مصنفة متنوعة
SANITARY PLUMBING AND LIGHT	2.6	114.5	117.5	احواض ومصابيح انارة
SINKS AND WASH BASINS	3.2	126.7	130.8	احواض ومغاسل ومراحيض
LAMPS AND LIGHTING FITTINGS	2.1	103.7	105.9	مصابيح وتجهيزات انارة
FURNITURE	-0.5	74.3	73.9	اثاث
WOODEN BEDROOM FURNITURE	-0.5	74.3	73.9	غرف نوم
APPAREL	1.0	109.2	110.3	ملبوسات ومستلزماتها
MEN'S /BOYS' OUTER GARMENTS	0.8	122.5	123.5	ملابس رجالية وولادي
WOMEN'S AND GIRLS' OUTER GAR	1.1	96.9	98	ملابس نسائية وبناتي
FOOTWEAR	0.5	87.1	87.5	احذية
RUBBER FOOTWEAR	0.5	87.1	87.5	احذية بجميع انواعها
SCIENTIFIC INSTRUMENTS	13.9	175.9	200.4	اجهزة طبية
MEDICAL/ SURGICAL INSTRUMENTS	13.9	175.9	200.4	ادوات واجهزة للطب والجراحة
PHOTOGRAPHIC APPARATUS	0.5	142.2	142.9	ساعات واجهزة تصوير
CAMARAS	0.1	138.4	138.5	اجهزة تصوير فوتغرافي ( كمرات )
POCKET/ WRIST WATCHES	0.5	143.7	144.4	ساعات يد
MISC. MANUFACTURED ARTICLES	16.0	201.7	233.9	سلع مصنعة اخرى
CAMARA FILM PACK	2.0	100.1	102.1	افلام كمرات تصوير
JEWELRY	19.5	275.3	329.1	حلي ومجوهرات واجزاءهما
OTHER COMMODITIES	23.0	234.6	288.6	سلع اخرى
ZOO ANIMALS	0.0	106.1	106.1	حيوانات حية
ZOO ANIMALS	0.0	106.1	106.1	حيوانات حية غير مذكورة في مكان اخرى
GOLD, BULK	23.3	238.2	293.6	ذهب بشكل كتل
GOLD, BULK	23.3	238.2	293.6	ذهب صافي (٩٩٩٩)

Table 5:  
Relative Importances For Wholesale Price Index

الجدول ٥ :  
الأهميات النسبية للرقم القياسي لأسعار الجملة

Section, Divison and Item	Relative Importances	الأقسام الفصول البنود
GENERAL INDEX	100.000	الرقم القياسي العام
<b>FOOD AND LIVE ANIMALS</b>	<b>31.919</b>	<b>المواد الغذائية والحيوانات الحية</b>
<b>LIVE ANIMALS</b>	<b>6.113</b>	<b>حيوانات حية</b>
BOVINE ANIMALS	2.355	بقر حية
LIVE SHEEP	2.157	ضان حي
LIVE GOATS	0.587	ماعز حي
LIVE POULTRY	1.014	دواجن حية
<b>MEAT AND MEAT PREPAR</b>	<b>3.668</b>	<b>لحوم ومحضرات لحوم</b>
FRSH/FROZ BOVINE MEAT	1.250	لحوم البقر
FRSH/FROZ SHEEP MEAT	0.796	لحم غنم
FRESH POULTRY	1.622	لحوم الدواجن
<b>DAIRY PRODUCTS AND EGGS</b>	<b>2.639</b>	<b>منتجات البان</b>
FRESH MILK	0.705	لبن طازج
POWDER MILK	0.365	حليب بودرة
CONCENTRATED MILK AND CRM	0.269	لبن او حليب محضر من الحليب المسحوق
BUTTER	0.167	زبد
CHEESE AND CURD	0.555	الاجبان وانواعها ولبن الزبادى
EGGS	0.578	بيض
<b>FISH AND CRUSTACEANS</b>	<b>0.894</b>	<b>اسماك وقشريات</b>
FRESH FISH	0.541	أسماك طازجة
SHRIMP	0.353	روبيان
<b>CEREALS AND CEREAL PREP.</b>	<b>6.835</b>	<b>حبوب ومحضرات الحبوب</b>
WHEAT	3.915	قمح
RICE	0.498	ارز
BARLEY	1.011	شعير
FLOUR	1.174	دقيق
PASTRY AND BISCUITS	0.237	فطائر وبسكويت
<b>VEGETABLES AND FRUITS</b>	<b>9.048</b>	<b>الخضروات والفواكة</b>
POTATOES	0.115	بطاطس
Tomato	1.035	طماطم مستورد
OTHER VEGETABLES	0.328	باميا
ONIONS	0.079	بصل
CUCUMBERS	0.261	خيار
ORANGES	0.113	برتقال
APPLES	0.080	تفاح
GRAPES	0.667	عنب
DATES	3.685	تمر طازج او جاف
MELON	2.339	بطيخ



Table 5:  
Relative Importances For Wholesale Price Index

الجدول ٥ :  
الأهميات النسبية للرقم القياسي لأسعار الجملة

Section, Divison and Item	Relative Importances	الأقسام الفصول البنود
ORANGE JUICE	0.134	عصير برتقال
OTHER FRUIT JUICE	0.212	عصير مشكل
SUGAR AND SUGAR PREPARATIONS	0.128	سكر ومحضرات سكرية
SUGAR	0.128	سكر
COFFEE AND TEA	0.292	قهوة وشاي
COFFEE BEANS	0.116	بن
TEA	0.176	شاي
ANIMAL FEED	2.042	اعلاف وجريش
FODDER	0.820	اعلاف
BRAN	1.222	جريش
FOOD PREPARATIONS	0.260	محضرات غذائية
MINCED MEAT	0.260	لحم مفروم
BEVERAGES AND TOBACCO	1.215	المشروبات والدخان
BEVERAGES	0.636	مشروبات
CARBONATED DRINKS	0.636	مياة غازية
TOBACCO	0.579	تبغ
CIGARETTES	0.579	سجاير
CRUDE MATERIALS	0.287	المواد الاولية عدا المحروقات
WOOD	0.287	أخشاب
WOOD PLANKS, PINEAL SPECIES	0.025	الواح خشب من فصيلة الصنوبرات
WOOD , SAWN (HARDWOOD)	0.262	خشب منشور صلد قاسى
MINERALS AND FUELS	10.126	المحروقات المعدنية والمواد ذات الصلة
PETROLEUM	5.991	المنتجات البترولية والمواد ذات الصلة
CRUDE PETROLEUM	0.527	بتروول خام
BENZENE	2.673	بنزين
GASOLINE	0.907	ديزل
KEROSENE	0.023	كيروسين - زيت الكاز
DIESEL FUEL	0.241	وقود طائرات
GAS, OILS	0.118	زيوت الغاز - سولار
FUEL OILS	1.295	زيوت وقود
BITUMINOUS MIXTURES	0.207	مخاليط قارية اساسها الاسفلت
NATURAL GAS	1.066	غاز طبيعى
NATURAL GAS	1.066	غاز طبيعى
ELECTRIC CURRENT	3.069	الكهرباء
ELECTRIC CURRENT	3.069	تيار كهربائى
OILS AND FATS	0.365	الزيوت والدهون الحيوانية والنباتية
VEGETABLE OILS AND FATS	0.365	زيوت ودهون نباتية
SOYBEAN, COTTONSEED OIL	0.088	زيت تمر النخيل

Table 5:  
Relative Importances For Wholesale Price Index

الجدول ٥ :  
الأهميات النسبية للرقم القياسي لأسعار الجملة

Section, Divison and Item	Relative Importances	الأقسام الفصول البنود
CORN OILS	0.277	زيوت نباتية - زيت ذرة
<b>CHEMICALS</b>	<b>9.757</b>	<b>المواد الكيماوية والمواد المتصلة بها</b>
ORGANIC CHEMICALS	2.441	مواد كيماوية
ETHYLENE	1.305	اثيلين
METHANOL	0.516	كحول الميثيل - الميثانول
ETHANEDIOL	0.620	ايثيلين دايكولورايد
INORGANIC CHEMICALS	2.630	غازات صناعية
OXYGEN, NITROGEN	1.884	اكسجين - نتروجين - هيدروجين
NITRITES	0.746	نشادر ( امونيا هيدروجية)
DYEING, TANNING MATERIALS	0.603	طلاء منازل
OTHER PAINTS AND ENAMELS	0.211	دهانات
PIGMENTS (FOR CEREMICS)	0.392	معجون لطلاء المنازل
PHARMACEUTICAL PRODUCTS	1.061	ادوية
MEDICAMENTS	1.061	ادوية للطب البشرى
PERFUME AND SOAP	1.021	عطور وصابون
PERFUME	0.653	عطور
SOAP	0.368	صابون
FERTILIZERS	0.058	اسمدة
CHEMICAL FERTILIZERS	0.058	اسمدة كيماوية
POLYETHYLENE	1.359	بولين اثيلين وكلوركس
POLYETHYLENE	1.022	بولين اثيلين
OTHER POLYMERS (ETHYLENE)	0.337	كلوركس للغسيل
PLASTIC CONTAINERS	0.334	أوعية بلاستيكية
MONOMFILAMENT	0.334	اكياس بلاستيك للقمامة وغيرها
CHEMICAL MATERIALS	0.250	مبيدات حشرية
INSECTICIDES	0.250	مبيدات حشرية
<b>MANUFACTURED GOODS</b>	<b>26.168</b>	<b>السلع المصنفة حسب المادة</b>
RUBBER MATERIALS	0.919	منتجات مطاطية
RUBBER PIPING AND TUBING	0.036	انابين مطاطية
TIRES	0.883	اطارات
WOOD PRODUCTS	0.304	منتجات اخشاب
PLYWOOD	0.195	خشب ابلاكاش
WINDOWS AND DOOR FRAMES	0.109	اطارات للأبواب و الشبابيك
PAPER PRODUCTS	1.322	منتجات ورقية
PRINTING PAPER	0.305	ورق طباعة - (ورق تصوير)
OTHER PAPER PRODUCTS	0.114	صحف حانط
BOXES AND CARTONS	0.325	علب من ورق مقوى (كراتين)
NOTEBOOKS, ACCOUNT BOOKS	0.014	سجلات ودفاتر

Table 5:  
Relative Importances For Wholesale Price Index

الجدول ٥ :  
الأهميات النسبية للرقم القياسي لأسعار الجملة

Section, Divison and Item	Relative Importances	الأقسام الفصول البنود
TOILET PAPER	0.076	ورق صحى
PAPER TRAYS AND DISHES	0.005	اطباق وصحون وأقداح من الورق
SANITARY TOWELS	0.319	حفاظ أطفال
WALL PAPER	0.164	ورق جدران
<b>TEXTILE FABRICS AND YARN</b>	<b>2.952</b>	<b>منسوجات</b>
SYNTHETIC FABRICS, WOVEN	1.184	نسيج بوليستر
FABRICS OF SEVERAL MATERIALS	0.187	نسيج مركب من عدة مواد
WOOLEN FABRICS	0.161	نسيج صوف
EMBROIDERY	0.106	مطرزات - او شرانط ( دانتيل)
BONDED - FIBER FABRICS	0.053	اسلاك خياطة
SACKS AND BAGS	0.141	اكياس تعبئة وتغليف وخياش
TARPAULINS AND SAILS	0.050	اغطية بضائع وخيام
TRAVELLING RUGS	0.126	احرمة وبطانيات -
BED AND TABLE LINENS.	0.208	مفارش اسرة
WOOL CARPETS AND RUGS	0.027	سجاد وبسط (زل)
CARPETS AND CARPETING	0.709	سجاد بالمتر (موكيت)
<b>NON-METALLIC MINERALS</b>	<b>12.115</b>	<b>منتجات معدنية لافلزية</b>
PORTLAND CEMENT	1.291	اسمنت عادى - بورتلاندى
ROAD AND PAVING MATERIALS	0.227	احجار تبليط ورصف طرق
BUILDING STONE	0.967	احجار نصب وبناء مشغولة
BRICKS AND BLOCKS	0.008	بلاط عادى
NON-REFRACTORY CERAMIC BRICKS	0.013	انابيب اسمنتية
BUILDING BRICKS	1.361	بلك احمر
GLAZED CERAMIC SETTS	0.136	بلاط قيشانى (خزف)
CONCRETE BUILDING BLOCKS	6.314	بلك بناء خرسانى
FABRICATED ASBESTOS	1.253	الواح اسبست
GLASS FIBERS	0.316	الياف من الزجاج (فيبر جلاس)
CARBOYS AND BOTTLES	0.114	الواح زجاج وبرطمانات
TABLE AND KITCHEN GLASSWARE	0.115	كاسات شاي (بيالات)
<b>IRON AND STEEL</b>	<b>4.402</b>	<b>حديد وصلب</b>
NON HIGH-CARBON WIRE RODS	1.689	قضبان تسليح
IRON RACKS, SHELVES, NRACKETS	0.151	ارفقة حديد وقوائمها
ROLLED SHEETS AND PLATES	0.501	الواح حديد
NON HIGH-CARBON WIRE	1.214	اسلاك (التي تستخدم لربط الحديد)
CAST IRON TUBES AND PIPES	0.096	مواسير وانابيب من حديد
IRON TUBES AND PIPES	0.591	مواسير وانابيب من نوع اخر
TUBE AND PIPE FITTINGS	0.160	وصلات - مفاصل اكواع
<b>NON-FERROUS METALS</b>	<b>0.258</b>	<b>الواح وصفائح معدنية</b>

Table 5:  
Relative Importances For Wholesale Price Index

الجدول ٥ :  
الأهميات النسبية للرقم القياسي لأسعار الجملة

Section, Divison and Item	Relative Importances	الأقسام الفصول البنود
ALUMINUM PLATES AND SHEETS	0.258	صفائح - الواح - من الالومنيوم
<b>METAL</b>	<b>3.896</b>	<b>منتجات معدنية اخرى</b>
METAL STRUCTURES	1.913	منشآت واجزائها من الحديد
ALUMINUM STRUCTURES	0.323	منشآت واجزائها من الالمنيوم
ALUMINUM CASKS AND CANS	0.452	براميل - صفائح للنقل والتعبئة
BARBED WIRE	0.177	اسلاك شانكة من الحديد او صلب
BOLTS AND NUTS	0.104	مسامير - براعى - صواميل
SAWS AND BLADES	0.138	مناشير
SPOONS AND FORKS	0.033	ملاعق وشوك وسكاكين
COOKING APPARATUS (STOVES)	0.144	مواقد افران (غاز)
STEEL WOOL	0.299	مكاس وجلايات
COFFEE MILLS AND JUICERS	0.004	طواحين ومفارم وعصارات
LOCKS	0.077	اقفال ومزاليج ومفاتيح
CAST IRON METAL PRODUCTS	0.232	منتجات حديد زهر
<b>MACHINERY AND TRANSPORT</b>	<b>13.430</b>	<b>الآلات و معدات النقل</b>
<b>GENERATORS</b>	<b>0.609</b>	<b>الات ومعدات توليد الطاقة</b>
INTERNAL COMBUSTION ENGINES	0.273	محركات ضخ الماء ( ماطو)
ROTATING ELECTRIC PLANT	0.336	مولدات كهربائية
<b>SPECIALIZED MACHINERY</b>	<b>0.672</b>	<b>الات خاصة</b>
TAPS	0.672	حنفيات ( صنبير )
<b>INDUSTRIAL MACHINES</b>	<b>3.516</b>	<b>الات ومعدات صناعية</b>
AIR CONDITIONERS	0.809	وحدات تكييف هواء ( مكيفات )
PLANT AND LAB EQUIPMENT	0.316	سخانات مياة
GASOLINE PUMPS	0.444	مضخة بنزين
AIR PUMPS	0.168	مضخات هواء ( لتعبئة الاطارات)
BUILDING CRANES	0.208	الات واجهزة رفع وتحصيل وتفريغ
TAPS AND VALVES	0.290	محولات غاز ( صمام )
MACHINERY PARTS	1.281	مسدس بنزين
<b>OFFICE MACHINES</b>	<b>0.314</b>	<b>ادوات مكتبية</b>
PHOTOCOPIERS	0.002	الات تصوير ورق
COMPUTERS AND ADP EQUIPMENT	0.312	حاسبات الية (كمبيوتر)
<b>TELECOMMUNICATIONS EQUIPMENT</b>	<b>0.877</b>	<b>معدات واجهزة لاسلكية مرئية وسمعية</b>
TELEVISIONS	0.354	تليفزيونات
RADIOS	0.296	راديو
TELEPHONES	0.227	اجهزة هاتف
<b>ELECTRICAL MACHINERY</b>	<b>2.530</b>	<b>اجزاء وادوات الات كهربائية</b>
TRANSFORMERS	0.269	محولات كهربائية
CIRCUIT BREAKERS	0.841	قاطع كهربائى

Table 5:  
Relative Importances For Wholesale Price Index

الجدول ٥ :  
الأهميات النسبية للرقم القياسي لأسعار الجملة

Section, Divison and Item	Relative Importances	الأقسام الفصول البنود
INSULATED ELECTRIC WIRE	0.982	اسلاك - ضغائر معزولة ( كيبيل )
CLOTHES WASHING MACHINES	0.129	غسالات ملابس
REFRIGERATORS AND FREEZERS	0.309	ثلاجات وفريزرات
ROAD VEHICLES	4.912	سيارات وقطع غيارها
PASSENGER CARS	2.361	سيارات ركوب
TRUCKS AND OTHER VEHICLES	1.097	سيارات لنقل المواد ( مثل الشاحنات )
OTHER PARTS AND ACCESSORIES	1.454	قطع غيار السيارات
MISC. MANUFACTURED ARTICLES	6.438	اصناف مصنفة متنوعة
SANITARY PLUMBING AND LIGHT	0.413	احواض ومصابيح انارة
SINKS AND WASH BASINS	0.181	احواض ومغاسل ومراحيض
LAMPS AND LIGHTING FITTINGS	0.232	مصابيح وتجهيزات انارة
FURNITURE	1.025	اثاث
WOODEN BEDROOM FURNITURE	1.025	غرف نوم
APPAREL	1.803	ملبوسات ومستلزماتها
MEN'S /BOYS' OUTER GARMENTS	0.858	ملابس رجالية وولادي
WOMEN'S AND GIRLS' OUTER GAR	0.945	ملابس نسائية وبناتي
FOOTWEAR	0.452	احذية
RUBBER FOOTWEAR	0.452	احذية بجميع انواعها
SCIENTIFIC INSTRUMENTS	0.202	اجهزة طبية
MEDICAL/ SURGICAL INSTRUMENTS	0.202	ادوات واجهزة للطب والجراحة
PHOTOGRAPHIC APPARATUS	0.638	ساعات واجهزة تصوير
CAMARAS	0.136	اجهزة تصوير فوتغرافي ( كمرات )
POCKET/ WRIST WATCHES	0.502	ساعات يد
MISC. MANUFACTURED ARTICLES	1.905	سلع مصنعة اخرى
CAMARA FILM PACK	0.744	افلام كمرات تصوير
JEWELRY	1.161	حلى ومجوهرات واجزاءهما
OTHER COMMODITIES	0.295	سلع اخرى
ZOO ANIMALS	0.007	حيوانات حية
ZOO ANIMALS	0.007	حيوانات حية غير مذكورة في مكان اخرى
GOLD, BULK	0.288	ذهب بشكل كتل
GOLD, BULK	0.288	ذهب صافى (٩٩٩٩)

نسبة التغير في الأرقام القياسية لأسعار الجملة  
خلال الربع الرابع ٢٠١٢ مقارنة بالربع الثالث ٢٠١٢

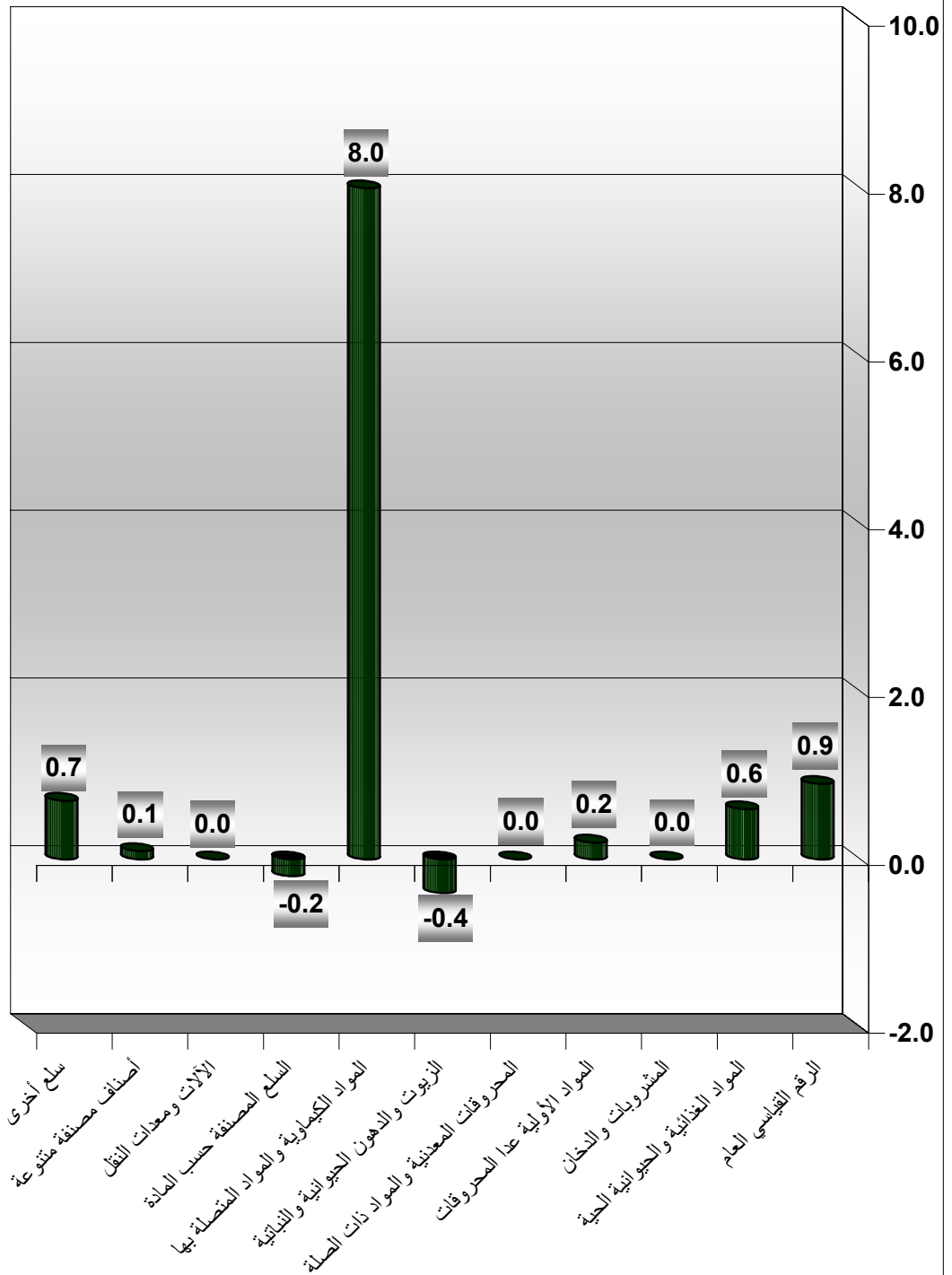


Table : 1  
Quarterly Wholesale Price Index  
(By Section)  
1988 = 100

الجدول : ١  
الرقم القياسي الربعي لأسعار الجملة  
(حسب الأقسام)  
سنة الأساس ١٩٨٨ = ١٠٠

Description	الربع الرابع	الربع الثالث	الربع الرابع	نسبة التغير في الربع الرابع ٢٠١٢ مقارنة بـ : Percent change in 4th Qtr 2012 to :		البيان
	٢٠١٢	٢٠١٢	٢٠١١	الربع الثالث ٢٠١٢	الربع الرابع ٢٠١١	
	4th Qtr 2012	3rd Qtr 2012	4th Qtr 2011	3rd Qtr 2012	4th Qtr 2011	
GENERAL INDEX	158.2	156.8	153.7	0.9	2.9	الرقم القياسي العام
FOOD AND LIVE ANIMALS	180.9	179.8	175.4	0.6	3.1	المواد الغذائية والحيوانات الحية
BEVERAGES AND TOBACCO	151.8	151.8	152.0	0.0	-0.2	المشروبات والدخان
CRUDE MATERIALS	217.9	217.5	212.8	0.2	2.4	المواد الأولية عدا المحروقات
MINERALS AND FUELS	184.8	184.8	184.8	0.0	0.0	المحروقات المعدنية والمواد ذات الصلة
OILS AND FATS	148.8	149.3	150.1	-0.4	-0.9	الزيوت والدهون الحيوانية والنباتية
CHEMICALS	234.5	217.2	188.8	8.0	24.2	المواد الكيماوية والمواد المتصلة بها
MANUFACTURED GOODS	144.4	144.7	142.6	-0.2	1.2	السلع المصنعة المصنفة حسب المادة
MACHINERY AND TRANSPORT	136.9	137.0	133.8	0.0	2.3	الآلات و معدات النقل
MISC. MANUFACTURED	153.5	153.3	150.5	0.1	2.0	اصناف مصنفة متنوعة
OTHER COMMODITIES	323.4	321.0	302.4	0.7	6.9	سلع اخرى

Table : 2  
Quarterly Wholesale Price Index  
(By Section and Division)  
1988 = 100

الجدول : ٢  
الرقم القياسي الربعي لأسعار الجملة  
(حسب الأقسام و الفصول)  
سنة الأساس ١٩٨٨ = ١٠٠

Description	الربع الرابع	الربع الثالث	الربع الرابع	نسبة التغير في الربع الرابع ٢٠١٢ مقارنة بـ : Percent change in 4th Qtr 2012 to :		البيان
	٢٠١٢	٢٠١٢	٢٠١١	الربع الثالث ٢٠١٢	الربع الرابع ٢٠١١	
	4th Qtr 2012	3rd Qtr 2012	4th Qtr 2011	3rd Qtr 2012	4th Qtr 2011	
GENERAL INDEX	158.2	156.8	153.7	0.9	2.9	الرقم القياسي العام
<b>FOOD AND LIVE ANIMALS</b>	<b>180.9</b>	<b>179.8</b>	<b>175.4</b>	<b>0.6</b>	<b>3.1</b>	<b>المواد الغذائية والحيوانات الحية</b>
LIVE ANIMALS	220.3	218.7	210.6	0.7	4.6	حيوانات حية
MEAT AND MEAT PREPAR	211.2	207.9	196.0	1.6	7.8	لحوم ومحضرات لحوم
DAIRY PRODUCTS AND EGGS	138.0	136.6	133.8	1.1	3.2	منتجات البان
FISH AND CRUSTACEANS	264.3	260.2	228.0	1.6	16.0	اسماك وقشريات
CEREALS AND CEREAL PREP.	110.3	110.3	109.5	-0.1	0.7	حبوب ومحضرات الحبوب
VEGETABLES AND FRUITS	208.5	208.7	209.0	-0.1	-0.2	الخضروات والفواكة
SUGAR AND SUGAR	205.5	205.8	214.8	-0.2	-4.3	سكر ومحضرات سكرية
COFFEE AND TEA	137.7	135.5	134.0	1.6	2.7	قهوة وشاي
ANIMAL FEED	130.9	130.1	130.4	0.6	0.4	اعلاف وجريش
FOOD PREPARATIONS	115.5	115.5	114.9	0.0	0.5	محضرات غذائية
<b>BEVERAGES AND TOBACCO</b>	<b>151.8</b>	<b>151.8</b>	<b>152.0</b>	<b>0.0</b>	<b>-0.2</b>	<b>المشروبات والدخان</b>
BEVERAGES	138.6	138.6	139.2	0.0	-0.4	مشروبات
TOBACCO	167.4	167.4	167.2	0.0	0.1	تبغ
<b>CRUDE MATERIALS</b>	<b>217.9</b>	<b>217.5</b>	<b>212.8</b>	<b>0.2</b>	<b>2.4</b>	<b>المواد الاولية عدا المحروقات</b>
WOOD	217.9	217.5	212.8	0.2	2.4	أخشاب
<b>MINERALS AND FUELS</b>	<b>184.8</b>	<b>184.8</b>	<b>184.8</b>	<b>0.0</b>	<b>0.0</b>	<b>المحروقات المعدنية والمواد ذات الصلة</b>
PETROLEUM	194.5	194.5	194.5	0.0	0.0	المنتجات البترولية والمواد ذات الصلة
NATURAL GAS	99.7	99.7	99.7	0.0	0.0	غاز طبيعي
ELECTRIC CURRENT	200.0	200.0	200.0	0.0	0.0	الكهرباء
<b>OILS AND FATS</b>	<b>148.8</b>	<b>149.3</b>	<b>150.1</b>	<b>-0.4</b>	<b>-0.9</b>	<b>الزيوت والدهون الحيوانية والنباتية</b>
VEGETABLE OILS AND FATS	148.8	149.3	150.1	-0.4	-0.9	زيوت ودهون نباتية
<b>CHEMICALS</b>	<b>234.5</b>	<b>217.2</b>	<b>188.8</b>	<b>8.0</b>	<b>24.2</b>	<b>المواد الكيماوية والمواد المتصلة بها</b>
ORGANIC CHEMICALS	258.0	226.9	213.4	13.7	20.9	مواد كيماوية
INORGANIC CHEMICALS	359.6	328.8	191.2	9.4	88.1	غازات صناعية
DYEING, TANNING MATERIALS	140.4	141.1	139.3	-0.5	0.8	طلاء منازل
PHARMACEUTICAL PRODUCTS	138.2	138.3	138.2	-0.1	0.0	ادوية
PERFUME AND SOAP	118.0	118.0	117.2	0.0	0.7	عطور وصابون
FERTILIZERS	194.1	191.4	192.8	1.4	0.7	اسمدة
POLYETHYLENE	117.1	101.7	110.3	15.2	6.2	بولين اثيلين وكلوركس



Table : 2  
Quarterly Wholesale Price Index  
(By Section and Division)  
1988 = 100

الجدول : ٢  
الرقم القياسي الربعي لأسعار الجملة  
(حسب الأقسام و الفصول)  
سنة الأساس ١٩٨٨ = ١٠٠

Description	الربع الرابع	الربع الثالث	الربع الرابع	نسبة التغير في الربع الرابع ٢٠١٢ مقارنة بـ : Percent change in 4th Qtr 2012 to :		البيان
	٢٠١٢	٢٠١٢	٢٠١١	الربع الثالث ٢٠١٢	الربع الرابع ٢٠١١	
	4th Qtr 2012	3rd Qtr 2012	4th Qtr 2011	3rd Qtr 2012	4th Qtr 2011	
PLASTIC CONTAINERS	144.1	144.1	186.3	0.0	22.7	أوعية بلاستيكية
CHEMICAL MATERIALS	119.2	119.2	117.2	0.0	1.7	مبيدات حشرية
<b>MANUFACTURED GOODS</b>	<b>144.4</b>	<b>144.7</b>	<b>142.6</b>	<b>-0.2</b>	<b>1.2</b>	<b>السلع المصنعة المصنفة حسب المادة</b>
RUBBER MATERIALS	172.2	172.2	157.7	0.0	9.2	منتجات مطاطية
WOOD PRODUCTS	151.0	151.2	145.5	-0.1	3.7	منتجات اخشاب
PAPER PRODUCTS	116.0	115.2	113.9	0.7	1.9	منتجات ورقية
TEXTILE FABRICS AND YARN	112.5	112.4	103.0	0.0	9.2	منسوجات
NON_METALLIC MINERALS	146.6	147.0	145.7	-0.3	0.6	منتجات معدنية لافلزية
IRON AND STEEL	185.7	186.7	189.9	-0.6	-2.2	حديد وصلب
NON_FERROUS METALS	135.8	134.8	134.8	0.7	0.7	الواح وصفائح معدنية
METAL	112.4	112.3	110.8	0.1	1.4	منتجات معدنية اخرى
<b>MACHINERY AND TRANSPORT</b>	<b>136.9</b>	<b>137.0</b>	<b>133.8</b>	<b>0.0</b>	<b>2.3</b>	<b>الالات و معدات النقل</b>
GENERATORS	110.3	111.2	107.4	-0.8	2.7	الات ومعدات توليد الطاقة
SPECIALIZED MACHINERY	129.6	129.2	129.0	0.3	0.5	الات خاصة
INDUSTRIAL MACHINES	116.9	116.4	114.5	0.4	2.1	الات ومعدات صناعية
OFFICE MACHINES	53.4	53.4	50.9	0.0	4.8	ادوات مكتبية
TELECOMMUNICATIONS	71.3	71.6	70.5	-0.4	1.1	معدات واجهزة لاسلكية مرنية وسمعية
ELECTRICAL MACHINERY	158.0	161.0	158.7	-1.9	-0.4	اجزاء وادوات الات كهربائية
ROAD VEHICLES	164.7	163.6	158.7	0.7	3.8	سيارات وقطع غيارها
<b>MISC. MANUFACTURED ARTICLES</b>	<b>153.5</b>	<b>153.3</b>	<b>150.5</b>	<b>0.1</b>	<b>2.0</b>	<b>اصناف مصنفة متنوعة</b>
SANITARY PLUMBING AND LIGHT	117.5	117.2	117.4	0.3	0.1	احواض ومصابيح انارة
FURNITURE	68.9	68.9	72.7	0.0	-5.2	اثاث
APPAREL	113.7	112.4	110.1	1.1	3.3	ملبوسات ومستلزماتها
FOOTWEAR	87.5	87.5	87.5	0.0	0.0	احذية
SCIENTIFIC INSTRUMENTS	224.4	224.4	224.3	0.0	0.0	اجهزة طبية
PHOTOGRAPHIC APPARATUS	156.0	156.1	143.2	0.0	9.0	ساعات واجهزة تصوير
MISC. MANUFACTURED	254.1	254.8	249.7	-0.3	1.8	سلع مصنعة اخرى
<b>OTHER COMMODITIES</b>	<b>323.4</b>	<b>321.0</b>	<b>302.4</b>	<b>0.7</b>	<b>6.9</b>	<b>سلع اخرى</b>
ZOO ANIMALS	106.8	105.4	106.1	1.3	0.7	حيوانات حية
GOLD, BULK	329.4	327.0	307.8	0.7	7.0	ذهب بشكل كتل

Table : 3  
Quarterly Wholesale Price Index  
(By Section and Division and Item)  
1988 = 100

الجدول : ٣  
الرقم القياسي الربعي لأسعار الجملة  
(حسب الأقسام و الفصول و البنود)  
سنة الأساس ١٩٨٨ = ١٠٠

Description	الربع الرابع	الربع الثالث	الربع الرابع	نسبة التغير في الربع الرابع ٢٠١٢ مقارنة بـ : Percent change in 4th Qtr 2012 to :		البيان
	٢٠١٢	٢٠١٢	٢٠١١	الربع الثالث ٢٠١٢	الربع الرابع ٢٠١١	
	4th Qtr 2012	3rd Qtr 2012	4th Qtr 2011	3rd Qtr 2012	4th Qtr 2011	
GENERAL INDEX	158.2	156.8	153.7	0.9	2.9	الرقم القياسي العام
<b>FOOD AND LIVE ANIMALS</b>	<b>180.9</b>	<b>179.8</b>	<b>175.4</b>	<b>0.6</b>	<b>3.1</b>	<b>المواد الغذائية والحيوانات الحية</b>
<b>LIVE ANIMALS</b>	<b>220.3</b>	<b>218.7</b>	<b>210.6</b>	<b>0.7</b>	<b>4.6</b>	<b>حيوانات حية</b>
BOVINE ANIMALS	185.2	185.2	172.2	0.0	7.5	بقر حية
LIVE SHEEP	315.7	306.4	303.6	3.0	4.0	ضان حي
LIVE GOATS	230.8	241.6	232.6	-4.5	-0.8	ماعز حي
LIVE POULTRY	104.9	104.2	102.5	0.6	2.4	دواجن حية
<b>MEAT AND MEAT PREPAR</b>	<b>211.2</b>	<b>207.9</b>	<b>196.0</b>	<b>1.6</b>	<b>7.8</b>	<b>لحوم ومحضرات لحوم</b>
FRSH/FROZ BOVINE MEAT	249.4	249.7	215.7	-0.1	15.6	لحوم البقر
FRSH/FROZ SHEEP MEAT	201.6	201.6	202.1	0.0	-0.2	لحم غنم
FRESH POULTRY	190.9	183.7	178.6	4.0	6.9	لحوم الدواجن
<b>DAIRY PRODUCTS AND EGGS</b>	<b>138.0</b>	<b>136.6</b>	<b>133.8</b>	<b>1.1</b>	<b>3.2</b>	<b>منتجات البان</b>
FRESH MILK	90.2	90.2	90.1	0.0	0.1	لبن طازج
POWDER MILK	198.0	198.0	187.1	0.0	5.8	حليب بودرة
CONCENTRATED MILK AND	120.3	119.2	119.0	0.9	1.1	لبن او حليب محضر من الحليب المسحوق
BUTTER	149.8	149.8	139.5	0.0	7.4	زبد
CHEESE AND CURD	162.4	162.2	160.7	0.2	1.1	الاجبان وانواعها ولبن الزبادى
EGGS	140.1	134.6	133.4	4.1	5.1	بيض
<b>FISH AND CRUSTACEANS</b>	<b>264.3</b>	<b>260.2</b>	<b>228.0</b>	<b>1.6</b>	<b>16.0</b>	<b>اسماك وقشريات</b>
FRESH FISH	328.5	326.4	287.4	0.6	14.3	اسماك طازجة
SHRIMP	159.1	153.1	132.7	3.9	19.8	روبيان
<b>CEREALS AND CEREAL PREP.</b>	<b>110.3</b>	<b>110.3</b>	<b>109.5</b>	<b>-0.1</b>	<b>0.7</b>	<b>حبوب ومحضرات الحبوب</b>
WHEAT	100.0	100.0	100.0	0.0	0.0	قمح
RICE	111.4	112.0	115.4	-0.6	-3.5	ارز
BARLEY	143.5	143.5	135.2	0.0	6.1	شعير
FLOUR	114.0	114.0	114.0	0.0	0.0	دقيق
PASTRY AND BISCUITS	123.8	123.8	122.3	0.0	1.2	فطائر و بسكويت
<b>VEGETABLES AND FRUITS</b>	<b>208.5</b>	<b>208.7</b>	<b>209.0</b>	<b>-0.1</b>	<b>-0.2</b>	<b>الخضروات والفواكة</b>
POTATOES	169.2	163.5	161.6	3.5	4.7	بطاطس
Tomato	329.0	309.7	360.6	6.2	-8.8	طماطم مستورد
OTHER VEGETABLES	232.2	222.9	205.8	4.2	12.8	باميا
ONIONS	245.1	205.2	239.5	19.4	2.3	بصل

Table : 3  
Quarterly Wholesale Price Index  
(By Section and Division and Item)  
1988 = 100

الجدول : ٣  
الرقم القياسي الربعي لأسعار الجملة  
(حسب الأقسام و الفصول و البنود)  
سنة الأساس ١٩٨٨ = ١٠٠

Description	الربع الرابع	الربع الثالث	الربع الرابع	نسبة التغير في الربع الرابع ٢٠١٢ مقارنة بـ : Percent change in 4th Qtr 2012 to :		البيان
	٢٠١٢	٢٠١٢	٢٠١١	الربع الثالث ٢٠١٢	الربع الرابع ٢٠١١	
	4th Qtr 2012	3rd Qtr 2012	4th Qtr 2011	3rd Qtr 2012	4th Qtr 2011	
CUCUMBERS	115.2	137.6	157.7	-16.3	-27.0	خيار
ORANGES	138.5	125.6	118.9	10.2	16.4	برتقال
APPLES	148.8	152.1	149.4	-2.2	-0.4	تفاح
GRAPES	268.2	289.4	250.5	-7.3	7.1	عنب
DATES	115.9	117.3	115.2	-1.2	0.7	تمر طازج او جاف
MELON	293.1	294.1	291.1	-0.3	0.7	بطيخ
ORANGE JUICE	108.2	108.2	108.0	0.0	0.2	عصير برتقال
OTHER FRUIT JUICE	105.3	105.3	108.2	0.0	-2.7	عصير مشكل
SUGAR AND SUGAR	205.5	205.8	214.8	-0.2	-4.3	سكر ومحضرات سكرية
SUGAR	205.5	205.8	214.8	-0.2	-4.3	سكر
COFFEE AND TEA	137.7	135.5	134.0	1.6	2.7	قهوة وشاي
COFFEE BEANS	119.2	119.2	118.8	0.0	0.4	بن
TEA	148.6	145.3	143.2	2.3	3.8	شاي
ANIMAL FEED	130.9	130.1	130.4	0.6	0.4	اعلاف وجريش
FODDER	177.9	174.5	175.5	1.9	1.4	اعلاف
BRAN	102.8	103.5	103.3	-0.7	-0.5	جريش
FOOD PREPARATIONS	115.5	115.5	114.9	0.0	0.5	محضرات غذائية
MINCED MEAT	115.5	115.5	114.9	0.0	0.5	لحم مفروم
BEVERAGES AND TOBACCO	151.8	151.8	152.0	0.0	-0.2	المشروبات والدخان
BEVERAGES	138.6	138.6	139.2	0.0	-0.4	مشروبات
CARBONATED DRINKS	138.6	138.6	139.2	0.0	-0.4	مياة غازية
TOBACCO	167.4	167.4	167.2	0.0	0.1	تبغ
CIGARETTES	167.4	167.4	167.2	0.0	0.1	سجاير
CRUDE MATERIALS	217.9	217.5	212.8	0.2	2.4	المواد الاولية عدا المحروقات
WOOD	217.9	217.5	212.8	0.2	2.4	أخشاب
WOOD PLANKS, PINEAL SPECIES	123.8	124.1	122.9	-0.3	0.7	الواح خشب من فصيلة الصنوبرات
WOOD , SAWN (HARDWOOD)	226.9	226.5	221.4	0.2	2.5	خشب منشور صلد قاسي
MINERALS AND FUELS	184.8	184.8	184.8	0.0	0.0	المحروقات المعدنية والمواد ذات الصلة
PETROLEUM	194.5	194.5	194.5	0.0	0.0	المنتجات البترولية والمواد ذات الصلة
CRUDE PETROLEUM	384.1	384.1	384.1	0.0	0.0	بتترول خام
BENZENE	114.3	114.3	114.3	0.0	0.0	بنزين
GASOLINE	252.9	252.9	252.9	0.0	0.0	ديزل

Table : 3  
Quarterly Wholesale Price Index  
(By Section and Division and Item)  
1988 = 100

الجدول : ٣  
الرقم القياسي الربعي لأسعار الجملة  
(حسب الأقسام و الفصول و البنود)  
سنة الأساس ١٩٨٨ = ١٠٠

Description	الربع الرابع	الربع الثالث	الربع الرابع	نسبة التغير في الربع الرابع ٢٠١٢ مقارنة بـ : Percent change in 4th Qtr 2012 to :		البيان
	٢٠١٢	٢٠١٢	٢٠١١	الربع الثالث ٢٠١٢	الربع الرابع ٢٠١١	
	4th Qtr 2012	3rd Qtr 2012	4th Qtr 2011	3rd Qtr 2012	4th Qtr 2011	
KEROSENE	251.6	251.6	251.6	0.0	0.0	كيروسين - زيت الكاز
DIESEL FUEL	183.3	183.3	183.3	0.0	0.0	وقود طائرات
GAS, OILS	250.0	250.0	250.0	0.0	0.0	زيوت الغاز - سولار
FUEL OILS	110.0	110.0	110.0	0.0	0.0	زيوت وقود
BITUMINOUS MIXTURES	200.0	200.0	200.0	0.0	0.0	مخاليط قارية أساسها الاسفلت
NATURAL GAS	99.7	99.7	99.7	0.0	0.0	غاز طبيعي
NATURAL GAS	99.7	99.7	99.7	0.0	0.0	غاز طبيعي
ELECTRIC CURRENT	200.0	200.0	200.0	0.0	0.0	الكهرباء
ELECTRIC CURRENT	200.0	200.0	200.0	0.0	0.0	تيار كهربائي
OILS AND FATS	148.8	149.3	150.1	-0.4	-0.9	الزيوت والدهون الحيوانية والنباتية
VEGETABLE OILS AND FATS	148.8	149.3	150.1	-0.4	-0.9	زيوت ودهون نباتية
SOYBEAN, COTTONSEED OIL	173.9	177.0	177.4	-1.7	-2.0	زيت تمر النخيل
CORN OILS	141.5	141.5	142.3	0.0	-0.6	زيوت نباتية - زيت ذرة
CHEMICALS	234.5	217.2	188.8	8.0	24.2	المواد الكيماوية والمواد المتصلة بها
ORGANIC CHEMICALS	258.0	226.9	213.4	13.7	20.9	مواد كيماوية
ETHYLENE	138.0	110.5	87.8	25.0	57.1	اثيلين
METHANOL	360.0	339.0	345.4	6.2	4.2	كحول المثل - الميثانول
ETHANEDIOL	497.1	640.6	927.5	-22.4	-46.4	ايتيلين دايكولوريد
INORGANIC CHEMICALS	359.6	328.8	191.2	9.4	88.1	غازات صناعية
OXYGEN, NITROGEN	93.7	93.7	93.7	0.0	0.0	اكسجين - نتروجين - هيدروجين
NITRITES	1402.8	1229.9	457.5	14.1	2,06.6	نشادر ( امونيا هيدروجية )
DYEING, TANNING MATERIALS	140.4	141.1	139.3	-0.5	0.8	طلاء منازل
OTHER PAINTS AND ENAMELS	148.3	148.3	145.7	0.0	1.8	دهانات
PIGMENTS (FOR CEREMICS)	136.7	137.8	136.3	-0.8	0.3	معجون لطلاء المنازل
PHARMACEUTICAL PRODUCTS	138.2	138.3	138.2	-0.1	0.0	ادوية
MEDICAMENTS	138.2	138.3	138.2	-0.1	0.0	ادوية للطب البشرى
PERFUME AND SOAP	118.0	118.0	117.2	0.0	0.7	عطور وصابون
PERFUME	99.5	99.5	99.5	0.0	0.0	عطور
SOAP	150.6	150.6	148.2	0.0	1.6	صابون
FERTILIZERS	194.1	191.4	192.8	1.4	0.7	اسمدة
CHEMICAL FERTILIZERS	210.5	207.5	209.1	1.4	0.7	اسمدة كيماوية
POLYETHYLENE	117.1	101.7	110.3	15.2	6.2	بولين اثيلين وكلوركس

Table : 3  
Quarterly Wholesale Price Index  
(By Section and Division and Item)  
1988 = 100

الجدول : ٣  
الرقم القياسي الربعي لأسعار الجملة  
(حسب الأقسام و الفصول و البنود)  
سنة الأساس ١٩٨٨ = ١٠٠

Description	الربع الرابع	الربع الثالث	الربع الرابع	نسبة التغير في الربع الرابع ٢٠١٢ مقارنة بـ : Percent change in 4th Qtr 2012 to :		البيانات
	٢٠١٢	٢٠١٢	٢٠١١	الربع الثالث ٢٠١٢	الربع الرابع ٢٠١١	
	4th Qtr 2012	3rd Qtr 2012	4th Qtr 2011	3rd Qtr 2012	4th Qtr 2011	
POLYETHYLENE	104.1	84.7	95.5	22.9	9.0	بولين اثيلين
OTHER POLYMERS (ETHYLENE)	128.3	129.5	129.1	-0.9	-0.6	كلوركس للغسيل
PLASTIC CONTAINERS	144.1	144.1	186.3	0.0	-22.7	أوعية بلاستيكية
MONOMFILAMENT	144.1	144.1	186.3	0.0	-22.7	اكياس بلاستيك للقمامة وغيرها
CHEMICAL MATERIALS	119.2	119.2	117.2	0.0	1.7	مبيدات حشرية
INSECTICIDES	119.2	119.2	117.2	0.0	1.7	مبيدات حشرية
MANUFACTURED GOODS	144.4	144.7	142.6	-0.2	1.2	السلع المصنعة المصنفة حسب المواد
RUBBER MATERIALS	172.2	172.2	157.7	0.0	9.2	منتجات مطاطية
RUBBER PIPING AND TUBING	94.7	94.9	96.3	-0.2	-1.7	انابيب مطاطية
TIRES	174.7	174.7	159.6	0.0	9.4	اطارات
WOOD PRODUCTS	151.0	151.2	145.5	-0.1	3.7	منتجات اخشاب
PLYWOOD	161.5	161.9	153.4	-0.3	5.2	خشب أبلكاش
WINDOWS AND DOOR FRAMES	132.1	131.7	131.7	0.3	0.3	اطارات للأبواب و الشبابيك
PAPER PRODUCTS	116.0	115.2	113.9	0.7	1.9	منتجات ورقية
PRINTING PAPER	127.2	127.4	125.3	-0.2	1.5	ورق طباعة - (ورق تصوير)
OTHER PAPER PRODUCTS	116.2	116.2	111.1	0.0	4.7	صحف حائط
BOXES AND CARTONS	170.7	170.7	170.7	0.0	0.0	علب من ورق مقوى (كراتين)
NOTEBOOKS, ACCOUNT BOOKS	75.4	72.9	71.6	3.4	5.2	سجلات ودفاتر
TOILET PAPER	119.9	119.8	117.7	0.1	1.9	ورق صحي
PAPER TRAYS AND DISHES	77.0	76.1	73.7	1.1	4.4	اطباق وصحون واقداح من الورق
SANITARY TOWELS	78.6	76.0	74.4	3.4	5.6	حفاظ اطفال
WALL PAPER	87.0	86.1	86.1	1.1	1.1	ورق جدران
TEXTILE FABRICS AND YARN	112.5	112.4	103.0	0.0	9.2	منسوجات
SYNTHETIC FABRICS, WOVEN	112.7	114.1	92.3	-1.3	22.1	نسيج بوليستر
FABRICS OF SEVERAL	108.5	111.3	105.5	-2.5	2.9	نسيج مركب من عدة مواد
WOOLEN FABRICS	114.8	117.7	119.6	-2.5	-4.0	نسيج صوف
EMBROIDERY	191.4	165.3	165.2	15.8	15.8	مطرزات - او شرائط ( دانتيلا)
BONDED _ FIBER FABRICS	122.1	122.1	122.1	0.0	0.0	اسلاك خياطة
SACKS AND BAGS	76.5	76.5	79.5	0.0	-3.7	اكياس تعبئة وتغليف وخياش
TARPAULINS AND SAILS	141.2	141.2	142.6	0.0	-1.0	اغشية بضائع وخيام
TRAVELLING RUGS	109.7	109.7	108.7	0.0	0.9	احرمة وبطانيات -
BED AND TABLE LINENS.	94.4	94.4	94.4	0.0	0.0	مفارش اسرة

Table : 3  
Quarterly Wholesale Price Index  
(By Section and Division and Item)  
1988 = 100

الجدول : ٣  
الرقم القياسي الربعي لأسعار الجملة  
(حسب الأقسام و الفصول و البنود)  
سنة الأساس ١٩٨٨ = ١٠٠

Description	الربع الرابع	الربع الثالث	الربع الرابع	نسبة التغير في الربع الرابع ٢٠١٢ مقارنة بـ : Percent change in 4th Qtr 2012 to :		البيانات
	٢٠١٢	٢٠١٢	٢٠١١	الربع الثالث ٢٠١٢	الربع الرابع ٢٠١١	
	4th Qtr 2012	3rd Qtr 2012	4th Qtr 2011	3rd Qtr 2012	4th Qtr 2011	
WOOL CARPETS AND RUGS	90.5	90.5	90.2	0.0	0.3	سجاد وبسط (زل)
CARPETS AND CARPETING	111.7	110.8	111.6	0.8	0.1	سجاد بالمتري (موكيت)
NON_METALLIC MINERALS	146.6	147.0	145.7	-0.3	0.6	منتجات معدنية لافلززية
PORTLAND CEMENT	129.2	129.2	134.1	0.0	-3.7	اسمنت عادي - بورتلاندي
ROAD AND PAVING MATERIALS	154.3	151.8	144.5	1.6	6.7	احجار تبليط و رصف طرق
BUILDING STONE	126.0	126.0	126.0	0.0	0.0	احجار نصب و بناء مشغولة
BRICKS AND BLOCKS	102.2	101.9	90.5	0.3	12.9	بلاط عادي
NON_REFRACTORY CERAMIC	125.4	125.4	136.2	0.0	-8.0	انابيب اسمنتية
BUILDING BRICKS	151.1	153.2	149.2	-1.4	1.2	بلك احمر
GLAZED CERAMIC SETTS	92.0	97.6	97.7	-5.8	-5.8	بلاط قيشاني ( خزف )
CONCRETE BUILDING BLOCKS	165.2	165.2	162.5	0.0	1.6	بلك بناء خرساني
FABRICATED ASBESTOS	102.5	103.3	104.5	-0.8	-1.9	الواح اسبست
GLASS FIBERS	82.1	82.1	85.6	0.0	-4.1	الياف من الزجاج ( فيبر جلاس )
CARBOYS AND BOTTLES	114.7	115.0	113.0	-0.3	1.5	الواح زجاج و برطمانات
TABLE AND KITCHEN	123.7	126.6	135.1	-2.3	-8.4	كاسات شاي ( بيالات )
IRON AND STEEL	185.7	186.7	189.9	-0.6	-2.2	حديد و صلب
NON HIGH_CARBON WIRE RODS	178.9	179.1	178.9	-0.1	0.0	قضبان تسليح
IRON RACKS, SHELVES,	200.5	200.5	200.5	0.0	0.0	ارفقة حديد و قوائمها
ROLLED SHEETS AND PLATES	145.4	145.4	143.5	0.0	1.3	الواح حديد
NON HIGH_CARBON WIRE	206.3	211.0	226.8	-2.2	-9.1	اسلاك ( التي تستخدم لربط الحديد )
CAST IRON TUBES AND PIPES	174.6	174.6	176.0	0.0	-0.8	مواسير و انابيب من حديد
IRON TUBES AND PIPES	191.0	191.0	191.0	0.0	0.0	مواسير و انابيب من نوع اخر
TUBE AND PIPE FITTINGS	135.8	135.7	135.0	0.1	0.5	وصلات - مفاصل لأكواع
NON_FERROUS METALS	135.8	134.8	134.8	0.7	0.7	الواح و صفائح معدنية
ALUMINUM PLATES AND	135.8	134.8	134.8	0.7	0.7	صفائح - الواح - من الالومنيوم
METAL	112.4	112.3	110.8	0.1	1.4	منتجات معدنية اخرى
METAL STRUCTURES	101.5	101.3	101.3	0.1	0.2	منشآت و اجزائها من الحديد
ALUMINUM STRUCTURES	107.8	105.8	105.5	1.9	2.1	منشآت و اجزائها من الالمنيوم
ALUMINUM CASKS AND CANS	99.5	99.5	99.2	0.0	0.3	براميل - صفائح للنقل و التعبئة
BARBED WIRE	101.7	100.0	98.6	1.7	3.1	اسلاك شانكة من الحديد او صلب
BOLTS AND NUTS	126.8	126.8	126.8	0.0	0.0	مسامير - براعى - صواميل
SAWS AND BLADES	230.4	228.2	192.4	1.0	19.8	مناشير

Table : 3  
Quarterly Wholesale Price Index  
(By Section and Division and Item)  
1988 = 100

الجدول : ٣  
الرقم القياسي الربعي لأسعار الجملة  
(حسب الأقسام و الفصول و البنود)  
سنة الأساس ١٩٨٨ = ١٠٠

Description	الربع الرابع	الربع الثالث	الربع الرابع	نسبة التغير في الربع الرابع ٢٠١٢ مقارنة بـ : Percent change in 4th Qtr 2012 to :		البيانات
	٢٠١٢	٢٠١٢	٢٠١١	الربع الثالث ٢٠١٢	الربع الرابع ٢٠١١	
	4th Qtr 2012	3rd Qtr 2012	4th Qtr 2011	3rd Qtr 2012	4th Qtr 2011	
SPOONS AND FORKS	138.6	138.6	137.3	0.0	1.0	ملاعق وشوك وسكاكين
COOKING APPARATUS (STOVES)	118.8	119.7	118.1	-0.7	0.7	مواقد أفران (غاز)
STEEL WOOL	133.9	137.3	133.9	-2.4	0.0	مكاس وجلايات
COFFEE MILLS AND JUICERS	143.9	141.8	126.2	1.5	14.1	طواحين ومفارم وعصرات
LOCKS	106.3	106.0	107.3	0.3	-0.9	اقفال ومزاليج ومفاتيح
CAST IRON METAL PRODUCTS	145.5	146.3	144.9	-0.6	0.4	منتجات حديد زهر
<b>MACHINERY AND TRANSPORT</b>	<b>136.9</b>	<b>137.0</b>	<b>133.8</b>	<b>0.0</b>	<b>2.3</b>	<b>الآلات و معدات النقل</b>
<b>GENERATORS</b>	<b>110.3</b>	<b>111.2</b>	<b>107.4</b>	<b>-0.8</b>	<b>2.7</b>	<b>الات ومعدات توليد الطاقة</b>
INTERNAL COMBUSTION	126.9	129.9	122.6	-2.3	3.5	محركات ضخ الماء (ماتو)
ROTATING ELECTRIC PLANT	94.9	94.4	92.9	0.6	2.2	مولدات كهربائية
SPECIALIZED MACHINERY	129.6	129.2	129.0	0.3	0.5	الات خاصة
TAPS	129.6	129.2	129.0	0.3	0.5	حنفيات (صنابير)
INDUSTRIAL MACHINES	116.9	116.4	114.5	0.4	2.1	الات ومعدات صناعية
AIR CONDITIONERS	99.9	99.9	98.3	0.0	1.6	وحدات تكييف هواء (مكيفات)
PLANT AND LAB EQUIPMENT	138.4	138.7	135.3	-0.2	2.3	سخانات مياه
GASOLINE PUMPS	141.4	141.4	145.8	0.0	-3.0	مضخة بنزين
AIR PUMPS	130.4	128.4	128.6	1.5	1.4	مضخات هواء (لتعبئة الاطارات)
BUILDING CRANES	128.4	128.4	121.8	0.0	5.4	الات واجهزة رفع وتحصيل وتفريغ
TAPS AND VALVES	90.6	89.8	93.7	0.9	-3.3	محولات غاز (صمام)
MACHINERY PARTS	116.0	115.0	108.7	0.8	6.7	مسدس بنزين
OFFICE MACHINES	53.4	53.4	50.9	0.0	4.8	ادوات مكتبية
PHOTOCOPIERS	66.6	66.6	64.2	0.0	3.8	الات تصوير ورق
COMPUTERS AND ADP	53.3	53.3	50.9	0.0	4.8	حاسبات الية (كمبيوتر)
TELECOMMUNICATIONS	71.3	71.6	70.5	-0.4	1.1	معدات واجهزة لاسلكية مرئية وسمعية
TELEVISIONS	63.2	64.0	62.1	-1.3	1.8	تلفزيونات
RADIOS	84.5	84.5	83.4	0.0	1.3	راديو
TELEPHONES	62.0	61.7	61.9	0.4	0.1	اجهزة هاتف
<b>ELECTRICAL MACHINERY</b>	<b>158.0</b>	<b>161.0</b>	<b>158.7</b>	<b>-1.9</b>	<b>-0.4</b>	<b>اجزاء وادوات الات كهربائية</b>
TRANSFORMERS	146.9	146.7	145.3	0.1	1.1	محولات كهربائية
CIRCUIT BREAKERS	131.5	130.8	135.8	0.5	-3.2	قاطع كهربائي
INSULATED ELECTRIC WIRE	203.2	211.0	202.5	-3.7	0.4	اسلاك - ضغائر معزولة (كابل)
CLOTHES WASHING MACHINES	99.2	99.6	98.8	-0.5	0.4	غسالات ملابس

Table : 3  
Quarterly Wholesale Price Index  
(By Section and Division and Item)  
1988 = 100

الجدول : ٣  
الرقم القياسي الربعي لأسعار الجملة  
(حسب الأقسام و الفصول و البنود)  
سنة الأساس ١٩٨٨ = ١٠٠

Description	الربع الرابع	الربع الثالث	الربع الرابع	نسبة التغير في الربع الرابع ٢٠١٢ مقارنة بـ : Percent change in 4th Qtr 2012 to :		البيان
	٢٠١٢	٢٠١٢	٢٠١١	الربع الثالث ٢٠١٢	الربع الرابع ٢٠١١	
	4th Qtr 2012	3rd Qtr 2012	4th Qtr 2011	3rd Qtr 2012	4th Qtr 2011	
REFRIGERATORS AND	119.0	119.3	118.0	-0.3	0.8	ثلاجات وفريزرات
ROAD VEHICLES	164.7	163.6	158.7	0.7	3.8	سيارات وقطع غيارها
PASSENGER CARS	163.2	162.1	159.8	0.7	2.2	سيارات ركوب
TRUCKS AND OTHER VEHICLES	185.4	182.7	178.2	1.5	4.0	سيارات لنقل المواد ( مثل الشاحنات )
OTHER PARTS AND	148.5	148.2	140.1	0.2	6.0	قطع غيار السيارات
MISC. MANUFACTURED ARTICLES	153.5	153.3	150.5	0.1	2.0	اصناف مصنفة متنوعة
SANITARY PLUMBING AND	117.5	117.2	117.4	0.3	0.1	احواض ومصابيح انارة
SINKS AND WASH BASINS	130.5	129.5	129.6	0.8	0.7	احواض ومغاسل ومراحيض
LAMPS AND LIGHTING	105.9	106.3	106.6	-0.4	-0.6	مصابيح وتجهيزات انارة
FURNITURE	68.9	68.9	72.7	0.0	-5.2	اثاث
WOODEN BEDROOM	68.9	68.9	72.7	0.0	-5.2	غرف نوم
APPAREL	113.7	112.4	110.1	1.1	3.3	ملبوسات ومستلزماتها
MEN'S /BOYS' OUTER	130.5	129.5	123.0	0.8	6.1	ملابس رجالية وولادي
WOMEN'S AND GIRLS' OUTER	98.7	97.4	98.0	1.3	0.7	ملابس نسائية وبناتي
FOOTWEAR	87.5	87.5	87.5	0.0	0.0	احذية
RUBBER FOOTWEAR	87.5	87.5	87.5	0.0	0.0	احذية بجميع انواعها
SCIENTIFIC INSTRUMENTS	224.4	224.4	224.3	0.0	0.0	اجهزة طبية
MEDICAL/ SURGICAL	224.4	224.4	224.3	0.0	0.0	ادوات واجهزة للطب والجراحة
PHOTOGRAPHIC APPARATUS	156.0	156.1	143.2	0.0	9.0	ساعات واجهزة تصوير
CAMARAS	135.7	135.7	138.1	0.0	-1.7	اجهزة تصوير فوتغرافي ( كمرات )
POCKET/ WRIST WATCHES	161.8	161.9	144.9	0.0	11.7	ساعات يد
MISC. MANUFACTURED ARTICLES	254.1	254.8	249.7	-0.3	1.8	سلع مصنعة اخرى
CAMARA FILM PACK	108.2	107.8	101.7	0.3	6.4	افلام كمرات تصوير
JEWELRY	359.3	361.2	356.5	-0.5	0.8	حلى ومجوهرات واجزاءهما
OTHER COMMODITIES	323.4	321.0	302.4	0.7	6.9	سلع اخرى
ZOO ANIMALS	106.8	105.4	106.1	1.3	0.7	حيوانات حية
ZOO ANIMALS	106.8	105.4	106.1	1.3	0.7	حيوانات حية غير مذكورة في مكان اخرى
GOLD, BULK	329.4	327.0	307.8	0.7	7.0	ذهب بشكل كتل
GOLD, BULK	329.4	327.0	307.8	0.7	7.0	ذهب صافي (٩٩٩٩)



Table 4:  
Annual Average Wholesale Price Index in 2012

الجدول ٤  
المتوسط السنوي للرقم القياسي لأسعار الجملة لعام ٢٠١٢م

Description	نسبة التغير %	متوسط الرقم القياسي خلال عام :		البيان
		Average Price Index in : 2011	2012	
GENERAL INDEX	2.5	152.6	156.4	الرقم القياسي العام
FOOD AND LIVE ANIMALS	2.6	174.1	178.6	المواد الغذائية والحيوانات الحية
LIVE ANIMALS	4.5	206.7	215.9	حيوانات حية
BOVINE ANIMALS	7.1	166.9	178.7	بقر حية
LIVE SHEEP	2.7	299.3	307.3	ضان حي
LIVE GOATS	3.3	230.2	237.8	ماعز حي
LIVE POULTRY	3.4	102.1	105.6	دواجن حية
MEAT AND MEAT PREPAR	4.8	196.4	205.8	لحوم ومحضرات لحوم
FRSH/FROZ BOVINE MEAT	14.1	214.9	245.1	لحوم البقر
FRSH/FROZ SHEEP MEAT	0.2	201.5	202	لحم غنم
FRESH POULTRY	0.7	180.4	181.7	لحوم الدواجن
DAIRY PRODUCTS AND EGGS	2.0	133.8	136.5	منتجات البان
FRESH MILK	-0.7	90.7	90.1	لبن طازج
POWDER MILK	6.7	183.1	195.4	حليب بودرة
CONCENTRATED MILK AND CRM	-0.3	119.8	119.4	لبن او حليب محضر من الحليب المسحوق
BUTTER	4.1	138.8	144.5	زبد
CHEESE AND CURD	1.7	159.5	162.2	الاجبان وانواعها ولبن الزبادى
EGGS	1.0	135.5	136.8	بيض
FISH AND CRUSTACEANS	11.0	225.3	250	اسماك وقشريات
FRESH FISH	9.3	282.9	309.3	اسماك طازجة
SHRIMP	14.7	132.4	151.9	روبيان
CEREALS AND CEREAL PREP.	0.6	109.6	110.3	حبوب ومحضرات الحبوب
WHEAT	0.0	100	100	قمح
RICE	-3.7	116.4	112.1	ارز
BARLEY	6.1	135.2	143.5	شعير
FLOUR	0.0	114	114	دقيق
PASTRY AND BISCUITS	1.0	122.4	123.6	فطائر وبسكويت
VEGETABLES AND FRUITS	0.2	206.9	207.3	الخضروات والفواكة
POTATOES	3.9	156.9	163	بطاطس
Tomato	-2.4	335.7	327.5	طماطم مستورد
OTHER VEGETABLES	11.0	193.4	214.6	باميا
ONIONS	-5.9	234.2	220.4	بصل
CUCUMBERS	-12.6	145.6	127.3	خيار
ORANGES	0.9	129	130.2	برتقال
APPLES	0.5	146.1	146.8	تفاح
GRAPES	14.0	237.9	271.3	عنب
DATES	-3.6	118.5	114.2	تمر طازج او جاف

Table 4:  
Annual Average Wholesale Price Index in 2012

الجدول ٤  
المتوسط السنوي للرقم القياسي لأسعار الجملة لعام ٢٠١٢م

Description	نسبة التغير %	متوسط الرقم القياسي خلال عام :		البيان
		Average Price Index in : 2011	2012	
MELON	2.2	291	297.5	بطيخ
ORANGE JUICE	0.6	107.6	108.2	عصير برتقال
OTHER FRUIT JUICE	-2.0	108.8	106.6	عصير مشكل
SUGAR AND SUGAR PREPARATIONS	-1.7	211.5	207.9	سكر ومحضرات سكرية
SUGAR	-1.7	211.5	207.9	سكر
COFFEE AND TEA	3.1	131.5	135.6	قهوة وشاي
COFFEE BEANS	3.3	115.3	119.1	بن
TEA	3.0	141.2	145.5	شاي
ANIMAL FEED	1.5	129.3	131.3	اعلاف وجريش
FODDER	3.2	172.8	178.3	اعلاف
BRAN	-0.2	103.3	103.1	جريش
FOOD PREPARATIONS	3.7	111.1	115.2	محضرات غذائية
MINCED MEAT	3.7	111.1	115.2	لحم مفروم
BEVERAGES AND TOBACCO	0.1	151.4	151.6	المشروبات والدخان
BEVERAGES	-0.5	139.2	138.5	مشروبات
CARBONATED DRINKS	-0.5	139.2	138.5	مياة غازية
TOBACCO	1.0	165.7	167.3	تبغ
CIGARETTES	1.0	165.7	167.3	سجاير
CRUDE MATERIALS	2.8	211.5	217.4	المواد الاولية عدا المحروقات
WOOD	2.8	211.5	217.4	أخشاب
WOOD PLANKS, PINEAL SPECIES	1.1	121.9	123.3	الواح خشب من فصيلة الصنوبرات
WOOD , SAWN (HARDWOOD)	3.0	220	226.5	خشب منشور صلد قاسي
MINERALS AND FUELS	0.0	184.8	184.8	المحروقات المعدنية والمواد ذات الصلة
PETROLEUM	0.0	194.5	194.5	المنتجات البترولية والمواد ذات الصلة
CRUDE PETROLEUM	0.0	384.1	384.1	بتترول خام
BENZENE	0.0	114.3	114.3	بنزين
GASOLINE	0.0	252.9	252.9	ديزل
KEROSENE	0.0	251.6	251.6	كيروسين - زيت الكاز
DIESEL FUEL	0.0	183.3	183.3	وقود طائرات
GAS, OILS	0.0	250	250	زيوت الغاز - سولار
FUEL OILS	0.0	110	110	زيوت وقود
BITUMINOUS MIXTURES	0.0	200	200	مخاليط قارية اساسها الاسفلت
NATURAL GAS	0.0	99.7	99.7	غاز طبيعي
NATURAL GAS	0.0	99.7	99.7	غاز طبيعي
ELECTRIC CURRENT	0.0	200	200	الكهرباء
ELECTRIC CURRENT	0.0	200	200	تيار كهربائي
OILS AND FATS	0.9	147.9	149.3	الزيوت والدهون الحيوانية والنباتية

Table 4:  
Annual Average Wholesale Price Index in 2012

الجدول ٤  
المتوسط السنوي للرقم القياسي لأسعار الجملة لعام ٢٠١٢م

Description	نسبة التغير %	متوسط الرقم القياسي خلال عام :		البيان
		2011	2012	
VEGETABLE OILS AND FATS	0.9	147.9	149.3	زيوت ودهون نباتية
SOYBEAN, COTTONSEED OIL	2.2	172.3	176.1	زيت تمر النخيل
CORN OILS	0.6	140.8	141.7	زيوت نباتية - زيت ذرة
<b>CHEMICALS</b>	<b>15.4</b>	<b>188.6</b>	<b>217.7</b>	<b>المواد الكيماوية والمواد المتصلة بها</b>
ORGANIC CHEMICALS	15.0	228	262.3	مواد كيماوية
ETHYLENE	43.7	88.1	126.6	اثيلين
METHANOL	21.8	356.7	434.5	كحول المثل - الميثانول
ETHANEDIOL	-49.7	1194.2	600.5	ايتيلين دايكلورايد
INORGANIC CHEMICALS	64.1	175	287.1	غازات صناعية
OXYGEN, NITROGEN	-1.3	94.9	93.7	اكسجين - نتروجين - هيدروجين
NITRITES	154.1	391.8	995.6	نشادر ( امونيا هيدروجية )
DYEING, TANNING MATERIALS	0.5	140.3	141	طلاء منازل
OTHER PAINTS AND ENAMELS	1.5	147.5	149.7	دهانات
PIGMENTS (FOR CEREMICS)	-0.1	137.1	137	معجون لطلاء المنازل
PHARMACEUTICAL PRODUCTS	0.4	137.7	138.2	ادوية
MEDICAMENTS	0.4	137.7	138.2	ادوية للطب البشرى
PERFUME AND SOAP	1.6	116	117.8	عطور وصابون
PERFUME	0.1	99.4	99.5	عطور
SOAP	3.2	145.3	150	صابون
FERTILIZERS	0.6	193.8	194.9	اسمدة
CHEMICAL FERTILIZERS	4.3	202.6	211.3	اسمدة كيماوية
POLYETHYLENE	-14.9	122.6	104.3	بولين اثيلين وكلوركس
POLYETHYLENE	-20.6	110.9	88.1	بولين اثيلين
OTHER POLYMERS (ETHYLENE)	0.7	128.1	129	كلوركس للغسيل
PLASTIC CONTAINERS	-16.5	183.9	153.6	اوعية بلاستيكية
MONOMFILAMENT	-16.5	183.9	153.6	اكياس بلاستيك للقمامة وغيرها
CHEMICAL MATERIALS	2.2	115.8	118.3	مبيدات حشرية
INSECTICIDES	2.2	115.8	118.3	مبيدات حشرية
<b>MANUFACTURED GOODS</b>	<b>1.1</b>	<b>142.5</b>	<b>144.1</b>	<b>السلع المصنعة المصنفة حسب المادة</b>
RUBBER MATERIALS	11.9	150.6	168.5	منتجات مطاطية
RUBBER PIPING AND TUBING	-1.7	96.3	94.7	انابيب مطاطية
TIRES	12.1	152.3	170.8	اطارات
WOOD PRODUCTS	5.3	142	149.5	منتجات اخشاب
PLYWOOD	7.1	148.8	159.4	خشب ابلاكاش
WINDOWS AND DOOR FRAMES	0.9	130.6	131.8	اطارات للأبواب و الشبابيك
PAPER PRODUCTS	2.2	112.8	115.3	منتجات ورقية

Table 4:  
Annual Average Wholesale Price Index in 2012

الجدول ٤  
المتوسط السنوي للرقم القياسي لأسعار الجملة لعام ٢٠١٢م

Description	نسبة التغير %	متوسط الرقم القياسي خلال عام :		البيان
		Average Price Index in : 2011	2012	
PRINTING PAPER	4.8	120.9	126.7	ورق طباعة - (ورق تصوير)
OTHER PAPER PRODUCTS	5.0	111.1	116.6	صحف حائط
BOXES AND CARTONS	1.8	167.7	170.7	علب من ورق مقوى (كراتين)
NOTEBOOKS, ACCOUNT BOOKS	3.7	71.2	73.8	سجلات ودفاتر
TOILET PAPER	2.1	117.3	119.8	ورق صحى
PAPER TRAYS AND DISHES	5.0	72.6	76.2	اطباق وصحون واقداح من الورق
SANITARY TOWELS	0.0	76.7	76.7	حفاظ اطفال
WALL PAPER	0.1	86.2	86.3	ورق جدران
<b>TEXTILE FABRICS AND YARN</b>	<b>6.9</b>	<b>102.9</b>	<b>110</b>	<b>منسوجات</b>
SYNTHETIC FABRICS, WOVEN	17.4	92.4	108.5	نسيج بوليستر
FABRICS OF SEVERAL MATERIALS	2.6	105	107.7	نسيج مركب من عدة مواد
WOOLEN FABRICS	-3.0	119.6	116	نسيج صوف
EMBROIDERY	4.4	165.2	172.5	مطرزات - او شرانط (دانتيل)
BONDED Æ FIBER FABRICS	0.5	121.5	122.1	اسلاك خياطة
SACKS AND BAGS	-3.5	79.3	76.5	اكياس تعبئة وتغليف وخياش
TARPAULINS AND SAILS	-0.2	141.5	141.2	اغشية بضائع وخيام
TRAVELLING RUGS	1.1	108.2	109.4	احرمة وبطانيات -
BED AND TABLE LINENS.	0.1	94.3	94.4	مفارش اسرة
WOOL CARPETS AND RUGS	1.2	89.4	90.5	سجاد وبسط (زل)
CARPETS AND CARPETING	-0.3	111.6	111.3	سجاد بالمتر (موكيت)
<b>NONMETALLIC MINERALS</b>	<b>1.0</b>	<b>145.2</b>	<b>146.6</b>	<b>منتجات معدنية لافلززية</b>
PORTLAND CEMENT	-1.9	134.1	131.6	اسمنت عادى - بورتلاندى
ROAD AND PAVING MATERIALS	6.7	143.9	153.5	احجار تبليط وورصف طرق
BUILDING STONE	-1.3	126	124.4	احجار نصب وبناء مشغولة
BRICKS AND BLOCKS	10.9	90.5	100.4	بلاط عادى
NONREFRACTORY CERAMIC BRICKS	-7.0	134.8	125.4	انابيب اسمنتية
BUILDING BRICKS	2.2	148.4	151.6	بلك احمر
GLAZED CERAMIC SETTS	0.7	95.8	96.5	بلاط قيشاتى (خزف)
CONCRETE BUILDING BLOCKS	1.6	161.9	164.5	بلك بناء خرساتى
FABRICATED ASBESTOS	-1.1	104.5	103.3	الواح اسبست
GLASS FIBERS	-2.0	85.1	83.4	الياف من الزجاج (فيبر جلاس)
CARBOYS AND BOTTLES	0.2	113.8	114	الواح زجاج وبرطمانات
TABLE AND KITCHEN GLASSWARE	-5.6	136	128.4	كاسات شاي (بيالات)
<b>IRON AND STEEL</b>	<b>-2.8</b>	<b>192.4</b>	<b>187</b>	<b>حديد وصلب</b>
NON HIGH-CARBON WIRE RODS	0.1	178.9	179	قضبان تسليح
IRON RACKS, SHELVES, NRACKETS	0.4	199.8	200.5	ارففة حديد وقوائمها
ROLLED SHEETS AND PLATES	3.1	140.7	145.1	الواح حديد

Table 4:  
Annual Average Wholesale Price Index in 2012

الجدول ٤  
المتوسط السنوي للرقم القياسي لأسعار الجملة لعام ٢٠١٢م

Description	نسبة التغير %	متوسط الرقم القياسي خلال عام :		البيان
		2011	2012	
NON HIGH-CARBON WIRE	-10.8	238.1	212.3	اسلاك ( التي تستخدم لربط الحديد )
CAST IRON TUBES AND PIPES	-1.2	176.7	174.6	مواسير وانابيب من حديد
IRON TUBES AND PIPES	-1.3	193.5	191	مواسير وانابيب من نوع اخر
TUBE AND PIPE FITTINGS	0.7	134.8	135.8	وصلات - مفاصل - اكواع
NON-FERROUS METALS	-1.2	136.8	135.1	الواح وصفائح معدنية
ALUMINUM PLATES AND SHEETS	-1.2	136.8	135.1	صفائح - الواح - من الالومنيوم
METAL	1.0	110.9	112	منتجات معدنية اخرى
METAL STRUCTURES	-0.4	101.7	101.3	منشآت واجزائها من الحديد
ALUMINUM STRUCTURES	-0.2	106.4	106.2	منشآت واجزائها من الالمنيوم
ALUMINUM CASKS AND CANS	0.3	99.1	99.4	براميل - صفائح للنقل والتعبئة
BARBED WIRE	0.0	99.7	99.7	اسلاك شائكة من الحديد او صلب
BOLTS AND NUTS	0.3	126.5	126.9	مسامير - براعى - صواميل
SAWS AND BLADES	15.9	192	222.6	مناشير
SPOONS AND FORKS	3.4	133.5	138	ملاعق وشوك وسكاكين
COOKING APPARATUS (STOVES)	1.1	117.9	119.2	مواقد افران ( غاز )
STEEL WOOL	2.6	132.9	136.3	مكاسن وجلايات
COFFEE MILLS AND JUICERS	13.6	122.5	139.2	طواحين ومفارم وعصارات
LOCKS	-0.4	106.6	106.2	اقفال ومزاليح ومفاتيح
CAST IRON METAL PRODUCTS	0.9	144.1	145.4	منتجات حديد زهر
MACHINERY AND TRANSPORT	3.2	132	136.2	الآلات و معدات النقل
GENERATORS	3.3	107.1	110.6	الات ومعدات توليد الطاقة
INTERNAL COMBUSTION ENGINES	5.2	122.2	128.6	محركات ضخ الماء ( ماطو )
ROTATING ELECTRIC PLANT	1.8	92.7	94.4	مولدات كهربائية
SPECIALIZED MACHINERY	2.8	125.7	129.2	الات خاصة
TAPS	2.8	125.7	129.2	حنفيات ( صنابير )
INDUSTRIAL MACHINES	1.9	114.3	116.5	الات ومعدات صناعية
AIR CONDITIONERS	2.2	97.8	100	وحدات تكييف هواء ( مكيفات )
PLANT AND LAB EQUIPMENT	2.2	134.7	137.7	سخانات مياه
GASOLINE PUMPS	-2.3	146	142.6	مضخة بنزين
AIR PUMPS	0.3	128.5	128.9	مضخات هواء ( لتعبئة الاطارات )
BUILDING CRANES	5.3	121	127.4	الات واجهزة رفع وتحصيل وتفريغ
TAPS AND VALVES	-4.1	94	90.1	محولات غاز ( صمام )
MACHINERY PARTS	5.8	108.5	114.8	مسدس بنزين
OFFICE MACHINES	1.2	51.7	52.3	ادوات مكتبية
PHOTOCOPIERS	1.9	64.8	66	الات تصوير ورق
COMPUTERS AND ADP EQUIPMENT	1.2	51.7	52.3	حاسبات الية (كمبيوتر )
TELECOMMUNICATIONS EQUIPMENT	0.8	70.8	71.4	معدات واجهزة لاسلكية مرئية وسمعية

Table 4:  
Annual Average Wholesale Price Index in 2012

الجدول ٤  
المتوسط السنوي للرقم القياسي لأسعار الجملة لعام ٢٠١٢م

Description	نسبة التغير %	متوسط الرقم القياسي خلال عام :		البيان
		Average Price Index in : 2011	2012	
TELEVISIONS	1.8	62.5	63.6	تلفزيونات
RADIOS	0.7	83.8	84.4	راديو
TELEPHONES	-0.6	62.1	61.7	اجهزة هاتف
ELECTRICAL MACHINERY	-0.2	158.2	157.9	اجزاء وادوات الات كهربائية
TRANSFORMERS	0.8	145.3	146.4	محولات كهربائية
CIRCUIT BREAKERS	-2.4	134.8	131.5	قاطع كهربائي
INSULATED ELECTRIC WIRE	0.6	201.9	203.2	اسلاك - ضغائر معزولة ( كابل )
CLOTHES WASHING MACHINES	-0.2	99.1	98.9	غسالات ملابس
REFRIGERATORS AND FREEZERS	0.5	118.1	118.7	ثلاجات وفريزرز
ROAD VEHICLES	5.8	154.4	163.3	سيارات وقطع غيارها
PASSENGER CARS	5.4	154.3	162.6	سيارات ركوب
TRUCKS AND OTHER VEHICLES	2.7	178.5	183.4	سيارات لنقل المواد ( مثل الشاحنات )
OTHER PARTS AND ACCESSORIES	8.1	135.4	146.3	قطع غيار السيارات
MISC. MANUFACTURED ARTICLES	4.3	145.5	151.8	اصناف مصنفة متنوعة
SANITARY PLUMBING AND LIGHT	-0.1	117.5	117.4	احواض ومصابيح انارة
SINKS AND WASH BASINS	-0.7	130.8	129.9	احواض ومغاسل ومراحيض
LAMPS AND LIGHTING FITTINGS	0.5	105.9	106.4	مصابيح وتجهيزات انارة
FURNITURE	-4.9	73.9	70.3	اثاث
WOODEN BEDROOM FURNITURE	-4.9	73.9	70.3	غرف نوم
APPAREL	1.5	110.3	111.9	ملبوسات ومستلزماتها
MEN'S /BOYS' OUTER GARMENTS	3.2	123.5	127.4	ملابس رجالية وولادي
WOMEN'S AND GIRLS' OUTER GAR	0.0	98	98	ملابس نسائية وبناتي
FOOTWEAR	0.0	87.5	87.5	احذية
RUBBER FOOTWEAR	0.0	87.5	87.5	احذية بجميع انواعها
SCIENTIFIC INSTRUMENTS	11.9	200.4	224.3	اجهزة طبية
MEDICAL/ SURGICAL INSTRUMENTS	11.9	200.4	224.3	ادوات واجهزة للطب والجراحة
PHOTOGRAPHIC APPARATUS	6.9	142.9	152.7	ساعات واجهزة تصوير
CAMARAS	-2.0	138.5	135.7	اجهزة تصوير فوتوغرافي ( كمرات )
POCKET/ WRIST WATCHES	9.1	144.4	157.6	ساعات يد
MISC. MANUFACTURED ARTICLES	7.1	233.9	250.4	سلع مصنعة اخرى
CAMARA FILM PACK	4.0	102.1	106.2	افلام كمرات تصوير
JEWELRY	7.7	329.1	354.6	حلى ومجوهرات واجزاءهما
OTHER COMMODITIES	7.7	288.6	310.9	سلع اخرى
ZOO ANIMALS	-0.2	106.1	105.9	حيوانات حية
ZOO ANIMALS	-0.2	106.1	105.9	حيوانات حية غير مذكورة في مكان اخرى
GOLD, BULK	7.8	293.6	316.6	ذهب بشكل كتل
GOLD, BULK	7.8	293.6	316.6	ذهب صافى (٩٩٩٩)