

CONTENTS

Particulars	Page No.
Préface	26
Technical Notes	25
Tables :	
5) Relative Importance For Wholesale Price Index	18
4) Annual Wholesale Price Index	17
3) Wholesale Price Index (By Section, Division, Item)	11
2) Wholesale Price Index (By Section Division)	9
1) Wholesale Price Index (By section)	8
BAR CHART :	
1) Percent change in the Wholesale Price Index (By Section)	7

PREFACE

Wholesale Price Index (WPI). This index should enhance the value of the WPI to our The Central Department of Statistics and Information is pleased to present the expended user.

As before, the Center Department of Statistics will publish the WPI on a quarterly basis, shortly after the end of each quarter .The WPI covers the price movement of commodities in primary markets in the Kingdom of Saudi Arabia.

The CDSI has made a number of significant changes, which will make the index a better indicator of price changes than before. Some of these changes include:

- Reweighting the existing weights with more recent foreign trade and domestic production data,
- Expanding the item sample from 57 item s to more than160 items and,
- Increasing the number of reporters in the sample

The department would like to express its appreciation to all of the wholesalers who are cooperating with us in providing accurate and timely wholesale prices. It is only through their assistance and cooperation that this publication is possible.

We Sincerely hope the data in this publication is of value to the user. To this end, we welcome any comments or suggestion user may want to make.

**Central Department of statistics and information
Price statistics Division
P.O. 3735 Riyadh 11481**

**<http://www.planning.gov.sa>
E-mail : Info @ cds.gov.sa**

TECHNICAL NOTES

This section provides the laspeyres formula that the CDS use to calculate Wholesale price index. It also describes some of the characteristics of the index including the universe sampling procedures, weights, etc.

The wholesale price index is a measure of average price changes for goods and services sold in the primary markets of Saudi Arabia. This index measures on “pure” price change, i. e., and the change resulting from the rise and fall of prices only. Hence, changes in prices resulting from quality differences, quantity discounts, and other factors are excluded. The index measures wholesale price changes throughout the Kingdom of Saudi Arabia.

To calculate the index, the Central Department of Static’s (CDS) use a fixed weighted, laspeyres type index. The formula is shown below :

$$I_t = \frac{\sum_{i=1}^n W_{oi} = \frac{P_{ti}}{P_{oi}}}{\sum_{i=1}^n W_{oi} = \frac{P_{t-1i}}{P_{oi}}} \times I_{t-1}$$

Where

- I_t = Index at time period, t
- P_t = Prices at time period, t
- P_{t-1} = Prices at time period, t - 1
- P_o = Prices at base period, o
- W_o = Weight at base period, o
- t = Time period beginning from o,...,N
- i = Items from 1,...,n.
- I_{t-1} = Index at time period, t -1

The universe of the WPI covers all major commercial transactions carried out in the primary markets in the Kingdom of Saudi Arabia .The universe includes transactions of domestic and imported goods crude and processed materials, and agricultural and manufactured goods. Excluded from the universe are certain transactions, such as custom-built articles, works of art, interplant and intercom any sales and goods sold at retail by producer-owned retail outlets. Government purchases, except for military goods, and sales of goods are included in the universe.

Transactions carried out by commercial entities are motivated by the desire to maximize profit. With an assumption of a perfectly competitive model, in the short run, firms cannot change the level of input and the technology. In addition, prices are determined by market condition, hence. Profit maximizing firm adjusts output to the given prices so long as additional revenue is greater than additional cost ($MR > MC$). The resulting changes from the action of firms constitute the basis of prices index measurement. In these sense, a Wholesale price index becomes an output prices index and measures the percentage change in revenue received by the Transactions carried out by commercial entities are motivated by the desire to maximize profit. With an assumption of a perfectly competitive model, in the short production unit as a result of changes in prices.

The CDSI developed an item-sampling frame using SITC codes and import data from the CDSI Foreign Trade Division. The reporter-sampling frame was drawn from lists of Wholesalers in Riyadh, Jeddah and Dammam. The CDSI requires a minimum of three firms per item in the sample.

In the revised WPI, the decided to choose not less than 160 items from among ten SITC sections. There were some minor modifications to eliminate defense- related items and their values from the total. The CDS distributed the samples among section based on the relative weight of each section and division. When the distribution fell short of two item (see table 5 for descriptions of these items and relative weights), the CDS chose a minimum of two items.

In each section, the CDS selected division based on the value of divisions in the section. The CDS Ten selected them item samples based upon the item's relative value in the division. The items selected were further disaggregated in the field after conferring with the merchants.

The weight for the wholesale price index uses the import value of each item, division and section with adjustments for local production and defense related items.

Table : 1
Quarterly Wholesale Price Index
(By Section)
1988 = 100

الجدول : ١
الرقم القياسي الربعي لأسعار الجملة
(حسب الأقسام)
سنة الأساس ١٩٨٨ = ١٠٠

Description	الربع الأول	الربع الرابع	الربع الأول	نسبة التغير في الربع الأول ٢٠١٣ مقارنة بـ : Percent change in 1st Qtr 2013 to :		البيان
	٢٠١٣	٢٠١٢	٢٠١٢	الربع الرابع ٢٠١٢	الربع الأول ٢٠١٢	
	1st Qtr 2013	4th Qtr 2012	1st Qtr 2012	4th Qtr 2012	1st Qtr 2012	
GENERAL INDEX	157.8	158.2	155.1	-0.3	1.7	الرقم القياسي العام
FOOD AND LIVE ANIMALS	178.9	180.9	175.7	-1.1	1.8	المواد الغذائية والحيوانات الحية
BEVERAGES AND TOBACCO	153.1	151.8	151.5	0.9	1.0	المشروبات والدخان
CRUDE MATERIALS	217.9	217.9	216.7	0.0	0.6	المواد الأولية عدا المحروقات
MINERALS AND FUELS	184.8	184.8	184.8	0.0	0.0	المحروقات المعدنية والمواد ذات الصلة
OILS AND FATS	149.0	148.8	150.0	0.2	-0.6	الزيوت والدهون الحيوانية والنباتية
CHEMICALS	227.9	234.5	205.5	-2.8	10.9	المواد الكيماوية والمواد المتصلة بها
MANUFACTURED GOODS	145.2	144.4	142.7	0.5	1.7	السلع المصنعة المصنفة حسب المادة
MACHINERY AND TRANSPORT	139.8	136.9	134.8	2.1	3.7	الآلات و معدات النقل
MISC. MANUFACTURED	152.5	153.5	149.8	-0.7	1.8	اصناف مصنفة متنوعة
OTHER COMMODITIES	307.6	323.4	304.4	-4.9	1.0	سلع اخرى

Table : 2
Quarterly Wholesale Price Index
(By Section and Division)
1988 = 100

الجدول : ٢
الرقم القياسي الربعي لأسعار الجملة
(حسب الأقسام و الفصول)
سنة الأساس ١٩٨٨ = ١٠٠

Description	الربع الأول	الربع الرابع	الربع الأول	نسبة التغير في الربع الأول ٢٠١٣ مقارنة بـ : Percent change in 1st Qtr 2013 to :		البيان
	٢٠١٣	٢٠١٢	٢٠١٢	الربع الرابع ٢٠١٢	الربع الأول ٢٠١٢	
	1st Qtr 2013	4th Qtr 2012	1st Qtr 2012	4th Qtr 2012	1st Qtr 2012	
GENERAL INDEX	157.8	158.2	155.1	-0.3	1.7	الرقم القياسي العام
FOOD AND LIVE ANIMALS	178.9	180.9	175.7	-1.1	1.8	المواد الغذائية والحيوانات الحية
LIVE ANIMALS	224.4	220.3	211.6	1.9	6.1	حيوانات حية
MEAT AND MEAT PREPAR	211.1	211.2	200.0	0.0	5.6	لحوم ومحضرات لحوم
DAIRY PRODUCTS AND EGGS	138.5	138.0	134.1	0.3	3.2	منتجات البان
FISH AND CRUSTACEANS	259.4	264.3	233.9	-1.9	10.9	اسماك وقشريات
CEREALS AND CEREAL PREP.	110.3	110.3	110.5	0.0	-0.2	حبوب ومحضرات الحبوب
VEGETABLES AND FRUITS	194.9	208.5	204.1	-6.5	-4.5	الخضروات والفواكة
SUGAR AND SUGAR	202.5	205.5	214.6	-1.5	-5.6	سكر ومحضرات سكرية
COFFEE AND TEA	137.0	137.7	132.8	-0.5	3.1	قهوة وشاي
ANIMAL FEED	131.7	130.9	131.7	0.6	0.0	اعلاف وجريش
FOOD PREPARATIONS	115.5	115.5	115.3	0.0	0.1	محضرات غذائية
BEVERAGES AND TOBACCO	153.1	151.8	151.5	0.9	1.0	المشروبات والدخان
BEVERAGES	139.5	138.6	138.3	0.7	0.9	مشروبات
TOBACCO	169.4	167.4	167.2	1.2	1.3	تبغ
CRUDE MATERIALS	217.9	217.9	216.7	0.0	0.6	المواد الاولية عدا المحروقات
WOOD	217.9	217.9	216.7	0.0	0.6	أخشاب
MINERALS AND FUELS	184.8	184.8	184.8	0.0	0.0	المحروقات المعدنية والمواد ذات الصلة
PETROLEUM	194.5	194.5	194.5	0.0	0.0	المنتجات البترولية والمواد ذات الصلة
NATURAL GAS	99.7	99.7	99.7	0.0	0.0	غاز طبيعي
ELECTRIC CURRENT	200.0	200.0	200.0	0.0	0.0	الكهرباء
OILS AND FATS	149.0	148.8	150.0	0.2	-0.6	الزيوت والدهون الحيوانية والنباتية
VEGETABLE OILS AND FATS	149.0	148.8	150.0	0.2	-0.6	زيوت ودهون نباتية
CHEMICALS	227.9	234.5	205.5	-2.8	10.9	المواد الكيماوية والمواد المتصلة بها
ORGANIC CHEMICALS	275.0	258.0	298.4	6.6	-7.8	مواد كيماوية
INORGANIC CHEMICALS	308.3	359.6	191.2	-14.3	61.3	غازات صناعية
DYEING, TANNING MATERIALS	144.9	140.4	140.3	3.2	3.3	طلاء منازل
PHARMACEUTICAL PRODUCTS	139.1	138.2	138.2	0.7	0.7	ادوية
PERFUME AND SOAP	118.4	118.0	117.2	0.3	1.1	عطور وصابون
FERTILIZERS	194.3	194.1	184.9	0.1	5.1	اسمدة
POLYETHYLENE	116.2	117.1	95.4	-0.8	21.7	بولين اثيلين وكلوركس

Table : 2
Quarterly Wholesale Price Index
(By Section and Division)
1988 = 100

الجدول : ٢
الرقم القياسي الربعي لأسعار الجملة
(حسب الأقسام و الفصول)
سنة الأساس ١٩٨٨ = ١٠٠

Description	الربع الأول	الربع الرابع	الربع الأول	نسبة التغير في الربع الأول ٢٠١٣ مقارنة بـ : Percent change in 1st Qtr 2013 to :		البيان
	٢٠١٣	٢٠١٢	٢٠١٢	الربع الرابع ٢٠١٢	الربع الأول ٢٠١٢	
	1st Qtr 2013	4th Qtr 2012	1st Qtr 2012	4th Qtr 2012	1st Qtr 2012	
PLASTIC CONTAINERS	144.4	144.1	186.0	0.2	22.4	أوعية بلاستيكية
CHEMICAL MATERIALS	119.0	119.2	117.3	-0.2	1.4	مبيدات حشرية
MANUFACTURED GOODS	145.2	144.4	142.7	0.5	1.7	السلع المصنعة المصنفة حسب الماد
RUBBER MATERIALS	173.8	172.2	158.9	0.9	9.4	منتجات مطاطية
WOOD PRODUCTS	150.8	151.0	148.0	-0.1	1.9	منتجات اخشاب
PAPER PRODUCTS	116.3	116.0	114.8	0.3	1.3	منتجات ورقية
TEXTILE FABRICS AND YARN	114.9	112.5	103.2	2.1	11.3	منسوجات
NON_METALLIC MINERALS	146.9	146.6	145.8	0.2	0.8	منتجات معدنية لافلزية
IRON AND STEEL	186.4	185.7	188.7	0.4	-1.2	حديد وصلب
NON_FERROUS METALS	135.8	135.8	134.8	0.0	0.7	الواح وصفائح معدنية
METAL	113.6	112.4	111.4	1.1	2.0	منتجات معدنية اخرى
MACHINERY AND TRANSPORT	139.8	136.9	134.8	2.1	3.7	الالات و معدات النقل
GENERATORS	106.6	110.3	110.3	-3.3	-3.3	الات و معدات توليد الطاقة
SPECIALIZED MACHINERY	130.7	129.6	128.9	0.8	1.4	الات خاصة
INDUSTRIAL MACHINES	116.3	116.9	115.9	-0.5	0.3	الات و معدات صناعية
OFFICE MACHINES	53.3	53.4	51.5	-0.1	3.5	ادوات مكتبية
TELECOMMUNICATIONS	71.4	71.3	71.3	0.2	0.2	معدات واجهزة لاسلكية مرنية وسمعية
ELECTRICAL MACHINERY	159.9	158.0	157.6	1.2	1.4	اجزاء وادوات الات كهربائية
ROAD VEHICLES	172.5	164.7	160.1	4.7	7.7	سيارات وقطع غيارها
MISC. MANUFACTURED ARTICLES	152.5	153.5	149.8	-0.7	1.8	اصناف مصنفة متنوعة
SANITARY PLUMBING AND LIGHT	118.3	117.5	117.9	0.6	0.4	احواض ومصابيح انارة
FURNITURE	68.8	68.9	74.4	-0.2	-7.6	اثاث
APPAREL	115.8	113.7	110.1	1.9	5.2	ملبوسات ومستلزماتها
FOOTWEAR	87.5	87.5	87.5	0.0	0.0	احذية
SCIENTIFIC INSTRUMENTS	224.4	224.4	224.3	0.0	0.0	اجهزة طبية
PHOTOGRAPHIC APPARATUS	156.0	156.0	142.8	0.0	9.3	ساعات واجهزة تصوير
MISC. MANUFACTURED	248.0	254.1	246.1	-2.4	0.8	سلع مصنعة اخرى
OTHER COMMODITIES	307.6	323.4	304.4	-4.9	1.0	سلع اخرى
ZOO ANIMALS	106.8	106.8	106.1	0.0	0.7	حيوانات حية
GOLD, BULK	312.7	329.4	309.8	-5.1	0.9	ذهب بشكل كتل

Table : 3
Quarterly Wholesale Price Index
(By Section and Division and Item)
1988 = 100

الجدول : ٣
الرقم القياسي الربعي لأسعار الجملة
(حسب الأقسام و الفصول و البنود)
سنة الأساس ١٩٨٨ = ١٠٠

Description	الربع الأول	الربع الرابع	الربع الأول	نسبة التغير في الربع الأول ٢٠١٣ مقارنة بـ : Percent change in 1st Qtr 2013 to :		البيان
	٢٠١٣	٢٠١٢	٢٠١٢	الربع الرابع ٢٠١٢	الربع الأول ٢٠١٢	
	1st Qtr 2013	4th Qtr 2012	1st Qtr 2012	4th Qtr 2012	1st Qtr 2012	
GENERAL INDEX	157.8	158.2	155.1	-0.3	1.7	الرقم القياسي العام
FOOD AND LIVE ANIMALS	178.9	180.9	175.7	-1.1	1.8	المواد الغذائية والحيوانات الحية
LIVE ANIMALS	224.4	220.3	211.6	1.9	6.1	حيوانات حية
BOVINE ANIMALS	185.2	185.2	172.2	0.0	7.5	بقر حية
LIVE SHEEP	327.1	315.7	303.6	3.6	7.8	ضان حي
LIVE GOATS	239.2	230.8	239.5	3.6	-0.1	ماعز حي
LIVE POULTRY	104.9	104.9	103.4	0.0	1.4	دواجن حية
MEAT AND MEAT PREPAR	211.1	211.2	200.0	0.0	5.6	لحوم ومحضرات لحوم
FRSH/FROZ BOVINE MEAT	249.6	249.4	232.0	0.1	7.6	لحوم البقر
FRSH/FROZ SHEEP MEAT	202.0	201.6	202.8	0.2	-0.4	لحم غنم
FRESH POULTRY	190.5	190.9	176.7	-0.2	7.8	لحوم الدواجن
DAIRY PRODUCTS AND EGGS	138.5	138.0	134.1	0.3	3.2	منتجات البان
FRESH MILK	90.4	90.2	89.6	0.3	0.9	لبن طازج
POWDER MILK	191.6	198.0	187.1	-3.2	2.4	حليب بودرة
CONCENTRATED MILK AND	123.7	120.3	119.0	2.8	4.0	لبن او حليب محضر من الحليب المسحوق
BUTTER	149.8	149.8	139.2	0.0	7.6	زبد
CHEESE AND CURD	162.4	162.4	162.2	0.0	0.2	الاجبان وانواعها ولبن الزبادى
EGGS	143.8	140.1	133.4	2.6	7.9	بيض
FISH AND CRUSTACEANS	259.4	264.3	233.9	-1.9	10.9	اسماك وقشريات
FRESH FISH	319.3	328.5	288.7	-2.8	10.6	أسماك طازجة
SHRIMP	159.4	159.1	142.8	0.2	11.7	روبيان
CEREALS AND CEREAL PREP.	110.3	110.3	110.5	0.0	-0.2	حبوب ومحضرات الحبوب
WHEAT	100.0	100.0	100.0	0.0	0.0	قمح
RICE	111.3	111.4	113.3	0.0	-1.8	ارز
BARLEY	143.5	143.5	143.5	0.0	0.0	شعير
FLOUR	114.0	114.0	114.0	0.0	0.0	دقيق
PASTRY AND BISCUITS	123.5	123.8	123.3	-0.2	0.2	فطائر و بسكويت
VEGETABLES AND FRUITS	194.9	208.5	204.1	-6.5	-4.5	الخضروات والفواكة
POTATOES	180.6	169.2	157.8	6.7	14.4	بطاطس
Tomato	237.3	329.0	328.0	-27.9	-27.6	طماطم مستورد
OTHER VEGETABLES	213.4	232.2	201.9	-8.1	5.7	باميا
ONIONS	247.9	245.1	230.7	1.1	7.4	بصل

Table : 3
Quarterly Wholesale Price Index
(By Section and Division and Item)
1988 = 100

الجدول : ٣
الرقم القياسي الربعي لأسعار الجملة
(حسب الأقسام و الفصول و البنود)
سنة الأساس ١٩٨٨ = ١٠٠

Description	الربع الأول	الربع الرابع	الربع الأول	نسبة التغير في الربع الأول ٢٠١٣ مقارنة بـ : Percent change in 1st Qtr 2013 to :		البيان
	٢٠١٣	٢٠١٢	٢٠١٢	الربع الرابع ٢٠١٢	الربع الأول ٢٠١٢	
	1st Qtr 2013	4th Qtr 2012	1st Qtr 2012	4th Qtr 2012	1st Qtr 2012	
CUCUMBERS	124.2	115.2	142.8	7.8	-13.0	خيار
ORANGES	130.9	138.5	125.8	-5.5	4.0	برتقال
APPLES	148.1	148.8	141.7	-0.5	4.5	تفاح
GRAPES	294.8	268.2	243.0	9.9	21.4	عنب
DATES	106.8	115.9	114.6	-7.9	-6.9	تمر طازج او جاف
MELON	293.6	293.1	291.7	0.2	0.7	بطيخ
ORANGE JUICE	108.2	108.2	108.2	0.0	0.0	عصير برتقال
OTHER FRUIT JUICE	105.3	105.3	108.6	0.0	-3.0	عصير مشكل
SUGAR AND SUGAR	202.5	205.5	214.6	-1.5	-5.6	سكر ومحضرات سكرية
SUGAR	202.5	205.5	214.6	-1.5	-5.6	سكر
COFFEE AND TEA	137.0	137.7	132.8	-0.5	3.1	قهوة وشاي
COFFEE BEANS	119.4	119.2	118.8	0.1	0.5	بن
TEA	147.4	148.6	141.3	-0.8	4.3	شاي
ANIMAL FEED	131.7	130.9	131.7	0.6	0.0	اعلاف وجريش
FODDER	179.4	177.9	178.8	0.9	0.4	اعلاف
BRAN	103.1	102.8	103.5	0.4	-0.3	جريش
FOOD PREPARATIONS	115.5	115.5	115.3	0.0	0.1	محضرات غذائية
MINCED MEAT	115.5	115.5	115.3	0.0	0.1	لحم مفروم
BEVERAGES AND TOBACCO	153.1	151.8	151.5	0.9	1.0	المشروبات والدخان
BEVERAGES	139.5	138.6	138.3	0.7	0.9	مشروبات
CARBONATED DRINKS	139.5	138.6	138.3	0.7	0.9	مياة غازية
TOBACCO	169.4	167.4	167.2	1.2	1.3	تبغ
CIGARETTES	169.4	167.4	167.2	1.2	1.3	سجاير
CRUDE MATERIALS	217.9	217.9	216.7	0.0	0.6	المواد الاولية عدا المحروقات
WOOD	217.9	217.9	216.7	0.0	0.6	أخشاب
WOOD PLANKS, PINEAL SPECIES	124.1	123.8	121.2	0.3	2.4	الواح خشب من فصيلة الصنوبرات
WOOD , SAWN (HARDWOOD)	226.9	226.9	226.0	0.0	0.4	خشب منشور صلد قاسي
MINERALS AND FUELS	184.8	184.8	184.8	0.0	0.0	المحروقات المعدنية والمواد ذات الصلة
PETROLEUM	194.5	194.5	194.5	0.0	0.0	المنتجات البترولية والمواد ذات الصلة
CRUDE PETROLEUM	384.3	384.1	384.1	0.0	0.0	بتترول خام
BENZENE	114.3	114.3	114.3	0.0	0.0	بنزين
GASOLINE	252.9	252.9	252.9	0.0	0.0	ديزل

Table : 3
Quarterly Wholesale Price Index
(By Section and Division and Item)
1988 = 100

الجدول : ٣
الرقم القياسي الربعي لأسعار الجملة
(حسب الأقسام و الفصول و البنود)
سنة الأساس ١٩٨٨ = ١٠٠

Description	الربع الأول	الربع الرابع	الربع الأول	نسبة التغير في الربع الأول ٢٠١٣ مقارنة بـ : Percent change in 1st Qtr 2013 to :		البيانات
	٢٠١٣	٢٠١٢	٢٠١٢	الربع الرابع ٢٠١٢	الربع الأول ٢٠١٢	
	1st Qtr 2013	4th Qtr 2012	1st Qtr 2012	4th Qtr 2012	1st Qtr 2012	
KEROSENE	251.6	251.6	251.6	0.0	0.0	كيروسين - زيت الكاز
DIESEL FUEL	183.3	183.3	183.3	0.0	0.0	وقود طائرات
GAS, OILS	250.0	250.0	250.0	0.0	0.0	زيوت الغاز - سولار
FUEL OILS	110.0	110.0	110.0	0.0	0.0	زيوت وقود
BITUMINOUS MIXTURES	200.0	200.0	200.0	0.0	0.0	مخاليط قارية أساسها الاسفلت
NATURAL GAS	99.7	99.7	99.7	0.0	0.0	غاز طبيعي
NATURAL GAS	99.7	99.7	99.7	0.0	0.0	غاز طبيعي
ELECTRIC CURRENT	200.0	200.0	200.0	0.0	0.0	الكهرباء
ELECTRIC CURRENT	200.0	200.0	200.0	0.0	0.0	تيار كهربائي
OILS AND FATS	149.0	148.8	150.0	0.2	-0.6	الزيوت والدهون الحيوانية والنباتية
VEGETABLE OILS AND FATS	149.0	148.8	150.0	0.2	-0.6	زيوت ودهون نباتية
SOYBEAN, COTTONSEED OIL	174.7	173.9	176.7	0.4	-1.1	زيت تمر النخيل
CORN OILS	141.6	141.5	142.3	0.1	-0.5	زيوت نباتية - زيت ذرة
CHEMICALS	227.9	234.5	205.5	-2.8	10.9	المواد الكيماوية والمواد المتصلة بها
ORGANIC CHEMICALS	275.0	258.0	298.4	6.6	-7.8	مواد كيماوية
ETHYLENE	117.0	138.0	135.7	-15.3	-13.8	اثيلين
METHANOL	505.2	360.0	583.7	40.4	-13.4	كحول المثل - الميثانول
ETHANEDIOL	852.9	497.1	546.9	71.6	56.0	ايثيلين دايكلورايد
INORGANIC CHEMICALS	308.3	359.6	191.2	-14.3	61.3	غازات صناعية
OXYGEN, NITROGEN	93.7	93.7	93.7	0.0	0.0	اكسجين - نتروجين - هيدروجين
NITRITES	1115.0	1402.8	457.5	-20.5	1,43.7	نشادر (امونيا هيدروجية)
DYEING, TANNING MATERIALS	144.9	140.4	140.3	3.2	3.3	طلاء منازل
OTHER PAINTS AND ENAMELS	152.1	148.3	150.1	2.5	1.3	دهانات
PIGMENTS (FOR CEREMICS)	141.6	136.7	135.8	3.6	4.3	معجون لطلاء المنازل
PHARMACEUTICAL PRODUCTS	139.1	138.2	138.2	0.7	0.7	ادوية
MEDICAMENTS	139.1	138.2	138.2	0.7	0.7	ادوية للطب البشرى
PERFUME AND SOAP	118.4	118.0	117.2	0.3	1.1	عطور وصابون
PERFUME	102.6	99.5	99.5	3.2	3.2	عطور
SOAP	146.3	150.6	148.2	-2.9	-1.3	صابون
FERTILIZERS	194.3	194.1	184.9	0.1	5.1	اسمدة
CHEMICAL FERTILIZERS	210.7	210.5	200.5	0.1	5.1	اسمدة كيماوية
POLYETHYLENE	116.2	117.1	95.4	-0.8	21.7	بولين اثيلين وكلوركس

Table : 3
Quarterly Wholesale Price Index
(By Section and Division and Item)
1988 = 100

الجدول : ٣
الرقم القياسي الربعي لأسعار الجملة
(حسب الأقسام و الفصول و البنود)
سنة الأساس ١٩٨٨ = ١٠٠

Description	الربع الأول	الربع الرابع	الربع الأول	نسبة التغير في الربع الأول ٢٠١٣ مقارنة بـ : Percent change in 1st Qtr 2013 to :		البيانات
	٢٠١٣	٢٠١٢	٢٠١٢	الربع الرابع ٢٠١٢	الربع الأول ٢٠١٢	
	1st Qtr 2013	4th Qtr 2012	1st Qtr 2012	4th Qtr 2012	1st Qtr 2012	
POLYETHYLENE	102.9	104.1	77.1	-1.1	33.6	بولين اثيلين
OTHER POLYMERS (ETHYLENE)	128.3	128.3	129.1	0.0	-0.6	كلوركس للغسيل
PLASTIC CONTAINERS	144.4	144.1	186.0	0.2	-22.4	أوعية بلاستيكية
MONOMFILAMENT	144.4	144.1	186.0	0.2	-22.4	اكياس بلاستيك للقمامة وغيرها
CHEMICAL MATERIALS	119.0	119.2	117.3	-0.2	1.4	مبيدات حشرية
INSECTICIDES	119.0	119.2	117.3	-0.2	1.4	مبيدات حشرية
MANUFACTURED GOODS	145.2	144.4	142.7	0.5	1.7	السلع المصنعة المصنفة حسب المواد
RUBBER MATERIALS	173.8	172.2	158.9	0.9	9.4	منتجات مطاطية
RUBBER PIPING AND TUBING	94.9	94.7	94.5	0.2	0.4	انابيب مطاطية
TIRES	176.3	174.7	160.9	0.9	9.6	اطارات
WOOD PRODUCTS	150.8	151.0	148.0	-0.1	1.9	منتجات اخشاب
PLYWOOD	161.2	161.5	157.2	-0.1	2.6	خشب أبلكاش
WINDOWS AND DOOR FRAMES	132.1	132.1	131.7	0.0	0.3	اطارات للأبواب و الشبابيك
PAPER PRODUCTS	116.3	116.0	114.8	0.3	1.3	منتجات ورقية
PRINTING PAPER	128.3	127.2	125.3	0.9	2.5	ورق طباعة - (ورق تصوير)
OTHER PAPER PRODUCTS	124.1	116.2	116.7	6.8	6.4	صحف حائط
BOXES AND CARTONS	170.7	170.7	170.8	0.0	-0.1	علب من ورق مقوى (كراتين)
NOTEBOOKS, ACCOUNT BOOKS	74.5	75.4	74.1	-1.1	0.6	سجلات ودفاتر
TOILET PAPER	119.9	119.9	119.5	0.0	0.3	ورق صحي
PAPER TRAYS AND DISHES	77.2	77.0	76.0	0.2	1.5	اطباق وصحون واقداح من الورق
SANITARY TOWELS	78.1	78.6	76.0	-0.7	2.8	حفاظ اطفال
WALL PAPER	85.6	87.0	86.1	-1.6	-0.5	ورق جدران
TEXTILE FABRICS AND YARN	114.9	112.5	103.2	2.1	11.3	منسوجات
SYNTHETIC FABRICS, WOVEN	118.2	112.7	93.3	4.9	26.7	نسيج بوليستر
FABRICS OF SEVERAL	108.5	108.5	105.7	0.0	2.7	نسيج مركب من عدة مواد
WOOLEN FABRICS	116.0	114.8	119.6	1.1	-3.0	نسيج صوف
EMBROIDERY	191.4	191.4	166.8	0.0	14.7	مطرزات - او شرائط (دانتيلا)
BONDED _ FIBER FABRICS	119.9	122.1	122.1	-1.7	-1.7	اسلاك خياطة
SACKS AND BAGS	73.3	76.5	76.5	-4.2	-4.2	اكياس تعبئة وتغليف وخياش
TARPAULINS AND SAILS	141.2	141.2	141.2	0.0	0.0	اغشية بضائع وخيام
TRAVELLING RUGS	109.5	109.7	108.7	-0.2	0.7	احرمة وبطانيات -
BED AND TABLE LINENS.	94.3	94.4	94.4	-0.2	-0.2	مفارش اسرة

Table : 3
Quarterly Wholesale Price Index
(By Section and Division and Item)
1988 = 100

الجدول : ٣
الرقم القياسي الربعي لأسعار الجملة
(حسب الأقسام و الفصول و البنود)
سنة الأساس ١٩٨٨ = ١٠٠

Description	الربع الأول	الربع الرابع	الربع الأول	نسبة التغير في الربع الأول ٢٠١٣ مقارنة بـ : Percent change in 1st Qtr 2013 to :		البيــــــــان
	٢٠١٣	٢٠١٢	٢٠١٢	الربع الرابع ٢٠١٢	الربع الأول ٢٠١٢	
	1st Qtr 2013	4th Qtr 2012	1st Qtr 2012	4th Qtr 2012	1st Qtr 2012	
WOOL CARPETS AND RUGS	90.3	90.5	90.5	-0.2	-0.2	سجاد وبسط (زل)
CARPETS AND CARPETING	110.7	111.7	111.3	-0.9	-0.6	سجاد بالمتري (موكيت)
NON_METALLIC MINERALS	146.9	146.6	145.8	0.2	0.8	منتجات معدنية لافلزنية
PORTLAND CEMENT	129.2	129.2	134.1	0.0	-3.7	اسمنت عادي - بورتلاندى
ROAD AND PAVING MATERIALS	151.8	154.3	151.8	-1.6	0.0	احجار تبليط و رصف طرق
BUILDING STONE	126.0	126.0	126.0	0.0	0.0	احجار نصب و بناء مشغولة
BRICKS AND BLOCKS	102.1	102.2	95.4	-0.1	7.0	بلاط عادي
NON_REFRACTORY CERAMIC	125.4	125.4	125.4	0.0	0.0	انابيب اسمنتية
BUILDING BRICKS	153.2	151.1	149.2	1.4	2.7	بلك احمر
GLAZED CERAMIC SETTS	97.9	92.0	98.5	6.5	-0.6	بلاط قيشاني (خزف)
CONCRETE BUILDING BLOCKS	165.2	165.2	162.5	0.0	1.6	بلك بناء خرساني
FABRICATED ASBESTOS	102.4	102.5	103.6	-0.1	-1.2	الواح اسبست
GLASS FIBERS	82.6	82.1	85.6	0.6	-3.5	الياف من الزجاج (فيبر جلاس)
CARBOYS AND BOTTLES	113.0	114.7	113.0	-1.4	0.0	الواح زجاج و برطمانات
TABLE AND KITCHEN	124.5	123.7	138.9	0.6	-10.4	كاسات شاي (بيالات)
IRON AND STEEL	186.4	185.7	188.7	0.4	-1.2	حديد و صلب
NON HIGH_CARBON WIRE RODS	179.4	178.9	178.9	0.3	0.3	قضبان تسليح
IRON RACKS, SHELVES,	200.5	200.5	200.5	0.0	0.0	ارفقة حديد وقوائمها
ROLLED SHEETS AND PLATES	143.2	145.4	144.1	-1.5	-0.7	الواح حديد
NON HIGH_CARBON WIRE	209.4	206.3	220.9	1.5	-5.2	اسلاك (التي تستخدم لربط الحديد)
CAST IRON TUBES AND PIPES	174.8	174.6	174.6	0.1	0.1	مواسير و انابيب من حديد
IRON TUBES AND PIPES	191.0	191.0	191.0	0.0	0.0	مواسير و انابيب من نوع اخر
TUBE AND PIPE FITTINGS	136.3	135.8	135.7	0.4	0.4	وصلات - مفاصل لأكواع
NON_FERROUS METALS	135.8	135.8	134.8	0.0	0.7	الواح و صفائح معدنية
ALUMINUM PLATES AND	135.8	135.8	134.8	0.0	0.7	صفائح - الواح - من الالومنيوم
METAL	113.6	112.4	111.4	1.1	2.0	منتجات معدنية اخرى
METAL STRUCTURES	102.1	101.5	101.2	0.7	0.9	منشآت و اجزائها من الحديد
ALUMINUM STRUCTURES	107.4	107.8	105.5	-0.4	1.7	منشآت و اجزائها من الالمنيوم
ALUMINUM CASKS AND CANS	101.3	99.5	99.2	1.8	2.1	براميل - صفائح للنقل و التعبئة
BARBED WIRE	103.2	101.7	98.6	1.5	4.7	اسلاك شانكة من الحديد او صلب
BOLTS AND NUTS	127.5	126.8	127.2	0.6	0.3	مسامير - براعى - صواميل
SAWS AND BLADES	238.2	230.4	206.7	3.4	15.2	مناشير

Table : 3
Quarterly Wholesale Price Index
(By Section and Division and Item)
1988 = 100

الجدول : ٣
الرقم القياسي الربعي لأسعار الجملة
(حسب الأقسام و الفصول و البنود)
سنة الأساس ١٩٨٨ = ١٠٠

Description	الربع الأول	الربع الرابع	الربع الأول	نسبة التغير في الربع الأول ٢٠١٣ مقارنة بـ : Percent change in 1st Qtr 2013 to :		البيانات
	٢٠١٣	٢٠١٢	٢٠١٢	الربع الرابع ٢٠١٢	الربع الأول ٢٠١٢	
	1st Qtr 2013	4th Qtr 2012	1st Qtr 2012	4th Qtr 2012	1st Qtr 2012	
SPOONS AND FORKS	158.3	138.6	137.3	14.2	15.4	ملاعق وشوك وسكاكين
COOKING APPARATUS (STOVES)	119.8	118.8	119.2	0.8	0.5	مواقد أفران (غاز)
STEEL WOOL	137.4	133.9	136.8	2.6	0.4	مكاس وجلايات
COFFEE MILLS AND JUICERS	146.3	143.9	131.7	1.6	11.0	طواحين ومفارم وعصرات
LOCKS	106.3	106.3	106.3	0.0	0.0	اقفال ومزاليج ومفاتيح
CAST IRON METAL PRODUCTS	146.3	145.5	145.2	0.6	0.8	منتجات حديد زهر
MACHINERY AND TRANSPORT	139.8	136.9	134.8	2.1	3.7	الآلات و معدات النقل
GENERATORS	106.6	110.3	110.3	-3.3	-3.3	الات ومعدات توليد الطاقة
INTERNAL COMBUSTION	125.4	126.9	128.1	-1.2	-2.2	محركات ضخ الماء (ماتو)
ROTATING ELECTRIC PLANT	90.1	94.9	94.2	-5.1	-4.3	مولدات كهربائية
SPECIALIZED MACHINERY	130.7	129.6	128.9	0.8	1.4	الات خاصة
TAPS	130.7	129.6	128.9	0.8	1.4	حنفيات (صنابير)
INDUSTRIAL MACHINES	116.3	116.9	115.9	-0.5	0.3	الات ومعدات صناعية
AIR CONDITIONERS	97.1	99.9	100.4	-2.7	-3.3	وحدات تكييف هواء (مكيفات)
PLANT AND LAB EQUIPMENT	138.4	138.4	135.3	0.0	2.3	سخانات مياه
GASOLINE PUMPS	141.4	141.4	145.8	0.0	-3.0	مضخة بنزين
AIR PUMPS	130.4	130.4	128.6	0.1	1.4	مضخات هواء (لتعبئة الاطارات)
BUILDING CRANES	127.1	128.4	124.6	-1.0	2.0	الات واجهزة رفع وتحصيل وتفريغ
TAPS AND VALVES	89.8	90.6	90.2	-0.9	-0.5	محولات غاز (صمام)
MACHINERY PARTS	116.5	116.0	112.6	0.4	3.4	مسدس بنزين
OFFICE MACHINES	53.3	53.4	51.5	-0.1	3.5	ادوات مكتبية
PHOTOCOPIERS	66.9	66.6	64.2	0.5	4.3	الات تصوير ورق
COMPUTERS AND ADP	53.3	53.3	51.4	-0.1	3.5	حاسبات الية (كمبيوتر)
TELECOMMUNICATIONS	71.4	71.3	71.3	0.2	0.2	معدات واجهزة لاسلكية مرئية وسمعية
TELEVISIONS	63.4	63.2	63.4	0.2	-0.1	تلفزيونات
RADIOS	84.4	84.5	84.4	-0.1	0.0	راديو
TELEPHONES	62.3	62.0	61.7	0.5	1.0	اجهزة هاتف
ELECTRICAL MACHINERY	159.9	158.0	157.6	1.2	1.4	اجزاء وادوات الات كهربائية
TRANSFORMERS	146.9	146.9	145.3	0.0	1.1	محولات كهربائية
CIRCUIT BREAKERS	130.8	131.5	135.8	-0.5	-3.7	قاطع كهربائي
INSULATED ELECTRIC WIRE	208.2	203.2	199.9	2.5	4.1	اسلاك - ضغائر معزولة (كابل)
CLOTHES WASHING MACHINES	99.6	99.2	98.7	0.5	0.9	غسالات ملابس

Table : 3
Quarterly Wholesale Price Index
(By Section and Division and Item)
1988 = 100

الجدول : ٣
الرقم القياسي الربعي لأسعار الجملة
(حسب الأقسام و الفصول و البنود)
سنة الأساس ١٩٨٨ = ١٠٠

Description	الربع الأول	الربع الرابع	الربع الأول	نسبة التغير في الربع الأول ٢٠١٣ مقارنة بـ : Percent change in 1st Qtr 2013 to :		البيان
	٢٠١٣	٢٠١٢	٢٠١٢	الربع الرابع ٢٠١٢	الربع الأول ٢٠١٢	
	1st Qtr 2013	4th Qtr 2012	1st Qtr 2012	4th Qtr 2012	1st Qtr 2012	
REFRIGERATORS AND	119.6	119.0	117.8	0.5	1.5	ثلاجات وفريزرات
ROAD VEHICLES	172.5	164.7	160.1	4.7	7.7	سيارات وقطع غيارها
PASSENGER CARS	168.2	163.2	160.1	3.0	5.0	سيارات ركوب
TRUCKS AND OTHER VEHICLES	200.7	185.4	182.1	8.3	10.2	سيارات لنقل المواد (مثل الشاحنات)
OTHER PARTS AND	155.7	148.5	141.6	4.9	10.0	قطع غيار السيارات
MISC. MANUFACTURED ARTICLES	152.5	153.5	149.8	-0.7	1.8	اصناف مصنفة متنوعة
SANITARY PLUMBING AND	118.3	117.5	117.9	0.6	0.4	احواض ومصابيح انارة
SINKS AND WASH BASINS	132.2	130.5	130.5	1.3	1.3	احواض ومغاسل ومراحيض
LAMPS AND LIGHTING	105.7	105.9	106.6	-0.3	-0.9	مصابيح وتجهيزات انارة
FURNITURE	68.8	68.9	74.4	-0.2	-7.6	اثاث
WOODEN BEDROOM	68.8	68.9	74.4	-0.2	-7.6	غرف نوم
APPAREL	115.8	113.7	110.1	1.9	5.2	ملبوسات ومستلزماتها
MEN'S /BOYS' OUTER	132.1	130.5	123.0	1.2	7.4	ملابس رجالية وولادي
WOMEN'S AND GIRLS' OUTER	101.1	98.7	98.0	2.5	3.1	ملابس نسائية وبناتي
FOOTWEAR	87.5	87.5	87.5	0.0	0.0	احذية
RUBBER FOOTWEAR	87.5	87.5	87.5	0.0	0.0	احذية بجميع انواعها
SCIENTIFIC INSTRUMENTS	224.4	224.4	224.3	0.0	0.0	اجهزة طبية
MEDICAL/ SURGICAL	224.4	224.4	224.3	0.0	0.0	ادوات واجهزة للطب والجراحة
PHOTOGRAPHIC APPARATUS	156.0	156.0	142.8	0.0	9.3	ساعات واجهزة تصوير
CAMARAS	135.7	135.7	135.7	0.0	0.0	اجهزة تصوير فوتغرافي (كمرات)
POCKET/ WRIST WATCHES	161.8	161.8	144.9	0.0	11.7	ساعات يد
MISC. MANUFACTURED ARTICLES	248.0	254.1	246.1	-2.4	0.8	سلع مصنعة اخرى
CAMARA FILM PACK	107.8	108.2	104.4	-0.3	3.3	افلام كمرات تصوير
JEWELRY	348.2	359.3	348.6	-3.1	-0.1	حلى ومجوهرات واجزاءهما
OTHER COMMODITIES	307.6	323.4	304.4	-4.9	1.0	سلع اخرى
ZOO ANIMALS	106.8	106.8	106.1	0.0	0.7	حيوانات حية
ZOO ANIMALS	106.8	106.8	106.1	0.0	0.7	حيوانات حية غير مذكورة في مكان اخرى
GOLD, BULK	312.7	329.4	309.8	-5.1	0.9	ذهب بشكل كتل
GOLD, BULK	312.7	329.4	309.8	-5.1	0.9	ذهب صافي (٩٩٩٩)

Table 4:
Annual Average Wholesale Price Index in 2012

الجدول ٤
المتوسط السنوي للرقم القياسي لأسعار الجملة لعام ٢٠١٢م

Description	نسبة التغير %	متوسط الرقم القياسي خلال عام :		البيان
		Average Price Index in : 2011	2012	
GENERAL INDEX	2.5	152.6	156.4	الرقم القياسي العام
FOOD AND LIVE ANIMALS	2.6	174.1	178.6	المواد الغذائية والحيوانات الحية
LIVE ANIMALS	4.5	206.7	215.9	حيوانات حية
BOVINE ANIMALS	7.1	166.9	178.7	بقر حية
LIVE SHEEP	2.7	299.3	307.3	ضان حي
LIVE GOATS	3.3	230.2	237.8	ماعز حي
LIVE POULTRY	3.4	102.1	105.6	دواجن حية
MEAT AND MEAT PREPAR	4.8	196.4	205.8	لحوم ومحضرات لحوم
FRSH/FROZ BOVINE MEAT	14.1	214.9	245.1	لحوم البقر
FRSH/FROZ SHEEP MEAT	0.2	201.5	202	لحم غنم
FRESH POULTRY	0.7	180.4	181.7	لحوم الدواجن
DAIRY PRODUCTS AND EGGS	2.0	133.8	136.5	منتجات البان
FRESH MILK	-0.7	90.7	90.1	لبن طازج
POWDER MILK	6.7	183.1	195.4	حليب بودرة
CONCENTRATED MILK AND CRM	-0.3	119.8	119.4	لبن او حليب محضر من الحليب المسحوق
BUTTER	4.1	138.8	144.5	زبد
CHEESE AND CURD	1.7	159.5	162.2	الاجبان وانواعها ولبن الزبادى
EGGS	1.0	135.5	136.8	بيض
FISH AND CRUSTACEANS	11.0	225.3	250	اسماك وقشريات
FRESH FISH	9.3	282.9	309.3	اسماك طازجة
SHRIMP	14.7	132.4	151.9	روبيان
CEREALS AND CEREAL PREP.	0.6	109.6	110.3	حبوب ومحضرات الحبوب
WHEAT	0.0	100	100	قمح
RICE	-3.7	116.4	112.1	ارز
BARLEY	6.1	135.2	143.5	شعير
FLOUR	0.0	114	114	دقيق
PASTRY AND BISCUITS	1.0	122.4	123.6	فطائر وبسكويت
VEGETABLES AND FRUITS	0.2	206.9	207.3	الخضروات والفواكة
POTATOES	3.9	156.9	163	بطاطس
Tomato	-2.4	335.7	327.5	طماطم مستورد
OTHER VEGETABLES	11.0	193.4	214.6	باميا
ONIONS	-5.9	234.2	220.4	بصل
CUCUMBERS	-12.6	145.6	127.3	خيار
ORANGES	0.9	129	130.2	برتقال
APPLES	0.5	146.1	146.8	تفاح
GRAPES	14.0	237.9	271.3	عنب
DATES	-3.6	118.5	114.2	تمر طازج او جاف

Table 4:
Annual Average Wholesale Price Index in 2012

الجدول ٤
المتوسط السنوي للرقم القياسي لأسعار الجملة لعام ٢٠١٢م

Description	نسبة التغير %	متوسط الرقم القياسي خلال عام :		البيان
		Average Price Index in : 2011	2012	
MELON	2.2	291	297.5	بطيخ
ORANGE JUICE	0.6	107.6	108.2	عصير برتقال
OTHER FRUIT JUICE	-2.0	108.8	106.6	عصير مشكل
SUGAR AND SUGAR PREPARATIONS	-1.7	211.5	207.9	سكر ومحضرات سكرية
SUGAR	-1.7	211.5	207.9	سكر
COFFEE AND TEA	3.1	131.5	135.6	قهوة وشاي
COFFEE BEANS	3.3	115.3	119.1	بن
TEA	3.0	141.2	145.5	شاي
ANIMAL FEED	1.5	129.3	131.3	اعلاف وجريش
FODDER	3.2	172.8	178.3	اعلاف
BRAN	-0.2	103.3	103.1	جريش
FOOD PREPARATIONS	3.7	111.1	115.2	محضرات غذائية
MINCED MEAT	3.7	111.1	115.2	لحم مفروم
BEVERAGES AND TOBACCO	0.1	151.4	151.6	المشروبات والدخان
BEVERAGES	-0.5	139.2	138.5	مشروبات
CARBONATED DRINKS	-0.5	139.2	138.5	مياة غازية
TOBACCO	1.0	165.7	167.3	تبغ
CIGARETTES	1.0	165.7	167.3	سجاير
CRUDE MATERIALS	2.8	211.5	217.4	المواد الاولية عدا المحروقات
WOOD	2.8	211.5	217.4	أخشاب
WOOD PLANKS, PINEAL SPECIES	1.1	121.9	123.3	الواح خشب من فصيلة الصنوبرات
WOOD , SAWN (HARDWOOD)	3.0	220	226.5	خشب منشور صلد قاسي
MINERALS AND FUELS	0.0	184.8	184.8	المحروقات المعدنية والمواد ذات الصلة
PETROLEUM	0.0	194.5	194.5	المنتجات البترولية والمواد ذات الصلة
CRUDE PETROLEUM	0.0	384.1	384.1	بتترول خام
BENZENE	0.0	114.3	114.3	بنزين
GASOLINE	0.0	252.9	252.9	ديزل
KEROSENE	0.0	251.6	251.6	كيروسين - زيت الكاز
DIESEL FUEL	0.0	183.3	183.3	وقود طائرات
GAS, OILS	0.0	250	250	زيوت الغاز - سولار
FUEL OILS	0.0	110	110	زيوت وقود
BITUMINOUS MIXTURES	0.0	200	200	مخاليط قارية اساسها الاسفلت
NATURAL GAS	0.0	99.7	99.7	غاز طبيعي
NATURAL GAS	0.0	99.7	99.7	غاز طبيعي
ELECTRIC CURRENT	0.0	200	200	الكهرباء
ELECTRIC CURRENT	0.0	200	200	تيار كهربائي
OILS AND FATS	0.9	147.9	149.3	الزيوت والدهون الحيوانية والنباتية

Table 4:
Annual Average Wholesale Price Index in 2012

الجدول ٤
المتوسط السنوي للرقم القياسي لأسعار الجملة لعام ٢٠١٢م

Description	نسبة التغير %	متوسط الرقم القياسي خلال عام :		البيان
		Average Price Index in : 2011	2012	
VEGETABLE OILS AND FATS	0.9	147.9	149.3	زيوت ودهون نباتية
SOYBEAN, COTTONSEED OIL	2.2	172.3	176.1	زيت تمر النخيل
CORN OILS	0.6	140.8	141.7	زيوت نباتية - زيت ذرة
CHEMICALS	15.4	188.6	217.7	المواد الكيماوية والمواد المتصلة بها
ORGANIC CHEMICALS	15.0	228	262.3	مواد كيماوية
ETHYLENE	43.7	88.1	126.6	اثيلين
METHANOL	21.8	356.7	434.5	كحول المثل - الميثانول
ETHANEDIOL	-49.7	1194.2	600.5	ايتيلين دايكلورايد
INORGANIC CHEMICALS	64.1	175	287.1	غازات صناعية
OXYGEN, NITROGEN	-1.3	94.9	93.7	اكسجين - نيتروجين - هيدروجين
NITRITES	154.1	391.8	995.6	نشادر (امونيا هيدروجية)
DYEING, TANNING MATERIALS	0.5	140.3	141	طلاء منازل
OTHER PAINTS AND ENAMELS	1.5	147.5	149.7	دهانات
PIGMENTS (FOR CEREMICS)	-0.1	137.1	137	معجون لطلاء المنازل
PHARMACEUTICAL PRODUCTS	0.4	137.7	138.2	ادوية
MEDICAMENTS	0.4	137.7	138.2	ادوية للطب البشرى
PERFUME AND SOAP	1.6	116	117.8	عطور وصابون
PERFUME	0.1	99.4	99.5	عطور
SOAP	3.2	145.3	150	صابون
FERTILIZERS	0.6	193.8	194.9	اسمدة
CHEMICAL FERTILIZERS	4.3	202.6	211.3	اسمدة كيماوية
POLYETHYLENE	-14.9	122.6	104.3	بولين اثيلين وكلوركس
POLYETHYLENE	-20.6	110.9	88.1	بولين اثيلين
OTHER POLYMERS (ETHYLENE)	0.7	128.1	129	كلوركس للغسيل
PLASTIC CONTAINERS	-16.5	183.9	153.6	اوعية بلاستيكية
MONOMFILAMENT	-16.5	183.9	153.6	اكياس بلاستيك للقمامة وغيرها
CHEMICAL MATERIALS	2.2	115.8	118.3	مبيدات حشرية
INSECTICIDES	2.2	115.8	118.3	مبيدات حشرية
MANUFACTURED GOODS	1.1	142.5	144.1	السلع المصنعة المصنفة حسب المادة
RUBBER MATERIALS	11.9	150.6	168.5	منتجات مطاطية
RUBBER PIPING AND TUBING	-1.7	96.3	94.7	انابيب مطاطية
TIRES	12.1	152.3	170.8	اطارات
WOOD PRODUCTS	5.3	142	149.5	منتجات اخشاب
PLYWOOD	7.1	148.8	159.4	خشب ابلاكاش
WINDOWS AND DOOR FRAMES	0.9	130.6	131.8	اطارات للأبواب و الشبابيك
PAPER PRODUCTS	2.2	112.8	115.3	منتجات ورقية

Table 4:
Annual Average Wholesale Price Index in 2012

الجدول ٤
المتوسط السنوي للرقم القياسي لأسعار الجملة لعام ٢٠١٢م

Description	نسبة التغير %	متوسط الرقم القياسي خلال عام :		البيان
		Average Price Index in : 2011	2012	
PRINTING PAPER	4.8	120.9	126.7	ورق طباعة - (ورق تصوير)
OTHER PAPER PRODUCTS	5.0	111.1	116.6	صحف حائط
BOXES AND CARTONS	1.8	167.7	170.7	علب من ورق مقوى (كراتين)
NOTEBOOKS, ACCOUNT BOOKS	3.7	71.2	73.8	سجلات ودفاتر
TOILET PAPER	2.1	117.3	119.8	ورق صحى
PAPER TRAYS AND DISHES	5.0	72.6	76.2	اطباق وصحون واقداح من الورق
SANITARY TOWELS	0.0	76.7	76.7	حفاظ أطفال
WALL PAPER	0.1	86.2	86.3	ورق جدران
TEXTILE FABRICS AND YARN	6.9	102.9	110	منسوجات
SYNTHETIC FABRICS, WOVEN	17.4	92.4	108.5	نسيج بوليستر
FABRICS OF SEVERAL MATERIALS	2.6	105	107.7	نسيج مركب من عدة مواد
WOOLEN FABRICS	-3.0	119.6	116	نسيج صوف
EMBROIDERY	4.4	165.2	172.5	مطرزات - او شرانط (دانتيل)
BONDED Æ FIBER FABRICS	0.5	121.5	122.1	اسلاك خياطة
SACKS AND BAGS	-3.5	79.3	76.5	اكياس تعبئة وتغليف وخياش
TARPAULINS AND SAILS	-0.2	141.5	141.2	اغشية بضائع وخيام
TRAVELLING RUGS	1.1	108.2	109.4	احرمة وبطانيات -
BED AND TABLE LINENS.	0.1	94.3	94.4	مفارش اسرة
WOOL CARPETS AND RUGS	1.2	89.4	90.5	سجاد وبسط (زل)
CARPETS AND CARPETING	-0.3	111.6	111.3	سجاد بالمتري (موكيت)
NONMETALLIC MINERALS	1.0	145.2	146.6	منتجات معدنية لافلززية
PORTLAND CEMENT	-1.9	134.1	131.6	اسمنت عادى - بورتلاندى
ROAD AND PAVING MATERIALS	6.7	143.9	153.5	احجار تبليط وورصف طرق
BUILDING STONE	-1.3	126	124.4	احجار نصب وبناء مشغولة
BRICKS AND BLOCKS	10.9	90.5	100.4	بلاط عادى
NONREFRACTORY CERAMIC BRICKS	-7.0	134.8	125.4	انابيب اسمنتية
BUILDING BRICKS	2.2	148.4	151.6	بلك احمر
GLAZED CERAMIC SETTS	0.7	95.8	96.5	بلاط قيشاتى (خزف)
CONCRETE BUILDING BLOCKS	1.6	161.9	164.5	بلك بناء خرساتى
FABRICATED ASBESTOS	-1.1	104.5	103.3	الواح اسبست
GLASS FIBERS	-2.0	85.1	83.4	الياف من الزجاج (فيبر جلاس)
CARBOYS AND BOTTLES	0.2	113.8	114	الواح زجاج وبرطمانات
TABLE AND KITCHEN GLASSWARE	-5.6	136	128.4	كاسات شاي (بيالات)
IRON AND STEEL	-2.8	192.4	187	حديد وصلب
NON HIGH-CARBON WIRE RODS	0.1	178.9	179	قضبان تسليح
IRON RACKS, SHELVES, NRACKETS	0.4	199.8	200.5	ارفعة حديد وقوائمها
ROLLED SHEETS AND PLATES	3.1	140.7	145.1	الواح حديد

Table 4:
Annual Average Wholesale Price Index in 2012

الجدول ٤
المتوسط السنوي للرقم القياسي لأسعار الجملة لعام ٢٠١٢م

Description	نسبة التغير %	متوسط الرقم القياسي خلال عام :		البيان
		2011	2012	
NON HIGH-CARBON WIRE	-10.8	238.1	212.3	اسلاك (التي تستخدم لربط الحديد)
CAST IRON TUBES AND PIPES	-1.2	176.7	174.6	مواسير وانابيب من حديد
IRON TUBES AND PIPES	-1.3	193.5	191	مواسير وانابيب من نوع اخر
TUBE AND PIPE FITTINGS	0.7	134.8	135.8	وصلات - مفاصل - اكواع
NON-FERROUS METALS	-1.2	136.8	135.1	الواح وصفائح معدنية
ALUMINUM PLATES AND SHEETS	-1.2	136.8	135.1	صفائح - الواح - من الالومنيوم
METAL	1.0	110.9	112	منتجات معدنية اخرى
METAL STRUCTURES	-0.4	101.7	101.3	منشآت واجزائها من الحديد
ALUMINUM STRUCTURES	-0.2	106.4	106.2	منشآت واجزائها من الالمنيوم
ALUMINUM CASKS AND CANS	0.3	99.1	99.4	براميل - صفائح للنقل والتعبئة
BARBED WIRE	0.0	99.7	99.7	اسلاك شائكة من الحديد او صلب
BOLTS AND NUTS	0.3	126.5	126.9	مسامير - براعى - صواميل
SAWS AND BLADES	15.9	192	222.6	مناشير
SPOONS AND FORKS	3.4	133.5	138	ملاعق وشوك وسكاكين
COOKING APPARATUS (STOVES)	1.1	117.9	119.2	مواقد افران (غاز)
STEEL WOOL	2.6	132.9	136.3	مكاسن وجلايات
COFFEE MILLS AND JUICERS	13.6	122.5	139.2	طواحين ومفارم وعصارات
LOCKS	-0.4	106.6	106.2	اقفال ومزاليج ومفاتيح
CAST IRON METAL PRODUCTS	0.9	144.1	145.4	منتجات حديد زهر
MACHINERY AND TRANSPORT	3.2	132	136.2	الآلات و معدات النقل
GENERATORS	3.3	107.1	110.6	الات ومعدات توليد الطاقة
INTERNAL COMBUSTION ENGINES	5.2	122.2	128.6	محركات ضخ الماء (ماطو)
ROTATING ELECTRIC PLANT	1.8	92.7	94.4	مولدات كهربائية
SPECIALIZED MACHINERY	2.8	125.7	129.2	الات خاصة
TAPS	2.8	125.7	129.2	حنفيات (صنابير)
INDUSTRIAL MACHINES	1.9	114.3	116.5	الات ومعدات صناعية
AIR CONDITIONERS	2.2	97.8	100	وحدات تكييف هواء (مكيفات)
PLANT AND LAB EQUIPMENT	2.2	134.7	137.7	سخانات مياه
GASOLINE PUMPS	-2.3	146	142.6	مضخة بنزين
AIR PUMPS	0.3	128.5	128.9	مضخات هواء (لتعبئة الاطارات)
BUILDING CRANES	5.3	121	127.4	الات واجهزة رفع وتحصيل وتفريغ
TAPS AND VALVES	-4.1	94	90.1	محولات غاز (صمام)
MACHINERY PARTS	5.8	108.5	114.8	مسدس بنزين
OFFICE MACHINES	1.2	51.7	52.3	ادوات مكتبية
PHOTOCOPIERS	1.9	64.8	66	الات تصوير ورق
COMPUTERS AND ADP EQUIPMENT	1.2	51.7	52.3	حاسبات الية (كمبيوتر)
TELECOMMUNICATIONS EQUIPMENT	0.8	70.8	71.4	معدات واجهزة لاسلكية مرئية وسمعية

Table 4:
Annual Average Wholesale Price Index in 2012

الجدول ٤
المتوسط السنوي للرقم القياسي لأسعار الجملة لعام ٢٠١٢م

Description	نسبة التغير %	متوسط الرقم القياسي خلال عام :		البيان
		Average Price Index in : 2011	2012	
TELEVISIONS	1.8	62.5	63.6	تلفزيونات
RADIOS	0.7	83.8	84.4	راديو
TELEPHONES	-0.6	62.1	61.7	اجهزة هاتف
ELECTRICAL MACHINERY	-0.2	158.2	157.9	اجزاء وادوات الات كهربائية
TRANSFORMERS	0.8	145.3	146.4	محولات كهربائية
CIRCUIT BREAKERS	-2.4	134.8	131.5	قاطع كهربائي
INSULATED ELECTRIC WIRE	0.6	201.9	203.2	اسلاك - ضغائر معزولة (كيبيل)
CLOTHES WASHING MACHINES	-0.2	99.1	98.9	غسالات ملابس
REFRIGERATORS AND FREEZERS	0.5	118.1	118.7	ثلاجات وفريزرز
ROAD VEHICLES	5.8	154.4	163.3	سيارات وقطع غيارها
PASSENGER CARS	5.4	154.3	162.6	سيارات ركوب
TRUCKS AND OTHER VEHICLES	2.7	178.5	183.4	سيارات لنقل المواد (مثل الشاحنات)
OTHER PARTS AND ACCESSORIES	8.1	135.4	146.3	قطع غيار السيارات
MISC. MANUFACTURED ARTICLES	4.3	145.5	151.8	اصناف مصنفة متنوعة
SANITARY PLUMBING AND LIGHT	-0.1	117.5	117.4	احواض ومصابيح انارة
SINKS AND WASH BASINS	-0.7	130.8	129.9	احواض ومغاسل ومراحيض
LAMPS AND LIGHTING FITTINGS	0.5	105.9	106.4	مصابيح وتجهيزات انارة
FURNITURE	-4.9	73.9	70.3	اثاث
WOODEN BEDROOM FURNITURE	-4.9	73.9	70.3	غرف نوم
APPAREL	1.5	110.3	111.9	ملبوسات ومستلزماتها
MEN'S /BOYS' OUTER GARMENTS	3.2	123.5	127.4	ملابس رجالية وولادي
WOMEN'S AND GIRLS' OUTER GAR	0.0	98	98	ملابس نسائية وبناتي
FOOTWEAR	0.0	87.5	87.5	احذية
RUBBER FOOTWEAR	0.0	87.5	87.5	احذية بجميع انواعها
SCIENTIFIC INSTRUMENTS	11.9	200.4	224.3	اجهزة طبية
MEDICAL/ SURGICAL INSTRUMENTS	11.9	200.4	224.3	ادوات واجهزة للطب والجراحة
PHOTOGRAPHIC APPARATUS	6.9	142.9	152.7	ساعات واجهزة تصوير
CAMARAS	-2.0	138.5	135.7	اجهزة تصوير فوتوغرافي (كمرات)
POCKET/ WRIST WATCHES	9.1	144.4	157.6	ساعات يد
MISC. MANUFACTURED ARTICLES	7.1	233.9	250.4	سلع مصنعة اخرى
CAMARA FILM PACK	4.0	102.1	106.2	افلام كمرات تصوير
JEWELRY	7.7	329.1	354.6	حلى ومجوهرات واجزاءهما
OTHER COMMODITIES	7.7	288.6	310.9	سلع اخرى
ZOO ANIMALS	-0.2	106.1	105.9	حيوانات حية
ZOO ANIMALS	-0.2	106.1	105.9	حيوانات حية غير مذكورة في مكان اخرى
GOLD, BULK	7.8	293.6	316.6	ذهب بشكل كتل
GOLD, BULK	7.8	293.6	316.6	ذهب صافى (٩٩٩٩)

Table 5:
Relative Importances For Wholesale Price Index

الجدول ٥ :
الأهميات النسبية للرقم القياسي لأسعار الجملة

Section, Divison and Item	Relative Importances	الأقسام الفصول البنود
GENERAL INDEX	100.000	الرقم القياسي العام
FOOD AND LIVE ANIMALS	31.919	المواد الغذائية والحيوانات الحية
LIVE ANIMALS	6.113	حيوانات حية
BOVINE ANIMALS	2.355	بقر حية
LIVE SHEEP	2.157	ضان حي
LIVE GOATS	0.587	ماعز حي
LIVE POULTRY	1.014	دواجن حية
MEAT AND MEAT PREPAR	3.668	لحوم ومحضرات لحوم
FRSH/FROZ BOVINE MEAT	1.250	لحوم البقر
FRSH/FROZ SHEEP MEAT	0.796	لحم غنم
FRESH POULTRY	1.622	لحوم الدواجن
DAIRY PRODUCTS AND EGGS	2.639	منتجات البان
FRESH MILK	0.705	لبن طازج
POWDER MILK	0.365	حليب بودرة
CONCENTRATED MILK AND CRM	0.269	لبن او حليب محضر من الحليب المسحوق
BUTTER	0.167	زبد
CHEESE AND CURD	0.555	الاجبان وانواعها ولبن الزبادى
EGGS	0.578	بيض
FISH AND CRUSTACEANS	0.894	اسماك وقشريات
FRESH FISH	0.541	أسماك طازجة
SHRIMP	0.353	روبيان
CEREALS AND CEREAL PREP.	6.835	حبوب ومحضرات الحبوب
WHEAT	3.915	قمح
RICE	0.498	ارز
BARLEY	1.011	شعير
FLOUR	1.174	دقيق
PASTRY AND BISCUITS	0.237	فطائر وبسكويت
VEGETABLES AND FRUITS	9.048	الخضروات والفواكة
POTATOES	0.115	بطاطس
Tomato	1.035	طماطم مستورد
OTHER VEGETABLES	0.328	باميا
ONIONS	0.079	بصل
CUCUMBERS	0.261	خيار
ORANGES	0.113	برتقال
APPLES	0.080	تفاح
GRAPES	0.667	عنب
DATES	3.685	تمر طازج او جاف
MELON	2.339	بطيخ

Table 5:
Relative Importances For Wholesale Price Index

الجدول ٥ :
الأهميات النسبية للرقم القياسي لأسعار الجملة

Section, Divison and Item	Relative Importances	الأقسام الفصول البنود
ORANGE JUICE	0.134	عصير برتقال
OTHER FRUIT JUICE	0.212	عصير مشكل
SUGAR AND SUGAR PREPARATIONS	0.128	سكر ومحضرات سكرية
SUGAR	0.128	سكر
COFFEE AND TEA	0.292	قهوة وشاي
COFFEE BEANS	0.116	بن
TEA	0.176	شاي
ANIMAL FEED	2.042	اعلاف وجريش
FODDER	0.820	اعلاف
BRAN	1.222	جريش
FOOD PREPARATIONS	0.260	محضرات غذائية
MINCED MEAT	0.260	لحم مفروم
BEVERAGES AND TOBACCO	1.215	المشروبات والدخان
BEVERAGES	0.636	مشروبات
CARBONATED DRINKS	0.636	مياة غازية
TOBACCO	0.579	تبغ
CIGARETTES	0.579	سجاير
CRUDE MATERIALS	0.287	المواد الاولية عدا المحروقات
WOOD	0.287	أخشاب
WOOD PLANKS, PINEAL SPECIES	0.025	الواح خشب من فصيلة الصنوبرات
WOOD , SAWN (HARDWOOD)	0.262	خشب منشور صلد قاسى
MINERALS AND FUELS	10.126	المحروقات المعدنية والمواد ذات الصلة
PETROLEUM	5.991	المنتجات البترولية والمواد ذات الصلة
CRUDE PETROLEUM	0.527	بتروول خام
BENZENE	2.673	بنزين
GASOLINE	0.907	ديزل
KEROSENE	0.023	كيروسين - زيت الكاز
DIESEL FUEL	0.241	وقود طائرات
GAS, OILS	0.118	زيوت الغاز - سولار
FUEL OILS	1.295	زيوت وقود
BITUMINOUS MIXTURES	0.207	مخاليط قارية اساسها الاسفلت
NATURAL GAS	1.066	غاز طبيعى
NATURAL GAS	1.066	غاز طبيعى
ELECTRIC CURRENT	3.069	الكهرباء
ELECTRIC CURRENT	3.069	تيار كهربائى
OILS AND FATS	0.365	الزيوت والدهون الحيوانية والنباتية
VEGETABLE OILS AND FATS	0.365	زيوت ودهون نباتية
SOYBEAN, COTTONSEED OIL	0.088	زيت تمر النخيل

Table 5:
Relative Importances For Wholesale Price Index

الجدول ٥ :
الأهميات النسبية للرقم القياسي لأسعار الجملة

Section, Divison and Item	Relative Importances	الأقسام الفصول البنود
CORN OILS	0.277	زيوت نباتية - زيت ذرة
CHEMICALS	9.757	المواد الكيماوية والمواد المتصلة بها
ORGANIC CHEMICALS	2.441	مواد كيماوية
ETHYLENE	1.305	اثيلين
METHANOL	0.516	كحول الميثيل - الميثانول
ETHANEDIOL	0.620	ايثيلين دايكولورايد
INORGANIC CHEMICALS	2.630	غازات صناعية
OXYGEN, NITROGEN	1.884	اكسجين - نتروجين - هيدروجين
NITRITES	0.746	نشادر (امونيا هيدروجية)
DYEING, TANNING MATERIALS	0.603	طلاء منازل
OTHER PAINTS AND ENAMELS	0.211	دهانات
PIGMENTS (FOR CEREMICS)	0.392	معجون لطلاء المنازل
PHARMACEUTICAL PRODUCTS	1.061	ادوية
MEDICAMENTS	1.061	ادوية للطب البشرى
PERFUME AND SOAP	1.021	عطور وصابون
PERFUME	0.653	عطور
SOAP	0.368	صابون
FERTILIZERS	0.058	اسمدة
CHEMICAL FERTILIZERS	0.058	اسمدة كيماوية
POLYETHYLENE	1.359	بولين اثيلين وكلوركس
POLYETHYLENE	1.022	بولين اثيلين
OTHER POLYMERS (ETHYLENE)	0.337	كلوركس للغسيل
PLASTIC CONTAINERS	0.334	أوعية بلاستيكية
MONOMFILAMENT	0.334	اكياس بلاستيك للقمامة وغيرها
CHEMICAL MATERIALS	0.250	مبيدات حشرية
INSECTICIDES	0.250	مبيدات حشرية
MANUFACTURED GOODS	26.168	السلع المصنعة المصنفة حسب المادة
RUBBER MATERIALS	0.919	منتجات مطاطية
RUBBER PIPING AND TUBING	0.036	انابين مطاطية
TIRES	0.883	اطارات
WOOD PRODUCTS	0.304	منتجات اخشاب
PLYWOOD	0.195	خشب ابلاكاش
WINDOWS AND DOOR FRAMES	0.109	اطارات للأبواب و الشبابيك
PAPER PRODUCTS	1.322	منتجات ورقية
PRINTING PAPER	0.305	ورق طباعة - (ورق تصوير)
OTHER PAPER PRODUCTS	0.114	صحف حانط
BOXES AND CARTONS	0.325	علب من ورق مقوى (كراتين)
NOTEBOOKS, ACCOUNT BOOKS	0.014	سجلات ودفاتر

Table 5:
Relative Importances For Wholesale Price Index

الجدول ٥ :
الأهميات النسبية للرقم القياسي لأسعار الجملة

Section, Divison and Item	Relative Importances	الأقسام الفصول البنود
TOILET PAPER	0.076	ورق صحى
PAPER TRAYS AND DISHES	0.005	اطباق وصحون وأقداح من الورق
SANITARY TOWELS	0.319	حفاظ أطفال
WALL PAPER	0.164	ورق جدران
TEXTILE FABRICS AND YARN	2.952	منسوجات
SYNTHETIC FABRICS, WOVEN	1.184	نسيج بوليستر
FABRICS OF SEVERAL MATERIALS	0.187	نسيج مركب من عدة مواد
WOOLEN FABRICS	0.161	نسيج صوف
EMBROIDERY	0.106	مطرزات - او شرانط (دانتيل)
BONDED - FIBER FABRICS	0.053	اسلاك خياطة
SACKS AND BAGS	0.141	اكياس تعبئة وتغليف وخياش
TARPAULINS AND SAILS	0.050	اغشية بضائع وخيام
TRAVELLING RUGS	0.126	احرمة وبطانيات -
BED AND TABLE LINENS.	0.208	مفارش اسرة
WOOL CARPETS AND RUGS	0.027	سجاد وبسط (زل)
CARPETS AND CARPETING	0.709	سجاد بالميتر (موكيت)
NON-METALLIC MINERALS	12.115	منتجات معدنية لافلزية
PORTLAND CEMENT	1.291	اسمنت عادى - بورتلاندى
ROAD AND PAVING MATERIALS	0.227	احجار تبليط ورصف طرق
BUILDING STONE	0.967	احجار نصب وبناء مشغولة
BRICKS AND BLOCKS	0.008	بلاط عادى
NON-REFRACTORY CERAMIC BRICKS	0.013	انابيب اسمنتية
BUILDING BRICKS	1.361	بلك احمر
GLAZED CERAMIC SETTS	0.136	بلاط قيشانى (خزف)
CONCRETE BUILDING BLOCKS	6.314	بلك بناء خرسانى
FABRICATED ASBESTOS	1.253	الواح اسبست
GLASS FIBERS	0.316	الياف من الزجاج (فيبر جلاس)
CARBOYS AND BOTTLES	0.114	الواح زجاج وبرطمانات
TABLE AND KITCHEN GLASSWARE	0.115	كاسات شاي (بيالات)
IRON AND STEEL	4.402	حديد وصلب
NON HIGH-CARBON WIRE RODS	1.689	قضبان تسليح
IRON RACKS, SHELVES, NRACKETS	0.151	ارفقة حديد وقوائمها
ROLLED SHEETS AND PLATES	0.501	الواح حديد
NON HIGH-CARBON WIRE	1.214	اسلاك (التي تستخدم لربط الحديد)
CAST IRON TUBES AND PIPES	0.096	مواسير وانابيب من حديد
IRON TUBES AND PIPES	0.591	مواسير وانابيب من نوع اخر
TUBE AND PIPE FITTINGS	0.160	وصلات - مفاصل اكواع
NON-FERROUS METALS	0.258	الواح وصفائح معدنية

Table 5:
Relative Importances For Wholesale Price Index

الجدول ٥ :
الأهميات النسبية للرقم القياسي لأسعار الجملة

Section, Divison and Item	Relative Importances	الأقسام الفصول البنود
ALUMINUM PLATES AND SHEETS	0.258	صفائح - الواح - من الالومنيوم
METAL	3.896	منتجات معدنية اخرى
METAL STRUCTURES	1.913	منشآت واجزائها من الحديد
ALUMINUM STRUCTURES	0.323	منشآت واجزائها من الالمنيوم
ALUMINUM CASKS AND CANS	0.452	براميل - صفائح للنقل والتعبئة
BARBED WIRE	0.177	اسلاك شانكة من الحديد او صلب
BOLTS AND NUTS	0.104	مسامير - براعى - صواميل
SAWS AND BLADES	0.138	مناشير
SPOONS AND FORKS	0.033	ملاعق وشوك وسكاكين
COOKING APPARATUS (STOVES)	0.144	مواقد افران (غاز)
STEEL WOOL	0.299	مكاس وجلايات
COFFEE MILLS AND JUICERS	0.004	طواحين ومفارم وعصارات
LOCKS	0.077	اقفال ومزاليج ومفاتيح
CAST IRON METAL PRODUCTS	0.232	منتجات حديد زهر
MACHINERY AND TRANSPORT	13.430	الآلات و معدات النقل
GENERATORS	0.609	الات ومعدات توليد الطاقة
INTERNAL COMBUSTION ENGINES	0.273	محركات ضخ الماء (ماطو)
ROTATING ELECTRIC PLANT	0.336	مولدات كهربائية
SPECIALIZED MACHINERY	0.672	الات خاصة
TAPS	0.672	حنفيات (صنبير)
INDUSTRIAL MACHINES	3.516	الات ومعدات صناعية
AIR CONDITIONERS	0.809	وحدات تكييف هواء (مكيفات)
PLANT AND LAB EQUIPMENT	0.316	سخانات مياة
GASOLINE PUMPS	0.444	مضخة بنزين
AIR PUMPS	0.168	مضخات هواء (لتعبئة الاطارات)
BUILDING CRANES	0.208	الات واجهزة رفع وتحصيل وتفريغ
TAPS AND VALVES	0.290	محولات غاز (صمام)
MACHINERY PARTS	1.281	مسدس بنزين
OFFICE MACHINES	0.314	ادوات مكتبية
PHOTOCOPIERS	0.002	الات تصوير ورق
COMPUTERS AND ADP EQUIPMENT	0.312	حاسبات الية (كمبيوتر)
TELECOMMUNICATIONS EQUIPMENT	0.877	معدات واجهزة لاسلكية مرئية وسمعية
TELEVISIONS	0.354	تليفزيونات
RADIOS	0.296	راديو
TELEPHONES	0.227	اجهزة هاتف
ELECTRICAL MACHINERY	2.530	اجزاء وادوات الات كهربائية
TRANSFORMERS	0.269	محولات كهربائية
CIRCUIT BREAKERS	0.841	قاطع كهربائى

Table 5:
Relative Importances For Wholesale Price Index

الجدول ٥ :
الأهميات النسبية للرقم القياسي لأسعار الجملة

Section, Divison and Item	Relative Importances	الأقسام الفصول البنود
INSULATED ELECTRIC WIRE	0.982	اسلاك - ضغائر معزولة (كيبيل)
CLOTHES WASHING MACHINES	0.129	غسالات ملابس
REFRIGERATORS AND FREEZERS	0.309	ثلاجات وفريزرات
ROAD VEHICLES	4.912	سيارات وقطع غيارها
PASSENGER CARS	2.361	سيارات ركوب
TRUCKS AND OTHER VEHICLES	1.097	سيارات لنقل المواد (مثل الشاحنات)
OTHER PARTS AND ACCESSORIES	1.454	قطع غيار السيارات
MISC. MANUFACTURED ARTICLES	6.438	اصناف مصنفة متنوعة
SANITARY PLUMBING AND LIGHT	0.413	احواض ومصابيح انارة
SINKS AND WASH BASINS	0.181	احواض ومغاسل ومراحيض
LAMPS AND LIGHTING FITTINGS	0.232	مصابيح وتجهيزات انارة
FURNITURE	1.025	اثاث
WOODEN BEDROOM FURNITURE	1.025	غرف نوم
APPAREL	1.803	ملبوسات ومستلزماتها
MEN'S /BOYS' OUTER GARMENTS	0.858	ملابس رجالية وولادى
WOMEN'S AND GIRLS' OUTER GAR	0.945	ملابس نسائية وبناتى
FOOTWEAR	0.452	احذية
RUBBER FOOTWEAR	0.452	احذية بجميع انواعها
SCIENTIFIC INSTRUMENTS	0.202	اجهزة طبية
MEDICAL/ SURGICAL INSTRUMENTS	0.202	ادوات واجهزة للطب والجراحة
PHOTOGRAPHIC APPARATUS	0.638	ساعات واجهزة تصوير
CAMARAS	0.136	اجهزة تصوير فوتغرافى (كمرات)
POCKET/ WRIST WATCHES	0.502	ساعات يد
MISC. MANUFACTURED ARTICLES	1.905	سلع مصنعة اخرى
CAMARA FILM PACK	0.744	افلام كمرات تصوير
JEWELRY	1.161	حلى ومجوهرات واجزاءهما
OTHER COMMODITIES	0.295	سلع اخرى
ZOO ANIMALS	0.007	حيوانات حية
ZOO ANIMALS	0.007	حيوانات حية غير مذكورة فى مكان اخرى
GOLD, BULK	0.288	ذهب بشكل كتل
GOLD, BULK	0.288	ذهب صافى (٩٩٩٩)

Table : 1
Monthly Wholesale Price Index
(By Section)
1988 = 100

الجدول : ١
الرقم القياسي الشهري لأسعار الجملة
(حسب الأقسام)
سنة الأساس ١٩٨٨ = ١٠٠

Description	ابريل	مارس	ابريل	نسبة التغير في ابريل ٢٠١٣ مقارنة بـ : Percent change in APR. 2013 to :		البيان
	٢٠١٣	٢٠١٣	٢٠١٢	مارس ٢٠١٣	ابريل ٢٠١٢	
	APR. 2013	MAR. 2013	APR. 2012	MAR. 2013	APR. 2012	
GENERAL INDEX	157.9	157.6	155.7	0.2	1.4	الرقم القياسي العام
FOOD AND LIVE ANIMALS	183.5	182.3	178.7	0.6	2.7	المواد الغذائية والحيوانات الحية
BEVERAGES AND TOBACCO	165.9	165.9	160.0	0.0	3.7	المشروبات والدخان
CRUDE MATERIALS	204.0	204.0	218.2	0.0	-6.5	المواد الأولية عدا المحروقات
MINERALS AND FUELS	186.3	186.3	186.3	0.0	0.0	المحروقات المعدنية والمواد ذات الصلة
OILS AND FATS	150.9	150.4	150.4	0.3	0.3	الزيوت والدهون الحيوانية والنباتية
CHEMICALS	205.5	204.7	191.4	0.4	7.4	المواد الكيماوية والمواد المتصلة بها
MANUFACTURED GOODS	144.2	143.7	145.3	0.3	-0.8	سلع المصنعة المصنفة حسب الماد
MACHINERY AND TRANSPORT	143.2	143.4	136.9	-0.1	4.6	الآلات و معدات النقل
MISC. MANUFACTURED	136.5	137.2	147.9	-0.5	-7.7	اصناف مصنفة متنوعة
OTHER COMMODITIES	282.1	304.1	296.0	-7.2	-4.7	سلع اخرى

Table : 2
Monthly Wholesale Price Index
(By Section and Division)
1988 = 100

الجدول : ٢
الرقم القياسي الشهري لأسعار الجملة
(حسب الأقسام و الفصول)
سنة الأساس ١٩٨٨ = ١٠٠

Description	ابريل	مارس	ابريل	نسبة التغير في ابريل ٢٠١٣ مقارنة بـ : Percent change in APR. 2013 to :		البيان
	٢٠١٣	٢٠١٣	٢٠١٢	مارس ٢٠١٣	ابريل ٢٠١٢	
	APR. 2013	MAR. 2013	APR. 2012	MAR. 2013	APR. 2012	
GENERAL INDEX	157.9	157.6	155.7	0.2	1.4	الرقم القياسي العام
FOOD AND LIVE ANIMALS	183.5	182.3	178.7	0.6	2.7	المواد الغذائية والحيوانات الحية
LIVE ANIMALS	248.3	251.8	237.8	-1.4	4.4	حيوانات حية
MEAT AND MEAT PREPAR	216.5	216.8	209.0	-0.1	3.6	لحوم ومحضرات لحوم
DAIRY PRODUCTS AND EGGS	141.2	139.2	137.9	1.5	2.4	منتجات البان
FISH AND CRUSTACEANS	265.1	267.9	240.8	-1.0	10.1	اسماك وقشريات
CEREALS AND CEREAL PREP.	115.4	115.4	115.4	0.0	0.0	حبوب ومحضرات الحبوب
VEGETABLES AND FRUITS	183.0	175.7	179.4	4.2	2.0	الخضروات والفواكة
SUGAR AND SUGAR PREPARATIO	217.3	215.7	221.8	0.7	-2.0	سكر ومحضرات سكرية
COFFEE AND TEA	129.6	129.6	129.4	0.0	0.2	قهوة وشاي
ANIMAL FEED	132.0	132.6	131.5	-0.4	0.4	اعلاف وجريش
FOOD PREPARATIONS	168.2	168.2	161.7	0.0	4.0	محضرات غذائية
BEVERAGES AND TOBACCO	165.9	165.9	160.0	0.0	3.7	المشروبات والدخان
BEVERAGES	162.7	162.7	152.3	0.0	6.9	مشروبات
TOBACCO	168.8	168.8	168.6	0.0	0.1	تبغ
CRUDE MATERIALS	204.0	204.0	218.2	0.0	-6.5	المواد الاولية عدا المحروقات
WOOD	204.0	204.0	218.2	0.0	-6.5	أخشاب
MINERALS AND FUELS	186.3	186.3	186.3	0.0	0.0	المحروقات المعدنية والمواد ذات الصلة
PETROLEUM	196.0	196.0	196.0	0.0	0.0	المنتجات البترولية والمواد ذات الصلة
NATURAL GAS	100.5	100.5	100.5	0.0	0.0	غاز طبيعي
ELECTRIC CURRENT	201.6	201.6	201.6	0.0	0.0	الكهرباء
OILS AND FATS	150.9	150.4	150.4	0.3	0.3	الزيوت والدهون الحيوانية والنباتية
VEGETABLE OILS AND FATS	150.9	150.4	150.4	0.3	0.3	زيوت ودهون نباتية
CHEMICALS	205.5	204.7	191.4	0.4	7.4	المواد الكيماوية والمواد المتصلة بها
ORGANIC CHEMICALS	272.7	277.2	268.1	-1.6	1.7	مواد كيماوية
INORGANIC CHEMICALS	190.4	189.4	165.1	0.5	15.4	غازات صناعية
DYEING, TANNING MATERIALS	143.2	142.9	142.8	0.2	0.3	طلاء منازل
PHARMACEUTICAL PRODUCTS	139.3	141.2	139.4	-1.4	-0.1	ادوية
PERFUME AND SOAP	122.2	122.2	118.9	0.0	2.8	عطور وصابون

Table : 2
Monthly Wholesale Price Index
(By Section and Division)
1988 = 100

الجدول : ٢
الرقم القياسي الشهري لأسعار الجملة
(حسب الأقسام و الفصول)
سنة الأساس ١٩٨٨ = ١٠٠

Description	ابريل	مارس	ابريل	نسبة التغير في ابريل ٢٠١٣ مقارنة بـ : Percent change in APR. 2013 to :		البيان
	٢٠١٣	٢٠١٣	٢٠١٢	مارس ٢٠١٣	ابريل ٢٠١٢	
	APR. 2013	MAR. 2013	APR. 2012	MAR. 2013	APR. 2012	
FERTILIZERS	196.5	196.4	211.3	0.0	-7.0	اسمدة
POLYETHYLENE	125.1	117.1	103.7	6.8	20.6	بولين اثيلين وكلوركس
PLASTIC CONTAINERS	187.4	185.7	176.8	0.9	6.0	أوعية بلاستيكية
CHEMICAL MATERIALS	120.1	120.1	118.3	0.0	1.5	مبيدات حشرية
MANUFACTURED GOODS	144.2	143.7	145.3	0.3	-0.8	السلع المصنعة المصنفة حسب الماد
RUBBER MATERIALS	204.8	203.8	189.6	0.5	8.0	منتجات مطاطية
WOOD PRODUCTS	142.4	141.6	146.3	0.6	-2.6	منتجات اخشاب
PAPER PRODUCTS	121.9	113.2	114.9	7.7	6.0	منتجات ورقية
TEXTILE FABRICS AND YARN	90.2	90.2	105.5	0.0	-14.5	منسوجات
NON_METALLIC MINERALS	148.2	148.2	148.5	0.0	-0.2	منتجات معدنية لافلززية
IRON AND STEEL	186.5	186.5	188.1	0.0	-0.9	حديد وصلب
NON_FERROUS METALS	136.9	136.9	135.9	0.0	0.7	الواح وصفائح معدنية
METAL	112.4	112.7	111.3	-0.2	1.0	منتجات معدنية اخرى
MACHINERY AND TRANSPORT	143.2	143.4	136.9	-0.1	4.6	الآلات و معدات النقل
GENERATORS	109.1	109.4	113.1	-0.2	-3.5	الات ومعدات توليد الطاقة
SPECIALIZED MACHINERY	131.7	132.5	130.2	-0.6	1.2	الات خاصة
INDUSTRIAL MACHINES	118.1	117.4	116.9	0.6	1.1	الات ومعدات صناعية
OFFICE MACHINES	57.1	58.7	53.8	-2.7	6.0	ادوات مكتبية
TELECOMMUNICATIONS EQUIP	73.8	74.0	72.6	-0.2	1.7	معدات واجهزة لاسلكية مرنية وسمعية
ELECTRICAL MACHINERY	164.9	165.4	156.0	-0.3	5.7	اجزاء وادوات الات كهربائية
ROAD VEHICLES	176.6	177.1	164.8	-0.3	7.2	سيارات وقطع غيارها
MISC. MANUFACTURED ARTICLE	136.5	137.2	147.9	-0.5	-7.7	اصناف مصنفة متنوعة
SANITARY PLUMBING AND LIGH	95.9	96.9	96.4	-1.1	-0.6	احواض ومصابيح انارة
FURNITURE	67.3	65.8	64.6	2.3	4.1	اثاث
APPAREL	94.0	91.0	111.4	3.4	-15.6	ملبوسات ومستلزماتها
FOOTWEAR	90.6	90.6	90.6	0.0	0.0	احذية
SCIENTIFIC INSTRUMENTS	226.1	226.1	226.0	0.0	0.0	اجهزة طبية
PHOTOGRAPHIC APPARATUS	143.9	143.9	143.8	0.0	0.1	ساعات واجهزة تصوير
MISC. MANUFACTURED ARTICLE	223.2	230.4	247.8	-3.1	-9.9	سلع مصنعة اخرى

Table : 2
Monthly Wholesale Price Index
(By Section and Division)
1988 = 100

الجدول : ٢
الرقم القياسي الشهري لأسعار الجملة
(حسب الأقسام و الفصول)
سنة الأساس ١٩٨٨ = ١٠٠

Description	ابريل	مارس	ابريل	نسبة التغير في ابريل ٢٠١٣ مقارنة بـ : Percent change in APR. 2013 to :		البيان
	٢٠١٣	٢٠١٣	٢٠١٢	مارس ٢٠١٣	ابريل ٢٠١٢	
	APR. 2013	MAR. 2013	APR. 2012	MAR. 2013	APR. 2012	
OTHER COMMODITIES	282.1	304.1	296.0	-7.2	-4.7	سلع اخرى
ZOO ANIMALS	115.2	103.7	105.3	11.0	9.3	حيوانات حية
GOLD, BULK	286.8	309.6	301.2	-7.4	-4.8	ذهب بشكل كتل

Table : 3
Monthly Wholesale Price Index
(By Section and Division and Item)
1988 = 100

الجدول : ٣
الرقم القياسي الشهري للأسعار الجملة
(حسب الأقسام و الفصول و البنود)
سنة الأساس ١٩٨٨ = ١٠٠

Description	ابريل	مارس	ابريل	نسبة التغير في ابريل ٢٠١٣ مقارنة بـ : Percent change in APR. 2013 to :		البيان
	٢٠١٣	٢٠١٣	٢٠١٢	٢٠١٣	٢٠١٢	
	APR. 2013	MAR. 2013	APR. 2012	مارس ٢٠١٣ MAR. 2013	ابريل ٢٠١٢ APR. 2012	
GENERAL INDEX	157.9	157.6	155.7	0.2	1.4	الرقم القياسي العام
FOOD AND LIVE ANIMALS	183.5	182.3	178.7	0.6	2.7	المواد الغذائية والحيوانات الحية
LIVE ANIMALS	248.3	251.8	237.8	-1.4	4.4	حيوانات حية
BOVINE ANIMALS	202.4	205.0	191.6	-1.2	5.6	بقر حية
LIVE SHEEP	322.5	328.7	306.0	-1.9	5.4	ضان حي
LIVE GOATS	249.6	258.4	241.4	-3.4	3.4	ماعز حي
LIVE POULTRY	111.0	108.9	113.4	1.9	-2.1	دواجن حية
MEAT AND MEAT PREPAR	216.5	216.8	209.0	-0.1	3.6	لحوم ومحضرات لحوم
FRSH/FROZ BOVINE MEAT	251.2	252.0	251.4	-0.3	-0.1	لحوم البقر
FRSH/FROZ SHEEP MEAT	203.8	203.8	203.7	0.0	0.0	لحم غنم
FRESH POULTRY	193.1	193.3	176.9	-0.1	9.1	لحوم الدواجن
DAIRY PRODUCTS AND EGGS	141.2	139.2	137.9	1.5	2.4	منتجات البان
FRESH MILK	90.6	90.6	90.4	-0.1	0.2	لبن طازج
POWDER MILK	201.9	199.1	206.6	1.4	-2.3	حليب بودرة
CONCENTRATED MILK AND	123.7	123.7	121.0	0.0	2.2	لبن او حليب محضر من الحليب المسحوق
BUTTER	147.8	147.8	137.4	0.0	7.6	زبد
CHEESE AND CURD	163.6	163.6	163.1	0.0	0.3	الاجبان وانواعها ولبن الزبادى
EGGS	149.3	142.1	137.1	5.0	8.9	بيض
FISH AND CRUSTACEANS	265.1	267.9	240.8	-1.0	10.1	اسماك وقشريات
FRESH FISH	333.4	334.4	292.1	-0.3	14.2	اسماك طازجة
SHRIMP	155.3	159.6	152.7	-2.7	1.7	روبيان
CEREALS AND CEREAL PREP.	115.4	115.4	115.4	0.0	0.0	حبوب ومحضرات الحبوب
WHEAT	109.0	109.0	109.0	0.0	0.0	قمح
RICE	112.3	112.3	112.7	0.0	-0.3	ارز
BARLEY	144.6	144.6	144.6	0.0	0.0	شعير
FLOUR	114.9	114.9	114.9	0.0	0.0	دقيق
PASTRY AND BISCUITS	124.6	124.3	124.8	0.2	-0.2	فطائر وبسكويت
VEGETABLES AND FRUITS	183.0	175.7	179.4	4.2	2.0	الخضروات والفواكة
POTATOES	125.6	139.3	148.5	-9.8	-15.4	بطاطس
Tomato	319.4	246.4	333.4	29.6	-4.2	طماطم مستورد
OTHER VEGETABLES	172.8	188.3	169.3	-8.2	2.1	باميا
ONIONS	175.1	172.8	150.9	1.4	16.1	بصل

Table : 3
Monthly Wholesale Price Index
(By Section and Division and Item)
1988 = 100

الجدول : ٣
الرقم القياسي الشهري للأسعار الجملة
(حسب الأقسام و الفصول و البنود)
سنة الأساس ١٩٨٨ = ١٠٠

Description	ابريل	مارس	ابريل	نسبة التغير في ابريل ٢٠١٣ مقارنة بـ : Percent change in APR. 2013 to :		البيان
	٢٠١٣	٢٠١٣	٢٠١٢	٢٠١٣	٢٠١٢	
	APR. 2013	MAR. 2013	APR. 2012	مارس ٢٠١٣ MAR. 2013	ابريل ٢٠١٢ APR. 2012	
CUCUMBERS	110.0	97.1	98.0	13.3	12.3	خيار
ORANGES	126.3	123.2	129.7	2.5	-2.6	برتقال
APPLES	151.2	149.2	134.9	1.3	12.1	تفاح
GRAPES	267.1	245.6	232.0	8.8	15.1	عنب
DATES	98.3	98.3	85.9	0.0	14.4	تمر طازج او جاف
MELON	292.2	291.2	324.7	0.3	-10.0	بطيخ
ORANGE JUICE	109.1	109.1	109.1	0.0	0.0	عصير برتقال
OTHER FRUIT JUICE	113.7	113.7	109.9	0.0	3.5	عصير مشكل
SUGAR AND SUGAR	217.3	215.7	221.8	0.7	-2.0	سكر ومحضرات سكرية
SUGAR	217.3	215.7	221.8	0.7	-2.0	سكر
COFFEE AND TEA	129.6	129.6	129.4	0.0	0.2	قهوة وشاي
COFFEE BEANS	120.3	120.3	119.8	0.0	0.4	بن
TEA	146.4	146.4	146.4	0.0	0.0	شاي
ANIMAL FEED	132.0	132.6	131.5	-0.4	0.4	اعلاف وجريش
FODDER	177.1	178.5	176.9	-0.8	0.1	اعلاف
BRAN	105.1	105.1	104.3	0.0	0.7	جريش
FOOD PREPARATIONS	168.2	168.2	161.7	0.0	4.0	محضرات غذائية
MINCED MEAT	116.4	116.4	111.9	0.0	4.0	لحم مفروم
BEVERAGES AND TOBACCO	165.9	165.9	160.0	0.0	3.7	المشروبات والدخان
BEVERAGES	162.7	162.7	152.3	0.0	6.9	مشروبات
CARBONATED DRINKS	152.7	152.7	142.9	0.0	6.9	مياة غازية
TOBACCO	168.8	168.8	168.6	0.0	0.1	تبغ
CIGARETTES	168.8	168.8	168.6	0.0	0.1	سجاير
CRUDE MATERIALS	204.0	204.0	218.2	0.0	-6.5	المواد الاولية عدا المحروقات
WOOD	204.0	204.0	218.2	0.0	-6.5	أخشاب
WOOD PLANKS, PINEAL SPECIES	115.7	115.7	117.6	0.0	-1.7	الواح خشب من فصيلة الصنوبرات
WOOD , SAWN (HARDWOOD)	212.6	212.6	228.3	0.0	-6.9	خشب منشور صلد قاسي
MINERALS AND FUELS	186.3	186.3	186.3	0.0	0.0	المحروقات المعدنية والمواد ذات الصلة
PETROLEUM	196.0	196.0	196.0	0.0	0.0	المنتجات البترولية والمواد ذات الصلة
CRUDE PETROLEUM	387.2	387.2	387.2	0.0	0.0	بتترول خام
BENZENE	115.2	115.2	115.2	0.0	0.0	بنزين
GASOLINE	255.0	255.0	255.0	0.0	0.0	ديزل

Table : 3
Monthly Wholesale Price Index
(By Section and Division and Item)
1988 = 100

الجدول : ٣
الرقم القياسي الشهري للأسعار الجملة
(حسب الأقسام و الفصول و البنود)
سنة الأساس ١٩٨٨ = ١٠٠

Description	ابريل	مارس	ابريل	نسبة التغير في ابريل ٢٠١٣ مقارنة بـ : Percent change in APR. 2013 to :		البيانات
	٢٠١٣	٢٠١٣	٢٠١٢	٢٠١٣	٢٠١٢	
	APR. 2013	MAR. 2013	APR. 2012	مارس ٢٠١٣ MAR. 2013	ابريل ٢٠١٢ APR. 2012	
KEROSENE	253.6	253.6	253.6	0.0	0.0	كيروسين - زيت الكاز
DIESEL FUEL	184.8	184.8	184.8	0.0	0.0	وقود طائرات
GAS, OILS	252.0	252.0	252.0	0.0	0.0	زيوت الغاز - سولار
FUEL OILS	110.9	110.9	110.9	0.0	0.0	زيوت وقود
BITUMINOUS MIXTURES	201.6	201.6	201.6	0.0	0.0	مخاليط قارية اساسها الاسفلت
NATURAL GAS	100.5	100.5	100.5	0.0	0.0	غاز طبيعي
NATURAL GAS	100.5	100.5	100.5	0.0	0.0	غاز طبيعي
ELECTRIC CURRENT	201.6	201.6	201.6	0.0	0.0	الكهرباء
ELECTRIC CURRENT	201.6	201.6	201.6	0.0	0.0	تيار كهربائي
OILS AND FATS	150.9	150.4	150.4	0.3	0.3	الزيوت والدهون الحيوانية والنباتية
VEGETABLE OILS AND FATS	150.9	150.4	150.4	0.3	0.3	زيوت ودهون نباتية
SOYBEAN, COTTONSEED OIL	177.5	177.1	178.4	0.2	-0.5	زيت تمر النخيل
CORN OILS	143.3	142.8	142.5	0.3	0.6	زيوت نباتية - زيت ذرة
CHEMICALS	205.5	204.7	191.4	0.4	7.4	المواد الكيماوية والمواد المتصلة بها
ORGANIC CHEMICALS	272.7	277.2	268.1	-1.6	1.7	مواد كيماوية
ETHYLENE	123.9	117.9	123.0	5.1	0.7	اثيلين
METHANOL	422.5	509.3	459.0	-17.0	-8.0	كحول المثل - الميثانول
ETHANEDIOL	948.2	859.7	723.2	10.3	31.1	اثيلين دايكلورايد
INORGANIC CHEMICALS	190.4	189.4	165.1	0.5	15.4	غازات صناعية
OXYGEN, NITROGEN	96.3	94.5	94.5	1.9	1.9	اكسجين - نتروجين - هيدروجين
NITRITES	448.0	449.1	359.4	-0.2	24.6	نشادر (امونيا هيدروجية)
DYEING, TANNING MATERIALS	143.2	142.9	142.8	0.2	0.3	طلاء منازل
OTHER PAINTS AND ENAMELS	147.3	146.0	151.3	0.8	-2.7	دهانات
PIGMENTS (FOR CEREMICS)	141.2	141.6	138.9	-0.3	1.7	معجون لطلاء المنازل
PHARMACEUTICAL PRODUCTS	139.3	141.2	139.4	-1.4	-0.1	ادوية
MEDICAMENTS	139.3	141.2	139.4	-1.4	-0.1	ادوية للطب البشرى
PERFUME AND SOAP	122.2	122.2	118.9	0.0	2.8	عطور وصابون
PERFUME	100.3	100.3	100.3	0.0	0.0	عطور
SOAP	161.0	161.0	151.8	0.0	6.1	صابون
FERTILIZERS	196.5	196.4	211.3	0.0	-7.0	اسمدة
CHEMICAL FERTILIZERS	213.0	213.0	229.2	0.0	-7.0	اسمدة كيماوية
POLYETHYLENE	125.1	117.1	103.7	6.8	20.6	بولين اثيلين وكلوركس

Table : 3
Monthly Wholesale Price Index
(By Section and Division and Item)
1988 = 100

الجدول : ٣
الرقم القياسي الشهري للأسعار الجملة
(حسب الأقسام و الفصول و البنود)
سنة الأساس ١٩٨٨ = ١٠٠

Description	ابريل	مارس	ابريل	نسبة التغير في ابريل ٢٠١٣ مقارنة بـ : Percent change in APR. 2013 to :		البيانات
	٢٠١٣	٢٠١٣	٢٠١٢	٢٠١٣	٢٠١٢	
	APR. 2013	MAR. 2013	APR. 2012	مارس ٢٠١٣ MAR. 2013	ابريل ٢٠١٢ APR. 2012	
POLYETHYLENE	113.6	103.8	87.0	9.5	30.6	بولين اثيلين
OTHER POLYMERS (ETHYLENE)	129.4	129.4	130.1	0.0	-0.6	كلوركس للغسيل
PLASTIC CONTAINERS	187.4	185.7	176.8	0.9	6.0	أوعية بلاستيكية
MONOMFILAMENT	187.4	185.7	176.8	0.9	6.0	اكياس بلاستيك للقمامة وغيرها
CHEMICAL MATERIALS	120.1	120.1	118.3	0.0	1.5	مبيدات حشرية
INSECTICIDES	120.1	120.1	118.3	0.0	1.5	مبيدات حشرية
MANUFACTURED GOODS	144.2	143.7	145.3	0.3	-0.8	السلع المصنعة المصنفة حسب المواد
RUBBER MATERIALS	204.8	203.8	189.6	0.5	8.0	منتجات مطاطية
RUBBER PIPING AND TUBING	89.4	89.8	95.3	-0.4	-6.1	انابيب مطاطية
TIRES	208.6	207.6	192.7	0.5	8.3	اطارات
WOOD PRODUCTS	142.4	141.6	146.3	0.6	-2.6	منتجات اخشاب
PLYWOOD	157.9	156.6	153.6	0.8	2.8	خشب أبلكاش
WINDOWS AND DOOR FRAMES	112.7	112.7	133.6	0.0	-15.7	اطارات للأبواب و الشبابيك
PAPER PRODUCTS	121.9	113.2	114.9	7.7	6.0	منتجات ورقية
PRINTING PAPER	128.2	130.6	128.2	-1.8	0.0	ورق طباعة - (ورق تصوير)
OTHER PAPER PRODUCTS	130.3	130.8	118.8	-0.3	9.7	صحف حائط
BOXES AND CARTONS	230.5	172.1	172.2	33.9	33.8	علب من ورق مقوى (كراتين)
NOTEBOOKS, ACCOUNT BOOKS	83.7	83.7	77.9	0.0	7.5	سجلات ودفاتر
TOILET PAPER	120.8	120.3	121.1	0.4	-0.2	ورق صحي
PAPER TRAYS AND DISHES	71.0	70.8	69.4	0.2	2.3	اطباق وصحون واقداح من الورق
SANITARY TOWELS	78.7	78.7	76.6	0.0	2.8	حفاظ اطفال
WALL PAPER	71.7	70.9	81.8	1.0	-12.3	ورق جدران
TEXTILE FABRICS AND YARN	90.2	90.2	105.5	0.0	-14.5	منسوجات
SYNTHETIC FABRICS, WOVEN	67.2	67.2	94.5	0.0	-28.9	نسيج بوليستر
FABRICS OF SEVERAL	111.8	111.8	113.1	0.0	-1.2	نسيج مركب من عدة مواد
WOOLEN FABRICS	123.1	123.1	121.3	0.0	1.5	نسيج صوف
EMBROIDERY	168.1	168.1	168.1	0.0	0.0	مطرزات - او شرائط (دانتيلا)
BONDED _ FIBER FABRICS	123.1	123.1	123.1	0.0	0.0	اسلاك خياطة
SACKS AND BAGS	74.4	71.2	74.4	4.4	0.0	اكياس تعبئة وتغليف وخياش
TARPAULINS AND SAILS	143.5	142.3	142.3	0.8	0.8	اغشية بضائع وخيام
TRAVELLING RUGS	111.2	109.9	109.1	1.2	1.9	احرمة وبطانيات -
BED AND TABLE LINENS.	93.6	95.6	95.2	-2.1	-1.7	مفارش اسرة

Table : 3
Monthly Wholesale Price Index
(By Section and Division and Item)
1988 = 100

الجدول : ٣
الرقم القياسي الشهري للأسعار الجملة
(حسب الأقسام و الفصول و البنود)
سنة الأساس ١٩٨٨ = ١٠٠

Description	ابريل	مارس	ابريل	نسبة التغير في ابريل ٢٠١٣ مقارنة بـ : Percent change in APR. 2013 to :		البيانات
	٢٠١٣	٢٠١٣	٢٠١٢	٢٠١٣	٢٠١٢	
	APR. 2013	MAR. 2013	APR. 2012	مارس ٢٠١٣ MAR. 2013	ابريل ٢٠١٢ APR. 2012	
WOOL CARPETS AND RUGS	91.3	91.2	91.2	0.2	0.1	سجاد وبسط (زل)
CARPETS AND CARPETING	115.8	116.4	117.4	-0.5	-1.3	سجاد بالمتري (موكيت)
NON_METALLIC MINERALS	148.2	148.2	148.5	0.0	-0.2	منتجات معدنية لافلزنية
PORTLAND CEMENT	130.2	130.2	135.2	0.0	-3.7	اسمنت عادي - بورتلاندي
ROAD AND PAVING MATERIALS	160.4	153.0	153.0	4.8	4.8	احجار تبليط و رصف طرق
BUILDING STONE	127.1	127.1	127.1	0.0	0.0	احجار نصب و بناء مشغولة
BRICKS AND BLOCKS	103.0	102.8	102.8	0.2	0.2	بلاط عادي
NON_REFRACTORY CERAMIC	126.4	126.4	126.4	0.0	0.0	انابيب اسمنتية
BUILDING BRICKS	153.9	154.5	153.7	-0.4	0.2	بلك احمر
GLAZED CERAMIC SETTS	94.3	94.7	87.4	-0.4	7.8	بلاط قيشاني (خزف)
CONCRETE BUILDING BLOCKS	166.5	166.5	166.5	0.0	0.0	بلك بناء خرساني
FABRICATED ASBESTOS	103.2	103.2	104.2	0.0	-0.9	الواح اسبست
GLASS FIBERS	84.9	84.9	83.9	0.0	1.2	الياف من الزجاج (فيبر جلاس)
CARBOYS AND BOTTLES	113.9	113.9	113.9	0.0	0.0	الواح زجاج و برطمانات
TABLE AND KITCHEN	136.8	137.1	136.5	-0.2	0.2	كاسات شاي (بيالات)
IRON AND STEEL	186.5	186.5	188.1	0.0	-0.9	حديد و صلب
NON HIGH_CARBON WIRE RODS	181.0	181.0	180.3	0.0	0.4	قضبان تسليح
IRON RACKS, SHELVES,	202.1	202.1	202.1	0.0	0.0	ارفقة حديد و قوائمها
ROLLED SHEETS AND PLATES	144.3	144.3	146.5	0.0	-1.5	الواح حديد
NON HIGH_CARBON WIRE	201.9	202.0	212.3	0.0	-4.9	اسلاك (التي تستخدم لربط الحديد)
CAST IRON TUBES AND PIPES	176.0	176.3	176.0	-0.2	0.0	مواسير و انابيب من حديد
IRON TUBES AND PIPES	196.6	196.6	192.5	0.0	2.2	مواسير و انابيب من نوع اخر
TUBE AND PIPE FITTINGS	138.0	138.0	137.2	0.0	0.5	وصلات - مفاصل لأكواع
NON_FERROUS METALS	136.9	136.9	135.9	0.0	0.7	الواح و صفائح معدنية
ALUMINUM PLATES AND	136.9	136.9	135.9	0.0	0.7	صفائح - الواح - من الالومنيوم
METAL	112.4	112.7	111.3	-0.2	1.0	منتجات معدنية اخرى
METAL STRUCTURES	101.4	101.4	102.3	0.0	-0.8	منشآت و اجزائها من الحديد
ALUMINUM STRUCTURES	108.3	108.2	106.6	0.1	1.6	منشآت و اجزائها من الالمنيوم
ALUMINUM CASKS AND CANS	101.0	103.2	100.3	-2.2	0.7	براميل - صفائح للنقل و التعبئة
BARBED WIRE	97.7	102.2	97.7	-4.4	0.0	اسلاك شانكة من الحديد او صلب
BOLTS AND NUTS	128.6	128.6	127.8	0.0	0.6	مسامير - براعى - صواميل
SAWS AND BLADES	232.3	232.6	209.8	-0.1	10.7	مناشير

Table : 3
Monthly Wholesale Price Index
(By Section and Division and Item)
1988 = 100

الجدول : ٣
الرقم القياسي الشهري للأسعار الجملة
(حسب الأقسام و الفصول و البنود)
سنة الأساس ١٩٨٨ = ١٠٠

Description	ابريل	مارس	ابريل	نسبة التغير في ابريل ٢٠١٣ مقارنة بـ : Percent change in APR. 2013 to :		البيان
	٢٠١٣	٢٠١٣	٢٠١٢	٢٠١٣	٢٠١٢	
	APR. 2013	MAR. 2013	APR. 2012	مارس ٢٠١٣ MAR. 2013	ابريل ٢٠١٢ APR. 2012	
SPOONS AND FORKS	159.1	162.8	141.6	-2.3	12.4	ملاعق وشوك وسكاكين
COOKING APPARATUS (STOVES)	121.2	121.2	120.7	0.0	0.4	مواقد افران (غاز)
STEEL WOOL	127.2	122.2	123.6	4.1	2.9	مكاس وجلايات
COFFEE MILLS AND JUICERS	149.6	148.3	133.3	0.9	12.2	طواحين ومفارم وعصرات
LOCKS	107.2	107.2	107.2	0.0	0.0	اقفال ومزاليج ومفاتيح
CAST IRON METAL PRODUCTS	148.9	148.9	142.3	0.0	4.6	منتجات حديد زهر
MACHINERY AND TRANSPORT	143.2	143.4	136.9	-0.1	4.6	الالات و معدات النقل
GENERATORS	109.1	109.4	113.1	-0.2	-3.5	الات ومعدات توليد الطاقة
INTERNAL COMBUSTION	126.4	127.0	129.7	-0.5	-2.5	محركات ضخ الماء (ماتو)
ROTATING ELECTRIC PLANT	93.4	93.4	97.7	0.0	-4.4	مولدات كهربائية
SPECIALIZED MACHINERY	131.7	132.5	130.2	-0.6	1.2	الات خاصة
TAPS	131.7	132.5	130.2	-0.6	1.2	حنفيات (صنابير)
INDUSTRIAL MACHINES	118.1	117.4	116.9	0.6	1.1	الات ومعدات صناعية
AIR CONDITIONERS	104.2	101.1	100.7	3.1	3.5	وحدات تكييف هواء (مكيفات)
PLANT AND LAB EQUIPMENT	139.5	139.5	139.8	0.0	-0.2	سخانات مياة
GASOLINE PUMPS	134.6	134.6	141.8	0.0	-5.1	مضخة بنزين
AIR PUMPS	143.7	143.4	136.2	0.2	5.5	مضخات هواء (لتعبئة الاطارات)
BUILDING CRANES	147.9	147.8	134.0	0.1	10.4	الات واجهزة رفع وتحصيل وتفريغ
TAPS AND VALVES	95.0	95.0	99.5	0.0	-4.5	محولات غاز (صمام)
MACHINERY PARTS	117.4	117.4	115.5	0.0	1.7	مسدس بنزين
OFFICE MACHINES	57.1	58.7	53.8	-2.7	6.0	ادوات مكتبية
PHOTOCOPIERS	62.0	62.7	64.1	-1.1	-3.3	الات تصوير ورق
COMPUTERS AND ADP	57.1	58.7	53.8	-2.7	6.1	حاسبات الية (كمبيوتر)
TELECOMMUNICATIONS	73.8	74.0	72.6	-0.2	1.7	معدات واجهزة لاسلكية مرئية وسمعية
TELEVISIONS	67.6	67.6	66.1	0.0	2.3	تلفزيونات
RADIOS	86.8	86.8	85.0	0.0	2.1	راديو
TELEPHONES	61.7	62.3	61.5	-0.8	0.3	اجهزة هاتف
ELECTRICAL MACHINERY	164.9	165.4	156.0	-0.3	5.7	اجزاء وادوات الات كهربائية
TRANSFORMERS	145.7	144.3	146.0	1.0	-0.2	محولات كهربائية
CIRCUIT BREAKERS	134.9	134.9	131.8	0.0	2.4	قاطع كهربائي
INSULATED ELECTRIC WIRE	217.6	219.4	198.6	-0.8	9.6	اسلاك - ضغائر معزولة (كابل)
CLOTHES WASHING MACHINES	98.0	98.0	96.9	0.0	1.1	غسالات ملابس

Table : 3
Monthly Wholesale Price Index
(By Section and Division and Item)
1988 = 100

الجدول : ٣
الرقم القياسي الشهري للأسعار الجملة
(حسب الأقسام و الفصول و البنود)
سنة الأساس ١٩٨٨ = ١٠٠

Description	ابريل	مارس	ابريل	نسبة التغير في ابريل ٢٠١٣ مقارنة بـ : Percent change in APR. 2013 to :		البيانات
	٢٠١٣	٢٠١٣	٢٠١٢	٢٠١٣	٢٠١٢	
	APR. 2013	MAR. 2013	APR. 2012	مارس ٢٠١٣ MAR. 2013	ابريل ٢٠١٢ APR. 2012	
REFRIGERATORS AND	120.6	120.5	118.9	0.0	1.4	ثلاجات و فريزرات
ROAD VEHICLES	176.6	177.1	164.8	-0.3	7.2	سيارات وقطع غيارها
PASSENGER CARS	174.6	174.6	164.9	0.0	5.9	سيارات ركوب
TRUCKS AND OTHER VEHICLES	211.1	211.1	184.2	0.0	14.6	سيارات لنقل المواد (مثل الشاحنات)
OTHER PARTS AND	153.9	155.2	147.1	-0.8	4.6	قطع غيار السيارات
MISC. MANUFACTURED ARTICLES	136.5	137.2	147.9	-0.5	-7.7	اصناف مصنفة متنوعة
SANITARY PLUMBING AND	95.9	96.9	96.4	-1.1	-0.6	احواض ومصابيح انارة
SINKS AND WASH BASINS	134.7	134.7	128.4	0.0	4.9	احواض ومغاسل ومراحيض
LAMPS AND LIGHTING	86.2	88.4	91.8	-2.6	-6.2	مصابيح وتجهيزات انارة
FURNITURE	67.3	65.8	64.6	2.3	4.1	اثاث
WOODEN BEDROOM	67.3	65.8	64.6	2.3	4.1	غرف نوم
APPAREL	94.0	91.0	111.4	3.4	-15.6	ملبوسات ومستلزماتها
MEN'S /BOYS' OUTER	82.8	80.1	124.9	3.3	-33.7	ملابس رجالية وولادي
WOMEN'S AND GIRLS' OUTER	103.8	100.5	98.8	3.4	5.1	ملابس نسائية وبناتي
FOOTWEAR	90.6	90.6	90.6	0.0	0.0	احذية
RUBBER FOOTWEAR	90.6	90.6	90.6	0.0	0.0	احذية بجميع انواعها
SCIENTIFIC INSTRUMENTS	226.1	226.1	226.0	0.0	0.0	اجهزة طبية
MEDICAL/ SURGICAL	226.1	226.1	226.0	0.0	0.0	ادوات واجهزة للطب والجراحة
PHOTOGRAPHIC APPARATUS	143.9	143.9	143.8	0.0	0.1	ساعات واجهزة تصوير
CAMARAS	136.8	136.8	136.8	0.0	0.0	اجهزة تصوير فوتغرافي (كمرات)
POCKET/ WRIST WATCHES	146.0	146.0	145.9	0.0	0.1	ساعات يد
MISC. MANUFACTURED ARTICLES	223.2	230.4	247.8	-3.1	-9.9	سلع مصنعة اخرى
CAMARA FILM PACK	107.9	107.9	105.3	0.0	2.5	افلام كمرات تصوير
JEWELRY	302.3	315.4	350.8	-4.2	-13.8	حلى ومجوهرات واجزاءهما
OTHER COMMODITIES	282.1	304.1	296.0	-7.2	-4.7	سلع اخرى
ZOO ANIMALS	115.2	103.7	105.3	11.0	9.3	حيوانات حية
ZOO ANIMALS	115.2	103.7	105.3	11.0	9.3	حيوانات حية غير مذكورة في مكان اخرى
GOLD, BULK	286.8	309.6	301.2	-7.4	-4.8	ذهب بشكل كتل
GOLD, BULK	286.8	309.6	301.2	-7.4	-4.8	ذهب صافي (٩٩٩٩)

نسبة التغير في الأرقام القياسية لأسعار الجملة
خلال شهر مايو ٢٠١٣ مقارنة بشهر أبريل ٢٠١٣

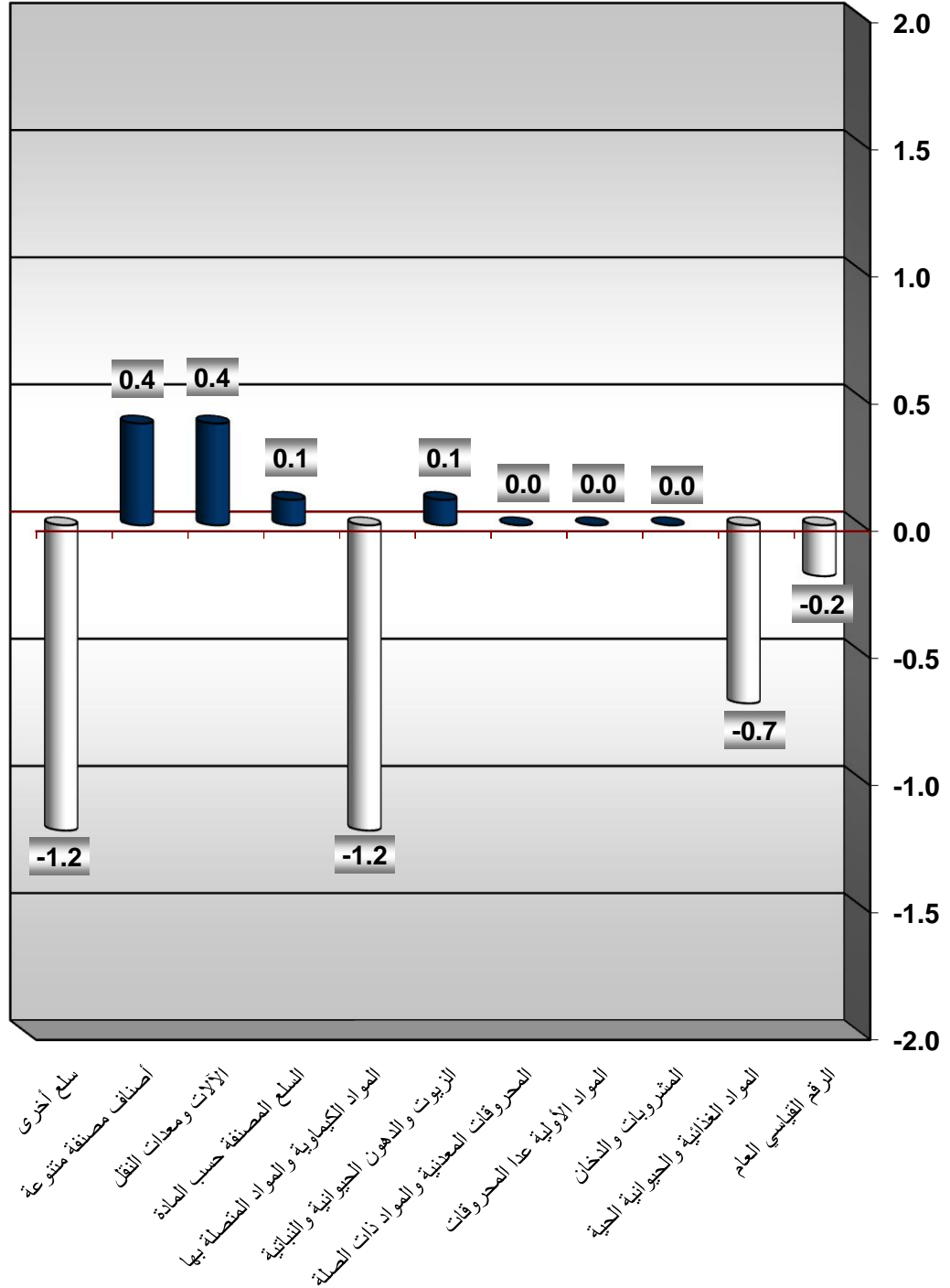


Table : 1
Monthly Wholesale Price Index
(By Section)
1988 = 100

الجدول : ١
الرقم القياسي الشهري لأسعار الجملة
(حسب الأقسام)
سنة الأساس ١٩٨٨ = ١٠٠

Description	مايو	ابريل	مايو	نسبة التغير في مايو ٢٠١٣ مقارنة بـ : Percent change in MAY. 2013 to :		البيان
	٢٠١٣	٢٠١٣	٢٠١٢	٢٠١٣	٢٠١٢	
	MAY. 2013	APR. 2013	MAY. 2012	ابريل APR. 2013	مايو MAY. 2012	
GENERAL INDEX	157.6	157.9	155.4	-0.2	1.4	الرقم القياسي العام
FOOD AND LIVE ANIMALS	182.2	183.5	178.0	-0.7	2.4	المواد الغذائية والحيوانات الحية
BEVERAGES AND TOBACCO	165.9	165.9	160.7	0.0	3.2	المشروبات والدخان
CRUDE MATERIALS	204.0	204.0	218.6	0.0	-6.7	المواد الأولية عدا المحروقات
MINERALS AND FUELS	186.3	186.3	186.3	0.0	0.0	المحروقات المعدنية والمواد ذات الصلة
OILS AND FATS	151.0	150.9	150.4	0.1	0.4	الزيوت والدهون الحيوانية والنباتية
CHEMICALS	203.1	205.5	191.6	-1.2	6.0	المواد الكيماوية والمواد المتصلة بها
MANUFACTURED GOODS	144.3	144.2	143.1	0.1	0.8	سلع المصنعة المصنفة حسب الماد
MACHINERY AND TRANSPORT	143.8	143.2	137.9	0.4	4.3	الآلات و معدات النقل
MISC. MANUFACTURED	137.1	136.5	151.4	0.4	-9.5	اصناف مصنفة متنوعة
OTHER COMMODITIES	278.8	282.1	300.4	-1.2	-7.2	سلع اخرى

Table : 2
Monthly Wholesale Price Index
(By Section and Division)
1988 = 100

الجدول : ٢
الرقم القياسي الشهري لأسعار الجملة
(حسب الأقسام و الفصول)
سنة الأساس ١٩٨٨ = ١٠٠

Description	مايو	ابريل	مايو	نسبة التغير في مايو ٢٠١٣ مقارنة بـ : Percent change in MAY. 2013 to :		البيان
	٢٠١٣	٢٠١٣	٢٠١٢	ابريل ٢٠١٣	مايو ٢٠١٢	
	MAY. 2013	APR. 2013	MAY. 2012	APR. 2013	MAY. 2012	
GENERAL INDEX	157.6	157.9	155.4	-0.2	1.4	الرقم القياسي العام
FOOD AND LIVE ANIMALS	182.2	183.5	178.0	-0.7	2.4	المواد الغذائية والحيوانات الحية
LIVE ANIMALS	249.7	248.3	238.0	0.6	4.9	حيوانات حية
MEAT AND MEAT PREPAR	216.1	216.5	208.9	-0.2	3.4	لحوم ومحضرات لحوم
DAIRY PRODUCTS AND EGGS	141.0	141.2	138.8	-0.2	1.6	منتجات البان
FISH AND CRUSTACEANS	262.1	265.1	248.6	-1.1	5.4	اسماك وقشريات
CEREALS AND CEREAL PREP.	115.4	115.4	115.4	0.0	0.0	حبوب ومحضرات الحبوب
VEGETABLES AND FRUITS	176.9	183.0	174.8	-3.4	1.2	الخضروات والفواكة
SUGAR AND SUGAR PREPARATIO	217.3	217.3	220.1	0.0	-1.3	سكر ومحضرات سكرية
COFFEE AND TEA	131.8	129.6	131.7	1.7	0.0	قهوة وشاي
ANIMAL FEED	132.6	132.0	131.5	0.4	0.8	اعلاف وجريش
FOOD PREPARATIONS	169.5	168.2	168.2	0.8	0.8	محضرات غذائية
BEVERAGES AND TOBACCO	165.9	165.9	160.7	0.0	3.2	المشروبات والدخان
BEVERAGES	162.7	162.7	153.5	0.0	6.0	مشروبات
TOBACCO	168.8	168.8	168.6	0.0	0.1	تبغ
CRUDE MATERIALS	204.0	204.0	218.6	0.0	-6.7	المواد الاولية عدا المحروقات
WOOD	204.0	204.0	218.6	0.0	-6.7	أخشاب
MINERALS AND FUELS	186.3	186.3	186.3	0.0	0.0	المحروقات المعدنية والمواد ذات الصلة
PETROLEUM	196.0	196.0	196.0	0.0	0.0	المنتجات البترولية والمواد ذات الصلة
NATURAL GAS	100.5	100.5	100.5	0.0	0.0	غاز طبيعي
ELECTRIC CURRENT	201.6	201.6	201.6	0.0	0.0	الكهرباء
OILS AND FATS	151.0	150.9	150.4	0.1	0.4	الزيوت والدهون الحيوانية والنباتية
VEGETABLE OILS AND FATS	151.0	150.9	150.4	0.1	0.4	زيوت ودهون نباتية
CHEMICALS	203.1	205.5	191.6	-1.2	6.0	المواد الكيماوية والمواد المتصلة بها
ORGANIC CHEMICALS	262.5	272.7	268.1	-3.7	-2.1	مواد كيماوية
INORGANIC CHEMICALS	189.1	190.4	165.1	-0.7	14.6	غازات صناعية
DYEING, TANNING MATERIALS	144.3	143.2	142.3	0.7	1.4	طلاء منازل
PHARMACEUTICAL PRODUCTS	141.2	139.3	139.3	1.4	1.4	ادوية
PERFUME AND SOAP	125.5	122.2	118.9	2.7	5.5	عطور وصابون

Table : 2
Monthly Wholesale Price Index
(By Section and Division)
1988 = 100

الجدول : ٢
الرقم القياسي الشهري لأسعار الجملة
(حسب الأقسام و الفصول)
سنة الأساس ١٩٨٨ = ١٠٠

Description	مايو	ابريل	مايو	نسبة التغير في مايو ٢٠١٣ مقارنة بـ : Percent change in MAY. 2013 to :		البيان
	٢٠١٣	٢٠١٣	٢٠١٢	ابريل ٢٠١٣	مايو ٢٠١٢	
	MAY. 2013	APR. 2013	MAY. 2012	APR. 2013	MAY. 2012	
FERTILIZERS	184.9	196.5	211.3	-5.9	-12.5	اسمدة
POLYETHYLENE	122.3	125.1	103.7	-2.2	17.9	بولين اثيلين وكلوركس
PLASTIC CONTAINERS	187.4	187.4	183.4	0.0	2.2	أوعية بلاستيكية
CHEMICAL MATERIALS	120.2	120.1	118.3	0.1	1.6	مبيدات حشرية
MANUFACTURED GOODS	144.3	144.2	143.1	0.1	0.8	السلع المصنعة المصنفة حسب الماد
RUBBER MATERIALS	204.8	204.8	186.3	0.0	9.9	منتجات مطاطية
WOOD PRODUCTS	141.9	142.4	142.7	-0.4	-0.6	منتجات اخشاب
PAPER PRODUCTS	121.8	121.9	114.9	-0.1	6.0	منتجات ورقية
TEXTILE FABRICS AND YARN	90.2	90.2	89.2	0.0	1.2	منسوجات
NON_METALLIC MINERALS	148.5	148.2	147.8	0.2	0.5	منتجات معدنية لافلززية
IRON AND STEEL	186.3	186.5	188.3	-0.1	-1.1	حديد وصلب
NON_FERROUS METALS	136.9	136.9	135.9	0.0	0.7	الواح وصفائح معدنية
METAL	112.5	112.4	112.3	0.1	0.2	منتجات معدنية اخرى
MACHINERY AND TRANSPORT	143.8	143.2	137.9	0.4	4.3	الآلات و معدات النقل
GENERATORS	109.2	109.1	113.1	0.1	-3.5	الات ومعدات توليد الطاقة
SPECIALIZED MACHINERY	131.7	131.7	130.4	0.0	1.1	الات خاصة
INDUSTRIAL MACHINES	118.8	118.1	116.5	0.5	2.0	الات ومعدات صناعية
OFFICE MACHINES	57.1	57.1	53.7	0.0	6.3	ادوات مكتبية
TELECOMMUNICATIONS EQUIP	74.0	73.8	73.2	0.2	1.1	معدات واجهزة لاسلكية مرنية وسمعية
ELECTRICAL MACHINERY	165.1	164.9	157.2	0.1	5.0	اجزاء وادوات الات كهربائية
ROAD VEHICLES	177.6	176.6	167.0	0.5	6.4	سيارات وقطع غيارها
MISC. MANUFACTURED ARTICLE	137.1	136.5	151.4	0.4	-9.5	اصناف مصنفة متنوعة
SANITARY PLUMBING AND LIGH	96.4	95.9	85.6	0.6	12.7	احواض ومصابيح انارة
FURNITURE	67.3	67.3	64.6	0.0	4.2	اثاث
APPAREL	98.0	94.0	114.4	4.3	-14.3	ملبوسات ومستلزماتها
FOOTWEAR	90.6	90.6	90.6	0.0	0.0	احذية
SCIENTIFIC INSTRUMENTS	226.1	226.1	226.1	0.0	0.0	اجهزة طبية
PHOTOGRAPHIC APPARATUS	143.9	143.9	143.9	0.0	0.0	ساعات واجهزة تصوير
MISC. MANUFACTURED ARTICLE	219.7	223.2	260.4	-1.6	-15.6	سلع مصنعة اخرى

Table : 2
 Monthly Wholesale Price Index
 (By Section and Division)
 1988 = 100

الجدول : ٢
 الرقم القياسي الشهري لأسعار الجملة
 (حسب الأقسام و الفصول)
 سنة الأساس ١٩٨٨ = ١٠٠

Description	مايو	ابريل	مايو	نسبة التغير في مايو ٢٠١٣ مقارنة بـ : Percent change in MAY. 2013 to :		البيان
	٢٠١٣	٢٠١٣	٢٠١٢	ابريل ٢٠١٣	مايو ٢٠١٢	
	MAY. 2013	APR. 2013	MAY. 2012	APR. 2013	MAY. 2012	
OTHER COMMODITIES	278.8	282.1	300.4	-1.2	-7.2	سلع اخرى
ZOO ANIMALS	115.2	115.2	105.3	0.0	9.3	حيوانات حية
GOLD, BULK	283.4	286.8	305.7	-1.2	-7.3	ذهب بشكل كتل

Table : 3
Monthly Wholesale Price Index
(By Section and Division and Item)
1988 = 100

الجدول : ٣
الرقم القياسي الشهري للأسعار الجملة
(حسب الأقسام و الفصول و البنود)
سنة الأساس ١٩٨٨ = ١٠٠

Description	مايو	ابريل	مايو	نسبة التغير في مايو ٢٠١٣ مقارنة بـ : Percent change in MAY. 2013 to :		البيان
	٢٠١٣	٢٠١٣	٢٠١٢	٢٠١٣	٢٠١٢	
	MAY. 2013	APR. 2013	MAY. 2012	ابريل APR. 2013	مايو MAY. 2012	
GENERAL INDEX	157.6	157.9	155.4	-0.2	1.4	الرقم القياسي العام
FOOD AND LIVE ANIMALS	182.2	183.5	178.0	-0.7	2.4	المواد الغذائية والحيوانات الحية
LIVE ANIMALS	249.7	248.3	238.0	0.6	4.9	حيوانات حية
BOVINE ANIMALS	202.8	202.4	191.6	0.2	5.8	بقر حية
LIVE SHEEP	322.5	322.5	306.0	0.0	5.4	ضان حي
LIVE GOATS	261.6	249.6	241.4	4.8	8.4	ماعز حي
LIVE POULTRY	111.1	111.0	114.2	0.1	-2.7	دواجن حية
MEAT AND MEAT PREPAR	216.1	216.5	208.9	-0.2	3.4	لحوم ومحضرات لحوم
FRSH/FROZ BOVINE MEAT	252.4	251.2	251.2	0.5	0.5	لحوم البقر
FRSH/FROZ SHEEP MEAT	202.5	203.8	203.7	-0.6	-0.6	لحم غنم
FRESH POULTRY	192.3	193.1	176.9	-0.4	8.7	لحوم الدواجن
DAIRY PRODUCTS AND EGGS	141.0	141.2	138.8	-0.2	1.6	منتجات البان
FRESH MILK	90.6	90.6	90.5	0.0	0.0	لبن طازج
POWDER MILK	201.9	201.9	206.6	0.0	-2.3	حليب بودرة
CONCENTRATED MILK AND	124.8	123.7	121.0	0.9	3.1	لبن او حليب محضر من الحليب المسحوق
BUTTER	147.8	147.8	137.4	0.0	7.6	زبد
CHEESE AND CURD	163.6	163.6	163.1	0.0	0.3	الاجبان وانواعها ولبن الزبادى
EGGS	147.8	149.3	140.6	-1.0	5.1	بيض
FISH AND CRUSTACEANS	262.1	265.1	248.6	-1.1	5.4	اسماك وقشريات
FRESH FISH	318.4	333.4	306.1	-4.5	4.0	اسماك طازجة
SHRIMP	165.6	155.3	152.7	6.7	8.5	روبيان
CEREALS AND CEREAL PREP.	115.4	115.4	115.4	0.0	0.0	حبوب ومحضرات الحبوب
WHEAT	109.0	109.0	109.0	0.0	0.0	قمح
RICE	112.3	112.3	112.7	0.0	-0.3	ارز
BARLEY	144.6	144.6	144.6	0.0	0.0	شعير
FLOUR	114.9	114.9	114.9	0.0	0.0	دقيق
PASTRY AND BISCUITS	124.6	124.6	124.8	0.0	-0.2	فطائر وبسكويت
VEGETABLES AND FRUITS	176.9	183.0	174.8	-3.4	1.2	الخضروات والفواكة
POTATOES	147.8	125.6	151.5	17.7	-2.4	بطاطس
Tomato	250.5	319.4	327.5	-21.6	-23.5	طماطم مستورد
OTHER VEGETABLES	208.0	172.8	170.7	20.4	21.8	باميا
ONIONS	150.9	175.1	135.8	-13.8	11.1	بصل

Table : 3
Monthly Wholesale Price Index
(By Section and Division and Item)
1988 = 100

الجدول : ٣
الرقم القياسي الشهري للأسعار الجملة
(حسب الأقسام و الفصول و البنود)
سنة الأساس ١٩٨٨ = ١٠٠

Description	مايو	ابريل	مايو	نسبة التغير في مايو ٢٠١٣ مقارنة بـ : Percent change in MAY. 2013 to :		البيان
	٢٠١٣	٢٠١٣	٢٠١٢	٢٠١٣	٢٠١٢	
	MAY. 2013	APR. 2013	MAY. 2012	ابريل APR. 2013	مايو MAY. 2012	
CUCUMBERS	115.0	110.0	98.0	4.5	17.4	خيار
ORANGES	123.6	126.3	127.4	-2.1	-3.0	برتقال
APPLES	150.2	151.2	134.6	-0.7	11.6	تفاح
GRAPES	268.2	267.1	239.9	0.4	11.8	عنب
DATES	95.6	98.3	87.5	-2.7	9.2	تمر طازج او جاف
MELON	290.8	292.2	290.7	-0.5	0.0	بطيخ
ORANGE JUICE	109.1	109.1	109.1	0.0	0.0	عصير برتقال
OTHER FRUIT JUICE	113.7	113.7	113.7	0.0	0.0	عصير مشكل
SUGAR AND SUGAR	217.3	217.3	220.1	0.0	-1.3	سكر ومحضرات سكرية
SUGAR	217.3	217.3	220.1	0.0	-1.3	سكر
COFFEE AND TEA	131.8	129.6	131.7	1.7	0.0	قهوة وشاي
COFFEE BEANS	120.3	120.3	120.2	0.0	0.1	بن
TEA	150.0	146.4	150.0	2.4	0.0	شاي
ANIMAL FEED	132.6	132.0	131.5	0.4	0.8	اعلاف وجريش
FODDER	178.5	177.1	176.9	0.8	0.9	اعلاف
BRAN	105.1	105.1	104.3	0.0	0.7	جريش
FOOD PREPARATIONS	169.5	168.2	168.2	0.8	0.8	محضرات غذائية
MINCED MEAT	117.3	116.4	116.4	0.8	0.8	لحم مفروم
BEVERAGES AND TOBACCO	165.9	165.9	160.7	0.0	3.2	المشروبات والدخان
BEVERAGES	162.7	162.7	153.5	0.0	6.0	مشروبات
CARBONATED DRINKS	152.7	152.7	144.0	0.0	6.0	مياة غازية
TOBACCO	168.8	168.8	168.6	0.0	0.1	تبغ
CIGARETTES	168.8	168.8	168.6	0.0	0.1	سجاير
CRUDE MATERIALS	204.0	204.0	218.6	0.0	-6.7	المواد الاولية عدا المحروقات
WOOD	204.0	204.0	218.6	0.0	-6.7	أخشاب
WOOD PLANKS, PINEAL SPECIES	115.7	115.7	117.6	0.0	-1.7	الواح خشب من فصيلة الصنوبرات
WOOD , SAWN (HARDWOOD)	212.6	212.6	228.7	0.0	-7.1	خشب منشور صلد قاسي
MINERALS AND FUELS	186.3	186.3	186.3	0.0	0.0	المحروقات المعدنية والمواد ذات الصلة
PETROLEUM	196.0	196.0	196.0	0.0	0.0	المنتجات البترولية والمواد ذات الصلة
CRUDE PETROLEUM	387.2	387.2	387.2	0.0	0.0	بتترول خام
BENZENE	115.2	115.2	115.2	0.0	0.0	بنزين
GASOLINE	255.0	255.0	255.0	0.0	0.0	ديزل

Table : 3
Monthly Wholesale Price Index
(By Section and Division and Item)
1988 = 100

الجدول : ٣
الرقم القياسي الشهري للأسعار الجملة
(حسب الأقسام و الفصول و البنود)
سنة الأساس ١٩٨٨ = ١٠٠

Description	مايو	ابريل	مايو	نسبة التغير في مايو ٢٠١٣ مقارنة بـ : Percent change in MAY. 2013 to :		البيانات
	٢٠١٣	٢٠١٣	٢٠١٢	٢٠١٣	٢٠١٢	
	MAY. 2013	APR. 2013	MAY. 2012	ابريل ٢٠١٣ APR. 2013	مايو ٢٠١٢ MAY. 2012	
KEROSENE	253.6	253.6	253.6	0.0	0.0	كيروسين - زيت الكاز
DIESEL FUEL	184.8	184.8	184.8	0.0	0.0	وقود طائرات
GAS, OILS	252.0	252.0	252.0	0.0	0.0	زيوت الغاز - سولار
FUEL OILS	110.9	110.9	110.9	0.0	0.0	زيوت وقود
BITUMINOUS MIXTURES	201.6	201.6	201.6	0.0	0.0	مخاليط قارية اساسها الاسفلت
NATURAL GAS	100.5	100.5	100.5	0.0	0.0	غاز طبيعي
NATURAL GAS	100.5	100.5	100.5	0.0	0.0	غاز طبيعي
ELECTRIC CURRENT	201.6	201.6	201.6	0.0	0.0	الكهرباء
ELECTRIC CURRENT	201.6	201.6	201.6	0.0	0.0	تيار كهربائي
OILS AND FATS	151.0	150.9	150.4	0.1	0.4	الزيوت والدهون الحيوانية والنباتية
VEGETABLE OILS AND FATS	151.0	150.9	150.4	0.1	0.4	زيوت ودهون نباتية
SOYBEAN, COTTONSEED OIL	177.5	177.5	178.4	0.0	-0.5	زيت تمر النخيل
CORN OILS	143.4	143.3	142.5	0.1	0.7	زيوت نباتية - زيت ذرة
CHEMICALS	203.1	205.5	191.6	-1.2	6.0	المواد الكيماوية والمواد المتصلة بها
ORGANIC CHEMICALS	262.5	272.7	268.1	-3.7	-2.1	مواد كيماوية
ETHYLENE	117.7	123.9	123.0	-5.0	-4.3	اثيلين
METHANOL	487.2	422.5	459.0	15.3	6.1	كحول المثل - الميثانول
ETHANEDIOL	630.9	948.2	723.2	-33.5	-12.8	ايثيلين دايكلورايد
INORGANIC CHEMICALS	189.1	190.4	165.1	-0.7	14.6	غازات صناعية
OXYGEN, NITROGEN	96.3	96.3	94.5	0.0	1.9	اكسجين - نتروجين - هيدروجين
NITRITES	443.3	448.0	359.4	-1.0	23.3	نشادر (امونيا هيدروجية)
DYEING, TANNING MATERIALS	144.3	143.2	142.3	0.7	1.4	طلاء منازل
OTHER PAINTS AND ENAMELS	146.7	147.3	149.7	-0.4	-2.0	دهانات
PIGMENTS (FOR CEREMICS)	143.7	141.2	138.9	1.7	3.4	معجون لطلاء المنازل
PHARMACEUTICAL PRODUCTS	141.2	139.3	139.3	1.4	1.4	ادوية
MEDICAMENTS	141.2	139.3	139.3	1.4	1.4	ادوية للطب البشرى
PERFUME AND SOAP	125.5	122.2	118.9	2.7	5.5	عطور وصابون
PERFUME	100.3	100.3	100.3	0.0	0.0	عطور
SOAP	170.8	161.0	151.8	6.1	12.6	صابون
FERTILIZERS	184.9	196.5	211.3	-5.9	-12.5	اسمدة
CHEMICAL FERTILIZERS	200.5	213.0	229.2	-5.9	-12.5	اسمدة كيماوية
POLYETHYLENE	122.3	125.1	103.7	-2.2	17.9	بولين اثيلين وكلوركس

Table : 3
Monthly Wholesale Price Index
(By Section and Division and Item)
1988 = 100

الجدول : ٣
الرقم القياسي الشهري للأسعار الجملة
(حسب الأقسام و الفصول و البنود)
سنة الأساس ١٩٨٨ = ١٠٠

Description	مايو	ابريل	مايو	نسبة التغير في مايو ٢٠١٣ مقارنة بـ : Percent change in MAY. 2013 to :		البيانات
	٢٠١٣	٢٠١٣	٢٠١٢	٢٠١٣	٢٠١٢	
	MAY. 2013	APR. 2013	MAY. 2012	ابريل APR. 2013	مايو MAY. 2012	
POLYETHYLENE	110.2	113.6	87.0	-3.0	26.7	بولين اثيلين
OTHER POLYMERS (ETHYLENE)	129.4	129.4	130.1	0.0	-0.6	كلوركس للغسيل
PLASTIC CONTAINERS	187.4	187.4	183.4	0.0	2.2	أوعية بلاستيكية
MONOMFILAMENT	187.4	187.4	183.4	0.0	2.2	اكياس بلاستيك للقمامة وغيرها
CHEMICAL MATERIALS	120.2	120.1	118.3	0.1	1.6	مبيدات حشرية
INSECTICIDES	120.2	120.1	118.3	0.1	1.6	مبيدات حشرية
MANUFACTURED GOODS	144.3	144.2	143.1	0.1	0.8	السلع المصنعة المصنفة حسب المواد
RUBBER MATERIALS	204.8	204.8	186.3	0.0	9.9	منتجات مطاطية
RUBBER PIPING AND TUBING	89.8	89.4	95.3	0.4	-5.8	انابيب مطاطية
TIRES	208.6	208.6	189.3	0.0	10.2	اطارات
WOOD PRODUCTS	141.9	142.4	142.7	-0.4	-0.6	منتجات اخشاب
PLYWOOD	157.0	157.9	158.3	-0.5	-0.8	خشب أبلakash
WINDOWS AND DOOR FRAMES	112.7	112.7	112.7	0.0	0.0	اطارات للأبواب و الشبابيك
PAPER PRODUCTS	121.8	121.9	114.9	-0.1	6.0	منتجات ورقية
PRINTING PAPER	126.3	128.2	128.2	-1.5	-1.5	ورق طباعة - (ورق تصوير)
OTHER PAPER PRODUCTS	130.8	130.3	117.2	0.3	11.6	صحف حائط
BOXES AND CARTONS	230.5	230.5	172.2	0.0	33.9	علب من ورق مقوى (كراتين)
NOTEBOOKS, ACCOUNT BOOKS	86.0	83.7	77.9	2.7	10.4	سجلات ودفاتر
TOILET PAPER	120.8	120.8	120.7	0.0	0.1	ورق صحي
PAPER TRAYS AND DISHES	71.0	71.0	70.2	0.0	1.1	اطباق وصحون واقداح من الورق
SANITARY TOWELS	78.7	78.7	77.1	0.0	2.1	حفاظ اطفال
WALL PAPER	72.3	71.7	81.8	0.9	-11.5	ورق جدران
TEXTILE FABRICS AND YARN	90.2	90.2	89.2	0.0	1.2	منسوجات
SYNTHETIC FABRICS, WOVEN	67.2	67.2	66.0	0.0	1.7	نسيج بوليستر
FABRICS OF SEVERAL	111.8	111.8	109.7	0.0	1.9	نسيج مركب من عدة مواد
WOOLEN FABRICS	123.1	123.1	114.7	0.0	7.3	نسيج صوف
EMBROIDERY	168.1	168.1	168.1	0.0	0.0	مطرزات - او شرائط (دانتيلا)
BONDED _ FIBER FABRICS	121.2	123.1	123.1	-1.5	-1.5	اسلاك خياطة
SACKS AND BAGS	74.4	74.4	74.4	0.0	0.0	اكياس تعبئة وتغليف وخياش
TARPAULINS AND SAILS	143.5	143.5	142.3	0.0	0.8	اغشية بضائع وخيام
TRAVELLING RUGS	113.1	111.2	110.4	1.7	2.4	احرمة وبطانيات -
BED AND TABLE LINENS.	93.6	93.6	95.2	0.0	-1.7	مفارش اسرة

Table : 3
Monthly Wholesale Price Index
(By Section and Division and Item)
1988 = 100

الجدول : ٣
الرقم القياسي الشهري للأسعار الجملة
(حسب الأقسام و الفصول و البنود)
سنة الأساس ١٩٨٨ = ١٠٠

Description	مايو	ابريل	مايو	نسبة التغير في مايو ٢٠١٣ مقارنة بـ : Percent change in MAY. 2013 to :		البيانات
	٢٠١٣	٢٠١٣	٢٠١٢	٢٠١٣	٢٠١٢	
	MAY. 2013	APR. 2013	MAY. 2012	ابريل ٢٠١٣ APR. 2013	مايو ٢٠١٢ MAY. 2012	
WOOL CARPETS AND RUGS	91.3	91.3	91.2	0.0	0.2	سجاد وبسط (زل)
CARPETS AND CARPETING	115.8	115.8	116.9	0.0	-0.9	سجاد بالمتري (موكيت)
NON_METALLIC MINERALS	148.5	148.2	147.8	0.2	0.5	منتجات معدنية لافلزنية
PORTLAND CEMENT	130.6	130.2	135.2	0.3	-3.4	اسمنت عادي - بورتلاندي
ROAD AND PAVING MATERIALS	164.1	160.4	161.6	2.3	1.5	احجار تبليط و رصف طرق
BUILDING STONE	127.1	127.1	113.4	0.0	12.0	احجار نصب و بناء مشغولة
BRICKS AND BLOCKS	103.5	103.0	103.2	0.5	0.3	بلاط عادي
NON_REFRACTORY CERAMIC	126.4	126.4	126.4	0.0	0.0	انابيب اسمنتية
BUILDING BRICKS	154.5	153.9	154.5	0.4	0.0	بلك احمر
GLAZED CERAMIC SETTS	94.7	94.3	87.8	0.4	7.8	بلاط قيشاني (خزف)
CONCRETE BUILDING BLOCKS	166.5	166.5	166.5	0.0	0.0	بلك بناء خرساني
FABRICATED ASBESTOS	103.2	103.2	104.6	0.0	-1.3	الواح اسبست
GLASS FIBERS	87.5	84.9	83.9	3.1	4.4	الياف من الزجاج (فيبر جلاس)
CARBOYS AND BOTTLES	113.9	113.9	114.2	0.0	-0.3	الواح زجاج و برطمانات
TABLE AND KITCHEN	136.8	136.8	138.1	0.0	-1.0	كاسات شاي (بيالات)
IRON AND STEEL	186.3	186.5	188.3	-0.1	-1.1	حديد و صلب
NON HIGH_CARBON WIRE RODS	180.6	181.0	181.0	-0.2	-0.2	قضبان تسليح
IRON RACKS, SHELVES,	202.1	202.1	202.1	0.0	0.0	ارفقة حديد وقوائمها
ROLLED SHEETS AND PLATES	144.3	144.3	146.5	0.0	-1.5	الواح حديد
NON HIGH_CARBON WIRE	201.9	201.9	212.4	0.0	-4.9	اسلاك (التي تستخدم لربط الحديد)
CAST IRON TUBES AND PIPES	176.0	176.0	176.0	0.0	0.0	مواسير و انابيب من حديد
IRON TUBES AND PIPES	196.6	196.6	192.5	0.0	2.1	مواسير و انابيب من نوع اخر
TUBE AND PIPE FITTINGS	138.0	138.0	136.8	0.0	0.9	وصلات - مفاصل لأكواع
NON_FERROUS METALS	136.9	136.9	135.9	0.0	0.7	الواح و صفائح معدنية
ALUMINUM PLATES AND	136.9	136.9	135.9	0.0	0.7	صفائح - الواح - من الالومنيوم
METAL	112.5	112.4	112.3	0.1	0.2	منتجات معدنية اخرى
METAL STRUCTURES	101.4	101.4	102.3	0.0	-0.8	منشآت و اجزائها من الحديد
ALUMINUM STRUCTURES	108.3	108.3	106.6	0.0	1.6	منشآت و اجزائها من الالمنيوم
ALUMINUM CASKS AND CANS	101.0	101.0	100.3	0.0	0.7	براميل - صفائح للنقل و التعبئة
BARBED WIRE	97.7	97.7	100.8	0.0	-3.0	اسلاك شانكة من الحديد او صلب
BOLTS AND NUTS	128.6	128.6	127.8	0.0	0.6	مسامير - براعى - صواميل
SAWS AND BLADES	232.6	232.3	229.2	0.1	1.5	مناشير

Table : 3
Monthly Wholesale Price Index
(By Section and Division and Item)
1988 = 100

الجدول : ٣
الرقم القياسي الشهري للأسعار الجملة
(حسب الأقسام و الفصول و البنود)
سنة الأساس ١٩٨٨ = ١٠٠

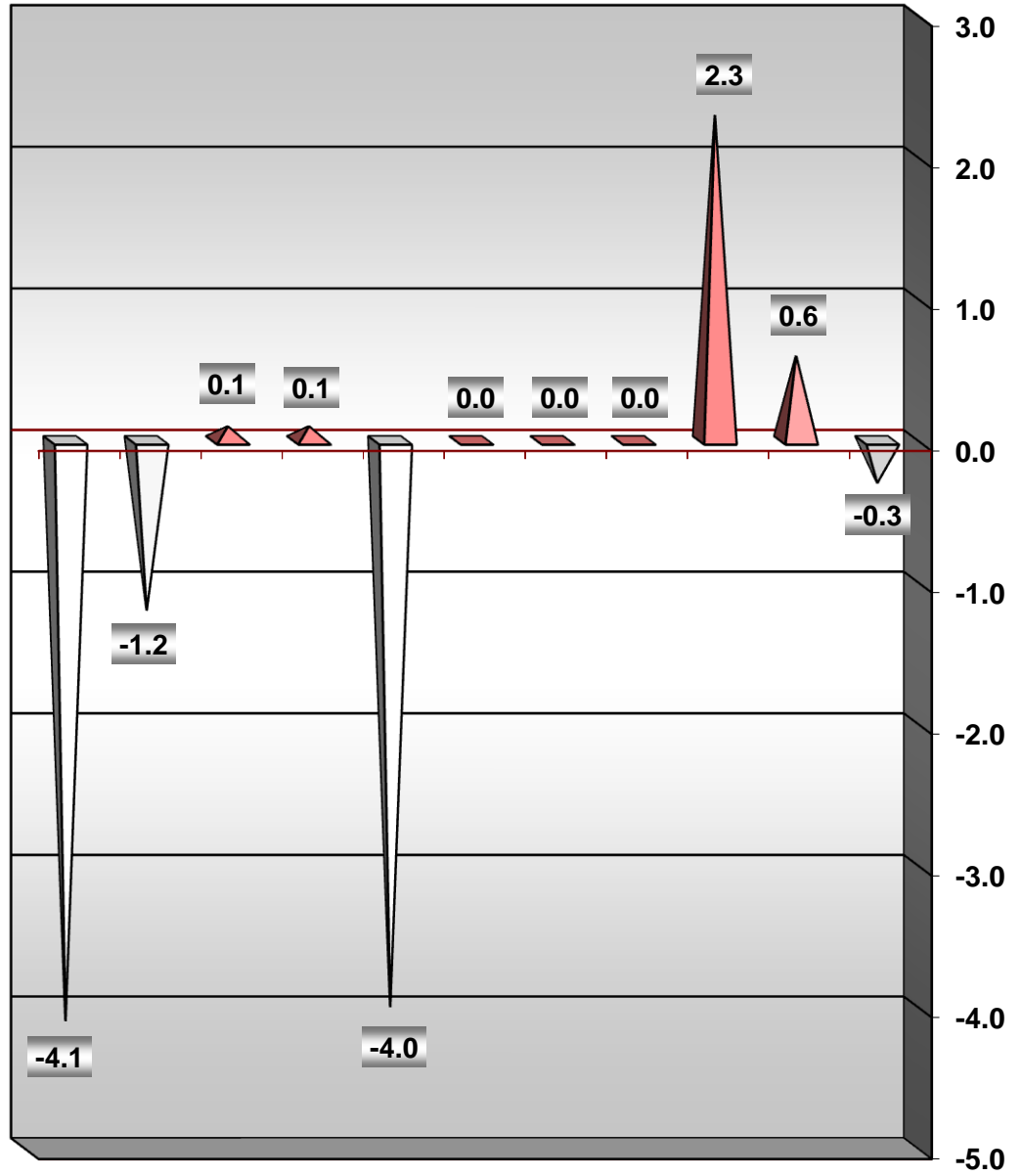
Description	مايو	ابريل	مايو	نسبة التغير في مايو ٢٠١٣ مقارنة بـ : Percent change in MAY. 2013 to :		البيانات
	٢٠١٣	٢٠١٣	٢٠١٢	٢٠١٣	٢٠١٢	
	MAY. 2013	APR. 2013	MAY. 2012	ابريل APR. 2013	مايو MAY. 2012	
SPOONS AND FORKS	159.1	159.1	141.1	0.0	12.7	ملاعق وشوك وسكاكين
COOKING APPARATUS (STOVES)	121.2	121.2	120.3	0.0	0.7	مواقد افران (غاز)
STEEL WOOL	128.4	127.2	123.4	1.0	4.0	مكاس وجلايات
COFFEE MILLS AND JUICERS	149.3	149.6	137.5	-0.2	8.6	طواحين ومفارم وعصارات
LOCKS	107.2	107.2	106.9	0.0	0.3	اقفال ومزاليج ومفاتيح
CAST IRON METAL PRODUCTS	148.9	148.9	149.2	0.0	-0.2	منتجات حديد زهر
MACHINERY AND TRANSPORT	143.8	143.2	137.9	0.4	4.3	الآلات و معدات النقل
GENERATORS	109.2	109.1	113.1	0.1	-3.5	الات ومعدات توليد الطاقة
INTERNAL COMBUSTION	126.4	126.4	131.0	0.0	-3.5	محركات ضخ الماء (ماتو)
ROTATING ELECTRIC PLANT	93.6	93.4	96.9	0.2	-3.4	مولدات كهربائية
SPECIALIZED MACHINERY	131.7	131.7	130.4	0.0	1.1	الات خاصة
TAPS	131.7	131.7	130.4	0.0	1.1	حنفيات (صنابير)
INDUSTRIAL MACHINES	118.8	118.1	116.5	0.5	2.0	الات ومعدات صناعية
AIR CONDITIONERS	105.0	104.2	100.7	0.8	4.3	وحدات تكييف هواء (مكيفات)
PLANT AND LAB EQUIPMENT	139.5	139.5	139.5	0.0	0.0	سخانات مياه
GASOLINE PUMPS	136.8	134.6	134.6	1.7	1.7	مضخة بنزين
AIR PUMPS	144.6	143.7	136.8	0.6	5.7	مضخات هواء (لتعبئة الاطارات)
BUILDING CRANES	147.9	147.9	141.2	0.0	4.7	الات واجهزة رفع وتحصيل وتفريغ
TAPS AND VALVES	95.0	95.0	93.9	0.0	1.2	محولات غاز (صمام)
MACHINERY PARTS	117.6	117.4	117.9	0.2	-0.2	مسدس بنزين
OFFICE MACHINES	57.1	57.1	53.7	0.0	6.3	ادوات مكتبية
PHOTOCOPIERS	62.0	62.0	64.1	0.0	-3.3	الات تصوير ورق
COMPUTERS AND ADP	57.1	57.1	53.7	0.0	6.4	حاسبات الية (كمبيوتر)
TELECOMMUNICATIONS	74.0	73.8	73.2	0.2	1.1	معدات واجهزة لاسلكية مرئية وسمعية
TELEVISIONS	67.6	67.6	66.9	0.0	1.1	تلفزيونات
RADIOS	86.8	86.8	85.2	0.0	1.9	راديو
TELEPHONES	62.3	61.7	62.2	0.8	0.1	اجهزة هاتف
ELECTRICAL MACHINERY	165.1	164.9	157.2	0.1	5.0	اجزاء وادوات الات كهربائية
TRANSFORMERS	145.7	145.7	146.0	0.0	-0.2	محولات كهربائية
CIRCUIT BREAKERS	134.9	134.9	131.8	0.0	2.4	قاطع كهربائي
INSULATED ELECTRIC WIRE	218.2	217.6	201.5	0.3	8.3	اسلاك - ضغائر معزولة (كابل)
CLOTHES WASHING MACHINES	98.1	98.0	96.0	0.1	2.1	غسالات ملابس

Table : 3
Monthly Wholesale Price Index
(By Section and Division and Item)
1988 = 100

الجدول : ٣
الرقم القياسي الشهري للأسعار الجملة
(حسب الأقسام و الفصول و البنود)
سنة الأساس ١٩٨٨ = ١٠٠

Description	مايو	ابريل	مايو	نسبة التغير في مايو ٢٠١٣ مقارنة بـ : Percent change in MAY. 2013 to :		البيان
	٢٠١٣	٢٠١٣	٢٠١٢	٢٠١٣	٢٠١٢	
	MAY. 2013	APR. 2013	MAY. 2012	ابريل APR. 2013	مايو MAY. 2012	
REFRIGERATORS AND	120.6	120.6	120.3	0.0	0.2	ثلاجات وفريزرات
ROAD VEHICLES	177.6	176.6	167.0	0.5	6.4	سيارات وقطع غيارها
PASSENGER CARS	175.2	174.6	168.0	0.3	4.3	سيارات ركوب
TRUCKS AND OTHER VEHICLES	212.5	211.1	185.3	0.6	14.7	سيارات لنقل المواد (مثل الشاحنات)
OTHER PARTS AND	155.2	153.9	148.6	0.8	4.4	قطع غيار السيارات
MISC. MANUFACTURED ARTICLES	137.1	136.5	151.4	0.4	-9.5	اصناف مصنفة متنوعة
SANITARY PLUMBING AND	96.4	95.9	85.6	0.6	12.7	احواض ومصابيح انارة
SINKS AND WASH BASINS	134.7	134.7	131.6	0.0	2.4	احواض ومغاسل ومراحيض
LAMPS AND LIGHTING	87.4	86.2	68.3	1.5	27.9	مصابيح وتجهيزات انارة
FURNITURE	67.3	67.3	64.6	0.0	4.2	اثاث
WOODEN BEDROOM	67.3	67.3	64.6	0.0	4.2	غرف نوم
APPAREL	98.0	94.0	114.4	4.3	-14.3	ملبوسات ومستلزماتها
MEN'S /BOYS' OUTER	89.1	82.8	131.4	7.6	-32.2	ملابس رجالية وولادي
WOMEN'S AND GIRLS' OUTER	105.0	103.8	98.8	1.1	6.3	ملابس نسائية وبناتي
FOOTWEAR	90.6	90.6	90.6	0.0	0.0	احذية
RUBBER FOOTWEAR	90.6	90.6	90.6	0.0	0.0	احذية بجميع انواعها
SCIENTIFIC INSTRUMENTS	226.1	226.1	226.1	0.0	0.0	اجهزة طبية
MEDICAL/ SURGICAL	226.1	226.1	226.1	0.0	0.0	ادوات واجهزة للطب والجراحة
PHOTOGRAPHIC APPARATUS	143.9	143.9	143.9	0.0	0.0	ساعات واجهزة تصوير
CAMARAS	136.8	136.8	136.8	0.0	0.0	اجهزة تصوير فوتوغرافي (كمرات)
POCKET/ WRIST WATCHES	146.0	146.0	146.0	0.0	0.0	ساعات يد
MISC. MANUFACTURED ARTICLES	219.7	223.2	260.4	-1.6	-15.6	سلع مصنعة اخرى
CAMARA FILM PACK	107.9	107.9	105.8	0.0	1.9	افلام كمرات تصوير
JEWELRY	296.0	302.3	372.5	-2.1	-20.5	حلى ومجوهرات واجزاءهما
OTHER COMMODITIES	278.8	282.1	300.4	-1.2	-7.2	سلع اخرى
ZOO ANIMALS	115.2	115.2	105.3	0.0	9.3	حيوانات حية
ZOO ANIMALS	115.2	115.2	105.3	0.0	9.3	حيوانات حية غير مذكورة في مكان اخرى
GOLD, BULK	283.4	286.8	305.7	-1.2	-7.3	ذهب بشكل كتل
GOLD, BULK	283.4	286.8	305.7	-1.2	-7.3	ذهب صافي (٩٩٩٩)

نسبة التغير في الأرقام القياسية لأسعار الجملة
 خلال شهر يونيه ٢٠١٣ مقارنة بشهر مايو ٢٠١٣



سلع أخرى
 أصناف مصنفة متنوعة
 الإلات ومعدات النقل
 السلع المصنفة حسب المادة
 المواد الكيميائية والمواد المتصلة بها
 المواد الكيميائية والمنتجات البترولية
 الزيتون والدهون المعدنية والمواد ذات الصلة
 المحروقات المعدنية والمواد ذات الصلة
 المواد الأولية عدا المحروقات
 المشروبات والدخان
 المواد الغذائية والحيوانية الحية
 الرزم القياسي العام

Table : 1
Monthly Wholesale Price Index
(By Section)
1988 = 100

الجدول : ١
الرقم القياسي الشهري لأسعار الجملة
(حسب الأقسام)
سنة الأساس ١٩٨٨ = ١٠٠

Description	يونيو	مايو	يونيو	نسبة التغير في يونيو ٢٠١٣ مقارنة بـ : Percent change in JUN. 2013 to :		البيان
	٢٠١٣	٢٠١٣	٢٠١٢	٢٠١٣ مايو	٢٠١٢ يونيو	
	JUN. 2013	MAY. 2013	JUN. 2012	MAY. 2013	JUN. 2012	
GENERAL INDEX	157.2	157.6	155.3	-0.3	1.2	الرقم القياسي العام
FOOD AND LIVE ANIMALS	183.4	182.2	179.0	0.6	2.4	المواد الغذائية والحيوانات الحية
BEVERAGES AND TOBACCO	169.7	165.9	160.7	2.3	5.6	المشروبات والدخان
CRUDE MATERIALS	204.0	204.0	218.6	0.0	-6.7	المواد الأولية عدا المحروقات
MINERALS AND FUELS	186.3	186.3	186.3	0.0	0.0	المحروقات المعدنية والمواد ذات الصلة
OILS AND FATS	151.0	151.0	150.4	0.0	0.4	الزيوت والدهون الحيوانية والنباتية
CHEMICALS	195.0	203.1	188.0	-4.0	3.8	المواد الكيماوية والمواد المتصلة بها
MANUFACTURED GOODS	144.3	144.3	142.9	0.1	1.0	سلع المصنعة المصنفة حسب الماد
MACHINERY AND TRANSPORT	143.8	143.8	137.9	0.1	4.3	الآلات و معدات النقل
MISC. MANUFACTURED	135.4	137.1	149.9	-1.2	-9.7	اصناف مصنفة متنوعة
OTHER COMMODITIES	267.3	278.8	311.4	-4.1	-14.1	سلع اخرى

Table : 2
Monthly Wholesale Price Index
(By Section and Division)
1988 = 100

الجدول : ٢
الرقم القياسي الشهري لأسعار الجملة
(حسب الأقسام و الفصول)
سنة الأساس ١٩٨٨ = ١٠٠

Description	نسبة التغير في يونيو ٢٠١٣ مقارنة بـ : Percent change in JUN. 2013 to :						البيان
	يونيو ٢٠١٣	مايو ٢٠١٣	يونيو ٢٠١٢	مقارنة بـ : Percent change in JUN. 2013 to :			
	JUN. 2013	MAY. 2013	JUN. 2012	مايو ٢٠١٣ MAY. 2013	يونيو ٢٠١٢ JUN. 2012		
GENERAL INDEX	157.2	157.6	155.3	-0.3	1.2	الرقم القياسي العام	
FOOD AND LIVE ANIMALS	183.4	182.2	179.0	0.6	2.4	المواد الغذائية والحيوانات الحية	
LIVE ANIMALS	249.4	249.7	237.7	-0.1	4.9	حيوانات حية	
MEAT AND MEAT PREPAR	216.1	216.1	209.0	0.0	3.4	لحوم ومحضرات لحوم	
DAIRY PRODUCTS AND EGGS	141.3	141.0	138.8	0.2	1.8	منتجات البان	
FISH AND CRUSTACEANS	262.1	262.1	258.4	0.0	1.4	اسماك وقشريات	
CEREALS AND CEREAL PREP.	115.4	115.4	115.4	0.1	0.0	حبوب ومحضرات الحبوب	
VEGETABLES AND FRUITS	181.7	176.9	178.7	2.7	1.7	الخضروات والفواكة	
SUGAR AND SUGAR PREPARATIO	217.3	217.3	221.7	0.0	-2.0	سكر ومحضرات سكرية	
COFFEE AND TEA	132.5	131.8	131.7	0.6	0.6	قهوة وشاي	
ANIMAL FEED	132.8	132.6	131.5	0.2	1.0	اعلاف وجريش	
FOOD PREPARATIONS	169.5	169.5	168.2	0.0	0.8	محضرات غذائية	
BEVERAGES AND TOBACCO	169.7	165.9	160.7	2.3	5.6	المشروبات والدخان	
BEVERAGES	166.4	162.7	153.5	2.3	8.4	مشروبات	
TOBACCO	172.7	168.8	168.6	2.3	2.4	تبغ	
CRUDE MATERIALS	204.0	204.0	218.6	0.0	-6.7	المواد الاولية عدا المحروقات	
WOOD	204.0	204.0	218.6	0.0	-6.7	أخشاب	
MINERALS AND FUELS	186.3	186.3	186.3	0.0	0.0	المحروقات المعدنية والمواد ذات الصلة	
PETROLEUM	196.0	196.0	196.0	0.0	0.0	المنتجات البترولية والمواد ذات الصلة	
NATURAL GAS	100.5	100.5	100.5	0.0	0.0	غاز طبيعي	
ELECTRIC CURRENT	201.6	201.6	201.6	0.0	0.0	الكهرباء	
OILS AND FATS	151.0	151.0	150.4	0.0	0.4	الزيوت والدهون الحيوانية والنباتية	
VEGETABLE OILS AND FATS	151.0	151.0	150.4	0.0	0.4	زيوت ودهون نباتية	
CHEMICALS	195.0	203.1	188.0	-4.0	3.8	المواد الكيماوية والمواد المتصلة بها	
ORGANIC CHEMICALS	235.0	262.5	279.0	-10.5	-15.8	مواد كيماوية	
INORGANIC CHEMICALS	188.2	189.1	149.2	-0.5	26.2	غازات صناعية	
DYEING, TANNING MATERIALS	144.3	144.3	138.7	0.0	4.0	طلاء منازل	
PHARMACEUTICAL PRODUCTS	141.2	141.2	139.3	0.0	1.4	ادوية	
PERFUME AND SOAP	132.1	125.5	118.9	5.2	11.1	عطور وصابون	

Table : 2
Monthly Wholesale Price Index
(By Section and Division)
1988 = 100

الجدول : ٢
الرقم القياسي الشهري لأسعار الجملة
(حسب الأقسام و الفصول)
سنة الأساس ١٩٨٨ = ١٠٠

Description	نسبة التغير في يونيو ٢٠١٣ مقارنة بـ : Percent change in JUN. 2013 to :						البيان
	يونيو ٢٠١٣	مايو ٢٠١٣	يونيو ٢٠١٢	يونيو ٢٠١٢			
	JUN. 2013	MAY. 2013	JUN. 2012	مايو ٢٠١٣ MAY. 2013	يونيو ٢٠١٢ JUN. 2012		
FERTILIZERS	180.4	184.9	203.2	-2.5	-11.2	اسمدة	
POLYETHYLENE	108.2	122.3	100.9	-11.5	7.3	بولين اثيلين وكلوركس	
PLASTIC CONTAINERS	187.4	187.4	183.4	0.0	2.2	أوعية بلاستيكية	
CHEMICAL MATERIALS	120.2	120.2	118.3	0.0	1.6	مبيدات حشرية	
MANUFACTURED GOODS	144.3	144.3	142.9	0.1	1.0	السلع المصنعة المصنفة حسب الماد	
RUBBER MATERIALS	204.8	204.8	202.7	0.0	1.0	منتجات مطاطية	
WOOD PRODUCTS	141.9	141.9	142.7	0.0	-0.6	منتجات اخشاب	
PAPER PRODUCTS	123.8	121.8	114.8	1.7	7.9	منتجات ورقية	
TEXTILE FABRICS AND YARN	90.2	90.2	89.6	0.0	0.7	منسوجات	
NON_METALLIC MINERALS	148.5	148.5	147.4	0.0	0.8	منتجات معدنية لافلززية	
IRON AND STEEL	186.2	186.3	184.4	-0.1	1.0	حديد وصلب	
NON_FERROUS METALS	136.9	136.9	135.9	0.0	0.7	الواح وصفائح معدنية	
METAL	112.6	112.5	112.3	0.1	0.2	منتجات معدنية اخرى	
MACHINERY AND TRANSPORT	143.8	143.8	137.9	0.1	4.3	الآلات و معدات النقل	
GENERATORS	109.2	109.2	113.4	0.0	-3.7	الات ومعدات توليد الطاقة	
SPECIALIZED MACHINERY	131.7	131.7	130.4	0.0	1.1	الات خاصة	
INDUSTRIAL MACHINES	118.8	118.8	117.0	0.0	1.5	الات ومعدات صناعية	
OFFICE MACHINES	57.1	57.1	56.0	0.0	1.8	ادوات مكتبية	
TELECOMMUNICATIONS EQUIP	73.6	74.0	73.2	-0.4	0.6	معدات واجهزة لاسلكية مرنية وسمعية	
ELECTRICAL MACHINERY	165.6	165.1	159.6	0.3	3.8	اجزاء وادوات الات كهربائية	
ROAD VEHICLES	177.6	177.6	165.5	0.0	7.3	سيارات وقطع غيارها	
MISC. MANUFACTURED ARTICLE	135.4	137.1	149.9	-1.2	-9.7	اصناف مصنفة متنوعة	
SANITARY PLUMBING AND LIGH	96.4	96.4	85.5	0.0	12.9	احواض ومصابيح انارة	
FURNITURE	67.1	67.3	64.6	-0.3	3.9	اثاث	
APPAREL	99.2	98.0	114.4	1.2	-13.3	ملبوسات ومستلزماتها	
FOOTWEAR	90.6	90.6	90.6	0.0	0.0	احذية	
SCIENTIFIC INSTRUMENTS	226.1	226.1	226.1	0.0	0.0	اجهزة طبية	
PHOTOGRAPHIC APPARATUS	146.5	143.9	144.7	1.8	1.3	ساعات واجهزة تصوير	
MISC. MANUFACTURED ARTICLE	211.1	219.7	254.3	-3.9	-17.0	سلع مصنعة اخرى	

Table : 2
Monthly Wholesale Price Index
(By Section and Division)
1988 = 100

الجدول : ٢
الرقم القياسي الشهري لأسعار الجملة
(حسب الأقسام و الفصول)
سنة الأساس ١٩٨٨ = ١٠٠

Description	يونيو	مايو	يونيو	نسبة التغير في يونيو ٢٠١٣ مقارنة بـ : Percent change in JUN. 2013 to :		البيان
	٢٠١٣	٢٠١٣	٢٠١٢	يونيو ٢٠١٢	مايو ٢٠١٣	
	JUN. 2013	MAY. 2013	JUN. 2012	JUN. 2012	MAY. 2013	
OTHER COMMODITIES	267.3	278.8	311.4	-4.1	-14.1	سلع اخرى
ZOO ANIMALS	115.2	115.2	105.3	0.0	9.3	حيوانات حية
GOLD, BULK	271.2	283.4	317.0	-4.3	-14.5	ذهب بشكل كتل

Table : 3
Monthly Wholesale Price Index
(By Section and Division and Item)
1988 = 100

الجدول : ٣
الرقم القياسي الشهري للأسعار الجملة
(حسب الأقسام و الفصول و البنود)
سنة الأساس ١٩٨٨ = ١٠٠

Description	يونيو	مايو	يونيو	نسبة التغير في يونيو ٢٠١٣ مقارنة بـ : Percent change in JUN. 2013 to :			البيان
	٢٠١٣	٢٠١٣	٢٠١٢				
	JUN. 2013	MAY. 2013	JUN. 2012	٢٠١٣ مايو MAY. 2013	٢٠١٢ يونيو JUN. 2012		
GENERAL INDEX	157.2	157.6	155.3	-0.3	1.2	الرقم القياسي العام	
FOOD AND LIVE ANIMALS	183.4	182.2	179.0	0.6	2.4	المواد الغذائية والحيوانات الحية	
LIVE ANIMALS	249.4	249.7	237.7	-0.1	4.9	حيوانات حية	
BOVINE ANIMALS	202.1	202.8	191.6	-0.4	5.4	بقر حية	
LIVE SHEEP	322.5	322.5	306.0	0.0	5.4	ضان حي	
LIVE GOATS	261.6	261.6	241.4	0.0	8.4	ماعز حي	
LIVE POULTRY	111.1	111.1	112.8	0.0	-1.6	دواجن حية	
MEAT AND MEAT PREPAR	216.1	216.1	209.0	0.0	3.4	لحوم ومحضرات لحوم	
FRSH/FROZ BOVINE MEAT	252.4	252.4	251.6	0.0	0.3	لحوم البقر	
FRSH/FROZ SHEEP MEAT	202.5	202.5	203.7	0.0	-0.6	لحم غنم	
FRESH POULTRY	192.3	192.3	176.9	0.0	8.7	لحوم الدواجن	
DAIRY PRODUCTS AND EGGS	141.3	141.0	138.8	0.2	1.8	منتجات البان	
FRESH MILK	90.6	90.6	90.5	0.0	0.0	لبن طازج	
POWDER MILK	203.5	201.9	205.9	0.8	-1.2	حليب بودرة	
CONCENTRATED MILK AND	124.8	124.8	121.0	0.0	3.1	لبن او حليب محضر من الحليب المسحوق	
BUTTER	147.8	147.8	147.8	0.0	0.0	زبد	
CHEESE AND CURD	163.6	163.6	163.1	0.0	0.3	الاجبان وانواعها ولبن الزبادى	
EGGS	148.3	147.8	138.6	0.3	7.0	بيض	
FISH AND CRUSTACEANS	262.1	262.1	258.4	0.0	1.4	اسماك وقشريات	
FRESH FISH	318.4	318.4	329.6	0.0	-3.4	اسماك طازجة	
SHRIMP	165.6	165.6	146.4	0.0	13.1	روبيان	
CEREALS AND CEREAL PREP.	115.4	115.4	115.4	0.1	0.0	حبوب ومحضرات الحبوب	
WHEAT	109.0	109.0	109.0	0.0	0.0	قمح	
RICE	112.9	112.3	112.7	0.5	0.2	ارز	
BARLEY	144.6	144.6	144.6	0.0	0.0	شعير	
FLOUR	114.9	114.9	114.9	0.0	0.0	دقيق	
PASTRY AND BISCUITS	124.6	124.6	124.8	0.0	-0.2	فطائر وبسكويت	
VEGETABLES AND FRUITS	181.7	176.9	178.7	2.7	1.7	الخضروات والفواكة	
POTATOES	149.9	147.8	145.5	1.4	3.1	بطاطس	
Tomato	284.3	250.5	306.9	13.5	-7.4	طماطم مستورد	
OTHER VEGETABLES	209.8	208.0	195.9	0.9	7.1	باميا	
ONIONS	166.6	150.9	158.0	10.4	5.4	بصل	

Table : 3
Monthly Wholesale Price Index
(By Section and Division and Item)
1988 = 100

الجدول : ٣
الرقم القياسي الشهري للأسعار الجملة
(حسب الأقسام و الفصول و البنود)
سنة الأساس ١٩٨٨ = ١٠٠

Description	يونيو	مايو	يونيو	نسبة التغير في يونيو ٢٠١٣ مقارنة بـ : Percent change in JUN. 2013 to :			البيان
	٢٠١٣	٢٠١٣	٢٠١٢				
	JUN. 2013	MAY. 2013	JUN. 2012	٢٠١٣ مايو MAY. 2013	٢٠١٢ يونيو JUN. 2012		
CUCUMBERS	115.7	115.0	116.5	0.6	-0.6	خيار	
ORANGES	123.9	123.6	121.7	0.3	1.9	برتقال	
APPLES	150.2	150.2	136.6	0.0	10.0	تفاح	
GRAPES	265.9	268.2	247.8	-0.9	7.3	عنب	
DATES	98.3	95.6	93.2	2.9	5.4	تمر طازج او جاف	
MELON	289.7	290.8	289.4	-0.4	0.1	بطيخ	
ORANGE JUICE	109.1	109.1	109.1	0.0	0.0	عصير برتقال	
OTHER FRUIT JUICE	113.7	113.7	113.7	0.0	0.0	عصير مشكل	
SUGAR AND SUGAR	217.3	217.3	221.7	0.0	-2.0	سكر ومحضرات سكرية	
SUGAR	217.3	217.3	221.7	0.0	-2.0	سكر	
COFFEE AND TEA	132.5	131.8	131.7	0.6	0.6	قهوة وشاي	
COFFEE BEANS	120.3	120.3	120.2	0.0	0.1	بن	
TEA	151.1	150.0	150.0	0.8	0.8	شاي	
ANIMAL FEED	132.8	132.6	131.5	0.2	1.0	اعلاف وجريش	
FODDER	178.5	178.5	176.9	0.0	0.9	اعلاف	
BRAN	105.4	105.1	104.3	0.3	1.0	جريش	
FOOD PREPARATIONS	169.5	169.5	168.2	0.0	0.8	محضرات غذائية	
MINCED MEAT	117.3	117.3	116.4	0.0	0.8	لحم مفروم	
BEVERAGES AND TOBACCO	169.7	165.9	160.7	2.3	5.6	المشروبات والدخان	
BEVERAGES	166.4	162.7	153.5	2.3	8.4	مشروبات	
CARBONATED DRINKS	156.2	152.7	144.0	2.3	8.4	مياة غازية	
TOBACCO	172.7	168.8	168.6	2.3	2.4	تبغ	
CIGARETTES	172.7	168.8	168.6	2.3	2.4	سجاير	
CRUDE MATERIALS	204.0	204.0	218.6	0.0	-6.7	المواد الاولية عدا المحروقات	
WOOD	204.0	204.0	218.6	0.0	-6.7	أخشاب	
WOOD PLANKS, PINEAL SPECIES	115.7	115.7	117.6	0.0	-1.7	الواح خشب من فصيلة الصنوبرات	
WOOD , SAWN (HARDWOOD)	212.6	212.6	228.7	0.0	-7.1	خشب منشور صلد قاسي	
MINERALS AND FUELS	186.3	186.3	186.3	0.0	0.0	المحروقات المعدنية والمواد ذات الصلة	
PETROLEUM	196.0	196.0	196.0	0.0	0.0	المنتجات البترولية والمواد ذات الصلة	
CRUDE PETROLEUM	387.2	387.2	387.2	0.0	0.0	بتترول خام	
BENZENE	115.2	115.2	115.2	0.0	0.0	بنزين	
GASOLINE	255.0	255.0	255.0	0.0	0.0	ديزل	

Table : 3
Monthly Wholesale Price Index
(By Section and Division and Item)
1988 = 100

الجدول : ٣
الرقم القياسي الشهري للأسعار الجملة
(حسب الأقسام و الفصول و البنود)
سنة الأساس ١٩٨٨ = ١٠٠

Description	يونيو	مايو	يونيو	نسبة التغير في يونيو ٢٠١٣ مقارنة بـ : Percent change in JUN. 2013 to :			البيان
	٢٠١٣	٢٠١٣	٢٠١٢				
	JUN. 2013	MAY. 2013	JUN. 2012	٢٠١٣ مايو MAY. 2013	٢٠١٢ يونيو JUN. 2012		
KEROSENE	253.6	253.6	253.6	0.0	0.0	كيروسين - زيت الكاز	
DIESEL FUEL	184.8	184.8	184.8	0.0	0.0	وقود طائرات	
GAS, OILS	252.0	252.0	252.0	0.0	0.0	زيوت الغاز - سولار	
FUEL OILS	110.9	110.9	110.9	0.0	0.0	زيوت وقود	
BITUMINOUS MIXTURES	201.6	201.6	201.6	0.0	0.0	مخاليط قارية اساسها الاسفلت	
NATURAL GAS	100.5	100.5	100.5	0.0	0.0	غاز طبيعي	
NATURAL GAS	100.5	100.5	100.5	0.0	0.0	غاز طبيعي	
ELECTRIC CURRENT	201.6	201.6	201.6	0.0	0.0	الكهرباء	
ELECTRIC CURRENT	201.6	201.6	201.6	0.0	0.0	تيار كهربائي	
OILS AND FATS	151.0	151.0	150.4	0.0	0.4	الزيوت والدهون الحيوانية والنباتية	
VEGETABLE OILS AND FATS	151.0	151.0	150.4	0.0	0.4	زيوت ودهون نباتية	
SOYBEAN, COTTONSEED OIL	177.5	177.5	178.4	0.0	-0.5	زيت تمر النخيل	
CORN OILS	143.4	143.4	142.5	0.0	0.7	زيوت نباتية - زيت ذرة	
CHEMICALS	195.0	203.1	188.0	-4.0	3.8	المواد الكيماوية والمواد المتصلة بها	
ORGANIC CHEMICALS	235.0	262.5	279.0	-10.5	-15.8	مواد كيماوية	
ETHYLENE	90.3	117.7	127.6	-23.3	-29.3	اثيلين	
METHANOL	451.0	487.2	502.1	-7.4	-10.2	كحول المثل - الميثانول	
ETHANEDIOL	909.9	630.9	665.8	44.2	36.6	ايثيلين دايكولوريد	
INORGANIC CHEMICALS	188.2	189.1	149.2	-0.5	26.2	غازات صناعية	
OXYGEN, NITROGEN	96.3	96.3	94.5	0.0	1.9	اكسجين - نتروجين - هيدروجين	
NITRITES	440.0	443.3	301.0	-0.8	46.2	نشادر (امونيا هيدروجية)	
DYEING, TANNING MATERIALS	144.3	144.3	138.7	0.0	4.0	طلاء منازل	
OTHER PAINTS AND ENAMELS	147.3	146.7	143.0	0.4	3.0	دهانات	
PIGMENTS (FOR CEREMICS)	143.3	143.7	136.9	-0.3	4.6	معجون لطلاء المنازل	
PHARMACEUTICAL PRODUCTS	141.2	141.2	139.3	0.0	1.4	ادوية	
MEDICAMENTS	141.2	141.2	139.3	0.0	1.4	ادوية للطب البشرى	
PERFUME AND SOAP	132.1	125.5	118.9	5.2	11.1	عطور وصابون	
PERFUME	109.9	100.3	100.3	9.6	9.6	عطور	
SOAP	170.8	170.8	151.8	0.0	12.6	صابون	
FERTILIZERS	180.4	184.9	203.2	-2.5	-11.2	اسمدة	
CHEMICAL FERTILIZERS	195.6	200.5	220.3	-2.5	-11.2	اسمدة كيماوية	
POLYETHYLENE	108.2	122.3	100.9	-11.5	7.3	بولين اثيلين وكلوركس	

Table : 3
Monthly Wholesale Price Index
(By Section and Division and Item)
1988 = 100

الجدول : ٣
الرقم القياسي الشهري للأسعار الجملة
(حسب الأقسام و الفصول و البنود)
سنة الأساس ١٩٨٨ = ١٠٠

Description	يونيو	مايو	يونيو	نسبة التغير في يونيو ٢٠١٣ مقارنة بـ : Percent change in JUN. 2013 to :		البيان
	٢٠١٣	٢٠١٣	٢٠١٢	٢٠١٣	٢٠١٢	
	JUN. 2013	MAY. 2013	JUN. 2012	مايو MAY. 2013	يونيو JUN. 2012	
POLYETHYLENE	92.8	110.2	83.9	-15.7	10.7	بولين اثيلين
OTHER POLYMERS (ETHYLENE)	129.4	129.4	129.0	0.0	0.3	كلوركس للغسيل
PLASTIC CONTAINERS	187.4	187.4	183.4	0.0	2.2	أوعية بلاستيكية
MONOMFILAMENT	187.4	187.4	183.4	0.0	2.2	اكياس بلاستيك للقمامة وغيرها
CHEMICAL MATERIALS	120.2	120.2	118.3	0.0	1.6	مبيدات حشرية
INSECTICIDES	120.2	120.2	118.3	0.0	1.6	مبيدات حشرية
MANUFACTURED GOODS	144.3	144.3	142.9	0.1	1.0	السلع المصنعة المصنفة حسب المواد
RUBBER MATERIALS	204.8	204.8	202.7	0.0	1.0	منتجات مطاطية
RUBBER PIPING AND TUBING	89.8	89.8	89.8	0.0	0.0	انابيب مطاطية
TIRES	208.6	208.6	206.4	0.0	1.1	اطارات
WOOD PRODUCTS	141.9	141.9	142.7	0.0	-0.6	منتجات اخشاب
PLYWOOD	157.0	157.0	158.3	0.0	-0.8	خشب أبلakash
WINDOWS AND DOOR FRAMES	112.7	112.7	112.7	0.0	0.0	اطارات للأبواب و الشبابيك
PAPER PRODUCTS	123.8	121.8	114.8	1.7	7.9	منتجات ورقية
PRINTING PAPER	126.3	126.3	128.2	0.0	-1.5	ورق طباعة - (ورق تصوير)
OTHER PAPER PRODUCTS	131.9	130.8	117.2	0.9	12.6	صحف حائط
BOXES AND CARTONS	230.5	230.5	172.2	0.0	33.9	علب من ورق مقوى (كراتين)
NOTEBOOKS, ACCOUNT BOOKS	88.8	86.0	75.2	3.3	18.1	سجلات ودفاتر
TOILET PAPER	120.8	120.8	118.9	0.0	1.6	ورق صحي
PAPER TRAYS AND DISHES	71.0	71.0	70.2	0.0	1.1	اطباق وصحون واقداح من الورق
SANITARY TOWELS	78.7	78.7	77.1	0.0	2.1	حفاظ اطفال
WALL PAPER	77.8	72.3	81.8	7.6	-4.8	ورق جدران
TEXTILE FABRICS AND YARN	90.2	90.2	89.6	0.0	0.7	منسوجات
SYNTHETIC FABRICS, WOVEN	67.2	67.2	66.3	0.0	1.3	نسيج بوليستر
FABRICS OF SEVERAL	112.1	111.8	113.1	0.3	-0.9	نسيج مركب من عدة مواد
WOOLEN FABRICS	123.1	123.1	116.6	0.0	5.6	نسيج صوف
EMBROIDERY	168.1	168.1	168.1	0.0	0.0	مطرزات - او شرائط (دانتيلا)
BONDED _ FIBER FABRICS	121.2	121.2	123.1	0.0	-1.5	اسلاك خياطة
SACKS AND BAGS	74.4	74.4	74.4	0.0	0.0	اكياس تعبئة وتغليف وخياش
TARPAULINS AND SAILS	143.5	143.5	142.3	0.0	0.8	اغشية بضائع وخيام
TRAVELLING RUGS	113.1	113.1	110.1	0.0	2.7	احرمة وبطانيات -
BED AND TABLE LINENS.	93.6	93.6	95.2	0.0	-1.7	مفارش اسرة

Table : 3
Monthly Wholesale Price Index
(By Section and Division and Item)
1988 = 100

الجدول : ٣
الرقم القياسي الشهري للأسعار الجملة
(حسب الأقسام و الفصول و البنود)
سنة الأساس ١٩٨٨ = ١٠٠

Description	يونيو	مايو	يونيو	نسبة التغير في يونيو ٢٠١٣ مقارنة بـ : Percent change in JUN. 2013 to :			البيان
	٢٠١٣	٢٠١٣	٢٠١٢				
	JUN. 2013	MAY. 2013	JUN. 2012	٢٠١٣ مايو MAY. 2013	٢٠١٢ يونيو JUN. 2012		
WOOL CARPETS AND RUGS	91.3	91.3	91.2	0.0	0.2	سجاد وبسط (زل)	
CARPETS AND CARPETING	115.8	115.8	116.9	0.0	-0.9	سجاد بالمتري (موكيت)	
NON_METALLIC MINERALS	148.5	148.5	147.4	0.0	0.8	منتجات معدنية لافلززية	
PORTLAND CEMENT	130.6	130.6	130.2	0.0	0.3	اسمنت عادي - بورتلاندي	
ROAD AND PAVING MATERIALS	164.1	164.1	161.6	0.0	1.5	احجار تبليط و رصف طرق	
BUILDING STONE	127.1	127.1	113.4	0.0	12.0	احجار نصب و بناء مشغولة	
BRICKS AND BLOCKS	103.5	103.5	103.2	0.0	0.3	بلاط عادي	
NON_REFRACTORY CERAMIC	126.4	126.4	126.4	0.0	0.0	انابيب اسمنتية	
BUILDING BRICKS	154.5	154.5	154.5	0.0	0.0	بلك احمر	
GLAZED CERAMIC SETTS	94.7	94.7	87.8	0.0	7.8	بلاط قيشاني (خزف)	
CONCRETE BUILDING BLOCKS	166.5	166.5	166.5	0.0	0.0	بلك بناء خرساني	
FABRICATED ASBESTOS	103.2	103.2	104.6	0.0	-1.3	الواح اسبست	
GLASS FIBERS	87.5	87.5	83.9	0.0	4.4	الياف من الزجاج (فيبر جلاس)	
CARBOYS AND BOTTLES	113.9	113.9	114.2	0.0	-0.3	الواح زجاج و برطمانات	
TABLE AND KITCHEN	136.8	136.8	136.5	0.0	0.2	كاسات شاي (بيالات)	
IRON AND STEEL	186.2	186.3	184.4	-0.1	1.0	حديد و صلب	
NON HIGH_CARBON WIRE RODS	180.3	180.6	174.3	-0.2	3.5	قضبان تسليح	
IRON RACKS, SHELVES,	202.1	202.1	202.1	0.0	0.0	ارفقة حديد وقوائمها	
ROLLED SHEETS AND PLATES	144.3	144.3	146.5	0.0	-1.5	الواح حديد	
NON HIGH_CARBON WIRE	201.9	201.9	205.2	0.0	-1.6	اسلاك (التي تستخدم لربط الحديد)	
CAST IRON TUBES AND PIPES	176.0	176.0	176.0	0.0	0.0	مواسير و انابيب من حديد	
IRON TUBES AND PIPES	196.6	196.6	196.6	0.0	0.0	مواسير و انابيب من نوع اخر	
TUBE AND PIPE FITTINGS	138.0	138.0	136.8	0.0	0.9	وصلات - مفاصل لأكواع	
NON_FERROUS METALS	136.9	136.9	135.9	0.0	0.7	الواح و صفائح معدنية	
ALUMINUM PLATES AND	136.9	136.9	135.9	0.0	0.7	صفائح - الواح - من الالومنيوم	
METAL	112.6	112.5	112.3	0.1	0.2	منتجات معدنية اخرى	
METAL STRUCTURES	101.4	101.4	102.1	0.0	-0.7	منشآت و اجزائها من الحديد	
ALUMINUM STRUCTURES	108.3	108.3	106.6	0.0	1.6	منشآت و اجزائها من الالمنيوم	
ALUMINUM CASKS AND CANS	101.0	101.0	100.3	0.0	0.7	براميل - صفائح للنقل و التعبئة	
BARBED WIRE	97.7	97.7	100.8	0.0	-3.0	اسلاك شانكة من الحديد او صلب	
BOLTS AND NUTS	128.6	128.6	127.8	0.0	0.6	مسامير - براعى - صواميل	
SAWS AND BLADES	233.1	232.6	229.4	0.2	1.6	مناشير	

Table : 3
Monthly Wholesale Price Index
(By Section and Division and Item)
1988 = 100

الجدول : ٣
الرقم القياسي الشهري للأسعار الجملة
(حسب الأقسام و الفصول و البنود)
سنة الأساس ١٩٨٨ = ١٠٠

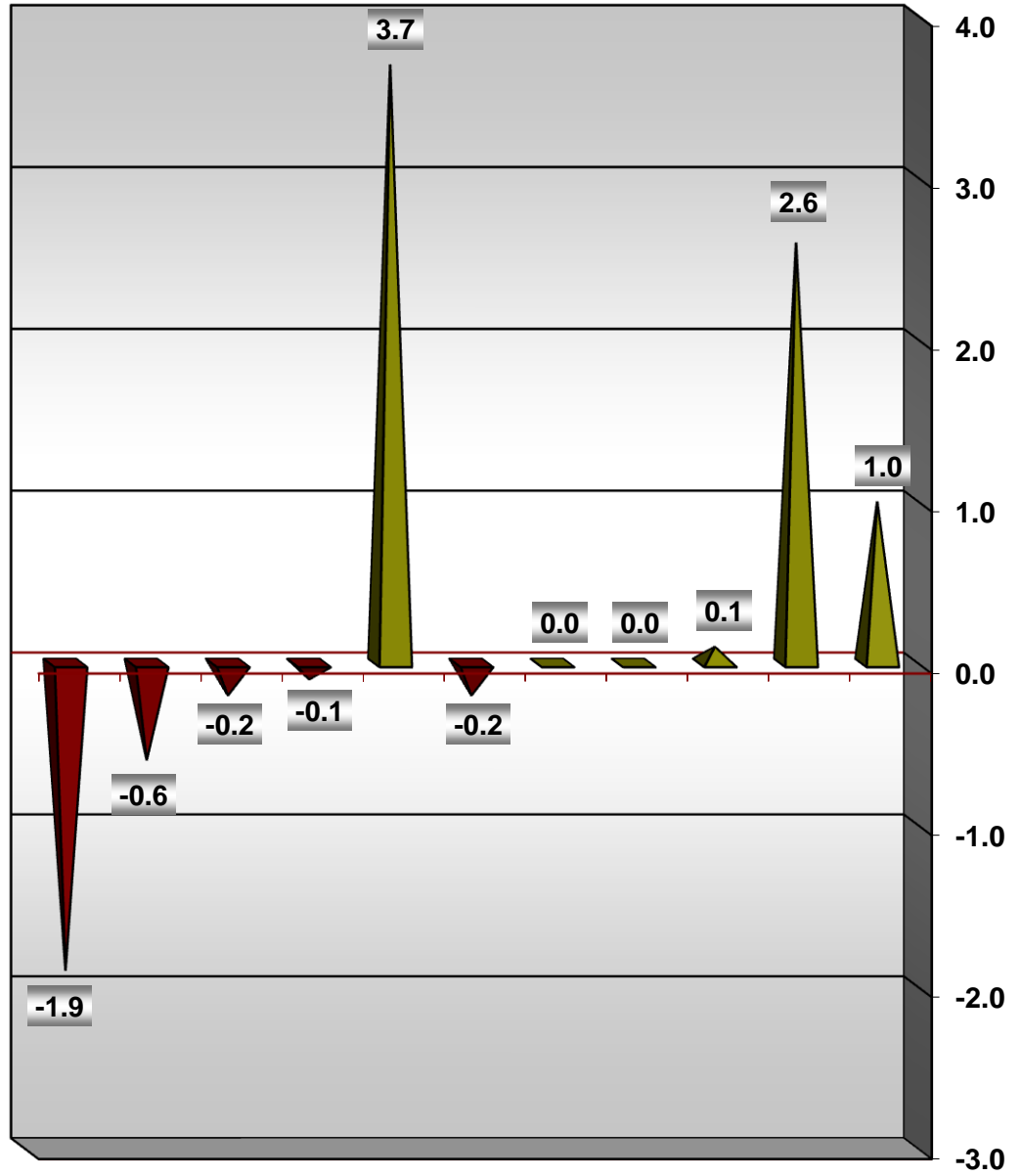
Description	يونيو	مايو	يونيو	نسبة التغير في يونيو ٢٠١٣ مقارنة بـ : Percent change in JUN. 2013 to :			البيانات
	٢٠١٣	٢٠١٣	٢٠١٢				
	JUN. 2013	MAY. 2013	JUN. 2012	٢٠١٣ مايو MAY. 2013	٢٠١٢ يونيو JUN. 2012		
SPOONS AND FORKS	159.1	159.1	141.1	0.0	12.7	ملاعق وشوك وسكاكين	
COOKING APPARATUS (STOVES)	121.2	121.2	120.3	0.0	0.7	مواقد أفران (غاز)	
STEEL WOOL	128.4	128.4	123.4	0.0	4.0	مكاس وجلايات	
COFFEE MILLS AND JUICERS	149.6	149.3	143.6	0.2	4.1	طواحين ومفارم وعصارات	
LOCKS	107.2	107.2	106.9	0.0	0.3	اقفال ومزاليج ومفاتيح	
CAST IRON METAL PRODUCTS	149.7	148.9	149.2	0.6	0.3	منتجات حديد زهر	
MACHINERY AND TRANSPORT	143.8	143.8	137.9	0.1	4.3	الآلات و معدات النقل	
GENERATORS	109.2	109.2	113.4	0.0	-3.7	الات ومعدات توليد الطاقة	
INTERNAL COMBUSTION	126.4	126.4	131.0	0.0	-3.5	محركات ضخ الماء (ماتو)	
ROTATING ELECTRIC PLANT	93.6	93.6	97.3	0.0	-3.8	مولدات كهربائية	
SPECIALIZED MACHINERY	131.7	131.7	130.4	0.0	1.1	الات خاصة	
TAPS	131.7	131.7	130.4	0.0	1.1	حنفيات (صنابير)	
INDUSTRIAL MACHINES	118.8	118.8	117.0	0.0	1.5	الات ومعدات صناعية	
AIR CONDITIONERS	105.0	105.0	100.7	0.0	4.3	وحدات تكييف هواء (مكيفات)	
PLANT AND LAB EQUIPMENT	139.5	139.5	139.5	0.0	0.0	سخانات مياه	
GASOLINE PUMPS	136.8	136.8	134.6	0.0	1.7	مضخة بنزين	
AIR PUMPS	144.6	144.6	141.7	0.0	2.1	مضخات هواء (لتعبئة الاطارات)	
BUILDING CRANES	148.0	147.9	141.2	0.1	4.9	الات واجهزة رفع وتحصيل وتفريغ	
TAPS AND VALVES	95.0	95.0	95.9	0.0	-0.9	محولات غاز (صمام)	
MACHINERY PARTS	117.6	117.6	117.9	0.0	-0.2	مسدس بنزين	
OFFICE MACHINES	57.1	57.1	56.0	0.0	1.8	ادوات مكتبية	
PHOTOCOPIERS	62.0	62.0	64.1	0.0	-3.3	الات تصوير ورق	
COMPUTERS AND ADP	57.1	57.1	56.1	0.0	1.9	حاسبات الية (كمبيوتر)	
TELECOMMUNICATIONS	73.6	74.0	73.2	-0.4	0.6	معدات واجهزة لاسلكية مرئية وسمعية	
TELEVISIONS	66.9	67.6	66.9	-1.1	0.0	تلفزيونات	
RADIOS	86.8	86.8	85.2	0.0	1.9	راديو	
TELEPHONES	62.3	62.3	62.2	0.1	0.2	اجهزة هاتف	
ELECTRICAL MACHINERY	165.6	165.1	159.6	0.3	3.8	اجزاء وادوات الات كهربائية	
TRANSFORMERS	145.7	145.7	146.0	0.0	-0.2	محولات كهربائية	
CIRCUIT BREAKERS	134.9	134.9	131.8	0.0	2.4	قاطع كهربائي	
INSULATED ELECTRIC WIRE	219.5	218.2	207.3	0.6	5.9	اسلاك - ضغائر معزولة (كابل)	
CLOTHES WASHING MACHINES	98.1	98.1	96.9	0.0	1.2	غسالات ملابس	

Table : 3
Monthly Wholesale Price Index
(By Section and Division and Item)
1988 = 100

الجدول : ٣
الرقم القياسي الشهري للأسعار الجملة
(حسب الأقسام و الفصول و البنود)
سنة الأساس ١٩٨٨ = ١٠٠

Description	يونيو	مايو	يونيو	نسبة التغير في يونيو ٢٠١٣ مقارنة بـ : Percent change in JUN. 2013 to :			البيان
	٢٠١٣	٢٠١٣	٢٠١٢				
	JUN. 2013	MAY. 2013	JUN. 2012	٢٠١٣ مايو MAY. 2013	٢٠١٢ يونيو JUN. 2012		
REFRIGERATORS AND	120.6	120.6	120.3	0.0	0.2	ثلاجات وفريزرات	
ROAD VEHICLES	177.6	177.6	165.5	0.0	7.3	سيارات وقطع غيارها	
PASSENGER CARS	175.2	175.2	165.3	0.0	6.0	سيارات ركوب	
TRUCKS AND OTHER VEHICLES	212.5	212.5	184.2	0.0	15.4	سيارات لنقل المواد (مثل الشاحنات)	
OTHER PARTS AND	155.3	155.2	148.6	0.1	4.5	قطع غيار السيارات	
MISC. MANUFACTURED ARTICLES	135.4	137.1	149.9	-1.2	-9.7	اصناف مصنفة متنوعة	
SANITARY PLUMBING AND	96.4	96.4	85.5	0.0	12.9	احواض ومصابيح انارة	
SINKS AND WASH BASINS	134.7	134.7	131.3	0.0	2.6	احواض ومغاسل ومراحيض	
LAMPS AND LIGHTING	87.4	87.4	68.3	0.0	27.9	مصابيح وتجهيزات انارة	
FURNITURE	67.1	67.3	64.6	-0.3	3.9	اثاث	
WOODEN BEDROOM	67.1	67.3	64.6	-0.3	3.9	غرف نوم	
APPAREL	99.2	98.0	114.4	1.2	-13.3	ملبوسات ومستلزماتها	
MEN'S /BOYS' OUTER	89.1	89.1	131.4	0.0	-32.2	ملابس رجالية وولادى	
WOMEN'S AND GIRLS' OUTER	107.6	105.0	98.8	2.5	8.9	ملابس نسائية وبناتى	
FOOTWEAR	90.6	90.6	90.6	0.0	0.0	احذية	
RUBBER FOOTWEAR	90.6	90.6	90.6	0.0	0.0	احذية بجميع انواعها	
SCIENTIFIC INSTRUMENTS	226.1	226.1	226.1	0.0	0.0	اجهزة طبية	
MEDICAL/ SURGICAL	226.1	226.1	226.1	0.0	0.0	ادوات واجهزة للطب والجراحة	
PHOTOGRAPHIC APPARATUS	146.5	143.9	144.7	1.8	1.3	ساعات واجهزة تصوير	
CAMARAS	136.8	136.8	136.8	0.0	0.0	اجهزة تصوير فوتغرافى (كمرات)	
POCKET/ WRIST WATCHES	149.5	146.0	147.1	2.4	1.6	ساعات يد	
MISC. MANUFACTURED ARTICLES	211.1	219.7	254.3	-3.9	-17.0	سلع مصنعة اخرى	
CAMARA FILM PACK	107.9	107.9	111.4	0.0	-3.1	افلام كمرات تصوير	
JEWELRY	280.3	296.0	357.4	-5.3	-21.6	حلى ومجوهرات واجزاءهما	
OTHER COMMODITIES	267.3	278.8	311.4	-4.1	-14.1	سلع اخرى	
ZOO ANIMALS	115.2	115.2	105.3	0.0	9.3	حيوانات حية	
ZOO ANIMALS	115.2	115.2	105.3	0.0	9.3	حيوانات حية غير مذكورة فى مكان اخرى	
GOLD, BULK	271.2	283.4	317.0	-4.3	-14.5	ذهب بشكل كتل	
GOLD, BULK	271.2	283.4	317.0	-4.3	-14.5	ذهب صافى (٩٩٩٩)	

نسبة التغير في الأرقام القياسية لأسعار الجملة
 خلال شهر يوليه ٢٠١٣ مقارنة بشهر يونيه ٢٠١٣



سلع أخرى
 أصناف مصنفة متنوعة
 الإلات ومعدات النقل
 السلع المصنفة حسب المادة
 المواد الكيميائية والمواد المتصلة بها
 المواد الحيوانية والنباتية
 الزيوت والدهون المعدنية والمواد ذات الصلة
 المحروقات المعدنية والمواد ذات الصلة
 المحروقات عدا المحروقات المعدنية
 المواد الأولية
 المشروبات والدخان
 المواد الغذائية والحيوانية الحية
 الرقم القياسي العام

Table : 1
Monthly Wholesale Price Index
(By Section)
1988 = 100

الجدول : ١
الرقم القياسي الشهري لأسعار الجملة
(حسب الأقسام)
سنة الأساس ١٩٨٨ = ١٠٠

Description	يوليو	يونيو	يوليو	نسبة التغير في يوليو ٢٠١٣ مقارنة بـ : Percent change in JUL. 2013 to :		البيان
	٢٠١٣	٢٠١٣	٢٠١٢	يوليو ٢٠١٣	يوليو ٢٠١٢	
	JUL. 2013	JUN. 2013	JUL. 2012	JUN. 2013	JUL. 2012	
GENERAL INDEX	158.8	157.2	156.3	1.0	1.6	الرقم القياسي العام
FOOD AND LIVE ANIMALS	188.1	183.4	181.2	2.6	3.8	المواد الغذائية والحيوانات الحية
BEVERAGES AND TOBACCO	169.9	169.7	160.7	0.1	5.7	المشروبات والدخان
CRUDE MATERIALS	204.1	204.0	218.2	0.0	-6.4	المواد الأولية عدا المحروقات
MINERALS AND FUELS	186.3	186.3	186.3	0.0	0.0	المحروقات المعدنية والمواد ذات الصلة
OILS AND FATS	150.8	151.0	150.5	-0.2	0.1	الزيوت والدهون الحيوانية والنباتية
CHEMICALS	202.3	195.0	194.5	3.7	4.0	المواد الكيماوية والمواد المتصلة بها
MANUFACTURED GOODS	144.2	144.3	143.5	-0.1	0.5	سلع المصنعة المصنفة حسب الماد
MACHINERY AND TRANSPORT	143.5	143.8	138.4	-0.2	3.7	الآلات و معدات النقل
MISC. MANUFACTURED	134.5	135.4	145.5	-0.6	-7.5	اصناف مصنفة متنوعة
OTHER COMMODITIES	262.2	267.3	322.8	-1.9	-18.8	سلع اخرى

Table : 2
Monthly Wholesale Price Index
(By Section and Division)
1988 = 100

الجدول : ٢
الرقم القياسي الشهري لأسعار الجملة
(حسب الأقسام و الفصول)
سنة الأساس ١٩٨٨ = ١٠٠

Description	يوليو	يونيو	يوليو	نسبة التغير في يوليو ٢٠١٣ مقارنة بـ : Percent change in JUL. 2013 to :		البيان
	٢٠١٣	٢٠١٣	٢٠١٢	يوليو ٢٠١٣	يوليو ٢٠١٢	
	JUL. 2013	JUN. 2013	JUL. 2012	JUN. 2013	JUL. 2012	
GENERAL INDEX	158.8	157.2	156.3	1.0	1.6	الرقم القياسي العام
FOOD AND LIVE ANIMALS	188.1	183.4	181.2	2.6	3.8	المواد الغذائية والحيوانات الحية
LIVE ANIMALS	251.9	249.4	245.6	1.0	2.5	حيوانات حية
MEAT AND MEAT PREPAR	215.7	216.1	210.6	-0.2	2.4	لحوم ومحضرات لحوم
DAIRY PRODUCTS AND EGGS	140.9	141.3	137.9	-0.3	2.2	منتجات البان
FISH AND CRUSTACEANS	262.5	262.1	259.3	0.1	1.2	اسماك وقشريات
CEREALS AND CEREAL PREP.	115.5	115.4	115.5	0.0	0.0	حبوب ومحضرات الحبوب
VEGETABLES AND FRUITS	199.9	181.7	181.2	10.0	10.3	الخضروات والفواكة
SUGAR AND SUGAR PREPARATIO	217.3	217.3	222.3	0.0	-2.3	سكر ومحضرات سكرية
COFFEE AND TEA	132.6	132.5	129.5	0.1	2.4	قهوة وشاي
ANIMAL FEED	132.8	132.8	132.0	0.0	0.6	اعلاف وجريش
FOOD PREPARATIONS	169.8	169.5	168.0	0.1	1.1	محضرات غذائية
BEVERAGES AND TOBACCO	169.9	169.7	160.7	0.1	5.7	المشروبات والدخان
BEVERAGES	166.4	166.4	153.5	0.0	8.4	مشروبات
TOBACCO	173.1	172.7	168.8	0.3	2.6	تبغ
CRUDE MATERIALS	204.1	204.0	218.2	0.0	-6.4	المواد الاولية عدا المحروقات
WOOD	204.1	204.0	218.2	0.0	-6.4	أخشاب
MINERALS AND FUELS	186.3	186.3	186.3	0.0	0.0	المحروقات المعدنية والمواد ذات الصلة
PETROLEUM	196.0	196.0	196.0	0.0	0.0	المنتجات البترولية والمواد ذات الصلة
NATURAL GAS	100.5	100.5	100.5	0.0	0.0	غاز طبيعي
ELECTRIC CURRENT	201.6	201.6	201.6	0.0	0.0	الكهرباء
OILS AND FATS	150.8	151.0	150.5	-0.2	0.1	الزيوت والدهون الحيوانية والنباتية
VEGETABLE OILS AND FATS	150.8	151.0	150.5	-0.2	0.1	زيوت ودهون نباتية
CHEMICALS	202.3	195.0	194.5	3.7	4.0	المواد الكيماوية والمواد المتصلة بها
ORGANIC CHEMICALS	267.3	235.0	228.7	13.8	16.9	مواد كيماوية
INORGANIC CHEMICALS	184.5	188.2	202.0	-2.0	-8.7	غازات صناعية
DYEING, TANNING MATERIALS	144.0	144.3	138.2	-0.2	4.2	طلاء منازل
PHARMACEUTICAL PRODUCTS	141.2	141.2	139.4	0.0	1.3	ادوية
PERFUME AND SOAP	132.2	132.1	118.9	0.1	11.1	عطور وصابون

Table : 2
Monthly Wholesale Price Index
(By Section and Division)
1988 = 100

الجدول : ٢
الرقم القياسي الشهري لأسعار الجملة
(حسب الأقسام و الفصول)
سنة الأساس ١٩٨٨ = ١٠٠

Description	يوليو ٢٠١٣ JUL. 2013	يونيو ٢٠١٣ JUN. 2013	يوليو ٢٠١٢ JUL. 2012	نسبة التغير في يوليو ٢٠١٣ مقارنة بـ : Percent change in JUL. 2013 to :		البيان
				يوليو ٢٠١٢		
				يوليو ٢٠١٣ JUL. 2013	يوليو ٢٠١٢ JUL. 2012	
FERTILIZERS	172.7	180.4	193.4	-4.3	-10.7	اسمدة
POLYETHYLENE	116.8	108.2	102.5	7.9	14.0	بولين اثيلين وكلوركس
PLASTIC CONTAINERS	187.4	187.4	185.3	0.0	1.1	أوعية بلاستيكية
CHEMICAL MATERIALS	120.2	120.2	120.2	0.0	-0.1	مبيدات حشرية
MANUFACTURED GOODS	144.2	144.3	143.5	-0.1	0.5	السلع المصنعة المصنفة حسب الماد
RUBBER MATERIALS	195.9	204.8	203.2	-4.3	-3.6	منتجات مطاطية
WOOD PRODUCTS	141.9	141.9	142.6	0.0	-0.5	منتجات اخشاب
PAPER PRODUCTS	123.8	123.8	111.7	0.0	10.8	منتجات ورقية
TEXTILE FABRICS AND YARN	90.2	90.2	89.8	0.0	0.5	منسوجات
NON_METALLIC MINERALS	149.0	148.5	148.2	0.3	0.5	منتجات معدنية لافلززية
IRON AND STEEL	186.3	186.2	186.5	0.1	-0.1	حديد وصلب
NON_FERROUS METALS	136.9	136.9	135.9	0.0	0.7	الواح وصفائح معدنية
METAL	112.5	112.6	112.2	-0.1	0.2	منتجات معدنية اخرى
MACHINERY AND TRANSPORT	143.5	143.8	138.4	-0.2	3.7	الآلات و معدات النقل
GENERATORS	109.2	109.2	113.7	0.0	-4.0	الات ومعدات توليد الطاقة
SPECIALIZED MACHINERY	131.7	131.7	130.2	0.0	1.2	الات خاصة
INDUSTRIAL MACHINES	118.9	118.8	115.9	0.1	2.6	الات ومعدات صناعية
OFFICE MACHINES	57.1	57.1	56.0	0.0	1.8	ادوات مكتبية
TELECOMMUNICATIONS EQUIP	72.8	73.6	73.1	-1.1	-0.4	معدات واجهزة لاسلكية مرنية وسمعية
ELECTRICAL MACHINERY	163.8	165.6	165.2	-1.1	-0.8	اجزاء وادوات الات كهربائية
ROAD VEHICLES	177.6	177.6	165.0	0.0	7.7	سيارات وقطع غيارها
MISC. MANUFACTURED ARTICLE	134.5	135.4	145.5	-0.6	-7.5	اصناف مصنفة متنوعة
SANITARY PLUMBING AND LIGH	96.3	96.4	86.2	-0.1	11.8	احواض ومصابيح انارة
FURNITURE	67.1	67.1	64.6	0.0	3.9	اثاث
APPAREL	99.2	99.2	114.6	0.0	-13.4	ملبوسات ومستلزماتها
FOOTWEAR	90.6	90.6	90.6	0.0	0.0	احذية
SCIENTIFIC INSTRUMENTS	226.1	226.1	226.1	0.0	0.0	اجهزة طبية
PHOTOGRAPHIC APPARATUS	146.5	146.5	143.9	0.0	1.8	ساعات واجهزة تصوير
MISC. MANUFACTURED ARTICLE	208.0	211.1	238.3	-1.5	-12.7	سلع مصنعة اخرى

Table : 2
Monthly Wholesale Price Index
(By Section and Division)
1988 = 100

الجدول : ٢
الرقم القياسي الشهري لأسعار الجملة
(حسب الأقسام و الفصول)
سنة الأساس ١٩٨٨ = ١٠٠

Description	يوليو	يونيو	يوليو	نسبة التغير في يوليو ٢٠١٣ مقارنة بـ : Percent change in JUL. 2013 to :		البيان
	٢٠١٣	٢٠١٣	٢٠١٢	مقارنة بـ : Percent change in JUL. 2013 to :		
	JUL. 2013	JUN. 2013	JUL. 2012	يوليو ٢٠١٣ JUN. 2013	يوليو ٢٠١٢ JUL. 2012	
OTHER COMMODITIES	262.2	267.3	322.8	-1.9	-18.8	سلع اخرى
ZOO ANIMALS	115.2	115.2	105.3	0.0	9.3	حيوانات حية
GOLD, BULK	265.7	271.2	328.7	-2.0	-19.2	ذهب بشكل كتل

Table : 3
Monthly Wholesale Price Index
(By Section and Division and Item)
1988 = 100

الجدول : ٣
الرقم القياسي الشهري للأسعار الجملة
(حسب الأقسام و الفصول و البنود)
سنة الأساس ١٩٨٨ = ١٠٠

Description	يوليو	يونيو	يوليو	نسبة التغير في يوليو ٢٠١٣ مقارنة بـ : Percent change in JUL. 2013 to :			البيان
	٢٠١٣	٢٠١٣	٢٠١٢	٢٠١٣		٢٠١٢	
	JUL. 2013	JUN. 2013	JUL. 2012	يوليو JUN. 2013	يوليو JUL. 2012	يوليو JUL. 2012	
GENERAL INDEX	158.8	157.2	156.3	1.0	1.6		الرقم القياسي العام
FOOD AND LIVE ANIMALS	188.1	183.4	181.2	2.6	3.8		المواد الغذائية والحيوانات الحية
LIVE ANIMALS	251.9	249.4	245.6	1.0	2.5		حيوانات حية
BOVINE ANIMALS	202.8	202.1	206.1	0.4	-1.6		بقر حية
LIVE SHEEP	326.6	322.5	308.9	1.3	5.7		ضان حي
LIVE GOATS	263.9	261.6	257.4	0.9	2.5		ماعز حي
LIVE POULTRY	113.5	111.1	107.5	2.2	5.6		دواجن حية
MEAT AND MEAT PREPAR	215.7	216.1	210.6	-0.2	2.4		لحوم ومحضرات لحوم
FRSH/FROZ BOVINE MEAT	252.4	252.4	251.9	0.0	0.2		لحوم البقر
FRSH/FROZ SHEEP MEAT	204.8	202.5	203.2	1.1	0.8		لحم غنم
FRESH POULTRY	190.1	192.3	180.4	-1.2	5.4		لحوم الدواجن
DAIRY PRODUCTS AND EGGS	140.9	141.3	137.9	-0.3	2.2		منتجات البان
FRESH MILK	90.6	90.6	90.4	0.0	0.2		لبن طازج
POWDER MILK	203.5	203.5	205.7	0.0	-1.1		حليب بودرة
CONCENTRATED MILK AND	124.8	124.8	121.0	0.0	3.1		لبن او حليب محضر من الحليب المسحوق
BUTTER	147.8	147.8	147.8	0.0	0.0		زبد
CHEESE AND CURD	163.6	163.6	163.1	0.0	0.3		الاجبان وانواعها ولبن الزبادى
EGGS	146.6	148.3	134.9	-1.2	8.7		بيض
FISH AND CRUSTACEANS	262.5	262.1	259.3	0.1	1.2		اسماك وقشريات
FRESH FISH	318.4	318.4	330.6	0.0	-3.7		اسماك طازجة
SHRIMP	166.4	165.6	147.1	0.4	13.1		روبيان
CEREALS AND CEREAL PREP.	115.5	115.4	115.5	0.0	0.0		حبوب ومحضرات الحبوب
WHEAT	109.0	109.0	109.0	0.0	0.0		قمح
RICE	112.9	112.9	113.4	0.0	-0.4		ارز
BARLEY	144.6	144.6	144.6	0.0	0.0		شعير
FLOUR	114.9	114.9	114.9	0.0	0.0		دقيق
PASTRY AND BISCUITS	125.6	124.6	124.8	0.8	0.6		فطائر وبسكويت
VEGETABLES AND FRUITS	199.9	181.7	181.2	10.0	10.3		الخضروات والفواكة
POTATOES	147.4	149.9	151.5	-1.7	-2.7		بطاطس
Tomato	418.2	284.3	282.8	47.1	47.9		طماطم مستورد
OTHER VEGETABLES	207.9	209.8	186.4	-0.9	11.5		باميا
ONIONS	165.0	166.6	143.7	-0.9	14.8		بصل

Table : 3
Monthly Wholesale Price Index
(By Section and Division and Item)
1988 = 100

الجدول : ٣
الرقم القياسي الشهري للأسعار الجملة
(حسب الأقسام و الفصول و البنود)
سنة الأساس ١٩٨٨ = ١٠٠

Description	يوليو	يونيو	يوليو	نسبة التغير في يوليو ٢٠١٣ مقارنة بـ : Percent change in JUL. 2013 to :		البيان
	٢٠١٣	٢٠١٣	٢٠١٢	يوليو ٢٠١٣	يوليو ٢٠١٢	
	JUL. 2013	JUN. 2013	JUL. 2012	JUN. 2013	JUL. 2012	
CUCUMBERS	126.1	115.7	122.8	8.9	2.6	خيار
ORANGES	134.2	123.9	121.7	8.2	10.3	برتقال
APPLES	155.3	150.2	152.8	3.4	1.7	تفاح
GRAPES	265.9	265.9	233.1	0.0	14.0	عنب
DATES	104.4	98.3	102.2	6.2	2.2	تمر طازج او جاف
MELON	291.1	289.7	290.9	0.5	0.1	بطيخ
ORANGE JUICE	109.1	109.1	109.1	0.0	0.0	عصير برتقال
OTHER FRUIT JUICE	113.7	113.7	113.7	0.0	0.0	عصير مشكل
SUGAR AND SUGAR	217.3	217.3	222.3	0.0	-2.3	سكر ومحضرات سكرية
SUGAR	217.3	217.3	222.3	0.0	-2.3	سكر
COFFEE AND TEA	132.6	132.5	129.5	0.1	2.4	قهوة وشاي
COFFEE BEANS	120.3	120.3	120.2	0.0	0.1	بن
TEA	151.4	151.1	146.4	0.2	3.4	شاي
ANIMAL FEED	132.8	132.8	132.0	0.0	0.6	اعلاف وجريش
FODDER	178.5	178.5	176.9	0.0	0.9	اعلاف
BRAN	105.4	105.4	105.1	0.0	0.3	جريش
FOOD PREPARATIONS	169.8	169.5	168.0	0.1	1.1	محضرات غذائية
MINCED MEAT	117.4	117.3	116.2	0.1	1.1	لحم مفروم
BEVERAGES AND TOBACCO	169.9	169.7	160.7	0.1	5.7	المشروبات والدخان
BEVERAGES	166.4	166.4	153.5	0.0	8.4	مشروبات
CARBONATED DRINKS	156.2	156.2	144.0	0.0	8.4	مياة غازية
TOBACCO	173.1	172.7	168.8	0.3	2.6	تبغ
CIGARETTES	173.1	172.7	168.8	0.3	2.6	سجاير
CRUDE MATERIALS	204.1	204.0	218.2	0.0	-6.4	المواد الاولية عدا المحروقات
WOOD	204.1	204.0	218.2	0.0	-6.4	أخشاب
WOOD PLANKS, PINEAL SPECIES	116.4	115.7	117.6	0.6	-1.1	الواح خشب من فصيلة الصنوبرات
WOOD , SAWN (HARDWOOD)	212.6	212.6	228.3	0.0	-6.9	خشب منشور صلد قاسي
MINERALS AND FUELS	186.3	186.3	186.3	0.0	0.0	المحروقات المعدنية والمواد ذات الصلة
PETROLEUM	196.0	196.0	196.0	0.0	0.0	المنتجات البترولية والمواد ذات الصلة
CRUDE PETROLEUM	387.2	387.2	387.2	0.0	0.0	بتترول خام
BENZENE	115.2	115.2	115.2	0.0	0.0	بنزين
GASOLINE	255.0	255.0	255.0	0.0	0.0	ديزل

Table : 3
Monthly Wholesale Price Index
(By Section and Division and Item)
1988 = 100

الجدول : ٣
الرقم القياسي الشهري للأسعار الجملة
(حسب الأقسام و الفصول و البنود)
سنة الأساس ١٩٨٨ = ١٠٠

Description	يوليو	يونيو	يوليو	نسبة التغير في يوليو ٢٠١٣ مقارنة بـ : Percent change in JUL. 2013 to :		البيانات
	٢٠١٣	٢٠١٣	٢٠١٢	يوليو ٢٠١٣	يوليو ٢٠١٢	
	JUL. 2013	JUN. 2013	JUL. 2012	JUN. 2013	JUL. 2012	
KEROSENE	253.6	253.6	253.6	0.0	0.0	كيروسين - زيت الكاز
DIESEL FUEL	184.8	184.8	184.8	0.0	0.0	وقود طائرات
GAS, OILS	252.0	252.0	252.0	0.0	0.0	زيوت الغاز - سولار
FUEL OILS	110.9	110.9	110.9	0.0	0.0	زيوت وقود
BITUMINOUS MIXTURES	201.6	201.6	201.6	0.0	0.0	مخاليط قارية أساسها الاسفلت
NATURAL GAS	100.5	100.5	100.5	0.0	0.0	غاز طبيعي
NATURAL GAS	100.5	100.5	100.5	0.0	0.0	غاز طبيعي
ELECTRIC CURRENT	201.6	201.6	201.6	0.0	0.0	الكهرباء
ELECTRIC CURRENT	201.6	201.6	201.6	0.0	0.0	تيار كهربائي
OILS AND FATS	150.8	151.0	150.5	-0.2	0.1	الزيوت والدهون الحيوانية والنباتية
VEGETABLE OILS AND FATS	150.8	151.0	150.5	-0.2	0.1	زيوت ودهون نباتية
SOYBEAN, COTTONSEED OIL	177.5	177.5	178.4	0.0	-0.5	زيت تمر النخيل
CORN OILS	143.1	143.4	142.6	-0.2	0.3	زيوت نباتية - زيت ذرة
CHEMICALS	202.3	195.0	194.5	3.7	4.0	المواد الكيماوية والمواد المتصلة بها
ORGANIC CHEMICALS	267.3	235.0	228.7	13.8	16.9	مواد كيماوية
ETHYLENE	110.6	90.3	111.3	22.5	-0.7	اثيلين
METHANOL	518.7	451.0	341.8	15.0	51.8	كحول المثل - الميثانول
ETHANEDIOL	800.6	909.9	645.7	-12.0	24.0	اثيلين دايكلورايد
INORGANIC CHEMICALS	184.5	188.2	202.0	-2.0	-8.7	غازات صناعية
OXYGEN, NITROGEN	96.3	96.3	94.5	0.0	1.9	اكسجين - نتروجين - هيدروجين
NITRITES	426.4	440.0	495.4	-3.1	-13.9	نشادر (امونيا هيدروجية)
DYEING, TANNING MATERIALS	144.0	144.3	138.2	-0.2	4.2	طلاء منازل
OTHER PAINTS AND ENAMELS	146.7	147.3	137.5	-0.4	6.6	دهانات
PIGMENTS (FOR CEREMICS)	143.3	143.3	138.9	0.0	3.1	معجون لطلاء المنازل
PHARMACEUTICAL PRODUCTS	141.2	141.2	139.4	0.0	1.3	ادوية
MEDICAMENTS	141.2	141.2	139.4	0.0	1.3	ادوية للطب البشرى
PERFUME AND SOAP	132.2	132.1	118.9	0.1	11.1	عطور وصابون
PERFUME	109.9	109.9	100.3	0.0	9.6	عطور
SOAP	171.1	170.8	151.8	0.1	12.7	صابون
FERTILIZERS	172.7	180.4	193.4	-4.3	-10.7	اسمدة
CHEMICAL FERTILIZERS	187.2	195.6	209.7	-4.3	-10.7	اسمدة كيماوية
POLYETHYLENE	116.8	108.2	102.5	7.9	14.0	بولين اثيلين وكلوركس

Table : 3
Monthly Wholesale Price Index
(By Section and Division and Item)
1988 = 100

الجدول : ٣
الرقم القياسي الشهري للأسعار الجملة
(حسب الأقسام و الفصول و البنود)
سنة الأساس ١٩٨٨ = ١٠٠

Description	يوليو	يونيو	يوليو	نسبة التغير في يوليو ٢٠١٣ مقارنة بـ : Percent change in JUL. 2013 to :			البيانات
	٢٠١٣	٢٠١٣	٢٠١٢	2013 to :			
	JUL. 2013	JUN. 2013	JUL. 2012	يوليو ٢٠١٢	يونيو ٢٠١٣		
POLYETHYLENE	103.4	92.8	85.4	11.4	21.1	بولين اثيلين	
OTHER POLYMERS (ETHYLENE)	129.4	129.4	130.5	0.0	-0.9	كلوركس للغسيل	
PLASTIC CONTAINERS	187.4	187.4	185.3	0.0	1.1	أوعية بلاستيكية	
MONOMFILAMENT	187.4	187.4	185.3	0.0	1.1	اكياس بلاستيك للقمامة وغيرها	
CHEMICAL MATERIALS	120.2	120.2	120.2	0.0	-0.1	مبيدات حشرية	
INSECTICIDES	120.2	120.2	120.2	0.0	-0.1	مبيدات حشرية	
MANUFACTURED GOODS	144.2	144.3	143.5	-0.1	0.5	السلع المصنعة المصنفة حسب المواد	
RUBBER MATERIALS	195.9	204.8	203.2	-4.3	-3.6	منتجات مطاطية	
RUBBER PIPING AND TUBING	89.8	89.8	95.6	0.0	-6.1	انابيب مطاطية	
TIRES	199.4	208.6	206.8	-4.4	-3.6	اطارات	
WOOD PRODUCTS	141.9	141.9	142.6	0.0	-0.5	منتجات اخشاب	
PLYWOOD	157.0	157.0	158.3	0.0	-0.8	خشب أبلakash	
WINDOWS AND DOOR FRAMES	112.7	112.7	112.4	0.0	0.2	اطارات للأبواب و الشبابيك	
PAPER PRODUCTS	123.8	123.8	111.7	0.0	10.8	منتجات ورقية	
PRINTING PAPER	126.3	126.3	129.1	0.0	-2.2	ورق طباعة - (ورق تصوير)	
OTHER PAPER PRODUCTS	131.9	131.9	117.2	0.0	12.6	صحف حائط	
BOXES AND CARTONS	230.5	230.5	172.1	0.0	33.9	علب من ورق مقوى (كراتين)	
NOTEBOOKS, ACCOUNT BOOKS	88.8	88.8	83.0	0.0	7.1	سجلات ودفاتر	
TOILET PAPER	120.8	120.8	120.9	0.0	-0.1	ورق صحي	
PAPER TRAYS AND DISHES	71.0	71.0	70.3	0.0	1.0	اطباق وصحون واقداح من الورق	
SANITARY TOWELS	78.7	78.7	76.6	0.0	2.8	حفاظ اطفال	
WALL PAPER	77.8	77.8	71.7	0.0	8.6	ورق جدران	
TEXTILE FABRICS AND YARN	90.2	90.2	89.8	0.0	0.5	منسوجات	
SYNTHETIC FABRICS, WOVEN	67.2	67.2	66.3	0.0	1.3	نسيج بوليستر	
FABRICS OF SEVERAL	112.1	112.1	113.1	0.0	-0.9	نسيج مركب من عدة مواد	
WOOLEN FABRICS	123.1	123.1	123.1	0.0	0.0	نسيج صوف	
EMBROIDERY	168.1	168.1	168.1	0.0	0.0	مطرزات - او شرائط (دانتيلا)	
BONDED _ FIBER FABRICS	121.2	121.2	123.1	0.0	-1.5	اسلاك خياطة	
SACKS AND BAGS	74.4	74.4	74.4	0.0	0.0	اكياس تعبئة وتغليف وخياش	
TARPAULINS AND SAILS	143.5	143.5	142.3	0.0	0.8	اغشية بضائع وخيام	
TRAVELLING RUGS	113.1	113.1	109.6	0.0	3.2	احرمة وبطانيات -	
BED AND TABLE LINENS.	93.6	93.6	95.2	0.0	-1.7	مفارش اسرة	

Table : 3
Monthly Wholesale Price Index
(By Section and Division and Item)
1988 = 100

الجدول : ٣
الرقم القياسي الشهري للأسعار الجملة
(حسب الأقسام و الفصول و البنود)
سنة الأساس ١٩٨٨ = ١٠٠

Description	يوليو	يونيو	يوليو	نسبة التغير في يوليو ٢٠١٣ مقارنة بـ : Percent change in JUL. 2013 to :		البيان
	٢٠١٣	٢٠١٣	٢٠١٢	يوليو ٢٠١٣	يوليو ٢٠١٢	
	JUL. 2013	JUN. 2013	JUL. 2012	JUN. 2013	JUL. 2012	
WOOL CARPETS AND RUGS	91.3	91.3	91.2	0.0	0.2	سجاد وبسط (زل)
CARPETS AND CARPETING	115.8	115.8	116.3	0.0	-0.4	سجاد بالمتري (موكيت)
NON_METALLIC MINERALS	149.0	148.5	148.2	0.3	0.5	منتجات معدنية لافلزنية
PORTLAND CEMENT	130.6	130.6	130.2	0.0	0.3	اسمنت عادي - بورتلاندي
ROAD AND PAVING MATERIALS	164.1	164.1	153.0	0.0	7.2	احجار تبليط و رصف طرق
BUILDING STONE	127.1	127.1	127.1	0.0	0.0	احجار نصب و بناء مشغولة
BRICKS AND BLOCKS	103.5	103.5	102.8	0.0	0.7	بلاط عادي
NON_REFRACTORY CERAMIC	126.4	126.4	126.4	0.0	0.0	انابيب اسمنتية
BUILDING BRICKS	157.8	154.5	154.5	2.1	2.1	بلك احمر
GLAZED CERAMIC SETTS	94.7	94.7	87.4	0.0	8.3	بلاط قيشاني (خزف)
CONCRETE BUILDING BLOCKS	166.5	166.5	166.5	0.0	0.0	بلك بناء خرساني
FABRICATED ASBESTOS	103.0	103.2	104.2	-0.2	-1.1	الواح اسبست
GLASS FIBERS	89.0	87.5	83.9	1.7	6.2	الياف من الزجاج (فيبر جلاس)
CARBOYS AND BOTTLES	113.9	113.9	115.9	0.0	-1.7	الواح زجاج و برطمانات
TABLE AND KITCHEN	136.8	136.8	138.6	0.0	-1.3	كاسات شاي (بيالات)
IRON AND STEEL	186.3	186.2	186.5	0.1	-0.1	حديد و صلب
NON HIGH_CARBON WIRE RODS	180.6	180.3	180.5	0.2	0.1	قضبان تسليح
IRON RACKS, SHELVES,	202.1	202.1	202.1	0.0	0.0	ارفقة حديد و قوائمها
ROLLED SHEETS AND PLATES	144.0	144.3	146.5	-0.2	-1.7	الواح حديد
NON HIGH_CARBON WIRE	201.9	201.9	203.1	0.0	-0.6	اسلاك (التي تستخدم لربط الحديد)
CAST IRON TUBES AND PIPES	176.0	176.0	176.0	0.0	0.0	مواسير و انابيب من حديد
IRON TUBES AND PIPES	196.6	196.6	196.6	0.0	0.0	مواسير و انابيب من نوع اخر
TUBE AND PIPE FITTINGS	138.0	138.0	136.8	0.0	0.9	وصلات - مفاصل لأكواع
NON_FERROUS METALS	136.9	136.9	135.9	0.0	0.7	الواح و صفائح معدنية
ALUMINUM PLATES AND	136.9	136.9	135.9	0.0	0.7	صفائح - الواح - من الالومنيوم
METAL	112.5	112.6	112.2	-0.1	0.2	منتجات معدنية اخرى
METAL STRUCTURES	101.4	101.4	102.1	0.0	-0.7	منشآت و اجزائها من الحديد
ALUMINUM STRUCTURES	108.3	108.3	106.6	0.0	1.6	منشآت و اجزائها من الالمنيوم
ALUMINUM CASKS AND CANS	101.0	101.0	100.3	0.0	0.7	براميل - صفائح للنقل و التعبئة
BARBED WIRE	97.7	97.7	100.8	0.0	-3.0	اسلاك شانكة من الحديد او صلب
BOLTS AND NUTS	128.6	128.6	127.8	0.0	0.6	مسامير - براعى - صواميل
SAWS AND BLADES	233.4	233.1	228.4	0.1	2.2	مناشير

Table : 3
Monthly Wholesale Price Index
(By Section and Division and Item)
1988 = 100

الجدول : ٣
الرقم القياسي الشهري للأسعار الجملة
(حسب الأقسام و الفصول و البنود)
سنة الأساس ١٩٨٨ = ١٠٠

Description	يوليو	يونيو	يوليو	نسبة التغير في يوليو ٢٠١٣ مقارنة بـ : Percent change in JUL. 2013 to :		البيانات
	٢٠١٣	٢٠١٣	٢٠١٢	يوليو ٢٠١٣	يوليو ٢٠١٢	
	JUL. 2013	JUN. 2013	JUL. 2012	JUN. 2013	JUL. 2012	
SPOONS AND FORKS	159.1	159.1	142.5	0.0	11.6	ملاعق وشوك وسكاكين
COOKING APPARATUS (STOVES)	121.2	121.2	121.2	0.0	0.0	مواقد أفران (غاز)
STEEL WOOL	128.4	128.4	123.6	0.0	3.8	مكاس وجلايات
COFFEE MILLS AND JUICERS	152.3	149.6	143.9	1.8	5.8	طواحين ومفارم وعصرات
LOCKS	107.2	107.2	106.9	0.0	0.3	اقفال ومزاليج ومفاتيح
CAST IRON METAL PRODUCTS	147.8	149.7	147.5	-1.3	0.2	منتجات حديد زهر
MACHINERY AND TRANSPORT	143.5	143.8	138.4	-0.2	3.7	الآلات و معدات النقل
GENERATORS	109.2	109.2	113.7	0.0	-4.0	الات ومعدات توليد الطاقة
INTERNAL COMBUSTION	126.4	126.4	131.0	0.0	-3.5	محركات ضخ الماء (ماتو)
ROTATING ELECTRIC PLANT	93.6	93.6	97.9	0.0	-4.4	مولدات كهربائية
SPECIALIZED MACHINERY	131.7	131.7	130.2	0.0	1.2	الات خاصة
TAPS	131.7	131.7	130.2	0.0	1.2	حنفيات (صنابير)
INDUSTRIAL MACHINES	118.9	118.8	115.9	0.1	2.6	الات ومعدات صناعية
AIR CONDITIONERS	105.2	105.0	100.7	0.1	4.5	وحدات تكييف هواء (مكيفات)
PLANT AND LAB EQUIPMENT	139.8	139.5	139.8	0.3	0.0	سخانات مياه
GASOLINE PUMPS	136.8	136.8	134.6	0.0	1.7	مضخة بنزين
AIR PUMPS	144.6	144.6	141.0	0.0	2.5	مضخات هواء (لتعبئة الاطارات)
BUILDING CRANES	149.0	148.0	134.0	0.6	11.2	الات واجهزة رفع وتحصيل وتفريغ
TAPS AND VALVES	95.0	95.0	95.0	0.0	0.0	محولات غاز (صمام)
MACHINERY PARTS	117.6	117.6	116.0	0.0	1.4	مسدس بنزين
OFFICE MACHINES	57.1	57.1	56.0	0.0	1.8	ادوات مكتبية
PHOTOCOPIERS	62.0	62.0	64.1	0.0	-3.3	الات تصوير ورق
COMPUTERS AND ADP	57.1	57.1	56.1	0.0	1.9	حاسبات الية (كمبيوتر)
TELECOMMUNICATIONS	72.8	73.6	73.1	-1.1	-0.4	معدات واجهزة لاسلكية مرئية وسمعية
TELEVISIONS	65.2	66.9	66.8	-2.5	-2.3	تلفزيونات
RADIOS	86.5	86.8	85.2	-0.3	1.6	راديو
TELEPHONES	62.3	62.3	62.2	0.0	0.2	اجهزة هاتف
ELECTRICAL MACHINERY	163.8	165.6	165.2	-1.1	-0.8	اجزاء وادوات الات كهربائية
TRANSFORMERS	145.7	145.7	144.6	0.0	0.7	محولات كهربائية
CIRCUIT BREAKERS	131.8	134.9	134.9	-2.3	-2.3	قاطع كهربائي
INSULATED ELECTRIC WIRE	217.2	219.5	218.8	-1.0	-0.7	اسلاك - ضغائر معزولة (كابل)
CLOTHES WASHING MACHINES	98.1	98.1	97.8	0.0	0.3	غسالات ملابس

Table : 3
Monthly Wholesale Price Index
(By Section and Division and Item)
1988 = 100

الجدول : ٣
الرقم القياسي الشهري للأسعار الجملة
(حسب الأقسام و الفصول و البنود)
سنة الأساس ١٩٨٨ = ١٠٠

Description	يوليو	يونيو	يوليو	نسبة التغير في يوليو ٢٠١٣ مقارنة بـ : Percent change in JUL. 2013 to :		البيان
	٢٠١٣	٢٠١٣	٢٠١٢	يوليو ٢٠١٣	يوليو ٢٠١٢	
	JUL. 2013	JUN. 2013	JUL. 2012	JUN. 2013	JUL. 2012	
REFRIGERATORS AND	120.6	120.6	120.3	0.0	0.2	ثلاجات وفريزرات
ROAD VEHICLES	177.6	177.6	165.0	0.0	7.7	سيارات وقطع غيارها
PASSENGER CARS	175.2	175.2	163.5	0.0	7.1	سيارات ركوب
TRUCKS AND OTHER VEHICLES	212.5	212.5	184.2	0.0	15.4	سيارات لنقل المواد (مثل الشاحنات)
OTHER PARTS AND	155.3	155.3	149.4	0.0	3.9	قطع غيار السيارات
MISC. MANUFACTURED ARTICLES	134.5	135.4	145.5	-0.6	-7.5	اصناف مصنفة متنوعة
SANITARY PLUMBING AND	96.3	96.4	86.2	-0.1	11.8	احواض ومصابيح انارة
SINKS AND WASH BASINS	134.7	134.7	130.6	0.0	3.2	احواض ومغاسل ومراحيض
LAMPS AND LIGHTING	87.1	87.4	70.3	-0.3	23.9	مصابيح وتجهيزات انارة
FURNITURE	67.1	67.1	64.6	0.0	3.9	اثاث
WOODEN BEDROOM	67.1	67.1	64.6	0.0	3.9	غرف نوم
APPAREL	99.2	99.2	114.6	0.0	-13.4	ملبوسات ومستلزماتها
MEN'S /BOYS' OUTER	89.1	89.1	131.7	0.0	-32.3	ملابس رجالية وولادي
WOMEN'S AND GIRLS' OUTER	107.6	107.6	98.8	0.0	8.9	ملابس نسائية وبناتي
FOOTWEAR	90.6	90.6	90.6	0.0	0.0	احذية
RUBBER FOOTWEAR	90.6	90.6	90.6	0.0	0.0	احذية بجميع انواعها
SCIENTIFIC INSTRUMENTS	226.1	226.1	226.1	0.0	0.0	اجهزة طبية
MEDICAL/ SURGICAL	226.1	226.1	226.1	0.0	0.0	ادوات واجهزة للطب والجراحة
PHOTOGRAPHIC APPARATUS	146.5	146.5	143.9	0.0	1.8	ساعات واجهزة تصوير
CAMARAS	136.8	136.8	136.8	0.0	0.0	اجهزة تصوير فوتغرافي (كمرات)
POCKET/ WRIST WATCHES	149.5	149.5	146.0	0.0	2.3	ساعات يد
MISC. MANUFACTURED ARTICLES	208.0	211.1	238.3	-1.5	-12.7	سلع مصنعة اخرى
CAMARA FILM PACK	107.9	107.9	111.4	0.0	-3.1	افلام كمرات تصوير
JEWELRY	274.8	280.3	326.1	-2.0	-15.7	حلى ومجوهرات واجزاءهما
OTHER COMMODITIES	262.2	267.3	322.8	-1.9	-18.8	سلع اخرى
ZOO ANIMALS	115.2	115.2	105.3	0.0	9.3	حيوانات حية
ZOO ANIMALS	115.2	115.2	105.3	0.0	9.3	حيوانات حية غير مذكورة في مكان اخرى
GOLD, BULK	265.7	271.2	328.7	-2.0	-19.2	ذهب بشكل كتل
GOLD, BULK	265.7	271.2	328.7	-2.0	-19.2	ذهب صافي (٩٩٩٩)

Table 4:
Annual Average Wholesale Price Index
1988 = 100

الجدول ٤:
المتوسط السنوي للرقم القياسي لأسعار الجملة
سنة الأساس ١٩٨٨ = ١٠٠

Description	٢٠١٢ 2012	٢٠١١ 2011	٢٠١٠ 2010	البيان
GENERAL INDEX	156.4	152.6	146.4	الرقم القياسي العام
FOOD AND LIVE ANIMALS	178.6	174.1	168.3	المواد الغذائية والحيوانات الحية
BEVERAGES AND TOBACCO	151.6	151.4	150	المشروبات والدخان
CRUDE MATERIALS	217.4	211.5	192.1	المواد الاولية عدا المحروقات
MINERALS AND FUELS	184.8	184.8	184.8	المحروقات المعدنية والمواد ذات الصلة
OILS AND FATS	149.3	147.9	137.8	الزيوت والدهون الحيوانية والنباتية
CHEMICALS	217.7	188.6	167.7	المواد الكيماوية والمواد المتصلة بها
MANUFACTURED GOODS	144.1	142.5	138.2	السلع المصنعة المصنفة حسب المادة
MACHINERY AND TRANSPORT	136.2	132	126.4	الآلات و معدات النقل
MISC. MANUFACTURED ARTICLES	151.8	145.5	134.9	اصناف مصنفة متنوعة
OTHER COMMODITIES	310.9	288.6	234.6	سلع اخرى

Table 5:
Relative Importances For Wholesale Price Index

الجدول ٥ :
الأهميات النسبية للرقم القياسي لأسعار الجملة

Section, Divison and Item	Relative Importances	الأقسام الفصول البنود
GENERAL INDEX	100.000	الرقم القياسي العام
FOOD AND LIVE ANIMALS	31.919	المواد الغذائية والحيوانات الحية
LIVE ANIMALS	6.113	حيوانات حية
BOVINE ANIMALS	2.355	بقر حية
LIVE SHEEP	2.157	ضان حي
LIVE GOATS	0.587	ماعز حي
LIVE POULTRY	1.014	دواجن حية
MEAT AND MEAT PREPAR	3.668	لحوم ومحضرات لحوم
FRSH/FROZ BOVINE MEAT	1.250	لحوم البقر
FRSH/FROZ SHEEP MEAT	0.796	لحم غنم
FRESH POULTRY	1.622	لحوم الدواجن
DAIRY PRODUCTS AND EGGS	2.639	منتجات البان
FRESH MILK	0.705	لبن طازج
POWDER MILK	0.365	حليب بودرة
CONCENTRATED MILK AND CRM	0.269	لبن او حليب محضر من الحليب المسحوق
BUTTER	0.167	زبد
CHEESE AND CURD	0.555	الاجبان وانواعها ولبن الزبادى
EGGS	0.578	بيض
FISH AND CRUSTACEANS	0.894	اسماك وقشريات
FRESH FISH	0.541	أسماك طازجة
SHRIMP	0.353	روبيان
CEREALS AND CEREAL PREP.	6.835	حبوب ومحضرات الحبوب
WHEAT	3.915	قمح
RICE	0.498	ارز
BARLEY	1.011	شعير
FLOUR	1.174	دقيق
PASTRY AND BISCUITS	0.237	فطائر وبسكويت
VEGETABLES AND FRUITS	9.048	الخضروات والفواكة
POTATOES	0.115	بطاطس
Tomato	1.035	طماطم مستورد
OTHER VEGETABLES	0.328	باميا
ONIONS	0.079	بصل
CUCUMBERS	0.261	خيار
ORANGES	0.113	برتقال
APPLES	0.080	تفاح
GRAPES	0.667	عنب
DATES	3.685	تمر طازج او جاف
MELON	2.339	بطيخ

Table 5:
Relative Importances For Wholesale Price Index

الجدول ٥ :
الأهميات النسبية للرقم القياسي لأسعار الجملة

Section, Divison and Item	Relative Importances	الأقسام الفصول البنود
ORANGE JUICE	0.134	عصير برتقال
OTHER FRUIT JUICE	0.212	عصير مشكل
SUGAR AND SUGAR PREPARATIONS	0.128	سكر ومحضرات سكرية
SUGAR	0.128	سكر
COFFEE AND TEA	0.292	قهوة وشاي
COFFEE BEANS	0.116	بن
TEA	0.176	شاي
ANIMAL FEED	2.042	اعلاف وجريش
FODDER	0.820	اعلاف
BRAN	1.222	جريش
FOOD PREPARATIONS	0.260	محضرات غذائية
MINCED MEAT	0.260	لحم مفروم
BEVERAGES AND TOBACCO	1.215	المشروبات والدخان
BEVERAGES	0.636	مشروبات
CARBONATED DRINKS	0.636	مياة غازية
TOBACCO	0.579	تبغ
CIGARETTES	0.579	سجاير
CRUDE MATERIALS	0.287	المواد الاولية عدا المحروقات
WOOD	0.287	أخشاب
WOOD PLANKS, PINEAL SPECIES	0.025	الواح خشب من فصيلة الصنوبرات
WOOD , SAWN (HARDWOOD)	0.262	خشب منشور صلد قاسى
MINERALS AND FUELS	10.126	المحروقات المعدنية والمواد ذات الصلة
PETROLEUM	5.991	المنتجات البترولية والمواد ذات الصلة
CRUDE PETROLEUM	0.527	بتروول خام
BENZENE	2.673	بنزين
GASOLINE	0.907	ديزل
KEROSENE	0.023	كيروسين - زيت الكاز
DIESEL FUEL	0.241	وقود طائرات
GAS, OILS	0.118	زيوت الغاز - سولار
FUEL OILS	1.295	زيوت وقود
BITUMINOUS MIXTURES	0.207	مخاليط قارية اساسها الاسفلت
NATURAL GAS	1.066	غاز طبيعى
NATURAL GAS	1.066	غاز طبيعى
ELECTRIC CURRENT	3.069	الكهرباء
ELECTRIC CURRENT	3.069	تيار كهربائى
OILS AND FATS	0.365	الزيوت والدهون الحيوانية والنباتية
VEGETABLE OILS AND FATS	0.365	زيوت ودهون نباتية
SOYBEAN, COTTONSEED OIL	0.088	زيت تمر النخيل

Table 5:
Relative Importances For Wholesale Price Index

الجدول ٥ :
الأهميات النسبية للرقم القياسي لأسعار الجملة

Section, Divison and Item	Relative Importances	الأقسام الفصول البنود
CORN OILS	0.277	زيوت نباتية - زيت ذرة
CHEMICALS	9.757	المواد الكيماوية والمواد المتصلة بها
ORGANIC CHEMICALS	2.441	مواد كيماوية
ETHYLENE	1.305	اثيلين
METHANOL	0.516	كحول الميثيل - الميثانول
ETHANEDIOL	0.620	ايثيلين دايكولورايد
INORGANIC CHEMICALS	2.630	غازات صناعية
OXYGEN, NITROGEN	1.884	اكسجين - نتروجين - هيدروجين
NITRITES	0.746	نشادر (امونيا هيدروجية)
DYEING, TANNING MATERIALS	0.603	طلاء منازل
OTHER PAINTS AND ENAMELS	0.211	دهانات
PIGMENTS (FOR CEREMICS)	0.392	معجون لطلاء المنازل
PHARMACEUTICAL PRODUCTS	1.061	ادوية
MEDICAMENTS	1.061	ادوية للطب البشرى
PERFUME AND SOAP	1.021	عطور وصابون
PERFUME	0.653	عطور
SOAP	0.368	صابون
FERTILIZERS	0.058	اسمدة
CHEMICAL FERTILIZERS	0.058	اسمدة كيماوية
POLYETHYLENE	1.359	بولين اثيلين وكلوركس
POLYETHYLENE	1.022	بولين اثيلين
OTHER POLYMERS (ETHYLENE)	0.337	كلوركس للغسيل
PLASTIC CONTAINERS	0.334	أوعية بلاستيكية
MONOMFILAMENT	0.334	اكياس بلاستيك للقمامة وغيرها
CHEMICAL MATERIALS	0.250	مبيدات حشرية
INSECTICIDES	0.250	مبيدات حشرية
MANUFACTURED GOODS	26.168	السلع المصنعة المصنفة حسب المادة
RUBBER MATERIALS	0.919	منتجات مطاطية
RUBBER PIPING AND TUBING	0.036	انابيب مطاطية
TIRES	0.883	اطارات
WOOD PRODUCTS	0.304	منتجات اخشاب
PLYWOOD	0.195	خشب ابلاكاش
WINDOWS AND DOOR FRAMES	0.109	اطارات للأبواب و الشبابيك
PAPER PRODUCTS	1.322	منتجات ورقية
PRINTING PAPER	0.305	ورق طباعة - (ورق تصوير)
OTHER PAPER PRODUCTS	0.114	صحف حانط
BOXES AND CARTONS	0.325	علب من ورق مقوى (كراتين)
NOTEBOOKS, ACCOUNT BOOKS	0.014	سجلات ودفاتر

Table 5:
Relative Importances For Wholesale Price Index

الجدول ٥ :
الأهميات النسبية للرقم القياسي لأسعار الجملة

Section, Divison and Item	Relative Importances	الأقسام الفصول البنود
TOILET PAPER	0.076	ورق صحى
PAPER TRAYS AND DISHES	0.005	اطباق وصحون وأقداح من الورق
SANITARY TOWELS	0.319	حفاظ أطفال
WALL PAPER	0.164	ورق جدران
TEXTILE FABRICS AND YARN	2.952	منسوجات
SYNTHETIC FABRICS, WOVEN	1.184	نسيج بوليستر
FABRICS OF SEVERAL MATERIALS	0.187	نسيج مركب من عدة مواد
WOOLEN FABRICS	0.161	نسيج صوف
EMBROIDERY	0.106	مطرزات - او شرانط (دانتيل)
BONDED - FIBER FABRICS	0.053	اسلاك خياطة
SACKS AND BAGS	0.141	اكياس تعبئة وتغليف وخياش
TARPAULINS AND SAILS	0.050	اغشية بضائع وخيام
TRAVELLING RUGS	0.126	احرمة وبطانيات -
BED AND TABLE LINENS.	0.208	مفارش اسرة
WOOL CARPETS AND RUGS	0.027	سجاد وبسط (زل)
CARPETS AND CARPETING	0.709	سجاد بالمتر (موكيت)
NON-METALLIC MINERALS	12.115	منتجات معدنية لافلزنية
PORTLAND CEMENT	1.291	اسمنت عادى - بورتلاندى
ROAD AND PAVING MATERIALS	0.227	احجار تبليط ورصف طرق
BUILDING STONE	0.967	احجار نصب وبناء مشغولة
BRICKS AND BLOCKS	0.008	بلاط عادى
NON-REFRACTORY CERAMIC BRICKS	0.013	انابيب اسمنتية
BUILDING BRICKS	1.361	بلك احمر
GLAZED CERAMIC SETTS	0.136	بلاط قيشانى (خرف)
CONCRETE BUILDING BLOCKS	6.314	بلك بناء خرسانى
FABRICATED ASBESTOS	1.253	الواح اسبست
GLASS FIBERS	0.316	الياف من الزجاج (فيبر جلاس)
CARBOYS AND BOTTLES	0.114	الواح زجاج وبرطمانات
TABLE AND KITCHEN GLASSWARE	0.115	كاسات شاي (بيالات)
IRON AND STEEL	4.402	حديد وصلب
NON HIGH-CARBON WIRE RODS	1.689	قضبان تسليح
IRON RACKS, SHELVES, NRACKETS	0.151	ارفقة حديد وقوائمها
ROLLED SHEETS AND PLATES	0.501	الواح حديد
NON HIGH-CARBON WIRE	1.214	اسلاك (التي تستخدم لربط الحديد)
CAST IRON TUBES AND PIPES	0.096	مواسير وانابيب من حديد
IRON TUBES AND PIPES	0.591	مواسير وانابيب من نوع اخر
TUBE AND PIPE FITTINGS	0.160	وصلات - مفاصل اكواع
NON-FERROUS METALS	0.258	الواح وصفائح معدنية

Table 5:
Relative Importances For Wholesale Price Index

الجدول ٥ :
الأهميات النسبية للرقم القياسي لأسعار الجملة

Section, Divison and Item	Relative Importances	الأقسام الفصول البنود
ALUMINUM PLATES AND SHEETS	0.258	صفائح - الواح - من الالومنيوم
METAL	3.896	منتجات معدنية اخرى
METAL STRUCTURES	1.913	منشآت واجزائها من الحديد
ALUMINUM STRUCTURES	0.323	منشآت واجزائها من الالمنيوم
ALUMINUM CASKS AND CANS	0.452	براميل - صفائح للنقل والتعبئة
BARBED WIRE	0.177	اسلاك شانكة من الحديد او صلب
BOLTS AND NUTS	0.104	مسامير - براعى - صواميل
SAWS AND BLADES	0.138	مناشير
SPOONS AND FORKS	0.033	ملاعق وشوك وسكاكين
COOKING APPARATUS (STOVES)	0.144	مواقد افران (غاز)
STEEL WOOL	0.299	مكاس وجلايات
COFFEE MILLS AND JUICERS	0.004	طواحين ومفارم وعصارات
LOCKS	0.077	اقفال ومزاليج ومفاتيح
CAST IRON METAL PRODUCTS	0.232	منتجات حديد زهر
MACHINERY AND TRANSPORT	13.430	الآلات و معدات النقل
GENERATORS	0.609	الات ومعدات توليد الطاقة
INTERNAL COMBUSTION ENGINES	0.273	محركات ضخ الماء (ماطو)
ROTATING ELECTRIC PLANT	0.336	مولدات كهربائية
SPECIALIZED MACHINERY	0.672	الات خاصة
TAPS	0.672	حنفيات (صنبوبر)
INDUSTRIAL MACHINES	3.516	الات ومعدات صناعية
AIR CONDITIONERS	0.809	وحدات تكييف هواء (مكيفات)
PLANT AND LAB EQUIPMENT	0.316	سخانات مياة
GASOLINE PUMPS	0.444	مضخة بنزين
AIR PUMPS	0.168	مضخات هواء (لتعبئة الاطارات)
BUILDING CRANES	0.208	الات واجهزة رفع وتحصيل وتفريغ
TAPS AND VALVES	0.290	محولات غاز (صمام)
MACHINERY PARTS	1.281	مسدس بنزين
OFFICE MACHINES	0.314	ادوات مكتبية
PHOTOCOPIERS	0.002	الات تصوير ورق
COMPUTERS AND ADP EQUIPMENT	0.312	حاسبات الية (كمبيوتر)
TELECOMMUNICATIONS EQUIPMENT	0.877	معدات واجهزة لاسلكية مرئية وسمعية
TELEVISIONS	0.354	تليفزيونات
RADIOS	0.296	راديو
TELEPHONES	0.227	اجهزة هاتف
ELECTRICAL MACHINERY	2.530	اجزاء وادوات الات كهربائية
TRANSFORMERS	0.269	محولات كهربائية
CIRCUIT BREAKERS	0.841	قاطع كهربائى

Table 5:
Relative Importances For Wholesale Price Index

الجدول ٥ :
الأهميات النسبية للرقم القياسي لأسعار الجملة

Section, Divison and Item	Relative Importances	الأقسام الفصول البنود
INSULATED ELECTRIC WIRE	0.982	اسلاك - ضغائر معزولة (كيبيل)
CLOTHES WASHING MACHINES	0.129	غسالات ملابس
REFRIGERATORS AND FREEZERS	0.309	ثلاجات وفريزرات
ROAD VEHICLES	4.912	سيارات وقطع غيارها
PASSENGER CARS	2.361	سيارات ركوب
TRUCKS AND OTHER VEHICLES	1.097	سيارات لنقل المواد (مثل الشاحنات)
OTHER PARTS AND ACCESSORIES	1.454	قطع غيار السيارات
MISC. MANUFACTURED ARTICLES	6.438	اصناف مصنفة متنوعة
SANITARY PLUMBING AND LIGHT	0.413	احواض ومصابيح انارة
SINKS AND WASH BASINS	0.181	احواض ومغاسل ومراحيض
LAMPS AND LIGHTING FITTINGS	0.232	مصابيح وتجهيزات انارة
FURNITURE	1.025	اثاث
WOODEN BEDROOM FURNITURE	1.025	غرف نوم
APPAREL	1.803	ملبوسات ومستلزماتها
MEN'S /BOYS' OUTER GARMENTS	0.858	ملابس رجالية وولادى
WOMEN'S AND GIRLS' OUTER GAR	0.945	ملابس نسائية وبناتى
FOOTWEAR	0.452	احذية
RUBBER FOOTWEAR	0.452	احذية بجميع انواعها
SCIENTIFIC INSTRUMENTS	0.202	اجهزة طبية
MEDICAL/ SURGICAL INSTRUMENTS	0.202	ادوات واجهزة للطب والجراحة
PHOTOGRAPHIC APPARATUS	0.638	ساعات واجهزة تصوير
CAMARAS	0.136	اجهزة تصوير فوتغرافى (كمرات)
POCKET/ WRIST WATCHES	0.502	ساعات يد
MISC. MANUFACTURED ARTICLES	1.905	سلع مصنعة اخرى
CAMARA FILM PACK	0.744	افلام كمرات تصوير
JEWELRY	1.161	حلى ومجوهرات واجزاءهما
OTHER COMMODITIES	0.295	سلع اخرى
ZOO ANIMALS	0.007	حيوانات حية
ZOO ANIMALS	0.007	حيوانات حية غير مذكورة فى مكان اخرى
GOLD, BULK	0.288	ذهب بشكل كتل
GOLD, BULK	0.288	ذهب صافى (٩٩٩٩)

Table : 1
Monthly Wholesale Price Index
(By Section)
1988 = 100

الجدول : ١
الرقم القياسي الشهري لأسعار الجملة
(حسب الأقسام)
سنة الأساس ١٩٨٨ = ١٠٠

Description	اغسطس	يوليو	اغسطس	نسبة التغير في اغسطس ٢٠١٣ مقارنة بـ : Percent change in AUG. 2013 to :		البيان
	٢٠١٣	٢٠١٣	٢٠١٢	يوليو ٢٠١٣	اغسطس ٢٠١٢	
	AUG. 2013	JUL. 2013	AUG. 2012	JUL. 2013	AUG. 2012	
GENERAL INDEX	158.9	158.8	157.0	0.1	1.2	الرقم القياسي العام
FOOD AND LIVE ANIMALS	186.8	188.1	183.4	-0.7	1.9	المواد الغذائية والحيوانات الحية
BEVERAGES AND TOBACCO	175.6	169.9	160.4	3.4	9.5	المشروبات والدخان
CRUDE MATERIALS	204.0	204.1	218.2	0.0	-6.5	المواد الأولية عدا المحروقات
MINERALS AND FUELS	186.3	186.3	186.3	0.0	0.0	المحروقات المعدنية والمواد ذات الصلة
OILS AND FATS	151.0	150.8	150.5	0.2	0.3	الزيوت والدهون الحيوانية والنباتية
CHEMICALS	206.4	202.3	194.5	2.0	6.1	المواد الكيماوية والمواد المتصلة بها
MANUFACTURED GOODS	144.0	144.2	143.5	-0.2	0.3	سلع المصنعة المصنفة حسب الماد
MACHINERY AND TRANSPORT	143.7	143.5	138.4	0.2	3.8	الآلات و معدات النقل
MISC. MANUFACTURED	135.8	134.5	147.1	0.9	-7.7	اصناف مصنفة متنوعة
OTHER COMMODITIES	274.3	262.2	326.5	4.6	-16.0	سلع اخرى

Table : 2
Monthly Wholesale Price Index
(By Section and Division)
1988 = 100

الجدول : ٢
الرقم القياسي الشهري لأسعار الجملة
(حسب الأقسام و الفصول)
سنة الأساس ١٩٨٨ = ١٠٠

Description	اغسطس	يوليو	اغسطس	نسبة التغير في اغسطس ٢٠١٣ مقارنة بـ : Percent change in AUG. 2013 to :		البيان
	٢٠١٣	٢٠١٣	٢٠١٢	يوليو ٢٠١٣	اغسطس ٢٠١٢	
	AUG. 2013	JUL. 2013	AUG. 2012	JUL. 2013	AUG. 2012	
GENERAL INDEX	158.9	158.8	157.0	0.1	1.2	الرقم القياسي العام
FOOD AND LIVE ANIMALS	186.8	188.1	183.4	-0.7	1.9	المواد الغذائية والحيوانات الحية
LIVE ANIMALS	253.2	251.9	245.9	0.5	3.0	حيوانات حية
MEAT AND MEAT PREPAR	213.4	215.7	214.9	-1.1	-0.7	لحوم ومحضرات لحوم
DAIRY PRODUCTS AND EGGS	140.8	140.9	138.3	0.0	1.8	منتجات البان
FISH AND CRUSTACEANS	262.5	262.5	267.3	0.0	-1.8	اسماك وقشريات
CEREALS AND CEREAL PREP.	115.5	115.5	115.4	0.0	0.1	حبوب ومحضرات الحبوب
VEGETABLES AND FRUITS	194.8	199.9	187.1	-2.6	4.1	الخضروات والفواكة
SUGAR AND SUGAR PREPARATIO	215.7	217.3	220.0	-0.7	-2.0	سكر ومحضرات سكرية
COFFEE AND TEA	132.6	132.6	129.6	0.0	2.3	قهوة وشاي
ANIMAL FEED	132.7	132.8	132.0	-0.1	0.5	اعلاف وجريش
FOOD PREPARATIONS	174.4	169.8	168.0	2.8	3.9	محضرات غذائية
BEVERAGES AND TOBACCO	175.6	169.9	160.4	3.4	9.5	المشروبات والدخان
BEVERAGES	166.4	166.4	152.9	0.0	8.8	مشروبات
TOBACCO	185.3	173.1	168.8	7.0	9.8	تبغ
CRUDE MATERIALS	204.0	204.1	218.2	0.0	-6.5	المواد الاولية عدا المحروقات
WOOD	204.0	204.1	218.2	0.0	-6.5	أخشاب
MINERALS AND FUELS	186.3	186.3	186.3	0.0	0.0	المحروقات المعدنية والمواد ذات الصلة
PETROLEUM	196.0	196.0	196.0	0.0	0.0	المنتجات البترولية والمواد ذات الصلة
NATURAL GAS	100.5	100.5	100.5	0.0	0.0	غاز طبيعي
ELECTRIC CURRENT	201.6	201.6	201.6	0.0	0.0	الكهرباء
OILS AND FATS	151.0	150.8	150.5	0.2	0.3	الزيوت والدهون الحيوانية والنباتية
VEGETABLE OILS AND FATS	151.0	150.8	150.5	0.2	0.3	زيوت ودهون نباتية
CHEMICALS	206.4	202.3	194.5	2.0	6.1	المواد الكيماوية والمواد المتصلة بها
ORGANIC CHEMICALS	284.2	267.3	228.7	6.3	24.2	مواد كيماوية
INORGANIC CHEMICALS	183.0	184.5	202.0	-0.9	-9.4	غازات صناعية
DYEING, TANNING MATERIALS	143.7	144.0	138.2	-0.2	4.0	طلاء منازل
PHARMACEUTICAL PRODUCTS	141.2	141.2	139.4	0.0	1.3	ادوية
PERFUME AND SOAP	132.1	132.2	118.9	-0.1	11.1	عطور وصابون

Table : 2
Monthly Wholesale Price Index
(By Section and Division)
1988 = 100

الجدول : ٢
الرقم القياسي الشهري لأسعار الجملة
(حسب الأقسام و الفصول)
سنة الأساس ١٩٨٨ = ١٠٠

Description	اغسطس	يوليو	اغسطس	نسبة التغير في اغسطس ٢٠١٣ مقارنة بـ : Percent change in AUG. 2013 to :		البيان
	٢٠١٣	٢٠١٣	٢٠١٢	يوليو ٢٠١٣	اغسطس ٢٠١٢	
	AUG. 2013	JUL. 2013	AUG. 2012	JUL. 2013	AUG. 2012	
FERTILIZERS	177.5	172.7	193.4	2.8	-8.2	اسمدة
POLYETHYLENE	121.9	116.8	102.5	4.4	18.9	بولين اثيلين وكلوركس
PLASTIC CONTAINERS	187.4	187.4	185.3	0.0	1.1	أوعية بلاستيكية
CHEMICAL MATERIALS	120.2	120.2	120.1	0.0	0.0	مبيدات حشرية
MANUFACTURED GOODS	144.0	144.2	143.5	-0.2	0.3	السلع المصنعة المصنفة حسب الماد
RUBBER MATERIALS	193.6	195.9	203.2	-1.1	-4.7	منتجات مطاطية
WOOD PRODUCTS	141.9	141.9	142.6	0.0	-0.5	منتجات اخشاب
PAPER PRODUCTS	124.1	123.8	111.4	0.3	11.4	منتجات ورقية
TEXTILE FABRICS AND YARN	90.3	90.2	89.7	0.1	0.7	منسوجات
NON_METALLIC MINERALS	148.5	149.0	148.2	-0.3	0.2	منتجات معدنية لافلززية
IRON AND STEEL	186.4	186.3	186.7	0.1	-0.2	حديد وصلب
NON_FERROUS METALS	136.9	136.9	135.9	0.0	0.7	الواح وصفائح معدنية
METAL	112.4	112.5	112.2	0.0	0.2	منتجات معدنية اخرى
MACHINERY AND TRANSPORT	143.7	143.5	138.4	0.2	3.8	الآلات و معدات النقل
GENERATORS	108.9	109.2	113.5	-0.2	-4.0	الات ومعدات توليد الطاقة
SPECIALIZED MACHINERY	132.5	131.7	130.2	0.6	1.8	الات خاصة
INDUSTRIAL MACHINES	118.6	118.9	115.9	-0.2	2.3	الات ومعدات صناعية
OFFICE MACHINES	55.2	57.1	56.0	-3.3	-1.6	ادوات مكتبية
TELECOMMUNICATIONS EQUIP	73.3	72.8	73.1	0.7	0.3	معدات واجهزة لاسلكية مرنية وسمعية
ELECTRICAL MACHINERY	165.7	163.8	165.4	1.2	0.2	اجزاء وادوات الات كهربائية
ROAD VEHICLES	177.5	177.6	164.9	-0.1	7.7	سيارات وقطع غيارها
MISC. MANUFACTURED ARTICLE	135.8	134.5	147.1	0.9	-7.7	اصناف مصنفة متنوعة
SANITARY PLUMBING AND LIGH	104.0	96.3	86.3	8.0	20.6	احواض ومصابيح انارة
FURNITURE	66.8	67.1	64.6	-0.5	3.4	اثاث
APPAREL	98.7	99.2	114.4	-0.5	-13.7	ملبوسات ومستلزماتها
FOOTWEAR	90.6	90.6	90.6	0.0	0.0	احذية
SCIENTIFIC INSTRUMENTS	226.1	226.1	226.1	0.0	0.0	اجهزة طبية
PHOTOGRAPHIC APPARATUS	146.5	146.5	143.9	0.0	1.8	ساعات واجهزة تصوير
MISC. MANUFACTURED ARTICLE	212.0	208.0	244.3	1.9	-13.2	سلع مصنعة اخرى

Table : 2
Monthly Wholesale Price Index
(By Section and Division)
1988 = 100

الجدول : ٢
الرقم القياسي الشهري لأسعار الجملة
(حسب الأقسام و الفصول)
سنة الأساس ١٩٨٨ = ١٠٠

Description	اغسطس	يوليو	اغسطس	نسبة التغير في اغسطس ٢٠١٣ مقارنة بـ : Percent change in AUG. 2013 to :		البيان
	٢٠١٣	٢٠١٣	٢٠١٢	2013 to :		
	AUG. 2013	JUL. 2013	AUG. 2012	يوليو ٢٠١٣ JUL. 2013	اغسطس ٢٠١٢ AUG. 2012	
OTHER COMMODITIES	274.3	262.2	326.5	4.6	-16.0	سلع اخرى
ZOO ANIMALS	120.1	115.2	105.3	4.3	14.0	حيوانات حية
GOLD, BULK	278.0	265.7	332.5	4.6	-16.4	ذهب بشكل كتل

Table : 3
Monthly Wholesale Price Index
(By Section and Division and Item)
1988 = 100

الجدول : ٣
الرقم القياسي الشهري للأسعار الجملة
(حسب الأقسام و الفصول و البنود)
سنة الأساس ١٩٨٨ = ١٠٠

Description	اغسطس	يوليو	اغسطس	نسبة التغير في اغسطس ٢٠١٣ مقارنة بـ : Percent change in AUG. 2013 to :		البيان
	٢٠١٣	٢٠١٣	٢٠١٢	٢٠١٣ يوليو	٢٠١٢ اغسطس	
	AUG. 2013	JUL. 2013	AUG. 2012	JUL. 2013	AUG. 2012	
GENERAL INDEX	158.9	158.8	157.0	0.1	1.2	الرقم القياسي العام
FOOD AND LIVE ANIMALS	186.8	188.1	183.4	-0.7	1.9	المواد الغذائية والحيوانات الحية
LIVE ANIMALS	253.2	251.9	245.9	0.5	3.0	حيوانات حية
BOVINE ANIMALS	202.8	202.8	206.0	0.0	-1.6	بقر حية
LIVE SHEEP	332.8	326.6	308.9	1.9	7.7	ضان حي
LIVE GOATS	263.9	263.9	257.4	0.0	2.5	ماعز حي
LIVE POULTRY	111.1	113.5	108.9	-2.1	2.0	دواجن حية
MEAT AND MEAT PREPAR	213.4	215.7	214.9	-1.1	-0.7	لحوم ومحضرات لحوم
FRSH/FROZ BOVINE MEAT	251.2	252.4	251.4	-0.5	-0.1	لحوم البقر
FRSH/FROZ SHEEP MEAT	204.8	204.8	203.2	0.0	0.8	لحم غنم
FRESH POULTRY	186.0	190.1	189.9	-2.2	-2.1	لحوم الدواجن
DAIRY PRODUCTS AND EGGS	140.8	140.9	138.3	0.0	1.8	منتجات البان
FRESH MILK	90.2	90.6	90.4	-0.4	-0.2	لبن طازج
POWDER MILK	202.4	203.5	205.7	-0.5	-1.6	حليب بودرة
CONCENTRATED MILK AND	125.3	124.8	121.0	0.4	3.5	لبن او حليب محضر من الحليب المسحوق
BUTTER	147.8	147.8	147.8	0.0	0.0	زبد
CHEESE AND CURD	163.1	163.6	163.1	-0.3	0.0	الاجبان وانواعها ولبن الزبادى
EGGS	147.7	146.6	136.5	0.8	8.2	بيض
FISH AND CRUSTACEANS	262.5	262.5	267.3	0.0	-1.8	اسماك وقشريات
FRESH FISH	318.4	318.4	333.9	0.0	-4.6	اسماك طازجة
SHRIMP	166.4	166.4	159.0	0.0	4.7	روبيان
CEREALS AND CEREAL PREP.	115.5	115.5	115.4	0.0	0.1	حبوب ومحضرات الحبوب
WHEAT	109.0	109.0	109.0	0.0	0.0	قمح
RICE	113.1	112.9	112.7	0.2	0.4	ارز
BARLEY	144.6	144.6	144.6	0.0	0.0	شعير
FLOUR	114.9	114.9	114.9	0.0	0.0	دقيق
PASTRY AND BISCUITS	125.6	125.6	124.8	0.0	0.6	فطائر و بسكويت
VEGETABLES AND FRUITS	194.8	199.9	187.1	-2.6	4.1	الخضروات والفواكة
POTATOES	163.9	147.4	149.5	11.2	9.6	بطاطس
Tomato	388.2	418.2	317.9	-7.2	22.1	طماطم مستورد
OTHER VEGETABLES	206.7	207.9	189.2	-0.6	9.3	باميا
ONIONS	157.2	165.0	148.4	-4.7	6.0	بصل

Table : 3
Monthly Wholesale Price Index
(By Section and Division and Item)
1988 = 100

الجدول : ٣
الرقم القياسي الشهري للأسعار الجملة
(حسب الأقسام و الفصول و البنود)
سنة الأساس ١٩٨٨ = ١٠٠

Description	اغسطس	يوليو	اغسطس	نسبة التغير في اغسطس ٢٠١٣ مقارنة بـ : Percent change in AUG. 2013 to :		البيان
	٢٠١٣	٢٠١٣	٢٠١٢	٢٠١٣ يوليو	اغسطس ٢٠١٢	
	AUG. 2013	JUL. 2013	AUG. 2012	JUL. 2013	AUG. 2012	
CUCUMBERS	121.8	126.1	103.8	-3.4	17.4	خيار
ORANGES	143.6	134.2	124.7	7.1	15.2	برتقال
APPLES	152.8	155.3	155.3	-1.6	-1.6	تفاح
GRAPES	265.9	265.9	246.7	0.0	7.8	عنب
DATES	100.9	104.4	105.5	-3.4	-4.3	تمر طازج او جاف
MELON	291.8	291.1	291.1	0.2	0.2	بطيخ
ORANGE JUICE	109.1	109.1	109.1	0.0	0.0	عصير برتقال
OTHER FRUIT JUICE	113.7	113.7	113.7	0.0	0.0	عصير مشكل
SUGAR AND SUGAR	215.7	217.3	220.0	-0.7	-2.0	سكر ومحضرات سكرية
SUGAR	215.7	217.3	220.0	-0.7	-2.0	سكر
COFFEE AND TEA	132.6	132.6	129.6	0.0	2.3	قهوة وشاي
COFFEE BEANS	120.3	120.3	120.2	0.0	0.1	بن
TEA	151.4	151.4	146.5	0.0	3.3	شاي
ANIMAL FEED	132.7	132.8	132.0	-0.1	0.5	اعلاف وجريش
FODDER	178.3	178.5	176.9	-0.2	0.8	اعلاف
BRAN	105.4	105.4	105.1	0.0	0.3	جريش
FOOD PREPARATIONS	174.4	169.8	168.0	2.8	3.9	محضرات غذائية
MINCED MEAT	120.7	117.4	116.2	2.8	3.9	لحم مفروم
BEVERAGES AND TOBACCO	175.6	169.9	160.4	3.4	9.5	المشروبات والدخان
BEVERAGES	166.4	166.4	152.9	0.0	8.8	مشروبات
CARBONATED DRINKS	156.2	156.2	143.5	0.0	8.9	مياة غازية
TOBACCO	185.3	173.1	168.8	7.0	9.8	تبغ
CIGARETTES	185.3	173.1	168.8	7.0	9.8	سجاير
CRUDE MATERIALS	204.0	204.1	218.2	0.0	-6.5	المواد الاولية عدا المحروقات
WOOD	204.0	204.1	218.2	0.0	-6.5	أخشاب
WOOD PLANKS, PINEAL SPECIES	115.7	116.4	117.6	-0.6	-1.7	الواح خشب من فصيلة الصنوبرات
WOOD , SAWN (HARDWOOD)	212.6	212.6	228.3	0.0	-6.9	خشب منشور صلد قاسي
MINERALS AND FUELS	186.3	186.3	186.3	0.0	0.0	المحروقات المعدنية والمواد ذات الصلة
PETROLEUM	196.0	196.0	196.0	0.0	0.0	المنتجات البترولية والمواد ذات الصلة
CRUDE PETROLEUM	387.2	387.2	387.2	0.0	0.0	بتترول خام
BENZENE	115.2	115.2	115.2	0.0	0.0	بنزين
GASOLINE	255.0	255.0	255.0	0.0	0.0	ديزل

Table : 3
Monthly Wholesale Price Index
(By Section and Division and Item)
1988 = 100

الجدول : ٣
الرقم القياسي الشهري للأسعار الجملة
(حسب الأقسام و الفصول و البنود)
سنة الأساس ١٩٨٨ = ١٠٠

Description	اغسطس	يوليو	اغسطس	نسبة التغير في اغسطس ٢٠١٣ مقارنة بـ : Percent change in AUG. 2013 to :		البيانات
	٢٠١٣	٢٠١٣	٢٠١٢	٢٠١٣	٢٠١٢	
	AUG. 2013	JUL. 2013	AUG. 2012	يوليو ٢٠١٣ JUL. 2013	اغسطس ٢٠١٢ AUG. 2012	
KEROSENE	253.6	253.6	253.6	0.0	0.0	كيروسين - زيت الكاز
DIESEL FUEL	184.8	184.8	184.8	0.0	0.0	وقود طائرات
GAS, OILS	252.0	252.0	252.0	0.0	0.0	زيوت الغاز - سولار
FUEL OILS	110.9	110.9	110.9	0.0	0.0	زيوت وقود
BITUMINOUS MIXTURES	201.6	201.6	201.6	0.0	0.0	مخاليط قارية اساسها الاسفلت
NATURAL GAS	100.5	100.5	100.5	0.0	0.0	غاز طبيعي
NATURAL GAS	100.5	100.5	100.5	0.0	0.0	غاز طبيعي
ELECTRIC CURRENT	201.6	201.6	201.6	0.0	0.0	الكهرباء
ELECTRIC CURRENT	201.6	201.6	201.6	0.0	0.0	تيار كهربائي
OILS AND FATS	151.0	150.8	150.5	0.2	0.3	الزيوت والدهون الحيوانية والنباتية
VEGETABLE OILS AND FATS	151.0	150.8	150.5	0.2	0.3	زيوت ودهون نباتية
SOYBEAN, COTTONSEED OIL	177.5	177.5	178.4	0.0	-0.5	زيت تمر النخيل
CORN OILS	143.4	143.1	142.6	0.2	0.6	زيوت نباتية - زيت ذرة
CHEMICALS	206.4	202.3	194.5	2.0	6.1	المواد الكيماوية والمواد المتصلة بها
ORGANIC CHEMICALS	284.2	267.3	228.7	6.3	24.2	مواد كيماوية
ETHYLENE	112.4	110.6	111.3	1.6	1.0	اثيلين
METHANOL	535.8	518.7	341.8	3.3	56.8	كحول المثل - الميثانول
ETHANEDIOL	1052.3	800.6	645.7	31.4	63.0	ايثيلين دايكلورايد
INORGANIC CHEMICALS	183.0	184.5	202.0	-0.9	-9.4	غازات صناعية
OXYGEN, NITROGEN	96.3	96.3	94.5	0.0	1.9	اكسجين - نتروجين - هيدروجين
NITRITES	420.6	426.4	495.4	-1.4	-15.1	نشادر (امونيا هيدروجية)
DYEING, TANNING MATERIALS	143.7	144.0	138.2	-0.2	4.0	طلاء منازل
OTHER PAINTS AND ENAMELS	147.3	146.7	137.5	0.4	7.1	دهانات
PIGMENTS (FOR CEREMICS)	142.2	143.3	138.9	-0.8	2.3	معجون لطلاء المنازل
PHARMACEUTICAL PRODUCTS	141.2	141.2	139.4	0.0	1.3	ادوية
MEDICAMENTS	141.2	141.2	139.4	0.0	1.3	ادوية للطب البشرى
PERFUME AND SOAP	132.1	132.2	118.9	-0.1	11.1	عطور وصابون
PERFUME	109.9	109.9	100.3	0.0	9.6	عطور
SOAP	170.8	171.1	151.8	-0.1	12.6	صابون
FERTILIZERS	177.5	172.7	193.4	2.8	-8.2	اسمدة
CHEMICAL FERTILIZERS	192.5	187.2	209.7	2.8	-8.2	اسمدة كيماوية
POLYETHYLENE	121.9	116.8	102.5	4.4	18.9	بولين اثيلين وكلوركس

Table : 3
Monthly Wholesale Price Index
(By Section and Division and Item)
1988 = 100

الجدول : ٣
الرقم القياسي الشهري للأسعار الجملة
(حسب الأقسام و الفصول و البنود)
سنة الأساس ١٩٨٨ = ١٠٠

Description	اغسطس	يوليو	اغسطس	نسبة التغير في اغسطس ٢٠١٣ مقارنة بـ : Percent change in AUG. 2013 to :		البيانات
	٢٠١٣	٢٠١٣	٢٠١٢	٢٠١٣	٢٠١٢	
	AUG. 2013	JUL. 2013	AUG. 2012	يوليو ٢٠١٣ JUL. 2013	اغسطس ٢٠١٢ AUG. 2012	
POLYETHYLENE	108.8	103.4	85.4	5.2	27.4	بولين اثيلين
OTHER POLYMERS (ETHYLENE)	132.4	129.4	130.5	2.3	1.4	كلوركس للغسيل
PLASTIC CONTAINERS	187.4	187.4	185.3	0.0	1.1	أوعية بلاستيكية
MONOMFILAMENT	187.4	187.4	185.3	0.0	1.1	اكياس بلاستيك للقمامة وغيرها
CHEMICAL MATERIALS	120.2	120.2	120.1	0.0	0.0	مبيدات حشرية
INSECTICIDES	120.2	120.2	120.1	0.0	0.0	مبيدات حشرية
MANUFACTURED GOODS	144.0	144.2	143.5	-0.2	0.3	السلع المصنعة المصنفة حسب المواد
RUBBER MATERIALS	193.6	195.9	203.2	-1.1	-4.7	منتجات مطاطية
RUBBER PIPING AND TUBING	89.5	89.8	95.6	-0.3	-6.4	انابيب مطاطية
TIRES	197.1	199.4	206.8	-1.2	-4.7	اطارات
WOOD PRODUCTS	141.9	141.9	142.6	0.0	-0.5	منتجات اخشاب
PLYWOOD	157.0	157.0	158.3	0.0	-0.8	خشب أبلكاش
WINDOWS AND DOOR FRAMES	112.7	112.7	112.4	0.0	0.2	اطارات للأبواب و الشبابيك
PAPER PRODUCTS	124.1	123.8	111.4	0.3	11.4	منتجات ورقية
PRINTING PAPER	128.2	126.3	127.7	1.5	0.4	ورق طباعة - (ورق تصوير)
OTHER PAPER PRODUCTS	131.9	131.9	117.2	0.0	12.6	صحف حائط
BOXES AND CARTONS	230.5	230.5	172.1	0.0	33.9	علب من ورق مقوى (كراتين)
NOTEBOOKS, ACCOUNT BOOKS	88.5	88.8	83.0	-0.4	6.6	سجلات ودفاتر
TOILET PAPER	119.8	120.8	120.6	-0.8	-0.6	ورق صحي
PAPER TRAYS AND DISHES	70.6	71.0	69.5	-0.5	1.6	اطباق وصحون واقداح من الورق
SANITARY TOWELS	78.7	78.7	76.6	0.0	2.8	حفاظ اطفال
WALL PAPER	77.8	77.8	71.7	0.0	8.6	ورق جدران
TEXTILE FABRICS AND YARN	90.3	90.2	89.7	0.1	0.7	منسوجات
SYNTHETIC FABRICS, WOVEN	67.2	67.2	66.0	0.0	1.7	نسيج بوليستر
FABRICS OF SEVERAL	112.1	112.1	114.5	0.0	-2.1	نسيج مركب من عدة مواد
WOOLEN FABRICS	123.1	123.1	124.9	0.0	-1.4	نسيج صوف
EMBROIDERY	170.6	168.1	163.4	1.5	4.4	مطرزات - او شرائط (دانتيلا)
BONDED _ FIBER FABRICS	121.2	121.2	123.1	0.0	-1.5	اسلاك خياطة
SACKS AND BAGS	74.4	74.4	74.4	0.0	0.0	اكياس تعبئة وتغليف وخياش
TARPAULINS AND SAILS	143.5	143.5	142.3	0.0	0.8	اغشية بضائع وخيام
TRAVELLING RUGS	112.6	113.1	110.7	-0.5	1.7	احرمة وبطانيات -
BED AND TABLE LINENS.	93.6	93.6	95.2	0.0	-1.7	مفارش اسرة

Table : 3
Monthly Wholesale Price Index
(By Section and Division and Item)
1988 = 100

الجدول : ٣
الرقم القياسي الشهري للأسعار الجملة
(حسب الأقسام و الفصول و البنود)
سنة الأساس ١٩٨٨ = ١٠٠

Description	اغسطس	يوليو	اغسطس	نسبة التغير في اغسطس ٢٠١٣ مقارنة بـ : Percent change in AUG. 2013 to :		البيانات
	٢٠١٣	٢٠١٣	٢٠١٢	يوليو ٢٠١٣	اغسطس ٢٠١٢	
	AUG. 2013	JUL. 2013	AUG. 2012	JUL. 2013	AUG. 2012	
WOOL CARPETS AND RUGS	91.2	91.3	91.2	-0.2	0.0	سجاد وبسط (زل)
CARPETS AND CARPETING	116.0	115.8	116.7	0.2	-0.5	سجاد بالمتري (موكيت)
NON_METALLIC MINERALS	148.5	149.0	148.2	-0.3	0.2	منتجات معدنية لافلزنية
PORTLAND CEMENT	130.6	130.6	130.2	0.0	0.3	اسمنت عادي - بورتلاندي
ROAD AND PAVING MATERIALS	164.1	164.1	153.0	0.0	7.2	احجار تبليط و رصف طرق
BUILDING STONE	127.1	127.1	127.1	0.0	0.0	احجار نصب و بناء مشغولة
BRICKS AND BLOCKS	103.5	103.5	102.8	0.0	0.7	بلاط عادي
NON_REFRACTORY CERAMIC	126.4	126.4	126.4	0.0	0.0	انابيب اسمنتية
BUILDING BRICKS	154.5	157.8	154.5	-2.1	0.0	بلك احمر
GLAZED CERAMIC SETTS	94.3	94.7	87.4	-0.4	7.8	بلاط قيشاني (خزف)
CONCRETE BUILDING BLOCKS	166.5	166.5	166.5	0.0	0.0	بلك بناء خرساني
FABRICATED ASBESTOS	103.0	103.0	104.2	0.0	-1.1	الواح اسبست
GLASS FIBERS	89.0	89.0	83.9	0.0	6.2	الياف من الزجاج (فيبر جلاس)
CARBOYS AND BOTTLES	113.9	113.9	115.9	0.0	-1.7	الواح زجاج و برطمانات
TABLE AND KITCHEN	136.8	136.8	140.9	0.0	-2.9	كاسات شاي (بيالات)
IRON AND STEEL	186.4	186.3	186.7	0.1	-0.2	حديد و صلب
NON HIGH_CARBON WIRE RODS	181.0	180.6	180.5	0.2	0.2	قضبان تسليح
IRON RACKS, SHELVES,	202.1	202.1	202.1	0.0	0.0	ارفقة حديد و قوائمها
ROLLED SHEETS AND PLATES	144.0	144.0	146.5	0.0	-1.7	الواح حديد
NON HIGH_CARBON WIRE	201.9	201.9	204.0	0.0	-1.0	اسلاك (التي تستخدم لربط الحديد)
CAST IRON TUBES AND PIPES	176.0	176.0	176.0	0.0	0.0	مواسير و انابيب من حديد
IRON TUBES AND PIPES	196.6	196.6	196.6	0.0	0.0	مواسير و انابيب من نوع اخر
TUBE AND PIPE FITTINGS	138.0	138.0	136.8	0.0	0.9	وصلات - مفاصل لأكواع
NON_FERROUS METALS	136.9	136.9	135.9	0.0	0.7	الواح و صفائح معدنية
ALUMINUM PLATES AND	136.9	136.9	135.9	0.0	0.7	صفائح - الواح - من الالومنيوم
METAL	112.4	112.5	112.2	0.0	0.2	منتجات معدنية اخرى
METAL STRUCTURES	101.4	101.4	102.1	0.0	-0.7	منشآت و اجزائها من الحديد
ALUMINUM STRUCTURES	108.3	108.3	106.6	0.0	1.6	منشآت و اجزائها من الالمنيوم
ALUMINUM CASKS AND CANS	101.0	101.0	100.3	0.0	0.7	براميل - صفائح للنقل و التعبئة
BARBED WIRE	97.7	97.7	100.8	0.0	-3.0	اسلاك شانكة من الحديد او صلب
BOLTS AND NUTS	128.6	128.6	127.8	0.0	0.6	مسامير - براعى - صواميل
SAWS AND BLADES	231.7	233.4	228.4	-0.7	1.5	مناشير

Table : 3
Monthly Wholesale Price Index
(By Section and Division and Item)
1988 = 100

الجدول : ٣
الرقم القياسي الشهري للأسعار الجملة
(حسب الأقسام و الفصول و البنود)
سنة الأساس ١٩٨٨ = ١٠٠

Description	اغسطس	يوليو	اغسطس	نسبة التغير في اغسطس ٢٠١٣ مقارنة بـ : Percent change in AUG. 2013 to :		البيانات
	٢٠١٣	٢٠١٣	٢٠١٢	٢٠١٣	٢٠١٢	
	AUG. 2013	JUL. 2013	AUG. 2012	يوليو ٢٠١٣ JUL. 2013	اغسطس ٢٠١٢ AUG. 2012	
SPOONS AND FORKS	159.1	159.1	142.5	0.0	11.6	ملاعق وشوك وسكاكين
COOKING APPARATUS (STOVES)	121.2	121.2	121.2	0.0	0.0	مواقد افران (غاز)
STEEL WOOL	128.4	128.4	123.6	0.0	3.8	مكاس وجلايات
COFFEE MILLS AND JUICERS	150.6	152.3	143.9	-1.1	4.7	طواحين ومفارم وعصارات
LOCKS	107.2	107.2	106.9	0.0	0.3	اقفال ومزاليج ومفاتيح
CAST IRON METAL PRODUCTS	147.8	147.8	147.5	0.0	0.2	منتجات حديد زهر
MACHINERY AND TRANSPORT	143.7	143.5	138.4	0.2	3.8	الآلات و معدات النقل
GENERATORS	108.9	109.2	113.5	-0.2	-4.0	الات ومعدات توليد الطاقة
INTERNAL COMBUSTION	125.7	126.4	131.0	-0.5	-4.0	محركات ضخ الماء (ماتو)
ROTATING ELECTRIC PLANT	93.6	93.6	97.4	0.0	-4.0	مولدات كهربائية
SPECIALIZED MACHINERY	132.5	131.7	130.2	0.6	1.8	الات خاصة
TAPS	132.5	131.7	130.2	0.6	1.8	حنفيات (صنابير)
INDUSTRIAL MACHINES	118.6	118.9	115.9	-0.2	2.3	الات ومعدات صناعية
AIR CONDITIONERS	105.2	105.2	100.7	0.0	4.5	وحدات تكييف هواء (مكيفات)
PLANT AND LAB EQUIPMENT	139.5	139.8	139.8	-0.3	-0.2	سخانات مياه
GASOLINE PUMPS	136.8	136.8	134.6	0.0	1.7	مضخة بنزين
AIR PUMPS	144.4	144.6	141.0	-0.1	2.4	مضخات هواء (لتعبئة الاطارات)
BUILDING CRANES	147.6	149.0	134.0	-0.9	10.2	الات واجهزة رفع وتحصيل وتفريغ
TAPS AND VALVES	95.0	95.0	95.0	0.0	0.0	محولات غاز (صمام)
MACHINERY PARTS	117.1	117.6	116.0	-0.4	1.0	مسدس بنزين
OFFICE MACHINES	55.2	57.1	56.0	-3.3	-1.6	ادوات مكتبية
PHOTOCOPIERS	62.0	62.0	64.1	0.0	-3.3	الات تصوير ورق
COMPUTERS AND ADP	55.2	57.1	56.1	-3.4	-1.6	حاسبات الية (كمبيوتر)
TELECOMMUNICATIONS	73.3	72.8	73.1	0.7	0.3	معدات واجهزة لاسلكية مرئية وسمعية
TELEVISIONS	66.3	65.2	66.8	1.7	-0.6	تلفزيونات
RADIOS	86.5	86.5	85.2	0.0	1.6	راديو
TELEPHONES	62.3	62.3	62.2	0.0	0.2	اجهزة هاتف
ELECTRICAL MACHINERY	165.7	163.8	165.4	1.2	0.2	اجزاء وادوات الات كهربائية
TRANSFORMERS	145.7	145.7	144.6	0.0	0.7	محولات كهربائية
CIRCUIT BREAKERS	136.3	131.8	134.9	3.4	1.0	قاطع كهربائي
INSULATED ELECTRIC WIRE	219.0	217.2	219.4	0.8	-0.2	اسلاك - ضغائر معزولة (كابل)
CLOTHES WASHING MACHINES	97.8	98.1	97.8	-0.3	0.0	غسالات ملابس

Table : 3
Monthly Wholesale Price Index
(By Section and Division and Item)
1988 = 100

الجدول : ٣
الرقم القياسي الشهري للأسعار الجملة
(حسب الأقسام و الفصول و البنود)
سنة الأساس ١٩٨٨ = ١٠٠

Description	اغسطس	يوليو	اغسطس	نسبة التغير في اغسطس ٢٠١٣ مقارنة بـ : Percent change in AUG. 2013 to :		البيان
	٢٠١٣	٢٠١٣	٢٠١٢	يوليو ٢٠١٣	اغسطس ٢٠١٢	
	AUG. 2013	JUL. 2013	AUG. 2012	JUL. 2013	AUG. 2012	
REFRIGERATORS AND	119.5	120.6	120.3	-0.9	-0.7	ثلاجات وفريزرات
ROAD VEHICLES	177.5	177.6	164.9	-0.1	7.7	سيارات وقطع غيارها
PASSENGER CARS	174.8	175.2	163.3	-0.2	7.0	سيارات ركوب
TRUCKS AND OTHER VEHICLES	213.0	212.5	184.2	0.2	15.6	سيارات لنقل المواد (مثل الشاحنات)
OTHER PARTS AND	155.3	155.3	149.4	0.0	3.9	قطع غيار السيارات
MISC. MANUFACTURED ARTICLES	135.8	134.5	147.1	0.9	-7.7	اصناف مصنفة متنوعة
SANITARY PLUMBING AND	104.0	96.3	86.3	8.0	20.6	احواض ومصابيح انارة
SINKS AND WASH BASINS	134.7	134.7	130.6	0.0	3.2	احواض ومغاسل ومراحيض
LAMPS AND LIGHTING	104.3	87.1	70.5	19.7	47.9	مصابيح وتجهيزات انارة
FURNITURE	66.8	67.1	64.6	-0.5	3.4	اثاث
WOODEN BEDROOM	66.8	67.1	64.6	-0.5	3.4	غرف نوم
APPAREL	98.7	99.2	114.4	-0.5	-13.7	ملبوسات ومستلزماتها
MEN'S /BOYS' OUTER	88.1	89.1	131.4	-1.1	-32.9	ملابس رجالية وولادي
WOMEN'S AND GIRLS' OUTER	107.6	107.6	98.8	0.0	8.9	ملابس نسائية وبناتي
FOOTWEAR	90.6	90.6	90.6	0.0	0.0	احذية
RUBBER FOOTWEAR	90.6	90.6	90.6	0.0	0.0	احذية بجميع انواعها
SCIENTIFIC INSTRUMENTS	226.1	226.1	226.1	0.0	0.0	اجهزة طبية
MEDICAL/ SURGICAL	226.1	226.1	226.1	0.0	0.0	ادوات واجهزة للطب والجراحة
PHOTOGRAPHIC APPARATUS	146.5	146.5	143.9	0.0	1.8	ساعات واجهزة تصوير
CAMARAS	136.8	136.8	136.8	0.0	0.0	اجهزة تصوير فوتغرافي (كمرات)
POCKET/ WRIST WATCHES	149.5	149.5	146.0	0.0	2.3	ساعات يد
MISC. MANUFACTURED ARTICLES	212.0	208.0	244.3	1.9	-13.2	سلع مصنعة اخرى
CAMARA FILM PACK	107.9	107.9	111.4	0.0	-3.1	افلام كمرات تصوير
JEWELRY	282.0	274.8	337.8	2.6	-16.5	حلى ومجوهرات واجزاءهما
OTHER COMMODITIES	274.3	262.2	326.5	4.6	-16.0	سلع اخرى
ZOO ANIMALS	120.1	115.2	105.3	4.3	14.0	حيوانات حية
ZOO ANIMALS	120.1	115.2	105.3	4.3	14.0	حيوانات حية غير مذكورة في مكان اخرى
GOLD, BULK	278.0	265.7	332.5	4.6	-16.4	ذهب بشكل كتل
GOLD, BULK	278.0	265.7	332.5	4.6	-16.4	ذهب صافي (٩٩٩٩)

Table 4:
Annual Average Wholesale Price Index
1988 = 100

الجدول ٤:
المتوسط السنوي للرقم القياسي لأسعار الجملة
سنة الأساس ١٩٨٨ = ١٠٠

Description	٢٠١٢ 2012	٢٠١١ 2011	٢٠١٠ 2010	البيان
GENERAL INDEX	156.4	152.6	146.4	الرقم القياسي العام
FOOD AND LIVE ANIMALS	178.6	174.1	168.3	المواد الغذائية والحيوانات الحية
BEVERAGES AND TOBACCO	151.6	151.4	150	المشروبات والدخان
CRUDE MATERIALS	217.4	211.5	192.1	المواد الاولية عدا المحروقات
MINERALS AND FUELS	184.8	184.8	184.8	المحروقات المعدنية والمواد ذات الصلة
OILS AND FATS	149.3	147.9	137.8	الزيوت والدهون الحيوانية والنباتية
CHEMICALS	217.7	188.6	167.7	المواد الكيماوية والمواد المتصلة بها
MANUFACTURED GOODS	144.1	142.5	138.2	السلع المصنعة المصنفة حسب المادة
MACHINERY AND TRANSPORT	136.2	132	126.4	الآلات و معدات النقل
MISC. MANUFACTURED ARTICLES	151.8	145.5	134.9	اصناف مصنفة متنوعة
OTHER COMMODITIES	310.9	288.6	234.6	سلع اخرى

Table 5:
Relative Importances For Wholesale Price Index

الجدول ٥ :
الأهميات النسبية للرقم القياسي لأسعار الجملة

Section, Divison and Item	Relative Importances	الأقسام الفصول البنود
GENERAL INDEX	100.000	الرقم القياسي العام
FOOD AND LIVE ANIMALS	31.919	المواد الغذائية والحيوانات الحية
LIVE ANIMALS	6.113	حيوانات حية
BOVINE ANIMALS	2.355	بقر حية
LIVE SHEEP	2.157	ضان حي
LIVE GOATS	0.587	ماعز حي
LIVE POULTRY	1.014	دواجن حية
MEAT AND MEAT PREPAR	3.668	لحوم ومحضرات لحوم
FRSH/FROZ BOVINE MEAT	1.250	لحوم البقر
FRSH/FROZ SHEEP MEAT	0.796	لحم غنم
FRESH POULTRY	1.622	لحوم الدواجن
DAIRY PRODUCTS AND EGGS	2.639	منتجات البان
FRESH MILK	0.705	لبن طازج
POWDER MILK	0.365	حليب بودرة
CONCENTRATED MILK AND CRM	0.269	لبن او حليب محضر من الحليب المسحوق
BUTTER	0.167	زبد
CHEESE AND CURD	0.555	الاجبان وانواعها ولبن الزبادى
EGGS	0.578	بيض
FISH AND CRUSTACEANS	0.894	اسماك وقشريات
FRESH FISH	0.541	أسماك طازجة
SHRIMP	0.353	روبيان
CEREALS AND CEREAL PREP.	6.835	حبوب ومحضرات الحبوب
WHEAT	3.915	قمح
RICE	0.498	ارز
BARLEY	1.011	شعير
FLOUR	1.174	دقيق
PASTRY AND BISCUITS	0.237	فطائر وبسكويت
VEGETABLES AND FRUITS	9.048	الخضروات والفواكة
POTATOES	0.115	بطاطس
Tomato	1.035	طماطم مستورد
OTHER VEGETABLES	0.328	باميا
ONIONS	0.079	بصل
CUCUMBERS	0.261	خيار
ORANGES	0.113	برتقال
APPLES	0.080	تفاح
GRAPES	0.667	عنب
DATES	3.685	تمر طازج او جاف
MELON	2.339	بطيخ

Table 5:
Relative Importances For Wholesale Price Index

الجدول ٥ :
الأهميات النسبية للرقم القياسي لأسعار الجملة

Section, Divison and Item	Relative Importances	الأقسام الفصول البنود
ORANGE JUICE	0.134	عصير برتقال
OTHER FRUIT JUICE	0.212	عصير مشكل
SUGAR AND SUGAR PREPARATIONS	0.128	سكر ومحضرات سكرية
SUGAR	0.128	سكر
COFFEE AND TEA	0.292	قهوة وشاي
COFFEE BEANS	0.116	بن
TEA	0.176	شاي
ANIMAL FEED	2.042	اعلاف وجريش
FODDER	0.820	اعلاف
BRAN	1.222	جريش
FOOD PREPARATIONS	0.260	محضرات غذائية
MINCED MEAT	0.260	لحم مفروم
BEVERAGES AND TOBACCO	1.215	المشروبات والدخان
BEVERAGES	0.636	مشروبات
CARBONATED DRINKS	0.636	مياة غازية
TOBACCO	0.579	تبغ
CIGARETTES	0.579	سجاير
CRUDE MATERIALS	0.287	المواد الاولية عدا المحروقات
WOOD	0.287	أخشاب
WOOD PLANKS, PINEAL SPECIES	0.025	الواح خشب من فصيلة الصنوبرات
WOOD , SAWN (HARDWOOD)	0.262	خشب منشور صلد قاسى
MINERALS AND FUELS	10.126	المحروقات المعدنية والمواد ذات الصلة
PETROLEUM	5.991	المنتجات البترولية والمواد ذات الصلة
CRUDE PETROLEUM	0.527	بتروول خام
BENZENE	2.673	بنزين
GASOLINE	0.907	ديزل
KEROSENE	0.023	كيروسين - زيت الكاز
DIESEL FUEL	0.241	وقود طائرات
GAS, OILS	0.118	زيوت الغاز - سولار
FUEL OILS	1.295	زيوت وقود
BITUMINOUS MIXTURES	0.207	مخاليط قارية اساسها الاسفلت
NATURAL GAS	1.066	غاز طبيعى
NATURAL GAS	1.066	غاز طبيعى
ELECTRIC CURRENT	3.069	الكهرباء
ELECTRIC CURRENT	3.069	تيار كهربائى
OILS AND FATS	0.365	الزيوت والدهون الحيوانية والنباتية
VEGETABLE OILS AND FATS	0.365	زيوت ودهون نباتية
SOYBEAN, COTTONSEED OIL	0.088	زيت تمر النخيل

Table 5:
Relative Importances For Wholesale Price Index

الجدول ٥ :
الأهميات النسبية للرقم القياسي لأسعار الجملة

Section, Divison and Item	Relative Importances	الأقسام الفصول البنود
CORN OILS	0.277	زيوت نباتية - زيت ذرة
CHEMICALS	9.757	المواد الكيماوية والمواد المتصلة بها
ORGANIC CHEMICALS	2.441	مواد كيماوية
ETHYLENE	1.305	اثيلين
METHANOL	0.516	كحول الميثيل - الميثانول
ETHANEDIOL	0.620	ايثيلين دايكولورايد
INORGANIC CHEMICALS	2.630	غازات صناعية
OXYGEN, NITROGEN	1.884	اكسجين - نتروجين - هيدروجين
NITRITES	0.746	نشادر (امونيا هيدروجية)
DYEING, TANNING MATERIALS	0.603	طلاء منازل
OTHER PAINTS AND ENAMELS	0.211	دهانات
PIGMENTS (FOR CEREMICS)	0.392	معجون لطلاء المنازل
PHARMACEUTICAL PRODUCTS	1.061	ادوية
MEDICAMENTS	1.061	ادوية للطب البشرى
PERFUME AND SOAP	1.021	عطور وصابون
PERFUME	0.653	عطور
SOAP	0.368	صابون
FERTILIZERS	0.058	اسمدة
CHEMICAL FERTILIZERS	0.058	اسمدة كيماوية
POLYETHYLENE	1.359	بولين اثيلين وكلوركس
POLYETHYLENE	1.022	بولين اثيلين
OTHER POLYMERS (ETHYLENE)	0.337	كلوركس للغسيل
PLASTIC CONTAINERS	0.334	أوعية بلاستيكية
MONOMFILAMENT	0.334	اكياس بلاستيك للقمامة وغيرها
CHEMICAL MATERIALS	0.250	مبيدات حشرية
INSECTICIDES	0.250	مبيدات حشرية
MANUFACTURED GOODS	26.168	السلع المصنعة المصنفة حسب المادة
RUBBER MATERIALS	0.919	منتجات مطاطية
RUBBER PIPING AND TUBING	0.036	انابيب مطاطية
TIRES	0.883	اطارات
WOOD PRODUCTS	0.304	منتجات اخشاب
PLYWOOD	0.195	خشب ابلاكاش
WINDOWS AND DOOR FRAMES	0.109	اطارات للأبواب و الشبابيك
PAPER PRODUCTS	1.322	منتجات ورقية
PRINTING PAPER	0.305	ورق طباعة - (ورق تصوير)
OTHER PAPER PRODUCTS	0.114	صحف حانط
BOXES AND CARTONS	0.325	علب من ورق مقوى (كراتين)
NOTEBOOKS, ACCOUNT BOOKS	0.014	سجلات ودفاتر

Table 5:
Relative Importances For Wholesale Price Index

الجدول ٥ :
الأهميات النسبية للرقم القياسي لأسعار الجملة

Section, Divison and Item	Relative Importances	الأقسام الفصول البنود
TOILET PAPER	0.076	ورق صحى
PAPER TRAYS AND DISHES	0.005	اطباق وصحون وأقداح من الورق
SANITARY TOWELS	0.319	حفاظ أطفال
WALL PAPER	0.164	ورق جدران
TEXTILE FABRICS AND YARN	2.952	منسوجات
SYNTHETIC FABRICS, WOVEN	1.184	نسيج بوليستر
FABRICS OF SEVERAL MATERIALS	0.187	نسيج مركب من عدة مواد
WOOLEN FABRICS	0.161	نسيج صوف
EMBROIDERY	0.106	مطرزات - او شرانط (دانتيل)
BONDED - FIBER FABRICS	0.053	اسلاك خياطة
SACKS AND BAGS	0.141	اكياس تعبئة وتغليف وخياش
TARPAULINS AND SAILS	0.050	اغشية بضائع وخيام
TRAVELLING RUGS	0.126	احرمة وبطانيات -
BED AND TABLE LINENS.	0.208	مفارش اسرة
WOOL CARPETS AND RUGS	0.027	سجاد وبسط (زل)
CARPETS AND CARPETING	0.709	سجاد بالمتر (موكيت)
NON-METALLIC MINERALS	12.115	منتجات معدنية لافلزنية
PORTLAND CEMENT	1.291	اسمنت عادى - بورتلاندى
ROAD AND PAVING MATERIALS	0.227	احجار تبليط ورصف طرق
BUILDING STONE	0.967	احجار نصب وبناء مشغولة
BRICKS AND BLOCKS	0.008	بلاط عادى
NON-REFRACTORY CERAMIC BRICKS	0.013	انابيب اسمنتية
BUILDING BRICKS	1.361	بلك احمر
GLAZED CERAMIC SETTS	0.136	بلاط قيشانى (خزف)
CONCRETE BUILDING BLOCKS	6.314	بلك بناء خرسانى
FABRICATED ASBESTOS	1.253	الواح اسبست
GLASS FIBERS	0.316	الياف من الزجاج (فيبر جلاس)
CARBOYS AND BOTTLES	0.114	الواح زجاج وبرطمانات
TABLE AND KITCHEN GLASSWARE	0.115	كاسات شاي (بيالات)
IRON AND STEEL	4.402	حديد وصلب
NON HIGH-CARBON WIRE RODS	1.689	قضبان تسليح
IRON RACKS, SHELVES, NRACKETS	0.151	ارفقة حديد وقوائمها
ROLLED SHEETS AND PLATES	0.501	الواح حديد
NON HIGH-CARBON WIRE	1.214	اسلاك (التي تستخدم لربط الحديد)
CAST IRON TUBES AND PIPES	0.096	مواسير وانابيب من حديد
IRON TUBES AND PIPES	0.591	مواسير وانابيب من نوع اخر
TUBE AND PIPE FITTINGS	0.160	وصلات - مفاصل اكواع
NON-FERROUS METALS	0.258	الواح وصفائح معدنية

Table 5:
Relative Importances For Wholesale Price Index

الجدول ٥ :
الأهميات النسبية للرقم القياسي لأسعار الجملة

Section, Divison and Item	Relative Importances	الأقسام الفصول البنود
ALUMINUM PLATES AND SHEETS	0.258	صفائح - الواح - من الالومنيوم
METAL	3.896	منتجات معدنية اخرى
METAL STRUCTURES	1.913	منشآت واجزائها من الحديد
ALUMINUM STRUCTURES	0.323	منشآت واجزائها من الالمنيوم
ALUMINUM CASKS AND CANS	0.452	براميل - صفائح للنقل والتعبئة
BARBED WIRE	0.177	اسلاك شانكة من الحديد او صلب
BOLTS AND NUTS	0.104	مسامير - براعى - صواميل
SAWS AND BLADES	0.138	مناشير
SPOONS AND FORKS	0.033	ملاعق وشوك وسكاكين
COOKING APPARATUS (STOVES)	0.144	مواقد افران (غاز)
STEEL WOOL	0.299	مكاس وجلايات
COFFEE MILLS AND JUICERS	0.004	طواحين ومفارم وعصارات
LOCKS	0.077	اقفال ومزاليج ومفاتيح
CAST IRON METAL PRODUCTS	0.232	منتجات حديد زهر
MACHINERY AND TRANSPORT	13.430	الآلات و معدات النقل
GENERATORS	0.609	الات ومعدات توليد الطاقة
INTERNAL COMBUSTION ENGINES	0.273	محركات ضخ الماء (ماطو)
ROTATING ELECTRIC PLANT	0.336	مولدات كهربائية
SPECIALIZED MACHINERY	0.672	الات خاصة
TAPS	0.672	حنفيات (صنبير)
INDUSTRIAL MACHINES	3.516	الات ومعدات صناعية
AIR CONDITIONERS	0.809	وحدات تكييف هواء (مكيفات)
PLANT AND LAB EQUIPMENT	0.316	سخانات مياة
GASOLINE PUMPS	0.444	مضخة بنزين
AIR PUMPS	0.168	مضخات هواء (لتعبئة الاطارات)
BUILDING CRANES	0.208	الات واجهزة رفع وتحصيل وتفريغ
TAPS AND VALVES	0.290	محولات غاز (صمام)
MACHINERY PARTS	1.281	مسدس بنزين
OFFICE MACHINES	0.314	ادوات مكتبية
PHOTOCOPIERS	0.002	الات تصوير ورق
COMPUTERS AND ADP EQUIPMENT	0.312	حاسبات الية (كمبيوتر)
TELECOMMUNICATIONS EQUIPMENT	0.877	معدات واجهزة لاسلكية مرئية وسمعية
TELEVISIONS	0.354	تلفزيونات
RADIOS	0.296	راديو
TELEPHONES	0.227	اجهزة هاتف
ELECTRICAL MACHINERY	2.530	اجزاء وادوات الات كهربائية
TRANSFORMERS	0.269	محولات كهربائية
CIRCUIT BREAKERS	0.841	قاطع كهربائى

Table 5:
Relative Importances For Wholesale Price Index

الجدول ٥ :
الأهميات النسبية للرقم القياسي لأسعار الجملة

Section, Divison and Item	Relative Importances	الأقسام الفصول البنود
INSULATED ELECTRIC WIRE	0.982	اسلاك - ضغائر معزولة (كيبيل)
CLOTHES WASHING MACHINES	0.129	غسالات ملابس
REFRIGERATORS AND FREEZERS	0.309	ثلاجات وفريزرات
ROAD VEHICLES	4.912	سيارات وقطع غيارها
PASSENGER CARS	2.361	سيارات ركوب
TRUCKS AND OTHER VEHICLES	1.097	سيارات لنقل المواد (مثل الشاحنات)
OTHER PARTS AND ACCESSORIES	1.454	قطع غيار السيارات
MISC. MANUFACTURED ARTICLES	6.438	اصناف مصنفة متنوعة
SANITARY PLUMBING AND LIGHT	0.413	احواض ومصابيح انارة
SINKS AND WASH BASINS	0.181	احواض ومغاسل ومراحيض
LAMPS AND LIGHTING FITTINGS	0.232	مصابيح وتجهيزات انارة
FURNITURE	1.025	اثاث
WOODEN BEDROOM FURNITURE	1.025	غرف نوم
APPAREL	1.803	ملبوسات ومستلزماتها
MEN'S /BOYS' OUTER GARMENTS	0.858	ملابس رجالية وولادى
WOMEN'S AND GIRLS' OUTER GAR	0.945	ملابس نسائية وبناتى
FOOTWEAR	0.452	احذية
RUBBER FOOTWEAR	0.452	احذية بجميع انواعها
SCIENTIFIC INSTRUMENTS	0.202	اجهزة طبية
MEDICAL/ SURGICAL INSTRUMENTS	0.202	ادوات واجهزة للطب والجراحة
PHOTOGRAPHIC APPARATUS	0.638	ساعات واجهزة تصوير
CAMARAS	0.136	اجهزة تصوير فوتغرافى (كمرات)
POCKET/ WRIST WATCHES	0.502	ساعات يد
MISC. MANUFACTURED ARTICLES	1.905	سلع مصنعة اخرى
CAMARA FILM PACK	0.744	افلام كمرات تصوير
JEWELRY	1.161	حلى ومجوهرات واجزاءهما
OTHER COMMODITIES	0.295	سلع اخرى
ZOO ANIMALS	0.007	حيوانات حية
ZOO ANIMALS	0.007	حيوانات حية غير مذكورة فى مكان اخرى
GOLD, BULK	0.288	ذهب بشكل كتل
GOLD, BULK	0.288	ذهب صافى (٩٩٩٩)

Table : 1
Monthly Wholesale Price Index
(By Section)
1988 = 100

الجدول : ١
الرقم القياسي الشهري لأسعار الجملة
(حسب الأقسام)
سنة الأساس ١٩٨٨ = ١٠٠

Description	سبتمبر	اغسطس	سبتمبر	نسبة التغير في سبتمبر ٢٠١٣ مقارنة بـ : Percent change in SEP. 2013 to :		البيان
	٢٠١٣	٢٠١٣	٢٠١٢	اغسطس ٢٠١٣	سبتمبر ٢٠١٢	
	SEP. 2013	AUG. 2013	SEP. 2012	AUG. 2013	SEP. 2012	
GENERAL INDEX	159.2	158.9	157.0	0.2	1.4	الرقم القياسي العام
FOOD AND LIVE ANIMALS	188.1	186.8	183.1	0.7	2.7	المواد الغذائية والحيوانات الحية
BEVERAGES AND TOBACCO	177.3	175.6	160.4	1.0	10.5	المشروبات والدخان
CRUDE MATERIALS	204.5	204.0	203.4	0.3	0.6	المواد الأولية عدا المحروقات
MINERALS AND FUELS	186.3	186.3	186.3	0.0	0.0	المحروقات المعدنية والمواد ذات الصلة
OILS AND FATS	150.2	151.0	150.5	-0.6	-0.2	الزيوت والدهون الحيوانية والنباتية
CHEMICALS	204.8	206.4	194.3	-0.7	5.4	المواد الكيماوية والمواد المتصلة بها
MANUFACTURED GOODS	144.2	144.0	143.2	0.2	0.7	سلع المصنعة المصنفة حسب الماد
MACHINERY AND TRANSPORT	144.0	143.7	138.7	0.2	3.8	الآلات و معدات النقل
MISC. MANUFACTURED	135.8	135.8	148.6	0.0	-8.6	اصناف مصنفة متنوعة
OTHER COMMODITIES	263.8	274.3	329.1	-3.8	-19.8	سلع اخرى

Table : 2
Monthly Wholesale Price Index
(By Section and Division)
1988 = 100

الجدول : ٢
الرقم القياسي الشهري لأسعار الجملة
(حسب الأقسام و الفصول)
سنة الأساس ١٩٨٨ = ١٠٠

Description	سبتمبر	اغسطس	سبتمبر	نسبة التغير في سبتمبر ٢٠١٣ مقارنة بـ : Percent change in SEP. 2013 to :		البيان
	٢٠١٣	٢٠١٣	٢٠١٢	اغسطس ٢٠١٣	سبتمبر ٢٠١٢	
	SEP. 2013	AUG. 2013	SEP. 2012	AUG. 2013	SEP. 2012	
GENERAL INDEX	159.2	158.9	157.0	0.2	1.4	الرقم القياسي العام
FOOD AND LIVE ANIMALS	188.1	186.8	183.1	0.7	2.7	المواد الغذائية والحيوانات الحية
LIVE ANIMALS	253.2	253.2	243.5	0.0	4.0	حيوانات حية
MEAT AND MEAT PREPAR	213.6	213.4	215.1	0.1	-0.7	لحوم ومحضرات لحوم
DAIRY PRODUCTS AND EGGS	140.8	140.8	137.6	0.0	2.3	منتجات البان
FISH AND CRUSTACEANS	262.5	262.5	267.5	0.0	-1.9	اسماك وقشريات
CEREALS AND CEREAL PREP.	115.5	115.5	115.4	0.0	0.1	حبوب ومحضرات الحبوب
VEGETABLES AND FRUITS	200.0	194.8	187.7	2.7	6.6	الخضروات والفواكة
SUGAR AND SUGAR PREPARATIO	215.9	215.7	221.6	0.1	-2.6	سكر ومحضرات سكرية
COFFEE AND TEA	132.6	132.6	129.5	0.0	2.4	قهوة وشاي
ANIMAL FEED	132.8	132.7	132.0	0.1	0.6	اعلاف وجريش
FOOD PREPARATIONS	169.5	174.4	168.0	-2.8	0.9	محضرات غذائية
BEVERAGES AND TOBACCO	177.3	175.6	160.4	1.0	10.5	المشروبات والدخان
BEVERAGES	168.3	166.4	152.9	1.1	10.1	مشروبات
TOBACCO	186.8	185.3	168.8	0.8	10.7	تبغ
CRUDE MATERIALS	204.5	204.0	203.4	0.3	0.6	المواد الاولية عدا المحروقات
WOOD	204.5	204.0	203.4	0.3	0.6	أخشاب
MINERALS AND FUELS	186.3	186.3	186.3	0.0	0.0	المحروقات المعدنية والمواد ذات الصلة
PETROLEUM	196.0	196.0	196.0	0.0	0.0	المنتجات البترولية والمواد ذات الصلة
NATURAL GAS	100.5	100.5	100.5	0.0	0.0	غاز طبيعي
ELECTRIC CURRENT	201.6	201.6	201.6	0.0	0.0	الكهرباء
OILS AND FATS	150.2	151.0	150.5	-0.6	-0.2	الزيوت والدهون الحيوانية والنباتية
VEGETABLE OILS AND FATS	150.2	151.0	150.5	-0.6	-0.2	زيوت ودهون نباتية
CHEMICALS	204.8	206.4	194.3	-0.7	5.4	المواد الكيماوية والمواد المتصلة بها
ORGANIC CHEMICALS	296.7	284.2	228.7	4.4	29.7	مواد كيماوية
INORGANIC CHEMICALS	168.4	183.0	202.0	-7.9	-16.6	غازات صناعية
DYEING, TANNING MATERIALS	144.2	143.7	136.8	0.3	5.4	طلاء منازل
PHARMACEUTICAL PRODUCTS	142.1	141.2	139.4	0.6	1.9	ادوية
PERFUME AND SOAP	132.9	132.1	118.9	0.6	11.8	عطور وصابون

Table : 2
Monthly Wholesale Price Index
(By Section and Division)
1988 = 100

الجدول : ٢
الرقم القياسي الشهري لأسعار الجملة
(حسب الأقسام و الفصول)
سنة الأساس ١٩٨٨ = ١٠٠

Description	سبتمبر	اغسطس	سبتمبر	نسبة التغير في سبتمبر ٢٠١٣ مقارنة بـ : Percent change in SEP. 2013 to :		البيان
	٢٠١٣	٢٠١٣	٢٠١٢	اغسطس ٢٠١٣	سبتمبر ٢٠١٢	
	SEP. 2013	AUG. 2013	SEP. 2012	AUG. 2013	SEP. 2012	
FERTILIZERS	168.7	177.5	193.4	-4.9	-12.8	اسمدة
POLYETHYLENE	123.1	121.9	102.2	1.0	20.5	بولين اثيلين وكلوركس
PLASTIC CONTAINERS	187.4	187.4	185.3	0.0	1.1	أوعية بلاستيكية
CHEMICAL MATERIALS	120.2	120.2	120.3	0.0	-0.1	مبيدات حشرية
MANUFACTURED GOODS	144.2	144.0	143.2	0.2	0.7	السلع المصنعة المصنفة حسب الماد
RUBBER MATERIALS	194.3	193.6	202.7	0.3	-4.1	منتجات مطاطية
WOOD PRODUCTS	141.9	141.9	142.7	0.0	-0.6	منتجات اخشاب
PAPER PRODUCTS	124.4	124.1	111.8	0.2	11.2	منتجات ورقية
TEXTILE FABRICS AND YARN	90.3	90.3	89.9	0.0	0.5	منسوجات
NON_METALLIC MINERALS	148.9	148.5	147.8	0.3	0.8	منتجات معدنية لافلززية
IRON AND STEEL	186.4	186.4	185.6	0.0	0.5	حديد وصلب
NON_FERROUS METALS	137.1	136.9	136.9	0.1	0.1	الواح وصفائح معدنية
METAL	112.6	112.4	112.8	0.1	-0.2	منتجات معدنية اخرى
MACHINERY AND TRANSPORT	144.0	143.7	138.7	0.2	3.8	الآلات و معدات النقل
GENERATORS	109.2	108.9	110.7	0.2	-1.4	الات ومعدات توليد الطاقة
SPECIALIZED MACHINERY	131.7	132.5	130.4	-0.6	1.1	الات خاصة
INDUSTRIAL MACHINES	118.8	118.6	116.2	0.2	2.3	الات ومعدات صناعية
OFFICE MACHINES	56.7	55.2	56.0	2.7	1.1	ادوات مكتبية
TELECOMMUNICATIONS EQUIP	73.3	73.3	73.3	0.1	0.1	معدات واجهزة لاسلكية مرنية وسمعية
ELECTRICAL MACHINERY	166.7	165.7	165.1	0.6	1.0	اجزاء وادوات الات كهربائية
ROAD VEHICLES	177.6	177.5	166.1	0.1	7.0	سيارات وقطع غيارها
MISC. MANUFACTURED ARTICLE	135.8	135.8	148.6	0.0	-8.6	اصناف مصنفة متنوعة
SANITARY PLUMBING AND LIGH	104.1	104.0	92.9	0.1	12.1	احواض ومصابيح انارة
FURNITURE	67.1	66.8	64.6	0.5	3.9	اثاث
APPAREL	99.2	98.7	114.4	0.5	-13.3	ملبوسات ومستلزماتها
FOOTWEAR	90.6	90.6	90.6	0.0	0.0	احذية
SCIENTIFIC INSTRUMENTS	226.4	226.1	226.1	0.1	0.1	اجهزة طبية
PHOTOGRAPHIC APPARATUS	147.3	146.5	143.9	0.5	2.4	ساعات واجهزة تصوير
MISC. MANUFACTURED ARTICLE	211.0	212.0	248.2	-0.5	-15.0	سلع مصنعة اخرى

Table : 2
Monthly Wholesale Price Index
(By Section and Division)
1988 = 100

الجدول : ٢
الرقم القياسي الشهري لأسعار الجملة
(حسب الأقسام و الفصول)
سنة الأساس ١٩٨٨ = ١٠٠

Description	سبتمبر	اغسطس	سبتمبر	نسبة التغير في سبتمبر ٢٠١٣ مقارنة بـ : Percent change in SEP. 2013 to :		البيان
	٢٠١٣	٢٠١٣	٢٠١٢	اغسطس ٢٠١٣	سبتمبر ٢٠١٢	
	SEP. 2013	AUG. 2013	SEP. 2012	AUG. 2013	SEP. 2012	
OTHER COMMODITIES	263.8	274.3	329.1	-3.8	-19.8	سلع اخرى
ZOO ANIMALS	115.2	120.1	107.7	-4.1	6.9	حيوانات حية
GOLD, BULK	267.5	278.0	335.1	-3.8	-20.2	ذهب بشكل كتل

Table : 3
Monthly Wholesale Price Index
(By Section and Division and Item)
1988 = 100

الجدول : ٣
الرقم القياسي الشهري للأسعار الجملة
(حسب الأقسام و الفصول و البنود)
سنة الأساس ١٩٨٨ = ١٠٠

Description	سبتمبر	اغسطس	سبتمبر	نسبة التغير في سبتمبر ٢٠١٣ مقارنة بـ : Percent change in SEP. 2013 to :		البيان
	٢٠١٣	٢٠١٣	٢٠١٢	اغسطس ٢٠١٣	سبتمبر ٢٠١٢	
	SEP. 2013	AUG. 2013	SEP. 2012	AUG. 2013	SEP. 2012	
GENERAL INDEX	159.2	158.9	157.0	0.2	1.4	الرقم القياسي العام
FOOD AND LIVE ANIMALS	188.1	186.8	183.1	0.7	2.7	المواد الغذائية والحيوانات الحية
LIVE ANIMALS	253.2	253.2	243.5	0.0	4.0	حيوانات حية
BOVINE ANIMALS	202.8	202.8	198.8	0.0	2.0	بقر حية
LIVE SHEEP	332.8	332.8	313.8	0.0	6.0	ضان حي
LIVE GOATS	263.9	263.9	250.6	0.0	5.3	ماعز حي
LIVE POULTRY	111.1	111.1	108.9	0.0	2.0	دواجن حية
MEAT AND MEAT PREPAR	213.6	213.4	215.1	0.1	-0.7	لحوم ومحضرات لحوم
FRSH/FROZ BOVINE MEAT	251.8	251.2	250.7	0.2	0.4	لحوم البقر
FRSH/FROZ SHEEP MEAT	204.8	204.8	203.6	0.0	0.6	لحم غنم
FRESH POULTRY	186.0	186.0	190.5	0.0	-2.4	لحوم الدواجن
DAIRY PRODUCTS AND EGGS	140.8	140.8	137.6	0.0	2.3	منتجات البان
FRESH MILK	90.6	90.2	90.4	0.4	0.2	لبن طازج
POWDER MILK	205.2	202.4	205.9	1.4	-0.3	حليب بودرة
CONCENTRATED MILK AND	124.8	125.3	121.0	-0.4	3.1	لبن او حليب محضر من الحليب المسحوق
BUTTER	147.8	147.8	137.4	0.0	7.6	زبد
CHEESE AND CURD	163.6	163.1	163.1	0.3	0.3	الاجبان وانواعها ولبن الزبادى
EGGS	145.2	147.7	136.2	-1.7	6.6	بيض
FISH AND CRUSTACEANS	262.5	262.5	267.5	0.0	-1.9	اسماك وقشريات
FRESH FISH	318.4	318.4	334.4	0.0	-4.8	اسماك طازجة
SHRIMP	166.4	166.4	159.0	0.0	4.7	روبيان
CEREALS AND CEREAL PREP.	115.5	115.5	115.4	0.0	0.1	حبوب ومحضرات الحبوب
WHEAT	109.0	109.0	109.0	0.0	0.0	قمح
RICE	113.0	113.1	112.7	-0.1	0.2	ارز
BARLEY	144.6	144.6	144.6	0.0	0.0	شعير
FLOUR	114.9	114.9	114.9	0.0	0.0	دقيق
PASTRY AND BISCUITS	125.6	125.6	124.8	0.0	0.6	فطائر و بسكويت
VEGETABLES AND FRUITS	200.0	194.8	187.7	2.7	6.6	الخضروات والفواكة
POTATOES	164.5	163.9	129.6	0.4	27.0	بطاطس
Tomato	429.1	388.2	340.4	10.5	26.1	طماطم مستورد
OTHER VEGETABLES	219.4	206.7	190.2	6.2	15.4	باميا
ONIONS	174.9	157.2	159.4	11.3	9.7	بصل

Table : 3
Monthly Wholesale Price Index
(By Section and Division and Item)
1988 = 100

الجدول : ٣
الرقم القياسي الشهري للأسعار الجملة
(حسب الأقسام و الفصول و البنود)
سنة الأساس ١٩٨٨ = ١٠٠

Description	سبتمبر	اغسطس	سبتمبر	نسبة التغير في سبتمبر ٢٠١٣ مقارنة بـ : Percent change in SEP. 2013 to :		البيان
	٢٠١٣	٢٠١٣	٢٠١٢	اغسطس ٢٠١٣	سبتمبر ٢٠١٢	
	SEP. 2013	AUG. 2013	SEP. 2012	AUG. 2013	SEP. 2012	
CUCUMBERS	121.8	121.8	109.6	0.0	11.1	خيار
ORANGES	147.3	143.6	132.7	2.5	11.0	برتقال
APPLES	155.1	152.8	149.8	1.6	3.6	تفاح
GRAPES	270.1	265.9	220.7	1.6	22.4	عنب
DATES	100.9	100.9	106.3	0.0	-5.0	تمر طازج او جاف
MELON	291.9	291.8	289.9	0.0	0.7	بطيخ
ORANGE JUICE	109.1	109.1	109.1	0.0	0.0	عصير برتقال
OTHER FRUIT JUICE	113.7	113.7	113.7	0.0	0.0	عصير مشكل
SUGAR AND SUGAR	215.9	215.7	221.6	0.1	-2.6	سكر ومحضرات سكرية
SUGAR	215.9	215.7	221.6	0.1	-2.6	سكر
COFFEE AND TEA	132.6	132.6	129.5	0.0	2.4	قهوة وشاي
COFFEE BEANS	119.2	120.3	120.2	-0.9	-0.8	بن
TEA	151.9	151.4	146.4	0.4	3.8	شاي
ANIMAL FEED	132.8	132.7	132.0	0.1	0.6	اعلاف وجريش
FODDER	178.6	178.3	176.9	0.2	1.0	اعلاف
BRAN	105.4	105.4	105.1	0.0	0.3	جريش
FOOD PREPARATIONS	169.5	174.4	168.0	-2.8	0.9	محضرات غذائية
MINCED MEAT	117.3	120.7	116.2	-2.8	0.9	لحم مفروم
BEVERAGES AND TOBACCO	177.3	175.6	160.4	1.0	10.5	المشروبات والدخان
BEVERAGES	168.3	166.4	152.9	1.1	10.1	مشروبات
CARBONATED DRINKS	157.9	156.2	143.5	1.1	10.1	مياة غازية
TOBACCO	186.8	185.3	168.8	0.8	10.7	تبغ
CIGARETTES	186.8	185.3	168.8	0.8	10.7	سجاير
CRUDE MATERIALS	204.5	204.0	203.4	0.3	0.6	المواد الاولية عدا المحروقات
WOOD	204.5	204.0	203.4	0.3	0.6	أخشاب
WOOD PLANKS, PINEAL SPECIES	116.1	115.7	114.2	0.4	1.6	الواح خشب من فصيلة الصنوبرات
WOOD , SAWN (HARDWOOD)	213.1	212.6	212.1	0.2	0.5	خشب منشور صلد قاسي
MINERALS AND FUELS	186.3	186.3	186.3	0.0	0.0	المحروقات المعدنية والمواد ذات الصلة
PETROLEUM	196.0	196.0	196.0	0.0	0.0	المنتجات البترولية والمواد ذات الصلة
CRUDE PETROLEUM	387.2	387.2	387.2	0.0	0.0	بتترول خام
BENZENE	115.2	115.2	115.2	0.0	0.0	بنزين
GASOLINE	255.0	255.0	255.0	0.0	0.0	ديزل

Table : 3
Monthly Wholesale Price Index
(By Section and Division and Item)
1988 = 100

الجدول : ٣
الرقم القياسي الشهري للأسعار الجملة
(حسب الأقسام و الفصول و البنود)
سنة الأساس ١٩٨٨ = ١٠٠

Description	سبتمبر	اغسطس	سبتمبر	نسبة التغير في سبتمبر ٢٠١٣ مقارنة بـ : Percent change in SEP. 2013 to :		البيان
	٢٠١٣	٢٠١٣	٢٠١٢	اغسطس ٢٠١٣	سبتمبر ٢٠١٢	
	SEP. 2013	AUG. 2013	SEP. 2012	AUG. 2013	SEP. 2012	
KEROSENE	253.6	253.6	253.6	0.0	0.0	كيروسين - زيت الكاز
DIESEL FUEL	184.8	184.8	184.8	0.0	0.0	وقود طائرات
GAS, OILS	252.0	252.0	252.0	0.0	0.0	زيوت الغاز - سولار
FUEL OILS	110.9	110.9	110.9	0.0	0.0	زيوت وقود
BITUMINOUS MIXTURES	201.6	201.6	201.6	0.0	0.0	مخاليط قارية اساسها الاسفلت
NATURAL GAS	100.5	100.5	100.5	0.0	0.0	غاز طبيعي
NATURAL GAS	100.5	100.5	100.5	0.0	0.0	غاز طبيعي
ELECTRIC CURRENT	201.6	201.6	201.6	0.0	0.0	الكهرباء
ELECTRIC CURRENT	201.6	201.6	201.6	0.0	0.0	تيار كهربائي
OILS AND FATS	150.2	151.0	150.5	-0.6	-0.2	الزيوت والدهون الحيوانية والنباتية
VEGETABLE OILS AND FATS	150.2	151.0	150.5	-0.6	-0.2	زيوت ودهون نباتية
SOYBEAN, COTTONSEED OIL	176.5	177.5	178.4	-0.5	-1.0	زيت تمر النخيل
CORN OILS	142.6	143.4	142.6	-0.6	0.0	زيوت نباتية - زيت ذرة
CHEMICALS	204.8	206.4	194.3	-0.7	5.4	المواد الكيماوية والمواد المتصلة بها
ORGANIC CHEMICALS	296.7	284.2	228.7	4.4	29.7	مواد كيماوية
ETHYLENE	121.2	112.4	111.3	7.9	8.9	اثيلين
METHANOL	606.8	535.8	341.8	13.3	77.6	كحول المثل - الميثانول
ETHANEDIOL	805.1	1052.3	645.7	-23.5	24.7	ايثيلين دايكلورايد
INORGANIC CHEMICALS	168.4	183.0	202.0	-7.9	-16.6	غازات صناعية
OXYGEN, NITROGEN	96.3	96.3	94.5	0.0	1.9	اكسجين - نتروجين - هيدروجين
NITRITES	367.2	420.6	495.4	-12.7	-25.9	نشادر (امونيا هيدروجية)
DYEING, TANNING MATERIALS	144.2	143.7	136.8	0.3	5.4	طلاء منازل
OTHER PAINTS AND ENAMELS	147.3	147.3	137.5	0.0	7.1	دهانات
PIGMENTS (FOR CEREMICS)	143.0	142.2	136.7	0.6	4.6	معجون لطلاء المنازل
PHARMACEUTICAL PRODUCTS	142.1	141.2	139.4	0.6	1.9	ادوية
MEDICAMENTS	142.1	141.2	139.4	0.6	1.9	ادوية للطب البشرى
PERFUME AND SOAP	132.9	132.1	118.9	0.6	11.8	عطور وصابون
PERFUME	111.1	109.9	100.3	1.1	10.8	عطور
SOAP	170.8	170.8	151.8	0.0	12.6	صابون
FERTILIZERS	168.7	177.5	193.4	-4.9	-12.8	اسمدة
CHEMICAL FERTILIZERS	183.0	192.5	209.7	-4.9	-12.8	اسمدة كيماوية
POLYETHYLENE	123.1	121.9	102.2	1.0	20.5	بولين اثيلين وكلوركس

Table : 3
Monthly Wholesale Price Index
(By Section and Division and Item)
1988 = 100

الجدول : ٣
الرقم القياسي الشهري للأسعار الجملة
(حسب الأقسام و الفصول و البنود)
سنة الأساس ١٩٨٨ = ١٠٠

Description	سبتمبر	اغسطس	سبتمبر	نسبة التغير في سبتمبر ٢٠١٣ مقارنة بـ : Percent change in SEP. 2013 to :		البيان
	٢٠١٣	٢٠١٣	٢٠١٢	اغسطس ٢٠١٣	سبتمبر ٢٠١٢	
	SEP. 2013	AUG. 2013	SEP. 2012	AUG. 2013	SEP. 2012	
POLYETHYLENE	110.3	108.8	85.4	1.4	29.1	بولين اثيلين
OTHER POLYMERS (ETHYLENE)	132.4	132.4	129.4	0.0	2.3	كلوركس للغسيل
PLASTIC CONTAINERS	187.4	187.4	185.3	0.0	1.1	أوعية بلاستيكية
MONOMFILAMENT	187.4	187.4	185.3	0.0	1.1	اكياس بلاستيك للقمامة وغيرها
CHEMICAL MATERIALS	120.2	120.2	120.3	0.0	-0.1	مبيدات حشرية
INSECTICIDES	120.2	120.2	120.3	0.0	-0.1	مبيدات حشرية
MANUFACTURED GOODS	144.2	144.0	143.2	0.2	0.7	السلع المصنعة المصنفة حسب المواد
RUBBER MATERIALS	194.3	193.6	202.7	0.3	-4.1	منتجات مطاطية
RUBBER PIPING AND TUBING	89.8	89.5	95.3	0.3	-5.8	انابيب مطاطية
TIRES	197.7	197.1	206.2	0.4	-4.1	اطارات
WOOD PRODUCTS	141.9	141.9	142.7	0.0	-0.6	منتجات اخشاب
PLYWOOD	157.0	157.0	158.3	0.0	-0.8	خشب أبلakash
WINDOWS AND DOOR FRAMES	112.7	112.7	112.7	0.0	0.0	اطارات للأبواب و الشبابيك
PAPER PRODUCTS	124.4	124.1	111.8	0.2	11.2	منتجات ورقية
PRINTING PAPER	128.2	128.2	128.2	0.0	0.0	ورق طباعة - (ورق تصوير)
OTHER PAPER PRODUCTS	128.5	131.9	112.6	-2.6	14.1	صحف حائط
BOXES AND CARTONS	230.5	230.5	172.1	0.0	33.9	علب من ورق مقوى (كراتين)
NOTEBOOKS, ACCOUNT BOOKS	88.8	88.5	83.9	0.4	5.8	سجلات ودفاتر
TOILET PAPER	121.4	119.8	121.9	1.3	-0.4	ورق صحي
PAPER TRAYS AND DISHES	71.0	70.6	70.5	0.5	0.6	اطباق وصحون واقداح من الورق
SANITARY TOWELS	78.7	78.7	76.6	0.0	2.8	حفاظ اطفال
WALL PAPER	78.9	77.8	73.3	1.4	7.7	ورق جدران
TEXTILE FABRICS AND YARN	90.3	90.3	89.9	0.0	0.5	منسوجات
SYNTHETIC FABRICS, WOVEN	67.2	67.2	66.3	0.0	1.3	نسيج بوليستر
FABRICS OF SEVERAL	113.1	112.1	114.5	0.9	-1.2	نسيج مركب من عدة مواد
WOOLEN FABRICS	123.1	123.1	122.7	0.0	0.3	نسيج صوف
EMBROIDERY	168.1	170.6	168.1	-1.5	0.0	مطرزات - او شرائط (دانتيلا)
BONDED _ FIBER FABRICS	121.2	121.2	123.1	0.0	-1.5	اسلاك خياطة
SACKS AND BAGS	74.5	74.4	74.4	0.2	0.2	اكياس تعبئة وتغليف وخياش
TARPAULINS AND SAILS	143.1	143.5	142.3	-0.3	0.5	اغشية بضائع وخيام
TRAVELLING RUGS	113.1	112.6	110.7	0.5	2.2	احرمة وبطانيات -
BED AND TABLE LINENS.	93.6	93.6	95.2	0.0	-1.7	مفارش اسرة

Table : 3
Monthly Wholesale Price Index
(By Section and Division and Item)
1988 = 100

الجدول : ٣
الرقم القياسي الشهري للأسعار الجملة
(حسب الأقسام و الفصول و البنود)
سنة الأساس ١٩٨٨ = ١٠٠

Description	سبتمبر	اغسطس	سبتمبر	نسبة التغير في سبتمبر ٢٠١٣ مقارنة بـ : Percent change in SEP. 2013 to :		البيانات
	٢٠١٣	٢٠١٣	٢٠١٢	اغسطس ٢٠١٣	سبتمبر ٢٠١٢	
	SEP. 2013	AUG. 2013	SEP. 2012	AUG. 2013	SEP. 2012	
WOOL CARPETS AND RUGS	91.3	91.2	91.2	0.2	0.2	سجاد وبسط (زل)
CARPETS AND CARPETING	115.9	116.0	116.6	-0.1	-0.6	سجاد بالمتري (موكيت)
NON_METALLIC MINERALS	148.9	148.5	147.8	0.3	0.8	منتجات معدنية لافلزنية
PORTLAND CEMENT	130.6	130.6	130.2	0.0	0.3	اسمنت عادي - بورتلاندي
ROAD AND PAVING MATERIALS	164.1	164.1	153.0	0.0	7.2	احجار تبليط و رصف طرق
BUILDING STONE	131.6	127.1	127.1	3.6	3.6	احجار نصب و بناء مشغولة
BRICKS AND BLOCKS	103.5	103.5	102.8	0.0	0.7	بلاط عادي
NON_REFRACTORY CERAMIC	126.4	126.4	126.4	0.0	0.0	انابيب اسمنتية
BUILDING BRICKS	155.6	154.5	152.3	0.7	2.1	بلك احمر
GLAZED CERAMIC SETTS	94.7	94.3	87.8	0.4	7.8	بلاط قيشاني (خزف)
CONCRETE BUILDING BLOCKS	166.5	166.5	166.5	0.0	0.0	بلك بناء خرساني
FABRICATED ASBESTOS	102.9	103.0	103.3	0.0	-0.3	الواح اسبست
GLASS FIBERS	89.0	89.0	83.9	0.0	6.2	الياف من الزجاج (فيبر جلاس)
CARBOYS AND BOTTLES	113.9	113.9	113.9	0.0	0.0	الواح زجاج و برطمانات
TABLE AND KITCHEN	136.8	136.8	135.6	0.0	0.9	كاسات شاي (بيالات)
IRON AND STEEL	186.4	186.4	185.6	0.0	0.5	حديد و صلب
NON HIGH_CARBON WIRE RODS	181.0	181.0	181.0	0.0	0.0	قضبان تسليح
IRON RACKS, SHELVES,	202.1	202.1	202.1	0.0	0.0	ارفعة حديد وقوائمها
ROLLED SHEETS AND PLATES	144.0	144.0	146.5	0.0	-1.7	الواح حديد
NON HIGH_CARBON WIRE	201.9	201.9	197.8	0.0	2.1	اسلاك (التي تستخدم لربط الحديد)
CAST IRON TUBES AND PIPES	176.0	176.0	176.0	0.0	0.0	مواسير و انابيب من حديد
IRON TUBES AND PIPES	196.6	196.6	196.6	0.0	0.0	مواسير و انابيب من نوع اخر
TUBE AND PIPE FITTINGS	138.0	138.0	136.9	0.0	0.8	وصلات - مفاصل لأكواع
NON_FERROUS METALS	137.1	136.9	136.9	0.1	0.1	الواح و صفائح معدنية
ALUMINUM PLATES AND	137.1	136.9	136.9	0.1	0.1	صفائح - الواح - من الالومنيوم
METAL	112.6	112.4	112.8	0.1	-0.2	منتجات معدنية اخرى
METAL STRUCTURES	101.5	101.4	102.3	0.1	-0.7	منشآت و اجزائها من الحديد
ALUMINUM STRUCTURES	108.3	108.3	108.6	0.0	-0.3	منشآت و اجزائها من الالمنيوم
ALUMINUM CASKS AND CANS	101.0	101.0	100.3	0.0	0.7	براميل - صفائح للنقل و التعبئة
BARBED WIRE	97.7	97.7	104.2	0.0	-6.2	اسلاك شانكة من الحديد او صلب
BOLTS AND NUTS	128.6	128.6	128.6	0.0	0.0	مسامير - براعى - صواميل
SAWS AND BLADES	233.4	231.7	228.4	0.7	2.2	مناشير

Table : 3
Monthly Wholesale Price Index
(By Section and Division and Item)
1988 = 100

الجدول : ٣
الرقم القياسي الشهري للأسعار الجملة
(حسب الأقسام و الفصول و البنود)
سنة الأساس ١٩٨٨ = ١٠٠

Description	سبتمبر	اغسطس	سبتمبر	نسبة التغير في سبتمبر ٢٠١٣ مقارنة بـ : Percent change in SEP. 2013 to :		البيان
	٢٠١٣	٢٠١٣	٢٠١٢	اغسطس ٢٠١٣	سبتمبر ٢٠١٢	
	SEP. 2013	AUG. 2013	SEP. 2012	AUG. 2013	SEP. 2012	
SPOONS AND FORKS	159.1	159.1	141.1	0.0	12.7	ملاعق وشوك وسكاكين
COOKING APPARATUS (STOVES)	122.1	121.2	121.2	0.8	0.7	مواقد أفران (غاز)
STEEL WOOL	128.4	128.4	123.4	0.0	4.0	مكائس وجلايات
COFFEE MILLS AND JUICERS	152.3	150.6	146.2	1.1	4.1	طواحين ومفارم وعصارات
LOCKS	107.2	107.2	107.2	0.0	0.0	اقفال ومزاليج ومفاتيح
CAST IRON METAL PRODUCTS	147.8	147.8	149.2	0.0	-0.9	منتجات حديد زهر
MACHINERY AND TRANSPORT	144.0	143.7	138.7	0.2	3.8	الآلات و معدات النقل
GENERATORS	109.2	108.9	110.7	0.2	-1.4	الات ومعدات توليد الطاقة
INTERNAL COMBUSTION	126.4	125.7	126.4	0.5	0.0	محركات ضخ الماء (ماتو)
ROTATING ELECTRIC PLANT	93.6	93.6	96.1	0.0	-2.6	مولدات كهربائية
SPECIALIZED MACHINERY	131.7	132.5	130.4	-0.6	1.1	الات خاصة
TAPS	131.7	132.5	130.4	-0.6	1.1	حنفيات (صنابير)
INDUSTRIAL MACHINES	118.8	118.6	116.2	0.2	2.3	الات ومعدات صناعية
AIR CONDITIONERS	105.4	105.2	100.7	0.2	4.7	وحدات تكييف هواء (مكيفات)
PLANT AND LAB EQUIPMENT	139.5	139.5	139.5	0.0	0.0	سخانات مياه
GASOLINE PUMPS	136.8	136.8	134.6	0.0	1.7	مضخة بنزين
AIR PUMPS	143.7	144.4	141.7	-0.5	1.5	مضخات هواء (لتعبئة الاطارات)
BUILDING CRANES	149.0	147.6	134.0	0.9	11.2	الات واجهزة رفع وتحصيل وتفريغ
TAPS AND VALVES	95.0	95.0	95.0	0.0	0.0	محولات غاز (صمام)
MACHINERY PARTS	117.6	117.1	116.9	0.4	0.6	مسدس بنزين
OFFICE MACHINES	56.7	55.2	56.0	2.7	1.1	ادوات مكتبية
PHOTOCOPIERS	62.0	62.0	64.1	0.0	-3.3	الات تصوير ورق
COMPUTERS AND ADP	56.7	55.2	56.1	2.7	1.1	حاسبات الية (كمبيوتر)
TELECOMMUNICATIONS	73.3	73.3	73.3	0.1	0.1	معدات واجهزة لاسلكية مرئية وسمعية
TELEVISIONS	66.4	66.3	67.1	0.1	-1.1	تلفزيونات
RADIOS	86.5	86.5	84.9	0.0	1.9	راديو
TELEPHONES	62.3	62.3	62.5	0.0	-0.2	اجهزة هاتف
ELECTRICAL MACHINERY	166.7	165.7	165.1	0.6	1.0	اجزاء وادوات الات كهربائية
TRANSFORMERS	148.5	145.7	144.8	2.0	2.6	محولات كهربائية
CIRCUIT BREAKERS	135.9	136.3	136.3	-0.3	-0.3	قاطع كهربائي
INSULATED ELECTRIC WIRE	220.7	219.0	217.6	0.8	1.4	اسلاك - ضغائر معزولة (كابل)
CLOTHES WASHING MACHINES	98.1	97.8	98.2	0.3	-0.1	غسالات ملابس

Table : 3
Monthly Wholesale Price Index
(By Section and Division and Item)
1988 = 100

الجدول : ٣
الرقم القياسي الشهري للأسعار الجملة
(حسب الأقسام و الفصول و البنود)
سنة الأساس ١٩٨٨ = ١٠٠

Description	سبتمبر	اغسطس	سبتمبر	نسبة التغير في سبتمبر ٢٠١٣ مقارنة بـ : Percent change in SEP. 2013 to :		البيان
	٢٠١٣	٢٠١٣	٢٠١٢	اغسطس ٢٠١٣	سبتمبر ٢٠١٢	
	SEP. 2013	AUG. 2013	SEP. 2012	AUG. 2013	SEP. 2012	
REFRIGERATORS AND	120.7	119.5	119.4	1.0	1.1	ثلاجات وفريزرات
ROAD VEHICLES	177.6	177.5	166.1	0.1	7.0	سيارات وقطع غيارها
PASSENGER CARS	175.2	174.8	164.6	0.2	6.4	سيارات ركوب
TRUCKS AND OTHER VEHICLES	212.5	213.0	186.9	-0.2	13.7	سيارات لنقل المواد (مثل الشاحنات)
OTHER PARTS AND	155.3	155.3	149.7	0.0	3.7	قطع غيار السيارات
MISC. MANUFACTURED ARTICLES	135.8	135.8	148.6	0.0	-8.6	اصناف مصنفة متنوعة
SANITARY PLUMBING AND	104.1	104.0	92.9	0.1	12.1	احواض ومصابيح انارة
SINKS AND WASH BASINS	134.7	134.7	131.3	0.0	2.6	احواض ومغاسل ومرابيض
LAMPS AND LIGHTING	104.5	104.3	82.9	0.2	26.1	مصابيح وتجهيزات انارة
FURNITURE	67.1	66.8	64.6	0.5	3.9	اثاث
WOODEN BEDROOM	67.1	66.8	64.6	0.5	3.9	غرف نوم
APPAREL	99.2	98.7	114.4	0.5	-13.3	ملبوسات ومستلزماتها
MEN'S /BOYS' OUTER	89.1	88.1	131.4	1.1	-32.2	ملابس رجالية وولادى
WOMEN'S AND GIRLS' OUTER	107.6	107.6	98.8	0.0	8.9	ملابس نسائية وبناتى
FOOTWEAR	90.6	90.6	90.6	0.0	0.0	احذية
RUBBER FOOTWEAR	90.6	90.6	90.6	0.0	0.0	احذية بجميع انواعها
SCIENTIFIC INSTRUMENTS	226.4	226.1	226.1	0.1	0.1	اجهزة طبية
MEDICAL/ SURGICAL	226.4	226.1	226.1	0.1	0.1	ادوات واجهزة للطب والجراحة
PHOTOGRAPHIC APPARATUS	147.3	146.5	143.9	0.5	2.4	ساعات واجهزة تصوير
CAMARAS	137.4	136.8	136.8	0.5	0.5	اجهزة تصوير فوتغرافى (كمرات)
POCKET/ WRIST WATCHES	150.3	149.5	146.0	0.6	3.0	ساعات يد
MISC. MANUFACTURED ARTICLES	211.0	212.0	248.2	-0.5	-15.0	سلع مصنعة اخرى
CAMERA FILM PACK	107.9	107.9	111.4	0.0	-3.1	افلام كمرات تصوير
JEWELRY	280.1	282.0	345.4	-0.7	-18.9	حلى ومجوهرات واجزاءهما
OTHER COMMODITIES	263.8	274.3	329.1	-3.8	-19.8	سلع اخرى
ZOO ANIMALS	115.2	120.1	107.7	-4.1	6.9	حيوانات حية
ZOO ANIMALS	115.2	120.1	107.7	-4.1	6.9	حيوانات حية غير مذكورة فى مكان اخرى
GOLD, BULK	267.5	278.0	335.1	-3.8	-20.2	ذهب بشكل كتل
GOLD, BULK	267.5	278.0	335.1	-3.8	-20.2	ذهب صافى (٩٩٩٩)

Table 4:
Annual Average Wholesale Price Index
1988 = 100

الجدول ٤:
المتوسط السنوي للرقم القياسي لأسعار الجملة
سنة الأساس ١٩٨٨ = ١٠٠

Description	٢٠١٢ 2012	٢٠١١ 2011	٢٠١٠ 2010	البيان
GENERAL INDEX	156.4	152.6	146.4	الرقم القياسي العام
FOOD AND LIVE ANIMALS	178.6	174.1	168.3	المواد الغذائية والحيوانات الحية
BEVERAGES AND TOBACCO	151.6	151.4	150	المشروبات والدخان
CRUDE MATERIALS	217.4	211.5	192.1	المواد الاولية عدا المحروقات
MINERALS AND FUELS	184.8	184.8	184.8	المحروقات المعدنية والمواد ذات الصلة
OILS AND FATS	149.3	147.9	137.8	الزيوت والدهون الحيوانية والنباتية
CHEMICALS	217.7	188.6	167.7	المواد الكيماوية والمواد المتصلة بها
MANUFACTURED GOODS	144.1	142.5	138.2	السلع المصنعة المصنفة حسب المادة
MACHINERY AND TRANSPORT	136.2	132	126.4	الآلات و معدات النقل
MISC. MANUFACTURED ARTICLES	151.8	145.5	134.9	اصناف مصنفة متنوعة
OTHER COMMODITIES	310.9	288.6	234.6	سلع اخرى

Table 5:
Relative Importances For Wholesale Price Index

الجدول ٥ :
الأهميات النسبية للرقم القياسي لأسعار الجملة

Section, Divison and Item	Relative Importances	الأقسام الفصول البنود
GENERAL INDEX	100.000	الرقم القياسي العام
FOOD AND LIVE ANIMALS	31.919	المواد الغذائية والحيوانات الحية
LIVE ANIMALS	6.113	حيوانات حية
BOVINE ANIMALS	2.355	بقر حية
LIVE SHEEP	2.157	ضان حي
LIVE GOATS	0.587	ماعز حي
LIVE POULTRY	1.014	دواجن حية
MEAT AND MEAT PREPAR	3.668	لحوم ومحضرات لحوم
FRSH/FROZ BOVINE MEAT	1.250	لحوم البقر
FRSH/FROZ SHEEP MEAT	0.796	لحم غنم
FRESH POULTRY	1.622	لحوم الدواجن
DAIRY PRODUCTS AND EGGS	2.639	منتجات البان
FRESH MILK	0.705	لبن طازج
POWDER MILK	0.365	حليب بودرة
CONCENTRATED MILK AND CRM	0.269	لبن او حليب محضر من الحليب المسحوق
BUTTER	0.167	زبد
CHEESE AND CURD	0.555	الاجبان وانواعها ولبن الزبادى
EGGS	0.578	بيض
FISH AND CRUSTACEANS	0.894	اسماك وقشريات
FRESH FISH	0.541	أسماك طازجة
SHRIMP	0.353	روبيان
CEREALS AND CEREAL PREP.	6.835	حبوب ومحضرات الحبوب
WHEAT	3.915	قمح
RICE	0.498	ارز
BARLEY	1.011	شعير
FLOUR	1.174	دقيق
PASTRY AND BISCUITS	0.237	فطائر وبسكويت
VEGETABLES AND FRUITS	9.048	الخضروات والفواكة
POTATOES	0.115	بطاطس
Tomato	1.035	طماطم مستورد
OTHER VEGETABLES	0.328	باميا
ONIONS	0.079	بصل
CUCUMBERS	0.261	خيار
ORANGES	0.113	برتقال
APPLES	0.080	تفاح
GRAPES	0.667	عنب
DATES	3.685	تمر طازج او جاف
MELON	2.339	بطيخ

Table 5:
Relative Importances For Wholesale Price Index

الجدول ٥ :
الأهميات النسبية للرقم القياسي لأسعار الجملة

Section, Divison and Item	Relative Importances	الأقسام الفصول البنود
ORANGE JUICE	0.134	عصير برتقال
OTHER FRUIT JUICE	0.212	عصير مشكل
SUGAR AND SUGAR PREPARATIONS	0.128	سكر ومحضرات سكرية
SUGAR	0.128	سكر
COFFEE AND TEA	0.292	قهوة وشاي
COFFEE BEANS	0.116	بن
TEA	0.176	شاي
ANIMAL FEED	2.042	اعلاف وجريش
FODDER	0.820	اعلاف
BRAN	1.222	جريش
FOOD PREPARATIONS	0.260	محضرات غذائية
MINCED MEAT	0.260	لحم مفروم
BEVERAGES AND TOBACCO	1.215	المشروبات والدخان
BEVERAGES	0.636	مشروبات
CARBONATED DRINKS	0.636	مياة غازية
TOBACCO	0.579	تبغ
CIGARETTES	0.579	سجاير
CRUDE MATERIALS	0.287	المواد الاولية عدا المحروقات
WOOD	0.287	أخشاب
WOOD PLANKS, PINEAL SPECIES	0.025	الواح خشب من فصيلة الصنوبرات
WOOD , SAWN (HARDWOOD)	0.262	خشب منشور صلد قاسى
MINERALS AND FUELS	10.126	المحروقات المعدنية والمواد ذات الصلة
PETROLEUM	5.991	المنتجات البترولية والمواد ذات الصلة
CRUDE PETROLEUM	0.527	بتروول خام
BENZENE	2.673	بنزين
GASOLINE	0.907	ديزل
KEROSENE	0.023	كيروسين - زيت الكاز
DIESEL FUEL	0.241	وقود طائرات
GAS, OILS	0.118	زيوت الغاز - سولار
FUEL OILS	1.295	زيوت وقود
BITUMINOUS MIXTURES	0.207	مخاليط قارية اساسها الاسفلت
NATURAL GAS	1.066	غاز طبيعى
NATURAL GAS	1.066	غاز طبيعى
ELECTRIC CURRENT	3.069	الكهرباء
ELECTRIC CURRENT	3.069	تيار كهربائى
OILS AND FATS	0.365	الزيوت والدهون الحيوانية والنباتية
VEGETABLE OILS AND FATS	0.365	زيوت ودهون نباتية
SOYBEAN, COTTONSEED OIL	0.088	زيت تمر النخيل

Table 5:
Relative Importances For Wholesale Price Index

الجدول ٥ :
الأهميات النسبية للرقم القياسي لأسعار الجملة

Section, Divison and Item	Relative Importances	الأقسام الفصول البنود
CORN OILS	0.277	زيوت نباتية - زيت ذرة
CHEMICALS	9.757	المواد الكيماوية والمواد المتصلة بها
ORGANIC CHEMICALS	2.441	مواد كيماوية
ETHYLENE	1.305	اثيلين
METHANOL	0.516	كحول الميثيل - الميثانول
ETHANEDIOL	0.620	ايثيلين دايكولورايد
INORGANIC CHEMICALS	2.630	غازات صناعية
OXYGEN, NITROGEN	1.884	اكسجين - نتروجين - هيدروجين
NITRITES	0.746	نشادر (امونيا هيدروجية)
DYEING, TANNING MATERIALS	0.603	طلاء منازل
OTHER PAINTS AND ENAMELS	0.211	دهانات
PIGMENTS (FOR CEREMICS)	0.392	معجون لطلاء المنازل
PHARMACEUTICAL PRODUCTS	1.061	ادوية
MEDICAMENTS	1.061	ادوية للطب البشرى
PERFUME AND SOAP	1.021	عطور وصابون
PERFUME	0.653	عطور
SOAP	0.368	صابون
FERTILIZERS	0.058	اسمدة
CHEMICAL FERTILIZERS	0.058	اسمدة كيماوية
POLYETHYLENE	1.359	بولين اثيلين وكلوركس
POLYETHYLENE	1.022	بولين اثيلين
OTHER POLYMERS (ETHYLENE)	0.337	كلوركس للغسيل
PLASTIC CONTAINERS	0.334	أوعية بلاستيكية
MONOMFILAMENT	0.334	اكياس بلاستيك للقمامة وغيرها
CHEMICAL MATERIALS	0.250	مبيدات حشرية
INSECTICIDES	0.250	مبيدات حشرية
MANUFACTURED GOODS	26.168	السلع المصنعة المصنفة حسب المادة
RUBBER MATERIALS	0.919	منتجات مطاطية
RUBBER PIPING AND TUBING	0.036	انابين مطاطية
TIRES	0.883	اطارات
WOOD PRODUCTS	0.304	منتجات اخشاب
PLYWOOD	0.195	خشب ابلاكاش
WINDOWS AND DOOR FRAMES	0.109	اطارات للأبواب و الشبابيك
PAPER PRODUCTS	1.322	منتجات ورقية
PRINTING PAPER	0.305	ورق طباعة - (ورق تصوير)
OTHER PAPER PRODUCTS	0.114	صحف حانط
BOXES AND CARTONS	0.325	علب من ورق مقوى (كراتين)
NOTEBOOKS, ACCOUNT BOOKS	0.014	سجلات ودفاتر

Table 5:
Relative Importances For Wholesale Price Index

الجدول ٥ :
الأهميات النسبية للرقم القياسي لأسعار الجملة

Section, Divison and Item	Relative Importances	الأقسام الفصول البنود
TOILET PAPER	0.076	ورق صحى
PAPER TRAYS AND DISHES	0.005	اطباق وصحون وأقداح من الورق
SANITARY TOWELS	0.319	حفاظ أطفال
WALL PAPER	0.164	ورق جدران
TEXTILE FABRICS AND YARN	2.952	منسوجات
SYNTHETIC FABRICS, WOVEN	1.184	نسيج بوليستر
FABRICS OF SEVERAL MATERIALS	0.187	نسيج مركب من عدة مواد
WOOLEN FABRICS	0.161	نسيج صوف
EMBROIDERY	0.106	مطرزات - او شرانط (دانتيل)
BONDED - FIBER FABRICS	0.053	اسلاك خياطة
SACKS AND BAGS	0.141	اكياس تعبئة وتغليف وخياش
TARPAULINS AND SAILS	0.050	اغطية بضائع وخيام
TRAVELLING RUGS	0.126	احرمة وبطانيات -
BED AND TABLE LINENS.	0.208	مفارش اسرة
WOOL CARPETS AND RUGS	0.027	سجاد وبسط (زل)
CARPETS AND CARPETING	0.709	سجاد بالمتر (موكيت)
NON-METALLIC MINERALS	12.115	منتجات معدنية لافلزية
PORTLAND CEMENT	1.291	اسمنت عادى - بورتلاندى
ROAD AND PAVING MATERIALS	0.227	احجار تبليط ورصف طرق
BUILDING STONE	0.967	احجار نصب وبناء مشغولة
BRICKS AND BLOCKS	0.008	بلاط عادى
NON-REFRACTORY CERAMIC BRICKS	0.013	انابيب اسمنتية
BUILDING BRICKS	1.361	بلك احمر
GLAZED CERAMIC SETTS	0.136	بلاط قيشانى (خرف)
CONCRETE BUILDING BLOCKS	6.314	بلك بناء خرسانى
FABRICATED ASBESTOS	1.253	الواح اسبست
GLASS FIBERS	0.316	الياف من الزجاج (فيبر جلاس)
CARBOYS AND BOTTLES	0.114	الواح زجاج وبرطمانات
TABLE AND KITCHEN GLASSWARE	0.115	كاسات شاي (بيالات)
IRON AND STEEL	4.402	حديد وصلب
NON HIGH-CARBON WIRE RODS	1.689	قضبان تسليح
IRON RACKS, SHELVES, NRACKETS	0.151	ارفقة حديد وقوائمها
ROLLED SHEETS AND PLATES	0.501	الواح حديد
NON HIGH-CARBON WIRE	1.214	اسلاك (التي تستخدم لربط الحديد)
CAST IRON TUBES AND PIPES	0.096	مواسير وانابيب من حديد
IRON TUBES AND PIPES	0.591	مواسير وانابيب من نوع اخر
TUBE AND PIPE FITTINGS	0.160	وصلات - مفاصل اكواع
NON-FERROUS METALS	0.258	الواح وصفائح معدنية

Table 5:
Relative Importances For Wholesale Price Index

الجدول ٥ :
الأهميات النسبية للرقم القياسي لأسعار الجملة

Section, Divison and Item	Relative Importances	الأقسام الفصول البنود
ALUMINUM PLATES AND SHEETS	0.258	صفائح - الواح - من الالومنيوم
METAL	3.896	منتجات معدنية اخرى
METAL STRUCTURES	1.913	منشآت واجزائها من الحديد
ALUMINUM STRUCTURES	0.323	منشآت واجزائها من الالمنيوم
ALUMINUM CASKS AND CANS	0.452	براميل - صفائح للنقل والتعبئة
BARBED WIRE	0.177	اسلاك شانكة من الحديد او صلب
BOLTS AND NUTS	0.104	مسامير - براعى - صواميل
SAWS AND BLADES	0.138	مناشير
SPOONS AND FORKS	0.033	ملاعق وشوك وسكاكين
COOKING APPARATUS (STOVES)	0.144	مواقد افران (غاز)
STEEL WOOL	0.299	مكاس وجلايات
COFFEE MILLS AND JUICERS	0.004	طواحين ومفارم وعصارات
LOCKS	0.077	اقفال ومزاليج ومفاتيح
CAST IRON METAL PRODUCTS	0.232	منتجات حديد زهر
MACHINERY AND TRANSPORT	13.430	الآلات و معدات النقل
GENERATORS	0.609	الات ومعدات توليد الطاقة
INTERNAL COMBUSTION ENGINES	0.273	محركات ضخ الماء (ماطو)
ROTATING ELECTRIC PLANT	0.336	مولدات كهربائية
SPECIALIZED MACHINERY	0.672	الات خاصة
TAPS	0.672	حنفيات (صنبير)
INDUSTRIAL MACHINES	3.516	الات ومعدات صناعية
AIR CONDITIONERS	0.809	وحدات تكييف هواء (مكيفات)
PLANT AND LAB EQUIPMENT	0.316	سخانات مياة
GASOLINE PUMPS	0.444	مضخة بنزين
AIR PUMPS	0.168	مضخات هواء (لتعبئة الاطارات)
BUILDING CRANES	0.208	الات واجهزة رفع وتحصيل وتفريغ
TAPS AND VALVES	0.290	محولات غاز (صمام)
MACHINERY PARTS	1.281	مسدس بنزين
OFFICE MACHINES	0.314	ادوات مكتبية
PHOTOCOPIERS	0.002	الات تصوير ورق
COMPUTERS AND ADP EQUIPMENT	0.312	حاسبات الية (كمبيوتر)
TELECOMMUNICATIONS EQUIPMENT	0.877	معدات واجهزة لاسلكية مرئية وسمعية
TELEVISIONS	0.354	تليفزيونات
RADIOS	0.296	راديو
TELEPHONES	0.227	اجهزة هاتف
ELECTRICAL MACHINERY	2.530	اجزاء وادوات الات كهربائية
TRANSFORMERS	0.269	محولات كهربائية
CIRCUIT BREAKERS	0.841	قاطع كهربائى

Table 5:
Relative Importances For Wholesale Price Index

الجدول ٥ :
الأهميات النسبية للرقم القياسي لأسعار الجملة

Section, Divison and Item	Relative Importances	الأقسام الفصول البنود
INSULATED ELECTRIC WIRE	0.982	اسلاك - ضغائر معزولة (كيبيل)
CLOTHES WASHING MACHINES	0.129	غسالات ملابس
REFRIGERATORS AND FREEZERS	0.309	ثلاجات وفريزرزات
ROAD VEHICLES	4.912	سيارات وقطع غيارها
PASSENGER CARS	2.361	سيارات ركوب
TRUCKS AND OTHER VEHICLES	1.097	سيارات لنقل المواد (مثل الشاحنات)
OTHER PARTS AND ACCESSORIES	1.454	قطع غيار السيارات
MISC. MANUFACTURED ARTICLES	6.438	اصناف مصنفة متنوعة
SANITARY PLUMBING AND LIGHT	0.413	احواض ومصابيح انارة
SINKS AND WASH BASINS	0.181	احواض ومغاسل ومراحيض
LAMPS AND LIGHTING FITTINGS	0.232	مصابيح وتجهيزات انارة
FURNITURE	1.025	اثاث
WOODEN BEDROOM FURNITURE	1.025	غرف نوم
APPAREL	1.803	ملبوسات ومستلزماتها
MEN'S /BOYS' OUTER GARMENTS	0.858	ملابس رجالية وولادى
WOMEN'S AND GIRLS' OUTER GAR	0.945	ملابس نسائية وبناتى
FOOTWEAR	0.452	احذية
RUBBER FOOTWEAR	0.452	احذية بجميع انواعها
SCIENTIFIC INSTRUMENTS	0.202	اجهزة طبية
MEDICAL/ SURGICAL INSTRUMENTS	0.202	ادوات واجهزة للطب والجراحة
PHOTOGRAPHIC APPARATUS	0.638	ساعات واجهزة تصوير
CAMARAS	0.136	اجهزة تصوير فوتغرافى (كمرات)
POCKET/ WRIST WATCHES	0.502	ساعات يد
MISC. MANUFACTURED ARTICLES	1.905	سلع مصنعة اخرى
CAMARA FILM PACK	0.744	افلام كمرات تصوير
JEWELRY	1.161	حلى ومجوهرات واجزاءهما
OTHER COMMODITIES	0.295	سلع اخرى
ZOO ANIMALS	0.007	حيوانات حية
ZOO ANIMALS	0.007	حيوانات حية غير مذكورة فى مكان اخرى
GOLD, BULK	0.288	ذهب بشكل كتل
GOLD, BULK	0.288	ذهب صافى (٩٩٩٩)

Table : 1
Monthly Wholesale Price Index
(By Section)
1988 = 100

الجدول : ١
الرقم القياسي الشهري لأسعار الجملة
(حسب الأقسام)
سنة الأساس ١٩٨٨ = ١٠٠

Description	اكتوبر	سبتمبر	اكتوبر	نسبة التغير في اكتوبر ٢٠١٣ مقارنة بـ : Percent change in OCT. 2013 to :		البيان
	٢٠١٣	٢٠١٣	٢٠١٢	سبتمبر ٢٠١٣	اكتوبر ٢٠١٢	
	OCT. 2013	SEP. 2013	OCT. 2012	SEP. 2013	OCT. 2012	
GENERAL INDEX	159.5	159.2	157.8	0.2	1.1	الرقم القياسي العام
FOOD AND LIVE ANIMALS	191.8	188.1	184.1	2.0	4.2	المواد الغذائية والحيوانات الحية
BEVERAGES AND TOBACCO	176.4	177.3	165.4	-0.5	6.6	المشروبات والدخان
CRUDE MATERIALS	204.5	204.5	203.8	0.0	0.3	المواد الأولية عدا المحروقات
MINERALS AND FUELS	186.3	186.3	186.3	0.0	0.0	المحروقات المعدنية والمواد ذات الصلة
OILS AND FATS	150.6	150.2	150.0	0.3	0.4	الزيوت والدهون الحيوانية والنباتية
CHEMICALS	198.5	204.8	210.6	-3.1	-5.7	المواد الكيماوية والمواد المتصلة بها
MANUFACTURED GOODS	143.6	144.2	143.0	-0.4	0.5	سلع المصنعة المصنفة حسب الماد
MACHINERY AND TRANSPORT	143.6	144.0	138.5	-0.3	3.7	الآلات و معدات النقل
MISC. MANUFACTURED	135.6	135.8	139.8	-0.2	-3.0	اصناف مصنفة متنوعة
OTHER COMMODITIES	264.9	263.8	326.8	0.4	-18.9	سلع اخرى

Table : 2
Monthly Wholesale Price Index
(By Section and Division)
1988 = 100

الجدول : ٢
الرقم القياسي الشهري لأسعار الجملة
(حسب الأقسام و الفصول)
سنة الأساس ١٩٨٨ = ١٠٠

Description	اكتوبر	سبتمبر	اكتوبر	نسبة التغير في اكتوبر ٢٠١٣ مقارنة بـ : Percent change in OCT. 2013 to :		البيان
	٢٠١٣	٢٠١٣	٢٠١٢	سبتمبر ٢٠١٣	اكتوبر ٢٠١٢	
	OCT. 2013	SEP. 2013	OCT. 2012	SEP. 2013	OCT. 2012	
GENERAL INDEX	159.5	159.2	157.8	0.2	1.1	الرقم القياسي العام
FOOD AND LIVE ANIMALS	191.8	188.1	184.1	2.0	4.2	المواد الغذائية والحيوانات الحية
LIVE ANIMALS	257.8	253.2	247.9	1.8	4.0	حيوانات حية
MEAT AND MEAT PREPAR	216.9	213.6	215.5	1.5	0.6	لحوم ومحضرات لحوم
DAIRY PRODUCTS AND EGGS	140.9	140.8	139.1	0.1	1.3	منتجات البان
FISH AND CRUSTACEANS	260.5	262.5	267.5	-0.8	-2.6	اسماك وقشريات
CEREALS AND CEREAL PREP.	115.5	115.5	115.4	0.0	0.1	حبوب ومحضرات الحبوب
VEGETABLES AND FRUITS	210.4	200.0	187.5	5.2	12.2	الخضروات والفواكة
SUGAR AND SUGAR PREPARATIO	217.2	215.9	221.6	0.6	-2.0	سكر ومحضرات سكرية
COFFEE AND TEA	132.6	132.6	131.6	0.0	0.8	قهوة وشاي
ANIMAL FEED	132.8	132.8	131.5	0.0	1.0	اعلاف وجريش
FOOD PREPARATIONS	170.0	169.5	168.0	0.3	1.2	محضرات غذائية
BEVERAGES AND TOBACCO	176.4	177.3	165.4	-0.5	6.6	المشروبات والدخان
BEVERAGES	167.7	168.3	161.8	-0.4	3.6	مشروبات
TOBACCO	185.4	186.8	168.8	-0.7	9.9	تبغ
CRUDE MATERIALS	204.5	204.5	203.8	0.0	0.3	المواد الاولية عدا المحروقات
WOOD	204.5	204.5	203.8	0.0	0.3	أخشاب
MINERALS AND FUELS	186.3	186.3	186.3	0.0	0.0	المحروقات المعدنية والمواد ذات الصلة
PETROLEUM	196.0	196.0	196.0	0.0	0.0	المنتجات البترولية والمواد ذات الصلة
NATURAL GAS	100.5	100.5	100.5	0.0	0.0	غاز طبيعي
ELECTRIC CURRENT	201.6	201.6	201.6	0.0	0.0	الكهرباء
OILS AND FATS	150.6	150.2	150.0	0.3	0.4	الزيوت والدهون الحيوانية والنباتية
VEGETABLE OILS AND FATS	150.6	150.2	150.0	0.3	0.4	زيوت ودهون نباتية
CHEMICALS	198.5	204.8	210.6	-3.1	-5.7	المواد الكيماوية والمواد المتصلة بها
ORGANIC CHEMICALS	271.3	296.7	260.0	-8.6	4.3	مواد كيماوية
INORGANIC CHEMICALS	164.7	168.4	221.0	-2.2	-25.5	غازات صناعية
DYEING, TANNING MATERIALS	144.3	144.2	138.6	0.1	4.1	طلاء منازل
PHARMACEUTICAL PRODUCTS	142.1	142.1	139.3	0.0	2.0	ادوية
PERFUME AND SOAP	133.0	132.9	122.2	0.1	8.8	عطور وصابون

Table : 2
Monthly Wholesale Price Index
(By Section and Division)
1988 = 100

الجدول : ٢
الرقم القياسي الشهري لأسعار الجملة
(حسب الأقسام و الفصول)
سنة الأساس ١٩٨٨ = ١٠٠

Description	اكتوبر	سبتمبر	اكتوبر	نسبة التغير في اكتوبر ٢٠١٣ مقارنة بـ : Percent change in OCT. 2013 to :		البيان
	٢٠١٣	٢٠١٣	٢٠١٢	سبتمبر ٢٠١٣	اكتوبر ٢٠١٢	
	OCT. 2013	SEP. 2013	OCT. 2012	SEP. 2013	OCT. 2012	
FERTILIZERS	161.5	168.7	196.2	-4.3	-17.7	اسمدة
POLYETHYLENE	124.3	123.1	118.1	1.0	5.3	بولين اثيلين وكلوركس
PLASTIC CONTAINERS	187.4	187.4	185.3	0.0	1.1	أوعية بلاستيكية
CHEMICAL MATERIALS	120.2	120.2	120.3	0.0	-0.1	مبيدات حشرية
MANUFACTURED GOODS	143.6	144.2	143.0	-0.4	0.5	السلع المصنعة المصنفة حسب الماد
RUBBER MATERIALS	194.3	194.3	202.9	0.0	-4.2	منتجات مطاطية
WOOD PRODUCTS	141.9	141.9	142.4	0.0	-0.4	منتجات اخشاب
PAPER PRODUCTS	124.4	124.4	112.6	0.0	10.4	منتجات ورقية
TEXTILE FABRICS AND YARN	90.3	90.3	88.5	0.1	2.0	منسوجات
NON_METALLIC MINERALS	149.2	148.9	147.9	0.1	0.8	منتجات معدنية لافلززية
IRON AND STEEL	182.1	186.4	185.3	-2.3	-1.7	حديد وصلب
NON_FERROUS METALS	137.1	137.1	136.9	0.0	0.1	الواح وصفائح معدنية
METAL	112.8	112.6	112.0	0.2	0.7	منتجات معدنية اخرى
MACHINERY AND TRANSPORT	143.6	144.0	138.5	-0.3	3.7	الآلات و معدات النقل
GENERATORS	109.2	109.2	111.9	0.0	-2.4	الات ومعدات توليد الطاقة
SPECIALIZED MACHINERY	131.7	131.7	130.7	0.0	0.8	الات خاصة
INDUSTRIAL MACHINES	118.8	118.8	116.9	0.0	1.7	الات ومعدات صناعية
OFFICE MACHINES	56.7	56.7	56.0	0.0	1.1	ادوات مكتبية
TELECOMMUNICATIONS EQUIP	73.2	73.3	72.7	-0.2	0.6	معدات واجهزة لاسلكية مرنية وسمعية
ELECTRICAL MACHINERY	168.6	166.7	162.2	1.1	3.9	اجزاء وادوات الات كهربائية
ROAD VEHICLES	175.9	177.6	166.1	-1.0	5.9	سيارات وقطع غيارها
MISC. MANUFACTURED ARTICLE	135.6	135.8	139.8	-0.2	-3.0	اصناف مصنفة متنوعة
SANITARY PLUMBING AND LIGH	104.1	104.1	92.9	0.0	12.1	احواض ومصابيح انارة
FURNITURE	66.8	67.1	64.6	-0.5	3.4	اثاث
APPAREL	99.2	99.2	90.3	0.0	9.9	ملبوسات ومستلزماتها
FOOTWEAR	91.4	90.6	90.6	0.8	0.8	احذية
SCIENTIFIC INSTRUMENTS	226.4	226.4	226.1	0.0	0.1	اجهزة طبية
PHOTOGRAPHIC APPARATUS	147.1	147.3	143.9	-0.2	2.2	ساعات واجهزة تصوير
MISC. MANUFACTURED ARTICLE	210.2	211.0	241.5	-0.3	-12.9	سلع مصنعة اخرى

Table : 2
Monthly Wholesale Price Index
(By Section and Division)
1988 = 100

الجدول : ٢
الرقم القياسي الشهري لأسعار الجملة
(حسب الأقسام و الفصول)
سنة الأساس ١٩٨٨ = ١٠٠

Description	اكتوبر	سبتمبر	اكتوبر	نسبة التغير في اكتوبر ٢٠١٣ مقارنة بـ : Percent change in OCT. 2013 to :		البيان
	٢٠١٣	٢٠١٣	٢٠١٢	اكتوبر ٢٠١٢	سبتمبر ٢٠١٣	
	OCT. 2013	SEP. 2013	OCT. 2012	OCT. 2012	SEP. 2013	
OTHER COMMODITIES	264.9	263.8	326.8	0.4	-18.9	سلع اخرى
ZOO ANIMALS	115.2	115.2	108.5	0.0	6.1	حيوانات حية
GOLD, BULK	268.6	267.5	332.7	0.4	-19.3	ذهب بشكل كتل

Table : 3
Monthly Wholesale Price Index
(By Section and Division and Item)
1988 = 100

الجدول : ٣
الرقم القياسي الشهري للأسعار الجملة
(حسب الأقسام و الفصول و البنود)
سنة الأساس ١٩٨٨ = ١٠٠

Description	اكتوبر	سبتمبر	اكتوبر	نسبة التغير في اكتوبر ٢٠١٣ مقارنة بـ : Percent change in OCT. 2013 to :		البيان
	٢٠١٣	٢٠١٣	٢٠١٢	سبتمبر ٢٠١٣	اكتوبر ٢٠١٢	
	OCT. 2013	SEP. 2013	OCT. 2012	SEP. 2013	OCT. 2012	
GENERAL INDEX	159.5	159.2	157.8	0.2	1.1	الرقم القياسي العام
FOOD AND LIVE ANIMALS	191.8	188.1	184.1	2.0	4.2	المواد الغذائية والحيوانات الحية
LIVE ANIMALS	257.8	253.2	247.9	1.8	4.0	حيوانات حية
BOVINE ANIMALS	204.2	202.8	206.0	0.7	-0.9	بقر حية
LIVE SHEEP	341.1	332.8	319.2	2.5	6.8	ضان حي
LIVE GOATS	269.8	263.9	246.0	2.3	9.7	ماعز حي
LIVE POULTRY	113.9	111.1	108.9	2.5	4.6	دواجن حية
MEAT AND MEAT PREPAR	216.9	213.6	215.5	1.5	0.6	لحوم ومحضرات لحوم
FRSH/FROZ BOVINE MEAT	252.6	251.8	250.7	0.3	0.7	لحوم البقر
FRSH/FROZ SHEEP MEAT	207.7	204.8	203.2	1.4	2.2	لحم غنم
FRESH POULTRY	190.9	186.0	191.6	2.7	-0.4	لحوم الدواجن
DAIRY PRODUCTS AND EGGS	140.9	140.8	139.1	0.1	1.3	منتجات البان
FRESH MILK	90.7	90.6	90.4	0.1	0.3	لبن طازج
POWDER MILK	206.5	205.2	205.7	0.6	0.4	حليب بودرة
CONCENTRATED MILK AND BUTTER	124.8	124.8	120.5	0.0	3.5	لبن او حليب محضر من الحليب المسحوق
CHEESE AND CURD	147.8	147.8	147.8	0.0	0.0	زبد
EGGS	163.6	163.6	163.1	0.0	0.3	الاجبان وانواعها ولبن الزبادى
FISH AND CRUSTACEANS	260.5	262.5	267.5	-0.8	-2.6	اسماك وقشريات
FRESH FISH	320.1	318.4	334.4	0.5	-4.3	اسماك طازجة
SHRIMP	159.9	166.4	159.0	-3.9	0.6	روبيان
CEREALS AND CEREAL PREP.	115.5	115.5	115.4	0.0	0.1	حبوب ومحضرات الحبوب
WHEAT	109.0	109.0	109.0	0.0	0.0	قمح
RICE	113.2	113.0	112.4	0.2	0.7	ارز
BARLEY	144.6	144.6	144.6	0.0	0.0	شعير
FLOUR	114.9	114.9	114.9	0.0	0.0	دقيق
PASTRY AND BISCUITS	125.6	125.6	124.8	0.0	0.6	فطائر و بسكويت
VEGETABLES AND FRUITS	210.4	200.0	187.5	5.2	12.2	الخضروات والفواكة
POTATOES	152.9	164.5	133.6	-7.0	14.5	بطاطس
Tomato	528.8	429.1	331.8	23.2	59.4	طماطم مستورد
OTHER VEGETABLES	265.0	219.4	196.1	20.8	35.1	باميا
ONIONS	161.5	174.9	178.9	-7.7	-9.7	بصل

Table : 3
Monthly Wholesale Price Index
(By Section and Division and Item)
1988 = 100

الجدول : ٣
الرقم القياسي الشهري للأسعار الجملة
(حسب الأقسام و الفصول و البنود)
سنة الأساس ١٩٨٨ = ١٠٠

Description	اكتوبر	سبتمبر	اكتوبر	نسبة التغير في اكتوبر ٢٠١٣ مقارنة بـ : Percent change in OCT. 2013 to :		البيان
	٢٠١٣	٢٠١٣	٢٠١٢	سبتمبر ٢٠١٣	اكتوبر ٢٠١٢	
	OCT. 2013	SEP. 2013	OCT. 2012	SEP. 2013	OCT. 2012	
CUCUMBERS	109.0	121.8	97.8	-10.5	11.5	خيار
ORANGES	153.5	147.3	135.4	4.2	13.4	برتقال
APPLES	159.1	155.1	149.8	2.6	6.2	تفاح
GRAPES	265.3	270.1	225.2	-1.8	17.8	عنب
DATES	100.2	100.9	106.3	-0.7	-5.7	تمر طازج او جاف
MELON	291.4	291.9	290.1	-0.2	0.4	بطيخ
ORANGE JUICE	109.1	109.1	109.1	0.0	0.0	عصير برتقال
OTHER FRUIT JUICE	113.7	113.7	113.7	0.0	0.0	عصير مشكل
SUGAR AND SUGAR	217.2	215.9	221.6	0.6	-2.0	سكر ومحضرات سكرية
SUGAR	217.2	215.9	221.6	0.6	-2.0	سكر
COFFEE AND TEA	132.6	132.6	131.6	0.0	0.8	قهوة وشاي
COFFEE BEANS	119.2	119.2	120.2	0.0	-0.8	بن
TEA	151.9	151.9	149.8	0.0	1.4	شاي
ANIMAL FEED	132.8	132.8	131.5	0.0	1.0	اعلاف وجريش
FODDER	178.6	178.6	176.9	0.0	1.0	اعلاف
BRAN	105.4	105.4	104.3	0.0	1.0	جريش
FOOD PREPARATIONS	170.0	169.5	168.0	0.3	1.2	محضرات غذائية
MINCED MEAT	117.6	117.3	116.2	0.3	1.2	لحم مفروم
BEVERAGES AND TOBACCO	176.4	177.3	165.4	-0.5	6.6	المشروبات والدخان
BEVERAGES	167.7	168.3	161.8	-0.4	3.6	مشروبات
CARBONATED DRINKS	157.3	157.9	151.9	-0.4	3.6	مياة غازية
TOBACCO	185.4	186.8	168.8	-0.7	9.9	تبغ
CIGARETTES	185.4	186.8	168.8	-0.7	9.9	سجاير
CRUDE MATERIALS	204.5	204.5	203.8	0.0	0.3	المواد الاولية عدا المحروقات
WOOD	204.5	204.5	203.8	0.0	0.3	أخشاب
WOOD PLANKS, PINEAL SPECIES	116.1	116.1	114.2	0.0	1.6	الواح خشب من فصيلة الصنوبرات
WOOD , SAWN (HARDWOOD)	213.0	213.1	212.6	0.0	0.2	خشب منشور صلد قاسي
MINERALS AND FUELS	186.3	186.3	186.3	0.0	0.0	المحروقات المعدنية والمواد ذات الصلة
PETROLEUM	196.0	196.0	196.0	0.0	0.0	المنتجات البترولية والمواد ذات الصلة
CRUDE PETROLEUM	387.2	387.2	387.2	0.0	0.0	بتترول خام
BENZENE	115.2	115.2	115.2	0.0	0.0	بنزين
GASOLINE	255.0	255.0	255.0	0.0	0.0	ديزل

Table : 3
Monthly Wholesale Price Index
(By Section and Division and Item)
1988 = 100

الجدول : ٣
الرقم القياسي الشهري للأسعار الجملة
(حسب الأقسام و الفصول و البنود)
سنة الأساس ١٩٨٨ = ١٠٠

Description	اكتوبر	سبتمبر	اكتوبر	نسبة التغير في اكتوبر ٢٠١٣ مقارنة بـ : Percent change in OCT. 2013 to :		البيان
	٢٠١٣	٢٠١٣	٢٠١٢	٢٠١٣	٢٠١٢	
	OCT. 2013	SEP. 2013	OCT. 2012	سبتمبر ٢٠١٣ SEP. 2013	اكتوبر ٢٠١٢ OCT. 2012	
KEROSENE	253.6	253.6	253.6	0.0	0.0	كيروسين - زيت الكاز
DIESEL FUEL	184.8	184.8	184.8	0.0	0.0	وقود طائرات
GAS, OILS	252.0	252.0	252.0	0.0	0.0	زيوت الغاز - سولار
FUEL OILS	110.9	110.9	110.9	0.0	0.0	زيوت وقود
BITUMINOUS MIXTURES	201.6	201.6	201.6	0.0	0.0	مخاليط قارية اساسها الاسفلت
NATURAL GAS	100.5	100.5	100.5	0.0	0.0	غاز طبيعي
NATURAL GAS	100.5	100.5	100.5	0.0	0.0	غاز طبيعي
ELECTRIC CURRENT	201.6	201.6	201.6	0.0	0.0	الكهرباء
ELECTRIC CURRENT	201.6	201.6	201.6	0.0	0.0	تيار كهربائي
OILS AND FATS	150.6	150.2	150.0	0.3	0.4	الزيوت والدهون الحيوانية والنباتية
VEGETABLE OILS AND FATS	150.6	150.2	150.0	0.3	0.4	زيوت ودهون نباتية
SOYBEAN, COTTONSEED OIL	177.1	176.5	175.3	0.3	1.1	زيت تمر النخيل
CORN OILS	142.9	142.6	142.6	0.2	0.2	زيوت نباتية - زيت ذرة
CHEMICALS	198.5	204.8	210.6	-3.1	-5.7	المواد الكيماوية والمواد المتصلة بها
ORGANIC CHEMICALS	271.3	296.7	260.0	-8.6	4.3	مواد كيماوية
ETHYLENE	112.7	121.2	139.1	-7.0	-19.0	اثيلين
METHANOL	543.8	606.8	362.9	-10.4	49.9	كحول المثل - الميثانول
ETHANEDIOL	729.1	805.1	501.1	-9.4	45.5	ايثيلين دايكلورايد
INORGANIC CHEMICALS	164.7	168.4	221.0	-2.2	-25.5	غازات صناعية
OXYGEN, NITROGEN	96.3	96.3	94.5	0.0	1.9	اكسجين - نتروجين - هيدروجين
NITRITES	353.4	367.2	565.1	-3.8	-37.5	نشادر (امونيا هيدروجية)
DYEING, TANNING MATERIALS	144.3	144.2	138.6	0.1	4.1	طلاء منازل
OTHER PAINTS AND ENAMELS	147.3	147.3	143.0	0.0	3.0	دهانات
PIGMENTS (FOR CEREMICS)	143.3	143.0	136.7	0.2	4.8	معجون لطلاء المنازل
PHARMACEUTICAL PRODUCTS	142.1	142.1	139.3	0.0	2.0	ادوية
MEDICAMENTS	142.1	142.1	139.3	0.0	2.0	ادوية للطب البشرى
PERFUME AND SOAP	133.0	132.9	122.2	0.1	8.8	عطور وصابون
PERFUME	111.1	111.1	100.3	0.0	10.8	عطور
SOAP	171.1	170.8	161.0	0.1	6.2	صابون
FERTILIZERS	161.5	168.7	196.2	-4.3	-17.7	اسمدة
CHEMICAL FERTILIZERS	175.1	183.0	212.7	-4.3	-17.7	اسمدة كيماوية
POLYETHYLENE	124.3	123.1	118.1	1.0	5.3	بولين اثيلين وكلوركس

Table : 3
Monthly Wholesale Price Index
(By Section and Division and Item)
1988 = 100

الجدول : ٣
الرقم القياسي الشهري للأسعار الجملة
(حسب الأقسام و الفصول و البنود)
سنة الأساس ١٩٨٨ = ١٠٠

Description	اكتوبر	سبتمبر	اكتوبر	نسبة التغير في اكتوبر ٢٠١٣ مقارنة بـ : Percent change in OCT. 2013 to :		البيانات
	٢٠١٣	٢٠١٣	٢٠١٢	٢٠١٣	٢٠١٢	
	OCT. 2013	SEP. 2013	OCT. 2012	سبتمبر ٢٠١٣ SEP. 2013	اكتوبر ٢٠١٢ OCT. 2012	
POLYETHYLENE	111.8	110.3	105.0	1.3	6.5	بولين اثيلين
OTHER POLYMERS (ETHYLENE)	132.4	132.4	129.4	0.0	2.3	كلوركس للغسيل
PLASTIC CONTAINERS	187.4	187.4	185.3	0.0	1.1	أوعية بلاستيكية
MONOMFILAMENT	187.4	187.4	185.3	0.0	1.1	اكياس بلاستيك للقمامة وغيرها
CHEMICAL MATERIALS	120.2	120.2	120.3	0.0	-0.1	مبيدات حشرية
INSECTICIDES	120.2	120.2	120.3	0.0	-0.1	مبيدات حشرية
MANUFACTURED GOODS	143.6	144.2	143.0	-0.4	0.5	السلع المصنعة المصنفة حسب المواد
RUBBER MATERIALS	194.3	194.3	202.9	0.0	-4.2	منتجات مطاطية
RUBBER PIPING AND TUBING	89.8	89.8	95.3	0.0	-5.8	انابيب مطاطية
TIRES	197.7	197.7	206.4	0.0	-4.2	اطارات
WOOD PRODUCTS	141.9	141.9	142.4	0.0	-0.4	منتجات اخشاب
PLYWOOD	157.0	157.0	157.9	0.0	-0.5	خشب ابلكاش
WINDOWS AND DOOR FRAMES	112.7	112.7	112.7	0.0	0.0	اطارات للأبواب و الشبابيك
PAPER PRODUCTS	124.4	124.4	112.6	0.0	10.4	منتجات ورقية
PRINTING PAPER	128.2	128.2	128.2	0.0	0.0	ورق طباعة - (ورق تصوير)
OTHER PAPER PRODUCTS	128.5	128.5	117.2	0.0	9.7	صحف حائط
BOXES AND CARTONS	230.6	230.5	172.1	0.0	33.9	علب من ورق مقوى (كراتين)
NOTEBOOKS, ACCOUNT BOOKS	88.8	88.8	85.8	0.0	3.5	سجلات ودفاتر
TOILET PAPER	121.4	121.4	120.5	0.0	0.8	ورق صحي
PAPER TRAYS AND DISHES	71.0	71.0	70.5	0.0	0.6	اطباق وصحون واقداح من الورق
SANITARY TOWELS	78.7	78.7	79.2	0.0	-0.7	حفاظ اطفال
WALL PAPER	78.9	78.9	73.3	0.0	7.7	ورق جدران
TEXTILE FABRICS AND YARN	90.3	90.3	88.5	0.1	2.0	منسوجات
SYNTHETIC FABRICS, WOVEN	67.2	67.2	64.4	0.0	4.3	نسيج بوليستر
FABRICS OF SEVERAL	113.1	113.1	114.5	0.0	-1.2	نسيج مركب من عدة مواد
WOOLEN FABRICS	123.1	123.1	119.8	0.0	2.7	نسيج صوف
EMBROIDERY	168.1	168.1	168.1	0.0	0.0	مطرزات - او شرائط (دانتيلا)
BONDED _ FIBER FABRICS	121.2	121.2	123.1	0.0	-1.5	اسلاك خياطة
SACKS AND BAGS	74.5	74.5	74.4	0.0	0.2	اكياس تعبئة وتغليف وخياش
TARPAULINS AND SAILS	144.9	143.1	142.3	1.3	1.8	اغشية بضائع وخيام
TRAVELLING RUGS	111.6	113.1	110.7	-1.3	0.8	احرمة وبطانيات -
BED AND TABLE LINENS.	95.1	93.6	95.2	1.6	-0.2	مفارش اسرة

Table : 3
Monthly Wholesale Price Index
(By Section and Division and Item)
1988 = 100

الجدول : ٣
الرقم القياسي الشهري للأسعار الجملة
(حسب الأقسام و الفصول و البنود)
سنة الأساس ١٩٨٨ = ١٠٠

Description	اكتوبر	سبتمبر	اكتوبر	نسبة التغير في اكتوبر ٢٠١٣ مقارنة بـ : Percent change in OCT. 2013 to :		البيان
	٢٠١٣	٢٠١٣	٢٠١٢	سبتمبر ٢٠١٣	اكتوبر ٢٠١٢	
	OCT. 2013	SEP. 2013	OCT. 2012	SEP. 2013	OCT. 2012	
WOOL CARPETS AND RUGS	91.0	91.3	91.2	-0.4	-0.2	سجاد وبسط (زل)
CARPETS AND CARPETING	116.0	115.9	117.4	0.1	-1.2	سجاد بالمتري (موكيت)
NON_METALLIC MINERALS	149.2	148.9	147.9	0.1	0.8	منتجات معدنية لافلززية
PORTLAND CEMENT	130.6	130.6	130.2	0.0	0.3	اسمنت عادى - بورتلاندى
ROAD AND PAVING MATERIALS	164.1	164.1	157.9	0.0	3.9	احجار تبليط و رصف طرق
BUILDING STONE	135.3	131.6	127.1	2.8	6.5	احجار نصب و بناء مشغولة
BRICKS AND BLOCKS	103.5	103.5	103.0	0.0	0.4	بلاط عادى
NON_REFRACTORY CERAMIC	126.4	126.4	126.4	0.0	0.0	انابيب اسمنتية
BUILDING BRICKS	155.6	155.6	152.3	0.0	2.1	بلك احمر
GLAZED CERAMIC SETTS	94.3	94.7	87.8	-0.4	7.3	بلاط قيشانى (خزف)
CONCRETE BUILDING BLOCKS	166.5	166.5	166.5	0.0	0.0	بلك بناء خرسانى
FABRICATED ASBESTOS	102.9	102.9	103.6	0.0	-0.6	الواح اسبست
GLASS FIBERS	89.0	89.0	83.9	0.0	6.2	الياف من الزجاج (فيبر جلاس)
CARBOYS AND BOTTLES	113.9	113.9	115.6	0.0	-1.5	الواح زجاج و برطمانات
TABLE AND KITCHEN	136.8	136.8	135.6	0.0	0.9	كاسات شاي (بيالات)
IRON AND STEEL	182.1	186.4	185.3	-2.3	-1.7	حديد و صلب
NON HIGH_CARBON WIRE RODS	171.4	181.0	180.3	-5.3	-4.9	قضبان تسليح
IRON RACKS, SHELVES,	202.1	202.1	202.1	0.0	0.0	ارفقة حديد و قوائمها
ROLLED SHEETS AND PLATES	142.4	144.0	146.5	-1.1	-2.8	الواح حديد
NON HIGH_CARBON WIRE	201.9	201.9	197.8	0.0	2.1	اسلاك (التى تستخدم لربط الحديد)
CAST IRON TUBES AND PIPES	176.0	176.0	176.0	0.0	0.0	مواسير و انابيب من حديد
IRON TUBES AND PIPES	194.6	196.6	196.6	-1.0	-1.0	مواسير و انابيب من نوع اخر
TUBE AND PIPE FITTINGS	138.0	138.0	136.9	0.0	0.8	وصلات - مفاصل لأكواع
NON_FERROUS METALS	137.1	137.1	136.9	0.0	0.1	الواح و صفائح معدنية
ALUMINUM PLATES AND	137.1	137.1	136.9	0.0	0.1	صفائح - الواح - من الالومنيوم
METAL	112.8	112.6	112.0	0.2	0.7	منتجات معدنية اخرى
METAL STRUCTURES	101.6	101.5	101.4	0.1	0.2	منشآت و اجزائها من الحديد
ALUMINUM STRUCTURES	108.3	108.3	108.6	0.0	-0.3	منشآت و اجزائها من الالمنيوم
ALUMINUM CASKS AND CANS	101.0	101.0	100.3	0.0	0.7	براميل - صفائح للنقل و التعبئة
BARBED WIRE	97.7	97.7	104.2	0.0	-6.2	اسلاك شانكة من الحديد او صلب
BOLTS AND NUTS	128.6	128.6	127.8	0.0	0.6	مسامير - براعى - صواميل
SAWS AND BLADES	234.5	233.4	230.5	0.5	1.7	مناشير

Table : 3
Monthly Wholesale Price Index
(By Section and Division and Item)
1988 = 100

الجدول : ٣
الرقم القياسي الشهري للأسعار الجملة
(حسب الأقسام و الفصول و البنود)
سنة الأساس ١٩٨٨ = ١٠٠

Description	اكتوبر	سبتمبر	اكتوبر	نسبة التغير في اكتوبر ٢٠١٣ مقارنة بـ : Percent change in OCT. 2013 to :		البيانات
	٢٠١٣	٢٠١٣	٢٠١٢	سبتمبر ٢٠١٣	اكتوبر ٢٠١٢	
	OCT. 2013	SEP. 2013	OCT. 2012	SEP. 2013	OCT. 2012	
SPOONS AND FORKS	159.1	159.1	142.5	0.0	11.6	ملاعق وشوك وسكاكين
COOKING APPARATUS (STOVES)	122.1	122.1	120.4	0.0	1.5	مواقد افران (غاز)
STEEL WOOL	128.4	128.4	120.6	0.0	6.4	مكاس وجلايات
COFFEE MILLS AND JUICERS	150.6	152.3	146.0	-1.1	3.2	طواحين ومفارم وعصرات
LOCKS	107.2	107.2	107.2	0.0	0.0	اقفال ومزاليج ومفاتيح
CAST IRON METAL PRODUCTS	151.4	147.8	146.6	2.4	3.3	منتجات حديد زهر
MACHINERY AND TRANSPORT	143.6	144.0	138.5	-0.3	3.7	الالات و معدات النقل
GENERATORS	109.2	109.2	111.9	0.0	-2.4	الات ومعدات توليد الطاقة
INTERNAL COMBUSTION	126.4	126.4	126.0	0.0	0.3	محركات ضخ الماء (ماتو)
ROTATING ELECTRIC PLANT	93.6	93.6	98.2	0.0	-4.7	مولدات كهربائية
SPECIALIZED MACHINERY	131.7	131.7	130.7	0.0	0.8	الات خاصة
TAPS	131.7	131.7	130.7	0.0	0.8	حنفيات (صنابير)
INDUSTRIAL MACHINES	118.8	118.8	116.9	0.0	1.7	الات ومعدات صناعية
AIR CONDITIONERS	105.4	105.4	100.7	0.0	4.7	وحدات تكييف هواء (مكيفات)
PLANT AND LAB EQUIPMENT	139.8	139.5	139.5	0.3	0.3	سخانات مياه
GASOLINE PUMPS	136.8	136.8	134.6	0.0	1.7	مضخة بنزين
AIR PUMPS	143.3	143.7	143.2	-0.3	0.1	مضخات هواء (لتعبئة الاطارات)
BUILDING CRANES	149.0	149.0	141.2	0.0	5.5	الات واجهزة رفع وتحصيل وتفريغ
TAPS AND VALVES	95.0	95.0	95.9	0.0	-0.9	محولات غاز (صمام)
MACHINERY PARTS	117.6	117.6	116.9	0.0	0.6	مسدس بنزين
OFFICE MACHINES	56.7	56.7	56.0	0.0	1.1	ادوات مكتبية
PHOTOCOPIERS	62.0	62.0	64.1	0.0	-3.3	الات تصوير ورق
COMPUTERS AND ADP	56.7	56.7	56.1	0.0	1.1	حاسبات الية (كمبيوتر)
TELECOMMUNICATIONS	73.2	73.3	72.7	-0.2	0.6	معدات واجهزة لاسلكية مرئية وسمعية
TELEVISIONS	66.2	66.4	65.9	-0.3	0.4	تلفزيونات
RADIOS	86.5	86.5	85.2	0.0	1.6	راديو
TELEPHONES	62.1	62.3	62.3	-0.4	-0.4	اجهزة هاتف
ELECTRICAL MACHINERY	168.6	166.7	162.2	1.1	3.9	اجزاء وادوات الات كهربائية
TRANSFORMERS	148.5	148.5	144.8	0.0	2.6	محولات كهربائية
CIRCUIT BREAKERS	137.8	135.9	136.3	1.4	1.1	قاطع كهربائي
INSULATED ELECTRIC WIRE	224.2	220.7	210.7	1.6	6.4	اسلاك - ضغائر معزولة (كابل)
CLOTHES WASHING MACHINES	97.8	98.1	97.3	-0.3	0.5	غسالات ملابس

Table : 3
Monthly Wholesale Price Index
(By Section and Division and Item)
1988 = 100

الجدول : ٣
الرقم القياسي الشهري للأسعار الجملة
(حسب الأقسام و الفصول و البنود)
سنة الأساس ١٩٨٨ = ١٠٠

Description	اكتوبر	سبتمبر	اكتوبر	نسبة التغير في اكتوبر ٢٠١٣ مقارنة بـ : Percent change in OCT. 2013 to :		البيان
	٢٠١٣	٢٠١٣	٢٠١٢	سبتمبر ٢٠١٣	اكتوبر ٢٠١٢	
	OCT. 2013	SEP. 2013	OCT. 2012	SEP. 2013	OCT. 2012	
REFRIGERATORS AND	119.6	120.7	119.4	-0.9	0.1	ثلاجات وفريزرات
ROAD VEHICLES	175.9	177.6	166.1	-1.0	5.9	سيارات وقطع غيارها
PASSENGER CARS	173.5	175.2	164.6	-0.9	5.4	سيارات ركوب
TRUCKS AND OTHER VEHICLES	213.0	212.5	186.9	0.2	14.0	سيارات لنقل المواد (مثل الشاحنات)
OTHER PARTS AND	152.3	155.3	149.7	-1.9	1.8	قطع غيار السيارات
MISC. MANUFACTURED ARTICLES	135.6	135.8	139.8	-0.2	-3.0	اصناف مصنفة متنوعة
SANITARY PLUMBING AND	104.1	104.1	92.9	0.0	12.1	احواض ومصابيح انارة
SINKS AND WASH BASINS	134.7	134.7	131.3	0.0	2.6	احواض ومغاسل ومرابيض
LAMPS AND LIGHTING	104.5	104.5	82.9	0.0	26.1	مصابيح وتجهيزات انارة
FURNITURE	66.8	67.1	64.6	-0.5	3.4	اثاث
WOODEN BEDROOM	66.8	67.1	64.6	-0.5	3.4	غرف نوم
APPAREL	99.2	99.2	90.3	0.0	9.9	ملبوسات ومستلزماتها
MEN'S /BOYS' OUTER	89.1	89.1	80.1	0.0	11.2	ملابس رجالية وولادى
WOMEN'S AND GIRLS' OUTER	107.6	107.6	98.8	0.0	8.9	ملابس نسائية وبناتى
FOOTWEAR	91.4	90.6	90.6	0.8	0.8	احذية
RUBBER FOOTWEAR	91.4	90.6	90.6	0.8	0.8	احذية بجميع انواعها
SCIENTIFIC INSTRUMENTS	226.4	226.4	226.1	0.0	0.1	اجهزة طبية
MEDICAL/ SURGICAL	226.4	226.4	226.1	0.0	0.1	ادوات واجهزة للطب والجراحة
PHOTOGRAPHIC APPARATUS	147.1	147.3	143.9	-0.2	2.2	ساعات واجهزة تصوير
CAMARAS	136.5	137.4	136.8	-0.7	-0.2	اجهزة تصوير فوتغرافى (كمرات)
POCKET/ WRIST WATCHES	150.3	150.3	146.0	0.0	3.0	ساعات يد
MISC. MANUFACTURED ARTICLES	210.2	211.0	241.5	-0.3	-12.9	سلع مصنعة اخرى
CAMERA FILM PACK	107.9	107.9	108.6	0.0	-0.6	افلام كمرات تصوير
JEWELRY	278.8	280.1	335.9	-0.5	-17.0	حلى ومجوهرات واجزاءهما
OTHER COMMODITIES	264.9	263.8	326.8	0.4	-18.9	سلع اخرى
ZOO ANIMALS	115.2	115.2	108.5	0.0	6.1	حيوانات حية
ZOO ANIMALS	115.2	115.2	108.5	0.0	6.1	حيوانات حية غير مذكورة فى مكان اخرى
GOLD, BULK	268.6	267.5	332.7	0.4	-19.3	ذهب بشكل كتل
GOLD, BULK	268.6	267.5	332.7	0.4	-19.3	ذهب صافى (٩٩٩٩)

Table 4:
Annual Average Wholesale Price Index
1988 = 100

الجدول ٤:
المتوسط السنوي للرقم القياسي لأسعار الجملة
سنة الأساس ١٩٨٨ = ١٠٠

Description	٢٠١٢ 2012	٢٠١١ 2011	٢٠١٠ 2010	البيان
GENERAL INDEX	156.4	152.6	146.4	الرقم القياسي العام
FOOD AND LIVE ANIMALS	178.6	174.1	168.3	المواد الغذائية والحيوانات الحية
BEVERAGES AND TOBACCO	151.6	151.4	150	المشروبات والدخان
CRUDE MATERIALS	217.4	211.5	192.1	المواد الاولية عدا المحروقات
MINERALS AND FUELS	184.8	184.8	184.8	المحروقات المعدنية والمواد ذات الصلة
OILS AND FATS	149.3	147.9	137.8	الزيوت والدهون الحيوانية والنباتية
CHEMICALS	217.7	188.6	167.7	المواد الكيماوية والمواد المتصلة بها
MANUFACTURED GOODS	144.1	142.5	138.2	السلع المصنعة المصنفة حسب المادة
MACHINERY AND TRANSPORT	136.2	132	126.4	الآلات و معدات النقل
MISC. MANUFACTURED ARTICLES	151.8	145.5	134.9	اصناف مصنفة متنوعة
OTHER COMMODITIES	310.9	288.6	234.6	سلع اخرى

Table : 1
Monthly Wholesale Price Index
(By Section)
1988 = 100

الجدول : ١
الرقم القياسي الشهري لأسعار الجملة
(حسب الأقسام)
سنة الأساس ١٩٨٨ = ١٠٠

Description	نوفمبر	اكتوبر	نوفمبر	نسبة التغير في نوفمبر ٢٠١٣ مقارنة بـ : Percent change in NOV. 2013 to :		البيان
	٢٠١٣	٢٠١٣	٢٠١٢	نوفمبر ٢٠١٢	اكتوبر ٢٠١٣	
	NOV. 2013	OCT. 2013	NOV. 2012	NOV. 2012	OCT. 2013	
GENERAL INDEX	158.3	159.5	157.1	0.8	-0.7	الرقم القياسي العام
FOOD AND LIVE ANIMALS	186.6	191.8	181.7	2.7	-2.8	المواد الغذائية والحيوانات الحية
BEVERAGES AND TOBACCO	173.9	176.4	165.4	5.2	-1.4	المشروبات والدخان
CRUDE MATERIALS	204.0	204.5	203.9	0.1	-0.2	المواد الأولية عدا المحروقات
MINERALS AND FUELS	186.3	186.3	186.3	0.0	0.0	المحروقات المعدنية والمواد ذات الصلة
OILS AND FATS	151.0	150.6	150.0	0.7	0.3	الزيوت والدهون الحيوانية والنباتية
CHEMICALS	204.1	198.5	210.7	-3.1	2.9	المواد الكيماوية والمواد المتصلة بها
MANUFACTURED GOODS	143.9	143.6	143.0	0.6	0.2	سلع المصنعة المصنفة حسب الماد
MACHINERY AND TRANSPORT	143.1	143.6	138.5	3.3	-0.4	الآلات و معدات النقل
MISC. MANUFACTURED	134.1	135.6	138.1	-2.9	-1.1	اصناف مصنفة متنوعة
OTHER COMMODITIES	251.6	264.9	327.4	-23.1	-5.0	سلع اخرى

Table : 2
Monthly Wholesale Price Index
(By Section and Division)
1988 = 100

الجدول : ٢
الرقم القياسي الشهري لأسعار الجملة
(حسب الأقسام و الفصول)
سنة الأساس ١٩٨٨ = ١٠٠

Description	نوفمبر	اكتوبر	نوفمبر	نسبة التغير في نوفمبر ٢٠١٣ مقارنة بـ : Percent change in NOV. 2013 to :		البيان
	٢٠١٣	٢٠١٣	٢٠١٢			
	NOV. 2013	OCT. 2013	NOV. 2012	اكتوبر ٢٠١٣ OCT. 2013	نوفمبر ٢٠١٢ NOV. 2012	
GENERAL INDEX	158.3	159.5	157.1	-0.7	0.8	الرقم القياسي العام
FOOD AND LIVE ANIMALS	186.6	191.8	181.7	-2.8	2.7	المواد الغذائية والحيوانات الحية
LIVE ANIMALS	256.2	257.8	247.3	-0.6	3.6	حيوانات حية
MEAT AND MEAT PREPAR	215.5	216.9	216.7	-0.7	-0.5	لحوم ومحضرات لحوم
DAIRY PRODUCTS AND EGGS	140.9	140.9	139.7	0.0	0.9	منتجات البان
FISH AND CRUSTACEANS	260.9	260.5	267.5	0.2	-2.5	اسماك وقشريات
CEREALS AND CEREAL PREP.	115.5	115.5	115.4	0.0	0.1	حبوب ومحضرات الحبوب
VEGETABLES AND FRUITS	190.3	210.4	176.9	-9.5	7.6	الخضروات والفواكة
SUGAR AND SUGAR PREPARATIO	217.2	217.2	220.0	0.0	-1.3	سكر ومحضرات سكرية
COFFEE AND TEA	132.3	132.6	131.6	-0.2	0.5	قهوة وشاي
ANIMAL FEED	132.8	132.8	131.5	0.0	0.9	اعلاف وجريش
FOOD PREPARATIONS	169.8	170.0	168.0	-0.1	1.1	محضرات غذائية
BEVERAGES AND TOBACCO	173.9	176.4	165.4	-1.4	5.2	المشروبات والدخان
BEVERAGES	163.3	167.7	161.8	-2.6	0.9	مشروبات
TOBACCO	185.3	185.4	168.8	-0.1	9.8	تبغ
CRUDE MATERIALS	204.0	204.5	203.9	-0.2	0.1	المواد الاولية عدا المحروقات
WOOD	204.0	204.5	203.9	-0.2	0.1	أخشاب
MINERALS AND FUELS	186.3	186.3	186.3	0.0	0.0	المحروقات المعدنية والمواد ذات الصلة
PETROLEUM	196.0	196.0	196.0	0.0	0.0	المنتجات البترولية والمواد ذات الصلة
NATURAL GAS	100.5	100.5	100.5	0.0	0.0	غاز طبيعي
ELECTRIC CURRENT	201.6	201.6	201.6	0.0	0.0	الكهرباء
OILS AND FATS	151.0	150.6	150.0	0.3	0.7	الزيوت والدهون الحيوانية والنباتية
VEGETABLE OILS AND FATS	151.0	150.6	150.0	0.3	0.7	زيوت ودهون نباتية
CHEMICALS	204.1	198.5	210.7	2.9	-3.1	المواد الكيماوية والمواد المتصلة بها
ORGANIC CHEMICALS	295.3	271.3	260.0	8.9	13.6	مواد كيماوية
INORGANIC CHEMICALS	166.5	164.7	221.0	1.1	-24.6	غازات صناعية
DYEING, TANNING MATERIALS	145.6	144.3	140.1	0.9	4.0	ظلاء منازل
PHARMACEUTICAL PRODUCTS	141.2	142.1	139.3	-0.6	1.4	ادوية
PERFUME AND SOAP	132.2	133.0	122.2	-0.6	8.1	عطور وصابون

Table : 2
Monthly Wholesale Price Index
(By Section and Division)
1988 = 100

الجدول : ٢
الرقم القياسي الشهري لأسعار الجملة
(حسب الأقسام و الفصول)
سنة الأساس ١٩٨٨ = ١٠٠

Description	نوفمبر	اكتوبر	نوفمبر	نسبة التغير في نوفمبر ٢٠١٣ مقارنة بـ : Percent change in NOV. 2013 to :		البيان
	٢٠١٣	٢٠١٣	٢٠١٢	مقارنة بـ : Percent change in NOV. 2013 to :		
	NOV. 2013	OCT. 2013	NOV. 2012	اكتوبر ٢٠١٣ OCT. 2013	نوفمبر ٢٠١٢ NOV. 2012	
FERTILIZERS	161.1	161.5	196.2	-0.3	-17.9	اسمدة
POLYETHYLENE	125.0	124.3	118.1	0.5	5.8	بولين اثيلين وكلوركس
PLASTIC CONTAINERS	188.8	187.4	185.3	0.7	1.8	أوعية بلاستيكية
CHEMICAL MATERIALS	120.2	120.2	120.0	0.0	0.2	مبيدات حشرية
MANUFACTURED GOODS	143.9	143.6	143.0	0.2	0.6	السلع المصنعة المصنفة حسب الماد
RUBBER MATERIALS	194.3	194.3	203.6	0.0	-4.5	منتجات مطاطية
WOOD PRODUCTS	142.1	141.9	142.4	0.2	-0.2	منتجات اخشاب
PAPER PRODUCTS	124.0	124.4	112.1	-0.3	10.6	منتجات ورقية
TEXTILE FABRICS AND YARN	90.4	90.3	88.6	0.1	2.0	منسوجات
NON_METALLIC MINERALS	149.6	149.2	147.8	0.3	1.2	منتجات معدنية لافلزبة
IRON AND STEEL	182.5	182.1	185.8	0.2	-1.8	حديد وصلب
NON_FERROUS METALS	137.1	137.1	136.9	0.0	0.1	الواح وصفائح معدنية
METAL	112.6	112.8	111.8	-0.2	0.7	منتجات معدنية اخرى
MACHINERY AND TRANSPORT	143.1	143.6	138.5	-0.4	3.3	الآلات و معدات النقل
GENERATORS	109.2	109.2	113.5	0.0	-3.8	الات ومعدات توليد الطاقة
SPECIALIZED MACHINERY	131.7	131.7	130.7	0.0	0.8	الات خاصة
INDUSTRIAL MACHINES	118.9	118.8	116.9	0.0	1.7	الات ومعدات صناعية
OFFICE MACHINES	56.7	56.7	56.0	0.0	1.1	ادوات مكتبية
TELECOMMUNICATIONS EQUIP	73.1	73.2	72.8	-0.1	0.4	معدات واجهزة لاسلكية مرنية وسمعية
ELECTRICAL MACHINERY	165.3	168.6	162.1	-1.9	1.9	اجزاء وادوات الات كهربائية
ROAD VEHICLES	175.9	175.9	166.1	0.0	5.9	سيارات وقطع غيارها
MISC. MANUFACTURED ARTICLE	134.1	135.6	138.1	-1.1	-2.9	اصناف مصنفة متنوعة
SANITARY PLUMBING AND LIGH	105.4	104.1	94.9	1.2	11.0	احواض ومصابيح انارة
FURNITURE	68.3	66.8	64.6	2.3	5.7	اثاث
APPAREL	99.2	99.2	90.3	0.0	9.9	ملبوسات ومستلزماتها
FOOTWEAR	91.4	91.4	90.6	0.0	0.8	احذية
SCIENTIFIC INSTRUMENTS	226.1	226.4	226.1	-0.1	0.0	اجهزة طبية
PHOTOGRAPHIC APPARATUS	146.5	147.1	143.9	-0.4	1.8	ساعات واجهزة تصوير
MISC. MANUFACTURED ARTICLE	204.1	210.2	234.9	-2.9	-13.1	سلع مصنعة اخرى

Table : 2
 Monthly Wholesale Price Index
 (By Section and Division)
 1988 = 100

الجدول : ٢
 الرقم القياسي الشهري لأسعار الجملة
 (حسب الأقسام و الفصول)
 سنة الأساس ١٩٨٨ = ١٠٠

Description	نوفمبر	اكتوبر	نوفمبر	نسبة التغير في نوفمبر ٢٠١٣ مقارنة بـ : Percent change in NOV. 2013 to :		البيان
	٢٠١٣	٢٠١٣	٢٠١٢	مقارنة بـ : Percent change in NOV. 2013 to :		
	NOV. 2013	OCT. 2013	NOV. 2012	اكتوبر ٢٠١٣ OCT. 2013	نوفمبر ٢٠١٢ NOV. 2012	
OTHER COMMODITIES	251.6	264.9	327.4	-5.0	-23.1	سلع اخرى
ZOO ANIMALS	118.3	115.2	108.5	2.7	9.0	حيوانات حية
GOLD, BULK	254.2	268.6	333.4	-5.4	-23.8	ذهب بشكل كتل

Table : 3
Monthly Wholesale Price Index
(By Section and Division and Item)
1988 = 100

الجدول : ٣
الرقم القياسي الشهري للأسعار الجملة
(حسب الأقسام و الفصول و البنود)
سنة الأساس ١٩٨٨ = ١٠٠

Description	نوفمبر	اكتوبر	نوفمبر	نسبة التغير في نوفمبر ٢٠١٣ مقارنة بـ : Percent change in NOV. 2013 to :		البيان
	٢٠١٣	٢٠١٣	٢٠١٢	٢٠١٣	٢٠١٢	
	NOV. 2013	OCT. 2013	NOV. 2012	اكتوبر OCT. 2013	نوفمبر NOV. 2012	
GENERAL INDEX	158.3	159.5	157.1	-0.7	0.8	الرقم القياسي العام
FOOD AND LIVE ANIMALS	186.6	191.8	181.7	-2.8	2.7	المواد الغذائية والحيوانات الحية
LIVE ANIMALS	256.2	257.8	247.3	-0.6	3.6	حيوانات حية
BOVINE ANIMALS	203.5	204.2	206.0	-0.4	-1.2	بقرة حية
LIVE SHEEP	339.0	341.1	317.1	-0.6	6.9	ضان حى
LIVE GOATS	265.2	269.8	246.0	-1.7	7.8	ماعز حى
LIVE POULTRY	113.5	113.9	108.9	-0.3	4.2	دواجن حية
MEAT AND MEAT PREPAR	215.5	216.9	216.7	-0.7	-0.5	لحوم ومحضرات لحوم
FRSH/FROZ BOVINE MEAT	252.0	252.6	252.0	-0.2	0.0	لحوم البقر
FRSH/FROZ SHEEP MEAT	206.6	207.7	203.2	-0.5	1.7	لحم غنم
FRESH POULTRY	188.9	190.9	193.3	-1.1	-2.3	لحوم الدواجن
DAIRY PRODUCTS AND EGGS	140.9	140.9	139.7	0.0	0.9	منتجات البان
FRESH MILK	90.6	90.7	90.4	-0.1	0.2	لبن طازج
POWDER MILK	208.2	206.5	205.7	0.8	1.2	حليب بودرة
CONCENTRATED MILK AND	124.8	124.8	123.7	0.0	0.9	لبن او حليب محضر من الحليب المسحوق
BUTTER	147.8	147.8	147.8	0.0	0.0	زبد
CHEESE AND CURD	163.6	163.6	163.6	0.0	0.0	الاجبان وانواعها ولبن الزبادى
EGGS	144.1	145.2	140.9	-0.8	2.3	بيض
FISH AND CRUSTACEANS	260.9	260.5	267.5	0.2	-2.5	اسماك وقشريات
FRESH FISH	320.9	320.1	334.4	0.3	-4.0	اسماك طازجة
SHRIMP	159.9	159.9	159.0	-0.1	0.6	روبيان
CEREALS AND CEREAL PREP.	115.5	115.5	115.4	0.0	0.1	حبوب ومحضرات الحبوب
WHEAT	109.0	109.0	109.0	0.0	0.0	قمح
RICE	113.1	113.2	112.4	-0.1	0.6	ارز
BARLEY	144.6	144.6	144.6	0.0	0.0	شعير
FLOUR	114.9	114.9	114.9	0.0	0.0	دقيق
PASTRY AND BISCUITS	125.6	125.6	124.8	0.0	0.6	فطائر وبسكويت
VEGETABLES AND FRUITS	190.3	210.4	176.9	-9.5	7.6	الخضروات والفواكة
POTATOES	190.8	152.9	133.1	24.8	43.4	بطاطس
Tomato	361.3	528.8	284.1	-31.7	27.2	طماطم مستورد
OTHER VEGETABLES	215.8	265.0	178.7	-18.6	20.8	باميا
ONIONS	201.1	161.5	168.0	24.6	19.8	بصل

Table : 3
Monthly Wholesale Price Index
(By Section and Division and Item)
1988 = 100

الجدول : ٣
الرقم القياسي الشهري للأسعار الجملة
(حسب الأقسام و الفصول و البنود)
سنة الأساس ١٩٨٨ = ١٠٠

Description	نوفمبر	اكتوبر	نوفمبر	نسبة التغير في نوفمبر ٢٠١٣ مقارنة بـ : Percent change in NOV. 2013 to :		البيان
	٢٠١٣	٢٠١٣	٢٠١٢	نوفمبر ٢٠١٢	اكتوبر ٢٠١٣	
	NOV. 2013	OCT. 2013	NOV. 2012	NOV. 2012	OCT. 2013	
CUCUMBERS	101.6	109.0	87.7	-6.8	15.9	خيار
ORANGES	134.2	153.5	136.1	-12.6	-1.5	برتقال
APPLES	160.4	159.1	150.8	0.8	6.4	تفاح
GRAPES	273.6	265.3	219.5	3.2	24.6	عنب
DATES	97.4	100.2	98.9	-2.8	-1.6	تمر طازج او جاف
MELON	291.5	291.4	290.0	0.0	0.5	بطيخ
ORANGE JUICE	108.7	109.1	109.1	-0.4	-0.4	عصير برتقال
OTHER FRUIT JUICE	113.7	113.7	113.7	0.0	0.0	عصير مشكل
SUGAR AND SUGAR	217.2	217.2	220.0	0.0	-1.3	سكر ومحضرات سكرية
SUGAR	217.2	217.2	220.0	0.0	-1.3	سكر
COFFEE AND TEA	132.3	132.6	131.6	-0.2	0.5	قهوة وشاي
COFFEE BEANS	119.2	119.2	120.2	0.0	-0.8	بن
TEA	151.4	151.9	149.8	-0.4	1.1	شاي
ANIMAL FEED	132.8	132.8	131.5	0.0	0.9	اعلاف وجريش
FODDER	178.5	178.6	176.9	0.0	0.9	اعلاف
BRAN	105.4	105.4	104.3	0.0	1.0	جريش
FOOD PREPARATIONS	169.8	170.0	168.0	-0.1	1.1	محضرات غذائية
MINCED MEAT	117.4	117.6	116.2	-0.1	1.1	لحم مفروم
BEVERAGES AND TOBACCO	173.9	176.4	165.4	-1.4	5.2	المشروبات والدخان
BEVERAGES	163.3	167.7	161.8	-2.6	0.9	مشروبات
CARBONATED DRINKS	153.3	157.3	151.9	-2.6	0.9	مياة غازية
TOBACCO	185.3	185.4	168.8	-0.1	9.8	تبغ
CIGARETTES	185.3	185.4	168.8	-0.1	9.8	سجاير
CRUDE MATERIALS	204.0	204.5	203.9	-0.2	0.1	المواد الاولية عدا المحروقات
WOOD	204.0	204.5	203.9	-0.2	0.1	أخشاب
WOOD PLANKS, PINEAL SPECIES	115.7	116.1	114.9	-0.3	0.8	الواح خشب من فصيلة الصنوبرات
WOOD , SAWN (HARDWOOD)	212.6	213.0	212.6	-0.2	0.0	خشب منشور صلد قاسي
MINERALS AND FUELS	186.3	186.3	186.3	0.0	0.0	المحروقات المعدنية والمواد ذات الصلة
PETROLEUM	196.0	196.0	196.0	0.0	0.0	المنتجات البترولية والمواد ذات الصلة
CRUDE PETROLEUM	387.2	387.2	387.2	0.0	0.0	بتترول خام
BENZENE	115.2	115.2	115.2	0.0	0.0	بنزين
GASOLINE	255.0	255.0	255.0	0.0	0.0	ديزل

Table : 3
Monthly Wholesale Price Index
(By Section and Division and Item)
1988 = 100

الجدول : ٣
الرقم القياسي الشهري للأسعار الجملة
(حسب الأقسام و الفصول و البنود)
سنة الأساس ١٩٨٨ = ١٠٠

Description	نوفمبر	اكتوبر	نوفمبر	نسبة التغير في نوفمبر ٢٠١٣ مقارنة بـ : Percent change in NOV. 2013 to :		البيانات
	٢٠١٣	٢٠١٣	٢٠١٢	٢٠١٣	٢٠١٢	
	NOV. 2013	OCT. 2013	NOV. 2012	اكتوبر ٢٠١٣ OCT. 2013	نوفمبر ٢٠١٢ NOV. 2012	
KEROSENE	253.6	253.6	253.6	0.0	0.0	كيروسين - زيت الكاز
DIESEL FUEL	184.8	184.8	184.8	0.0	0.0	وقود طائرات
GAS, OILS	252.0	252.0	252.0	0.0	0.0	زيوت الغاز - سولار
FUEL OILS	110.9	110.9	110.9	0.0	0.0	زيوت وقود
BITUMINOUS MIXTURES	201.6	201.6	201.6	0.0	0.0	مخاليط قارية اساسها الاسفلت
NATURAL GAS	100.5	100.5	100.5	0.0	0.0	غاز طبيعي
NATURAL GAS	100.5	100.5	100.5	0.0	0.0	غاز طبيعي
ELECTRIC CURRENT	201.6	201.6	201.6	0.0	0.0	الكهرباء
ELECTRIC CURRENT	201.6	201.6	201.6	0.0	0.0	تيار كهربائي
OILS AND FATS	151.0	150.6	150.0	0.3	0.7	الزيوت والدهون الحيوانية والنباتية
VEGETABLE OILS AND FATS	151.0	150.6	150.0	0.3	0.7	زيوت ودهون نباتية
SOYBEAN, COTTONSEED OIL	177.5	177.1	175.3	0.2	1.2	زيت تمر النخيل
CORN OILS	143.4	142.9	142.6	0.3	0.6	زيوت نباتية - زيت ذرة
CHEMICALS	204.1	198.5	210.7	2.9	-3.1	المواد الكيماوية والمواد المتصلة بها
ORGANIC CHEMICALS	295.3	271.3	260.0	8.9	13.6	مواد كيماوية
ETHYLENE	119.4	112.7	139.1	5.9	-14.2	اثيلين
METHANOL	626.6	543.8	362.9	15.2	72.7	كحول المثلث - الميثانول
ETHANEDIOL	743.8	729.1	501.1	2.0	48.5	ايثيلين دايكلورايد
INORGANIC CHEMICALS	166.5	164.7	221.0	1.1	-24.6	غازات صناعية
OXYGEN, NITROGEN	98.0	96.3	94.5	1.8	3.8	اكسجين - نتروجين - هيدروجين
NITRITES	355.4	353.4	565.1	0.6	-37.1	نشادر (امونيا هيدروجية)
DYEING, TANNING MATERIALS	145.6	144.3	140.1	0.9	4.0	طلاء منازل
OTHER PAINTS AND ENAMELS	147.3	147.3	143.0	0.0	3.0	دهانات
PIGMENTS (FOR CEREMICS)	145.7	143.3	138.9	1.7	4.9	معجون لطلاء المنازل
PHARMACEUTICAL PRODUCTS	141.2	142.1	139.3	-0.6	1.4	ادوية
MEDICAMENTS	141.2	142.1	139.3	-0.6	1.4	ادوية للطب البشرى
PERFUME AND SOAP	132.2	133.0	122.2	-0.6	8.1	عطور وصابون
PERFUME	109.9	111.1	100.3	-1.1	9.6	عطور
SOAP	171.1	171.1	161.0	0.0	6.2	صابون
FERTILIZERS	161.1	161.5	196.2	-0.3	-17.9	اسمدة
CHEMICAL FERTILIZERS	174.6	175.1	212.7	-0.3	-17.9	اسمدة كيماوية
POLYETHYLENE	125.0	124.3	118.1	0.5	5.8	بولين اثيلين وكلوركس

Table : 3
Monthly Wholesale Price Index
(By Section and Division and Item)
1988 = 100

الجدول : ٣
الرقم القياسي الشهري للأسعار الجملة
(حسب الأقسام و الفصول و البنود)
سنة الأساس ١٩٨٨ = ١٠٠

Description	نوفمبر	اكتوبر	نوفمبر	نسبة التغير في نوفمبر ٢٠١٣ مقارنة بـ : Percent change in NOV. 2013 to :		البيانات
	٢٠١٣	٢٠١٣	٢٠١٢	٢٠١٣	٢٠١٢	
	NOV. 2013	OCT. 2013	NOV. 2012	اكتوبر ٢٠١٣ OCT. 2013	نوفمبر ٢٠١٢ NOV. 2012	
POLYETHYLENE	112.6	111.8	105.0	0.7	7.2	بولين اثيلين
OTHER POLYMERS (ETHYLENE)	132.4	132.4	129.4	0.0	2.3	كلوركس للغسيل
PLASTIC CONTAINERS	188.8	187.4	185.3	0.7	1.8	أوعية بلاستيكية
MONOMFILAMENT	188.8	187.4	185.3	0.7	1.8	اكياس بلاستيك للقمامة وغيرها
CHEMICAL MATERIALS	120.2	120.2	120.0	0.0	0.2	مبيدات حشرية
INSECTICIDES	120.2	120.2	120.0	0.0	0.2	مبيدات حشرية
MANUFACTURED GOODS	143.9	143.6	143.0	0.2	0.6	السلع المصنعة المصنفة حسب المواد
RUBBER MATERIALS	194.3	194.3	203.6	0.0	-4.5	منتجات مطاطية
RUBBER PIPING AND TUBING	89.8	89.8	95.6	0.0	-6.1	انابيب مطاطية
TIRES	197.7	197.7	207.1	0.0	-4.5	اطارات
WOOD PRODUCTS	142.1	141.9	142.4	0.2	-0.2	منتجات اخشاب
PLYWOOD	157.5	157.0	157.9	0.3	-0.3	خشب أبلاكاش
WINDOWS AND DOOR FRAMES	112.7	112.7	112.7	0.0	0.0	اطارات للأبواب و الشبابيك
PAPER PRODUCTS	124.0	124.4	112.1	-0.3	10.6	منتجات ورقية
PRINTING PAPER	128.2	128.2	128.2	0.0	0.0	ورق طباعة - (ورق تصوير)
OTHER PAPER PRODUCTS	128.5	128.5	117.2	0.0	9.7	صحف حائط
BOXES AND CARTONS	230.5	230.6	172.1	0.0	33.9	علب من ورق مقوى (كراتين)
NOTEBOOKS, ACCOUNT BOOKS	88.8	88.8	85.8	0.0	3.5	سجلات ودفاتر
TOILET PAPER	121.4	121.4	121.2	0.0	0.2	ورق صحي
PAPER TRAYS AND DISHES	71.1	71.0	70.8	0.2	0.3	اطباق وصحون واقداح من الورق
SANITARY TOWELS	78.7	78.7	79.2	0.0	-0.7	حفاظ اطفال
WALL PAPER	77.8	78.9	71.7	-1.3	8.6	ورق جدران
TEXTILE FABRICS AND YARN	90.4	90.3	88.6	0.1	2.0	منسوجات
SYNTHETIC FABRICS, WOVEN	67.2	67.2	64.4	0.0	4.3	نسيج بوليستر
FABRICS OF SEVERAL	112.1	113.1	114.5	-0.9	-2.1	نسيج مركب من عدة مواد
WOOLEN FABRICS	123.1	123.1	122.0	0.0	0.9	نسيج صوف
EMBROIDERY	168.1	168.1	168.1	0.0	0.0	مطرزات - او شرائط (دانتيلا)
BONDED _ FIBER FABRICS	121.2	121.2	123.1	0.0	-1.5	اسلاك خياطة
SACKS AND BAGS	74.4	74.5	74.4	-0.2	0.0	اكياس تعبئة وتغليف وخياش
TARPAULINS AND SAILS	147.0	144.9	142.3	1.5	3.3	اغشية بضائع وخيام
TRAVELLING RUGS	111.6	111.6	109.6	0.0	1.8	احرمة وبطانيات -
BED AND TABLE LINENS.	95.1	95.1	95.2	0.0	-0.2	مفارش اسرة

Table : 3
Monthly Wholesale Price Index
(By Section and Division and Item)
1988 = 100

الجدول : ٣
الرقم القياسي الشهري للأسعار الجملة
(حسب الأقسام و الفصول و البنود)
سنة الأساس ١٩٨٨ = ١٠٠

Description	نوفمبر	اكتوبر	نوفمبر	نسبة التغير في نوفمبر ٢٠١٣ مقارنة بـ : Percent change in NOV. 2013 to :		البيانات
	٢٠١٣	٢٠١٣	٢٠١٢	نوفمبر ٢٠١٢	اكتوبر ٢٠١٣	
	NOV. 2013	OCT. 2013	NOV. 2012	NOV. 2012	OCT. 2013	
WOOL CARPETS AND RUGS	90.8	91.0	91.2	-0.2	-0.4	سجاد وبسط (زل)
CARPETS AND CARPETING	116.5	116.0	117.4	0.4	-0.8	سجاد بالمتري (موكيت)
NON_METALLIC MINERALS	149.6	149.2	147.8	0.3	1.2	منتجات معدنية لافلزنية
PORTLAND CEMENT	130.6	130.6	130.2	0.0	0.3	اسمنت عادي - بورتلاندى
ROAD AND PAVING MATERIALS	164.1	164.1	153.0	0.0	7.2	احجار تبليط و رصف طرق
BUILDING STONE	143.1	135.3	127.1	5.8	12.6	احجار نصب و بناء مشغولة
BRICKS AND BLOCKS	103.5	103.5	103.0	0.0	0.5	بلاط عادي
NON_REFRACTORY CERAMIC	126.4	126.4	126.4	0.0	0.0	انابيب اسمنتية
BUILDING BRICKS	155.6	155.6	152.3	0.0	2.1	بلك احمر
GLAZED CERAMIC SETTS	94.7	94.3	88.7	0.4	6.8	بلاط قيشاني (خزف)
CONCRETE BUILDING BLOCKS	166.5	166.5	166.5	0.0	0.0	بلك بناء خرساني
FABRICATED ASBESTOS	102.9	102.9	103.1	0.0	-0.1	الواح اسبست
GLASS FIBERS	89.0	89.0	83.9	0.0	6.2	الياف من الزجاج (فيبر جلاس)
CARBOYS AND BOTTLES	107.2	113.9	115.6	-5.9	-7.3	الواح زجاج و برطمانات
TABLE AND KITCHEN	136.8	136.8	137.4	0.0	-0.4	كاسات شاي (بيالات)
IRON AND STEEL	182.5	182.1	185.8	0.2	-1.8	حديد و صلب
NON HIGH_CARBON WIRE RODS	173.6	171.4	180.3	1.3	-3.7	قضبان تسليح
IRON RACKS, SHELVES,	202.1	202.1	202.1	0.0	0.0	ارفقة حديد وقوائمها
ROLLED SHEETS AND PLATES	142.4	142.4	146.5	0.0	-2.8	الواح حديد
NON HIGH_CARBON WIRE	201.9	201.9	200.3	0.0	0.8	اسلاك (التي تستخدم لربط الحديد)
CAST IRON TUBES AND PIPES	176.0	176.0	176.0	0.0	0.0	مواسير و انابيب من حديد
IRON TUBES AND PIPES	189.3	194.6	196.6	-2.7	-3.7	مواسير و انابيب من نوع اخر
TUBE AND PIPE FITTINGS	138.0	138.0	136.9	0.0	0.8	وصلات - مفاصل لأكواع
NON_FERROUS METALS	137.1	137.1	136.9	0.0	0.1	الواح و صفائح معدنية
ALUMINUM PLATES AND	137.1	137.1	136.9	0.0	0.1	صفائح - الواح - من الالومنيوم
METAL	112.6	112.8	111.8	-0.2	0.7	منتجات معدنية اخرى
METAL STRUCTURES	101.5	101.6	101.4	-0.1	0.1	منشآت و اجزائها من الحديد
ALUMINUM STRUCTURES	108.3	108.3	108.6	0.0	-0.3	منشآت و اجزائها من الالمنيوم
ALUMINUM CASKS AND CANS	100.3	101.0	100.3	-0.7	0.0	براميل - صفائح للنقل و التعبئة
BARBED WIRE	97.7	97.7	100.8	0.0	-3.0	اسلاك شانكة من الحديد او صلب
BOLTS AND NUTS	128.6	128.6	127.8	0.0	0.6	مسامير - براعى - صواميل
SAWS AND BLADES	235.0	234.5	230.5	0.2	1.9	مناشير

Table : 3
Monthly Wholesale Price Index
(By Section and Division and Item)
1988 = 100

الجدول : ٣
الرقم القياسي الشهري للأسعار الجملة
(حسب الأقسام و الفصول و البنود)
سنة الأساس ١٩٨٨ = ١٠٠

Description	نوفمبر	اكتوبر	نوفمبر	نسبة التغير في نوفمبر ٢٠١٣ مقارنة بـ : Percent change in NOV. 2013 to :		البيانات
	٢٠١٣	٢٠١٣	٢٠١٢	نوفمبر ٢٠١٢	اكتوبر ٢٠١٣	
	NOV. 2013	OCT. 2013	NOV. 2012	NOV. 2012	OCT. 2013	
SPOONS AND FORKS	159.1	159.1	142.5	0.0	11.6	ملاعق وشوك وسكاكين
COOKING APPARATUS (STOVES)	119.4	122.1	120.3	-2.3	-0.7	مواقد أفران (غاز)
STEEL WOOL	128.4	128.4	120.6	0.0	6.4	مكاس وجلايات
COFFEE MILLS AND JUICERS	150.9	150.6	146.0	0.2	3.4	طواحين ومفارم وعصارات
LOCKS	107.2	107.2	107.2	0.0	0.0	اقفال ومزاليج ومفاتيح
CAST IRON METAL PRODUCTS	151.6	151.4	146.6	0.1	3.4	منتجات حديد زهر
MACHINERY AND TRANSPORT	143.1	143.6	138.5	-0.4	3.3	الآلات و معدات النقل
GENERATORS	109.2	109.2	113.5	0.0	-3.8	الات ومعدات توليد الطاقة
INTERNAL COMBUSTION	126.4	126.4	129.9	0.0	-2.7	محركات ضخ الماء (ماتو)
ROTATING ELECTRIC PLANT	93.6	93.6	98.2	0.0	-4.7	مولدات كهربائية
SPECIALIZED MACHINERY	131.7	131.7	130.7	0.0	0.8	الات خاصة
TAPS	131.7	131.7	130.7	0.0	0.8	حنفيات (صنابير)
INDUSTRIAL MACHINES	118.9	118.8	116.9	0.0	1.7	الات ومعدات صناعية
AIR CONDITIONERS	105.8	105.4	100.7	0.4	5.1	وحدات تكييف هواء (مكيفات)
PLANT AND LAB EQUIPMENT	139.8	139.8	139.5	0.0	0.3	سخانات مياه
GASOLINE PUMPS	136.8	136.8	134.6	0.0	1.7	مضخة بنزين
AIR PUMPS	142.4	143.3	143.2	-0.6	-0.5	مضخات هواء (لتعبئة الاطارات)
BUILDING CRANES	149.0	149.0	141.2	0.0	5.5	الات واجهزة رفع وتحصيل وتفريغ
TAPS AND VALVES	95.0	95.0	95.9	0.0	-0.9	محولات غاز (صمام)
MACHINERY PARTS	117.6	117.6	116.9	0.0	0.6	مسدس بنزين
OFFICE MACHINES	56.7	56.7	56.0	0.0	1.1	ادوات مكتبية
PHOTOCOPIERS	62.0	62.0	64.1	0.0	-3.3	الات تصوير ورق
COMPUTERS AND ADP	56.7	56.7	56.1	0.0	1.1	حاسبات الية (كمبيوتر)
TELECOMMUNICATIONS	73.1	73.2	72.8	-0.1	0.4	معدات واجهزة لاسلكية مرئية وسمعية
TELEVISIONS	66.0	66.2	65.9	-0.3	0.1	تلفزيونات
RADIOS	86.5	86.5	85.2	0.0	1.6	راديو
TELEPHONES	62.1	62.1	62.6	0.0	-0.8	اجهزة هاتف
ELECTRICAL MACHINERY	165.3	168.6	162.1	-1.9	1.9	اجزاء وادوات الات كهربائية
TRANSFORMERS	135.4	148.5	144.8	-8.8	-6.5	محولات كهربائية
CIRCUIT BREAKERS	139.0	137.8	134.9	0.9	3.0	قاطع كهربائي
INSULATED ELECTRIC WIRE	219.0	224.2	211.3	-2.3	3.6	اسلاك - ضغائر معزولة (كابل)
CLOTHES WASHING MACHINES	97.8	97.8	97.3	0.0	0.5	غسالات ملابس

Table : 3
Monthly Wholesale Price Index
(By Section and Division and Item)
1988 = 100

الجدول : ٣
الرقم القياسي الشهري للأسعار الجملة
(حسب الأقسام و الفصول و البنود)
سنة الأساس ١٩٨٨ = ١٠٠

Description	نوفمبر	اكتوبر	نوفمبر	نسبة التغير في نوفمبر ٢٠١٣ مقارنة بـ : Percent change in NOV. 2013 to :		البيانات
	٢٠١٣	٢٠١٣	٢٠١٢	نوفمبر ٢٠١٢	اكتوبر ٢٠١٣	
	NOV. 2013	OCT. 2013	NOV. 2012	NOV. 2012	OCT. 2013	
REFRIGERATORS AND	119.1	119.6	120.5	-0.4	-1.1	ثلاجات وفريزرات
ROAD VEHICLES	175.9	175.9	166.1	0.0	5.9	سيارات وقطع غيارها
PASSENGER CARS	173.3	173.5	164.5	-0.1	5.4	سيارات ركوب
TRUCKS AND OTHER VEHICLES	213.8	213.0	186.9	0.4	14.4	سيارات لنقل المواد (مثل الشاحنات)
OTHER PARTS AND	152.3	152.3	149.7	0.0	1.7	قطع غيار السيارات
MISC. MANUFACTURED ARTICLES	134.1	135.6	138.1	-1.1	-2.9	اصناف مصنفة متنوعة
SANITARY PLUMBING AND	105.4	104.1	94.9	1.2	11.0	احواض ومصابيح انارة
SINKS AND WASH BASINS	137.5	134.7	131.3	2.0	4.7	احواض ومغاسل ومرابيض
LAMPS AND LIGHTING	104.7	104.5	87.3	0.2	20.0	مصابيح وتجهيزات انارة
FURNITURE	68.3	66.8	64.6	2.3	5.7	اثاث
WOODEN BEDROOM	68.3	66.8	64.6	2.3	5.7	غرف نوم
APPAREL	99.2	99.2	90.3	0.0	9.9	ملبوسات ومستلزماتها
MEN'S /BOYS' OUTER	89.1	89.1	80.1	0.0	11.2	ملابس رجالية وولادى
WOMEN'S AND GIRLS' OUTER	107.6	107.6	98.8	0.0	8.9	ملابس نسائية وبناتى
FOOTWEAR	91.4	91.4	90.6	0.0	0.8	احذية
RUBBER FOOTWEAR	91.4	91.4	90.6	0.0	0.8	احذية بجميع انواعها
SCIENTIFIC INSTRUMENTS	226.1	226.4	226.1	-0.1	0.0	اجهزة طبية
MEDICAL/ SURGICAL	226.1	226.4	226.1	-0.1	0.0	ادوات واجهزة للطب والجراحة
PHOTOGRAPHIC APPARATUS	146.5	147.1	143.9	-0.4	1.8	ساعات واجهزة تصوير
CAMARAS	136.2	136.5	136.8	-0.2	-0.4	اجهزة تصوير فوتغرافى (كمرات)
POCKET/ WRIST WATCHES	149.6	150.3	146.0	-0.5	2.5	ساعات يد
MISC. MANUFACTURED ARTICLES	204.1	210.2	234.9	-2.9	-13.1	سلع مصنعة اخرى
CAMERA FILM PACK	107.9	107.9	107.9	0.0	0.0	افلام كمرات تصوير
JEWELRY	267.7	278.8	323.9	-4.0	-17.4	حلى ومجوهرات واجزاءهما
OTHER COMMODITIES	251.6	264.9	327.4	-5.0	-23.1	سلع اخرى
ZOO ANIMALS	118.3	115.2	108.5	2.7	9.0	حيوانات حية
ZOO ANIMALS	118.3	115.2	108.5	2.7	9.0	حيوانات حية غير مذكورة فى مكان اخرى
GOLD, BULK	254.2	268.6	333.4	-5.4	-23.8	ذهب بشكل كتل
GOLD, BULK	254.2	268.6	333.4	-5.4	-23.8	ذهب صافى (٩٩٩٩)

Table : 1
Monthly Wholesale Price Index
(By Section)
1988 = 100

الجدول : ١
الرقم القياسي الشهري لأسعار الجملة
(حسب الأقسام)
سنة الأساس ١٩٨٨ = ١٠٠

Description	ديسمبر	نوفمبر	ديسمبر	نسبة التغير في ديسمبر ٢٠١٣ مقارنة بـ : Percent change in DEC. 2013 to :		البيان
	٢٠١٣	٢٠١٣	٢٠١٢	نوفمبر ٢٠١٣	ديسمبر ٢٠١٢	
	DEC. 2013	NOV. 2013	DEC. 2012	NOV. 2013	DEC. 2012	
GENERAL INDEX	158.8	158.3	157.3	0.3	0.9	الرقم القياسي العام
FOOD AND LIVE ANIMALS	186.8	186.6	181.6	0.1	2.8	المواد الغذائية والحيوانات الحية
BEVERAGES AND TOBACCO	176.0	173.9	165.4	1.2	6.4	المشروبات والدخان
CRUDE MATERIALS	204.4	204.0	203.9	0.2	0.3	المواد الأولية عدا المحروقات
MINERALS AND FUELS	186.3	186.3	186.3	0.0	0.0	المحروقات المعدنية والمواد ذات الصلة
OILS AND FATS	151.0	151.0	150.0	0.0	0.7	الزيوت والدهون الحيوانية والنباتية
CHEMICALS	211.8	204.1	211.0	3.7	0.4	المواد الكيماوية والمواد المتصلة بها
MANUFACTURED GOODS	143.5	143.9	143.1	-0.2	0.3	سلع المصنعة المصنفة حسب الماد
MACHINERY AND TRANSPORT	143.7	143.1	140.6	0.4	2.2	الآلات و معدات النقل
MISC. MANUFACTURED	132.4	134.1	136.3	-1.2	-2.8	اصناف مصنفة متنوعة
OTHER COMMODITIES	243.7	251.6	324.0	-3.2	-24.8	سلع اخرى

Table : 2
Monthly Wholesale Price Index
(By Section and Division)
1988 = 100

الجدول : ٢
الرقم القياسي الشهري لأسعار الجملة
(حسب الأقسام و الفصول)
سنة الأساس ١٩٨٨ = ١٠٠

Description	ديسمبر	نوفمبر	ديسمبر	نسبة التغير في ديسمبر ٢٠١٣ مقارنة بـ : Percent change in DEC. 2013 to :		البيان
	٢٠١٣	٢٠١٣	٢٠١٢	نوفمبر ٢٠١٣	ديسمبر ٢٠١٢	
	DEC. 2013	NOV. 2013	DEC. 2012	NOV. 2013	DEC. 2012	
GENERAL INDEX	158.8	158.3	157.3	0.3	0.9	الرقم القياسي العام
FOOD AND LIVE ANIMALS	186.8	186.6	181.6	0.1	2.8	المواد الغذائية والحيوانات الحية
LIVE ANIMALS	255.3	256.2	247.8	-0.4	3.0	حيوانات حية
MEAT AND MEAT PREPAR	216.3	215.5	217.5	0.4	-0.6	لحوم ومحضرات لحوم
DAIRY PRODUCTS AND EGGS	142.1	140.9	139.8	0.8	1.6	منتجات البان
FISH AND CRUSTACEANS	247.0	260.9	271.8	-5.3	-9.1	اسماك وقشريات
CEREALS AND CEREAL PREP.	115.7	115.5	115.4	0.2	0.3	حبوب ومحضرات الحبوب
VEGETABLES AND FRUITS	192.1	190.3	174.9	0.9	9.8	الخضروات والفواكة
SUGAR AND SUGAR PREPARATIO	214.7	217.2	219.9	-1.2	-2.4	سكر ومحضرات سكرية
COFFEE AND TEA	132.6	132.3	131.6	0.2	0.8	قهوة وشاي
ANIMAL FEED	132.9	132.8	131.5	0.1	1.0	اعلاف وجريش
FOOD PREPARATIONS	169.8	169.8	168.0	0.0	1.1	محضرات غذائية
BEVERAGES AND TOBACCO	176.0	173.9	165.4	1.2	6.4	المشروبات والدخان
BEVERAGES	167.0	163.3	161.8	2.3	3.2	مشروبات
TOBACCO	185.4	185.3	168.8	0.1	9.9	تبغ
CRUDE MATERIALS	204.4	204.0	203.9	0.2	0.3	المواد الاولية عدا المحروقات
WOOD	204.4	204.0	203.9	0.2	0.3	أخشاب
MINERALS AND FUELS	186.3	186.3	186.3	0.0	0.0	المحروقات المعدنية والمواد ذات الصلة
PETROLEUM	196.0	196.0	196.0	0.0	0.0	المنتجات البترولية والمواد ذات الصلة
NATURAL GAS	100.5	100.5	100.5	0.0	0.0	غاز طبيعي
ELECTRIC CURRENT	201.6	201.6	201.6	0.0	0.0	الكهرباء
OILS AND FATS	151.0	151.0	150.0	0.0	0.7	الزيوت والدهون الحيوانية والنباتية
VEGETABLE OILS AND FATS	151.0	151.0	150.0	0.0	0.7	زيوت ودهون نباتية
CHEMICALS	211.8	204.1	211.0	3.7	0.4	المواد الكيماوية والمواد المتصلة بها
ORGANIC CHEMICALS	327.1	295.3	260.0	10.8	25.8	مواد كيماوية
INORGANIC CHEMICALS	168.9	166.5	221.0	1.4	-23.6	غازات صناعية
DYEING, TANNING MATERIALS	145.0	145.6	143.3	-0.5	1.2	ظلاء منازل
PHARMACEUTICAL PRODUCTS	142.1	141.2	139.3	0.6	2.0	ادوية
PERFUME AND SOAP	133.0	132.2	122.2	0.6	8.8	عطور وصابون

Table : 2
Monthly Wholesale Price Index
(By Section and Division)
1988 = 100

الجدول : ٢
الرقم القياسي الشهري لأسعار الجملة
(حسب الأقسام و الفصول)
سنة الأساس ١٩٨٨ = ١٠٠

Description	ديسمبر	نوفمبر	ديسمبر	نسبة التغير في ديسمبر ٢٠١٣ مقارنة بـ : Percent change in DEC. 2013 to :		البيان
	٢٠١٣	٢٠١٣	٢٠١٢	نوفمبر ٢٠١٣	ديسمبر ٢٠١٢	
	DEC. 2013	NOV. 2013	DEC. 2012	NOV. 2013	DEC. 2012	
FERTILIZERS	167.5	161.1	196.2	4.0	-14.6	اسمدة
POLYETHYLENE	124.5	125.0	118.1	-0.4	5.4	بولين اثيلين وكلوركس
PLASTIC CONTAINERS	189.1	188.8	185.7	0.2	1.8	أوعية بلاستيكية
CHEMICAL MATERIALS	120.2	120.2	120.0	0.0	0.2	مبيدات حشرية
MANUFACTURED GOODS	143.5	143.9	143.1	-0.2	0.3	السلع المصنعة المصنفة حسب الماد
RUBBER MATERIALS	194.3	194.3	205.2	0.0	-5.3	منتجات مطاطية
WOOD PRODUCTS	142.1	142.1	142.4	0.0	-0.2	منتجات اخشاب
PAPER PRODUCTS	124.4	124.0	112.1	0.3	10.9	منتجات ورقية
TEXTILE FABRICS AND YARN	90.4	90.4	88.3	0.0	2.5	منسوجات
NON_METALLIC MINERALS	149.2	149.6	147.9	-0.3	0.9	منتجات معدنية لافلزبة
IRON AND STEEL	181.6	182.5	185.7	-0.5	-2.2	حديد وصلب
NON_FERROUS METALS	137.1	137.1	136.9	0.0	0.1	الواح وصفائح معدنية
METAL	112.6	112.6	112.6	0.0	0.0	منتجات معدنية اخرى
MACHINERY AND TRANSPORT	143.7	143.1	140.6	0.4	2.2	الآلات و معدات النقل
GENERATORS	109.2	109.2	114.3	0.0	-4.4	الات ومعدات توليد الطاقة
SPECIALIZED MACHINERY	131.0	131.7	130.7	-0.6	0.2	الات خاصة
INDUSTRIAL MACHINES	118.9	118.9	117.0	0.0	1.7	الات ومعدات صناعية
OFFICE MACHINES	56.7	56.7	56.6	0.0	0.1	ادوات مكتبية
TELECOMMUNICATIONS EQUIP	72.9	73.1	72.6	-0.2	0.5	معدات واجهزة لاسلكية مرنية وسمعية
ELECTRICAL MACHINERY	166.5	165.3	162.5	0.8	2.5	اجزاء وادوات الات كهربائية
ROAD VEHICLES	177.1	175.9	171.4	0.7	3.4	سيارات وقطع غيارها
MISC. MANUFACTURED ARTICLE	132.4	134.1	136.3	-1.2	-2.8	اصناف مصنفة متنوعة
SANITARY PLUMBING AND LIGH	105.4	105.4	94.3	0.0	11.7	احواض ومصابيح انارة
FURNITURE	69.0	68.3	64.6	1.0	6.8	اثاث
APPAREL	99.2	99.2	90.3	0.0	9.9	ملبوسات ومستلزماتها
FOOTWEAR	91.4	91.4	90.6	0.0	0.8	احذية
SCIENTIFIC INSTRUMENTS	226.4	226.1	226.1	0.1	0.1	اجهزة طبية
PHOTOGRAPHIC APPARATUS	147.0	146.5	143.9	0.3	2.2	ساعات واجهزة تصوير
MISC. MANUFACTURED ARTICLE	197.8	204.1	229.2	-3.1	-13.7	سلع مصنعة اخرى

Table : 2
Monthly Wholesale Price Index
(By Section and Division)
1988 = 100

الجدول : ٢
الرقم القياسي الشهري لأسعار الجملة
(حسب الأقسام و الفصول)
سنة الأساس ١٩٨٨ = ١٠٠

Description	ديسمبر	نوفمبر	ديسمبر	نسبة التغير في ديسمبر ٢٠١٣ مقارنة بـ : Percent change in DEC. 2013 to :		البيان
	٢٠١٣	٢٠١٣	٢٠١٢	ديسمبر ٢٠١٢	نوفمبر ٢٠١٣	
	DEC. 2013	NOV. 2013	DEC. 2012	DEC. 2012	NOV. 2013	
OTHER COMMODITIES	243.7	251.6	324.0	-24.8	-3.2	سلع اخرى
ZOO ANIMALS	105.7	118.3	108.5	-2.6	-10.7	حيوانات حية
GOLD, BULK	247.1	254.2	329.9	-25.1	-2.8	ذهب بشكل كتل

Table : 3
Monthly Wholesale Price Index
(By Section and Division and Item)
1988 = 100

الجدول : ٣
الرقم القياسي الشهري للأسعار الجملة
(حسب الأقسام و الفصول و البنود)
سنة الأساس ١٩٨٨ = ١٠٠

Description	ديسمبر	نوفمبر	ديسمبر	نسبة التغير في ديسمبر ٢٠١٣ مقارنة بـ : Percent change in DEC. 2013 to :		البيان
	٢٠١٣	٢٠١٣	٢٠١٢	نوفمبر ٢٠١٣	ديسمبر ٢٠١٢	
	DEC. 2013	NOV. 2013	DEC. 2012	NOV. 2013	DEC. 2012	
GENERAL INDEX	158.8	158.3	157.3	0.3	0.9	الرقم القياسي العام
FOOD AND LIVE ANIMALS	186.8	186.6	181.6	0.1	2.8	المواد الغذائية والحيوانات الحية
LIVE ANIMALS	255.3	256.2	247.8	-0.4	3.0	حيوانات حية
BOVINE ANIMALS	203.9	203.5	206.0	0.2	-1.0	بقرة حية
LIVE SHEEP	336.9	339.0	317.1	-0.6	6.2	ضأن حى
LIVE GOATS	259.3	265.2	250.6	-2.3	3.5	ماعز حى
LIVE POULTRY	114.3	113.5	108.9	0.7	5.0	دواجن حية
MEAT AND MEAT PREPAR	216.3	215.5	217.5	0.4	-0.6	لحوم ومحضرات لحوم
FRSH/FROZ BOVINE MEAT	252.2	252.0	253.0	0.1	-0.3	لحوم البقر
FRSH/FROZ SHEEP MEAT	204.9	206.6	203.2	-0.8	0.8	لحم غنم
FRESH POULTRY	191.4	188.9	194.5	1.4	-1.6	لحوم الدواجن
DAIRY PRODUCTS AND EGGS	142.1	140.9	139.8	0.8	1.6	منتجات البان
FRESH MILK	91.9	90.6	90.4	1.4	1.7	لبن طازج
POWDER MILK	208.6	208.2	205.7	0.2	1.4	حليب بودرة
CONCENTRATED MILK AND	125.8	124.8	123.7	0.8	1.7	لبن او حليب محضر من الحليب المسحوق
BUTTER	147.8	147.8	147.8	0.0	0.0	زبد
CHEESE AND CURD	163.6	163.6	163.1	0.0	0.3	الاجبان وانواعها ولبن الزبادى
EGGS	146.9	144.1	142.1	2.0	3.4	بيض
FISH AND CRUSTACEANS	247.0	260.9	271.8	-5.3	-9.1	اسماك وقشريات
FRESH FISH	305.8	320.9	343.8	-4.7	-11.0	أسماك طازجة
SHRIMP	148.7	159.9	157.1	-7.0	-5.3	روبيان
CEREALS AND CEREAL PREP.	115.7	115.5	115.4	0.2	0.3	حبوب ومحضرات الحبوب
WHEAT	109.0	109.0	109.0	0.0	0.0	قمح
RICE	113.2	113.1	112.4	0.1	0.7	ارز
BARLEY	144.6	144.6	144.6	0.0	0.0	شعير
FLOUR	116.4	114.9	114.9	1.3	1.3	دقيق
PASTRY AND BISCUITS	125.6	125.6	124.8	0.0	0.6	فطائر وبسكويت
VEGETABLES AND FRUITS	192.1	190.3	174.9	0.9	9.8	الخضروات والفواكة
POTATOES	178.6	190.8	131.1	-6.4	36.3	بطاطس
Tomato	327.8	361.3	234.8	-9.3	39.6	طماطم مستورد
OTHER VEGETABLES	228.5	215.8	193.5	5.9	18.1	باميا
ONIONS	212.5	201.1	149.7	5.6	41.9	بصل

Table : 3
Monthly Wholesale Price Index
(By Section and Division and Item)
1988 = 100

الجدول : ٣
الرقم القياسي الشهري للأسعار الجملة
(حسب الأقسام و الفصول و البنود)
سنة الأساس ١٩٨٨ = ١٠٠

Description	ديسمبر	نوفمبر	ديسمبر	نسبة التغير في ديسمبر ٢٠١٣ مقارنة بـ : Percent change in DEC. 2013 to :		البيان
	٢٠١٣	٢٠١٣	٢٠١٢	نوفمبر ٢٠١٣	ديسمبر ٢٠١٢	
	DEC. 2013	NOV. 2013	DEC. 2012	NOV. 2013	DEC. 2012	
CUCUMBERS	107.2	101.6	66.9	5.6	60.4	خيار
ORANGES	126.1	134.2	133.5	-6.0	-5.5	برتقال
APPLES	157.5	160.4	164.7	-1.8	-4.4	تفاح
GRAPES	287.4	273.6	254.6	5.0	12.9	عنب
DATES	96.0	97.4	98.9	-1.5	-3.0	تمر طازج او جاف
MELON	321.3	291.5	290.3	10.2	10.7	بطيخ
ORANGE JUICE	108.7	108.7	109.1	0.0	-0.4	عصير برتقال
OTHER FRUIT JUICE	113.7	113.7	113.7	0.0	0.0	عصير مشكل
SUGAR AND SUGAR	214.7	217.2	219.9	-1.2	-2.4	سكر ومحضرات سكرية
SUGAR	214.7	217.2	219.9	-1.2	-2.4	سكر
COFFEE AND TEA	132.6	132.3	131.6	0.2	0.8	قهوة وشاي
COFFEE BEANS	119.2	119.2	120.2	0.0	-0.8	بن
TEA	151.9	151.4	149.8	0.4	1.4	شاي
ANIMAL FEED	132.9	132.8	131.5	0.1	1.0	اعلاف وجريش
FODDER	178.8	178.5	176.9	0.1	1.1	اعلاف
BRAN	105.4	105.4	104.3	0.0	1.0	جريش
FOOD PREPARATIONS	169.8	169.8	168.0	0.0	1.1	محضرات غذائية
MINCED MEAT	117.4	117.4	116.2	0.0	1.1	لحم مفروم
BEVERAGES AND TOBACCO	176.0	173.9	165.4	1.2	6.4	المشروبات والدخان
BEVERAGES	167.0	163.3	161.8	2.3	3.2	مشروبات
CARBONATED DRINKS	156.7	153.3	151.9	2.3	3.2	مياة غازية
TOBACCO	185.4	185.3	168.8	0.1	9.9	تبغ
CIGARETTES	185.4	185.3	168.8	0.1	9.9	سجاير
CRUDE MATERIALS	204.4	204.0	203.9	0.2	0.3	المواد الاولية عدا المحروقات
WOOD	204.4	204.0	203.9	0.2	0.3	أخشاب
WOOD PLANKS, PINEAL SPECIES	115.7	115.7	114.9	0.0	0.8	الواح خشب من فصيلة الصنوبرات
WOOD , SAWN (HARDWOOD)	213.0	212.6	212.6	0.2	0.2	خشب منشور صلد قاسي
MINERALS AND FUELS	186.3	186.3	186.3	0.0	0.0	المحروقات المعدنية والمواد ذات الصلة
PETROLEUM	196.0	196.0	196.0	0.0	0.0	المنتجات البترولية والمواد ذات الصلة
CRUDE PETROLEUM	387.2	387.2	387.2	0.0	0.0	بتترول خام
BENZENE	115.2	115.2	115.2	0.0	0.0	بنزين
GASOLINE	255.0	255.0	255.0	0.0	0.0	ديزل

Table : 3
Monthly Wholesale Price Index
(By Section and Division and Item)
1988 = 100

الجدول : ٣
الرقم القياسي الشهري للأسعار الجملة
(حسب الأقسام و الفصول و البنود)
سنة الأساس ١٩٨٨ = ١٠٠

Description	ديسمبر	نوفمبر	ديسمبر	نسبة التغير في ديسمبر ٢٠١٣ مقارنة بـ : Percent change in DEC. 2013 to :		البيانات
	٢٠١٣	٢٠١٣	٢٠١٢	نوفمبر ٢٠١٣	ديسمبر ٢٠١٢	
	DEC. 2013	NOV. 2013	DEC. 2012	NOV. 2013	DEC. 2012	
KEROSENE	253.6	253.6	253.6	0.0	0.0	كيروسين - زيت الكاز
DIESEL FUEL	184.8	184.8	184.8	0.0	0.0	وقود طائرات
GAS, OILS	252.0	252.0	252.0	0.0	0.0	زيوت الغاز - سولار
FUEL OILS	110.9	110.9	110.9	0.0	0.0	زيوت وقود
BITUMINOUS MIXTURES	201.6	201.6	201.6	0.0	0.0	مخاليط قارية اساسها الاسفلت
NATURAL GAS	100.5	100.5	100.5	0.0	0.0	غاز طبيعي
NATURAL GAS	100.5	100.5	100.5	0.0	0.0	غاز طبيعي
ELECTRIC CURRENT	201.6	201.6	201.6	0.0	0.0	الكهرباء
ELECTRIC CURRENT	201.6	201.6	201.6	0.0	0.0	تيار كهربائي
OILS AND FATS	151.0	151.0	150.0	0.0	0.7	الزيوت والدهون الحيوانية والنباتية
VEGETABLE OILS AND FATS	151.0	151.0	150.0	0.0	0.7	زيوت ودهون نباتية
SOYBEAN, COTTONSEED OIL	177.5	177.5	175.3	0.0	1.2	زيت تمر النخيل
CORN OILS	143.4	143.4	142.6	0.0	0.6	زيوت نباتية - زيت ذرة
CHEMICALS	211.8	204.1	211.0	3.7	0.4	المواد الكيماوية والمواد المتصلة بها
ORGANIC CHEMICALS	327.1	295.3	260.0	10.8	25.8	مواد كيماوية
ETHYLENE	131.3	119.4	139.1	10.0	-5.6	اثيلين
METHANOL	698.9	626.6	362.9	11.6	92.6	كحول المثلث - الميثانول
ETHANEDIOL	827.9	743.8	501.1	11.3	65.2	ايثيلين داكلورايد
INORGANIC CHEMICALS	168.9	166.5	221.0	1.4	-23.6	غازات صناعية
OXYGEN, NITROGEN	98.0	98.0	94.5	0.0	3.8	اكسجين - نتروجين - هيدروجين
NITRITES	364.1	355.4	565.1	2.4	-35.6	نشادر (امونيا هيدروجية)
DYEING, TANNING MATERIALS	145.0	145.6	143.3	-0.5	1.2	طلاء منازل
OTHER PAINTS AND ENAMELS	147.3	147.3	147.3	0.0	0.0	دهانات
PIGMENTS (FOR CEREMICS)	144.5	145.7	141.6	-0.8	2.0	معجون لطلاء المنازل
PHARMACEUTICAL PRODUCTS	142.1	141.2	139.3	0.6	2.0	ادوية
MEDICAMENTS	142.1	141.2	139.3	0.6	2.0	ادوية للطب البشرى
PERFUME AND SOAP	133.0	132.2	122.2	0.6	8.8	عطور وصابون
PERFUME	111.1	109.9	100.3	1.1	10.8	عطور
SOAP	171.1	171.1	161.0	0.0	6.2	صابون
FERTILIZERS	167.5	161.1	196.2	4.0	-14.6	اسمدة
CHEMICAL FERTILIZERS	181.6	174.6	212.7	4.0	-14.6	اسمدة كيماوية
POLYETHYLENE	124.5	125.0	118.1	-0.4	5.4	بولين اثيلين وكلوركس

Table : 3
Monthly Wholesale Price Index
(By Section and Division and Item)
1988 = 100

الجدول : ٣
الرقم القياسي الشهري للأسعار الجملة
(حسب الأقسام و الفصول و البنود)
سنة الأساس ١٩٨٨ = ١٠٠

Description	ديسمبر	نوفمبر	ديسمبر	نسبة التغير في ديسمبر ٢٠١٣ مقارنة بـ : Percent change in DEC. 2013 to :		البيان
	٢٠١٣	٢٠١٣	٢٠١٢	نوفمبر ٢٠١٣	ديسمبر ٢٠١٢	
	DEC. 2013	NOV. 2013	DEC. 2012	NOV. 2013	DEC. 2012	
POLYETHYLENE	112.0	112.6	105.0	-0.5	6.7	بولين اثيلين
OTHER POLYMERS (ETHYLENE)	132.4	132.4	129.4	0.0	2.3	كلوركس للغسيل
PLASTIC CONTAINERS	189.1	188.8	185.7	0.2	1.8	أوعية بلاستيكية
MONOMFILAMENT	189.1	188.8	185.7	0.2	1.8	اكياس بلاستيك للقمامة وغيرها
CHEMICAL MATERIALS	120.2	120.2	120.0	0.0	0.2	مبيدات حشرية
INSECTICIDES	120.2	120.2	120.0	0.0	0.2	مبيدات حشرية
MANUFACTURED GOODS	143.5	143.9	143.1	-0.2	0.3	السلع المصنعة المصنفة حسب المواد
RUBBER MATERIALS	194.3	194.3	205.2	0.0	-5.3	منتجات مطاطية
RUBBER PIPING AND TUBING	89.8	89.8	95.6	0.0	-6.1	انابيب مطاطية
TIRES	197.7	197.7	208.8	0.0	-5.3	اطارات
WOOD PRODUCTS	142.1	142.1	142.4	0.0	-0.2	منتجات اخشاب
PLYWOOD	157.5	157.5	157.9	0.0	-0.3	خشب أبلاكاش
WINDOWS AND DOOR FRAMES	112.7	112.7	112.7	0.0	0.0	اطارات للأبواب و الشبابيك
PAPER PRODUCTS	124.4	124.0	112.1	0.3	10.9	منتجات ورقية
PRINTING PAPER	128.2	128.2	128.2	0.0	0.0	ورق طباعة - (ورق تصوير)
OTHER PAPER PRODUCTS	128.5	128.5	117.2	0.0	9.7	صحف حائط
BOXES AND CARTONS	230.5	230.5	172.1	0.0	33.9	علب من ورق مقوى (كراتين)
NOTEBOOKS, ACCOUNT BOOKS	88.8	88.8	85.8	0.0	3.5	سجلات ودفاتر
TOILET PAPER	121.8	121.4	121.2	0.3	0.5	ورق صحي
PAPER TRAYS AND DISHES	71.1	71.1	70.8	0.0	0.3	اطباق وصحون واقداح من الورق
SANITARY TOWELS	78.7	78.7	79.2	0.0	-0.7	حفاظ اطفال
WALL PAPER	78.9	77.8	71.7	1.4	10.0	ورق جدران
TEXTILE FABRICS AND YARN	90.4	90.4	88.3	0.0	2.5	منسوجات
SYNTHETIC FABRICS, WOVEN	67.2	67.2	64.4	0.0	4.3	نسيج بوليستر
FABRICS OF SEVERAL	113.1	112.1	111.8	0.9	1.2	نسيج مركب من عدة مواد
WOOLEN FABRICS	123.1	123.1	122.0	0.0	0.9	نسيج صوف
EMBROIDERY	168.1	168.1	167.3	0.0	0.5	مطرزات - او شرائط (دانتيلا)
BONDED _ FIBER FABRICS	121.2	121.2	123.1	0.0	-1.5	اسلاك خياطة
SACKS AND BAGS	74.5	74.4	74.4	0.2	0.2	اكياس تعبئة وتغليف وخياش
TARPAULINS AND SAILS	147.0	147.0	142.3	0.0	3.3	اغشية بضائع وخيام
TRAVELLING RUGS	111.6	111.6	109.6	0.0	1.8	احرمة وبطانيات -
BED AND TABLE LINENS.	95.1	95.1	95.2	0.0	-0.2	مفارش اسرة

Table : 3
Monthly Wholesale Price Index
(By Section and Division and Item)
1988 = 100

الجدول : ٣
الرقم القياسي الشهري للأسعار الجملة
(حسب الأقسام و الفصول و البنود)
سنة الأساس ١٩٨٨ = ١٠٠

Description	ديسمبر	نوفمبر	ديسمبر	نسبة التغير في ديسمبر ٢٠١٣ مقارنة بـ : Percent change in DEC. 2013 to :		البيان
	٢٠١٣	٢٠١٣	٢٠١٢	نوفمبر ٢٠١٣	ديسمبر ٢٠١٢	
	DEC. 2013	NOV. 2013	DEC. 2012	NOV. 2013	DEC. 2012	
WOOL CARPETS AND RUGS	90.8	90.8	91.2	0.0	-0.4	سجاد وبسط (زل)
CARPETS AND CARPETING	116.5	116.5	115.9	0.0	0.5	سجاد بالمتري (موكيت)
NON_METALLIC MINERALS	149.2	149.6	147.9	-0.3	0.9	منتجات معدنية لافلزنية
PORTLAND CEMENT	130.6	130.6	130.2	0.0	0.3	اسمنت عادي - بورتلاندي
ROAD AND PAVING MATERIALS	164.1	164.1	157.9	0.0	3.9	احجار تبليط و رصف طرق
BUILDING STONE	136.2	143.1	127.1	-4.8	7.2	احجار نصب و بناء مشغولة
BRICKS AND BLOCKS	103.5	103.5	102.8	0.0	0.7	بلاط عادي
NON_REFRACTORY CERAMIC	126.4	126.4	126.4	0.0	0.0	انابيب اسمنتية
BUILDING BRICKS	155.6	155.6	152.3	0.0	2.1	بلك احمر
GLAZED CERAMIC SETTS	94.7	94.7	88.7	0.0	6.8	بلاط قيشاني (خزف)
CONCRETE BUILDING BLOCKS	166.5	166.5	166.5	0.0	0.0	بلك بناء خرساني
FABRICATED ASBESTOS	102.9	102.9	103.1	0.0	-0.1	الواح اسبست
GLASS FIBERS	89.0	89.0	83.9	0.0	6.2	الياف من الزجاج (فيبر جلاس)
CARBOYS AND BOTTLES	107.2	107.2	115.6	0.0	-7.3	الواح زجاج و برطمانات
TABLE AND KITCHEN	136.8	136.8	137.1	0.0	-0.2	كاسات شاي (بيالات)
IRON AND STEEL	181.6	182.5	185.7	-0.5	-2.2	حديد و صلب
NON HIGH_CARBON WIRE RODS	171.4	173.6	180.3	-1.3	-4.9	قضبان تسليح
IRON RACKS, SHELVES,	202.1	202.1	202.1	0.0	0.0	ارفقة حديد وقوائمها
ROLLED SHEETS AND PLATES	142.4	142.4	145.3	0.0	-2.0	الواح حديد
NON HIGH_CARBON WIRE	201.9	201.9	200.3	0.0	0.8	اسلاك (التي تستخدم لربط الحديد)
CAST IRON TUBES AND PIPES	176.0	176.0	176.0	0.0	0.0	مواسير و انابيب من حديد
IRON TUBES AND PIPES	189.3	189.3	196.6	0.0	-3.7	مواسير و انابيب من نوع اخر
TUBE AND PIPE FITTINGS	138.0	138.0	136.9	0.0	0.8	وصلات - مفاصل لأكواع
NON_FERROUS METALS	137.1	137.1	136.9	0.0	0.1	الواح و صفائح معدنية
ALUMINUM PLATES AND	137.1	137.1	136.9	0.0	0.1	صفائح - الواح - من الالومنيوم
METAL	112.6	112.6	112.6	0.0	0.0	منتجات معدنية اخرى
METAL STRUCTURES	101.8	101.5	101.4	0.3	0.4	منشآت و اجزائها من الحديد
ALUMINUM STRUCTURES	108.3	108.3	108.3	0.0	0.0	منشآت و اجزائها من الالمنيوم
ALUMINUM CASKS AND CANS	100.3	100.3	104.9	0.0	-4.4	براميل - صفائح للنقل و التعبئة
BARBED WIRE	97.7	97.7	104.2	0.0	-6.2	اسلاك شانكة من الحديد او صلب
BOLTS AND NUTS	128.6	128.6	128.6	0.0	0.0	مسامير - براعى - صواميل
SAWS AND BLADES	235.5	235.0	230.5	0.2	2.2	مناشير

Table : 3
Monthly Wholesale Price Index
(By Section and Division and Item)
1988 = 100

الجدول : ٣
الرقم القياسي الشهري للأسعار الجملة
(حسب الأقسام و الفصول و البنود)
سنة الأساس ١٩٨٨ = ١٠٠

Description	ديسمبر	نوفمبر	ديسمبر	نسبة التغير في ديسمبر ٢٠١٣ مقارنة بـ : Percent change in DEC. 2013 to :		البيانات
	٢٠١٣	٢٠١٣	٢٠١٢	نوفمبر ٢٠١٣	ديسمبر ٢٠١٢	
	DEC. 2013	NOV. 2013	DEC. 2012	NOV. 2013	DEC. 2012	
SPOONS AND FORKS	159.1	159.1	142.5	0.0	11.6	ملاعق وشوك وسكاكين
COOKING APPARATUS (STOVES)	119.9	119.4	120.3	0.4	-0.4	مواقد أفران (غاز)
STEEL WOOL	128.4	128.4	120.6	0.0	6.4	مكاس وجلايات
COFFEE MILLS AND JUICERS	150.9	150.9	147.0	0.0	2.6	طواحين ومفارم وعصارات
LOCKS	108.7	107.2	107.2	1.4	1.4	اقفال ومزاليج ومفاتيح
CAST IRON METAL PRODUCTS	147.8	151.6	146.6	-2.5	0.8	منتجات حديد زهر
MACHINERY AND TRANSPORT	143.7	143.1	140.6	0.4	2.2	الآلات و معدات النقل
GENERATORS	109.2	109.2	114.3	0.0	-4.4	الات ومعدات توليد الطاقة
INTERNAL COMBUSTION	126.4	126.4	129.2	0.0	-2.2	محركات ضخ الماء (ماتو)
ROTATING ELECTRIC PLANT	93.6	93.6	99.9	0.0	-6.3	مولدات كهربائية
SPECIALIZED MACHINERY	131.0	131.7	130.7	-0.6	0.2	الات خاصة
TAPS	131.0	131.7	130.7	-0.6	0.2	حنفيات (صنابير)
INDUSTRIAL MACHINES	118.9	118.9	117.0	0.0	1.7	الات ومعدات صناعية
AIR CONDITIONERS	106.0	105.8	100.7	0.2	5.3	وحدات تكييف هواء (مكيفات)
PLANT AND LAB EQUIPMENT	139.8	139.8	139.5	0.0	0.3	سخانات مياه
GASOLINE PUMPS	136.8	136.8	134.6	0.0	1.7	مضخة بنزين
AIR PUMPS	142.4	142.4	143.2	0.0	-0.5	مضخات هواء (لتعبئة الاطارات)
BUILDING CRANES	149.0	149.0	142.5	0.0	4.5	الات واجهزة رفع وتحصيل وتفريغ
TAPS AND VALVES	95.0	95.0	95.9	0.0	-0.9	محولات غاز (صمام)
MACHINERY PARTS	117.6	117.6	116.9	0.0	0.6	مسدس بنزين
OFFICE MACHINES	56.7	56.7	56.6	0.0	0.1	ادوات مكتبية
PHOTOCOPIERS	62.0	62.0	64.1	0.0	-3.3	الات تصوير ورق
COMPUTERS AND ADP	56.7	56.7	56.6	0.0	0.2	حاسبات الية (كمبيوتر)
TELECOMMUNICATIONS	72.9	73.1	72.6	-0.2	0.5	معدات واجهزة لاسلكية مرئية وسمعية
TELEVISIONS	66.0	66.0	65.5	0.1	0.7	تلفزيونات
RADIOS	85.8	86.5	85.2	-0.8	0.8	راديو
TELEPHONES	62.1	62.1	62.3	0.0	-0.4	اجهزة هاتف
ELECTRICAL MACHINERY	166.5	165.3	162.5	0.8	2.5	اجزاء وادوات الات كهربائية
TRANSFORMERS	138.3	135.4	144.8	2.1	-4.5	محولات كهربائية
CIRCUIT BREAKERS	139.0	139.0	134.9	0.0	3.0	قاطع كهربائي
INSULATED ELECTRIC WIRE	220.7	219.0	212.2	0.8	4.0	اسلاك - ضغائر معزولة (كابل)
CLOTHES WASHING MACHINES	97.8	97.8	96.9	0.0	0.9	غسالات ملابس

Table : 3
Monthly Wholesale Price Index
(By Section and Division and Item)
1988 = 100

الجدول : ٣
الرقم القياسي الشهري للأسعار الجملة
(حسب الأقسام و الفصول و البنود)
سنة الأساس ١٩٨٨ = ١٠٠

Description	ديسمبر	نوفمبر	ديسمبر	نسبة التغير في ديسمبر ٢٠١٣ مقارنة بـ : Percent change in DEC. 2013 to :		البيان
	٢٠١٣	٢٠١٣	٢٠١٢	نوفمبر ٢٠١٣	ديسمبر ٢٠١٢	
	DEC. 2013	NOV. 2013	DEC. 2012	NOV. 2013	DEC. 2012	
REFRIGERATORS AND	121.2	119.1	120.5	1.8	0.6	ثلاجات وفريزرات
ROAD VEHICLES	177.1	175.9	171.4	0.7	3.4	سيارات وقطع غيارها
PASSENGER CARS	173.3	173.3	166.3	0.0	4.2	سيارات ركوب
TRUCKS AND OTHER VEHICLES	213.8	213.8	202.1	0.0	5.8	سيارات لنقل المواد (مثل الشاحنات)
OTHER PARTS AND	155.6	152.3	154.5	2.1	0.7	قطع غيار السيارات
MISC. MANUFACTURED ARTICLES	132.4	134.1	136.3	-1.2	-2.8	اصناف مصنفة متنوعة
SANITARY PLUMBING AND	105.4	105.4	94.3	0.0	11.7	احواض ومصابيح انارة
SINKS AND WASH BASINS	137.5	137.5	131.3	0.0	4.7	احواض ومغاسل ومرابيض
LAMPS AND LIGHTING	104.7	104.7	85.9	0.0	21.8	مصابيح وتجهيزات انارة
FURNITURE	69.0	68.3	64.6	1.0	6.8	اثاث
WOODEN BEDROOM	69.0	68.3	64.6	1.0	6.8	غرف نوم
APPAREL	99.2	99.2	90.3	0.0	9.9	ملبوسات ومستلزماتها
MEN'S /BOYS' OUTER	89.1	89.1	80.1	0.0	11.2	ملابس رجالية وولادى
WOMEN'S AND GIRLS' OUTER	107.6	107.6	98.8	0.0	8.9	ملابس نسائية وبناتى
FOOTWEAR	91.4	91.4	90.6	0.0	0.8	احذية
RUBBER FOOTWEAR	91.4	91.4	90.6	0.0	0.8	احذية بجميع انواعها
SCIENTIFIC INSTRUMENTS	226.4	226.1	226.1	0.1	0.1	اجهزة طبية
MEDICAL/ SURGICAL	226.4	226.1	226.1	0.1	0.1	ادوات واجهزة للطب والجراحة
PHOTOGRAPHIC APPARATUS	147.0	146.5	143.9	0.3	2.2	ساعات واجهزة تصوير
CAMARAS	136.2	136.2	136.8	0.0	-0.4	اجهزة تصوير فوتغرافى (كمرات)
POCKET/ WRIST WATCHES	150.3	149.6	146.0	0.4	2.9	ساعات يد
MISC. MANUFACTURED ARTICLES	197.8	204.1	229.2	-3.1	-13.7	سلع مصنعة اخرى
CAMERA FILM PACK	107.9	107.9	107.9	0.0	0.0	افلام كمرات تصوير
JEWELRY	256.1	267.7	313.2	-4.3	-18.2	حلى ومجوهرات واجزاءهما
OTHER COMMODITIES	243.7	251.6	324.0	-3.2	-24.8	سلع اخرى
ZOO ANIMALS	105.7	118.3	108.5	-10.7	-2.6	حيوانات حية
ZOO ANIMALS	105.7	118.3	108.5	-10.7	-2.6	حيوانات حية غير مذكورة فى مكان اخرى
GOLD, BULK	247.1	254.2	329.9	-2.8	-25.1	ذهب بشكل كتل
GOLD, BULK	247.1	254.2	329.9	-2.8	-25.1	ذهب صافى (٩٩٩٩)

Table 4:
Annual Average Wholesale Price Index in 2013

الجدول ٤
المتوسط السنوي للرقم القياسي لأسعار الجملة لعام ٢٠١٣ م

Description	نسبة التغير %	متوسط الرقم القياسي خلال عام :		البيان
		Average Price Index in : 2012	2013	
GENERAL INDEX	1.2	156.4	158.2	الرقم القياسي العام
FOOD AND LIVE ANIMALS	3.8	178.6	185.3	المواد الغذائية والحيوانات الحية
LIVE ANIMALS	17.1	215.9	252.8	حيوانات حية
BOVINE ANIMALS	14.0	178.7	203.7	بقر حية
LIVE SHEEP	7.7	307.3	331	ضان حي
LIVE GOATS	9.6	237.8	260.6	ماعز حي
LIVE POULTRY	5.6	105.6	111.5	دواجن حية
MEAT AND MEAT PREPAR	4.9	205.8	215.9	لحوم ومحضرات لحوم
FRSH/FROZ BOVINE MEAT	2.9	245.1	252.3	لحوم البقر
FRSH/FROZ SHEEP MEAT	1.2	202	204.5	لحم غنم
FRESH POULTRY	5.0	181.7	190.7	لحوم الدواجن
DAIRY PRODUCTS AND EGGS	3.1	136.5	140.7	منتجات البان
FRESH MILK	0.7	90.1	90.7	لبن طازج
POWDER MILK	4.3	195.4	203.8	حليب بودرة
CONCENTRATED MILK AND CRM	4.5	119.4	124.8	لبن او حليب محضر من الحليب المسحوق
BUTTER	2.3	144.5	147.8	زبد
CHEESE AND CURD	0.9	162.2	163.6	الاجبان وانواعها ولبن الزبادى
EGGS	6.5	136.8	145.7	بيض
FISH AND CRUSTACEANS	4.8	250	262.1	اسماك وقشريات
FRESH FISH	4.2	309.3	322.4	اسماك طازجة
SHRIMP	6.1	151.9	161.1	روبيان
CEREALS AND CEREAL PREP.	4.7	110.3	115.5	حبوب ومحضرات الحبوب
WHEAT	9.0	100	109	قمح
RICE	0.6	112.1	112.8	ارز
BARLEY	0.8	143.5	144.6	شعير
FLOUR	0.9	114	115	دقيق
PASTRY AND BISCUITS	1.1	123.6	125	فطائر وبسكويت
VEGETABLES AND FRUITS	-9.6	207.3	187.5	الخضروات والفواكة
POTATOES	-5.5	163	154	بطاطس
Tomato	2.3	327.5	335	طماطم مستورد
OTHER VEGETABLES	-1.3	214.6	211.9	باميا
ONIONS	-21.0	220.4	174.2	بصل
CUCUMBERS	-13.2	127.3	110.5	خيار
ORANGES	1.9	130.2	132.7	برتقال
APPLES	4.5	146.8	153.4	تفاح
GRAPES	-2.8	271.3	263.6	عنب
DATES	-14.0	114.2	98.2	تمر طازج او جاف

Table 4:
Annual Average Wholesale Price Index in 2013

الجدول ٤
المتوسط السنوي للرقم القياسي لأسعار الجملة لعام ٢٠١٣م

Description	نسبة التغير %	متوسط الرقم القياسي خلال عام :		البيان
		Average Price Index in : 2012	2013	
MELON	-1.3	297.5	293.7	بطيخ
ORANGE JUICE	0.7	108.2	109	عصير برتقال
OTHER FRUIT JUICE	6.7	106.6	113.7	عصير مشكل
SUGAR AND SUGAR PREPARATIONS	4.2	207.9	216.7	سكر ومحضرات سكرية
SUGAR	4.2	207.9	216.7	سكر
COFFEE AND TEA	-2.9	135.6	131.7	قهوة وشاي
COFFEE BEANS	0.7	119.1	119.9	بن
TEA	3.2	145.5	150.1	شاي
ANIMAL FEED	1.0	131.3	132.6	اعلاف وجريش
FODDER	0.1	178.3	178.4	اعلاف
BRAN	2.0	103.1	105.2	جريش
FOOD PREPARATIONS	47.2	115.2	169.6	محضرات غذائية
MINCED MEAT	1.8	115.2	117.3	لحم مفروم
BEVERAGES AND TOBACCO	12.7	151.6	170.9	المشروبات والدخان
BEVERAGES	19.1	138.5	165	مشروبات
CARBONATED DRINKS	11.8	138.5	154.8	مياة غازية
TOBACCO	5.7	167.3	176.8	تبغ
CIGARETTES	5.7	167.3	176.8	سجائر
CRUDE MATERIALS	-6.1	217.4	204.1	المواد الاولية عدا المحروقات
WOOD	-6.1	217.4	204.1	أخشاب
WOOD PLANKS, PINEAL SPECIES	-6.2	123.3	115.7	الواح خشب من فصيلة الصنوبرات
WOOD , SAWN (HARDWOOD)	-6.1	226.5	212.7	خشب منشور صلد قاسي
MINERALS AND FUELS	0.8	184.8	186.3	المحروقات المعدنية والمواد ذات الصلة
PETROLEUM	0.8	194.5	196	المنتجات البترولية والمواد ذات الصلة
CRUDE PETROLEUM	0.8	384.1	387.2	بتترول خام
BENZENE	0.8	114.3	115.2	بنزين
GASOLINE	0.8	252.9	255	ديزل
KEROSENE	0.8	251.6	253.6	كيروسين - زيت الكاز
DIESEL FUEL	0.8	183.3	184.8	وقود طائرات
GAS, OILS	0.8	250	252	زيوت الغاز - سولار
FUEL OILS	0.8	110	110.9	زيوت وقود
BITUMINOUS MIXTURES	0.8	200	201.6	مخاليط قارية اساسها الاسفلت
NATURAL GAS	0.8	99.7	100.5	غاز طبيعي
NATURAL GAS	0.8	99.7	100.5	غاز طبيعي
ELECTRIC CURRENT	0.8	200	201.6	الكهرباء
ELECTRIC CURRENT	0.8	200	201.6	تيار كهربائي
OILS AND FATS	0.9	149.3	150.7	الزيوت والدهون الحيوانية والنباتية

Table 4:
Annual Average Wholesale Price Index in 2013

الجدول ٤
المتوسط السنوي للرقم القياسي لأسعار الجملة لعام ٢٠١٣ م

Description	نسبة التغير %	متوسط الرقم القياسي خلال عام :		البيان
		Average Price Index in : 2012	2013	
VEGETABLE OILS AND FATS	0.9	149.3	150.7	زيوت ودهون نباتية
SOYBEAN, COTTONSEED OIL	0.6	176.1	177.1	زيت تمر النخيل
CORN OILS	1.0	141.7	143.1	زيوت نباتية - زيت ذرة
CHEMICALS	-6.4	217.7	203.8	المواد الكيماوية والمواد المتصلة بها
ORGANIC CHEMICALS	6.2	262.3	278.6	مواد كيماوية
ETHYLENE	-8.3	126.6	116.1	اثيلين
METHANOL	23.1	434.5	534.9	كحول المثل - الميثانول
ETHANEDIOL	39.2	600.5	835.6	ايثيلين دايكولورايد
INORGANIC CHEMICALS	-37.0	287.1	181	غازات صناعية
OXYGEN, NITROGEN	2.6	93.7	96.1	اكسجين - نيتروجين - هيدروجين
NITRITES	-58.4	995.6	413.8	نشادر (امونيا هيدروجية)
DYEING, TANNING MATERIALS	2.2	141	144.1	طلاء منازل
OTHER PAINTS AND ENAMELS	-1.8	149.7	147	دهانات
PIGMENTS (FOR CEREMICS)	4.5	137	143.1	معجون لطلاء المنازل
PHARMACEUTICAL PRODUCTS	2.1	138.2	141.1	ادوية
MEDICAMENTS	2.1	138.2	141.1	ادوية للطب البشري
PERFUME AND SOAP	9.1	117.8	128.5	عطور وصابون
PERFUME	6.7	99.5	106.2	عطور
SOAP	11.7	150	167.6	صابون
FERTILIZERS	-7.6	194.9	180	اسمدة
CHEMICAL FERTILIZERS	-7.6	211.3	195.2	اسمدة كيماوية
POLYETHYLENE	15.2	104.3	120.2	بولين اثيلين وكلوركس
POLYETHYLENE	21.7	88.1	107.2	بولين اثيلين
OTHER POLYMERS (ETHYLENE)	1.2	129	130.6	كلوركس للغسيل
PLASTIC CONTAINERS	21.9	153.6	187.2	اوعية بلاستيكية
MONOMFILAMENT	21.9	153.6	187.2	اكياس بلاستيك للقمامة وغيرها
CHEMICAL MATERIALS	1.5	118.3	120.1	مبيدات حشرية
INSECTICIDES	1.5	118.3	120.1	مبيدات حشرية
MANUFACTURED GOODS	-0.1	144.1	143.9	السلع المصنعة المصنفة حسب المادة
RUBBER MATERIALS	18.5	168.5	199.6	منتجات مطاطية
RUBBER PIPING AND TUBING	-4.2	94.7	90.7	انابيب مطاطية
TIRES	19.0	170.8	203.2	اطارات
WOOD PRODUCTS	-5.0	149.5	142	منتجات اخشاب
PLYWOOD	-1.4	159.4	157.2	خشب ابلاكاش
WINDOWS AND DOOR FRAMES	-14.5	131.8	112.7	اطارات للأبواب و الشبانيك
PAPER PRODUCTS	4.9	115.3	120.9	منتجات ورقية

Table 4:
Annual Average Wholesale Price Index in 2013

الجدول ٤
المتوسط السنوي للرقم القياسي لأسعار الجملة لعام ٢٠١٣ م

Description	نسبة التغير %	متوسط الرقم القياسي خلال عام :		البيان
		Average Price Index in : 2012	2013	
PRINTING PAPER	1.1	126.7	128.1	ورق طباعة - (ورق تصوير)
OTHER PAPER PRODUCTS	10.9	116.6	129.3	صحف حائط
BOXES AND CARTONS	26.5	170.7	215.9	علب من ورق مقوى (كراتين)
NOTEBOOKS, ACCOUNT BOOKS	18.0	73.8	87.1	سجلات ودفاتر
TOILET PAPER	0.9	119.8	120.9	ورق صحى
PAPER TRAYS AND DISHES	-7.0	76.2	70.9	اطباق وصحون واقداح من الورق
SANITARY TOWELS	2.6	76.7	78.7	حفاظ اطفال
WALL PAPER	-12.5	86.3	75.5	ورق جدران
TEXTILE FABRICS AND YARN	-17.9	110	90.3	منسوجات
SYNTHETIC FABRICS, WOVEN	-38.1	108.5	67.2	نسيج بوليستر
FABRICS OF SEVERAL MATERIALS	4.2	107.7	112.2	نسيج مركب من عدة مواد
WOOLEN FABRICS	5.9	116	122.9	نسيج صوف
EMBROIDERY	-2.4	172.5	168.3	مطرزات - او شرائط (دانتيل)
BONDED Æ FIBER FABRICS	-0.5	122.1	121.5	اسلاك خياطة
SACKS AND BAGS	-3.1	76.5	74.1	اكياس تعبئة وتغليف وخياش
TARPAULINS AND SAILS	1.9	141.2	143.9	اغشية بضائع وخيام
TRAVELLING RUGS	2.1	109.4	111.7	احرمة وبطانيات -
BED AND TABLE LINENS.	-0.1	94.4	94.3	مفارش اسرة
WOOL CARPETS AND RUGS	0.7	90.5	91.1	سجاد وبسط (زل)
CARPETS AND CARPETING	4.4	111.3	116.2	سجاد بالمتر (موكيت)
NONMETALLIC MINERALS	1.4	146.6	148.7	منتجات معدنية لافلززية
PORTLAND CEMENT	-0.8	131.6	130.5	اسمنت عادى - بورتلاندى
ROAD AND PAVING MATERIALS	4.9	153.5	161	احجار تبليط وورصف طرق
BUILDING STONE	4.7	124.4	130.2	احجار نصب وبناء مشغولة
BRICKS AND BLOCKS	2.9	100.4	103.3	بلاط عادى
NONREFRACTORY CERAMIC BRICKS	0.8	125.4	126.4	انابيب اسمنتية
BUILDING BRICKS	2.3	151.6	155.1	بلك احمر
GLAZED CERAMIC SETTS	-2.1	96.5	94.5	بلاط قيشانى (خزف)
CONCRETE BUILDING BLOCKS	1.2	164.5	166.5	بلك بناء خرسانى
FABRICATED ASBESTOS	-0.2	103.3	103.1	الواح اسبست
GLASS FIBERS	4.7	83.4	87.3	الياف من الزجاج (فيبر جلاس)
CARBOYS AND BOTTLES	-1.1	114	112.8	الواح زجاج وبرطمانات
TABLE AND KITCHEN GLASSWARE	6.6	128.4	136.9	كاسات شاي (بيالات)
IRON AND STEEL	-0.9	187	185.3	حديد وصلب
NON HIGH-CARBON WIRE RODS	-0.2	179	178.6	قضبان تسليح
IRON RACKS, SHELVES, NRACKETS	0.8	200.5	202.1	ارفقة حديد وقوائمها
ROLLED SHEETS AND PLATES	-0.9	145.1	143.8	الواح حديد

Table 4:
Annual Average Wholesale Price Index in 2013

الجدول ٤
المتوسط السنوي للرقم القياسي لأسعار الجملة لعام ٢٠١٣ م

Description	نسبة التغير %	متوسط الرقم القياسي خلال عام :		البيان
		Average Price Index in : 2012	2013	
NON HIGH-CARBON WIRE	-4.9	212.3	202	اسلاك (التي تستخدم لربط الحديد)
CAST IRON TUBES AND PIPES	0.8	174.6	176	مواسير وانابيب من حديد
IRON TUBES AND PIPES	2.2	191	195.2	مواسير وانابيب من نوع اخر
TUBE AND PIPE FITTINGS	1.5	135.8	137.9	وصلات - مفاصل - اكواع
NON-FERROUS METALS	1.4	135.1	137	الواح وصفائح معدنية
ALUMINUM PLATES AND SHEETS	1.4	135.1	137	صفائح - الواح - من الالومنيوم
METAL	0.5	112	112.6	منتجات معدنية اخرى
METAL STRUCTURES	0.2	101.3	101.5	منشآت واجزائها من الحديد
ALUMINUM STRUCTURES	2.0	106.2	108.3	منشآت واجزائها من الالمنيوم
ALUMINUM CASKS AND CANS	1.8	99.4	101.2	براميل - صفائح للنقل والتعبئة
BARBED WIRE	-0.5	99.7	99.2	اسلاك شانكة من الحديد او صلب
BOLTS AND NUTS	1.3	126.9	128.6	مسامير - براعى - صواميل
SAWS AND BLADES	5.2	222.6	234.2	مناشير
SPOONS AND FORKS	13.3	138	156.4	ملاعق وشوك وسكاكين
COOKING APPARATUS (STOVES)	1.6	119.2	121.1	مواقد افران (غاز)
STEEL WOOL	-6.8	136.3	127	مكاسس وجلايات
COFFEE MILLS AND JUICERS	7.8	139.2	150.1	طواحين ومفارم وعصارات
LOCKS	1.0	106.2	107.3	اقفال ومزالبج ومفاتيح
CAST IRON METAL PRODUCTS	2.3	145.4	148.8	منتجات حديد زهر
MACHINERY AND TRANSPORT	5.2	136.2	143.3	الآلات و معدات النقل
GENERATORS	-1.2	110.6	109.3	الات ومعدات توليد الطاقة
INTERNAL COMBUSTION ENGINES	-1.6	128.6	126.6	محركات ضخ الماء (ماطو)
ROTATING ELECTRIC PLANT	-1.0	94.4	93.5	مولدات كهربائية
SPECIALIZED MACHINERY	2.0	129.2	131.8	الات خاصة
TAPS	2.0	129.2	131.8	حنفيات (صنابير)
INDUSTRIAL MACHINES	1.6	116.5	118.4	الات ومعدات صناعية
AIR CONDITIONERS	4.2	100	104.2	وحدات تكييف هواء (مكيفات)
PLANT AND LAB EQUIPMENT	1.4	137.7	139.6	سخانات مياه
GASOLINE PUMPS	-4.6	142.6	136.1	مضخة بنزين
AIR PUMPS	11.4	128.9	143.6	مضخات هواء (لتعبئة الاطارات)
BUILDING CRANES	15.9	127.4	147.6	الات واجهزة رفع وتحصيل وتفريغ
TAPS AND VALVES	5.4	90.1	95	محولات غاز (صمام)
MACHINERY PARTS	2.4	114.8	117.5	مسدس بنزين
OFFICE MACHINES	8.4	52.3	56.7	ادوات مكتبية
PHOTOCOPIERS	-5.5	66	62.4	الات تصوير ورق
COMPUTERS AND ADP EQUIPMENT	8.6	52.3	56.8	حاسبات الية (كمبيوتر)
TELECOMMUNICATIONS EQUIPMENT	2.7	71.4	73.3	معدات واجهزة لاسلكية مرئية وسمعية

Table 4:
Annual Average Wholesale Price Index in 2013

الجدول ٤
المتوسط السنوي للرقم القياسي لأسعار الجملة لعام ٢٠١٣ م

Description	نسبة التغير %	متوسط الرقم القياسي خلال عام :		البيان
		Average Price Index in : 2012	2013	
TELEVISIONS	4.6	63.6	66.5	تلفزيونات
RADIOS	2.3	84.4	86.3	راديو
TELEPHONES	1.0	61.7	62.3	اجهزة هاتف
ELECTRICAL MACHINERY	4.8	157.9	165.5	اجزاء وادوات الات كهربائية
TRANSFORMERS	-1.4	146.4	144.4	محولات كهربائية
CIRCUIT BREAKERS	3.3	131.5	135.8	قاطع كهربائي
INSULATED ELECTRIC WIRE	7.8	203.2	219	اسلاك - ضغائر معزولة (كيليل)
CLOTHES WASHING MACHINES	-1.0	98.9	97.9	غسالات ملابس
REFRIGERATORS AND FREEZERS	1.3	118.7	120.3	ثلاجات وفريزرزات
ROAD VEHICLES	8.1	163.3	176.5	سيارات وقطع غيارها
PASSENGER CARS	6.8	162.6	173.6	سيارات ركوب
TRUCKS AND OTHER VEHICLES	15.0	183.4	210.9	سيارات لنقل المواد (مثل الشاحنات)
OTHER PARTS AND ACCESSORIES	5.9	146.3	154.9	قطع غيار السيارات
MISC. MANUFACTURED ARTICLES	-10.5	151.8	135.8	اصناف مصنفة متنوعة
SANITARY PLUMBING AND LIGHT	-15.0	117.4	99.8	احواض ومصابيح انارة
SINKS AND WASH BASINS	3.8	129.9	134.9	احواض ومغاسل ومراحيض
LAMPS AND LIGHTING FITTINGS	-11.1	106.4	94.6	مصابيح وتجهيزات انارة
FURNITURE	-4.8	70.3	66.9	اثاث
WOODEN BEDROOM FURNITURE	-4.8	70.3	66.9	غرف نوم
APPAREL	-13.7	111.9	96.6	ملبوسات ومستلزماتها
MEN'S /BOYS' OUTER GARMENTS	-32.3	127.4	86.2	ملابس رجالية وولادي
WOMEN'S AND GIRLS' OUTER GAR	7.4	98	105.3	ملابس نسائية وبناتي
FOOTWEAR	3.8	87.5	90.8	احذية
RUBBER FOOTWEAR	3.8	87.5	90.8	احذية بجميع انواعها
SCIENTIFIC INSTRUMENTS	0.8	224.3	226.2	اجهزة طبية
MEDICAL/ SURGICAL INSTRUMENTS	0.8	224.3	226.2	ادوات واجهزة للطب والجراحة
PHOTOGRAPHIC APPARATUS	-4.6	152.7	145.6	ساعات واجهزة تصوير
CAMARAS	0.7	135.7	136.7	اجهزة تصوير فوتوغرافي (كمرات)
POCKET/ WRIST WATCHES	-6.0	157.6	148.2	ساعات يد
MISC. MANUFACTURED ARTICLES	-13.8	250.4	215.9	سلع مصنعة اخرى
CAMARA FILM PACK	1.6	106.2	107.9	افلام كمرات تصوير
JEWELRY	-18.5	354.6	289	حلى ومجوهرات واجزاءهما
OTHER COMMODITIES	-11.3	310.9	275.7	سلع اخرى
ZOO ANIMALS	5.9	105.9	112.2	حيوانات حية
ZOO ANIMALS	5.9	105.9	112.2	حيوانات حية غير مذكورة في مكان اخرى
GOLD, BULK	-11.6	316.6	279.9	ذهب بشكل كتل
GOLD, BULK	-11.6	316.6	279.9	ذهب صافى (٩٩٩٩)

Table 5:
Relative Importances For Wholesale Price Index

الجدول ٥ :
الأهميات النسبية للرقم القياسي لأسعار الجملة

Section, Divison and Item	Relative Importances	الأقسام الفصول البنود
GENERAL INDEX	100.000	الرقم القياسي العام
FOOD AND LIVE ANIMALS	31.919	المواد الغذائية والحيوانات الحية
LIVE ANIMALS	6.113	حيوانات حية
BOVINE ANIMALS	2.355	بقر حية
LIVE SHEEP	2.157	ضان حي
LIVE GOATS	0.587	ماعز حي
LIVE POULTRY	1.014	دواجن حية
MEAT AND MEAT PREPAR	3.668	لحوم ومحضرات لحوم
FRSH/FROZ BOVINE MEAT	1.250	لحوم البقر
FRSH/FROZ SHEEP MEAT	0.796	لحم غنم
FRESH POULTRY	1.622	لحوم الدواجن
DAIRY PRODUCTS AND EGGS	2.639	منتجات البان
FRESH MILK	0.705	لبن طازج
POWDER MILK	0.365	حليب بودرة
CONCENTRATED MILK AND CRM	0.269	لبن او حليب محضر من الحليب المسحوق
BUTTER	0.167	زبد
CHEESE AND CURD	0.555	الاجبان وانواعها ولبن الزبادى
EGGS	0.578	بيض
FISH AND CRUSTACEANS	0.894	اسماك وقشريات
FRESH FISH	0.541	أسماك طازجة
SHRIMP	0.353	روبيان
CEREALS AND CEREAL PREP.	6.835	حبوب ومحضرات الحبوب
WHEAT	3.915	قمح
RICE	0.498	ارز
BARLEY	1.011	شعير
FLOUR	1.174	دقيق
PASTRY AND BISCUITS	0.237	فطائر وبسكويت
VEGETABLES AND FRUITS	9.048	الخضروات والفواكة
POTATOES	0.115	بطاطس
Tomato	1.035	طماطم مستورد
OTHER VEGETABLES	0.328	باميا
ONIONS	0.079	بصل
CUCUMBERS	0.261	خيار
ORANGES	0.113	برتقال
APPLES	0.080	تفاح
GRAPES	0.667	عنب
DATES	3.685	تمر طازج او جاف
MELON	2.339	بطيخ

Table 5:
Relative Importances For Wholesale Price Index

الجدول ٥ :
الأهميات النسبية للرقم القياسي لأسعار الجملة

Section, Divison and Item	Relative Importances	الأقسام الفصول البنود
ORANGE JUICE	0.134	عصير برتقال
OTHER FRUIT JUICE	0.212	عصير مشكل
SUGAR AND SUGAR PREPARATIONS	0.128	سكر ومحضرات سكرية
SUGAR	0.128	سكر
COFFEE AND TEA	0.292	قهوة وشاي
COFFEE BEANS	0.116	بن
TEA	0.176	شاي
ANIMAL FEED	2.042	اعلاف وجريش
FODDER	0.820	اعلاف
BRAN	1.222	جريش
FOOD PREPARATIONS	0.260	محضرات غذائية
MINCED MEAT	0.260	لحم مفروم
BEVERAGES AND TOBACCO	1.215	المشروبات والدخان
BEVERAGES	0.636	مشروبات
CARBONATED DRINKS	0.636	مياة غازية
TOBACCO	0.579	تبغ
CIGARETTES	0.579	سجاير
CRUDE MATERIALS	0.287	المواد الاولية عدا المحروقات
WOOD	0.287	أخشاب
WOOD PLANKS, PINEAL SPECIES	0.025	الواح خشب من فصيلة الصنوبرات
WOOD , SAWN (HARDWOOD)	0.262	خشب منشور صلد قاسي
MINERALS AND FUELS	10.126	المحروقات المعدنية والمواد ذات الصلة
PETROLEUM	5.991	المنتجات البترولية والمواد ذات الصلة
CRUDE PETROLEUM	0.527	بتروول خام
BENZENE	2.673	بنزين
GASOLINE	0.907	ديزل
KEROSENE	0.023	كيروسين - زيت الكاز
DIESEL FUEL	0.241	وقود طائرات
GAS, OILS	0.118	زيوت الغاز - سولار
FUEL OILS	1.295	زيوت وقود
BITUMINOUS MIXTURES	0.207	مخاليط قارية اساسها الاسفلت
NATURAL GAS	1.066	غاز طبيعي
NATURAL GAS	1.066	غاز طبيعي
ELECTRIC CURRENT	3.069	الكهرباء
ELECTRIC CURRENT	3.069	تيار كهربائي
OILS AND FATS	0.365	الزيوت والدهون الحيوانية والنباتية
VEGETABLE OILS AND FATS	0.365	زيوت ودهون نباتية
SOYBEAN, COTTONSEED OIL	0.088	زيت تمر النخيل

Table 5:
Relative Importances For Wholesale Price Index

الجدول ٥ :
الأهميات النسبية للرقم القياسي لأسعار الجملة

Section, Divison and Item	Relative Importances	الأقسام الفصول البنود
CORN OILS	0.277	زيوت نباتية - زيت ذرة
CHEMICALS	9.757	المواد الكيماوية والمواد المتصلة بها
ORGANIC CHEMICALS	2.441	مواد كيماوية
ETHYLENE	1.305	اثيلين
METHANOL	0.516	كحول الميثيل - الميثانول
ETHANEDIOL	0.620	ايتيلين دايكولورايد
INORGANIC CHEMICALS	2.630	غازات صناعية
OXYGEN, NITROGEN	1.884	اكسجين - نتروجين - هيدروجين
NITRITES	0.746	نشادر (امونيا هيدروجية)
DYEING, TANNING MATERIALS	0.603	طلاء منازل
OTHER PAINTS AND ENAMELS	0.211	دهانات
PIGMENTS (FOR CEREMICS)	0.392	معجون لطلاء المنازل
PHARMACEUTICAL PRODUCTS	1.061	ادوية
MEDICAMENTS	1.061	ادوية للطب البشرى
PERFUME AND SOAP	1.021	عطور وصابون
PERFUME	0.653	عطور
SOAP	0.368	صابون
FERTILIZERS	0.058	اسمدة
CHEMICAL FERTILIZERS	0.058	اسمدة كيماوية
POLYETHYLENE	1.359	بولين اثيلين وكلوركس
POLYETHYLENE	1.022	بولين اثيلين
OTHER POLYMERS (ETHYLENE)	0.337	كلوركس للغسيل
PLASTIC CONTAINERS	0.334	أوعية بلاستيكية
MONOMFILAMENT	0.334	اكياس بلاستيك للقمامة وغيرها
CHEMICAL MATERIALS	0.250	مبيدات حشرية
INSECTICIDES	0.250	مبيدات حشرية
MANUFACTURED GOODS	26.168	السلع المصنعة المصنفة حسب المادة
RUBBER MATERIALS	0.919	منتجات مطاطية
RUBBER PIPING AND TUBING	0.036	انابيب مطاطية
TIRES	0.883	اطارات
WOOD PRODUCTS	0.304	منتجات اخشاب
PLYWOOD	0.195	خشب ابلاكاش
WINDOWS AND DOOR FRAMES	0.109	اطارات للأبواب و الشبابيك
PAPER PRODUCTS	1.322	منتجات ورقية
PRINTING PAPER	0.305	ورق طباعة - (ورق تصوير)
OTHER PAPER PRODUCTS	0.114	صحف حائط
BOXES AND CARTONS	0.325	علب من ورق مقوى (كراتين)
NOTEBOOKS, ACCOUNT BOOKS	0.014	سجلات ودفاتر

Table 5:
Relative Importances For Wholesale Price Index

الجدول ٥ :
الأهميات النسبية للرقم القياسي لأسعار الجملة

Section, Divison and Item	Relative Importances	الأقسام الفصول البنود
TOILET PAPER	0.076	ورق صحى
PAPER TRAYS AND DISHES	0.005	اطباق وصحون وأقداح من الورق
SANITARY TOWELS	0.319	حفاظ أطفال
WALL PAPER	0.164	ورق جدران
TEXTILE FABRICS AND YARN	2.952	منسوجات
SYNTHETIC FABRICS, WOVEN	1.184	نسيج بوليستر
FABRICS OF SEVERAL MATERIALS	0.187	نسيج مركب من عدة مواد
WOOLEN FABRICS	0.161	نسيج صوف
EMBROIDERY	0.106	مطرزات - او شرانط (دانتيلا)
BONDED - FIBER FABRICS	0.053	اسلاك خياطة
SACKS AND BAGS	0.141	اكياس تعبينة وتغليف وخياش
TARPAULINS AND SAILS	0.050	اغطية بضائع وخيام
TRAVELLING RUGS	0.126	احرمة وبطانيات -
BED AND TABLE LINENS.	0.208	مفارش اسرة
WOOL CARPETS AND RUGS	0.027	سجاد وبسط (زل)
CARPETS AND CARPETING	0.709	سجاد بالمتر (موكيت)
NON-METALLIC MINERALS	12.115	منتجات معدنية لافلزية
PORTLAND CEMENT	1.291	اسمنت عادى - بورتلاندى
ROAD AND PAVING MATERIALS	0.227	احجار تبليط ورصف طرق
BUILDING STONE	0.967	احجار نصب وبناء مشغولة
BRICKS AND BLOCKS	0.008	بلاط عادى
NON-REFRACTORY CERAMIC BRICKS	0.013	انابيب اسمنتية
BUILDING BRICKS	1.361	بلك احمر
GLAZED CERAMIC SETTS	0.136	بلاط قيشانى (خزف)
CONCRETE BUILDING BLOCKS	6.314	بلك بناء خرسانى
FABRICATED ASBESTOS	1.253	الواح اسبست
GLASS FIBERS	0.316	الياف من الزجاج (فيبر جلاس)
CARBOYS AND BOTTLES	0.114	الواح زجاج وبرطمانات
TABLE AND KITCHEN GLASSWARE	0.115	كاسات شاي (بيالات)
IRON AND STEEL	4.402	حديد وصلب
NON HIGH-CARBON WIRE RODS	1.689	قضبان تسليح
IRON RACKS, SHELVES, NRACKETS	0.151	ارفقة حديد وقوائمها
ROLLED SHEETS AND PLATES	0.501	الواح حديد
NON HIGH-CARBON WIRE	1.214	اسلاك (التي تستخدم لربط الحديد)
CAST IRON TUBES AND PIPES	0.096	مواسير وانابيب من حديد
IRON TUBES AND PIPES	0.591	مواسير وانابيب من نوع اخر
TUBE AND PIPE FITTINGS	0.160	وصلات - مفاصل اكواع
NON-FERROUS METALS	0.258	الواح وصفائح معدنية

Table 5:
Relative Importances For Wholesale Price Index

الجدول ٥ :
الأهميات النسبية للرقم القياسي لأسعار الجملة

Section, Divison and Item	Relative Importances	الأقسام الفصول البنود
ALUMINUM PLATES AND SHEETS	0.258	صفائح - الواح - من الالومنيوم
METAL	3.896	منتجات معدنية اخرى
METAL STRUCTURES	1.913	منشآت واجزائها من الحديد
ALUMINUM STRUCTURES	0.323	منشآت واجزائها من الالمنيوم
ALUMINUM CASKS AND CANS	0.452	براميل - صفائح للنقل والتعبئة
BARBED WIRE	0.177	اسلاك شانكة من الحديد او صلب
BOLTS AND NUTS	0.104	مسامير - براعى - صواميل
SAWS AND BLADES	0.138	مناشير
SPOONS AND FORKS	0.033	ملاعق وشوك وسكاكين
COOKING APPARATUS (STOVES)	0.144	مواقد افران (غاز)
STEEL WOOL	0.299	مكانس وجلايات
COFFEE MILLS AND JUICERS	0.004	طواحين ومفارم وعصارات
LOCKS	0.077	اقفال ومزاليج ومفاتيح
CAST IRON METAL PRODUCTS	0.232	منتجات حديد زهر
MACHINERY AND TRANSPORT	13.430	الآلات و معدات النقل
GENERATORS	0.609	الات ومعدات توليد الطاقة
INTERNAL COMBUSTION ENGINES	0.273	محركات ضخ الماء (ماطو)
ROTATING ELECTRIC PLANT	0.336	مولدات كهربائية
SPECIALIZED MACHINERY	0.672	الات خاصة
TAPS	0.672	حنفيات (صنابير)
INDUSTRIAL MACHINES	3.516	الات ومعدات صناعية
AIR CONDITIONERS	0.809	وحدات تكييف هواء (مكيفات)
PLANT AND LAB EQUIPMENT	0.316	سخانات مياة
GASOLINE PUMPS	0.444	مضخة بنزين
AIR PUMPS	0.168	مضخات هواء (لتعبئة الاطارات)
BUILDING CRANES	0.208	الات واجهزة رفع وتحصيل وتفريغ
TAPS AND VALVES	0.290	محولات غاز (صمام)
MACHINERY PARTS	1.281	مسدس بنزين
OFFICE MACHINES	0.314	ادوات مكتبية
PHOTOCOPIERS	0.002	الات تصوير ورق
COMPUTERS AND ADP EQUIPMENT	0.312	حاسبات الية (كمبيوتر)
TELECOMMUNICATIONS EQUIPMENT	0.877	معدات واجهزة لاسلكية مرئية وسمعية
TELEVISIONS	0.354	تلفزيونات
RADIOS	0.296	راديو
TELEPHONES	0.227	اجهزة هاتف
ELECTRICAL MACHINERY	2.530	اجزاء وادوات الات كهربائية
TRANSFORMERS	0.269	محولات كهربائية
CIRCUIT BREAKERS	0.841	قاطع كهربائى

Table 5:
Relative Importances For Wholesale Price Index

الجدول ٥ :
الأهميات النسبية للرقم القياسي لأسعار الجملة

Section, Divison and Item	Relative Importances	الأقسام الفصول البنود
INSULATED ELECTRIC WIRE	0.982	اسلاك - ضغائر معزولة (كيبيل)
CLOTHES WASHING MACHINES	0.129	غسالات ملابس
REFRIGERATORS AND FREEZERS	0.309	ثلاجات وفريزرات
ROAD VEHICLES	4.912	سيارات وقطع غيارها
PASSENGER CARS	2.361	سيارات ركوب
TRUCKS AND OTHER VEHICLES	1.097	سيارات لنقل المواد (مثل الشاحنات)
OTHER PARTS AND ACCESSORIES	1.454	قطع غيار السيارات
MISC. MANUFACTURED ARTICLES	6.438	اصناف مصنفة متنوعة
SANITARY PLUMBING AND LIGHT	0.413	احواض ومصابيح انارة
SINKS AND WASH BASINS	0.181	احواض ومغاسل ومراحيض
LAMPS AND LIGHTING FITTINGS	0.232	مصابيح وتجهيزات انارة
FURNITURE	1.025	اثاث
WOODEN BEDROOM FURNITURE	1.025	غرف نوم
APPAREL	1.803	ملبوسات ومستلزماتها
MEN'S /BOYS' OUTER GARMENTS	0.858	ملابس رجالية وولادى
WOMEN'S AND GIRLS' OUTER GAR	0.945	ملابس نسائية وبناتى
FOOTWEAR	0.452	احذية
RUBBER FOOTWEAR	0.452	احذية بجميع انواعها
SCIENTIFIC INSTRUMENTS	0.202	اجهزة طبية
MEDICAL/ SURGICAL INSTRUMENTS	0.202	ادوات واجهزة للطب والجراحة
PHOTOGRAPHIC APPARATUS	0.638	ساعات واجهزة تصوير
CAMARAS	0.136	اجهزة تصوير فوتغرافى (كمرات)
POCKET/ WRIST WATCHES	0.502	ساعات يد
MISC. MANUFACTURED ARTICLES	1.905	سلع مصنعة اخرى
CAMARA FILM PACK	0.744	افلام كمرات تصوير
JEWELRY	1.161	حلى ومجوهرات واجزاءهما
OTHER COMMODITIES	0.295	سلع اخرى
ZOO ANIMALS	0.007	حيوانات حية
ZOO ANIMALS	0.007	حيوانات حية غير مذكورة فى مكان اخرى
GOLD, BULK	0.288	ذهب بشكل كتل
GOLD, BULK	0.288	ذهب صافى (٩٩٩٩)