

المملكة العربية السعودية  
وزارة الاقتصاد والتخطيط  
مصلحة الإحصاءات العامة والمعلومات  
بحوث القوى العاملة

بِسْمِ اللَّهِ الرَّحْمَنِ الرَّحِيمِ









	العنوان	
	/ ( )	
	/ ( )	
	/ ( )	
	/ ( )	
	/ ( )	
	/ ( )	
	/ ( )	
	/ ( )	
	/ ( )	
	/ ( )	
	/ ( )	
	/ ( )	
	( ) /	
	/ ( )	
	( ) /	
	( ) /	
	( ) /	
	( ) /	

# المقدمة



## وصف البحث

.

:

.

.

.

.

.

.

.

.

.

## التعريف والمصطلحات المستخدمة في البحث

:

.

:

.

.

.

:

( )

.

:

.

:

.

:

/

.

:( )

. ( )

:

.

:

( )

.

.

:

هو حالة الفرد في سن العمل القادر على العمل والذي يرغب في العمل ويبحث عنه ولم يجده خلال فترة إسناد البحث .

:

.

:

( )

:

.

:

( )

.

:

\*\*

( )

( )

.

( )

( )

( )

:

عدد مناطق المعاينة	المنطقة الإدارية
١٤١	الرياض
١٨٦	مكة المكرمة
٣٣	جازان
٨٤	الشرقية
٥١	عسير
٣٠	القصيم
٣٠	حائل
٤٥	المدينة المنورة
٣٠	الباحة
٣٠	الحدود الشمالية
٣٠	تبوك
٣٠	نجران
٣٠	الجوف
٧٥٠	المجموع

( ) ( ) ( )  
( ) ( ) ( ) ( )

.

:

( // - )

. ( )

:

[ ]

.



(% , )

. (% , )

( )

. (% , )

(% , )

### قوة العمل السعودية :

( )

(% , )

( - )

( ) (% , )

(% , )

( )

. (% , )

( )

. (% , )

(% , )

(% , )

(% , )

. (% , )

### التوزيع حسب أقسام المهن الرئيسية :

( )

(% , )

(% , )

. (% , )

(% , )

(% , )



(% , )

. (% , )

**التوزيع حسب أقسام النشاط الاقتصادي :**

( )

(% , )

(% , )

. (% , )

(% , )

(% , )

(% , )

. (% , )

**قوة العمل غير السعودية :**

(% , )

( )

( )

(% , )

(% , )

(% , )

( )

. (% , )

( )

(% , )

(% , )

. (% , )

**التوزيع حسب أقسام المهن الرئيسية :**

( )

(% , )

(% , )

(% , )

(% , )

(% , )

(% , )

. (% , )

التوزيع حسب أقسام النشاط الاقتصادي :

(% , )

( )

(% , )

. (% , )

(% , )

. (% , )

(% , )

(% , )

. (% , )

## وصف البحث

.

:

.

.

.

.

.

.

.

.

.

## التعريف والمصطلحات المستخدمة في البحث

:

.

:

.

.

.

:

( )

.

:

.

:

.

:

/

:( )

.( )

:

.

:

( )

.

.

:

هو حالة الفرد في سن العمل القادر على العمل والذي يرغب في العمل ويبحث عنه ولم يجده خلال فترة إسناد البحث .

:

.

:

.

:

( )

.

:

( )

.

:

\*\*

( )

( )

.

( )

( )

( )

:

عدد مناطق المعاينة	المنطقة الإدارية
١٤١	الرياض
١٨٦	مكة المكرمة
٣٣	جازان
٨٤	الشرقية
٥١	عسير
٣٠	القصيم
٣٠	حائل
٤٥	المدينة المنورة
٣٠	الباحة
٣٠	الحدود الشمالية
٣٠	تبوك
٣٠	نجران
٣٠	الجوف
٧٥٠	المجموع

( ) ( ) ( )  
( ) ( ) ( ) ( )

.

:

( // - )

. ( )

:

[ ]

.





(% , )

. (% , )

( )

. (% , )

(% , )

**قوة العمل السعودية :**

( )

(% , )

( - )

( ) (% , )

(% , )

( )

. (% , )

( )

. (% , )

(% , )

(% , )

(% , )

. (% , )

**التوزيع حسب أقسام المهن الرئيسية :**

( )

(% , )

(% , )

. (% , )

(% , )

(% , )

(% , )

. (% , )

**التوزيع حسب أقسام النشاط الاقتصادي :**

( )

(% , )

(% , )

. (% , )

(% , )

(% , )

(% , )

. (% , )

**قوة العمل غير السعودية :**

(% , )

( )

( )

(% , )

(% , )

(% , )

( )

. (% , )

( )

(% , )

(% , )

. (% , )

**التوزيع حسب أقسام المهن الرئيسية :**

( )

(% , )

(% , )

(% , )

(% , )

(% , )

(% , )

. (% , )

التوزيع حسب أقسام النشاط الاقتصادي :

(% , )

( )

(% , )

(% , )

. (% , )

. (% , )

(% , )

(% , )

. (% , )

(% , )

. (% , )

( )

. (% , )

(% , )

### قوة العمل السعودية :

( )

(% , )

( - )

( )

(% , )

(% , )

( )

. (% , )

( )

. (% , )

(% , )

(% , )

(% , )

. (% , )

### التوزيع حسب أقسام المهن الرئيسية :

( )

(% , )

(% , )

. (% , )

(% , )

(% , )

(% , )

. (% , )

التوزيع حسب أقسام النشاط الاقتصادي :

( )

(% , )

(% , )

. (% , )

(% , )

(% , )

(% , )

. (% , )

قوة العمل غير السعودية :

(% , )

( )

( )

(% , )

(% , )

(% , )

( )

. (% , )

( )

(% , )

(% , )

. (% , )

التوزيع حسب أقسام المهن الرئيسية :

( )

(% , )

(% , )

(% , )

(% , )

(% , )

(% , )

. (% , )

## التوزيع حسب أقسام النشاط الاقتصادي :

(% , )

( )

(% , )

(% , )

. (% , )

. (% , )

(% , )

(% , )

. (% , )

قوة العمل ( ١٥ سنة فأكثر ) حسب المنطقة الإدارية والجنسية والجنس لعام ١٤٢١هـ / ٢٠٠٠م  
Labour Force ( 15 Years And Over ) By Administrative Area, Nationality And Sex : 1421H / 2000

Administrative Area	Total الجملة			Non Saudi غير سعودي			Saudi سعودي			المنطقة الإدارية
	جملة Total	اناث Female	ذكور Male	جملة Total	اناث Female	ذكور Male	جملة Total	اناث Female	ذكور Male	
Riyadh	1611609	262443	1349166	918994	150506	768488	692615	111937	580678	الرياض
Makkah	1625059	211846	1413213	956984	108544	848440	668075	103302	564773	مكة المكرمة
Jazan	217532	20953	196579	54179	3532	50647	163353	17421	145932	جازان
Easte. Prov.	952862	128603	824259	477704	76108	401596	475158	52495	422663	الشرقية
Asir	354834	47887	306947	128703	14771	113932	226131	33116	193015	عسير
Qassim	252220	42480	209740	110189	16956	93233	142031	25524	116507	القصيم
Hail	139162	25248	113914	55775	9596	46179	83387	15652	67735	حائل
Madinah	357452	47782	309670	164676	20385	144291	192776	27397	165379	المدينة المنورة
AL - Baha	96882	13458	83424	38731	4487	34244	58151	8971	49180	الباحة
North. Bord.	49756	6837	42919	15042	3227	11815	34714	3610	31104	الحدود الشمالية
Tabuk	152848	18465	134383	53273	8315	44958	99575	10150	89425	تبوك
Najran	94600	8968	85632	38060	2622	35438	56540	6346	50194	نجران
AL - Jouf	82169	14170	67999	31453	3567	27886	50716	10603	40113	الجوف
<b>Total</b>	<b>5986985</b>	<b>849140</b>	<b>5137845</b>	<b>3043763</b>	<b>422616</b>	<b>2621147</b>	<b>2943222</b>	<b>426524</b>	<b>2516698</b>	<b>المجموع</b>



Table ( 2 )

جدول رقم ( ٢ )

قوة العمل ( ١٥ سنة فأكثر ) حسب فئات العمر والجنسية والجنس لعام ١٤٢١هـ / ٢٠٠٠م  
Labour Force ( 15 Years And Over ) By Age Group, Nationality And Sex : 1421H / 2000

Total			Non Saudi			Saudi			فئات العمر
الجملة			غير سعودي			سعودي			Age
جملة	اناث	ذكور	جملة	اناث	ذكور	جملة	اناث	ذكور	Group
Total	Female	Male	Total	Female	Male	Total	Female	Male	
109887	14923	94964	34778	6740	28038	75109	8183	66926	19-15
549733	125667	424066	160294	33785	126509	389439	91882	297557	24-20
930944	178739	752205	324015	53353	270662	606929	125386	481543	29-25
1097748	199797	897951	573530	106964	466566	524218	92833	431385	34-30
1063478	147616	915862	643029	96989	546040	420449	50627	369822	39-35
891871	102772	789099	570602	75374	495228	321269	27398	293871	44-40
581668	50545	531123	364802	36444	328358	216866	14101	202765	49-45
326329	14364	311965	184746	7496	177250	141583	6868	134715	54-50
199082	7392	191690	96687	3051	93636	102395	4341	98054	59-55
115326	3508	111818	53253	1475	51778	62073	2033	60040	64-60
120919	3818	117101	38030	946	37084	82889	2872	80017	65+
5986985	849141	5137844	3043766	422617	2621149	2943219	426524	2516695	Total المجموع

قوة العمل ( ١٥ سنة فأكثر ) حسب الحالة التعليمية والجنسية والجنس لعام ١٤٢١هـ / ٢٠٠٠م  
Labour Force( 15 Years And Over ) By Education Status,Nationality And Sex : 1421H / 2000

Education Status	Total الجملة			Non Saudi غير سعودي			Saudi سعودي			الحالة التعليمية
	جملة Total	اناث Female	ذكور Male	جملة Total	اناث Female	ذكور Male	جملة Total	اناث Female	ذكور Male	
Illiterate	690612	59626	630986	368065	30783	337282	322547	28843	293704	أمي
Read & Write	1061619	218242	843377	880672	213983	666689	180947	4259	176688	يقرأ ويكتب
Prim. School	976329	57212	919117	389153	48873	340280	587176	8339	578837	الإبتدائية
Inter. School	1053206	79330	973876	484115	45389	438726	569091	33941	535150	المتوسطة
Sec. School	949800	126730	823070	399903	32060	367843	549897	94670	455227	الثانوية
Inter. College	279780	86864	192916	110846	13417	97429	168934	73447	95487	دبلوم دون الجامعي
Univ. Grade	841891	205784	636107	328892	28937	299955	512999	176847	336152	بكالوريوس أو ليسانس
Post Grad.	85949	10175	75774	53221	6032	47189	32728	4143	28585	دبلوم عالي/ماجستير
Ph.d	47798	5175	42623	28898	3141	25757	18900	2034	16866	دكتوراه
<b>Total</b>	<b>5986984</b>	<b>849138</b>	<b>5137846</b>	<b>3043765</b>	<b>422615</b>	<b>2621150</b>	<b>2943219</b>	<b>426523</b>	<b>2516696</b>	<b>المجموع</b>

Table ( 4 )

جدول رقم ( ٤ )

قوة العمل ( ١٥ سنة فأكثر ) حسب الحالة الزوجية والجنسية والجنس لعام ١٤٢١هـ / ٢٠٠٠م  
 Labour Force ( 15 Years And Over ) By Marital Status, Nationality And Sex : 1421H / 2000

Marital Status	الجملة Total			غير سعودي Non Saudi			سعودي Saudi			الحالة الزوجية
	جملة	اناث	ذكور	جملة	اناث	ذكور	جملة	اناث	ذكور	
	Total	Female	Male	Total	Female	Male	Total	Female	Male	
Never Married	1262303	204124	1058179	497334	74352	422982	764969	129772	635197	لم يتزوج
Married	4641524	602654	4038870	2519299	331920	2187379	2122225	270734	1851491	متزوج
Divorce	48287	21473	26814	13119	8415	4704	35168	13058	22110	مطلق
Widowed	34822	20841	13981	13965	7881	6084	20857	12960	7897	أرمل
Not Stated	49	49	0	49	49	0	0	0	0	غير مبين
<b>Total</b>	<b>5986985</b>	<b>849141</b>	<b>5137844</b>	<b>3043766</b>	<b>422617</b>	<b>2621149</b>	<b>2943219</b>	<b>426524</b>	<b>2516695</b>	<b>المجموع</b>

السكان خارج قوة العمل ( ١٥ سنة فأكثر ) حسب المنطقة الإدارية لعام ١٤٢١ هـ / ٢٠٠٠ م  
Population Not In The Labour Force ( 15 Years And Over ) By Administrative Area : 1421H / 2000

Administrative Area	جملة Total	أخرى Others	عاجز Unable	مكتفي Self. Suff.	متقاعد Retired	يذهب للمدرسة Study	انشطة منزلية H. Keeping	المنطقة الإدارية
Riyadh	1237570	37285	22423	5816	30729	506241	635076	الرياض
Makkah	1627358	74112	41387	17709	36468	585985	871697	مكة المكرمة
Jaizan	371755	8562	16068	15442	8552	123013	200118	جازان
East. Prov.	856350	31269	20032	9901	17057	339628	438463	الشرقية
Asir	568991	30529	23146	16817	27036	222225	249238	عسير
Qassim	323633	13694	7482	1176	11105	144223	145953	القصيم
Hail	163187	3361	3532	1876	2887	69279	82252	حائل
Madinah	420877	19131	6728	11056	11986	156432	215544	المدينة المنورة
AL - Baha	167601	9475	6264	1985	5136	66749	77992	الباحة
North. Bord.	73997	5028	2494	1008	2248	26234	36985	الحدود الشمالية
Tabuk	168296	2768	1969	689	7763	66748	88359	تبوك
Najran	99594	2602	2378	1109	2903	32331	58271	نجران
AL - Jouf	93362	751	2852	816	5406	41230	42307	الجوف
<b>Total</b>	<b>6172571</b>	<b>238567</b>	<b>156755</b>	<b>85400</b>	<b>169276</b>	<b>2380318</b>	<b>3142255</b>	<b>المجموع</b>

السكان الذكور خارج قوة العمل ( ١٥ سنة فأكثر ) حسب المنطقة الإدارية لعام ١٤٢١هـ / ٢٠٠٠م  
Male Population Not In The Labour Force ( 15 Years And Over ) By Administrative Area : 1421H / 2000

Administrative Area	جملة Total	أخرى Others	عاجز Unable	مكتفي Self. Suff.	متقاعد Retired	يذهب للمدرسة Study	انشطة منزلية H. Keeping	المنطقة الإدارية
Riyadh	322490	24540	7890	5112	30100	254391	457	الرياض
Makkah	436455	54432	23933	13058	34615	309915	502	مكة المكرمة
Jazan	102502	7306	8770	10063	8552	67811	0	جازان
East. Prov.	229048	25106	11153	9901	16794	165343	751	الشرقية
Asir	165126	12207	6403	10596	26621	109068	231	عسير
Qassim	102388	9618	2385	1176	9885	79066	258	القصيم
Hail	45699	1597	1825	1384	2712	37911	270	حائل
Madinah	122210	15081	4520	9119	11986	81504	0	المدينة المنورة
AL - Baha	45272	5504	2382	1810	5067	30310	199	الباحة
North. Bord.	19973	3996	994	824	2248	11832	79	الحدود الشمالية
Tabuk	41796	2253	1145	554	7763	30081	0	تبوك
Najran	25264	2410	1449	1109	2903	17393	0	نجران
AL - Jouf	28009	668	1205	816	5406	19812	102	الجوف
<b>Total</b>	<b>1686232</b>	<b>164718</b>	<b>74054</b>	<b>65522</b>	<b>164652</b>	<b>1214437</b>	<b>2849</b>	<b>المجموع</b>

السكان السعوديون خارج قوة العمل ( ١٥ سنة فأكثر ) حسب المنطقة الإدارية لعام ١٤٢١هـ / ٢٠٠٠م  
Saudi Population Not In The Labour Force (15 Years And Over ) By Administrative Area : 1421H / 2000

Administrative Area	جملة Total	أخرى Others	عاجز Unable	مكتفي Self. Suff.	متقاعد Retired	يذهب للمدرسة Study	انشطة منزلية H. Keeping	المنطقة الإدارية
Riyadh	1043887	28978	20654	5338	29629	450213	509075	الرياض
Makkah	1165417	55971	26951	10539	35436	453175	583345	مكة المكرمة
Jazan	344298	7651	15571	14829	8552	115827	181868	جازان
East. Prov.	768038	29628	18951	8302	17057	311468	382632	الشرقية
Asir	559241	30199	23146	16817	27036	219381	242662	عسير
Qassim	305465	13410	7482	1176	11105	137735	134557	القصيم
Hail	158410	3095	3532	1652	2887	68006	79238	حائل
Madinah	356825	15257	6296	8789	11986	139811	174686	المدينة المنورة
AL - Baha	165170	9395	6264	1985	5136	65715	76675	الباحة
North. Bord.	69422	4791	2405	1008	2248	24714	34256	الحدود الشمالية
Tabuk	159642	2624	1787	689	7763	64240	82539	تبوك
Najran	91810	2230	2378	1109	2903	29842	53348	نجران
AL - Jouf	88959	559	2544	816	5406	39712	39922	الجوف
<b>Total</b>	<b>5276584</b>	<b>203788</b>	<b>137961</b>	<b>73049</b>	<b>167144</b>	<b>2119839</b>	<b>2574803</b>	<b>المجموع</b>

السكان السعوديون الذكور خارج قوة العمل ( ١٥ سنة فأكثر ) حسب المنطقة الإدارية لعام ١٤٢١هـ / ٢٠٠٠م  
Male Saudi Population Not In The Labour Force ( 15 Years And Over ) By Administrative Area : 1421H / 2000

Administrative Area	جملة Total	أخرى Others	عاجز Unable	مكتفي Self. Suff.	متقاعد Retired	يذهب للمدرسة Study	انشطة منزلية H. Keeping	المنطقة الإدارية
Riyadh	282702	17422	7464	4634	29000	223725	457	الرياض
Makkah	324653	38503	13154	7577	33584	231333	502	مكة المكرمة
Jazan	96695	6394	8272	10063	8552	63414	0	جازان
East. Prov.	209019	23644	10624	8302	16794	149029	626	الشرقية
Asir	162935	12207	6403	10596	26621	106877	231	عسير
Qassim	98020	9334	2385	1176	9885	74982	258	القصيم
Hail	44377	1332	1825	1160	2712	37078	270	حائل
Madinah	105144	11207	4088	6852	11986	71011	0	المدينة المنورة
AL - Baha	44815	5423	2382	1810	5067	29934	199	الباحة
North. Bord.	18987	3894	994	824	2248	10948	79	الحدود الشمالية
Tabuk	40649	2109	963	554	7763	29260	0	تبوك
Najran	23614	2038	1449	1109	2903	16115	0	نجران
AL - Jouf	26447	475	1040	816	5406	18608	102	الجوف
<b>Total</b>	<b>1478057</b>	<b>133982</b>	<b>61043</b>	<b>55473</b>	<b>162521</b>	<b>1062314</b>	<b>2724</b>	<b>المجموع</b>

السكان خارج قوة العمل ( ١٥ سنة فأكثر ) حسب فئات العمر لعام ١٤٢١هـ / ٢٠٠٠م  
Population Not In The Labour Force ( 15 Years And Over ) By Age Group : 1421H / 2000

جملة Total	اخرى Others	عاجز Unable	مكتفي Self. Suff.	متقاعد Retired	يذهب للمدرسة Study	انشطة منزلية H. Keeping	فئات العمر Age Group
1893129	25067	6944	242	0	1695955	164921	19-15
1062954	71267	10281	1111	325	602669	377301	24-20
607456	43819	9220	1113	694	75047	477563	29-25
468913	18299	5860	2483	1209	4579	436483	34-30
435900	8038	3142	1597	1816	1227	420080	39-35
376715	5314	2153	2184	5949	318	360797	44-40
305827	4882	3851	2952	18357	269	275516	49-45
244251	8283	3422	5276	30409	53	196808	54-50
195186	8628	4165	7763	23587	139	150904	59-55
175365	7539	9408	14712	30673	62	112971	64-60
406874	37432	98309	45966	56257	0	168910	65+
6172570	238568	156755	85399	169276	2380318	3142254	Total المجموع



السكان الذكور خارج قوة العمل ( ١٥ سنة فأكثر ) حسب فئات العمر لعام ١٤٢١هـ / ٢٠٠٠م  
 Male Population Not In The Labour Force ( 15 Years And Over ) By Age Group : 1421H / 2000

جملة Total	اخرى Others	عاجز Unable	مكتفي Self. Suff.	متقاعد Retired	يذهب للمدرسة Study	انشطة منزلية H. Keeping	فئات العمر Age Group
906456	21866	4161	242	0	879730	457	19-15
354998	50951	7828	467	0	295584	168	24-20
75284	29573	6683	893	694	37134	307	29-25
22350	13337	4980	2127	1209	697	0	34-30
14062	6561	3082	1327	1816	974	302	39-35
14327	4901	1430	1830	5590	318	258	44-40
26841	3466	3089	2952	17334	0	0	49-45
40411	5370	2222	3729	29090	0	0	54-50
38855	5646	2538	6458	23587	0	626	59-55
47834	3085	3807	10168	30673	0	101	64-60
144816	19962	34234	35330	54658	0	632	65+
1686234	164718	74054	65523	164651	1214437	2851	Total المجموع

السكان السعوديون خارج قوة العمل ( ١٥ سنة فأكثر ) حسب فئات العمر لعام ١٤٢١هـ / ٢٠٠٠م  
Saudi Population Not In The Labour Force (15 Years And Over ) By Age Group : 1421H / 2000

جملة Total	اخرى Others	عاجز Unable	مكتفي Self. Suff.	متقاعد Retired	يذهب للمدرسة Study	انشطة منزلية H. Keeping	فئات العمر Age Group
1607643	18836	5833	242	0	1466108	116624	19-15
958169	64858	9587	685	325	574870	307844	24-20
526742	40762	8992	1113	694	72400	402781	29-25
391503	14618	5860	2483	1209	4393	362940	34-30
345041	5003	2484	1597	1816	1227	332914	39-35
292634	2846	2153	2184	5949	318	279184	44-40
243753	3069	3446	2728	18357	269	215884	49-45
213455	6274	3200	5058	30409	53	168461	54-50
179296	7308	3214	7291	23154	139	138190	59-55
159090	6539	8916	11155	30673	62	101745	64-60
359259	33676	84274	38513	54558	0	148238	65+
5276585	203789	137959	73049	167144	2119839	2574805	Total المجموع

Table ( 12 )

جدول رقم ( ١٢ )

السكان السعوديون الذكور خارج قوة العمل ( ١٥ سنة فأكثر ) حسب فئات العمر لعام ١٤٢١هـ / ٢٠٠٠م  
**Male Saudi Population Not In The Labour Force ( 15 Years And Over ) By Age Group : 1421H / 2000**

جملة Total	اخرى Others	عاجز Unable	مكتفي Self. Suff.	متقاعد Retired	يذهب للمدرسة Study	انشطة منزلية H. Keeping	فئات العمر Age Group
<b>767608</b>	16294	3613	242	0	747002	457	<b>19-15</b>
<b>331212</b>	45692	7192	260	0	277900	168	<b>24-20</b>
<b>70888</b>	27240	6456	893	694	35423	182	<b>29-25</b>
<b>19853</b>	10840	4980	2127	1209	697	0	<b>34-30</b>
<b>10368</b>	3525	2424	1327	1816	974	302	<b>39-35</b>
<b>12189</b>	2763	1430	1830	5590	318	258	<b>44-40</b>
<b>24804</b>	1653	3089	2728	17334	0	0	<b>49-45</b>
<b>38402</b>	3361	2222	3729	29090	0	0	<b>54-50</b>
<b>35765</b>	4326	1673	5986	23154	0	626	<b>59-55</b>
<b>43538</b>	2085	3315	7364	30673	0	101	<b>64-60</b>
<b>123434</b>	16206	24650	28987	52959	0	632	<b>65+</b>
<b>1478061</b>	<b>133985</b>	<b>61044</b>	<b>55473</b>	<b>162519</b>	<b>1062314</b>	<b>2726</b>	<b>Total المجموع</b>

السكان خارج قوة العمل ( ١٥ سنة فأكثر ) حسب الحالة التعليمية لعام ٢٠٠٠ / ١٤٢١ هـ  
 Population Not In The Labour Force ( 15 Years And Over ) By Education Status : 1421H / 2000

Education Status	جملة Total	أخرى Others	عاجز Unable	مكتفي Self. Suff.	متقاعد Retired	يذهب للمدرسة Study	انشطة منزلية H. Keeping	الحالة التعليمية
Illiterate	1751673	61302	126603	57445	55579	3271	1447473	أمي
Read & Write	530749	15450	15485	16026	29625	66710	387453	يقرأ ويكتب
Prim. School	1182461	39518	7591	4195	44480	620883	465794	الإبتدائية
Inter. School	1475044	28441	3407	2412	18214	1088603	333967	المتوسطة
Sec. School	1024744	45927	3580	4040	9779	597445	363973	الثانوية
Inter. College	42377	7084	0	279	4177	965	29872	دبلوم دون الجامعي
Univ. Grade	156393	40086	0	1003	5116	1828	108360	بكالوريوس أو ليسانس
Post Grad.	8011	680	0	0	2027	613	4691	دبلوم عالي أو ماجستير
PH. D	1033	81	0	0	279	0	673	دكتوراه
Not Stated	89	0	89	0	0	0	0	غير مبين
<b>Total</b>	<b>6172574</b>	<b>238569</b>	<b>156755</b>	<b>85400</b>	<b>169276</b>	<b>2380318</b>	<b>3142256</b>	<b>المجموع</b>

السكان الذكور خارج قوة العمل ( ١٥ سنة فأكثر ) حسب الحالة التعليمية لعام ١٤٢١ هـ / ٢٠٠٠ م  
Male Population Not In The Labour Force ( 15 Years And Over ) By Education Status : 1421H / 2000

Education Status	جملة Total	أخرى Others	عاجز Unable	مكتفي Self. Suff.	متقاعد Retired	يذهب للمدرسة Study	انشطة منزلية H. Keeping	الحالة التعليمية
Illiterate	178773	31570	50040	40670	53547	1021	1925	أمي
Read & Write	106772	14711	11982	14142	29625	36312	0	يقرأ ويكتب
Prim. School	432411	37388	6261	3549	44480	340101	632	الإبتدائية
Inter. School	613871	26894	3162	2412	17675	563434	294	المتوسطة
Sec. School	319673	32553	2609	3821	8879	271811	0	الثانوية
Inter. College	7966	3931	0	279	3379	377	0	دبلوم دون الجامعي
Univ. Grade	23647	17116	0	649	5116	766	0	بكالوريوس أو ليسانس
Post Grad.	2758	474	0	0	1671	613	0	دبلوم عالي أو ماجستير
PH. D	360	81	0	0	279	0	0	دكتوراه
Not Stated	0	0	0	0	0	0	0	غير مبين
<b>Total</b>	<b>1686231</b>	<b>164718</b>	<b>74054</b>	<b>65522</b>	<b>164651</b>	<b>1214435</b>	<b>2851</b>	<b>المجموع</b>

السكان السعوديون خارج قوة العمل ( ١٥ سنة فأكثر ) حسب الحالة التعليمية لعام ١٤٢١ هـ / ٢٠٠٠ م  
Saudi Population Not In The Labour Force ( 15 Years And Over ) By Education Status : 1421H / 2000

Education Status	جملة Total	أخرى Others	عاجز Unable	مكتفي Self. Suff.	متقاعد Retired	يذهب للمدرسة Study	انشطة منزلية H. Keeping	الحالة التعليمية
Illiterate	1571326	58788	113600	50340	55146	3271	1290181	أمي
Read & Write	415519	8112	11015	12005	29026	51628	303733	يقرأ ويكتب
Prim. School	1048893	34433	7323	3620	44480	544605	414432	الإبتدائية
Inter. School	1266855	24679	3107	2205	18214	948060	270590	المتوسطة
Sec. School	869540	39661	2827	3821	9779	569730	243722	الثانوية
Inter. College	23050	5583	0	279	4177	965	12046	دبلوم دون الجامعي
Univ. Grade	78399	32396	0	780	5116	967	39140	بكالوريوس أو ليسانس
Post Grad.	2307	138	0	0	927	613	629	دبلوم عالي أو ماجستير
PH. D	608	0	0	0	279	0	329	دكتوراه
Not Stated	89	0	89	0	0	0	0	غير مبين
<b>Total</b>	<b>5276586</b>	<b>203790</b>	<b>137961</b>	<b>73050</b>	<b>167144</b>	<b>2119839</b>	<b>2574802</b>	<b>المجموع</b>

السكان السعوديون الذكور خارج قوة العمل ( ١٥ سنة فأكثر ) حسب الحالة التعليمية لعام ١٤٢١ هـ / ٢٠٠٠ م  
Male Saudi Population Not In The Labour Force ( 15 Years And Over ) By Education Status : 1421H / 2000

Education Status	جملة Total	أخرى Others	عاجز Unable	مكتفي Self. Suff.	متقاعد Retired	يذهب للمدرسة Study	انشطة منزلية H. Keeping	الحالة التعليمية
Illiterate	161707	29055	41718	34873	53115	1021	1925	أمي
Read & Write	84320	7553	8005	10894	29026	28842	0	يقرأ ويكتب
Prim. School	382253	32912	6051	2974	44480	295204	632	الإبتدائية
Inter. School	526852	23185	2861	2205	17675	480758	168	المتوسطة
Sec. School	297045	26794	2408	3821	8879	255143	0	الثانوية
Inter. College	6844	2809	0	279	3379	377	0	دبلوم دون الجامعي
Univ. Grade	17435	11538	0	426	5116	355	0	بكالوريوس أو ليسانس
Post Grad.	1322	138	0	0	571	613	0	دبلوم عالي أو ماجستير
PH. D	279	0	0	0	279	0	0	دكتوراه
Not Stated	0	0	0	0	0	0	0	غير مبين
<b>Total</b>	<b>1478057</b>	<b>133984</b>	<b>61043</b>	<b>55472</b>	<b>162520</b>	<b>1062313</b>	<b>2725</b>	<b>المجموع</b>

السكان خارج قوة العمل ( ١٥ سنة فأكثر ) حسب الحالة الزوجية لعام ١٤٢١ هـ / ٢٠٠٠ م  
Population Not In The Labour Force ( 15 Years And Over ) By Marital Status : 1421H / 2000

Marital Status	جملة Total	أخرى Others	عاجز Unable	مكتفي Self. Suff.	متقاعد Retired	يذهب للمدرسة Study	انشطة منزلية H. Keeping	الحالة الزوجية
Never Married	2817053	135148	37626	3506	752	2311239	328782	لم يتزوج
Married	2900740	72851	53254	61464	163446	64385	2485340	متزوج
Divorce	78780	6088	3149	1522	2015	3851	62155	مطلق
Widowed	375736	24482	62725	18908	3062	843	265716	أرمل
Not Stated	261	0	0	0	0	0	261	غير مبين
<b>Total</b>	<b>6172570</b>	<b>238569</b>	<b>156754</b>	<b>85400</b>	<b>169275</b>	<b>2380318</b>	<b>3142254</b>	<b>المجموع</b>



السكان الذكور خارج قوة العمل ( ١٥ سنة فأكثر ) حسب الحالة الزوجية لعام ١٤٢١هـ / ٢٠٠٠م  
 Male Population Not In The Labour Force (15 Years And Over ) By Marital Status : 1421H / 2000

Marital Status	جملة Total	أخرى Others	عاجز Unable	مكتفي Self. Suff.	متقاعد Retired	يذهب للمدرسة Study	انشطة منزلية H. Keeping	الحالة الزوجية
Never Married	1338915	106965	26694	2853	752	1201194	457	لم يتزوج
Married	323312	52469	38541	58250	159566	13026	1460	متزوج
Divorce	4994	2173	608	723	1273	217	0	مطلق
Widowed	19013	3111	8210	3696	3062	0	934	أرمل
Not Stated	0	0	0	0	0	0	0	غير مبين
<b>Total</b>	<b>1686234</b>	<b>164718</b>	<b>74053</b>	<b>65522</b>	<b>164653</b>	<b>1214437</b>	<b>2851</b>	<b>المجموع</b>

السكان السعوديون خارج قوة العمل ( ١٥ سنة فأكثر ) حسب الحالة الزوجية لعام ١٤٢١هـ / ٢٠٠٠م  
Saudi Population Not In The Labour Force ( 15 Years And Over ) By Marital Status : 1421H / 2000

Marital Status	جملة Total	أخرى Others	عاجز Unable	مكتفي Self. Suff.	متقاعد Retired	يذهب للمدرسة Study	انشطة منزلية H. Keeping	الحالة الزوجية
Never Married	2467435	118434	35237	3080	752	2052267	257665	لم يتزوج
Married	2403622	54986	43161	52179	161914	63094	2028288	متزوج
Divorce	70043	6088	3149	1522	1417	3635	54232	مطلق
Widowed	335225	24281	56414	16268	3062	843	234357	أرمل
Not Stated	261	0	0	0	0	0	261	غير مبين
<b>Total</b>	<b>5276586</b>	<b>203789</b>	<b>137961</b>	<b>73049</b>	<b>167145</b>	<b>2119839</b>	<b>2574803</b>	<b>المجموع</b>

السكان السعوديون الذكور خارج قوة العمل ( ١٥ سنة فأكثر ) حسب الحالة الزوجية لعام ١٤٢١هـ / ٢٠٠٠م  
Male Saudi Population Not In The Labour Force ( 15 Years And Over ) By Marital Status : 1421H / 2000

Marital Status	جملة Total	أخرى Others	عاجز Unable	مكتفي Self. Suff.	متقاعد Retired	يذهب للمدرسة Study	انشطة منزلية H. Keeping	الحالة الزوجية
Never Married	1170954	92386	24925	2646	752	1049788	457	لم يتزوج
Married	286271	36516	29114	48965	158033	12309	1334	متزوج
Divorce	4395	2173	608	723	674	217	0	مطلق
Widowed	16441	2910	6397	3138	3062	0	934	أرمل
Not Stated	0	0	0	0	0	0	0	غير مبين
<b>Total</b>	<b>1478061</b>	<b>133985</b>	<b>61044</b>	<b>55472</b>	<b>162521</b>	<b>1062314</b>	<b>2725</b>	<b>المجموع</b>

المشتغلون ( ١٥ سنة فأكثر ) حسب المنطقة الإدارية والمجموعات الرئيسية للمهنة لعام ٢٠٠٠هـ / ٢٠٠٠م  
Employees ( 15 Years And Over ) By Administrative Area And Main Occupation Groups : 1421H / 2000

Administrative Area	الجملة Total	غير مبين Not Stated	عمال الانتاج والتشييد ومن اليهم Production, Tran. Equip. Oper & Related Work	العاملون بالزراعة Agriculture, Animal Husbandry & Fishermen	العاملون بالخدمات Services	العاملون بالببيع Sales	المهن الكتابية Clerical	اداريون Administrative	المهن الفنية والعلمية Professional & Technical	المنطقة الادارية
Riyadh	1542727	623	393750	71698	410731	157638	166653	42551	299083	الرياض
Makkah	1566373	608	458258	73084	415482	187678	129975	27893	273395	مكة المكرمة
Jazan	190880	356	31659	34742	42106	27540	13674	529	40274	جازان
East. Prov.	927112	0	263187	42540	240937	93207	91445	29662	166134	الشرقية
Asir	332129	278	64828	31883	109845	22377	23018	4039	75861	عسير
Qassim	242672	0	58841	23153	59875	11187	23530	3019	63067	القصيم
Hail	127824	0	32685	22725	25548	8696	8747	3130	26293	حائل
Madinah	336262	189	93379	30846	74746	32772	32826	4324	67180	المدينة المنورة
AL - Baha	95897	0	23096	7547	24639	6514	8623	2731	22747	الباحة
North. Bord.	48621	0	8492	3768	17013	4247	4788	459	9854	الحدود الشمالية
Tabuk	142478	0	28673	10364	54235	8985	10678	2750	26793	تبوك
Najran	89696	101	21233	8752	26562	7517	7407	763	17361	نجران
AL - Jouf	70674	60	12404	7626	20830	4838	6946	794	17176	الجوف
<b>Total</b>	<b>5713345</b>	<b>2215</b>	<b>1490485</b>	<b>368728</b>	<b>1522549</b>	<b>573196</b>	<b>528310</b>	<b>122644</b>	<b>1105218</b>	<b>المجموع</b>

المشتغلون الذكور (١٥ سنة فأكثر) حسب المنطقة الإدارية والمجموعات الرئيسية للمهنة لعام ٢٠٠٠هـ/٢٠٠٠م  
Male Employees (15 Years And Over ) By Administrative Area And Main Occupation Groups : 1421H / 2000

Administrative Area	الجملة Total	غير مبين Not Stated	عمال الانتاج والتشييد ومن اليهم Production, Tran. Equip. Oper & Related Work	العاملون بالزراعة Agriculture, Animal Husbandry & Fishermen	العاملون بالخدمات Services	العاملون بالببيع Sales	المهن الكتابية Clerical	اداريون Administrative	المهن الفنية والعلمية Professional & Technical	المنطقة الادارية
Riyadh	1309243	443	392818	67422	274586	157095	157718	42551	216610	الرياض
Makkah	1367330	0	455955	63866	324712	184628	125884	27685	184600	مكة المكرمة
Jazan	171557	356	31659	34421	37707	26505	12773	529	27607	جازان
East. Prov.	806626	0	261207	42540	173381	93207	86720	29399	120172	الشرقية
Asir	290940	0	64828	31883	96523	22146	22844	4039	48677	عسير
Qassim	203103	0	58551	22876	42937	11187	22535	3019	41998	القصيم
Hail	107417	0	31352	21769	17244	8696	8473	3130	16753	حائل
Madinah	293789	189	93191	29798	56903	32217	32192	4324	44975	المدينة المنورة
AL - Baha	82579	0	22910	6415	19910	6514	8353	2731	15746	الباحة
North. Bord.	42139	0	8492	3553	14908	4247	4709	459	5771	الحدود الشمالية
Tabuk	125951	0	28446	10041	48710	8985	10148	2750	16871	تبوك
Najran	82451	0	21233	8627	24721	7318	7284	763	12505	نجران
AL - Jouf	60393	0	12404	7366	17385	4838	6873	794	10733	الجوف
<b>Total</b>	<b>4943518</b>	<b>988</b>	<b>1483046</b>	<b>350577</b>	<b>1149627</b>	<b>567583</b>	<b>506506</b>	<b>122173</b>	<b>763018</b>	<b>المجموع</b>

Table ( 23 )

جدول رقم ( ٢٣ )

المشتغلون السعوديون ( ١٥ سنة فأكثر ) حسب المنطقة الإدارية والمجموعات الرئيسية للمهنة لعام ١٤٢١هـ / ٢٠٠٠م  
Saudi Employees (15 Years And Over ) By Administrative Area And Main Occupation Groups : 1421H / 2000

Administrative Area	الجملة Total	غير مبين Not Stated	عمال الانتاج والتشييد ومن إليهم Production, Tran. Equip. Oper & Related Work	العاملون بالزراعة Agriculture, Animal Husbandry & Fishermen	العاملون بالخدمات Services	العاملون بالبيع Sales	المهن الكتابية Clerical	اداريون Administrative	المهن الفنية والعلمية Professional & Technical	المنطقة الادارية
Riyadh	629497	242	43670	23378	193446	31261	126985	31452	179063	الرياض
Makkah	630697	270	71876	51774	189949	42221	87562	17917	169128	مكة المكرمة
Jazan	137869	356	15756	26842	38199	11450	13073	316	31877	جازان
East. Prov.	450593	0	76348	22381	118560	44724	75332	18141	95107	الشرقية
Asir	203635	278	15483	22231	72334	5298	21291	4039	62681	عسير
Qassim	132484	0	12639	7916	31503	6329	21563	2659	49875	القصيم
Hail	72047	0	4947	14542	15704	3362	8256	2680	22556	حائل
Madinah	174705	189	16239	17175	48776	13121	26509	4324	48372	المدينة المنورة
AL - Baha	57166	0	3186	6064	14557	3120	8201	2631	19407	الباحة
North. Bord.	33732	0	3368	3456	13470	2024	4721	459	6234	الحدود الشمالية
Tabuk	89380	0	9373	9142	41024	3495	8095	2321	15930	تبوك
Najran	52088	101	5375	3215	20631	2763	7250	763	11990	نجران
AL - Jouf	39478	60	1816	815	14454	1180	6301	794	14058	الجوف
<b>Total</b>	<b>2703371</b>	<b>1496</b>	<b>280076</b>	<b>208931</b>	<b>812607</b>	<b>170348</b>	<b>415139</b>	<b>88496</b>	<b>726278</b>	<b>المجموع</b>

Table ( 24 )

جدول رقم ( ٢٤ )

المشتغلون السعوديون الذكور ( ١٥ سنة فأكثر ) حسب المنطقة الإدارية والمجموعات الرئيسية للمهنة لعام ٢٠٠٠/هـ ١٤٢١م

Saudi Employees Male (15 Years And Over ) By Administrative Area And Main Occupation Groups : 1421H / 2000

Administrative Area	الجملة Total	غير مبين Not Stated	عمال الانتاج والتشييد ومن إليهم Production, Tran. Equip. Oper & Related Work	العاملون بالزراعة Agriculture, Animal Husbandry & Fishermen	العاملون بالخدمات Services	العاملون بالبيع Sales	المهن الكتابية Clerical	اداريون Administrative	المهن الفنية والعلمية Professional & Technical	المنطقة الادارية
Riyadh	544399	242	43670	19102	189825	30959	118268	31452	110881	الرياض
Makkah	538727	0	71876	42557	184544	40841	84853	17917	96139	مكة المكرمة
Jazan	122078	356	15756	26521	34992	10680	12462	316	20995	جازان
East. Prov.	405993	0	75746	22381	116615	44724	71616	17879	57032	الشرقية
Asir	177216	0	15483	22231	71756	5067	21117	4039	37523	عسير
Qassim	109871	0	12349	7639	29727	6329	20725	2659	30443	القصيم
Hail	61239	0	4811	13586	15051	3362	7983	2680	13766	حائل
Madinah	152616	189	16239	16127	47449	13121	25874	4324	29293	المدينة المنورة
AL - Baha	48335	0	3186	4932	13502	3120	7931	2631	13033	الباحة
North. Bord.	30359	0	3368	3241	13312	2024	4642	459	3313	الحدود الشمالية
Tabuk	81168	0	9373	8819	40621	3495	8095	2321	8444	تبوك
Najran	47399	0	5375	3091	20338	2614	7127	763	8091	نجران
AL - Jouf	32692	0	1816	555	14032	1180	6228	794	8087	الجوف
<b>Total</b>	<b>2352092</b>	<b>787</b>	<b>279048</b>	<b>190782</b>	<b>791764</b>	<b>167516</b>	<b>396921</b>	<b>88234</b>	<b>437040</b>	<b>المجموع</b>

المشتغلون (١٥ سنة فأكثر) حسب فئات العمر والمجموعات الرئيسية للمهنة لعام ٢٠٠٠/١٤٢١هـ م  
Employees (15 Years And Over ) By Age Group And Main Occupation Groups : 1421H / 2000

الجملة	غير مبين	عمال الانتاج والتشييد ومن إليهم	العاملون بالزراعة	العاملون بالخدمات	العاملون بالبيع	المهن الكتابية	اداريون	المهن الفنية والعلمية	فئات العمر
Total	Not Stated	Production, Tran. Equip. Oper & Related Work	Agriculture, Animal Husbandry & Fishermen	Services	Sales	Clerical	Administrative	Professional & Technical	Age Group
68336	531	10846	15032	24226	10750	3851	0	3100	19-15
425977	479	77616	31406	155448	34910	47180	3093	75845	24-20
867602	536	161672	36294	270616	62762	101229	5899	228594	29-25
1076017	0	263251	47600	333570	100582	98895	13306	218813	34-30
1055080	60	311492	43553	285959	103248	99792	20007	190969	39-35
885940	338	277067	44820	199419	86436	82687	27457	167716	44-40
578889	0	185823	35053	114686	61873	47559	21690	112205	49-45
324444	0	100472	27665	56122	46688	22268	13994	57235	54-50
197732	0	57817	26581	38339	25873	13086	8629	27407	59-55
114462	270	26296	22609	19952	17983	7075	4460	15817	64-60
118865	0	18134	38115	24213	22088	4688	4108	7519	65+
5713344	2214	1490486	368728	1522550	573193	528310	122643	1105220	Total المجموع



المشتغلون الذكور (١٥ سنة فأكثر) حسب فئات العمر والمجموعات الرئيسية للمهنة لعام ٢٠٠٠/١٤٢١هـ/م  
**Male Employees (15 Years And Over ) By Age Group And Main Occupation Groups : 1421H / 2000**

الجملة	غير مبين	عمال الانتاج والتشييد ومن إليهم	العاملون بالزراعة	العاملون بالخدمات	العاملون بالبيع	المهن الكتابية	اداريون	المهن الفنية والعلمية	فئات العمر
Total	Not Stated	Production, Tran. Equip. Oper & Related Work	Agriculture, Animal Husbandry & Fishermen	Services	Sales	Clerical	Administrative	Professional & Technical	Age Group
58602	431	10846	14070	18045	10683	3602	0	925	19-15
340963	201	77403	27342	124835	34644	44847	3093	28598	24-20
711489	356	161222	34129	222796	62762	96607	5691	127926	29-25
884731	0	262740	46355	234738	100267	93699	13306	133626	34-30
909081	0	310601	42407	200966	102344	96453	20007	136303	39-35
783884	0	274844	43235	137504	85741	79280	27457	135823	44-40
528343	0	184466	34154	84438	61195	45243	21690	97157	49-45
310080	0	99536	26508	48183	46073	21925	13994	53861	54-50
190341	0	57319	24203	36088	25171	13086	8629	25845	59-55
110953	0	25936	22060	18264	17983	7075	4198	15437	64-60
115047	0	18134	36112	23769	20717	4688	4108	7519	65+
4943514	988	1483047	350575	1149626	567580	506505	122173	763020	Total المجموع

## المشتغلون السعوديون (١٥ سنة فأكثر) حسب فئات العمر والمجموعات الرئيسية للمهنة لعام ١٤٢١هـ/٢٠٠٠م

## Saudi Employees (15 Years And Over ) By Age Group And Main Occupation Groups : 1421H / 2000

الجملة	غير مبين	عمال الانتاج والتشييد ومن إليهم	العاملون بالزراعة	العاملون بالخدمات	العاملون بالبيع	المهن الكتابية	اداريون	المهن الفنية والعلمية	فئات العمر
Total	Not Stated	Production, Tran. Equip. Oper & Related Work	Agriculture, Animal Husbandry & Fishermen	Services	Sales	Clerical	Administrative	Professional & Technical	Age Group
42142	531	4110	11861	14147	5697	3851	0	1945	19-15
278299	278	21459	21870	104877	10642	44626	3093	71454	24-20
546959	356	37552	17816	172394	16671	90419	5117	206634	29-25
504232	0	39533	15192	161682	21138	79065	11836	175786	34-30
414307	60	47068	11854	135848	18901	73594	14029	112953	39-35
316215	0	41575	15817	89386	20930	58577	18570	71360	44-40
215733	0	29152	18665	55531	17335	34009	14967	46074	49-45
139697	0	24484	21354	30669	19821	15641	9423	18305	54-50
101986	0	20664	20030	23867	12323	8751	4779	11572	59-55
61741	270	9863	19236	10621	10266	4165	3529	3791	64-60
82057	0	4614	35235	13586	16624	2442	3152	6404	65+
2703368	1495	280074	208930	812608	170348	415140	88495	726278	Total المجموع

المشتغلون السعوديون الذكور (١٥ سنة فأكثر) حسب فئات العمر والمجموعات الرئيسية للمهنة لعام ٢٠٠٠/١٤٢١هـ م  
**Saudi Employees Male (15 Years And Over ) By Age Group And Main Occupation Groups : 1421H / 2000**

الجملة	غير مبين	عمال الانتاج والتشييد ومن إليهم	العاملون بالزراعة	العاملون بالخدمات	العاملون بالبيع	المهن الكتابية	اداريون	المهن الفنية والعلمية	فئات العمر
Total	Not Stated	Production, Tran. Equip. Oper & Related Work	Agriculture, Animal Husbandry & Fishermen	Services	Sales	Clerical	Administrative	Professional & Technical	Age Group
38815	431	4110	10898	13901	5630	3602	0	243	19-15
225389	0	21459	17806	103568	10642	42839	3093	25982	24-20
443670	356	37552	15651	170916	16671	85953	5117	111454	29-25
419225	0	39533	13947	158660	21138	74608	11836	99503	34-30
364795	0	46792	10708	133894	18650	71057	14029	69665	39-35
289188	0	40960	14233	86891	20578	55846	18570	52110	44-40
201634	0	29152	17767	51167	17030	32361	14967	39190	49-45
132830	0	24348	20197	26896	19206	15298	9423	17462	54-50
97645	0	20664	17652	22616	11949	8751	4779	11234	59-55
59708	0	9863	18688	9668	10266	4165	3267	3791	64-60
79185	0	4614	33232	13586	15755	2442	3152	6404	65+
2352084	787	279047	190779	791763	167515	396922	88233	437038	Total المجموع

المشتغلون ( ١٥ سنة فأكثر ) حسب الحالة التعليمية والمجموعات الرئيسية للمهنة لعام ٢٠٠٠/١٤٢١هـ  
 Employees (15 Years And Over ) By Education Status And Main Occupation Groups : 1421H / 2000

Education Status	الجملة Total	غير مبين Not Stated	عمال الانتاج والتشييد ومن إليهم Production, Tran. Equip. Oper & Related Work	العاملون بالزراعة Agriculture, Animal Husbandry & Fishermen	العاملون بالخدمات Services	العاملون بالبيع Sales	المهن الكتابية Clerical	اداريون Administrative	المهن الفنية والعلمية Professional & Technical	الحالة التعليمية
Illiterate	679786	430	234550	186136	176828	65143	8867	1832	6000	امي
Read & Write	1045730	189	402909	79574	402734	126066	21683	2889	9686	يقرأ و يكتب
Prim. School	919127	180	301896	50842	377867	82860	85086	6206	14190	الابتدائية
Inter. School	1004702	338	317064	29993	343344	112099	129197	14438	58229	المتوسطة
Sec. School	876428	1077	190457	15840	174261	114612	195075	27935	157171	الثانوية
Inter. College	260602	0	24726	1963	8444	14816	29324	3523	177806	دبلوم دون الجامعي
Univ. Grade	794521	0	17995	4171	34634	51472	53209	47336	585704	بكالوريوس
Post Grad.	85000	0	430	207	3933	6127	5626	14329	54348	دبلوم عالي/ ماجستير
Ph. D	47453	0	459	0	506	0	245	4157	42086	دكتوراه
<b>Total</b>	<b>5713349</b>	<b>2214</b>	<b>1490486</b>	<b>368726</b>	<b>1522551</b>	<b>573195</b>	<b>528312</b>	<b>122645</b>	<b>1105220</b>	<b>المجموع</b>

المشتغلون الذكور (١٥ سنة فأكثر) حسب الحالة التعليمية والمجموعات الرئيسية للمهنة لعام ٢٠٠٠/١٤٢١هـ  
 Male Employees (15 Years And Over ) By Education Status And Main Occupation Groups : 1421H / 2000

Education Status	الجملة Total	غير مبين Not Stated	عمال الإنتاج والتشييد ومن إليهم Production, Tran. Equip. Oper & Related Work	العاملون بالزراعة Agriculture, Animal Husbandry & Fishermen	العاملون بالخدمات Services	العاملون بالبيع Sales	المهن الكتابية Clerical	اداريون Administrative	المهن الفنية والعلمية Professional & Technical	الحالة التعليمية
Illiterate	620429	0	233900	172688	136041	61629	8339	1832	6000	امي
Read & Write	827576	189	401837	79053	187360	125164	21398	2889	9686	يقرأ و يكتب
Prim. School	864167	0	301444	50541	326062	82436	84466	6206	13012	الابتدائية
Inter. School	928650	0	314979	29662	302099	112032	125091	14438	30349	المتوسطة
Sec. School	773164	799	187603	14234	152150	113905	184276	27673	92524	الثانوية
Inter. College	189551	0	24726	1564	7871	14816	27510	3523	109541	دبلوم دون الجامعي
Univ. Grade	621932	0	17670	2626	33605	51472	49691	47127	419741	بكالوريوس
Post Grad.	75425	0	430	207	3933	6127	5490	14329	44909	دبلوم عالي/ ماجستير
Ph. D	42624	0	459	0	506	0	245	4157	37257	دكتوراه
<b>Total</b>	<b>4943518</b>	<b>988</b>	<b>1483048</b>	<b>350575</b>	<b>1149627</b>	<b>567581</b>	<b>506506</b>	<b>122174</b>	<b>763019</b>	<b>المجموع</b>

المشتغلون السعوديون ( ١٥ سنة فأكثر ) حسب الحالة التعليمية والمجموعات الرئيسية للمهنة لعام ٢٠٠٠/١٤٢١هـ م  
Saudi Employees ( 15 Years And Over ) By Education Status And Main Occupation Groups : 1421H / 2000

Education Status	الجملة Total	غير مبين Not Stated	عمال الإنتاج والتشييد ومن إليهم Production, Tran. Equip. Oper & Related Work	العاملون بالزراعة Agriculture, Animal Husbandry & Fishermen	العاملون بالخدمات Services	العاملون بالبيع Sales	المهن الكتابية Clerical	اداريون Administrative	المهن الفنية والعلمية Professional & Technical	الحالة التعليمية
Illiterate	314733	430	54559	119810	89605	34207	8649	1473	6000	امي
Read & Write	170733	189	37651	24649	60865	27313	11196	2889	5981	يقرأ و يكتب
Prim. School	536076	0	94163	32256	272924	38507	80863	5215	12148	الابتدائية
Inter. School	527245	0	57642	17047	243353	30865	118441	12101	47796	المتوسطة
Sec. School	485998	876	32020	10922	106172	27088	154419	24565	129936	الثانوية
Inter. College	149951	0	2292	953	4713	1927	16001	2178	121887	دبلوم دون الجامعي
Univ. Grade	467610	0	1748	3088	30811	9238	22662	27466	372597	بكالوريوس
Post Grad.	32127	0	0	207	3659	1202	2910	9337	14812	دبلوم عالي / ماجستير
Ph. D	18900	0	0	0	506	0	0	3272	15122	دكتوراه
<b>Total</b>	<b>2703373</b>	<b>1495</b>	<b>280075</b>	<b>208932</b>	<b>812608</b>	<b>170347</b>	<b>415141</b>	<b>88496</b>	<b>726279</b>	<b>المجموع</b>

Table ( 32 )

جدول رقم ( ٣٢ )

المشتغلون السعوديون الذكور (١٥ سنة فأكثر) حسب الحالة التعليمية والمجموعات الرئيسية للمهنة لعام ٢٠٠٠/١٤٢١هـ

Saudi Employees Male (15 Years And Over ) By Education Status And Main Occupation Groups : 1421H / 2000

Education Status	الجملة Total	غير مبين Not Stated	عمال الإنتاج والتشييد ومن إليهم Production, Tran. Equip. Oper & Related Work	العاملون بالزراعة Agriculture, Animal Husbandry & Fishermen	العاملون بالخدمات Services	العاملون بالبيع Sales	المهن الكتابية Clerical	اداريون Administrative	المهن الفنية والعلمية Professional & Technical	الحالة التعليمية
Illiterate	286159	0	54269	106362	78037	31897	8121	1473	6000	امي
Read & Write	166562	189	37375	24127	57859	27231	10911	2889	5981	يقرأ و يكتب
Prim. School	529918	0	94026	31955	269375	38134	80243	5215	10970	الابتدائية
Inter. School	496344	0	57642	16716	242128	30798	115021	12101	21938	المتوسطة
Sec. School	412527	598	32020	9315	104964	27088	144623	24302	69617	الثانوية
Inter. College	92318	0	2292	554	4713	1927	14895	2178	65759	دبلوم دون الجامعي
Univ. Grade	322808	0	1422	1544	30523	9238	20198	27466	232417	بكالوريوس
Post Grad.	28585	0	0	207	3659	1202	2910	9337	11270	دبلوم عالي/ ماجستير
Ph. D	16866	0	0	0	506	0	0	3272	13088	دكتوراه
<b>Total</b>	<b>2352087</b>	<b>787</b>	<b>279046</b>	<b>190780</b>	<b>791764</b>	<b>167515</b>	<b>396922</b>	<b>88233</b>	<b>437040</b>	<b>المجموع</b>

المشتغلون ( ١٥ سنة فأكثر ) حسب الحالة الزوجية والمجموعات الرئيسية للمهنة لعام ٢٠٠٠/١٤٢١هـ م  
Employees ( 15 Years And Over ) By Marital Status And Main Occupation Groups : 1421H / 2000

Marital Status	الجملة Total	غير مبيّن Not Stated	عمال الإنتاج والتشييد ومن إلهم Production, Tran. Equip. Oper & Related Work	العاملون بالزراعة Agriculture, Animal Husbandry & Fishermen	العاملون بالخدمات Services	العاملون بالبيع Sales	المهن الكتابية Clerical	اداريون Administrative	المهن الفنية والعلمية Professional & Technical	الحالة لزوجية
Never Married	1056005	1326	229990	82921	320190	91470	120486	10434	199188	لم يتزوج
Married	4579135	888	1251722	275234	1174149	472581	401411	111891	891259	متزوج
Divorce	43938	0	5167	3605	16337	3556	5411	319	9543	مطلق
Widowed	34218	0	3605	6967	11825	5587	1003	0	5231	أرمل
Not Stated	49	0	0	0	49	0	0	0	0	غير مبيّن
<b>Total</b>	<b>5713345</b>	<b>2214</b>	<b>1490484</b>	<b>368727</b>	<b>1522550</b>	<b>573194</b>	<b>528311</b>	<b>122644</b>	<b>1105221</b>	<b>المجموع</b>



المشتغلون الذكور ( ١٥ سنة فأكثر ) حسب الحالة الزوجية والمجموعات الرئيسية للمهنة لعام ٢٠٠٠/١٤٢١هـ م  
 Male Employees ( 15 Years And Over ) By Marital Status And Main Occupation Groups : 1421H / 2000

Marital Status	الجملة Total	غير مبيّن Not Stated	عمال الانتاج والتشييد ومن إليهم Production, Tran. Equip. Oper & Related Work	العاملون بالزراعة Agriculture, Animal Husbandry & Fishermen	العاملون بالخدمات Services	العاملون بالبيع Sales	المهن الكتابية Clerical	اداريون Administrative	المهن الفنية والعلمية Professional & Technical	الحالة لزوجية
Never Married	898101	988	229391	77176	257321	91403	113954	10226	117642	لم يتزوج
Married	4005913	0	1245348	267968	881591	469895	387538	111629	641944	متزوج
Divorce	25522	0	4703	2244	7013	3556	4254	319	3433	مطلق
Widowed	13981	0	3605	3187	3701	2727	761	0	0	أرمل
Not Stated	0	0	0	0	0	0	0	0	0	غير مبيّن
<b>Total</b>	<b>4943517</b>	<b>988</b>	<b>1483047</b>	<b>350575</b>	<b>1149626</b>	<b>567581</b>	<b>506507</b>	<b>122174</b>	<b>763019</b>	<b>المجموع</b>

المشتغلون السعوديون ( ١٥ سنة فأكثر ) حسب الحالة الزوجية والمجموعات الرئيسية للمهنة لعام ١٤٢١هـ / ٢٠٠٠م  
 Saudi Employees ( 15 Years And Over ) By Marital Status And Main Occupation Groups : 1421H / 2000

Marital Status	الجملة Total	غير مبين Not Stated	عمال الانتاج والتشييد ومن إلهم Production, Tran. Equip. Oper & Related Work	العاملون بالزراعة Agriculture, Animal Husbandry & Fishermen	العاملون بالخدمات Services	العاملون بالبيع Sales	المهن الكتابية Clerical	اداريون Administrative	المهن الفنية والعلمية Professional & Technical	الحالة الزوجية
Never Married	582664	1125	44931	48178	185733	26647	101844	9525	164681	لم يتزوج
Married	2069635	370	230572	150181	615195	137172	307853	78652	549640	متزوج
Divorce	30818	0	3684	3605	7574	2830	4829	319	7977	مطلق
Widowed	20253	0	887	6967	4106	3699	614	0	3980	أرمل
Not Stated	0	0	0	0	0	0	0	0	0	غير مبين
Total	2703370	1495	280074	208931	812608	170348	415140	88496	726278	المجموع

Table ( 36 )

جدول رقم ( ٣٦ )

المشتغلون السعوديون الذكور (١٥ سنة فأكثر) حسب الحالة الزوجية والمجموعات الرئيسية للمهنة لعام ١٤٢١هـ / ٢٠٠٠م

Saudi Employees Male (15 Years And Over ) By Marital Status And Main Occupation Groups : 1421H / 2000

Marital Status	الجملة Total	غير مبين Not Stated	عمال الانتاج والتشييد ومن اليهم Production, Tran. Equip. Oper & Related Work	العاملون بالزراعة Agriculture, Animal Husbandry & Fishermen	العاملون بالخدمات Services	العاملون بالبيع Sales	المهن الكتابية Clerical	اداريون Administrative	المهن الفنية والعلمية Professional & Technical	الحالة لزوجية
Never Married	497266	787	44931	42433	184014	26580	97033	9525	91963	لم يتزوج
Married	1826105	0	229820	142915	600049	136436	295844	78390	342651	متزوج
Divorce	20817	0	3408	2244	5919	2830	3672	319	2425	مطلق
Widowed	7897	0	887	3187	1781	1669	373	0	0	أرمل
Not Stated	0	0	0	0	0	0	0	0	0	غير مبين
<b>Total</b>	<b>2352085</b>	<b>787</b>	<b>279046</b>	<b>190779</b>	<b>791763</b>	<b>167515</b>	<b>396922</b>	<b>88234</b>	<b>437039</b>	<b>المجموع</b>

Table ( 37 )

جدول رقم ( ٣٧ )

المشتغلون ( ١٥ سنة فأكثر ) حسب فئات ساعات العمل الفعلية الأسبوعية والمجموعات الرئيسية للمهنة لعام ١٤٢١ هـ / ٢٠٠٠ م

Employees (15 Years And Over ) By Actual Weekly Working Hours Groups And Main Occupation Groups :

1421H / 2000

الجملة Total	غير مبين Not Stated	عمال الانتاج والتشييد ومن إليهم Production, Tran. Equip. Oper & Related Work	العاملون بالزراعة Agriculture, Animal Husbandry & Fishermen	العاملون بالخدمات Services	العاملون بالبيع Sales	المهن الكتابية Clerical	اداريون Administrative	المهن الفنية والعلمية Professional & Technical	فئات ساعات العمل الفعلية الأسبوعية Actual Weekly Working Hours Groups
37085	2214	6006	1137	14004	2528	3206	880	7110	0
303734	0	37908	73709	38049	21416	11368	2862	118422	29-1
324239	0	22824	16774	56152	7246	29049	4965	187229	34-30
824701	0	65899	29069	231878	18450	149801	21346	308258	39-35
834316	0	139796	41111	253284	41115	141313	25301	192396	44-40
1370298	0	531876	44508	303178	117024	123110	40057	210545	54-45
2018556	0	686175	162340	626006	365416	70463	27233	80923	55 +
416	0	0	80	0	0	0	0	336	غير مبين Not Stated
5713345	2214	1490484	368728	1522551	573195	528310	122644	1105219	Total المجموع
49.8	-	54.6	48.7	52.4	61	42.9	46.1	38.2	متوسط ساعات العمل الأسبوعية Average Weekly Hours Working

Table ( 38 )

جدول رقم ( ٣٨ )

المشتغلون الذكور ( ١٥ سنة فأكثر ) حسب فئات ساعات العمل الفعلية الأسبوعية والمجموعات الرئيسية للمهنة لعام ١٤٢١ هـ / ٢٠٠٠ م

Male Employees ( 15 Years And Over ) By Actual Weekly Working Hours Groups And Main Occupation Groups :

1421H / 2000

الجملة Total	غير مبين Not Stated	عمال الانتاج والتشييد ومن إليهم Production, Tran. Equip. Oper & Related Work	العاملون بالزراعة Agriculture, Animal Husbandry & Fishermen	العاملون بالخدمات Services	العاملون بالبيع Sales	المهن الكتابية Clerical	اداريون Administrative	المهن الفنية والعلمية Professional & Technical	فئات ساعات العمل الفعلية الأسبوعية Actual Weekly Working Hours Groups
32066	988	6006	1137	13530	2528	3206	880	3791	0
233995	0	37632	64390	33756	20229	9527	2862	65599	29-1
218390	0	22498	14414	47713	6859	23214	4965	98727	34-30
685141	0	65899	26618	220861	17946	142830	21346	189641	39-35
762017	0	137533	38944	231458	40510	137873	25301	150398	44-40
1286900	0	531037	44334	258064	116432	119685	39586	177762	54-45
1724590	0	682441	160658	344244	363077	70171	27233	76766	55 +
416	0	0	80	0	0	0	0	336	غير مبين Not Stated
4943515	988	1483046	350575	1149626	567581	506506	122173	763020	Total المجموع
50	-	54.6	49.7	48.6	61.1	43.1	46.1	40.2	متوسط ساعات العمل الأسبوعية Average Weekly Hours Working

Table ( 39 )

جدول رقم ( ٣٩ )

المشتغلون السعوديون (١٥ سنة فأكثر) حسب فئات ساعات العمل الفعلية الأسبوعية والمجموعات الرئيسية للمهنة لعام ١٤٢١هـ / ٢٠٠٠م

Saudi Employees (15 Years And Over ) By Actual Weekly Working Hours Groups And Main Occupation Groups :

1421H / 2000

الجملة	غير مبين	عمال الانتاج والتشييد ومن إليهم	العاملون بالزراعة	العاملون بالخدمات	العاملون بالبيع	المهن الكتابية	اداريون	المهن الفنية والعلمية	فئات ساعات العمل الفعلية الأسبوعية
Total	Not Stated	Production, Tran. Equip. Oper & Related Work	Agriculture, Animal Husbandry & Fishermen	Services	Sales	Clerical	Administrative	Professional & Technical	Actual Weekly Working Hours Groups
25110	1495	1902	231	12459	1665	2444	492	4422	0
260595	0	23169	70830	30634	19236	11368	2862	102496	29-1
279250	0	12785	16060	48479	6661	28033	4965	162267	34-30
747741	0	49223	25221	212314	15032	146489	21107	278355	39-35
611949	0	76462	31735	215980	25302	127641	20498	114331	44-40
420280	0	63130	19210	166072	32958	67407	22775	48728	54-45
358033	0	53404	45564	126670	69494	31759	15797	15345	55 +
416	0	0	80	0	0	0	0	336	غير مبين Not Stated
2703374	1495	280075	208931	812608	170348	415141	88496	726280	Total المجموع
40.4	-	43.9	39.5	42.9	49.5	40.1	43.7	34.2	متوسط ساعات العمل الأسبوعية Average Weekly Hours Working

Table ( 40 )

جدول رقم ( ٤٠ )

المشتغلون السعوديون الذكور ( ١٥ سنة فأكثر ) حسب فئات ساعات العمل الفعلية الأسبوعية والمجموعات الرئيسية للمهنة لعام ١٤٢١ هـ / ٢٠٠٠ م

Saudi Employees Male ( 15 Years And Over ) By Actual Weekly Working Hours Groups And Main Occupation Groups :

1421H / 2000

الجملة Total	غير مبين Not Stated	عمال الانتاج والتشييد ومن إليهم Production, Tran. Equip. Oper & Related Work	العاملون بالزراعة Agriculture, Animal Husbandry & Fishermen	العاملون بالخدمات Services	العاملون بالبيع Sales	المهن الكتابية Clerical	اداريون Administrative	المهن الفنية والعلمية Professional & Technical	فئات ساعات العمل الفعلية الأسبوعية Actual Weekly Working Hours Groups
21990	787	1902	231	12386	1665	2444	492	2083	0
197667	0	22892	61511	28114	18049	9527	2862	54712	29-1
182243	0	12460	13700	43091	6274	22197	4965	79556	34-30
621269	0	49223	22770	207407	14729	140293	21107	165740	39-35
569838	0	76173	29568	210243	24698	125604	20498	83054	44-40
405373	0	63130	19037	164949	32606	65389	22513	37749	54-45
353290	0	53267	43883	125573	69494	31467	15797	13809	55 +
416	0	0	80	0	0	0	0	336	غير مبين Not Stated
2352086	787	279047	190780	791763	167515	396921	88234	437039	Total المجموع
41.6	-	44	40.4	43.1	49.8	40.4	43.7	35.4	متوسط ساعات العمل الأسبوعية Average Weekly Hours Working

المشتغلون ( ١٥ سنة فأكثر ) حسب المجموعات الرئيسية للنشاط الإقتصادي والمنطقة الادارية لعام ١٤٢١ هـ / ٢٠٠٠ م  
Employees ( 15 Years And Over ) By Main Economic Activity Groups And Administrative Area : 1421H / 2000

Economic Activity	المجموع Total	الجوف AL - Jouf	نجران Najran	تبوك Tabuk	الحدود الشمالية North. Bord.	الباحة AL - Baha	المدينة المنورة Madinah	حائل Hail	القصيم Qassim	عسير Asir	الشرقية Easte. Prov.	جازان Jazan	مكة المكرمة Makkah	الرياض Riyadh	النشاط الاقتصادي
Agriculture & Hunting	341484	7939	8994	8489	3703	7171	29004	23157	24160	26114	38426	33976	61693	68658	الزراعة والصيد والغابات
Fishing	7905	0	0	1420	0	0	1218	348	0	182	1579	1316	1842	0	صيد الأسماك
Petroleum & Minerals	101880	0	246	224	347	175	2027	149	277	259	86736	0	4978	6462	التعدين و استغلال المحاجر
Manufacturing	440652	1193	4928	4869	1998	5174	25078	10948	9674	10661	99433	4707	131133	130856	الصناعات التحويلية
Electricity, Gas & Water	76020	1297	996	3094	901	1337	3490	823	3464	2478	15166	2126	24169	16679	الكهرباء و الغاز و المياه
Construction	515931	6112	9053	9670	1323	13968	47695	10702	27285	23180	79040	8173	132244	147486	التشييد و البناء
Wholesale & Retail Trade	901486	8462	11616	13668	5794	9184	42526	17139	16254	44838	153930	30913	310431	236731	تجارة الجملة و التجزئة
Restaurants & Hotels	164597	687	1421	3267	357	1457	6462	370	1858	2517	27133	571	67627	50870	الفنادق و المطاعم
Transportation & Communicator	242293	1827	2015	2700	1648	4067	15907	2708	8023	7551	39330	8331	99766	48420	النقل و التخزين و الاتصالات
Banking & Insurance	42532	337	59	998	166	83	3687	791	1853	1000	8380	329	9039	15810	الوساطة المالية
Real Estate & Business Services	139468	176	1788	5810	940	646	11419	1067	8702	1384	27414	576	35230	44316	الانشطة العقارية
General Administration	1116193	20309	29598	55486	17618	19836	58974	22900	56163	98798	137023	46985	236808	315695	الإدارة العامة
Education	712966	12932	13654	13889	6977	20957	46453	23950	56960	58229	84142	31561	166540	176722	التعليم
Health & Social Services	217644	4004	2960	12451	3855	5635	15939	1286	6565	9971	19598	14240	61787	59353	الصحة و العمل الاجتماعي
Personnel & Community Services	133017	2101	593	1589	774	2246	5432	2565	3330	30497	17887	4747	33737	27519	الخدمات الجماعية و الاجتماعية
Private H.H's	550964	3236	1675	4854	2223	3740	20579	8917	17868	14470	91156	1973	184758	195515	الاسر الخاصة
International Organization	5282	0	0	0	0	223	0	0	0	0	738	0	3618	703	المنظمات و الهيئات الدولية
Not Stated	3035	60	101	0	0	0	372	0	236	0	0	356	975	935	غير مبين
<b>Total</b>	<b>5713349</b>	<b>70672</b>	<b>89697</b>	<b>142478</b>	<b>48624</b>	<b>95899</b>	<b>336262</b>	<b>127820</b>	<b>242672</b>	<b>332129</b>	<b>927111</b>	<b>190880</b>	<b>1566375</b>	<b>1542730</b>	جملة



Table ( 42 )

جدول رقم ( ٤٢ )

المشتغلون الذكور ( ١٥ سنة فأكثر ) حسب المجموعات الرئيسية للنشاط الإقتصادي والمنطقة الادارية لعام ١٤٢١هـ / ٢٠٠٠م  
Male Employees ( 15 Years And Over ) By Main Economic Activity Groups And Administrative Area : 1421H / 2000

Economic Activity	المجموع Total	الجوف AL - Jouf	نجران Najran	تبوك Tabuk	الحدود الشمالية North. Bord.	الباحة AL - Baha	المدينة المنورة Madinah	حائل Hail	القصيم Qassim	عسير Asir	الشرقية Easte. Prov.	جازان Jazan	مكة المكرمة Makkah	الرياض Riyadh	النشاط الاقتصادي
Agriculture & Hunting	323710	7781	8869	8166	3488	6038	27956	22201	23883	26114	38426	33655	52475	64658	الزراعة والصيد والغابات
Fishing	7905	0	0	1420	0	0	1218	348	0	182	1579	1316	1842	0	صيد الأسماك
Petroleum & Minerals	98120	0	246	224	347	0	2027	149	277	259	83151	0	4978	6462	التعدين و استغلال المحاجر
Manufacturing	434022	1193	4928	4869	1998	4988	24889	9897	9674	10661	97337	4707	128830	130051	الصناعات التحويلية
Electricity, Gas & Water	75474	1297	996	3094	901	1337	3490	823	3464	2478	15166	2126	23623	16679	الكهرباء و الغاز و المياه
Construction	515549	6112	9053	9670	1323	13822	47695	10702	27285	23180	79040	8173	132008	147486	التشييد و البناء
Wholesale & Retail Trade	896395	8360	11467	13668	5794	9184	42526	17139	16254	44607	153930	30143	307172	236151	تجارة الجملة و التجزئة
Restaurants & Hotels	163733	687	1421	3267	357	1457	5890	370	1858	2517	27133	571	67627	50578	الفنادق و المطاعم
Transportation & Communicator	242293	1827	2015	2700	1648	4067	15907	2708	8023	7551	39330	8331	99766	48420	النقل و التخزين و الاتصالات
Banking & Insurance	41522	337	59	998	166	83	3431	791	1853	1000	8380	329	8710	15385	الوساطة المالية
Real Estate & Business Services	138839	176	1788	5810	769	646	11419	1067	8702	1384	27414	576	35230	43858	الانشطة العقارية
General Administration	1098667	20232	29485	54802	17341	19663	57309	22679	55616	96534	134470	45571	233640	311325	الإدارة العامة
Education	399716	6694	8960	6896	3882	13612	27385	13834	34954	34016	43670	19877	88861	97075	التعليم
Health & Social Services	168639	3466	2495	8778	3078	4980	12935	1158	5171	8233	13714	10785	44883	48963	الصحة و العمل الاجتماعي
Personnel & Community Services	130171	2016	593	1589	774	2246	5432	2565	3330	30497	17196	4747	31667	27519	الخدمات الجماعية و الاجتماعية
Private H.H's	201578	214	77	0	276	233	4091	985	2522	1725	25952	294	102034	63175	الاسر الخاصة
International Organization	5282	0	0	0	0	223	0	0	0	0	738	0	3618	703	المنظمات و الهيئات الدولية
Not Stated	1904	0	0	0	0	0	189	0	236	0	0	356	368	755	غير مبين
<b>Total</b>	<b>4943519</b>	<b>60392</b>	<b>82452</b>	<b>125951</b>	<b>42142</b>	<b>82579</b>	<b>293789</b>	<b>107416</b>	<b>203102</b>	<b>290938</b>	<b>806626</b>	<b>171557</b>	<b>1367332</b>	<b>1309243</b>	جملة

Table ( 43 )

جدول رقم ( ٤٣ )

المشتغلون السعوديون ( ١٥ سنة فأكثر ) حسب المجموعات الرئيسية للنشاط الإقتصادي والمنطقة الادارية لعام ١٤٢١هـ / ٢٠٠٠م  
Saudi Employees ( 15 Years And Over ) By Main Economic Activity Groups And Administrative Area : 1421H / 2000

Economic Activity	المجموع Total	الجوف AL - Jouf	نجران Najran	تبوك Tabuk	الحدود الشمالية North. Bord.	الباحة AL - Baha	المدينة المنورة Madinah	حائل Hail	القصيم Qassim	عسير Asir	الشرقية Easte. Prov.	جازان Jazan	مكة المكرمة Makkah	الرياض Riyadh	النشاط الاقتصادي
Agriculture & Hunting	186584	658	3334	7907	3484	5796	16339	14656	7652	18152	15481	25850	46451	20824	الزراعة والصيد والغابات
Fishing	3389	0	0	781	0	0	0	0	0	182	0	1316	1110	0	صيد الأسماك
Petroleum & Minerals	78582	0	246	224	347	175	2027	149	277	0	67290	0	3109	4738	التعدين و استغلال المحاجر
Manufacturing	63500	0	432	393	51	301	7343	860	562	1486	23618	0	15290	13164	الصناعات التحويلية
Electricity, Gas & Water	54145	182	817	1591	365	922	2373	823	2968	1856	11815	1493	16407	12533	الكهرباء و الغاز و المياه
Construction	39125	226	415	509	0	997	1174	303	3241	2213	11085	1083	8966	8913	التشييد و البناء
Wholesale & Retail Trade	189824	1485	3110	3853	2222	3419	13238	4370	6351	9658	53199	11987	48660	28272	تجارة الجملة و التجزئة
Restaurants & Hotels	10334	0	74	0	0	0	1663	97	0	1008	1143	0	4765	1584	الفنادق و المطاعم
Transportation & Communicator	150686	1679	1812	2700	1518	1638	11892	2204	8023	5455	28340	7745	56957	20723	النقل و التخزين و الاتصالات
Banking & Insurance	28593	285	59	825	166	83	2056	791	1853	1000	7296	329	5032	8818	الوساطة المالية
Real Estate & Business Services	55030	82	116	952	211	437	4945	145	722	925	10170	576	16012	19737	الانشطة العقارية
General Administration	1068395	19549	28324	54048	16925	17450	57919	22349	43382	97016	133286	45810	226977	305360	الإدارة العامة
Education	615668	12216	11431	10516	6185	20621	40255	22228	51269	55555	70619	30004	144013	140756	التعليم
Health & Social Services	104343	2692	1453	4201	1848	3663	10137	1156	3005	4337	10713	7530	22368	31240	الصحة و العمل الاجتماعي
Personnel & Community Services	47794	365	364	879	410	1665	3155	1915	2941	4791	6243	3387	13098	8581	الخدمات الجماعية و الاجتماعية
Private H.H's	5038	0	0	0	0	0	0	0	0	0	0	402	935	3701	الاسر الخاصة
International Organizator	572	0	0	0	0	0	0	0	0	0	295	0	277	0	المنظمات و الهيئات الدولية
Not Stated	1766	60	101	0	0	0	189	0	236	0	0	356	270	554	غير مبين
<b>Total</b>	<b>2703368</b>	<b>39479</b>	<b>52088</b>	<b>89379</b>	<b>33732</b>	<b>57167</b>	<b>174705</b>	<b>72046</b>	<b>132482</b>	<b>203634</b>	<b>450593</b>	<b>137868</b>	<b>630697</b>	<b>629498</b>	جملة

المشتغلون السعوديون الذكور ( ١٥ سنة فأكثر ) حسب المجموعات الرئيسية للنشاط الإقتصادي والمنطقة الادارية لعام ٢٠٠٠ / ١٤٢١ هـ / ٢٠٠٠ م  
Saudi Employees Male ( 15 Years And Over ) By Main Economic Activity Groups And Administrative Area : 1421H / 2000

Economic Activity	المجموع Total	الجوف AL - Jouf	نجران Najran	تبوك Tabuk	الحدود الشمالية North. Bord.	الباحة AL - Baha	المدينة المنورة Madinah	حائل Hail	القصيم Qassim	عسير Asir	الشرقية Easte. Prov.	جازان Jazan	مكة المكرمة Makkah	الرياض Riyadh	النشاط الاقتصادي
Agriculture & Hunting	168811	499	3210	7584	3269	4663	15291	13700	7375	18152	15481	25529	37233	16825	الزراعة والصيد والغابات
Fishing	3389	0	0	781	0	0	0	0	0	182	0	1316	1110	0	صيد الأسماك
Petroleum & Minerals	77780	0	246	224	347	0	2027	149	277	0	66663	0	3109	4738	التعدين و استغلال المحاجر
Manufacturing	62825	0	432	393	51	301	7343	724	562	1486	23079	0	15290	13164	الصناعات التحويلية
Electricity, Gas & Water	54145	182	817	1591	365	922	2373	823	2968	1856	11815	1493	16407	12533	الكهرباء و الغاز و المياه
Construction	38980	226	415	509	0	852	1174	303	3241	2213	11085	1083	8966	8913	التشييد و البناء
Wholesale & Retail Trade	186612	1383	2961	3853	2222	3419	13238	4370	6351	9428	53199	11216	47280	27692	تجارة الجملة و التجزئة
Restaurants & Hotels	9797	0	74	0	0	0	1418	97	0	1008	1143	0	4765	1292	الفنادق و المطاعم
Transportation & Communication	150686	1679	1812	2700	1518	1638	11892	2204	8023	5455	28340	7745	56957	20723	النقل و التخزين و الاتصالات
Banking & Insurance	27840	285	59	825	166	83	2056	791	1853	1000	7296	329	4703	8394	الوساطة المالية
Real Estate & Business Services	54790	82	116	952	211	437	4945	145	722	925	10170	576	16012	19497	الانشطة العقارية
General Administration	1053289	19472	28211	53364	16846	17321	56455	22128	42835	95647	131549	44396	224075	300990	الإدارة العامة
Education	324559	6335	7229	4090	3173	13535	22350	12861	30092	31342	32325	18825	71484	70918	التعليم
Health & Social Services	85155	2268	1453	3421	1780	3499	8710	1028	2393	3730	7603	5825	17561	25884	الصحة و العمل الاجتماعي
Personnel & Community Services	46881	280	364	879	410	1665	3155	1915	2941	4791	5950	3387	12563	8581	الخدمات الجماعية و الاجتماعية
Private H.H's	4636	0	0	0	0	0	0	0	0	0	0	0	935	3701	الاسر الخاصة
International Organization	572	0	0	0	0	0	0	0	0	0	295	0	277	0	المنظمات و الهيئات الدولية
Not Stated	1335	0	0	0	0	0	189	0	236	0	0	356	0	554	غير مبين
<b>Total</b>	<b>2352082</b>	<b>32691</b>	<b>47399</b>	<b>81166</b>	<b>30358</b>	<b>48335</b>	<b>152616</b>	<b>61238</b>	<b>109869</b>	<b>177215</b>	<b>405993</b>	<b>122076</b>	<b>538727</b>	<b>544399</b>	جملة

Table ( 45 )

جدول رقم ( ٤٥ )

المشتغلون ( ١٥ سنة فأكثر ) حسب المجموعات الرئيسية للنشاط الإقتصادي و فئات العمر لعام ١٤٢١ هـ / ٢٠٠٠ م

Employees ( 15 Years And Over ) By Main Economic Activity Groups And Age Group : 1421H / 2000

Economic Activity	المجموع Total	65 +	64 - 60	59 - 55	54 - 50	49 - 45	44 - 40	39 - 35	34 - 30	29 - 25	24 - 20	19 - 15	النشاط الاقتصادي
Agriculture & Hunting	<b>341483</b>	35684	20339	23840	25372	33196	41264	41808	43491	33751	28020	14718	الزراعة والصيد والغابات
Fishing	<b>7906</b>	271	0	0	415	1484	1479	1819	1139	794	399	106	صيد الأسماك
Petroleum & Minerals	<b>101878</b>	0	519	5365	9476	14952	28470	18997	11823	8469	3350	457	التعدين و استغلال المحاجر
Manufacturing	<b>440651</b>	3707	5403	15635	22912	46585	80286	88908	84035	57725	31250	4205	الصناعات التحويلية
Electricity, Gas & Water	<b>76019</b>	187	711	2834	7014	12371	17663	10636	8373	8354	7522	354	الكهرباء و الغاز والمياه
Construction	<b>515932</b>	5733	11920	19064	30820	65260	101433	114062	92853	51430	21101	2256	التشييد و البناء
Wholesale & Retail Trade	<b>901487</b>	31076	23857	34303	63908	99060	143418	171545	160729	106064	54174	13353	تجارة الجملة و التجزئة
Restaurants & Hotels	<b>164594</b>	1226	871	7165	7518	14681	25172	34443	35028	23958	12042	2490	الفنادق و المطاعم
Transportation & Communication	<b>242295</b>	4833	6856	11271	20333	28992	46967	44872	36801	27436	12756	1178	النقل و التخزين و الاتصالات
Banking & Insurance	<b>42530</b>	237	261	1469	3824	4014	8208	9790	3547	8644	2477	59	الوساطة المالية
Real Estate & Business Services	<b>139472</b>	3864	5678	6050	8433	13341	19825	21245	21724	24255	12805	2252	الانشطة العقارية
General Administration	<b>1116194</b>	7250	16164	28081	44247	83371	135280	192119	231340	239358	124507	14477	الإدارة العامة
Education	<b>712964</b>	7777	7303	19462	34641	60037	80623	111510	153051	172945	62920	2695	التعليم
Health & Social Services	<b>217644</b>	1565	4395	5744	12122	32331	38381	43849	39034	27467	11535	1221	الصحة و العمل الاجتماعي
Personnel & Community Services	<b>133015</b>	8548	4472	7725	8827	7635	20279	23296	25608	19023	6544	1058	الخدمات الجماعية و الاجتماعية
Private H.H's	<b>550964</b>	6908	5444	9272	23895	58913	96282	124898	126891	57394	34141	6926	الاسر الخاصة
International Organization	<b>5282</b>	0	0	447	687	2355	571	1222	0	0	0	0	المنظمات و الهيئات الدولية
Not Stated	<b>3036</b>	0	270	0	0	313	338	60	551	536	437	531	غير مبين
<b>Total</b>	<b>5713346</b>	<b>118866</b>	<b>114463</b>	<b>197727</b>	<b>324444</b>	<b>578891</b>	<b>885939</b>	<b>1055079</b>	<b>1076018</b>	<b>867603</b>	<b>425980</b>	<b>68336</b>	جملة

Table ( 46 )

جدول رقم ( ٤٦ )

المشتغلون الذكور ( ١٥ سنة فأكثر ) حسب المجموعات الرئيسية للنشاط الإقتصادي و فئات العمر لعام ٢٠٠٠ / ١٤٢١ هـ

Male Employees ( 15 Years And Over ) By Main Economic Activity Groups And Age Group : 1421H / 2000

Economic Activity	المجموع Total	65 +	64 - 60	59 - 55	54 - 50	49 - 45	44 - 40	39 - 35	34 - 30	29 - 25	24 - 20	19 - 15	النشاط الإقتصادي
Agriculture & Hunting	<b>323710</b>	33681	19790	21462	24215	32297	39680	40663	42348	31586	24233	13755	الزراعة والصيد والغابات
Fishing	<b>7906</b>	271	0	0	415	1484	1479	1819	1139	794	399	106	صيد الأسماك
Petroleum & Minerals	<b>98119</b>	0	519	5075	8803	14535	27028	18765	11293	8294	3350	457	التعدين و استغلال المحاجر
Manufacturing	<b>434023</b>	3707	4781	15137	22083	45227	79447	87778	83525	57096	31037	4205	الصناعات التحويلية
Electricity, Gas & Water	<b>75473</b>	187	711	2834	7014	12371	17325	10428	8373	8354	7522	354	الكهرباء و الغاز والمياه
Construction	<b>515549</b>	5733	11920	19064	30820	65260	101433	114062	92853	51284	20864	2256	التشييد و البناء
Wholesale & Retail Trade	<b>896396</b>	29705	23857	33601	63293	98382	143067	171092	160627	105856	53630	13286	تجارة الجملة و التجزئة
Restaurants & Hotels	<b>163732</b>	1226	871	7165	7518	14681	24846	34443	35028	23958	11751	2245	الفنادق و المطاعم
Transportation & Communication	<b>242295</b>	4833	6856	11271	20333	28992	46967	44872	36801	27436	12756	1178	النقل و التخزين و الاتصالات
Banking & Insurance	<b>41519</b>	237	261	1469	3824	4014	8208	9790	3122	8058	2477	59	الوساطة المالية
Real Estate & Business Services	<b>138843</b>	3864	5678	6050	8433	13341	19743	21005	21678	24212	12587	2252	الانشطة العقارية
General Administration	<b>1098666</b>	7250	16164	28081	44247	81560	133227	190066	225377	236384	121833	14477	الإدارة العامة
Education	<b>399717</b>	7777	6628	17245	29313	48025	54386	64513	77837	77070	16923	0	التعليم
Health & Social Services	<b>168639</b>	1565	4117	5439	10634	24500	29774	34154	27399	20704	9132	1221	الصحة و العمل الإجتماعي
Personnel & Community Services	<b>130170</b>	8104	4092	7725	8620	7635	19941	22556	25419	18476	6544	1058	الخدمات الجماعية و الاجتماعية
Private H.H's	<b>201577</b>	6908	4709	8272	19830	33374	36762	41854	31545	11571	5490	1262	الاسر الخاصة
International Organization	<b>5282</b>	0	0	447	687	2355	571	1222	0	0	0	0	المنظمات و الهيئات الدولية
Not Stated	<b>1905</b>	0	0	0	0	313	0	0	368	356	437	431	غير مبين
<b>Total</b>	<b>4943521</b>	<b>115048</b>	<b>110954</b>	<b>190337</b>	<b>310082</b>	<b>528346</b>	<b>783884</b>	<b>909082</b>	<b>884732</b>	<b>711489</b>	<b>340965</b>	<b>58602</b>	جملة

Table ( 47 )

جدول رقم ( ٤٧ )

المشتغلون السعوديون ( ١٥ سنة فأكثر ) حسب المجموعات الرئيسية للنشاط الإقتصادي و فئات العمر لعام ١٤٢١ هـ / ٢٠٠٠ م

Saudi Employees ( 15 Years And Over ) By Main Economic Activity Groups And Age Group : 1421H / 2000

Economic Activity	المجموع Total	65 +	64 - 60	59 - 55	54 - 50	49 - 45	44 - 40	39 - 35	34 - 30	29 - 25	24 - 20	19 - 15	النشاط الاقتصادي
Agriculture & Hunting	186584	32928	17630	18631	18952	16932	13470	10351	12639	15479	18361	11211	الزراعة والصيد والغابات
Fishing	3389	271	0	0	415	526	572	0	390	710	399	106	صيد الأسماك
Petroleum & Minerals	78580	0	0	2235	2986	9817	23891	16929	10848	8266	3151	457	التعدين و استغلال المحاجر
Manufacturing	63502	364	807	3247	2718	6108	4699	10432	12306	12231	9180	1410	الصناعات التحويلية
Electricity, Gas & Water	54147	187	601	1646	4500	7209	11571	6656	6779	7554	7090	354	الكهرباء و الغاز والمياه
Construction	39124	1220	2025	3010	2992	3478	4001	5150	5409	5801	4948	1090	التشييد و البناء
Wholesale & Retail Trade	189820	18852	10893	11457	19515	17734	21708	19711	23065	22875	17047	6963	تجارة الجملة و التجزئة
Restaurants & Hotels	10335	171	371	492	1181	1132	301	977	1389	1075	2766	480	الفنادق و المطاعم
Transportation & Communication	150687	2647	4964	8488	10320	15168	25535	26004	26199	20037	10539	786	النقل و التخزين و الاتصالات
Banking & Insurance	28594	237	261	503	1932	1328	4746	6683	2614	7754	2477	59	الوساطة المالية
Real Estate & Business Services	55030	1696	2618	4087	4107	6029	7187	7288	5511	9667	5862	978	الانشطة العقارية
General Administration	1068396	7250	11515	25453	38378	77824	124400	186021	224892	236178	122008	14477	الإدارة العامة
Education	615668	7227	4654	15957	22510	41648	57794	92877	141793	167915	61343	1950	التعليم
Health & Social Services	104344	1015	1771	2312	3952	8616	9493	18920	25704	22060	9669	832	الصحة و العمل الاجتماعي
Personnel & Community Services	47794	7595	3015	3692	4373	1872	6054	5361	4695	7999	2680	458	الخدمات الجماعية و الاجتماعية
Private H.H's	5040	398	346	777	591	0	793	590	0	1001	544	0	الاسر الخاصة
International Organization	572	0	0	0	277	0	0	295	0	0	0	0	المنظمات و الهيئات الدولية
Not Stated	1766	0	270	0	0	313	0	60	0	356	236	531	غير مبين
<b>Total</b>	<b>2703372</b>	<b>82058</b>	<b>61741</b>	<b>101987</b>	<b>139699</b>	<b>215734</b>	<b>316215</b>	<b>414305</b>	<b>504233</b>	<b>546958</b>	<b>278300</b>	<b>42142</b>	<b>جملة</b>

Table ( 48 )

جدول رقم ( ٤٨ )

المشتغلون السعوديون الذكور ( ١٥ سنة فأكثر ) حسب المجموعات الرئيسية للنشاط الإقتصادي و فئات العمر لعام ١٤٢١هـ / ٢٠٠٠م

Saudi Employees Male ( 15 Years And Over ) By Main Economic Activity Groups And Age Group : 1421H / 2000

Economic Activity	المجموع Total	65 +	64 - 60	59 - 55	54 - 50	49 - 45	44 - 40	39 - 35	34 - 30	29 - 25	24 - 20	19 - 15	النشاط الإقتصادي
Agriculture & Hunting	168811	30924	17082	16253	17795	16033	11885	9206	11496	13315	14574	10248	الزراعة والصيد والغابات
Fishing	3389	271	0	0	415	526	572	0	390	710	399	106	صيد الأسماك
Petroleum & Minerals	77778	0	0	2235	2986	9817	23582	16929	10529	8092	3151	457	التعدين و استغلال المحاجر
Manufacturing	62827	364	545	3247	2581	6108	4699	10156	12306	12231	9180	1410	الصناعات التحويلية
Electricity, Gas & Water	54147	187	601	1646	4500	7209	11571	6656	6779	7554	7090	354	الكهرباء و الغاز والمياه
Construction	38979	1220	2025	3010	2992	3478	4001	5150	5409	5656	4948	1090	التشييد و البناء
Wholesale & Retail Trade	186611	17984	10893	11084	18900	17429	21357	19460	22963	22875	16770	6896	تجارة الجملة و التجزئة
Restaurants & Hotels	9798	171	371	492	1181	1132	301	977	1389	1075	2474	235	الفنادق و المطاعم
Transportation & Communication	150687	2647	4964	8488	10320	15168	25535	26004	26199	20037	10539	786	النقل و التخزين و الاتصالات
Banking & Insurance	27840	237	261	503	1932	1328	4746	6683	2189	7425	2477	59	الوساطة المالية
Real Estate & Business Services	54790	1696	2618	4087	4107	6029	7187	7048	5511	9667	5862	978	الانشطة العقارية
General Administration	1053288	7250	11515	25453	38378	76535	122455	184448	218929	233988	119860	14477	الإدارة العامة
Education	324561	7227	3979	14367	18180	31291	37058	50567	71132	74049	16711	0	التعليم
Health & Social Services	85155	1015	1493	2312	3322	7366	7793	15798	19308	18022	7894	832	الصحة و العمل الإجتماعي
Personnel & Community Services	46881	7595	3015	3692	4373	1872	6054	4829	4695	7618	2680	458	الخدمات الجماعية و الاجتماعية
Private H.H's	4638	398	346	777	591	0	391	590	0	1001	544	0	الاسر الخاصة
International Organizator	572	0	0	0	277	0	0	295	0	0	0	0	المنظمات و الهيئات الدولية
Not Stated	1336	0	0	0	0	313	0	0	0	356	236	431	غير مبين
<b>Total</b>	<b>2352088</b>	<b>79186</b>	<b>59708</b>	<b>97646</b>	<b>132830</b>	<b>201634</b>	<b>289187</b>	<b>364796</b>	<b>419224</b>	<b>443671</b>	<b>225389</b>	<b>38817</b>	<b>جملة</b>

## المشتغلون ( ١٥ سنة فأكثر ) حسب المجموعات الرئيسية للنشاط الإقتصادي والحالة التعليمية لعام ٢٠٠٠ / ١٤٢١ هـ

## Employees ( 15 Years And Over ) By Main Economic Activity Groups And Education Status : 1421H / 2000

Economic Activity	المجموع Total	غير مبين Not Stated	دكتوراه Ph.D	دبلوم عالي أو ماجستير Post Grad.	بكالوريوس أو ليسانس Univ. Grade	دبلوم دون الجامعي Inter. College	الثانوية Sec. School	المتوسطة Inter. School	الابتدائية Prim. School	يقرأ و يكتب Read & Write	أمي Illiterate	النشاط الإقتصادي
Agriculture & Hunting	341483	0	0	0	8313	1666	14520	27477	46359	76492	166656	الزراعة والصيد والغابات
Fishing	7904	0	0	0	199	149	367	1051	414	1841	3883	صيد الأسماك
Petroleum & Minerals	101879	0	1314	6712	23888	5612	23689	15088	20267	3305	2004	التعدين و استغلال المحاجر
Manufacturing	440651	0	701	6890	37410	16810	77026	102424	71468	85327	42595	الصناعات التحويلية
Electricity, Gas & Water	76020	0	694	2447	14329	4356	18825	10481	12662	6256	5970	الكهرباء و الغاز و المياه
Construction	515931	0	1450	2696	42769	10986	54320	84087	72648	147683	99292	التشييد و البناء
Wholesale & Retail Trade	901485	0	1784	7078	86967	30554	157176	177350	139641	192127	108808	تجارة الجملة و التجزئة
Restaurants & Hotels	164595	0	0	1033	6327	3169	34028	30234	21035	54362	14407	الفنادق و المطاعم
Transportation & Communication	242294	0	274	2650	24185	11215	53463	43046	45072	29043	33346	النقل و التخزين و الاتصالات
Banking & Insurance	42530	0	0	1783	11030	3815	18990	2525	2189	1321	877	الوساطة المالية
Real Estate & Business Services	139470	0	3472	4714	21216	4788	25934	25632	17507	25436	10771	الانشطة العقارية
General Administration	1116194	0	2305	12536	86724	23904	190780	323086	323805	81820	71234	الإدارة العامة
Education	712965	0	23426	14184	354487	109175	103739	43777	17434	12748	33995	التعليم
Health & Social Services	217644	0	10343	20528	62163	25931	40689	27682	13934	8520	7854	الصحة و العمل الإجتماعي
Personnel & Community Services	133016	0	352	1303	8584	5794	17618	20279	31088	30938	17060	الخدمات الجماعية و الاجتماعية
Private H.H's	550966	0	1018	0	2950	2285	42832	70144	83425	287707	60605	الاسر الخاصة
International Organization	5282	0	317	444	2562	394	1264	0	0	301	0	المنظمات و الهيئات الدولية
Not Stated	3036	0	0	0	420	0	1167	338	180	501	430	غير مبين
<b>Total</b>	<b>5713345</b>	<b>0</b>	<b>47450</b>	<b>84998</b>	<b>794523</b>	<b>260603</b>	<b>876427</b>	<b>1004701</b>	<b>919128</b>	<b>1045728</b>	<b>679787</b>	<b>جملة</b>



Table ( 50 )

جدول رقم ( ٥٠ )

المشتغلون الذكور ( ١٥ سنة فأكثر ) حسب المجموعات الرئيسية للنشاط الإقتصادي والحالة التعليمية لعام ٢٠٠٠ / ١٤٢١ هـ

Male Employees ( 15 Years And Over ) By Main Economic Activity Groups And Education Status : 1421H / 2000

Economic Activity	المجموع Total	غير مبين Not Stated	دكتوراه Ph.D	دبلوم عالي أو ماجستير Post Grad.	بكالوريوس أو ليسانس Univ. Grade	دبلوم دون الجامعي Inter. College	الثانوية Sec. School	المتوسطة Inter. School	الابتدائية Prim. School	يقرأ و يكتب Read & Write	أمي Illiterate	النشاط الإقتصادي
Agriculture & Hunting	323711	0	0	0	7147	1267	12914	27146	46058	75971	153208	الزراعة والصيد والغابات
Fishing	7904	0	0	0	199	149	367	1051	414	1841	3883	صيد الأسماك
Petroleum & Minerals	98119	0	1314	5578	22464	4817	23282	15088	20267	3305	2004	التعدين و استغلال المحاجر
Manufacturing	434023	0	701	6890	37410	16810	73670	100860	71017	84430	42235	الصناعات التحويلية
Electricity, Gas & Water	75474	0	356	2447	14121	4356	18825	10481	12662	6256	5970	الكهرباء و الغاز و المياه
Construction	515549	0	1450	2696	42769	10986	54320	84087	72648	147301	99292	التشييد و البناء
Wholesale & Retail Trade	896394	0	1784	7078	86380	30554	156709	177283	139267	192045	105294	تجارة الجملة و التجزئة
Restaurants & Hotels	163731	0	0	1033	6327	3169	33410	30234	20789	54362	14407	الفنادق و المطاعم
Transportation & Communication	242294	0	274	2650	24185	11215	53463	43046	45072	29043	33346	النقل و التخزين و الاتصالات
Banking & Insurance	41520	0	0	1783	11030	3815	18236	2525	2189	1065	877	الوساطة المالية
Real Estate & Business Services	138840	0	3472	4714	20975	4617	25716	25632	17507	25436	10771	الانشطة العقارية
General Administration	1098667	0	2305	11933	79992	21923	186372	321411	323253	81220	70258	الإدارة العامة
Education	399716	0	20380	10519	210592	53163	39274	17368	14543	10341	23536	التعليم
Health & Social Services	168637	0	8899	16649	45020	14810	34533	22437	12477	7636	6176	الصحة و العمل الاجتماعي
Personnel & Community Services	130169	0	352	1010	8499	5794	17238	19882	30552	30600	16242	الخدمات الجماعية و الاجتماعية
Private H.H's	201577	0	1018	0	2023	1712	22403	30119	35452	75919	32931	الاسر الخاصة
International Organization	5282	0	317	444	2562	394	1264	0	0	301	0	المنظمات و الهيئات الدولية
Not Stated	1904	0	0	0	236	0	1167	0	0	501	0	غير مبين
<b>Total</b>	<b>4943511</b>	<b>0</b>	<b>42622</b>	<b>75424</b>	<b>621931</b>	<b>189551</b>	<b>773163</b>	<b>928650</b>	<b>864167</b>	<b>827573</b>	<b>620430</b>	<b>جملة</b>

## المشتغلون السعوديون ( ١٥ سنة فأكثر ) حسب المجموعات الرئيسية للنشاط الإقتصادي والحالة التعليمية لعام ٢١٤٢هـ / ٢٠٠٠م

## Saudi Employees ( 15 Years And Over ) By Main Economic Activity Groups And Education Status : 1421H / 2000

Economic Activity	المجموع Total	غير مبين Not Stated	دكتوراه Ph.D	دبلوم عالي أو ماجستير Post Grad.	بكالوريوس أو ليسانس Univ. Grade	دبلوم دون الجامعي Inter. College	الثانوية Sec. School	المتوسطة Inter. School	الابتدائية Prim. School	يقرأ و يكتب Read & Write	أمي Illiterate	النشاط الإقتصادي
Agriculture & Hunting	186584	0	0	0	2709	1212	9293	13639	29079	21596	109056	الزراعة والصيد والغابات
Fishing	3389	0	0	0	0	0	0	1051	106	284	1948	صيد الأسماك
Petroleum & Minerals	78580	0	321	1306	13694	2559	21504	15088	19460	2903	1745	التعدين و استغلال المحاجر
Manufacturing	63502	0	284	593	8300	2699	18184	12712	11812	4040	4878	الصناعات التحويلية
Electricity, Gas & Water	54147	0	0	2447	7278	1913	15248	7949	11911	2983	4418	الكهرباء و الغاز و المياه
Construction	39126	0	393	0	3239	643	8100	10439	9589	2584	4139	التشييد و البناء
Wholesale & Retail Trade	189822	0	0	1665	9421	2100	27393	34863	45433	26680	42267	تجارة الجملة و التجزئة
Restaurants & Hotels	10334	0	0	0	1265	307	2005	3065	1789	654	1249	الفنادق و المطاعم
Transportation & Communication	150685	0	274	1265	9832	7508	35486	23932	35104	12881	24403	النقل و التخزين و الاتصالات
Banking & Insurance	28593	0	0	337	5066	1768	14766	2525	2189	1065	877	الوساطة المالية
Real Estate & Business Services	55030	0	2405	1860	8533	1143	12923	13133	8316	4870	1847	الانشطة العقارية
General Administration	1068395	0	1517	11548	76439	18127	186087	318222	321602	66087	68766	الإدارة العامة
Education	615666	0	10386	7391	301103	99396	98732	41140	15153	10612	31753	التعليم
Health & Social Services	104343	0	2968	2828	15861	10094	27488	21017	12236	4903	6948	الصحة و العمل الإجتماعي
Personnel & Community Services	47794	0	352	886	4287	481	7324	7149	11278	6752	9285	الخدمات الجماعية و الاجتماعية
Private H.H's	5038	0	0	0	345	0	295	1319	1019	1335	725	الاسر الخاصة
International Organization	571	0	0	0	0	0	571	0	0	0	0	المنظمات و الهيئات الدولية
Not Stated	1765	0	0	0	236	0	598	0	0	501	430	غير مبين
<b>Total</b>	<b>2703364</b>	<b>0</b>	<b>18900</b>	<b>32126</b>	<b>467608</b>	<b>149950</b>	<b>485997</b>	<b>527243</b>	<b>536076</b>	<b>170730</b>	<b>314734</b>	<b>جملة</b>

Table ( 52 )

جدول رقم ( ٥٢ )

المشتغلون السعوديون الذكور ( ١٥ سنة فأكثر ) حسب المجموعات الرئيسية للنشاط الإقتصادي والحالة التعليمية لعام ١٤٢١هـ / ٢٠٠٠م

Saudi Employees Male ( 15 Years And Over ) By Main Economic Activity Groups And Education Status : 1421H / 2000

Economic Activity	المجموع Total	غير مبين Not Stated	دكتوراه Ph.D	دبلوم عالي أو ماجستير Post Grad.	بكالوريوس أو ليسانس Univ. Grade	دبلوم دون الجامعي Inter. College	الثانوية Sec. School	المتوسطة Inter. School	الابتدائية Prim. School	يقراً و يكتب Read & Write	أمي Illiterate	النشاط الإقتصادي
Agriculture & Hunting	168812	0	0	0	1544	813	7687	13308	28777	21075	95608	الزراعة والصيد والغابات
Fishing	3389	0	0	0	0	0	0	1051	106	284	1948	صيد الأسماك
Petroleum & Minerals	77779	0	321	1306	13067	2559	21330	15088	19460	2903	1745	التعدين و استغلال المحاجر
Manufacturing	62827	0	284	593	8300	2699	17921	12712	11676	3764	4878	الصناعات التحويلية
Electricity, Gas & Water	54147	0	0	2447	7278	1913	15248	7949	11911	2983	4418	الكهرباء و الغاز و المياه
Construction	38981	0	393	0	3239	643	8100	10439	9589	2439	4139	التشييد و البناء
Wholesale & Retail Trade	186611	0	0	1665	9042	2100	27393	34796	45059	26599	39957	تجارة الجملة و التجزئة
Restaurants & Hotels	9796	0	0	0	1265	307	1713	3065	1543	654	1249	الفنادق و المطاعم
Transportation & Communication	150685	0	274	1265	9832	7508	35486	23932	35104	12881	24403	النقل و التخزين و الاتصالات
Banking & Insurance	27839	0	0	337	5066	1768	14012	2525	2189	1065	877	الوساطة المالية
Real Estate & Business Services	54790	0	2405	1860	8293	1143	12923	13133	8316	4870	1847	الانشطة العقارية
General Administration	1053289	0	1517	10945	70150	17857	181679	316547	321050	65754	67790	الإدارة العامة
Education	324561	0	9009	5486	170699	45348	36387	15243	12428	8477	21484	التعليم
Health & Social Services	85155	0	2312	2087	10248	7179	23860	18488	10946	4226	5809	الصحة و العمل الإجتماعي
Personnel & Community Services	46882	0	352	593	4203	481	7324	7149	10743	6752	9285	الخدمات الجماعية و الاجتماعية
Private H.H's	4636	0	0	0	345	0	295	917	1019	1335	725	الاسر الخاصة
International Organization	571	0	0	0	0	0	571	0	0	0	0	المنظمات و الهيئات الدولية
Not Stated	1335	0	0	0	236	0	598	0	0	501	0	غير مبين
<b>Total</b>	<b>2352085</b>	<b>0</b>	<b>16867</b>	<b>28584</b>	<b>322807</b>	<b>92318</b>	<b>412527</b>	<b>496342</b>	<b>529916</b>	<b>166562</b>	<b>286162</b>	<b>جملة</b>

Table ( 53 )

جدول رقم ( ٥٣ )

المشتغلون ( ١٥ سنة فأكثر ) حسب المجموعات الرئيسية للنشاط الإقتصادي والحالة الزوجية لعام ١٤٢١ هـ / ٢٠٠٠ م

Employees ( 15 Years And Over ) By Main Economic Activity Groups And Marital Status : 1421H / 2000

Economic Activity	المجموع Total	غير مبين Not Stated	أرمل Widowed	مطلق Divorce	متزوج Married	لم يتزوج Never Married	النشاط الاقتصادي
Agriculture & Hunting	341484	0	6650	3320	256048	75466	الزراعة والصيد والغابات
Fishing	7904	0	0	0	5400	2504	صيد الأسماك
Petroleum & Minerals	101877	0	0	372	91293	10212	التعدين و استغلال المحاجر
Manufacturing	440651	0	1430	735	352887	85599	الصناعات التحويلية
Electricity, Gas & Water	76021	0	0	1459	63877	10685	الكهرباء و الغاز و المياه
Construction	515932	0	639	1295	443807	70191	التشييد و البناء
Wholesale & Retail Trade	901485	0	6470	5001	727792	162222	تجارة الجملة و التجزئة
Restaurants & Hotels	164596	0	836	0	131272	32488	الفنادق و المطاعم
Transportation & Communication	242294	0	0	1925	201602	38767	النقل و التخزين و الاتصالات
Banking & Insurance	42530	0	0	0	32496	10034	الوساطة المالية
Real Estate & Business Services	139471	0	389	1732	100648	36702	الانشطة العقارية
General Administration	1116195	0	1913	8268	866201	239813	الإدارة العامة
Education	712964	0	6600	9914	559008	137442	التعليم
Health & Social Services	217643	0	2444	1829	175330	38040	الصحة و العمل الاجتماعي
Personnel & Community Services	133016	0	658	419	111373	20566	الخدمات الجماعية و الاجتماعية
Private H.H's	550965	49	6190	7669	453198	83859	الاسر الخاصة
International Organization	5282	0	0	0	5282	0	المنظمات و الهيئات الدولية
Not Stated	3037	0	0	0	1621	1416	غير مبين
<b>Total</b>	<b>5713347</b>	<b>49</b>	<b>34219</b>	<b>43938</b>	<b>4579135</b>	<b>1056006</b>	جملة

Table ( 54 )

جدول رقم ( ٥٤ )

المشتغلون الذكور ( ١٥ سنة فأكثر ) حسب المجموعات الرئيسية للنشاط الإقتصادي والحالة الزوجية لعام ١٤٢١ هـ / ٢٠٠٠ م

Male Employees ( 15 Years And Over ) By Main Economic Activity Groups And Marital Status : 1421H / 2000

Economic Activity	المجموع Total	غير مبين Not Stated	أرمل Widowed	مطلق Divorce	متزوج Married	لم يتزوج Never Married	النشاط الاقتصادي
Agriculture & Hunting	323711	0	2870	1959	248884	69998	الزراعة والصيد والغابات
Fishing	7904	0	0	0	5400	2504	صيد الأسماك
Petroleum & Minerals	98118	0	0	372	89735	8011	التعدين و استغلال المحاجر
Manufacturing	434023	0	1430	271	347215	85107	الصناعات التحويلية
Electricity, Gas & Water	75475	0	0	1459	63331	10685	الكهرباء و الغاز و المياه
Construction	515550	0	639	1295	443662	69954	التشييد و البناء
Wholesale & Retail Trade	896395	0	3610	5001	726114	161670	تجارة الجملة و التجزئة
Restaurants & Hotels	163733	0	836	0	130946	31951	الفنادق و المطاعم
Transportation & Communication	242294	0	0	1925	201602	38767	النقل و التخزين و الاتصالات
Banking & Insurance	41519	0	0	0	31815	9704	الوساطة المالية
Real Estate & Business Services	138841	0	389	1732	100325	36395	الانشطة العقارية
General Administration	1098667	0	1569	7949	852726	236423	الإدارة العامة
Education	399716	0	814	1970	331425	65507	التعليم
Health & Social Services	168637	0	0	1171	140889	26577	الصحة و العمل الاجتماعي
Personnel & Community Services	130170	0	658	419	108527	20566	الخدمات الجماعية و الاجتماعية
Private H.H's	201577	0	1167	0	177484	22926	الاسر الخاصة
International Organization	5282	0	0	0	5282	0	المنظمات و الهيئات الدولية
Not Stated	1905	0	0	0	549	1356	غير مبين
<b>Total</b>	<b>4943517</b>	<b>0</b>	<b>13982</b>	<b>25523</b>	<b>4005911</b>	<b>898101</b>	<b>جملة</b>

## المشتغلون السعوديون ( ١٥ سنة فأكثر ) حسب المجموعات الرئيسية للنشاط الإقتصادي والحالة الزوجية لعام ١٤٢١ هـ / ٢٠٠٠ م

## Saudi Employees ( 15 Years And Over ) By Main Economic Activity Groups And Marital Status : 1421H / 2000

Economic Activity	المجموع Total	غير مبين Not Stated	أرمل Widowed	مطلق Divorce	متزوج Married	لم يتزوج Never Married	النشاط الاقتصادي
Agriculture & Hunting	186585	0	6650	3320	135196	41419	الزراعة والصيد والغابات
Fishing	3390	0	0	0	1520	1870	صيد الأسماك
Petroleum & Minerals	78580	0	0	372	70396	7812	التعدين و استغلال المحاجر
Manufacturing	63501	0	0	547	44817	18137	الصناعات التحويلية
Electricity, Gas & Water	54146	0	0	1459	43788	8899	الكهرباء و الغاز و المياه
Construction	39126	0	0	461	28856	9809	التشييد و البناء
Wholesale & Retail Trade	189823	0	4016	2649	141895	41263	تجارة الجملة و التجزئة
Restaurants & Hotels	10335	0	0	0	6641	3694	الفنادق و المطاعم
Transportation & Communication	150687	0	0	1541	121521	27625	النقل و التخزين و الاتصالات
Banking & Insurance	28593	0	0	0	19520	9073	الوساطة المالية
Real Estate & Business Services	55030	0	0	986	39110	14934	الانشطة العقارية
General Administration	1068395	0	1647	8268	824832	233648	الإدارة العامة
Education	615666	0	6334	9729	469031	130572	التعليم
Health & Social Services	104343	0	948	1068	78231	24096	الصحة و العمل الاجتماعي
Personnel & Community Services	47795	0	658	419	38701	8017	الخدمات الجماعية و الاجتماعية
Private H.H's	5039	0	0	0	4092	947	الاسر الخاصة
International Organization	571	0	0	0	571	0	المنظمات و الهيئات الدولية
Not Stated	1766	0	0	0	919	847	غير مبين
<b>Total</b>	<b>2703371</b>	<b>0</b>	<b>20253</b>	<b>30819</b>	<b>2069637</b>	<b>582662</b>	<b>جملة</b>

Table ( 56 )

جدول رقم ( ٥٦ )

المشتغلون السعوديون الذكور ( ١٥ سنة فأكثر ) حسب المجموعات الرئيسية للنشاط الإقتصادي والحالة الزوجية لعام ١٤٢١ هـ / ٢٠٠٠ م

Saudi Employees Male ( 15 Years And Over ) By Main Economic Activity Groups And Marital Status : 1421H / 2000

Economic Activity	المجموع Total	غير مبین Not Stated	أرمل Widowed	مطلق Divorce	متزوج Married	لم يتزوج Never Married	النشاط الاقتصادي
Agriculture & Hunting	168812	0	2870	1959	128032	35951	الزراعة والصيد والغابات
Fishing	3390	0	0	0	1520	1870	صيد الأسماك
Petroleum & Minerals	77778	0	0	372	69594	7812	التعدين و استغلال المحاجر
Manufacturing	62826	0	0	271	44418	18137	الصناعات التحويلية
Electricity, Gas & Water	54146	0	0	1459	43788	8899	الكهرباء و الغاز و المياه
Construction	38980	0	0	461	28710	9809	التشييد و البناء
Wholesale & Retail Trade	186612	0	1987	2649	141057	40919	تجارة الجملة و التجزئة
Restaurants & Hotels	9798	0	0	0	6641	3157	الفنادق و المطاعم
Transportation & Communication	150687	0	0	1541	121521	27625	النقل و التخزين و الاتصالات
Banking & Insurance	27839	0	0	0	19095	8744	الوساطة المالية
Real Estate & Business Services	54790	0	0	986	38870	14934	الانشطة العقارية
General Administration	1053288	0	1569	7949	813054	230716	الإدارة العامة
Education	324561	0	814	1970	261534	60243	التعليم
Health & Social Services	85156	0	0	783	65674	18699	الصحة و العمل الاجتماعي
Personnel & Community Services	46882	0	658	419	37788	8017	الخدمات الجماعية و الاجتماعية
Private H.H's	4636	0	0	0	3689	947	الاسر الخاصة
International Organization	571	0	0	0	571	0	المنظمات و الهيئات الدولية
Not Stated	1336	0	0	0	549	787	غير مبین
<b>Total</b>	<b>2352088</b>	<b>0</b>	<b>7898</b>	<b>20819</b>	<b>1826105</b>	<b>497266</b>	جملة

المشتغلون ( ١٥ سنة فأكثر ) حسب المجموعات الرئيسية للنشاط الإقتصادي و فئات ساعات العمل الفعلية الأسبوعية لعام ١٤٢١هـ / ٢٠٠٠م

Employees ( 15 Years And Over ) By Main Economic Activity Groups And Actual Weekly Working Hours Groups : 1421H / 2000

Economic Activity	متوسط ساعات العمل الفعلية الأسبوعية Avarege Actual Weekly Working Hours	المجموع Total	غير مبين Not Stated	55 +	54-45	44-40	39-35	34-30	29-1	0	النشاط الإقتصادي
Agriculture & Hunting	49.9	341484	80	160166	39159	37013	21602	14359	67968	1137	الزراعة والصيد والغابات
Fishing	56.2	7903	0	4482	286	1184	1051	550	350	0	صيد الأسماك
Petroleum & Minerals	45.1	101876	0	16725	19177	62159	2399	379	448	589	التعدين و استغلال المحاجر
Manufacturing	55.7	440652	0	216602	173114	39152	3990	3374	2760	1660	الصناعات التحويلية
Electricity, Gas & Water	43.7	76020	0	7347	23514	30034	11004	1778	1969	374	الكهرباء و الغاز و المياه
Construction	53.8	515933	0	222806	225553	42713	8580	6965	6535	2781	التشييد و البناء
Wholesale & Retail Trade	59.7	901486	0	535880	253615	51939	20741	6442	28294	4575	تجارة الجملة و التجزئة
Restaurants & Hotels	62.9	164596	0	106007	38968	4546	8642	2585	3848	0	الفنادق و المطاعم
Transportation & Communication	50.6	242293	0	80726	69020	50619	22028	4795	14157	948	النقل و التخزين و الاتصالات
Banking & Insurance	45.9	42529	0	7801	17775	9850	4006	1823	1274	0	الوساطة المالية
Real Estate & Business Services	50.1	139470	0	39848	62106	17434	9572	4500	5057	953	الانشطة العقارية
General Administration	41.3	1116194	336	124997	207028	297545	375289	62651	33249	15099	الإدارة العامة
Education	33.6	712964	0	13531	30555	85345	284703	191753	102721	4356	التعليم
Health & Social Services	45.3	217643	0	31745	86565	56793	23493	10901	6873	1273	الصحة و العمل الاجتماعي
Personnel & Community Services	48.8	133016	0	45611	39702	10969	13697	4739	18298	0	الخدمات الجماعية و الاجتماعية
Private H.H's	63.1	550963	0	402364	83200	34012	13903	6644	9619	1221	الاسر الخاصة
International Organization	48.4	5282	0	1549	961	2772	0	0	0	0	المنظمات و الهيئات الدولية
Not Stated	13.0	3037	0	368	0	236	0	0	313	2120	غير مبين
<b>Total</b>	49.8	<b>5713341</b>	<b>416</b>	<b>2018555</b>	<b>1370298</b>	<b>834315</b>	<b>824700</b>	<b>324238</b>	<b>303733</b>	<b>37086</b>	جملة



المشتغلون الذكور ( ١٥ سنة فأكثر ) حسب المجموعات الرئيسية للنشاط الإقتصادي و فئات ساعات العمل الفعلية الأسبوعية لعام ١٤٢١هـ / ٢٠٠٠م

Male Employees ( 15 Years And Over ) By Main Economic Activity Groups And Actual Weekly Working Hours Groups :

1421H / 2000

Economic Activity	متوسط ساعات العمل الفعلية الأسبوعية Avarege Actual Weekly Working Hours	المجموع Total	غير مبين Not Stated	55 +	54-45	44-40	39-35	34-30	29-1	0	النشاط الإقتصادي
Agriculture & Hunting	50.9	323711	80	158485	38985	35123	19151	11999	58751	1137	الزراعة والصيد والغابات
Fishing	56.2	7903	0	4482	286	1184	1051	550	350	0	صيد الأسماك
Petroleum & Minerals	45.5	98119	0	16348	18869	60169	2080	379	274	0	التعدين و استغلال المحاجر
Manufacturing	55.8	434022	0	213149	171960	37406	3990	3374	2483	1660	الصناعات التحويلية
Electricity, Gas & Water	43.6	75474	0	7347	22968	30034	11004	1778	1969	374	الكهرباء و الغاز و المياه
Construction	53.8	515551	0	222570	225553	42567	8580	6965	6535	2781	التشييد و البناء
Wholesale & Retail Trade	59.8	896396	0	534410	253055	51058	20238	6055	27005	4575	تجارة الجملة و التجزئة
Restaurants & Hotels	63.0	163732	0	105716	38968	3973	8642	2585	3848	0	الفنادق و المطاعم
Transportation & Communication	50.6	242293	0	80726	69020	50619	22028	4795	14157	948	النقل و التخزين و الاتصالات
Banking & Insurance	46.0	41519	0	7545	17446	9850	4006	1398	1274	0	الوساطة المالية
Real Estate & Business Services	50.2	138841	0	39848	61717	17434	9572	4260	5057	953	الانشطة العقارية
General Administration	41.4	1098667	336	124731	205216	293410	368155	60207	31513	15099	الإدارة العامة
Education	34.7	399714	0	12630	21698	51108	164166	98129	50524	1459	التعليم
Health & Social Services	45.6	168639	0	28002	61203	45315	20989	7573	4284	1273	الصحة و العمل الإجتماعي
Personnel & Community Services	49.0	130170	0	44793	38728	10969	13697	4361	17622	0	الخدمات الجماعية و الاجتماعية
Private H.H's	58.4	201576	0	121890	40268	18789	7792	3982	8035	820	الاسر الخاصة
International Organization	48.4	5282	0	1549	961	2772	0	0	0	0	المنظمات و الهيئات الدولية
Not Stated	20.7	1905	0	368	0	236	0	0	313	988	غير مبين
<b>Total</b>	<b>50.0</b>	<b>4943514</b>	<b>416</b>	<b>1724589</b>	<b>1286901</b>	<b>762016</b>	<b>685141</b>	<b>218390</b>	<b>233994</b>	<b>32067</b>	<b>جملة</b>

المشتغلون السعوديون ( ١٥ سنة فأكثر ) حسب المجموعات الرئيسية للنشاط الإقتصادي و فئات ساعات العمل الفعلية الأسبوعية لعام ١٤٢١هـ / ٢٠٠٠م

Saudi Employees ( 15 Years And Over ) By Main Economic Activity Groups And Actual Weekly Working Hours Groups :

1421H / 2000

Economic Activity	متوسط ساعات العمل الفعلية الأسبوعية Avarege Actual Weekly Working Hours	المجموع Total	غير مبين Not Stated	55 +	54-45	44-40	39-35	34-30	29-1	0	النشاط الاقتصادي
Agriculture & Hunting	39.6	186585	80	41872	16719	29683	18713	13958	65329	231	الزراعة والصيد والغابات
Fishing	47.1	3388	0	1151	286	0	1051	550	350	0	صيد الأسماك
Petroleum & Minerals	45.4	78581	0	13658	15300	46858	1938	379	448	0	التعدين و استغلال المحاجر
Manufacturing	45.8	63502	0	11788	24281	19483	2839	2192	2275	644	الصناعات التحويلية
Electricity, Gas & Water	41.8	54146	0	3564	13061	23351	10678	1523	1969	0	الكهرباء و الغاز و المياه
Construction	45.5	39127	0	8274	13566	9593	2546	1328	3467	353	التشييد و البناء
Wholesale & Retail Trade	49.6	189823	0	79274	40685	25272	14743	5857	22461	1531	تجارة الجملة و التجزئة
Restaurants & Hotels	49.7	10334	0	3658	3695	517	951	328	1185	0	الفنادق و المطاعم
Transportation & Communication	45.1	150685	0	31696	34519	45369	21182	4795	12561	563	النقل و التخزين و الاتصالات
Banking & Insurance	43.5	28592	0	2972	10649	7868	4006	1823	1274	0	الوساطة المالية
Real Estate & Business Services	46.3	55030	0	14593	15180	12369	4259	4101	3964	564	الانشطة العقارية
General Administration	41.1	1068393	336	118695	177716	288932	373602	62274	32010	14828	الإدارة العامة
Education	33.1	615665	0	9460	16900	64904	258958	169280	92015	4148	التعليم
Health & Social Services	42.2	104344	0	10714	29027	31213	20290	7955	4617	528	الصحة و العمل الاجتماعي
Personnel & Community Services	34.7	47794	0	4086	7890	5826	11647	2905	15440	0	الخدمات الجماعية و الاجتماعية
Private H.H's	48.0	5038	0	2281	527	477	336	0	914	503	الاسر الخاصة
International Organization	54.1	572	0	295	277	0	0	0	0	0	المنظمات و الهيئات الدولية
Not Stated	8.5	1766	0	0	0	236	0	0	313	1217	غير مبين
<b>Total</b>	<b>40.4</b>	<b>2703365</b>	<b>416</b>	<b>358031</b>	<b>420278</b>	<b>611951</b>	<b>747739</b>	<b>279248</b>	<b>260592</b>	<b>25110</b>	<b>جملة</b>

Table ( 60 )

جدول رقم ( ٦٠ )

المشتغلون السعوديون الذكور ( ١٥ سنة فأكثر ) حسب المجموعات الرئيسية للنشاط الإقتصادي وفئات ساعات العمل الفعلية الأسبوعية لعام ١٤٢١هـ / ٢٠٠٠م

Saudi Employees Male ( 15 Years And Over ) By Main Economic Activity Groups And Actual Weekly Working Hours Groups :

1421H / 2000

Economic Activity	متوسط ساعات العمل الفعلية الأسبوعية Average Actual Weekly Working Hours	المجموع Total	غير مبيّن Not Stated	55 +	54-45	44-40	39-35	34-30	29-1	0	النشاط الإقتصادي
Agriculture & Hunting	40.6	168812	80	40191	16545	27793	16262	11598	56112	231	الزراعة والصيد والغابات
Fishing	47.1	3388	0	1151	286	0	1051	550	350	0	صيد الأسماك
Petroleum & Minerals	45.5	77779	0	13658	14991	46858	1619	379	274	0	التعدين و استغلال المحاجر
Manufacturing	45.9	62827	0	11651	24019	19483	2839	2192	1999	644	الصناعات التحويلية
Electricity, Gas & Water	41.8	54146	0	3564	13061	23351	10678	1523	1969	0	الكهرباء و الغاز و المياه
Construction	45.5	38981	0	8274	13566	9447	2546	1328	3467	353	التشييد و البناء
Wholesale & Retail Trade	49.9	186611	0	79274	40334	24390	14440	5470	21172	1531	تجارة الجملة و التجزئة
Restaurants & Hotels	49.6	9796	0	3366	3695	271	951	328	1185	0	الفنادق و المطاعم
Transportation & Communication	45.1	150685	0	31696	34519	45369	21182	4795	12561	563	النقل و التخزين و الاتصالات
Banking & Insurance	43.6	27838	0	2972	10320	7868	4006	1398	1274	0	الوساطة المالية
Real Estate & Business Services	46.4	54790	0	14593	15180	12369	4259	3861	3964	564	الانشطة العقارية
General Administration	41.1	1053288	336	118695	176720	285735	366869	59831	30274	14828	الإدارة العامة
Education	34.0	324561	0	8609	9787	34863	144591	80980	44272	1459	التعليم
Health & Social Services	42.8	85157	0	9336	23893	25501	17993	5482	2424	528	الصحة و العمل الإجتماعي
Personnel & Community Services	34.8	46881	0	4086	7651	5826	11647	2527	15144	0	الخدمات الجماعية و الاجتماعية
Private H.H's	46.9	4635	0	1878	527	477	336	0	914	503	الاسر الخاصة
International Organization	54.1	572	0	295	277	0	0	0	0	0	المنظمات و الهيئات الدولية
Not Stated	11.3	1336	0	0	0	236	0	0	313	787	غير مبيّن
<b>Total</b>	<b>41.6</b>	<b>2352083</b>	<b>416</b>	<b>353289</b>	<b>405371</b>	<b>569837</b>	<b>621269</b>	<b>182242</b>	<b>197668</b>	<b>21991</b>	<b>جملة</b>

التوزيع النسبي لقوة العمل (١٥ سنة فأكثر) حسب الجنس والجنسية لعام ١٤٢١ هـ  
Percent Distribution Of Labour Force (15 Years & Over) By Sex And Nationality , 2000

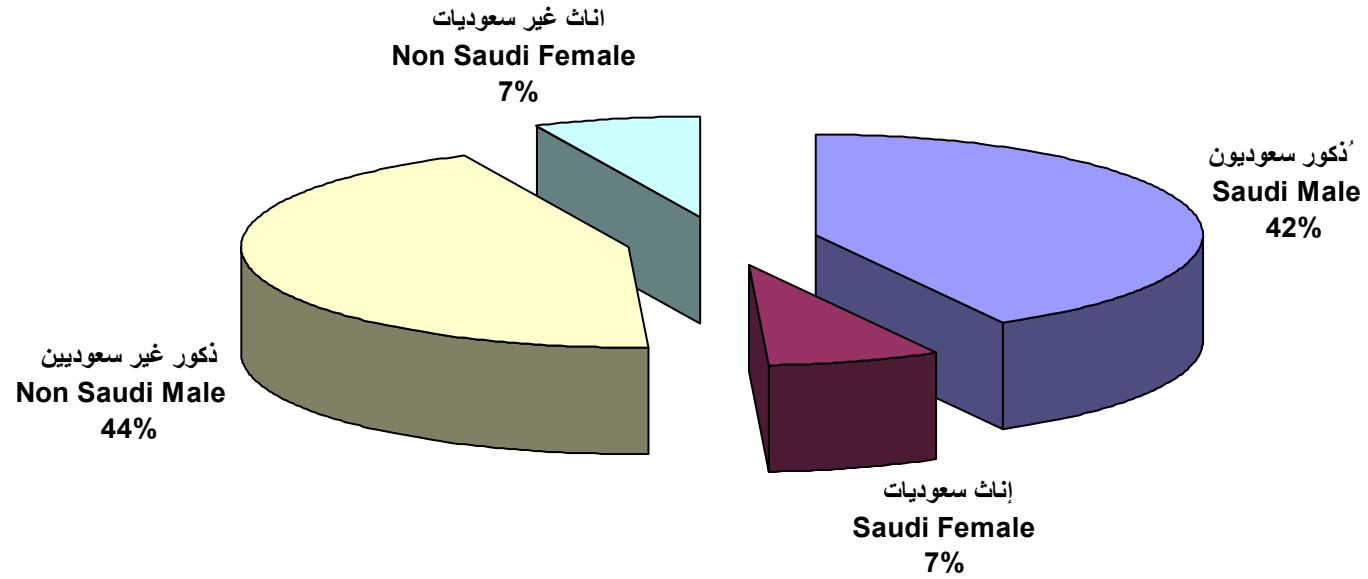
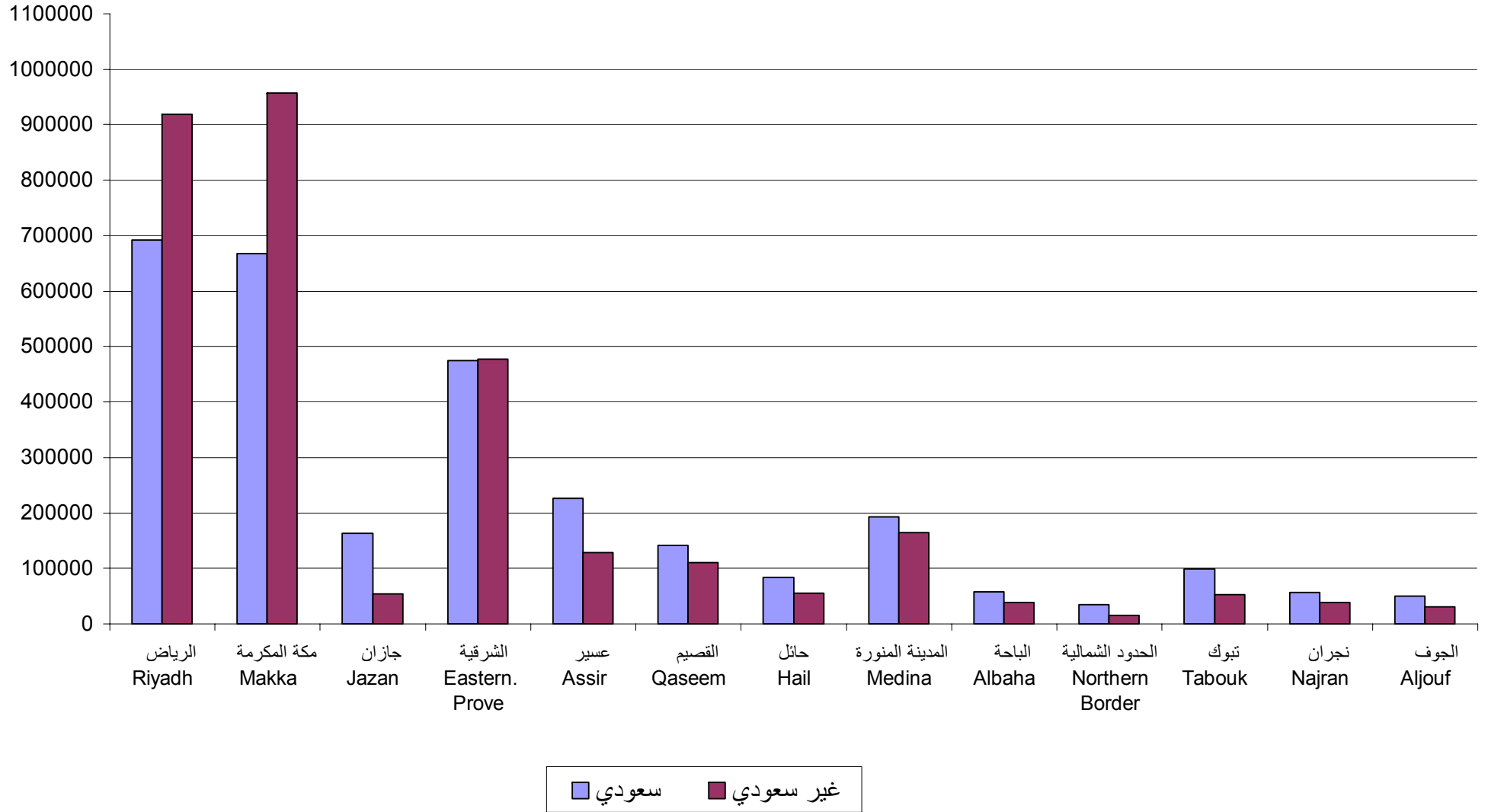


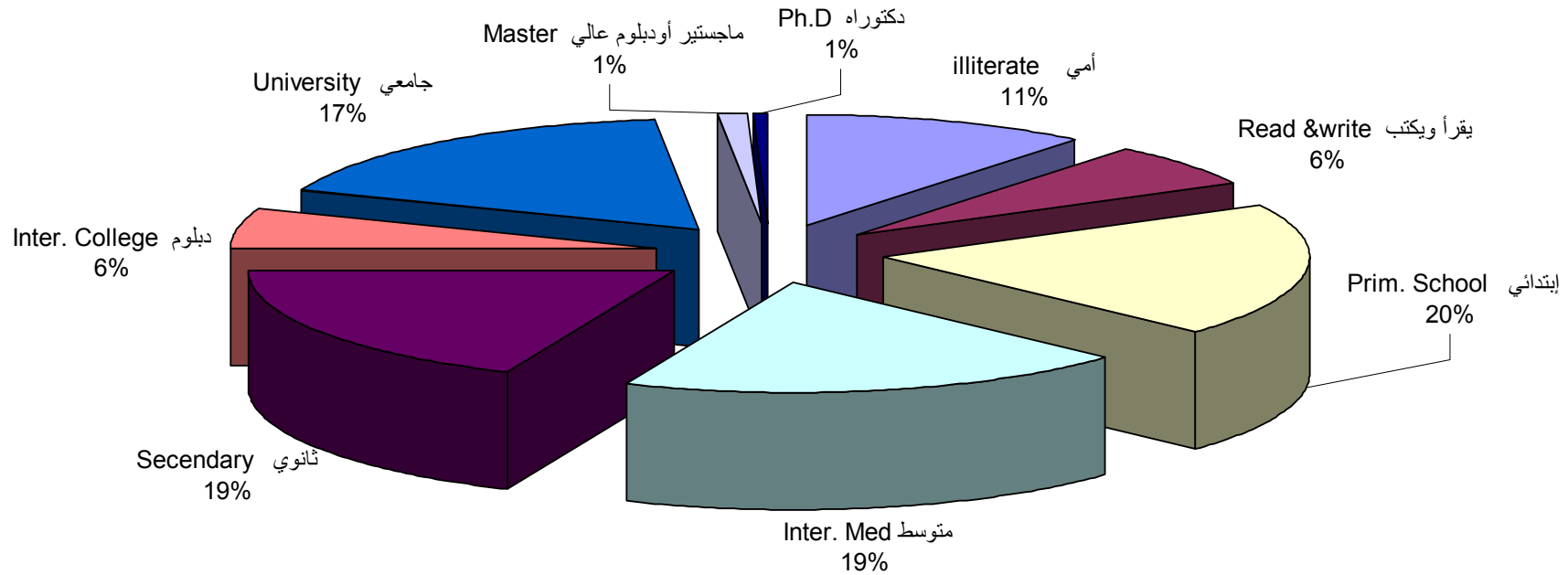
chart: 2

شكل رقم : ٢

قوة العمل (١٥ سنة فأكثر) حسب المنطقة الإدارية لعام ١٤٢١ هـ  
Labour Force (15 Years & Over) By Administrative Area, 2000



التوزيع النسبي لقوة العمل السعودية (١٥ سنة فأكثر ) حسب الحالة التعليمية لعام ١٤٢١ هـ  
Percent Distribution Of Saudi Labour Force (15 Years & Over ) By Education Status , 2000



التوزيع النسبي لقوة العمل غير السعودية (١٥ سنة فأكثر) حسب الحالة التعليمية لعام ١٤٢١ هـ  
Percent Distribution Of Non Saudi Labour Force (15 Years & Over) By Education Status , 2000

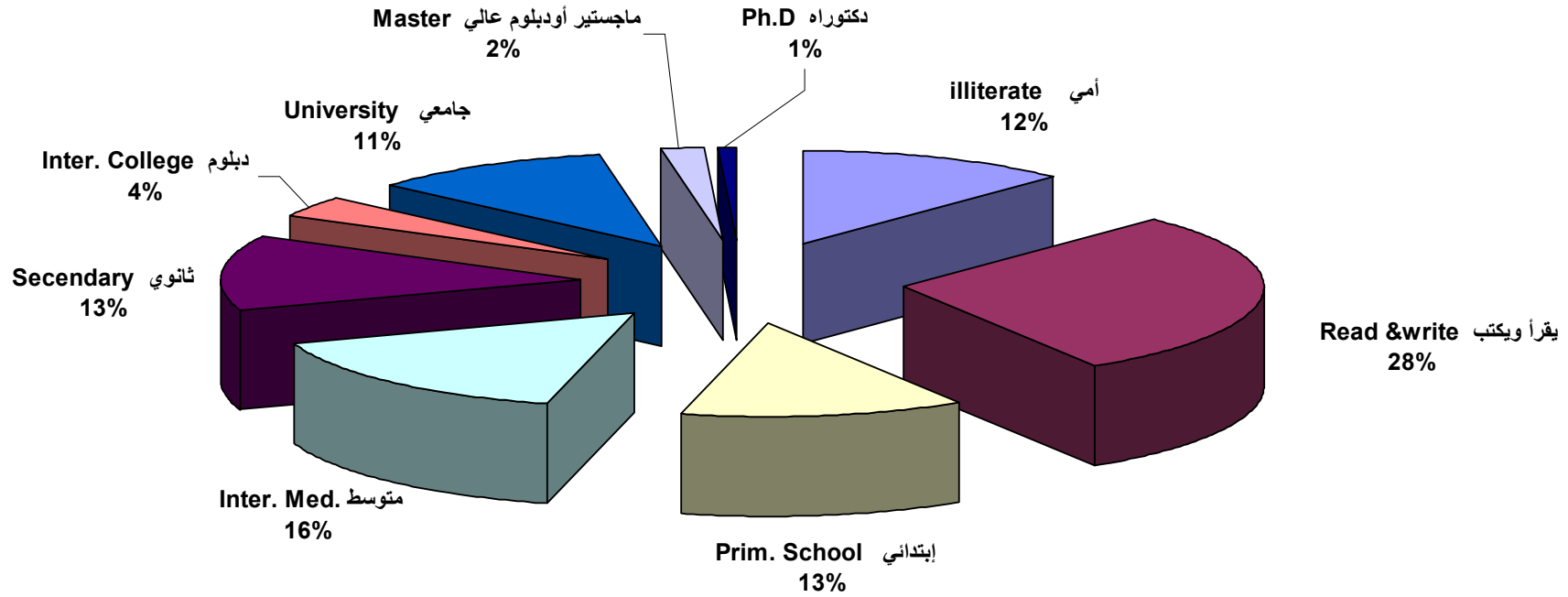


chart : 5

شكل رقم : ٥

المشتغلون (١٥ سنة فأكثر) حسب مجموعات المهن الرئيسية لعام ١٤٢١ هـ  
Employee ( 15 Years & Over ) By Main Occupation , 2000

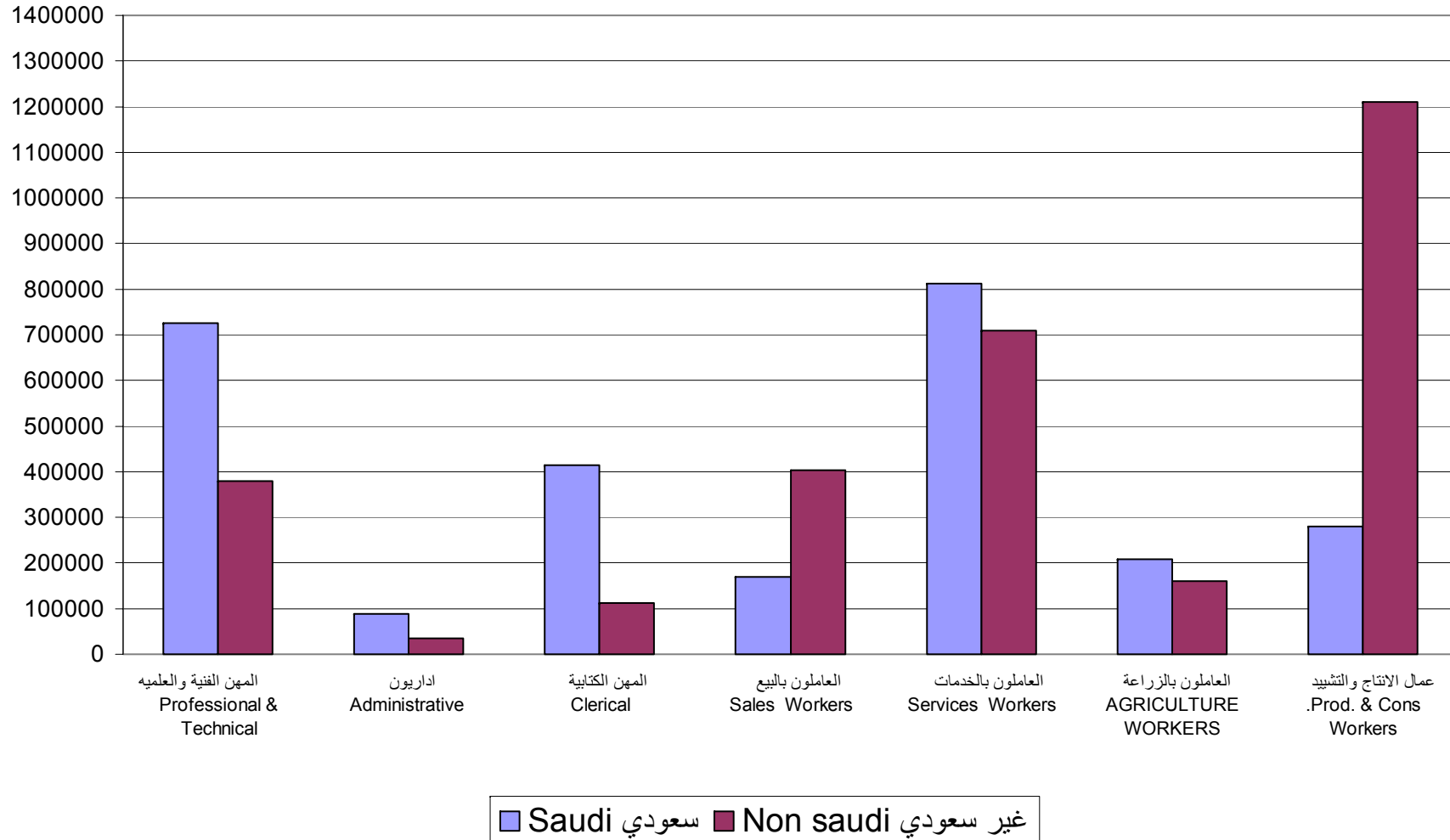




chart: 6

المشتغلون السعوديون ( ١٥ سنة فأكثر ) حسب المجموعات الرئيسية للنشاط الإقتصادي لعام ١٤٢١ هـ  
Saudi Employee ( 15 Years & Over ) By Main Economic Groups , 2000

شكل رقم : ٦

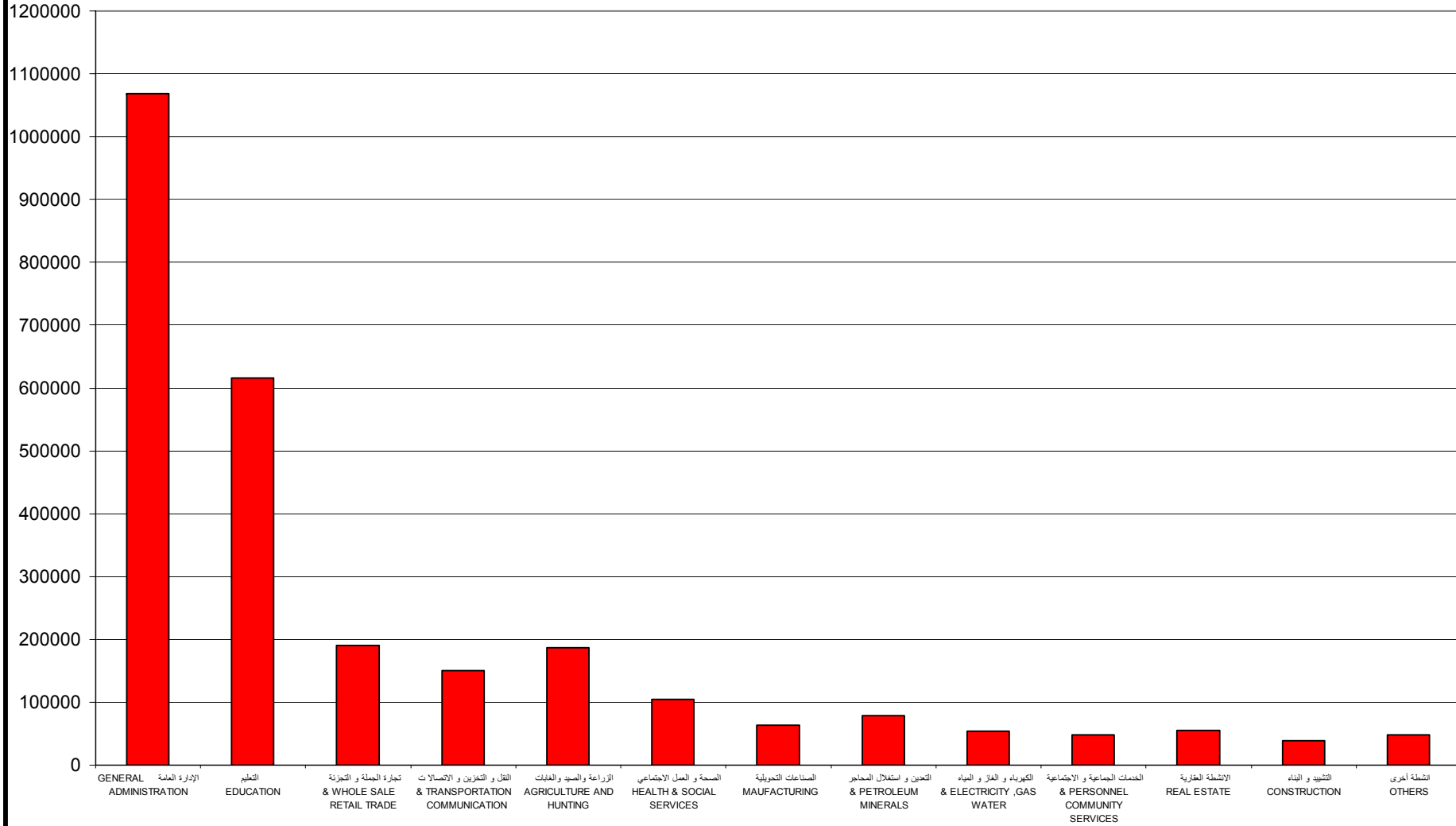


chart: 7

شكل رقم : ٧

المشتغلون غير السعوديين ( ١٥ سنة فأكثر ) حسب المجموعات الرئيسية للنشاط الإقتصادي لعام ١٤٢١ هـ  
 Non Saudi Employee ( 15 Years & Over ) By Main Economic Groups , 2000

