



الهيئة العامة للإحصاء  
General Authority for Statistics

---

## مؤشرات الحسابات القومية

---

الربع الثالث  
2016



## تقديم

يسر الهيئة العامة للإحصاء أن تقدم نشرة مؤشرات الحسابات القومية للربع الثالث من عام ٢٠١٦م والتي تتضمن تقريراً مفصلاً عن مؤشرات الحسابات القومية للربع الثالث من عام ٢٠١٦م مقارنة بنفس الفترة من عام ٢٠١٥م، كما تتضمن جداولاً عن الناتج المحلي الإجمالي حسب الأنشطة الاقتصادية وحسب القطاعات التنظيمية بالأسعار الجارية والأسعار الثابتة ومساهمة القطاعات التنظيمية والأنشطة الاقتصادية المختلفة فيه، وأوجه الإنفاق كالإنفاق الاستهلاكي الحكومي والإنفاق الاستهلاكي الخاص والتكوين الرأسمالي والصادرات والواردات بالأسعار الجارية.

وفي هذا الصدد تعرب الهيئة عن شكرها للوزارات والمؤسسات الحكومية والشركات والمؤسسات الخاصة على تزويدها بالبيانات المطلوبة مما مكنها من إصدار هذه النشرة.

وتأمل الهيئة أن تلبى النشرة احتياجات متخذي القرارات والمخططين والباحثين ورجال الأعمال وكافة المستفيدين، كما يسرّها تلقي أي ملاحظات أو مقترحات تهدف لتطوير النشرة.

والله ولي التوفيق،،،

الهيئة العامة للإحصاء

إحصاءات الحسابات القومية

ص. ب ٣٧٣٥ الرياض ١١٤٨١

E-mail: na@stats.gov.sa

الصفحة	البيان
٤	التعاريف والمفاهيم
٦	مصادر البيانات وبعض أساليب التقدير
١٠	تقرير مؤشرات الحسابات القومية
١٥	الجدول الإحصائية:
١٦	١ الناتج المحلي الإجمالي حسب نوع النشاط الاقتصادي بالأسعار الجارية
١٧	٢ الناتج المحلي الإجمالي حسب القطاعات التنظيمية بالأسعار الجارية
١٨	٣ معدلات النمو في الناتج المحلي الإجمالي حسب نوع النشاط الاقتصادي بالأسعار الجارية
١٩	٤ معدلات النمو في الناتج المحلي الإجمالي حسب القطاعات التنظيمية بالأسعار الجارية
٢٠	٥ المساهمة النسبية للأنشطة الاقتصادية في الناتج المحلي الإجمالي بالأسعار الجارية
٢١	٦ المساهمة النسبية للقطاعات التنظيمية في الناتج المحلي الإجمالي بالأسعار الجارية
٢٢	٧ الإنفاق على الناتج المحلي الإجمالي بالأسعار الجارية
٢٣	٨ معدلات النمو للإنفاق على الناتج المحلي الإجمالي بالأسعار الجارية
٢٤	٩ الناتج المحلي الإجمالي حسب نوع النشاط الاقتصادي بالأسعار الثابتة
٢٥	١٠ الناتج المحلي الإجمالي حسب القطاعات التنظيمية بالأسعار الثابتة
٢٦	١١ معدلات النمو في الناتج المحلي الإجمالي حسب نوع النشاط الاقتصادي بالأسعار الثابتة
٢٧	١٢ معدلات النمو في الناتج المحلي الإجمالي حسب القطاعات التنظيمية بالأسعار الثابتة
٢٨	١٣ المساهمة النسبية للأنشطة الاقتصادية في الناتج المحلي الإجمالي بالأسعار الثابتة
٢٩	١٤ المساهمة النسبية للقطاعات التنظيمية في الناتج المحلي الإجمالي بالأسعار الثابتة



## التعاريف والمفاهيم

### إجمالي الإنتاج

قيمة السلع والخدمات الناتجة عن نشاط إنتاجي لوحدات مؤسسية تستخدم مستلزمات إنتاج خلال الفترة المحاسبية شاملة المنتجات التامة الصنع وغير التامة الصنع والمنتجات لأغراض الاستخدام الذاتي، وعادة ما يكون التقييم بسعر المنتج، وهو عبارة عن القيمة السوقية عند باب المصنع.

### الاستهلاك الوسيط

هو قيمة السلع والخدمات التي تستخدم كمدخلات لعملية الإنتاج باستثناء الأصول الثابتة التي يعتبر استهلاكها اهلاكا لرأس المال الثابت وقد تحول هذه السلع والخدمات المستخدمة أو تستهلك كلياً في عملية الإنتاج وقد تعود بعض المدخلات إلى الظهور بعد أن تكون قد تحولت وأدمجت في المخرجات وهناك مدخلات قد تستهلك كلياً مثل الكهرباء والخدمات المشابهة.

### الناتج المحلي الإجمالي (بطريقة الإنتاج)

يساوي مجموع القيم المضافة للمنتجين المقيمين بسعر المنتج مضافاً إليه الضرائب ومخصوماً منه الإعانات، أو هو مجموع المخرجات مخصوماً منه مجموع الاستهلاك الوسيط مضافاً إليه صافي الضرائب على المنتجات (ضرائب - إعانات) غير المدرجة في قيمة المخرجات.

### الناتج المحلي الإجمالي بأسعار السوق

#### (بطريقة الإنفاق)

هو مجموع النفقات النهائية بأسعار المشتريين بما في ذلك الصادرات مقيمة بأسعار التسليم على البواخر (fob)، مخصوماً منها الواردات.

### الضرائب غير المباشرة

هي الضرائب المفروضة على المنتجين فيما يتعلق بإنتاج أو بيع وشراء أو استخدام السلع والخدمات، وتحمل عادة على تكاليف الإنتاج وتشمل الرسوم الجمركية.

### الإعانات الإنتاجية

تشمل المنح المستحقة المقدمة من الحكومة للقطاع الخاص والقطاع العام والإعانات المدفوعة بواسطة السلطات العامة للمشاريع الحكومية لتعويض الخسارة الناتجة عن سياسة الحكومة في إبقاء السعر عند مستوى معين. ويمكن أن تحسب أيضاً على أنها الفرق بين السعر المستهدف وسعر السوق الفعلي الذي يدفعه المشتري على أن يتم تغطية هذا الفرق بواسطة الحكومة.

### صافي الضرائب على المنتجات والواردات

تساوي قيمة الضرائب على المنتجات والواردات ناقصاً قيمة إعانات الإنتاج.

### إهلاك رأس المال الثابت

يمثل النقص في قيمة الأصول الثابتة المستعملة في الإنتاج خلال الفترة المحاسبية نتيجة للتدهور المادي أو التقادم أو التلف العادي، ويمكن أن يقتطع هذا الإهلاك من إجمالي تكوين رأس المال الثابت الإجمالي للحصول على صافي تكوين رأس المال الثابت.

### خدمات الوساطة المالية المقدرة بطريقة غير مباشرة

هي الفرق بين قيمة الفوائد المستحقة التحصيل عن القروض لوحدات الإيداع والإقراض وبين قيمة الفوائد المستحقة الدفع عن الودائع للمودعين.



## الإنفاق الاستهلاكي النهائي العائلي

قيمة إنفاق الأسر المقيمة على السلع الاستهلاكية (المعمرة وغير المعمرة) والخدمات ناقصاً مبيعاتهم من السلع المستخدمة. الانفاق الاستهلاكي النهائي للمشروعات التي لا تهدف للربح وتخدم الأسر المعيشية هو قيمة ما تنفقه تلك الهيئات لإنتاج سلع وخدمات لتقديمها مجاناً أو بأسعار رمزية للأسر وهو يعادل قيمة الانتاج مطروحا منه المبيعات المسوقة وغير المسوقة.

## الإنفاق الاستهلاكي النهائي الخاص

قيمة الاستهلاك النهائي للأسر المقيمة والمشروعات الخاصة التي لا تهدف للربح وتخدم الأسر المعيشية.

## تكوين رأس المال الثابت الإجمالي

هو مجموع قيم ما يحوزه المنتجون من أصول ثابتة مخصوماً منها قيمة الأصول الثابتة التي يتخلص منها المنتجون (الإضافات - الاستبعادات) خلال الفترة المحاسبية بالإضافة إلى الإضافات التي تتم على الأصول غير المالية غير المنتجة مثل استصلاح الأراضي وتنمية وتوسيع الغابات والاستزراع والبساتين... الخ، والتي تستخدم لفترة أكثر من سنة وكذلك تشمل التغيير في الثروة الحيوانية من حيوانات التربية وإدراج الألبان... الخ، كما تشمل تكاليف نقل الملكية فيما يتعلق بشراء وبيع الأراضي والمناجم والغابات... الخ.

## التغير في المخزون

القيمة السوقية للتغير الذي يحدث خلال الفترة المحاسبية للمخزون من المواد الخام والمنتجات تحت التصنيع والمنتجات تامة الصنع والحيوانات المعدة للذبح والبضائع المشتراة بغرض البيع، وهو يمثل الفرق بين قيمة المخزون في بداية الفترة ونهايتها.

## تكوين رأس المال الإجمالي

يساوي قيمة تكوين رأس المال الثابت الاجمالي مضافاً إليه التغير في المخزون.

## الواردات من البضائع والخدمات

قيمة البضائع التي آلت ملكيتها من غير المقيمين بالدولة إلى المقيمين وكذلك الخدمات المقدمة من المنتجين غير المقيمين إلى المقيمين بالدولة وتشمل البضائع والسلع التي تعبر الحدود لأغراض التجهيز والسلع التي يتم تجهيزها في موانئ أجنبية وتنقل بناقلين محليين والذهب غير النقدي كما تشمل الخدمات خدمات النقل والسياحة والاتصالات والتأمين والتشييد والخدمات المالية وحقوق الامتياز ورسوم التراخيص والخدمات الشخصية والثقافية والخدمات الحكومية غير المصنفة في مكان آخر.

## الصادرات من البضائع والخدمات

قيمة البضائع والخدمات التي تنتقل ملكيتها من المقيمين بالدولة إلى غير المقيمين وتشمل الصادرات البضائع المصدرة للتجهيز والسلع المشتراة في الموانئ المحلية بواسطة الناقلات غير المقيمة والذهب غير النقدي كما أن الصادرات من الخدمات تشمل كافة الخدمات المقدمة إلى غير المقيمين مثل خدمات النقل والسياحة والاتصالات والتأمين والخدمات المالية وحقوق الامتياز وخدمات الأعمال والخدمات الشخصية والثقافية والترفيهية والخدمات الحكومية.

## الإنفاق الاستهلاكي النهائي الحكومي

هو قيمة ما تنفقه الحكومة العامة لإنتاج السلع والخدمات التي تستهلكها ذاتياً - أي أنه يساوي قيمة الإنتاج الإجمالي للحكومة ناقصاً مجموع قيمة المبيعات المسوقة وغير المسوقة مع الأخذ في الاعتبار أن إجمالي قيمة الإنتاج الحكومي يساوي مجموع قيمة الاستهلاك الوسيط من البضائع والخدمات وقيمة تعويضات الموظفين وإهلاك رأس المال الثابت والضرائب غير المباشرة.

## مصادر البيانات وبعض أساليب التقدير

### (أ) التقديرات بالأسعار الجارية

فيما يلي الأساليب المستخدمة في الأنشطة الاقتصادية لتقدير قيم الإنتاج والاستهلاك الوسيط والقيمة المضافة وعناصر التكوين الرأسمالي.

#### الزراعة والغابات والأسماك

يشمل النشاط الزراعي الإنتاج النباتي والحيواني وصيد الأسماك والحراة وقطع الأخشاب وانتاج العسل... الخ، وتعتبر التقارير والقوائم المالية الربعية للشركات الزراعية الكبرى المصدر الرئيس لبيانات النشاط حيث توفر تلك القوائم المالية بيانات عن الإنتاج والاستهلاك الوسيط ومن ثم يتم احتساب القيمة المضافة.

#### الزيت الخام والغاز الطبيعي

تعد التقديرات طبقاً للمعلومات التي ترد إلى الهيئة شهرياً من شركات الزيت العاملة بالمملكة عن طريق وزارة الطاقة والصناعة والثروة المعدنية.

#### استغلال المناجم والمحاجر الأخرى

يتم تقدير قيمة الإنتاج وبقية العناصر الأخرى مثل الاستهلاك الوسيط والقيمة المضافة من خلال التقارير والقوائم المالية لشركات هذا النشاط.

#### الصناعات التحويلية

تغطي الصناعات التحويلية عدداً من الأنشطة الاقتصادية الفرعية ومنها:

- صنع المنتجات الغذائية والمشروبات ومنتجات التبغ.
  - صنع المنسوجات والملبوسات.
  - صنع المنتجات الجلدية والمنتجات ذات الصلة.
  - صنع الخشب ومنتجات الخشب والفلين باستثناء الأثاث.
  - صنع الورق ومنتجات الورق.
  - صنع فحم الكوك والمنتجات النفطية المكررة.
  - صنع المواد الكيميائية والمنتجات الكيميائية.
  - صنع المنتجات الصيدلانية الأساسية والمستحضرات الصيدلانية.
  - صنع منتجات المطاط واللدائن.
  - صنع منتجات المعادن اللافلزية الأخرى والفلزات القاعدية.
  - صنع الحواسيب والمنتجات الإلكترونية والبصرية.
  - صنع الأثاث.
  - الصناعات التحويلية الأخرى.
- ويتم أخذ عينة من التقارير والقوائم المالية الربعية للشركات الصناعية الكبرى لتقدير القيمة المضافة للنشاط.

### تجارة الجملة والتجزئة والمطاعم والفنادق

يشمل أنشطة تجارة الجملة والتجزئة، وإصلاح المركبات ذات المحركات والدراجات النارية بالإضافة إلى أنشطة الإقامة وأنشطة خدمات الأتعمة والمشروبات، وتعتمد التقديرات والحسابات في هذا النشاط على البيانات التي توفرها التقارير والقوائم المالية الربعية لشركات هذا النشاط وتوفر أيضا بيانات عن المشتريات والمبيعات والأجور والمستلزمات السلعية والخدمات والإيرادات الأخرى اللازمة لتقدير القيمة المضافة للنشاط.

### النقل والتخزين والاتصالات

يشمل هذا النشاط أنشطة النقل البري والنقل عبر الأنابيب والنقل الجوي والبحري وأنشطة التخزين وأنشطة البريد ونقل الطرود وأنشطة الدعم للنقل إضافة إلى أنشطة الاتصالات سواء كانت الوحدات تابعة للقطاع العام أو الخاص أو المختلط، كما تتضمن أنشطة النشر والبرمجة الحاسوبية والخبرة الاستشارية وأنشطة خدمات المعلومات وأنشطة البرمجة والإذاعة... الخ، ويعتمد في تقدير القيمة المضافة لهذا النشاط على البيانات التي توفرها التقارير والقوائم المالية الربعية للشركات الكبرى العاملة في أنشطة الاتصالات والنقل والتخزين حيث يطبق طريقة الإنتاج في تقدير القيمة المضافة.

### الكهرباء والغاز والمياه

يشمل أنشطة إمدادات وتوصيل الكهرباء والغاز والبخار وتكييف الهواء وتجميع المياه ومعالجتها وتوصيلها والصرف الصحي وأنشطة جمع النفايات ومعالجتها وتصريفها... الخ وتعتبر التقارير والقوائم المالية الربعية للشركة السعودية للكهرباء المصدر الرئيس لبيانات الكهرباء، وشركة الغاز والتصنيع الأهلية التي تعتبر المصدر الرئيس لبيانات الغاز، بالإضافة إلى شركة المياه الوطنية التي تعتبر المصدر الرئيس لبيانات إنتاج وتوزيع المياه. ومن خلال هذه البيانات يتم تقدير القيمة المضافة وفق طريقة الإنتاج.

### التشييد والبناء

يشمل أنشطة تشييد المباني السكنية والمباني غير السكنية وأنشطة الهندسة المدنية مثل (رصف الطرق وإنشاء الكباري والأنفاق وخطوط السكك الحديدية ومشاريع المجاري والمياه والصرف الصحي ومشاريع الكهرباء والهاتف وحفر الآبار وإصلاح الأراضي وتركيب أجهزة التكييف وعمليات توصيل المبنى بالمجاري وتوصيل المياه وتركيب الأدوات الصحية وتركيب المصاعد... الخ)، بالإضافة إلى أنشطة التشييد المتخصصة مثل (أعمال هدم المباني وتحضير المواقع والتركيبات الكهربائية وأعمال السباكة والتدفئة وتكييف الهواء... الخ). وتوفر التقارير القوائم المالية التي تصدرها الشركات الكبرى العاملة في النشاط بشكل شهري بيانات ومؤشرات تستخدم لتقدير القيمة المضافة للنشاط. كما يتم الاستعانة في ذلك ببعض المصادر الأخرى مثل المستهلك من بعض مواد البناء... الخ.





## الخدمات الحكومية

قطاع الحكومة العامة يقدم سلع وخدمات مجانية أو بأسعار رمزية ومن ثم ليس هناك قيمة سوقية لإنتاج الخدمات الحكومية ولذلك يتم تقدير الانتاج في قطاع الحكومة عن طريق الانفاق أي ان جملة الانتاج يساوي مجموع مستلزمات الانتاج ويضاف إليها تعويضات العاملين والاهلاك وبطرح مستلزمات الانتاج من قيمة الانتاج (طريقة الانتاج) تحصل على القيمة المضافة الاجمالية وهي تعادل تعويضات العاملين مضافا إليها الاهلاك ومن ثم ليس هناك فائض صافي لقطاع الحكومة.

وتعتبر البيانات المختصرة الواردة من وزارة المالية عن الإيرادات والمصروفات الربعية المصدر الوحيد لتقدير القيمة المضافة للخدمات الحكومية.

## خدمات المال والتأمين والعقارات وخدمات الأعمال

### الأعمال

تشمل خدمات المال والتأمين أنشطة الخدمات المالية وأنشطة تمويل التأمين وإعادة التأمين وصناديق المعاشات التقاعدية بالإضافة إلى الأنشطة المساعدة لأنشطة الخدمات المالية وأنشطة التأمين، كما تشمل الأنشطة العقارية التي تتمثل في الإيجارات السكنية مضافا إليها أنشطة خدمات الأعمال كالأنشطة القانونية وأنشطة المحاسبة والبحث والتطوير في المجال العلمي وأنشطة أبحاث الإعلان والسوق... الخ، حيث يتم تقدير الإيجارات السكنية بالاستعانة بالبيانات المتوفرة من مسح نفقات ودخل الأسر لعام ٢٠١٣م آخذين في الحسبان معدلات نمو السكان وبالنسبة لخدمات الأعمال يعتمد في ذلك على التقارير والقوائم المالية الربعية للشركات الكبرى العاملة في النشاط.

## الخدمات الجماعية والاجتماعية والشخصية

تتضمن أنشطة خدمات التعليم وأنشطة الصحة البشرية والرعاية مع الإقامة والعمل الاجتماعي بدون الإقامة كما تتضمن كافة أنشطة الإبداع والفنون والتسلية والأنشطة الرياضية والترفيهية وأنشطة إصلاح الحواسيب والسلع الشخصية والمنزلية والمنظمات ذات العضوية... الخ من الخدمات الشخصية.

وتعتبر التقارير والقوائم المالية هي المصدر الرئيس للبيانات.

## (ب) التقديرات بالأسعار الثابتة

تعتبر سنة (٢٠١٠م) هي سنة الأساس المستخدمة لإعداد تقديرات الحسابات القومية بالأسعار الثابتة وقد تباينت طرق التثبيت المختلفة لكل نشاط اقتصادي وفقا لما هو متوفر عنه من معلومات. وفيما يلي الطرق التي اتبعت في إجراء التقديرات بالأسعار الثابتة:

### الزراعة والغابات وصيد الأسماك

تم استخدام الرقم القياسي لكميات الانتاج سواء النباتي او الحيواني أو الأسماك في ايجاد قيمة الناتج بالأسعار الثابتة.

### الزيت الخام والغاز الطبيعي

نظرا لتوفر الكميات المنتجة بالبراميل تم الاعتماد في إجراء التقديرات على الرقم القياسي لتلك الكميات.

### تكرير الزيت

اعتمادا على توفر كميات المنتج من عملية التكرير تم تركيب رقم قياسي كمي لإعداد التقديرات بالأسعار الثابتة.

### الصناعات التحويلية الأخرى

تم استخدام الرقم القياسي لأسعار الجملة لتلك المنتجات في إعداد التقديرات بالأسعار الثابتة.

### الكهرباء والغاز والمياه

تم اعداد التقديرات اعتمادا على الرقم القياسي للكميات المباعة.

### التشييد والبناء

تم استخدام الرقم القياسي لأسعار الجملة لمواد البناء في اعداد تلك التقديرات.

### تجارة الجملة والتجزئة والمطاعم والفنادق

تم استخدام الرقم القياسي العام للأسعار الجملة والتجزئة والمطاعم والفنادق لإعداد تقديرات كل منها على حده.

### النقل والتخزين والمعلومات والاتصالات

تم اعداد التقديرات بالأسعار الثابتة باستخدام الرقم القياسي لأسعار النقل والاتصالات.

### الخدمات البنكية

تم استخدم رقم قياسي ضمني للناتج المحلي الإجمالي بدون الخدمات المالية في إعادة تقييم الأسعار الجارية بالأسعار الثابتة.

### الإيجارات (المباني)

استخدم الرقم القياسي لنفقة المعيشة للإيجارات في إيجاد التقديرات بالأسعار الثابتة.

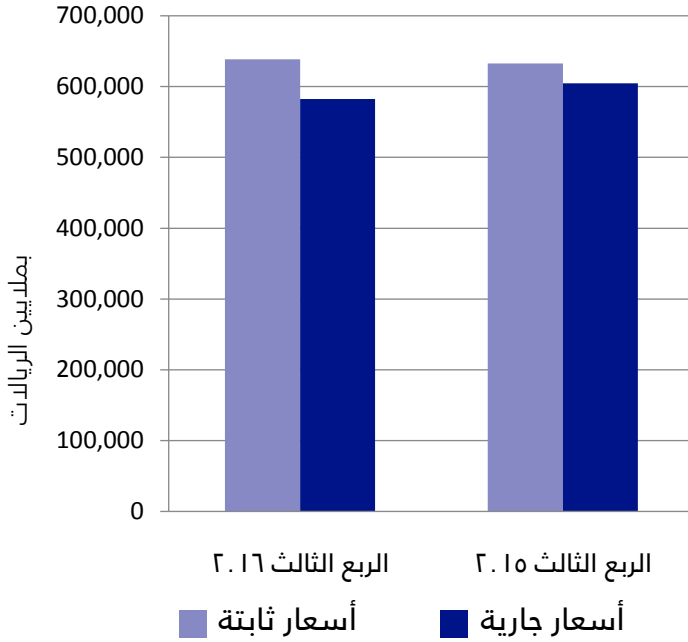
### الخدمات الاجتماعية والجماعية والشخصية

أستخدم الرقم القياسي لنفقة المعيشة في إعادة تقييم الأرقام بالأسعار الجارية إلى أرقام بالأسعار الثابتة.



## تقرير مؤشرات الحسابات القومية

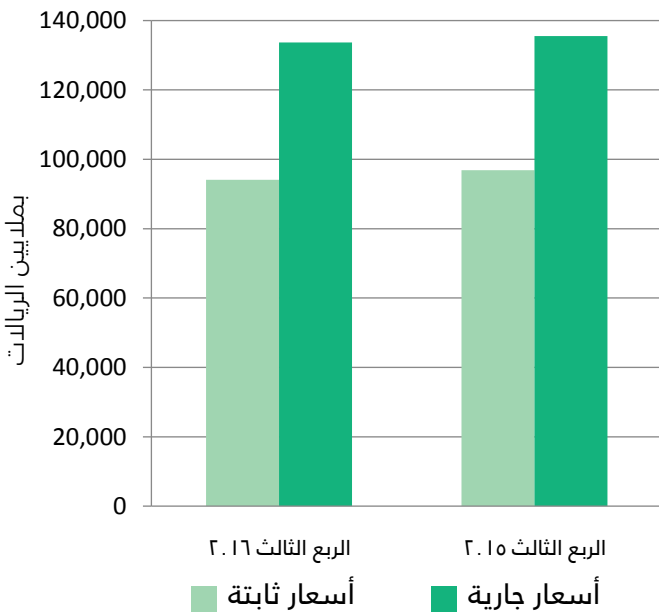
### (١) الناتج المحلي الإجمالي



بلغت قيمة الناتج المحلي الإجمالي في الربع الثالث من العام ٢٠١٦م بالأسعار الجارية (٥٨٢,٥٦٥) مليون ريال بانخفاض نسبته (٣,٦٥%) مقارنة بقيمته في نفس الفترة من عام ٢٠١٥م البالغة (٦٠٤,٦٣٩) مليون ريال. أما بالأسعار الثابتة (٢٠١٦=١٠٠) فقد بلغت قيمته في الربع الثالث من العام ٢٠١٦م (٦٣٨,٥٧٩) مليون ريال محققاً نمواً بلغت نسبته (٩٣,٠%) مقارنة بقيمته في الفترة المماثلة من العام السابق البالغة (٦٣٢,٦٨٢) مليون ريال.

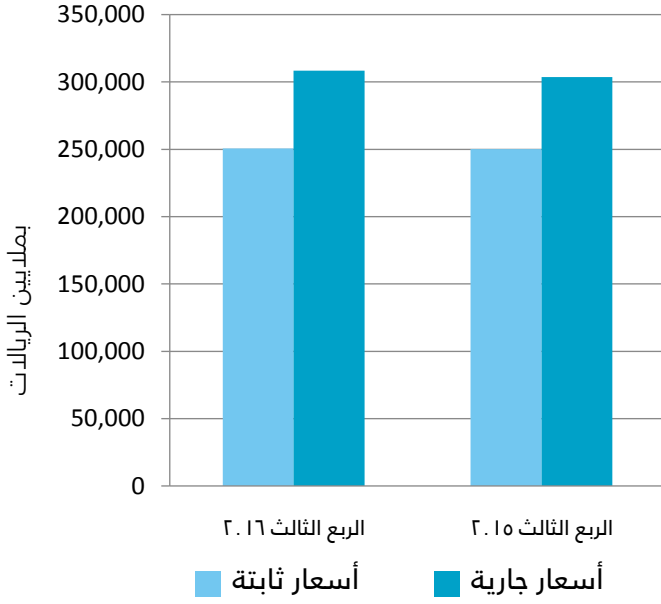
وفيما يلي استعراض لمكونات الناتج المحلي الإجمالي:

### أ. القطاع الحكومي



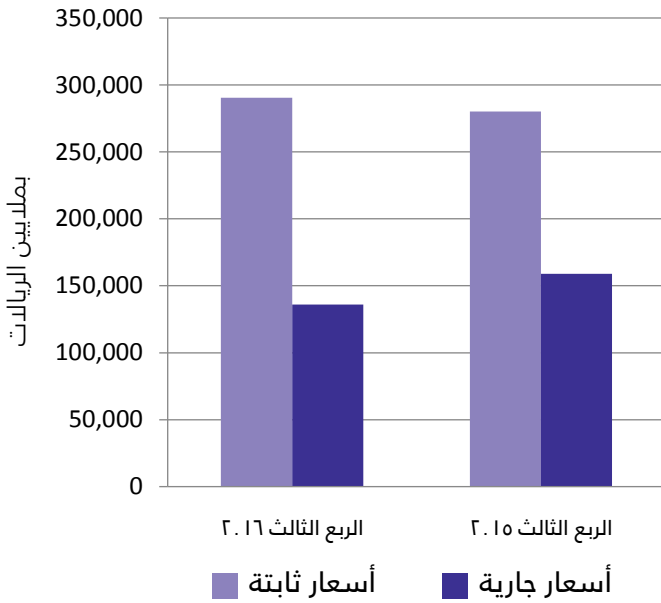
شهد الناتج المحلي الإجمالي للقطاع الحكومي خلال الربع الثالث من عام ٢٠١٦م انخفاضاً في قيمته بالأسعار الجارية، حيث حقق ما قيمته (١٣٣,٧٠٧) مليون ريال منخفضاً بنسبة (١,٣٥%) مقارنة بقيمته في نفس الفترة من عام ٢٠١٥م البالغة (١٣٥,٥٣٢) مليون ريال، أما بالأسعار الثابتة فقد حقق انخفاضاً بلغت نسبته (٢,٨٣%)، حيث حقق ما قيمته (٩٤,١٣٤) مليون ريال مقابل (٩٦,٨٧٥) مليون ريال في الفترة المماثلة من عام ٢٠١٥م.

## ب. القطاع الخاص



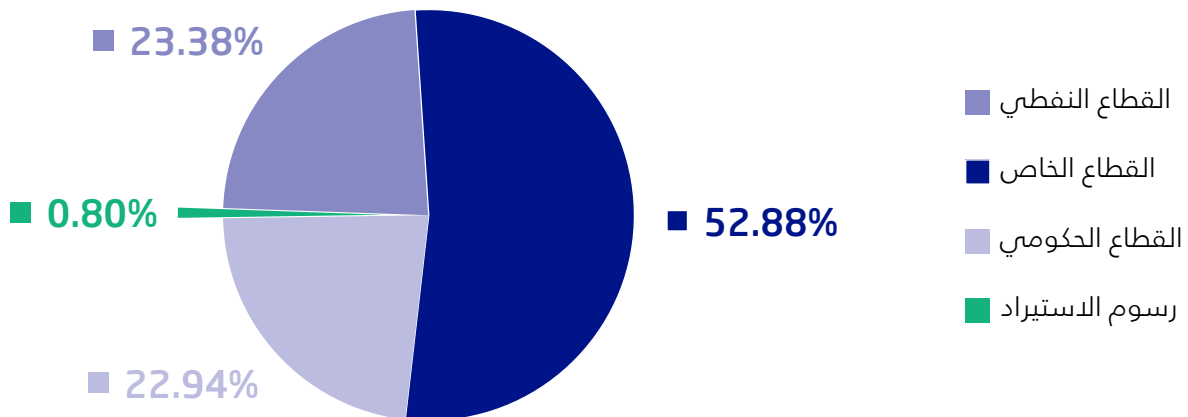
شهد القطاع الخاص في الربع الثالث من العام ٢٠١٦م ارتفاعاً في قيمته بالأسعار الجارية والثابتة، حيث حقق بالأسعار الجارية (٣٠٨,٢٩١) مليون ريال مرتفعاً بنسبة (١,٥٧%) مقارنة بقيمته في الربع المماثل من عام ٢٠١٥م البالغة (٣٠٣,٥٣٢) مليون ريال، أما بالأسعار الثابتة فقد حقق ما قيمته (٢٥٠,٥٤٤) مليون ريال بارتفاع طفيف بلغت نسبته (٠,١٤%) مقارنة بقيمته في نفس الفترة من عام ٢٠١٥م البالغة (٢٥٠,١٨٩) مليون ريال.

## ج. القطاع النفطي



شهد الناتج المحلي الإجمالي للقطاع النفطي خلال الربع الثالث من عام ٢٠١٦م انخفاضاً في قيمته بالأسعار الجارية بلغت نسبته (١٤,٤٥%) مقارنة بنفس الفترة من عام ٢٠١٥م، حيث حقق (١٣٥,٩٢٦) مليون ريال مقابل (١٥٨,٨٨٢) مليون ريال في نفس الفترة من عام ٢٠١٥م، أما بالأسعار الثابتة فقد حقق نمواً بلغت نسبته (٣,٦٤%) حيث حقق (٢٩٠,٣٣٣) مليون ريال مقابل (٢٨٠,١٣٧) مليون ريال لنفس الفترة من العام الماضي.

## المساهمة النسبية للقطاعات بالأسعار الجارية خلال الربع الثالث ٢٠١٦م



## (٢) الطلب المحلي

تشير التقديرات الأولية إلى أن الطلب في السوق المحلي بلغ حجمه بالأسعار الجارية خلال الربع الثالث من عام ٢٠١٦م (٥٥٤,١٩٢) مليون ريال بانخفاض نسبته (١٣,٨٢%) مقارنة مع الربع الثالث من العام السابق.

وفيما يلي استعراض لأهم مكونات الطلب المحلي:

### ١ - الإنفاق الاستهلاكي النهائي الحكومي

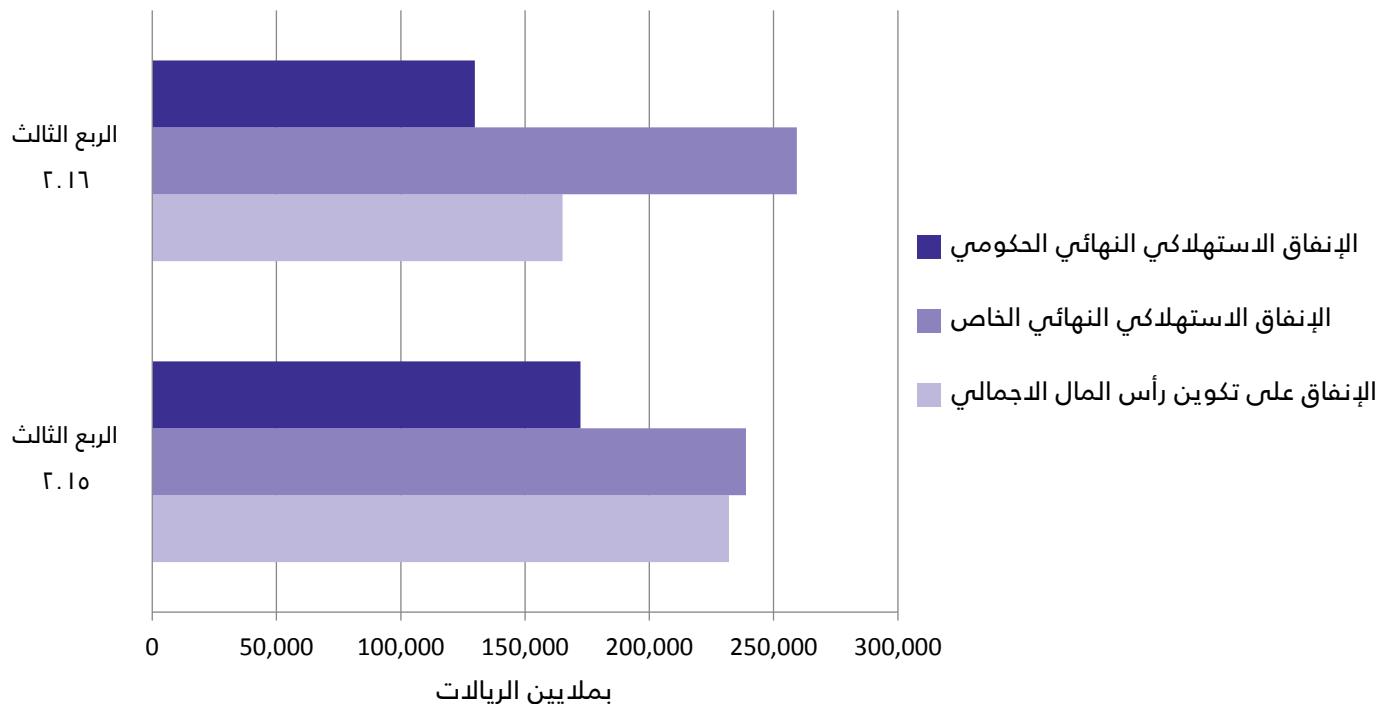
وفقاً للبيانات المختصرة الواردة للهيئة العامة للإحصاء من وزارة المالية عن تقديرات الإيرادات والنفقات الحكومية، فقد بلغ حجم الإنفاق الاستهلاكي النهائي الحكومي بالأسعار الجارية في الربع الثالث من عام ٢٠١٦م (١٢٩,٧٧٦) مليون ريال مقابل (١٧٢,٢٢٥) مليون ريال لنفس الفترة من عام ٢٠١٥م بانخفاض بلغت نسبته (٢٤,٦٥%).

### ٢ - الإنفاق الاستهلاكي النهائي الخاص

بلغ حجم الإنفاق الاستهلاكي النهائي الخاص خلال الربع الثالث من عام ٢٠١٦م (٢٥٩,٣٧٨) مليون ريال مرتفعاً بنسبة (٨,٥٩%) مقارنة مع قيمته في نفس الفترة من العام السابق البالغة (٢٣٨,٨٦٧) مليون ريال.

### ٣ - الإنفاق على تكوين رأس المال الاجمالي

بلغ حجم الإنفاق على تكوين رأس المال الاجمالي خلال الربع الثالث من عام ٢٠١٦م (١٦٥,٣٨) مليون ريال بانخفاض بلغت نسبته (٢٨,٨٦%) مقارنة مع (٢٣١,٩٧٦) مليون ريال خلال نفس الفترة من العام السابق.



## (٣) الصادرات والواردات

## ١. الصادرات السلعية والخدمية

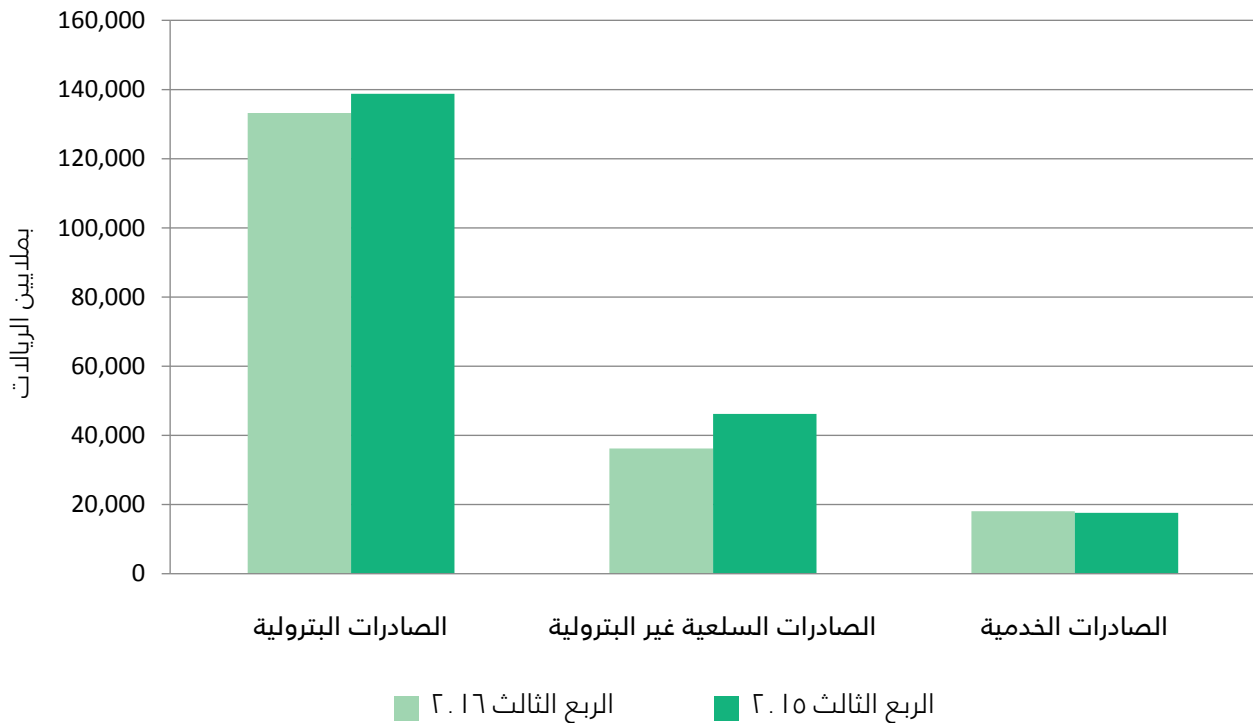
بلغت قيمة صادرات المملكة السلعية والخدمية خلال الربع الثالث من عام ٢٠١٦م (١٨٧,٤٦٧) مليون ريال بانخفاض نسبته (٧,٤٦%) بالمقارنة مع قيمتها في نفس الفترة من العام السابق البالغة (٢٠٢,٥٩٠) مليون ريال.

وبلغت قيمة الصادرات السلعية منها (١٦٩,٤٠٥) مليون ريال بانخفاض نسبته (٨,٤٢%) مقارنة مع قيمتها خلال الربع الثالث من العام السابق البالغة (١٨٤,٩٨٠) مليون ريال.

وقد بلغت قيمة الصادرات البترولية (١٣٣,٢٠٩) مليون ريال بانخفاض نسبته (٤,٠٢%) مقارنة مع قيمتها خلال الربع الثالث من عام ٢٠١٥م البالغة (١٣٨,٧٩١) مليون ريال.

كما بلغت قيمة الصادرات السلعية غير البترولية (٣٦,١٩٦) مليون ريال بانخفاض نسبته (٢١,٦٤%) مقارنة مع قيمتها خلال الربع الثالث من عام ٢٠١٥م البالغة (٤٦,١٨٩) مليون ريال.

أما الصادرات الخدمية فقد بلغت قيمتها خلال الربع الثالث من عام ٢٠١٦م (١٨,٠٦٢) مليون ريال بارتفاع نسبته (٢,٥٧%) مقارنة مع قيمتها خلال نفس الفترة من عام ٢٠١٥م البالغة (١٧,٦١٠) مليون ريال.

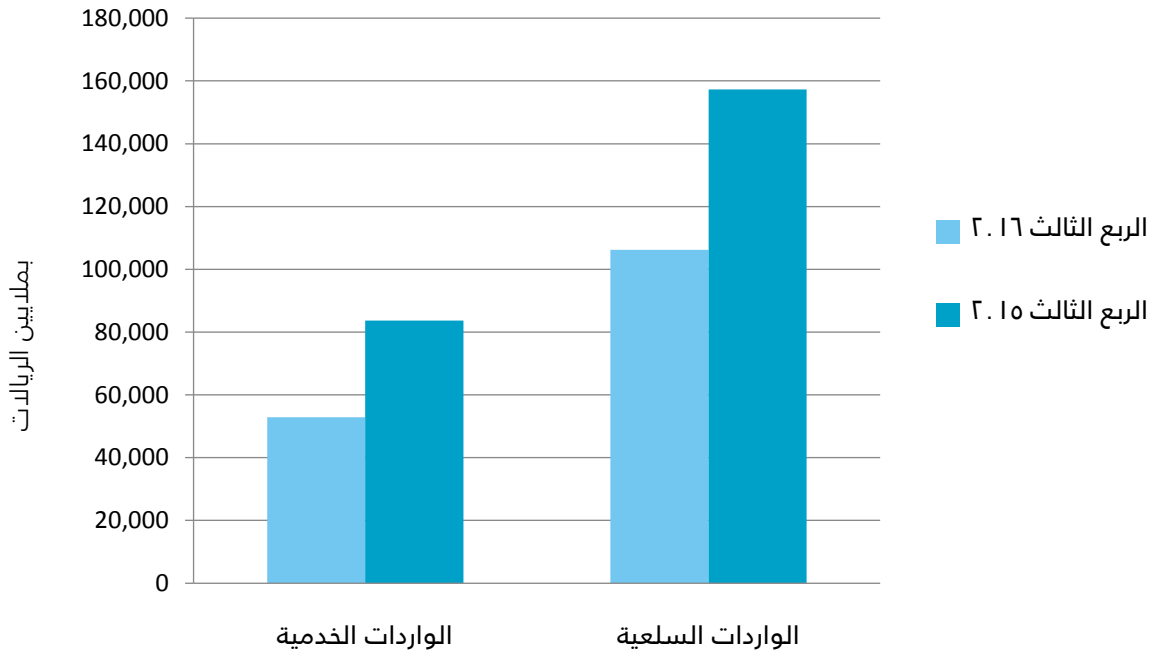


## ٢. الواردات السلعية والخدمية

بلغت قيمة الواردات السلعية والخدمية خلال الربع الثالث من عام ٢٠١٦م (١٥٩,٠٩٣) مليون ريال بانخفاض نسبته (٣٣,٩٩%) مقارنة مع قيمتها خلال نفس الفترة من العام السابق البالغة (٢٤١,٠٢٠) مليون ريال.

وبلغت قيمة الواردات السلعية منها (١٠٦,٢٢٨) مليون ريال بانخفاض نسبته (٣٢,٤٧%) مقارنة مع قيمتها خلال نفس الفترة من العام السابق البالغة (١٥٧,٣٠٥) مليون ريال.

كما بلغت قيمة الواردات الخدمية خلال هذا الربع (٥٢,٨٦٥) مليون ريال بانخفاض نسبته (٣٦,٨٥%) مقارنة مع قيمتها خلال الفترة المماثلة من عام ٢٠١٥م البالغة (٨٣,٧١٥) مليون ريال.





## الجدول الإحصائية



جدول رقم (١)

Table No 1

Gross Domestic Product  
By Kind Of Economic Activity at Current Prices

الناتج المحلي الإجمالي  
حسب نوع النشاط الاقتصادي بالأسعار الجارية

(Million Of Saudi Riyals)

(ملايين الريالات السعودية)

Economic activity	2016 *	2015	النشاط الاقتصادي
	الربع الثالث Third Quarter	الربع الثالث Third Quarter	
A. Industries & Other Producers Except Producers Of Govt. Services			أ- الصناعات والمنتجون الآخرون ماعدا منتجي الخدمات الحكومية
1- Agriculture, Forestry & Fishing **	16,351	16,040	١- الزراعة - الغابات - والاسماك **
2- Mining & Quarrying	122,403	144,787	٢- التعدين والتجوير
a) Crude Petroleum & Natural Gas	119,455	141,816	أ) الزيت الخام والغاز الطبيعي
b) Other	2,948	2,971	ب) نشاطات تعدينية وتجيرية اخرى
3- Manufacturing	74,669	75,881	٣- الصناعات التحويلية
a) Petroleum Refining	14,145	14,867	أ) تكرير الزيت
b) Other	60,524	61,014	ب) صناعات اخرى
4- Electricity, Gas and Water	16,032	14,276	٤- الكهرباء ، الغاز والماء
5- Construction	40,335	41,245	٥- التشييد والبناء
6- Wholesale & Retail Trade, Restaurants & hotels	68,771	69,018	٦- تجارة الجملة والتجزئة والمطاعم والفنادق
7- Transport, Storage & Communication	37,491	36,562	٧- النقل والتخزين والاتصالات
8- Finance, Insurance, Real Estate & Business Services	79,470	75,607	٨- خدمات المال والتأمين والعقارات وخدمات الاعمال
a) Ownership of Dwellings	47,722	45,057	أ) ملكية المساكن
b) Others	31,749	30,550	ب) أخرى
9- Community, Social & Personal Services	14,009	13,650	٩- خدمات جماعية واجتماعية وشخصية
10- Imputed Bank Services Charge	5,332	5,359	١٠- الخدمات المصرفية المحتسبة
Sub - Total	464,200	481,706	المجموع الفرعي
B. Producers of Government Services	113,724	116,240	ب- منتجو الخدمات الحكومية
Gross Domestic Product Excluding Import Duties	577,924	597,946	الناتج المحلي الإجمالي ماعدا رسوم الاستيراد
Import Duties	4,641	6,693	رسوم الاستيراد
Gross Domestic Product	582,565	604,639	الناتج المحلي الإجمالي

\* Preliminary Data

\* بيانات أولية

\*\* The data of Agriculture, Forestry &amp; Fishing activity has been updated based on the Agricultural Census 2014

\*\* تم تعديل بيانات نشاط الزراعة والغابات والاسماك وفقاً لنتائج التعداد الزراعي ٢٠١٤م

Table No 2

Gross Domestic Product  
By Institutional Sectors at Current Prices

(Million Of Saudi Riyals)

Sectors	2016 *	2015	القطاعات
	الربع الثالث Third Quarter	الربع الثالث Third Quarter	
Oil Sector	135,926	158,882	القطاع النفطي
Non-Oil Sector	441,998	439,063	القطاع الغير نفطي
Private Sector	308,291	303,532	القطاع الخاص
Government Sector	133,707	135,532	القطاع الحكومي
Gross Domestic Product Excluding Import Duties	577,924	597,946	الناتج المحلي الإجمالي ماعدا رسوم الاستيراد
Import Duties	4,641	6,693	رسوم الاستيراد
Gross Domestic Product	582,565	604,639	الناتج المحلي الإجمالي

(جدول رقم ٢)

الناتج المحلي الإجمالي  
حسب القطاعات التنظيمية بالأسعار الجارية

(ملايين الريالات السعودية)

\* Preliminary Data

\* بيانات أولية



Table No 3

Annual Growth Rates of Gross Domestic Product  
By Kind Of Economic Activity at Current Prices

معدلات النمو في الناتج المحلي الإجمالي  
حسب نوع النشاط الاقتصادي بالأسعار الجارية

Economic activity	2016 الربع الثالث Third Quarter	2015 الربع الثالث Third Quarter	النشاط الاقتصادي
A. Industries & Other Producers Except Producers Of Govt. Services			أ- الصناعات والمنتجون الآخرون ماعدا منتجي الخدمات الحكومية
1- Agriculture, Forestry & Fishing	1.94	1.96	١- الزراعة - الغابات - والاسماك
2- Mining & Quarrying	-15.46	-49.76	٢- التعدين والتحجير
a) Crude Petroleum & Natural Gas	-15.77	-50.31	أ) الزيت الخام والغاز الطبيعي
b) Other	-0.80	6.96	ب) نشاطات تعدينية وتحجيرية اخرى
3- Manufacturing	-1.60	-0.38	٣- الصناعات التحويلية
a) Petroleum Refining	-4.85	-19.25	أ) تكرير الزيت
b) Other	-0.80	5.63	ب) صناعات اخرى
4- Electricity, Gas and Water	12.30	7.45	٤- الكهرباء , الغاز والماء
5- Construction	-2.21	6.63	٥- التشييد والبناء
6- Wholesale & Retail Trade, Restaurants & hotels	-0.36	4.36	٦- تجارة الجملة والتجزئة والمطاعم والفنادق
7- Transport, Storage & Communication	2.54	7.51	٧- النقل والتخزين والاتصالات
8- Finance, Insurance, Real Estate & Business Services	5.11	5.73	٨- خدمات المال والتأمين والعقارات وخدمات الاعمال
a) Ownership of Dwellings	5.91	7.37	أ) ملكية المساكن
b) Others	3.93	3.40	ب) أخرى
9- Community, Social & Personal Services	2.64	3.95	٩- خدمات جماعية واجتماعية وشخصية
10- Imputed Bank Services Charge	-0.51	3.17	١٠- الخدمات المصرفية المحتسبة
Sub - Total	-3.63	-21.24	المجموع الفرعي
B. Producers of Government Services	-2.16	9.67	ب- منتجو الخدمات الحكومية
Gross Domestic Product Excluding Import Duties	-3.35	-16.68	الناتج المحلي الإجمالي ماعدا رسوم الاستيراد
Import Duties	-30.66	20.49	رسوم الاستيراد
Gross Domestic Product	-3.65	-16.39	الناتج المحلي الإجمالي

Table No 4

Annual Growth Rates of Gross Domestic Product  
By Institutional Sectors at Current Prices

(جدول رقم ٤)

معدلات النمو في الناتج المحلي الإجمالي  
حسب القطاعات التنظيمية بالأسعار الجارية

Sectors	2016	2015	القطاعات
	الربع الثالث Third Quarter	الربع الثالث Third Quarter	
Oil Sector	-14.45	-48.06	القطاع النفطي
Non-Oil Sector	0.67	6.63	القطاع الغير نفطي
Private Sector	1.57	5.50	القطاع الخاص
Government Sector	-1.35	9.26	القطاع الحكومي
Gross Domestic Product Excluding Import Duties	-3.35	-16.68	الناتج المحلي الإجمالي ماعدا رسوم الاستيراد
Import Duties	-30.66	20.49	رسوم الاستيراد
Gross Domestic Product	-3.65	-16.39	الناتج المحلي الإجمالي



Table No 5

Percent distribution of Gross Domestic Product  
By Economic Activities at Current Prices

جدول رقم (٥)

المساهمة النسبية للأنشطة الاقتصادية  
في الناتج المحلي الإجمالي بالأسعار الجارية

Economic activity	2016	2015	النشاط الاقتصادي
	الربع الثالث Third Quarter	الربع الثالث Third Quarter	
A. Industries & Other Producers Except Producers Of Govt. Services			أ- الصناعات والمنتجون الآخرون ماعدا منتجي الخدمات الحكومية
1- Agriculture, Forestry & Fishing	2.8	2.7	١- الزراعة - الغابات - والاسماك
2- Mining & Quarrying	21.0	23.9	٢- التعدين والتحجير
a) Crude Petroleum & Natural Gas	20.5	23.5	أ) الزيت الخام والغاز الطبيعي
b) Other	0.5	0.5	ب) نشاطات تعدينية وتحجيرية اخرى
3- Manufacturing	12.8	12.5	٣- الصناعات التحويلية
a) Petroleum Refining	2.4	2.5	أ) تكرير الزيت
b) Other	10.4	10.1	ب) صناعات اخرى
4- Electricity, Gas and Water	2.8	2.4	٤- الكهرباء ، الغاز والماء
5- Construction	6.9	6.8	٥- التشييد والبناء
6- Wholesale & Retail Trade, Restaurants & hotels	11.8	11.4	٦- تجارة الجملة والتجزئة والمطاعم والفنادق
7- Transport, Storage & Communication	6.4	6.0	٧- النقل والتخزين والاتصالات
8- Finance, Insurance, Real Estate & Business Services	13.6	12.5	٨- خدمات المال والتأمين والعقارات وخدمات الاعمال
a) Ownership of Dwellings	8.2	7.5	أ) ملكية المساكن
b) Others	5.4	5.1	ب) أخرى
9- Community, Social & Personal Services	2.4	2.3	٩- خدمات جماعية واجتماعية وشخصية
10- Imputed Bank Services Charge	0.9	0.9	١٠- الخدمات المصرفية المحتسبة
Sub - Total	79.7	79.7	المجموع الفرعي
B. Producers of Government Services	19.5	19.2	ب- منتجو الخدمات الحكومية
Gross Domestic Product Excluding Import Duties	99.2	98.9	الناتج المحلي الإجمالي ماعدا رسوم الاستيراد
Import Duties	0.8	1.1	رسوم الاستيراد
Gross Domestic Product	100.0	100.0	الناتج المحلي الإجمالي

Table No 6

Percent distribution of Gross Domestic Product  
By Institutional sectors at Current Prices

جدول رقم (٦)

المساهمة النسبية للقطاعات التنظيمية  
في الناتج المحلي الإجمالي بالأسعار الجارية

Sectors	2016	2015	القطاعات
	الربع الثالث Third Quarter	الربع الثالث Third Quarter	
Oil Sector	23.3	26.3	القطاع النفطي
Non-Oil Sector	75.9	72.6	القطاع الغير نفطي
Private Sector	52.9	50.2	القطاع الخاص
Government Sector	23.0	22.4	القطاع الحكومي
Gross Domestic Product Excluding Import Duties	99.2	98.9	الناتج المحلي الإجمالي ماعدا رسوم الاستيراد
Import Duties	0.8	1.1	رسوم الاستيراد
Gross Domestic Product	100.0	100.0	الناتج المحلي الإجمالي



Table No 7

Expenditure on Gross Domestic Product  
At Current Prices

(Million Of Saudi Riyals)

	2016 *	2015	
	الربع الثالث Third Quarter	الربع الثالث Third Quarter	
1- Govt. Final Consumption Expenditure	129,776	172,225	١- الانفاق الاستهلاكي النهائي الحكومي
2- Private Final Consumption Expenditure	259,378	238,867	٢- الانفاق الاستهلاكي النهائي الخاص
3- Change in Stock	25,458	56,727	٣- التغير في المخزون
4- Gross Fixed Capital Formation	139,579	175,250	٤- اجمالي تكوين رأس المال الثابت
5- Exports of Goods & Services	187,467	202,590	٥- صادرات البضائع والخدمات
6- Imports of Goods & Services	159,093	241,020	٦- واردات البضائع والخدمات
7- Expenditure on Gross Domestic Product	582,565	604,639	٧- الانفاق على الناتج المحلي الإجمالي

(ملايين الريالات السعودية)

\* Preliminary Data

\* بيانات أولية



Table No 8

Annual Growth Rates Of Expenditure On Gross Domestic Product  
At Current Prices

جدول رقم (٨)

معدلات النمو للإنفاق على الناتج المحلي الإجمالي  
بالأسعار الجارية

	2016	2015	
	الربع الثالث Third Quarter	الربع الثالث Third Quarter	
1- Govt. Final Consumption Expenditure	-24.65	1.35	١- الإنفاق الاستهلاكي النهائي الحكومي
2- Private Final Consumption Expenditure	8.59	2.91	٢- الإنفاق الاستهلاكي النهائي الخاص
3- Gross Fixed Capital Formation	-20.35	9.87	٣- إجمالي تكوين رأس المال الثابت
4- Exports of Goods & Services	-7.46	-39.74	٤- صادرات البضائع والخدمات
5- Imports of Goods & Services	-33.99	-5.68	٥- واردات البضائع والخدمات
6- Expenditure on Gross Domestic Product	-3.65	-16.39	٦- الإنفاق على الناتج المحلي الإجمالي





Table No 9

Gross Domestic Product  
By Kind Of Economic Activity at 2010 Constant Prices

(Million Of Saudi Riyals)

Economic activity	2016 *	2015	النشاط الاقتصادي
	الربع الثالث Third Quarter	الربع الثالث Third Quarter	
A. Industries & Other Producers Except Producers Of Govt. Services			أ- الصناعات والمنتجون الآخرون ماعدا منتجي الخدمات الحكومية
1- Agriculture, Forestry & Fishing **	14,943	14,915	١- الزراعة - الغابات - والاسماك **
2- Mining & Quarrying	266,625	259,079	٢- التعدين والتحجير
a) Crude Petroleum & Natural Gas	264,171	256,566	أ) الزيت الخام والغاز الطبيعي
b) Other	2,454	2,513	ب) نشاطات تعدينية وتحجيرية اخرى
3- Manufacturing	76,445	74,402	٣- الصناعات التحويلية
a) Petroleum Refining	24,225	21,648	أ) تكرير الزيت
b) Other	52,220	52,755	ب) صناعات اخرى
4- Electricity, Gas and Water	13,693	13,370	٤- الكهرباء ، الغاز والماء
5- Construction	30,329	31,534	٥- التشييد والبناء
6- Wholesale & Retail Trade, Restaurants & hotels	57,156	57,563	٦- تجارة الجملة والتجزئة والمطاعم والفنادق
7- Transport, Storage & Communication	34,321	33,757	٧- النقل والتخزين والاتصالات
8- Finance, Insurance, Real Estate & Business Services	57,857	56,155	٨- خدمات المال والتأمين والعقارات وخدمات الاعمال
a) Ownership of Dwellings	31,663	30,571	أ) ملكية المساكن
b) Others	26,194	25,584	ب) أخرى
9- Community, Social & Personal Services	12,153	11,991	٩- خدمات جماعية واجتماعية وشخصية
10- Imputed Bank Services Charge	4,860	4,983	١٠- الخدمات المصرفية المحتسبة
Sub - Total	558,663	547,785	المجموع الفرعي
B. Producers of Government Services	76,349	79,415	ب- منتجو الخدمات الحكومية
Gross Domestic Product Excluding Import Duties	635,012	627,201	الناتج المحلي الإجمالي ماعدا رسوم الاستيراد
Import Duties	3,567	5,482	رسوم الاستيراد
Gross Domestic Product	638,579	632,682	الناتج المحلي الإجمالي

\* Preliminary Data

\*\* The data of Agriculture, Forestry &amp; Fishing activity has been updated based on the Agricultural Census 2014

\* بيانات أولية

\*\* تم تعديل بيانات نشاط الزراعة والغابات والاسماك وفقاً لتائج التعداد الزراعي ٢٠١٤م

Table No 10

Gross Domestic Product  
By Institutional Sectors at 2010 Constant Prices

(Million Of Saudi Riyals)

Sectors	2016 *	2015	القطاعات
	الربع الثالث Third Quarter	الربع الثالث Third Quarter	
Oil Sector	290,333	280,137	القطاع النفطي
Non-Oil Sector	344,679	347,064	القطاع الغير نفطي
Private Sector	250,544	250,189	القطاع الخاص
Government Sector	94,134	96,875	القطاع الحكومي
Gross Domestic Product Excluding Import Duties	635,012	627,201	الناتج المحلي الإجمالي ماعدا رسوم الاستيراد
Import Duties	3,567	5,482	رسوم الاستيراد
Gross Domestic Product	638,579	632,682	الناتج المحلي الإجمالي

جدول رقم (١٠)

الناتج المحلي الإجمالي  
حسب القطاعات التنظيمية بالأسعار الثابتة لعام ٢٠١٠م

(ملايين الريالات السعودية)

\* Preliminary Data

\* بيانات أولية



Table No 11

Annual Growth Rates of Gross Domestic Product  
By Kind Of Economic Activity at 2010 Constant Prices

(جدول رقم ١١)

معدلات النمو في الناتج المحلي الإجمالي  
حسب نوع النشاط الاقتصادي بالأسعار الثابتة لعام ٢٠١٠م

Economic activity	2016 الربع الثالث Third Quarter	2015 الربع الثالث Third Quarter	النشاط الاقتصادي
A. Industries & Other Producers Except Producers Of Govt. Services			أ- الصناعات والمنتجون الآخرون ماعدا منتجي الخدمات الحكومية
1- Agriculture, Forestry & Fishing	0.19	0.61	١- الزراعة - الغابات - والاسماك
2- Mining & Quarrying	2.91	5.28	٢- التعدين والتحجير
a) Crude Petroleum & Natural Gas	2.96	5.29	أ) الزيت الخام والغاز الطبيعي
b) Other	-2.35	4.88	ب) نشاطات تعدينية وتحجيرية اخرى
3- Manufacturing	2.75	8.33	٣- الصناعات التحويلية
a) Petroleum Refining	11.90	19.28	أ) تكرير الزيت
b) Other	-1.01	4.39	ب) صناعات اخرى
4- Electricity, Gas and Water	2.42	4.87	٤- الكهرباء ، الغاز والماء
5- Construction	-3.82	3.90	٥- التشييد والبناء
6- Wholesale & Retail Trade, Restaurants & hotels	-0.71	2.99	٦- تجارة الجملة والتجزئة والمطاعم والفنادق
7- Transport, Storage & Communication	1.67	5.68	٧- النقل والتخزين والاتصالات
8- Finance, Insurance, Real Estate & Business Services	3.03	2.52	٨- خدمات المال والتأمين والعقارات وخدمات الاعمال
a) Ownership of Dwellings	3.57	3.48	أ) ملكية المساكن
b) Others	2.39	1.40	ب) أخرى
9- Community, Social & Personal Services	1.35	1.92	٩- خدمات جماعية واجتماعية وشخصية
10- Imputed Bank Services Charge	-2.46	2.07	١٠- الخدمات المصرفية المحتسبة
Sub - Total	1.99	4.90	المجموع الفرعي
B. Producers of Government Services	-3.86	0.84	ب- منتجو الخدمات الحكومية
Gross Domestic Product Excluding Import Duties	1.25	4.37	الناتج المحلي الإجمالي ماعدا رسوم الاستيراد
Import Duties	-34.92	16.80	رسوم الاستيراد
Gross Domestic Product	0.93	4.47	الناتج المحلي الإجمالي

Table No 12

Annual Growth Rates of Gross Domestic Product  
By Institutional Sectors at 2010 Constant Prices

جدول رقم (١٢)

معدلات النمو في الناتج المحلي الإجمالي  
حسب القطاعات التنظيمية بالأسعار الثابتة لعام ٢٠١٠م

Sectors	2016	2015	القطاعات
	الربع الثالث Third Quarter	الربع الثالث Third Quarter	
Oil Sector	3.64	6.24	القطاع النفطي
Non-Oil Sector	-0.69	2.91	القطاع الغير نفطي
Private Sector	0.14	3.44	القطاع الخاص
Government Sector	-2.83	1.55	القطاع الحكومي
Gross Domestic Product Excluding Import Duties	1.25	4.37	الناتج المحلي الإجمالي ماعدا رسوم الاستيراد
Import Duties	-34.92	16.80	رسوم الاستيراد
Gross Domestic Product	0.93	4.47	الناتج المحلي الإجمالي



Table No 13

Percent distribution of Gross Domestic Product  
By Economic Activities at 2010 Constant Prices

جدول رقم (١٣)

المساهمة النسبية للأنشطة الاقتصادية  
في الناتج المحلي الإجمالي بالأسعار الثابتة لعام ٢٠١٠م

Economic activity	2016	2015	النشاط الاقتصادي
	الربع الثالث Third Quarter	الربع الثالث Third Quarter	
A. Industries & Other Producers Except Producers Of Govt. Services			أ- الصناعات والمنتجون الآخرون ماعدا منتجي الخدمات الحكومية
1- Agriculture, Forestry & Fishing	2.3	2.4	١- الزراعة - الغابات - والاسماك
2- Mining & Quarrying	41.8	40.9	٢- التعدين والتحجير
a) Crude Petroleum & Natural Gas	41.4	40.6	أ) الزيت الخام والغاز الطبيعي
b) Other	0.4	0.4	ب) نشاطات تعدينية وتحجيرية اخرى
3- Manufacturing	12.0	11.8	٣- الصناعات التحويلية
a) Petroleum Refining	3.8	3.4	أ) تكرير الزيت
b) Other	8.2	8.3	ب) صناعات اخرى
4- Electricity, Gas and Water	2.1	2.1	٤- الكهرباء ، الغاز والماء
5- Construction	4.7	5.0	٥- التشييد والبناء
6- Wholesale & Retail Trade, Restaurants & hotels	9.0	9.1	٦- تجارة الجملة والتجزئة والمطاعم والفنادق
7- Transport, Storage & Communication	5.4	5.3	٧- النقل والتخزين والاتصالات
8- Finance, Insurance, Real Estate & Business Services	9.1	8.9	٨- خدمات المال والتأمين والعقارات وخدمات الاعمال
a) Ownership of Dwellings	5.0	4.8	أ) ملكية المساكن
b) Others	4.1	4.0	ب) أخرى
9- Community, Social & Personal Services	1.9	1.9	٩- خدمات جماعية واجتماعية وشخصية
10- Imputed Bank Services Charge	0.8	0.8	١٠- الخدمات المصرفية المحتسبة
Sub - Total	87.5	86.6	المجموع الفرعي
B. Producers of Government Services	12.0	12.6	ب- منتجو الخدمات الحكومية
Gross Domestic Product Excluding Import Duties	99.4	99.1	الناتج المحلي الإجمالي ماعدا رسوم الاستيراد
Import Duties	0.6	0.9	رسوم الاستيراد
Gross Domestic Product	100.0	100.0	الناتج المحلي الإجمالي

Table No 14


Percent distribution of Gross Domestic Product  
By Institutional sectors at 2010 Constant Prices

جدول رقم (١٤)

المساهمة النسبية للقطاعات التنظيمية  
في الناتج المحلي الإجمالي بالأسعار الثابتة لعام ٢٠١٠م

Sectors	2016	2015	القطاعات
	الربع الثالث Third Quarter	الربع الثالث Third Quarter	
Oil Sector	45.5	44.3	القطاع النفطي
Non-Oil Sector	54.0	54.9	القطاع الغير نفطي
Private Sector	39.2	39.5	القطاع الخاص
Government Sector	14.7	15.3	القطاع الحكومي
Gross Domestic Product Excluding Import Duties	99.4	99.1	الناتج المحلي الإجمالي ماعدا رسوم الاستيراد
Import Duties	0.6	0.9	رسوم الاستيراد
Gross Domestic Product	100.0	100.0	الناتج المحلي الإجمالي





الهيئة العامة للإحصاء  
General Authority for Statistics

