



الهيئة العامة للإحصاء  
General Authority for Statistics

---

"نشرة إحصاءات النوع الاجتماعي للسكان السعوديين"  
"Bulletin Gender Statistics For Saudi Population"

---

2017

## المحتويات

رقم الصفحة	الموضوع	الرقم المسلسل
2	المحتويات	1
3	فهرس الجداول	2
5	مقدمة	3
6	الأهداف	4
6	المنهجية	5
7	مصادر بيانات إحصاءات النوع الاجتماعي	6
11	الأدلة المركبة لقياس الفوارق بين الجنسين للسعوديين	7
13	السكان والخصائص الديموغرافية	8
17	التعليم والتعليم العالي	9
27	الصحة	10
31	العمل والأجور	11
35	المشاركة في الحياة السياسية والعامه	12
37	تكنولوجيا المعلومات	13
39	الرياضة	14
43	تعريف المؤشرات	15
45	المصادر	16

## فهرس الجداول والرسوم البيانية والأشكال

رقم الصفحة	العنوان	رقم الجدول
13	التوزيع النسبي للسكان السعوديون حسب الجنس وفئات العمر، 2017.	1.1
14	التوزيع النسبي للسكان السعوديون حسب الجنس والمنطقة الإدارية، 2017.	1.2
15	التوزيع النسبي للسكان السعوديون (15 سنة فأكثر) حسب الجنس والحالة الزوجية، 2017.	1.3
16	متوسط العمر عند الزواج الأول للسكان السعوديون (15 سنة فأكثر) حسب الجنس، 2017.	1.4
17	معدلات الأمية والإلمام بالقراءة للسكان السعوديين (10 سنة فأكثر) حسب الجنس، 2017.	2.1
18	التوزيع النسبي للسكان السعوديين (10 سنوات فأكثر) حسب الجنس والحالة التعليمية، 2017.	2.2
19	التوزيع النسبي للسكان السعوديين (3-30 سنة) الملتحقون بالتعليم حسب الجنس والمرحلة التعليمية، 2017.	2.3
20	التوزيع النسبي للطلاب السعوديين المستجدين بالتعليم العالي (18 سنة فأكثر) حسب الجنس والمرحلة التعليمية، 2017.	2.4
21	التوزيع النسبي للطلاب السعوديين المقيدون بالتعليم العالي (18 سنة فأكثر) حسب الجنس والمرحلة التعليمية، 2017.	2.5
22	التوزيع النسبي للطلاب السعوديين خريجي العام السابق من التعليم العالي (18 سنة فأكثر) حسب الجنس والمرحلة التعليمية، 2017.	2.6
23	التوزيع النسبي للطلاب السعوديين المستجدين ومبتعثين للخارج لإكمال التعليم العالي (18 سنة فأكثر) حسب الجنس والمرحلة التعليمية، 2017.	2.7
24	التوزيع النسبي للطلاب السعوديين المقيدون ومبتعثين للخارج لإكمال التعليم العالي (18 سنة فأكثر) حسب الجنس والمرحلة التعليمية، 2017.	2.8
25	التوزيع النسبي للطلاب السعوديين خريجي الابتعاث للخارج لإكمال التعليم العالي (18 سنة فأكثر) حسب الجنس والمرحلة التعليمية، 2017.	2.9
26	التوزيع النسبي لأعضاء هيئة التدريس السعوديين حسب الجنس والمؤهل العلمي، 2017.	2.10
27	معدلات الخصوبة للإناث السعوديات، 2017.	3.1
28	النسبة المئوية للسكان السعوديين المؤمنين صحياً حسب الجنس، 2017.	3.2
28	نسبة انتشار الإعاقة بين السكان السعوديون حسب الجنس، 2017.	3.3
29	مؤشرات صحية أخرى.	-
30	التوزيع النسبي للعاملين السعوديين في المجالات الصحية (15 سنة فأكثر) حسب الفئات الرئيسية والجنس، 2017.	3.4

31	التوزيع النسبي لقوة العمل السعودية (15 سنة فأكثر) حسب الجنس، 2017.	4.1
32	معدل البطالة للسكان السعوديون (15 سنة فأكثر) حسب الجنس، 2017.	4.2
32	معدل المشاركة الاقتصادية للسكان السعوديون (15 سنة فأكثر) حسب الجنس، 2017.	4,3
33	متوسط الأجر الشهري للمشتغلين السعوديين مقابل أجر (15 سنة فأكثر) حسب الجنس (ريال سعودي) ، 2017.	4.4
33	متوسط ساعات العمل للمشتغلين للسعوديين (15 سنة فأكثر) حسب الجنس، 2017.	4.5
34	التوزيع النسبي للمشاركين السعوديين على رأس العمل الخاضعون لأنظمة ولوائح التأمينات الاجتماعية حسب الجنس والمجموعات الرئيسية للمهن، 2017.	4.6
35	نسبة المقاعد التي تشغلها النساء في مجلس الشورى ومجالس البلدية.	5.1
36	التوزيع النسبي للعاملين السعوديين حسب المناصب الإدارية والجنس في القطاع الحكومي، 2018.	5.2
37	التوزيع النسبي للأفراد السعوديون الذين استخدموا تقنية المعلومات والاتصالات حسب الجنس، 2017.	6.1
38	التوزيع النسبي للأفراد السعوديون الذين استخدموا الإنترنت حسب الجنس وأماكن الاستخدام، 2017.	6.2
39	التوزيع النسبي للأفراد السعوديون حسب حالة ممارسة النشاط الرياضي والجنس، 2017.	7.1
40	التوزيع النسبي للأفراد السعوديون الذين يقومون بممارسة النشاط الرياضي حسب الحالة التعليمية والجنس، 2017.	7.2
41	التوزيع النسبي للأفراد السعوديون الذين يقومون بممارسة النشاط الرياضي حسب الحالة الزوجية والجنس، 2017.	7.3
42	التوزيع النسبي للأفراد السعوديون الذين يقومون بممارسة النشاط الرياضي حسب المكان الذي يمارس فيه الفرد نشاطه الرياضي والجنس، 2017.	7.4



## مقدمة

تكمُن أهمية إحصاءات النوع الاجتماعي للسعوديين في توفير البيانات اللازمة لصناع القرار لتسهيل الرؤية حول تمكين المرأة السعودية وتطوير قدراتها وإبراز دورها في المجتمع للتفاعل والتأثير إيجاباً في متغيراته واحتياجاته في شتى المجالات، وضمان مساهمتها في التخطيط التنموي المستدام على المستوى الوطني عن طريق رصد الفجوات بين الجنسين ومدى تأثيرها على مسار التنمية. حيث لا تشكل إحصاءات النوع الاجتماعي بيانات قائمة على الجنس فحسب، بل هي تسمح بتجميع وتحليل هذه البيانات، مع إدراك أن العوامل القائمة على النوع الاجتماعي تؤثر على الرفاه، كونها تمر بمجالات مختلفة تعكس قضايا تكافؤ الفرص والأدوار الاقتصادية والاجتماعية والسياسية بين الجنسين في المجتمع باستنتاجها للاحتياجات والقدرات بحسب الجنس في جميع المجالات الهامة كالـتعليم والعمل والصحة، فضلاً عن فهم كيفية ترابط هذه النتائج بشكل أفضل. وقد اعتمد في هذه النشرة مؤشر (فجوة النوع الاجتماعي) لتسهيل عملية قياس حجم الفجوة بين الذكور والإناث ومدى التكافؤ بينهما في المجالات العلمية والعملية، حيث تم الاعتماد على بيانات السعوديين نظراً لعدم ثبات الخصائص الديموغرافية والاجتماعية لسعوديين.



وانطلاقاً من هذه الأهمية لإحصاءات النوع الاجتماعي، ولكون الهيئة العامة للإحصاء أخذت على عاتقها مسؤولية تسهيل الوصول للبيانات التي تخدم التخطيط التنموي المستدام، وإيماناً منها بدور المرأة الفاعل في المجتمع. فإنه يسر الهيئة العامة للإحصاء أن تقدم في هذه النشرة التي تحتوي على المؤشرات الأساسية لإحصاءات النوع الاجتماعي، وتأمل أن توفر هذه النتائج متطلبات المخططين والباحثين والمهتمين بإحصاءات النوع الاجتماعي، وكما تتقدم الهيئة العامة للإحصاء بوافر الشكر والتقدير لكافة الشركاء من الجهات المعنية على تعاونهم معها في إنجاز هذه النشرة، وتأمل الهيئة العامة للإحصاء من الجميع تزويدها بالمقترحات والملاحظات حول هذه النشرة على البريد الإلكتروني (info@stats.gov.sa) فممن شأن ذلك تحسين محتوى التقرير وإضفاء المزيد من عمليات التطوير على النشرات القادمة.

والله ولي التوفيق،

الهيئة العامة للإحصاء

الإسقاطات والتقديرات السكانية

## الأهداف

تتمثل الأهداف الرئيسية لنشرة النوع الاجتماعي والتي تستند على البيانات المتوفرة من عام 2017م كالتالي:

- 1- توفير البيانات اللازمة لصناع القرار حول تمكين المرأة وتطوير قدراتها بما يتوافق مع رؤية 2030، وكذلك متابعة التطورات والتقدم المحرز من خلال النشرات حول تمكين المرأة.
- 2- استخدام هذه البيانات لأغراض المقارنة المحلية والإقليمية والدولية.
- 3- إيجاد قاعدة بيانات يمكن استخدامها كأساس موثوق به في تزويد المهتمين والمختصين بمجال إحصاءات النوع الاجتماعي (محلياً، إقليمياً، دولياً).

## المنهجية

تولي الهيئة العامة للإحصاء منذ نشأتها أهمية كبرى للعمل الإحصائي باعتباره أهم الأدوات المستخدمة في رصد الإنجازات وتوجيه استخدام الموارد، في مسارها الصحيح مما يستدعي توفير إحصاءات دقيقة، وموثوقة ومفصلة تساعد في خدمة راسمي السياسات والباحثين ومتخذي القرارات في القطاعين العام والخاص. وتحقيقاً لمفهوم التنمية الشاملة وشمول عناصرها، والتي تعتبر المرأة أحد عناصرها الهامة فقد تم اعداد هذه النشرة ضمن إدارة الإحصاءات السكانية والحيوية، والتي تُعد خطوة مهمة لتطوير نوعية هذه الإحصاءات في المملكة والتي تركز على بيانات السعوديين. حيث تتضمن النشرة القطاعات (الأقسام) التالية: السكان والخصائص الديموغرافية، التعليم والتعليم العالي، الصحة، العمل والاجور، المشاركة في الحياة السياسية والعامه، تكنولوجيا المعلومات، الرياضة. تناولت قضايا إحصاءات النوع الاجتماعي للسعوديين في سياق عملية التنمية الاجتماعية والاقتصادية من خلال التركيز على تزويد مستخدمي الإحصاءات بالمعرفة الإحصائية من خلال عرض لمجموعة من البيانات المصنفة حسب الجنس، بالإضافة إلى حساب الفجوة بين الجنسين (Gender Gap) وذلك وفقاً للممارسات الدولية المتبعة في الأمم المتحدة، علاوة على ما سبق، فقد تم احتساب قيم أدلة التنمية البشرية المتعلقة بالنوع الاجتماعي. وتم الاعتماد على البيانات المتوفرة لدى الهيئة لعام 2017م، في وضع الجداول واحتساب الأدلة.

## مصادر إحصاءات النوع الاجتماعي

تتعدد المصادر التي يمكن الحصول منها على البيانات المتعلقة بالنوع الاجتماعي، بحيث تشمل التعدادات السكانية والمسوح بالعينة والسجلات المدنية والإدارية التي يمكن من خلالها الحصول على البيانات والمؤشرات بشكل دوري وعلى أسس منتظمة. وتنقسم المصادر الأساسية للمؤشرات الخاصة بالنوع الاجتماعي إلى قسمين رئيسيين وهما: مصادر إدارية (السجلات) والمصادر الميدانية (مسوح بالعينة، التعدادات).

### 1- التعدادات

تقدم التعدادات معلومات عن الخصائص المختلفة للسكان، وحيث أن الفرد هو وحدة القياس في التعدادات السكانية، فمن الممكن تبويب البيانات حسب الجنس. ويعد التعداد السكاني المصدر الرئيسي لجمع البيانات بشكل عام، والبيانات المصنفة حسب الجنس بشكل خاص.



### 2- المسوح

تعد المسوح الأسرية بالعينة مصدرا رئيسيا من مصادر البيانات المتعلقة بالنوع الاجتماعي، حيث تتيح دراسة الظواهر بشكل متعمق مقارنة بالتعداد الذي لا يشتمل عادة إلا على عدد محدود من الأسئلة المباشرة. وقد أصبحت المسوح الأسرية بالعينة من أكثر المصادر استخداما للحصول على البيانات المتعلقة بالعديد من الظواهر بشكل أكثر تفصيلا وعمقا.

وفيما يلي مجموعة من المسوح التي تنفذها الهيئة بشكل دوري لتوفير بيانات مفصلة عن العديد من الظواهر والمواضيع التي تتعلق بالسكان ككل وبالمرأة بشكل خاص.

### 1-1 مسح الخصائص السكانية

يوفر مسح الخصائص السكانية البيانات والمؤشرات الديموغرافية المتعلقة بالسكان السعوديين وغير السعوديين على مستوى المملكة وعلى مستوى المناطق الإدارية مثل: معدلات النمو السنوي والتركييب العمري والنوعي

للسكان وتوزيع السكان حسب الحالة الزوجية والتعليمية وغيرها بشكل دوري لقياس التغير في الخصائص السكانية مع مرور الزمن.

## 2-2 المسح الديموغرافي

يعتبر المسح الديموغرافي أحد أهم مصادر البيانات اللازمة للتخطيط التنموي في المجالات الاقتصادية والاجتماعية على المستويين المحلي والدولي، وذلك بتوفير بيانات تغطي الفترات الطويلة نسبيا بين تعداد وآخر، ويمكن من خلاله دراسة العديد من الظواهر الديموغرافية والاقتصادية والاجتماعية بتفصيل أدق.

## 2-3 مسح التعليم والتدريب

تعتبر إحصاءات التعليم والتدريب من الإحصاءات الاجتماعية الهامة المرتبطة بشريحة كبيرة من أفراد المجتمع والتي توفر البيانات والمعلومات الضرورية للمخططين وراسمي سياسات التعليم في الدولة، كما يتم من خلالها توفير المتطلبات الأساسية من البيانات التعليمية والتدريبية على المستويين الدولي والإقليمي، كنسب القيد والتسرب والامية وبيانات عن الإنفاق على التعليم، كما يوفر بيانات عن الموهبة، إضافة إلى توفير بيانات عن التدريب حسب موضوع التدريب وعدد الساعات التدريبية والإنفاق على التدريب.

## 2-4 مسح ذوي الإعاقة

يُعد مسح ذوي الإعاقة من المسوح العينية الأسرية التي تقوم الهيئة العامة للإحصاء بتنفيذه، ويعتمد المسح على القائمة المطولة لأسئلة مجموعة واشنطن للإعاقة (ES-Q) بهدف حصر الأشخاص ذوي الإعاقة ضمن العينة المستهدفة بالمسح، والوصول لمؤشرات واقعية حول انتشار الإعاقة، وخصائصها، ومستوى صعوبتها.

## 2-5 مسح القوى العاملة

يعد هذا المسح من المسوح الأسرية التي تنفذها الهيئة العامة للإحصاء بهدف توفير بيانات إحصائية حديثة عن الجوانب الديموغرافية والاجتماعية والاقتصادية عن السكان بشكل عام وعن القوى العاملة بشكل خاص.



وبالإضافة إلى ما يوفره هذا المسح من بيانات، يتم كذلك ربط المتغيرات والخصائص الديموغرافية والاجتماعية والاقتصادية المختلفة ببعضها البعض بما يمكن من رسم سياسات تتعلق بالعمالة والبطالة. ومن خلال البيانات التي يوفرها هذا المسح يمكن قياس ما يلي:

- معرفة الخصائص الديموغرافية، والاجتماعية، والاقتصادية المختلفة للسكان، والقوى البشرية، بما في ذلك معدلات المساهمة في النشاط الاقتصادي، حسب عدد من المتغيرات المختلفة.
- التعرف على التركيب المهني والنشاط الاقتصادي للأفراد المشغولين، وكذلك الحالة العملية لهم.
- التعرف على الأسباب التي دعت المشغولين إلى الرغبة في البحث عن عمل جديد أو عمل إضافي.
- قياس معدلات البطالة حسب الخصائص المختلفة والتغيرات التي طرأت عليها.
- التعرف على أهم الأساليب والطرق التي يتبعها المتعطل بهدف الحصول على فرصة عمل أو وظيفة، بالإضافة إلى قياس فترات التعطل للمتطلين.
- التعرف على التغيرات التي تطرأ على هذه المتغيرات خلال سلسلة زمنية.

## 2-6 مسح نفاذ واستخدام تقنية المعلومات والاتصالات للأسر والأفراد

يؤكد تقرير منظمة اليونسكو أن قطاع المعلومات سجل تطوراً ملحوظاً في معظم دول العالم. ونظراً للأهمية البالغة لهذا الموضوع ولالتزام الهيئة العامة للإحصاء بدورها الإحصائي في تسهيل متابعة التطورات في هذا المجال والمواكبة المستمرة لما يجري عالمياً، فقد تم تنفيذ هذا المسح لإعطاء صورة واضحة عن مدى استخدام تكنولوجيا المعلومات في المنازل من قبل الأسر والأفراد في المملكة العربية السعودية والأسباب وراء عدم استخدامها أو توفرها لدى الأسرة.

ويهدف المسح إلى توفير بيانات إحصائية حديثة عن مدى استخدام تكنولوجيا المعلومات والتعرف على خصائص الأفراد المستخدمين لتكنولوجيا المعلومات إضافة لمعرفة أسباب عدم استخدام تكنولوجيا المعلومات ومعرفة المعوقات وراء ذلك، ولمعرفة مدى توافر بعض الأجهزة الخاصة بتكنولوجيا المعلومات.

## 2-7 مسح صحة الأسرة

يعتبر مسح صحة الأسرة من أهم المسوح الديموغرافية والصحية الوطنية التي تنفذها الهيئة العامة للإحصاء. ويهدف المسح بشكل أساسي إلى توفير بيانات شاملة عن الإنجاب، الوفاة، تنظيم الأسرة، وصحة وتغذية الأم والطفل بوصفها أدوات لتقييم البرامج والسياسات السكانية والصحية الراهنة.

بالإضافة إلى ما يوفره هذا المسح من بيانات، يتم كذلك ربط المتغيرات والخصائص الديموغرافية والصحية والاجتماعية والاقتصادية المختلفة ببعضها البعض بما يمكن من رسم سياسات تتعلق بالصحة الإنجابية وصحة الأم والطفل وتحسين الصحة العامة والإنجابية من خلال رفع الوعي وتغيير السلوك للوصول إلى سلوك صحي وإيجابي وضرورة الاستفادة من خدمات الصحة وبالذات الصحة الإنجابية وتنظيم الأسرة وانعكاساتها الإيجابية على مستوى الأسرة والمجتمع.

## 2-8 مسح ممارسة الرياضة للأسر

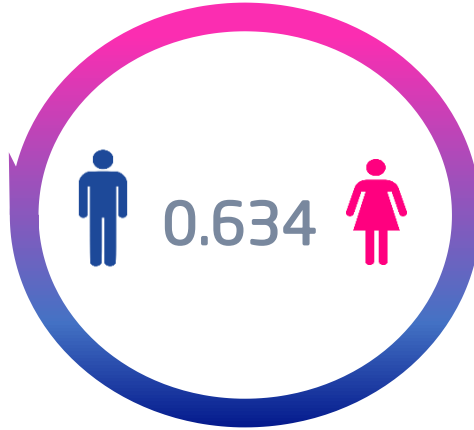
تعتبر ممارسة الرياضة من المسوح الجديدة التي تنفذها الهيئة العامة للإحصاءات، ويهدف المسح بشكل أساسي إلى توفير بيانات شاملة عن ممارسة الأسر، الأفراد، الفئات العمرية للممارسين، أماكن الممارسة، وعدد الممارسات الأسبوعية للرياضة، ومعرفة المعوقات عدم الممارسة.

## 3- السجلات المدنية والإدارية

تمثل السجلات المدنية والإدارية إلى جانب التعدادات السكانية والمسوح بالعينة مصدرا آخر من مصادر البيانات المتعلقة بالنوع الاجتماعي، إلا أن هذه المصادر وعلى عكس التعداد السكاني الذي يمثل عملية حصر لكافة الأفراد في لحظة زمنية معينة، تضطلع السجلات المدنية والإدارية بتسجيل الحوادث الحيوية المختلفة كالمواليد والوفيات إلخ...، إما وقت حدوثها أو بعده بمدة زمنية تتفاوت في الطول أو القصر تبعاً للقوانين المتعلقة بتسجيل تلك الحوادث. ويمكن من خلال هذه المصادر الحصول على بيانات إحصائية تفيد في الحصول على المؤشرات الخاصة بالمرأة كبيانات التعليم والصحة والأمراض وغيرها من بيانات.

## الأدلة المركبة لقياس الفوارق بين الجنسين للسعوديين

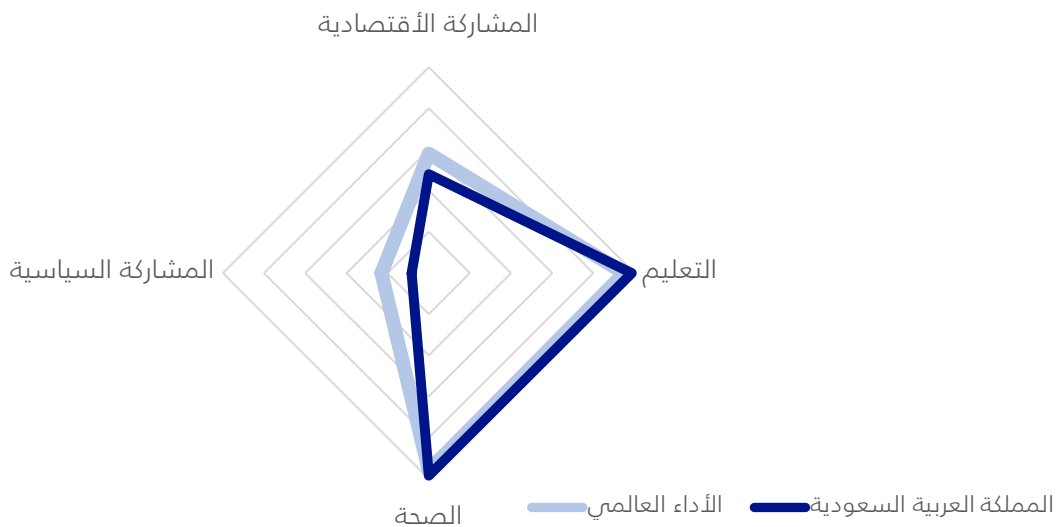
1- مؤشر الفجوة بين الجنسين للسعوديين ('Gender Gap Index For Saudis')



يُركز مؤشر الفجوة بين الجنسين للسعوديين GGI على قياس الفجوات بدلاً من المستويات، ويتكون GGI من عدة مؤشرات فرعية وهي (المشاركة والفرص الاقتصادية، التحصيل العلمي، الصحة والبقاء على قيد الحياة، التمكين). وتتراوح قيمة المؤشر ما بين (0-1) حيث يُعبر عن قيمة الواحد صحيح (عدم وجود فجوة بين الجنسين) وكلما اقتربت القيمة من الصفر يزداد مقدراً الفجوة بين الجنسين السعوديين (الذكور والإناث).

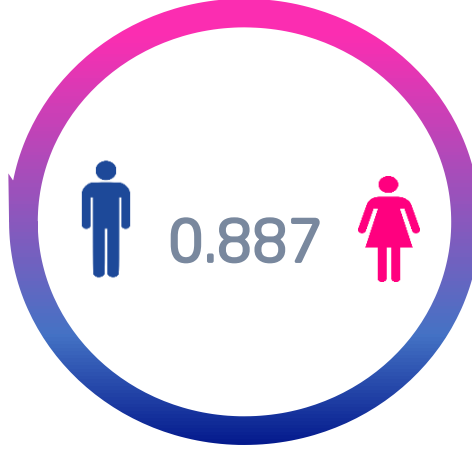


## 1-1 الأداء العالمي للفجوة بين الجنسين للسعوديين ('Global Gender Gap Performance For Saudis')



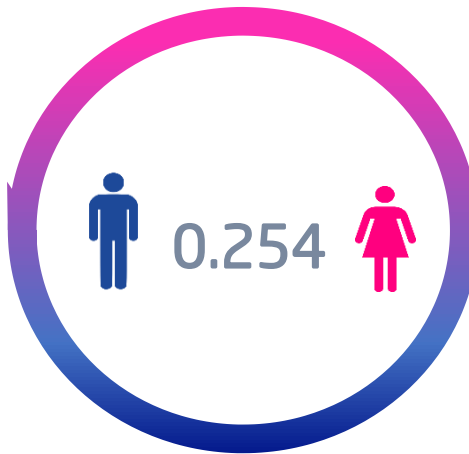
تم وضع منهجية عالمية وتوحيد أساليب القياس من قبل المنتدى الاقتصادي العالمي وذلك لتسهيل عملية المقارنة مع بقية دول العالم، ونُشير أنه تم القياس والمقارنة بين الجنسين السعوديين مع بقية دول العالم.

## 2- مؤشر التنمية بين الجنسين للسعوديين (Gender Development Index For Saudis)



يقيس مؤشر التنمية بين الجنسين للسعوديين أوجه عدم المساواة بين الجنسين من خلال ثلاثة محاور رئيسية للتنمية البشرية الا وهي (الصحة، التعليم، امتلاك الموارد الاقتصادية). حيث تتراوح قيمة المؤشر ما بين (0-1) كلما اقتربت القيمة من الواحد صحيح يتضح وجود تنمية عالية ومساواة بين الجنسين والعكس صحيح في حال اقتربت القيمة من الصفر.

## 3- مؤشر اللامساواة بين الجنسين للسعوديين (Gender Inequality Index For Saudis)



يرتكز مؤشر اللامساواة بين الجنسين للسعوديين على ثلاثة أبعاد يُعتمد عليها عند قياس هذا المؤشر الا وهي (الصحة الإيجابية، التمكين، سوق العمل)، حيث تطبق نسبة كبيرة من الدول هذه الأبعاد الثلاثة وذلك بحسب توفر البيانات وجودتها، وتتراوح قيمة المؤشر ما بين (0-1) حيث يُعبر عن قيمة الواحد صحيح (عدم المساواة الكاملة بين الجنسين) وكلما اقتربت القيمة من الصفر فهذه دلالة على وجود مساواة الكاملة بين الجنسين.

## السكان والخصائص الديموغرافية

Table ( 1.1 )

جدول ( 1,1 )

التوزيع النسبي للسكان السعوديين حسب الجنس وفئات العمر، ٢٠١٧  
Percentage Distribution of Saudis' Population by Sex and Age Groups, 2017

Age Groups	إناث Females	ذكور Males	فئات العمر
0 - 4	49.09	50.91	٤ - .
5 - 9	49.11	50.89	٩ - ٥
10 - 14	49.27	50.73	١٤ - ١٠
15 - 19	49.11	50.89	١٩ - ١٥
20 - 24	47.77	52.23	٢٤ - ٢٠
25 - 29	49.45	50.55	٢٩ - ٢٥
30 - 34	49.56	50.44	٣٤ - ٣٠
35 - 39	49.38	50.62	٣٩ - ٣٥
40 - 44	49.04	51.00	٤٤ - ٤٠
45 - 49	48.61	51.39	٤٩ - ٤٥
50 - 54	48.58	51.42	٥٤ - ٥٠
55 - 59	47.88	52.12	٥٩ - ٥٥
60 - 64	48.34	51.66	٦٤ - ٦٠
65 - 69	51.14	48.86	٦٥ فأكثر

Source: Population Characteristics Survey \_General Authority for Statistics

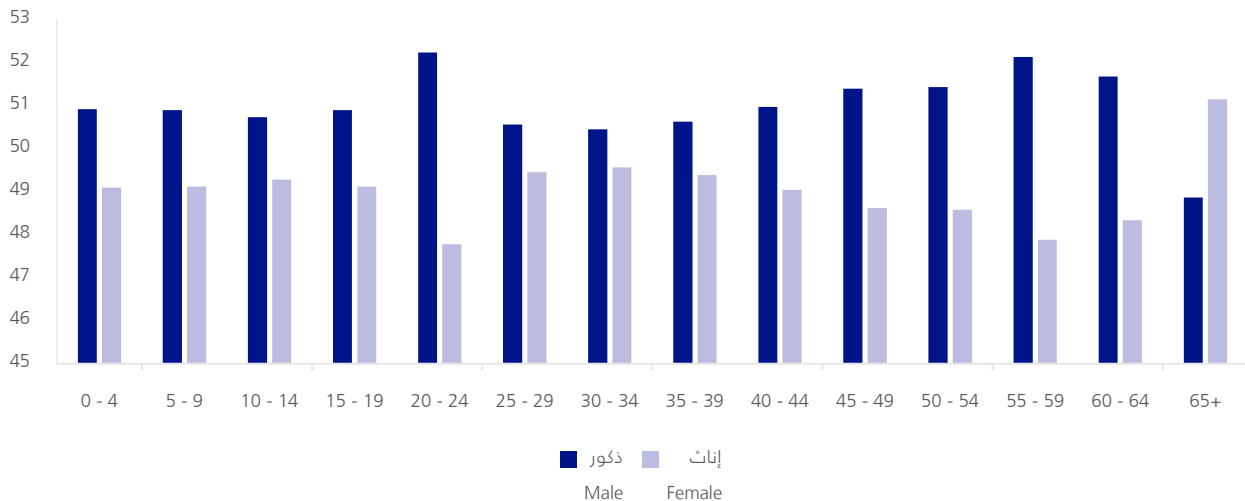
المصدر: مسح الخصائص السكانية \_ الهيئة العامة للإحصاء

Figure (1.1)

شكل (1.1)

التوزيع النسبي للسكان السعوديين حسب الجنس وفئات العمر ، 2017

Percentage Distribution of Saudis' Population by Sex and Age Groups, 2017



Source: Population Characteristics Survey 2017 \_ General Authority for Statistics

المصدر: مسح الخصائص السكانية 2017 \_ الهيئة العامة للإحصاء

Table ( 1.2 )

جدول ( ١,٢ )

التوزيع النسبي للسكان السعوديين حسب الجنس والمنطقة الإدارية، ٢٠١٧  
Percentage Distribution of Saudis' Population by Sex and Administrative Area, 2017

Administrative Area	إناث Females	ذكور Males	المنطقة الإدارية
Al-Riyadh	48.16	51.84	الرياض
Makkah Al-Mokarramah	49.29	50.71	مكة المكرمة
Al-Madinah Al-Monawarah	49.81	50.19	المدينة المنورة
Al-Qaseem	49.38	50.62	القصيم
Eastern Region	47.96	52.04	الشرقية
Aseer	50.58	49.42	عسير
Tabouk	48.65	51.35	تبوك
Hail	50.52	49.48	حائل
Northern Borders	49.67	50.33	الحدود الشمالية
Jazan	49.42	50.58	جازان
Najran	49.70	50.30	نجران
Al-Baha	51.87	48.13	الباحة
Al-Jouf	49.24	50.76	الجوف

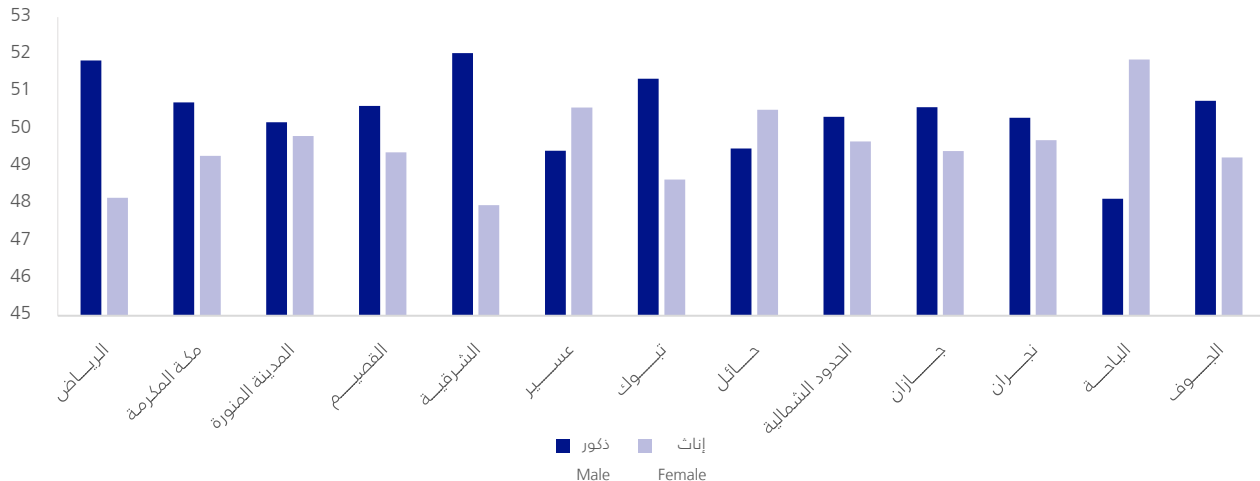
Source: Population Characteristics Survey \_General Authority for Statistics

المصدر: مسح الخصائص السكانية \_ الهيئة العامة للإحصاء

Figure (1.2)

شكل (1,2)

التوزيع النسبي للسكان السعوديين حسب الجنس والمنطقة الإدارية، 2017  
Percentage Distribution of Saudis' Population by Sex and Administrative Area, 2017



Source: Population Characteristics Survey 2017 \_ General Authority for Statistics

المصدر: مسح الخصائص السكانية 2017 \_ الهيئة العامة للإحصاء

Table ( 1.3 )

جدول ( ١,٣ )

التوزيع النسبي للسكان السعوديين (15 سنة فأكثر) حسب الجنس والحالة الزوجية، ٢٠١٧  
Percentage Distribution of Saudis' Population ( 15 years and over ) by Sex and Marital Status,2017

Marital Status	إناث Females	ذكور Males	الحالة الزوجية
Single	42.67	57.33	أعزب
Married	50.03	49.97	متزوج
Divorced	66.45	33.55	مطلق
Widowed	93.58	6.42	أرمل

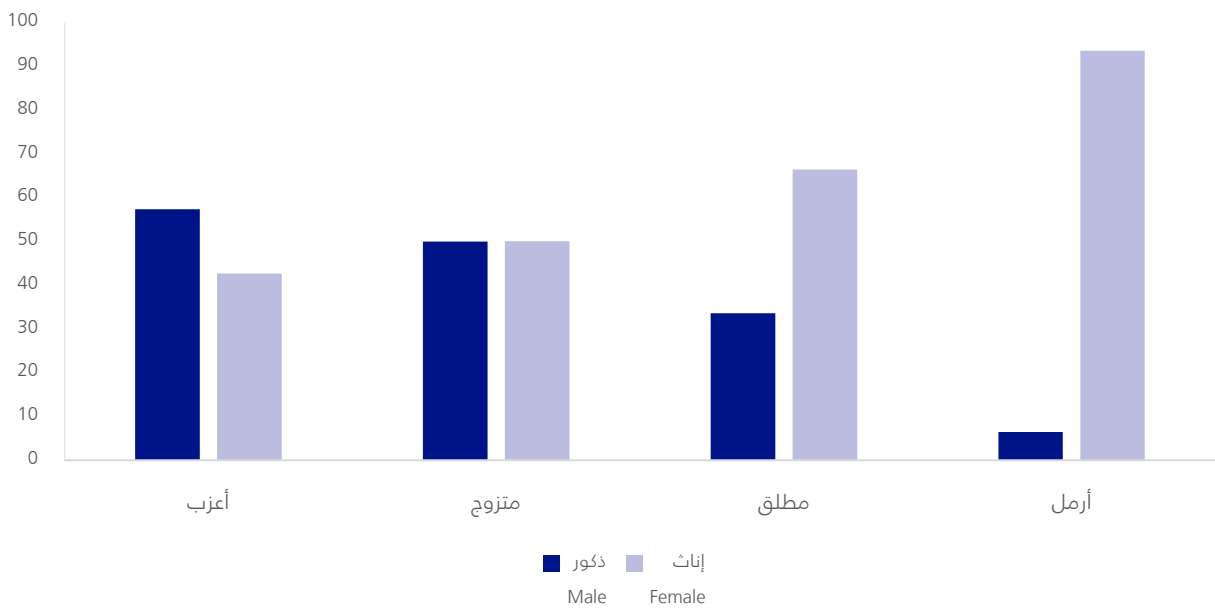
Source: Population Characteristics Survey \_General Authority for Statistics

المصدر: مسح الخصائص السكانية \_ الهيئة العامة للإحصاء

Figure (1.3)

شكل (1,3)

التوزيع النسبي للسكان السعوديين (15 سنة فأكثر) حسب الجنس والحالة الزوجية، 2017  
Percentage Distribution of Saudis' Population (15 years and over) by Sex and Marital Status,2017



Source: Population Characteristics Survey 2017 \_General Authority for Statistics

المصدر: مسح الخصائص السكانية 2017 \_ الهيئة العامة للإحصاء

Table (1.4)

جدول (1.4)

متوسط العمر عند الزواج الأول للسكان السعوديين (15 سنة فأكثر) حسب الجنس، 2017  
Mean Age at First Marriage for Saudis' Population ( 15 years and over ) by Sex,2017

متوسط العمر عند الزواج الأول	ذكور	إناث	فجوة النوع	Mean Age at First Marriage
	Males	Females	Gender Gap	
	25.3	20.4	4.9	

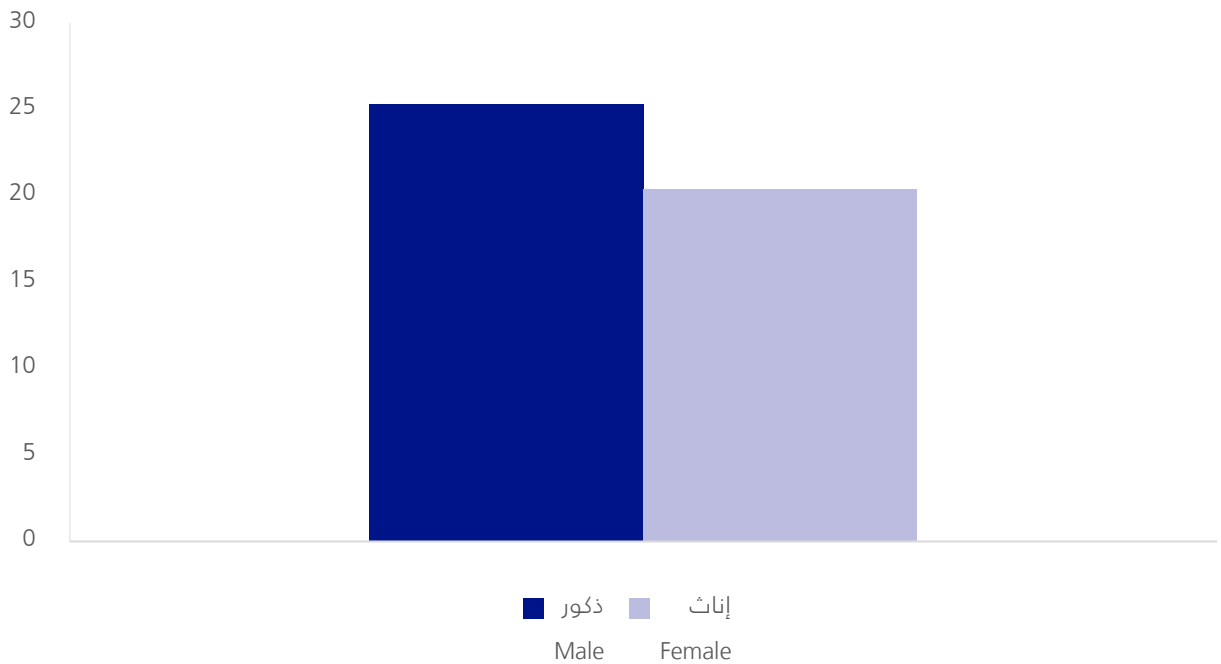
Source: Population Characteristics Survey \_General Authority for Statistics

المصدر: مسح الخصائص السكانية \_ الهيئة العامة للإحصاء

Figure (1.4)

شكل (1,4)

متوسط العمر عند الزواج الأول للسكان السعوديين (15 سنة فأكثر) حسب الجنس، 2017  
Mean Age at First Marriage for Saudis' Population (15 years and over) by Sex,2017





## التعليم والتعليم العالي

Table (2.1)

جدول (2,1)

معدل الأمية والإلمام بالقراءة للسكان السعوديين (10 سنة فأكثر) حسب الجنس، 2017  
Illiteracy and Literacy Rate for Saudi Population (10 Years and Over) by Sex, 2017

The Rate	فجوة النوع Gender Gap	إناث Females	ذكور Males	المعدل
Illiteracy	-5.3	7.7	2.4	الأمية
Literacy	5.3	92.3	97.6	الإلمام بالقراءة

Source: Education and Training Survey \_General Authority for Statistics

المصدر: مسح التعليم والتدريب \_ الهيئة العامة للإحصاء

Figure (2.1)

شكل (2,1)

معدل الأمية والإلمام بالقراءة للسكان السعوديين (10 سنة فأكثر) حسب الجنس، 2017  
Illiteracy and Literacy Rate for Saudi Population (10 Years and Over) by Sex, 2017

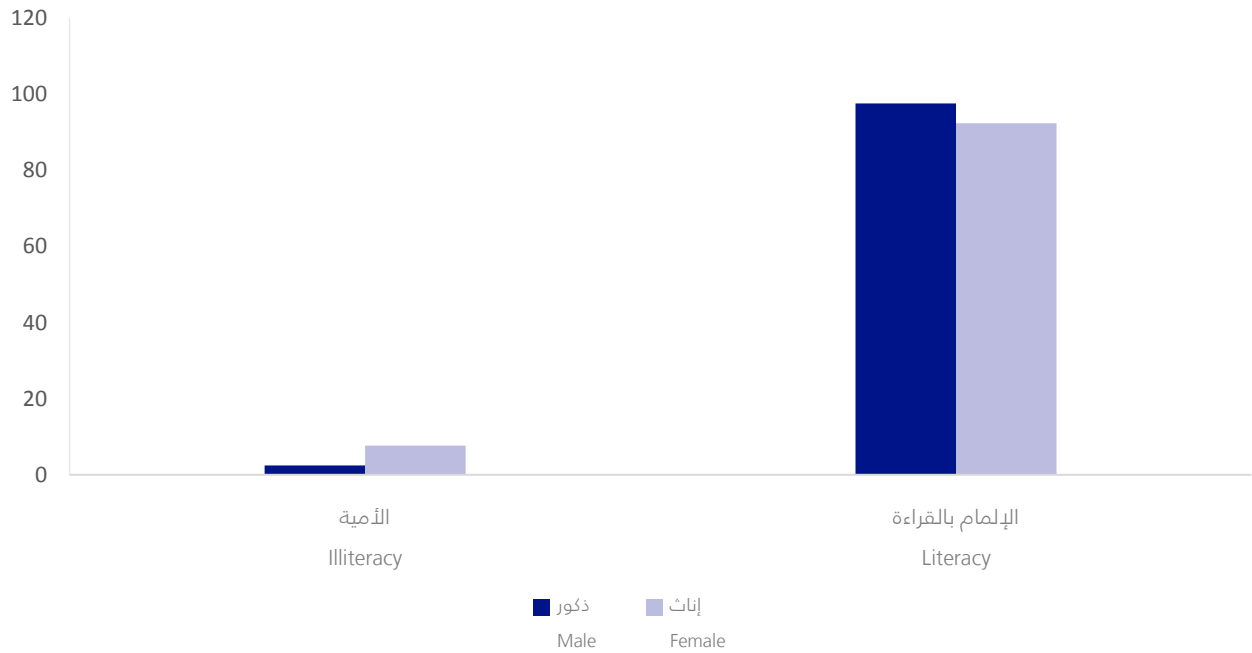


Table ( 2.2 )

( جدول ٢٠٢ )

التوزيع النسبي للسكان السعوديين ( 10 سنوات فأكثر ) حسب الجنس والحالة التعليمية، ٢٠١٧  
Percentage Distribution of Saudis' Population ( 10 years and over ) by Sex and Educational Status, 2017

Educational Status	فجوة النوع Gender Gap	إناث Females	ذكور Males	الحالة التعليمية
Illiterate	-5.28	7.71	2.43	أمي
Read & Write	-5.94	15.45	9.51	يفقرأ ويكتب
Primary	-0.97	15.13	14.16	الابتدائية
Intermediate	1.55	14.48	16.03	المتوسطة
Secondary/Equivalent	0.41	0.55	0.96	دبلوم دون الثانوي
Secondary/Equivalent	6.29	25.56	31.85	الثانوية أو ما يعادلها
Pre-Univ. Diploma	3.06	2.78	5.84	دبلوم دون الجامعة
University	-0.13	17.68	17.55	الجامعة
Higher Diploma	0.24	0.09	0.33	دبلوم عالي
Master	0.54	0.46	0.99	ماجستير
Ph. D.	0.23	0.11	0.34	دكتوراة

Source: Education and Training Survey \_General Authority for Statistics

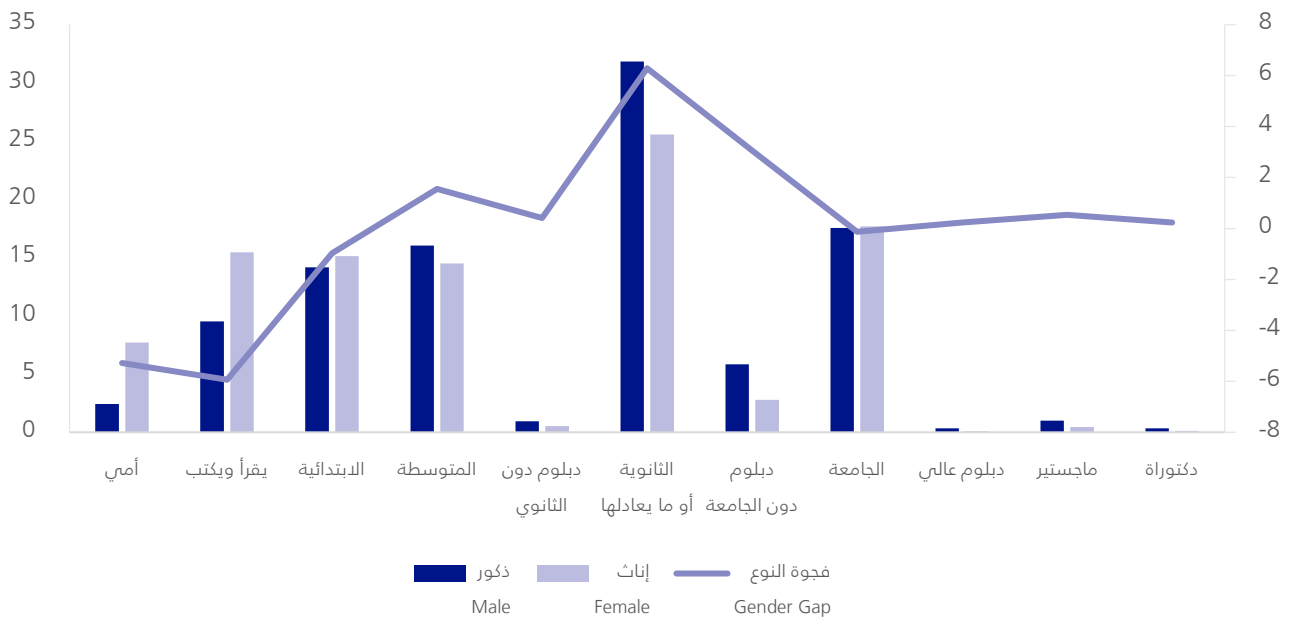
المصدر: مسح التعليم والتدريب \_ الهيئة العامة للإحصاء



Figure (2.2)

شكل (2.2)

التوزيع النسبي للسكان السعوديين ( 10 سنوات فأكثر ) حسب الجنس والحالة التعليمية، 2017  
Percentage Distribution of Saudi Population ( 10 years and over ) by Sex and Educational Status, 2017



Source: Education and Training Survey 2017 \_General Authority for Statistics

المصدر: مسح التعليم والتدريب 2017 \_ الهيئة العامة للإحصاء

Table ( 2.3 )

( ٢,٣ ) جدول

التوزيع النسبي للسكان السعوديين ( 30-3 سنة ) الملتحقون بالتعليم حسب الجنس والمرحلة التعليمية، ٢٠١٧ .  
Percentage Distribution of Saudis' Population ( 3-30 years ) Enrolled in Education, by Sex and Educational Level, 2017

Educational Level	فجوة النوع Gender Gap	إناث Females	ذكور Males	المرحلة التعليمية
preliminary	-0.27	4.27	4.00	تمهيدي / روضة
Primary	-0.46	37.81	37.35	الأبتدائية
Intermediate	-0.25	18.34	18.09	المتوسطة
Pre-Secondary. Diploma	0.16	0.10	0.26	دبلوم دون الثانوي
Secondary	2.07	17.53	19.61	الثانوية
Pre-Univ. Diploma	2.17	0.51	2.68	دبلوم دون الجامعة
University	-3.59	21.12	17.53	الجامعة
Higher Diploma	0.07	0.02	0.09	دبلوم عالي
Master	0.08	0.24	0.32	ماجستير
Ph. D.	0.02	0.06	0.07	دكتوراة

Source: Education and Training Survey \_General Authority for Statistics.

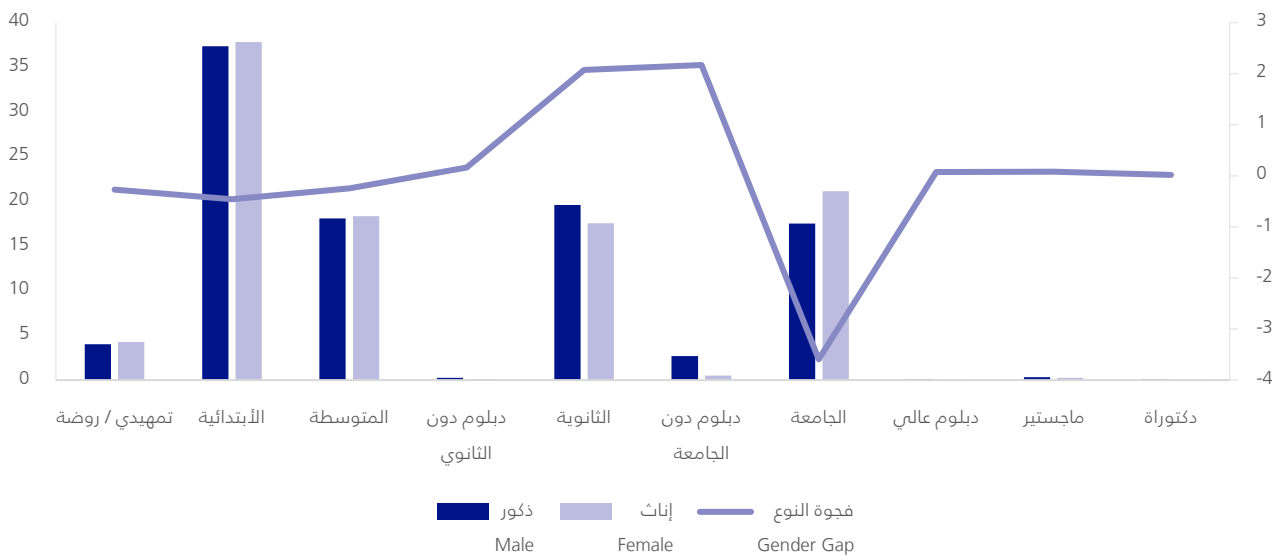
المصدر: مسح التعليم والتدريب \_ الهيئة العامة للإحصاء.



Figure ( 2.3 )

شكل ( 2.3 )

التوزيع النسبي للسكان السعوديين ( 30-3 سنة ) الملتحقون بالتعليم حسب الجنس والمرحلة التعليمية، 2017 .  
Percentage Distribution of Saudis' Population ( 3-30 years ) Enrolled in Education, by Sex and Educational Level, 2017



Source: Education and Training Survey 2017 \_General Authority for Statistics

المصدر: مسح التعليم والتدريب 2017 \_ الهيئة العامة للإحصاء.

Table ( 2.4 )

جدول ( ٢,٤ )

التوزيع النسبي للطلاب السعوديين المستجدين بالتعليم العالي (18 سنة فأكثر) حسب الجنس والمرحلة التعليمية، ٢٠١٧.

Percentage Distribution of New Saudis' Students in Higher Education (18 Years and Over), by Sex and Educational Level, 2017

Educational Level	فجوة النوع Gender Gap	إناث Females	ذكور Males	المرحلة التعليمية
Pre-Univ. Diploma	19.2167	12.1811	31.3978	دبلوم دون الجامعة
Bachelor	-17.7503	82.8150	65.0647	بكالوريوس
Higher Diploma	-0.9492	2.2660	1.3168	دبلوم عالي
Master	-0.4646	2.3407	1.8761	ماجستير
Fellowships	0.0004	0.0000	0.0004	زمالة
Ph. D.	-0.0531	0.3972	0.3441	دكتوراة

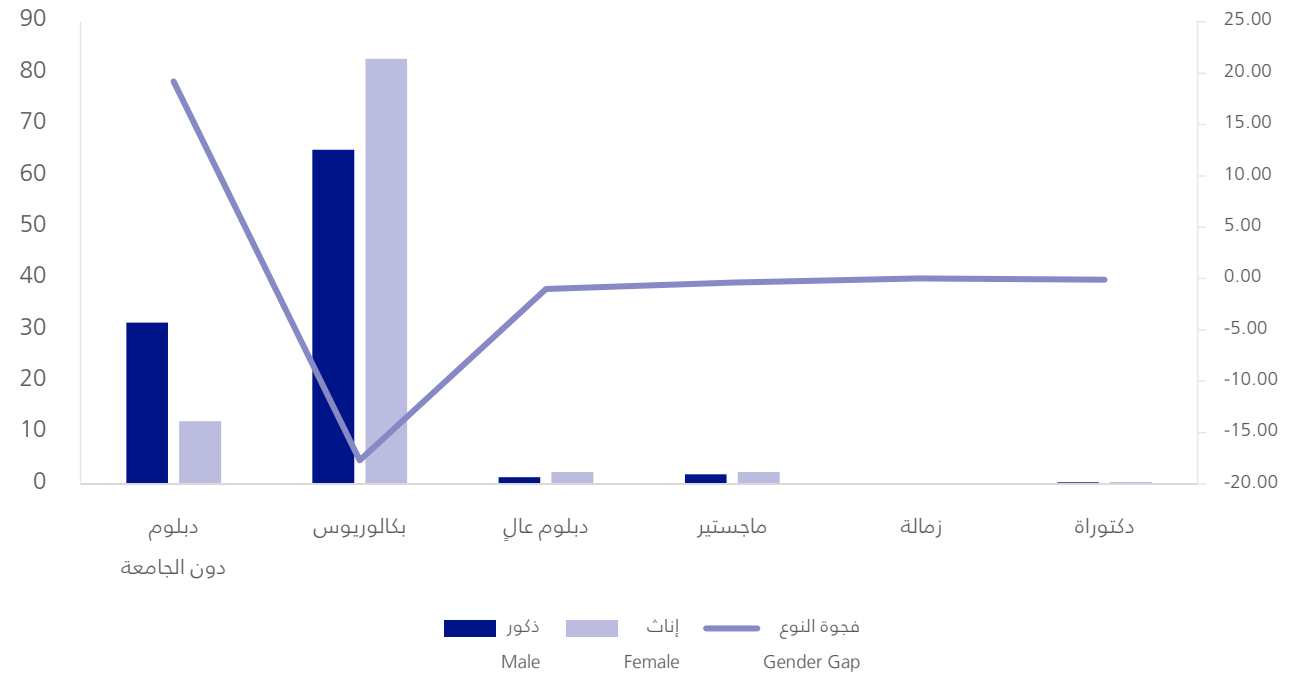
Source: Ministry of Education.

المصدر: وزارة التعليم.

Figure (2.4)

شكل (2.4)

التوزيع النسبي للطلاب السعوديين المستجدين بالتعليم العالي (18 سنة فأكثر) حسب الجنس والمرحلة التعليمية، 2017  
Percentage Distribution of New Saudis' Students in Higher Education (18 Years and Over), by Sex and Educational Level, 2017



Source: Ministry of Education 2017

المصدر: وزارة التعليم 2017

Table (2.5)

(جدول ٢,٥)

التوزيع النسبي للطلاب السعوديين المقيدين بالتعليم العالي (18 سنة فأكثر) حسب الجنس والمرحلة التعليمية، ٢٠١٧.

Percentage Distribution of Saudis' Students Enrolled in Higher Education (18 Years and Over), by Sex and Educational Level, 2017

Educational Level	فجوة النوع Gender Gap	إناث Females	ذكور Males	المرحلة التعليمية
Pre-Univ. Diploma	13.2	5.6	18.8	دبلوم دون الجامعة
Bachelor	-12.9	91.1	78.2	بكالوريوس
Higher Diploma	-0.1	0.7	0.6	دبلوم عالٍ
Master	-0.3	2.2	1.9	ماجستير
Fellowships	0.02	0.04	0.1	زمالة
Ph. D.	0.1	0.3	0.4	دكتوراة

Source: Ministry of Education.

المصدر: وزارة التعليم.

Figure (2.5)

شكل (2,5)

التوزيع النسبي للطلاب السعوديين المقيدين بالتعليم العالي (18 سنة فأكثر) حسب الجنس والمرحلة التعليمية، 2017.

Percentage Distribution of Saudis' Students Enrolled in Higher Education (18 Years and Over), by Sex and Educational Level, 2017

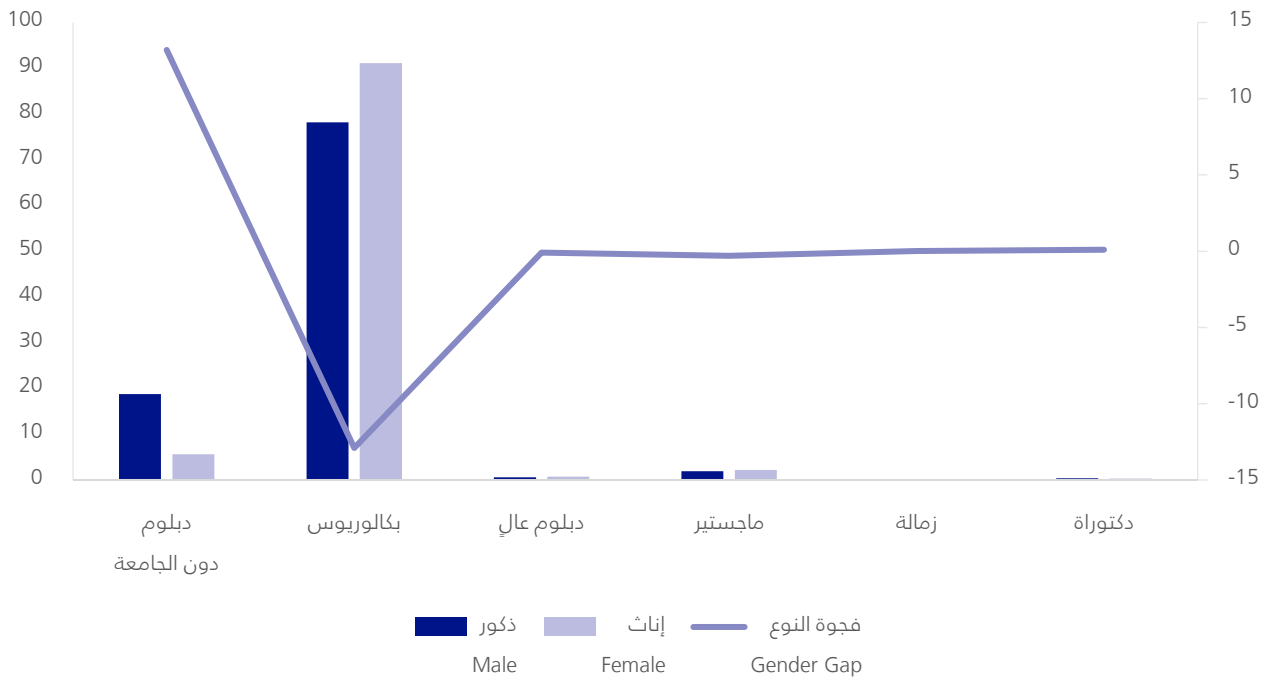


Table ( 2.6 )

( ٢,٦ ) جدول

التوزيع النسبي للطلاب السعوديين خريجي العام السابق من التعليم العالي (18 سنة فأكثر) حسب الجنس والمرحلة التعليمية، ٢٠١٧.  
Percentage Distribution of Saudis' Students Who Graduated in the Previous Year from Higher Education (18 Years and Over), by Sex and Educational Level, 2017

Educational Level	فجوة النوع Gender Gap	إناث Females	ذكور Males	المرحلة التعليمية
Pre-Univ. Diploma	13.44	6.76	20.21	دبلوم دون الجامعة
Bachelor	-13.97	88.18	74.21	بكالوريوس
Higher Diploma	-0.45	3.04	2.59	دبلوم عالٍ
Master	0.79	1.92	2.71	ماجستير
Fellowships	0.04	0.03	0.06	زمالة
Ph. D.	0.15	0.07	0.22	دكتوراة

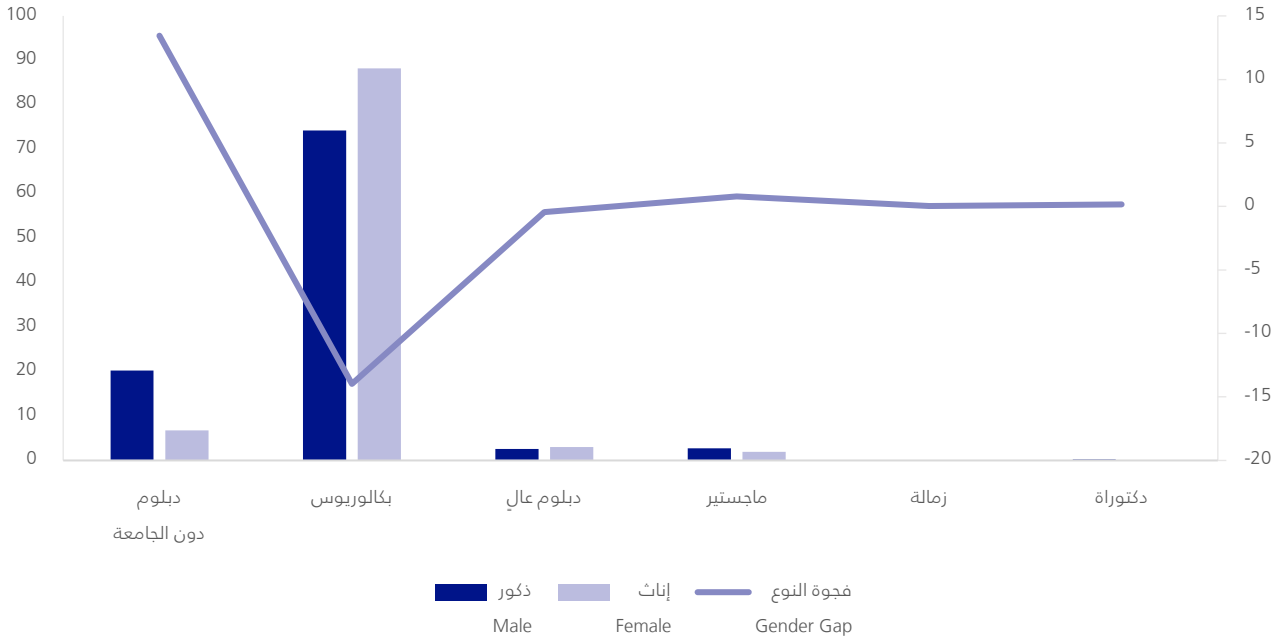
Source: Ministry of Education.

المصدر: وزارة التعليم.

Figure (2.6)

شكل (2,6)

التوزيع النسبي للطلاب السعوديين خريجي العام السابق من التعليم العالي (18 سنة فأكثر) حسب الجنس والمرحلة التعليمية، 2017.  
Percentage Distribution of Saudis' Students Who Graduated in the Previous Year from Higher Education (18 Years and Over), by Sex and Educational Level, 2017



Source: Ministry of Education 2017

المصدر: وزارة التعليم 2017

Table (2.7)

جدول (٢,٧)

التوزيع النسبي للطلاب السعوديين المستجدين ومبتعثين للخارج لإكمال التعليم العالي (18 سنة فأكثر) حسب الجنس والمرحلة التعليمية، ٢٠١٧.

Percentage Distribution of New Saudis' Students Who are Sent Abroad to Complete Higher Education (18 Years and Over), by Sex and Educational Level, 2017

Educational Level	فجوة النوع Gender Gap	إناث Females	ذكور Males	المرحلة التعليمية
Pre-Univ. Diploma	-2.09	4.18	2.09	دبلوم دون الجامعة
Bachelor	4.05	34.57	38.62	بكالوريوس
Higher Diploma	0.34	0.04	0.38	دبلوم عال
Master	-5.80	31.74	25.95	ماجستير
Fellowships	-0.09	2.43	2.34	زمالة
Ph. D.	-2.65	13.63	10.98	دكتوراة
Other	6.23	13.41	19.64	أخرى

Source: Ministry of Education.

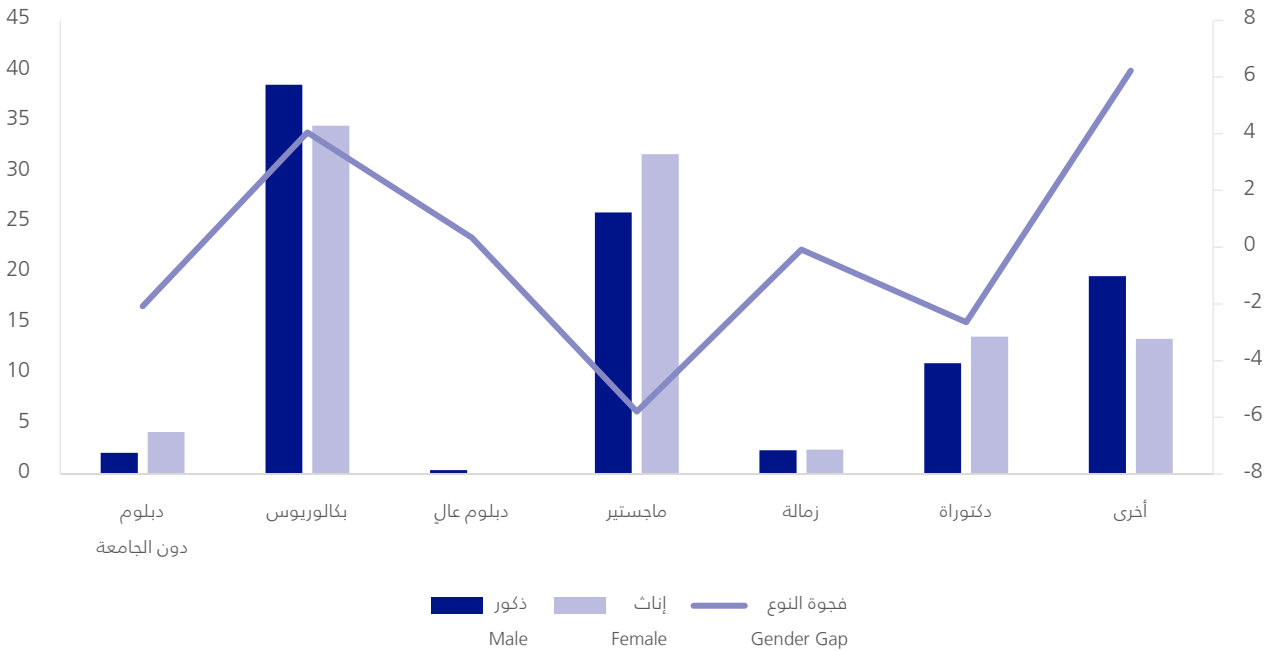
المصدر: وزارة التعليم.

Figure (2.7)

شكل (2,7)

التوزيع النسبي للطلاب السعوديين المستجدين ومبتعثين للخارج لإكمال التعليم العالي (18 سنة فأكثر) حسب الجنس والمرحلة التعليمية، 2017.

Percentage Distribution of New Saudi Students Who are Sent Abroad to Complete Higher Education (18 Years and Over), by Sex and Educational Level, 2017



Source: Ministry of Education 2017

المصدر: وزارة التعليم 2017

Table ( 2.8 )

( جدول ٢,٨ )

التوزيع النسبي للطلاب السعوديين المقيدين ومبتعثين للخارج لإكمال التعليم العالي (18 سنة فأكثر) حسب الجنس والمرحلة التعليمية، ٢٠١٧  
Percentage Distribution of Saudis' Students Who Enrolled and Sent Abroad to Complete Higher Education (18 Years and Over), by Sex and Educational Level,2017

Educational Level	فجوة النوع Gender Gap	إناث Females	ذكور Males	المرحلة التعليمية
Pre-Univ. Diploma	-0.39	1.84	1.45	دبلوم دون الجامعة
Bachelor	25.62	38.31	63.92	بكالوريوس
Higher Diploma	0.01	0.08	0.09	دبلوم عالي
Master	-19.77	37.81	18.04	ماجستير
Fellowships	-0.54	2.93	2.39	زمالة
Ph. D.	-6.43	14.30	7.87	دكتوراة
Other	1.50	4.74	6.24	أخرى

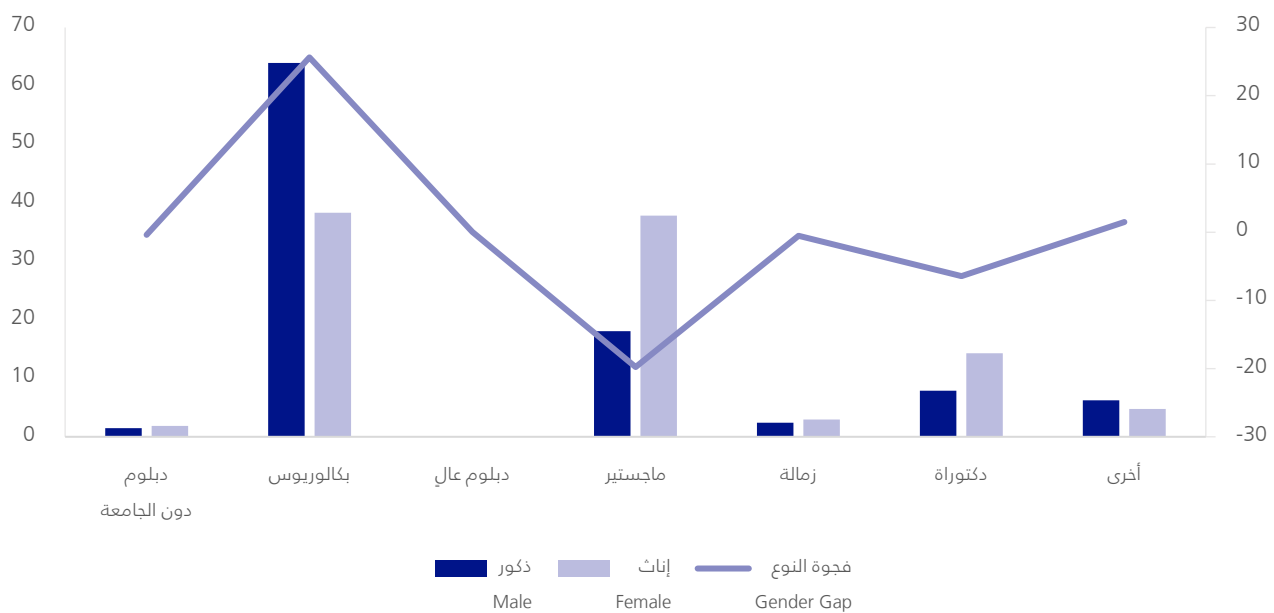
Source: Ministry of Education.

المصدر: وزارة التعليم.

Figure (2.8)

شكل (2,8)

التوزيع النسبي للطلاب السعوديين المقيدين ومبتعثين للخارج لإكمال التعليم العالي (18 سنة فأكثر) حسب الجنس والمرحلة التعليمية، 2017  
Percentage Distribution of Saudi Students Who Enrolled and Sent Abroad to Complete Higher Education (18 Years and Over), by Sex and Educational Level,2017



Source: Ministry of Education 2017

المصدر: وزارة التعليم 2017



Table (2.9)

(جدول ٢,٩)

التوزيع النسبي للطلاب السعوديين خريجي الابتعاث للخارج لإكمال التعليم العالي (18 سنة فأكثر) حسب الجنس والمرحلة التعليمية، ٢٠١٧  
 Percentage Distribution of Graduated Saudis' Students from Abroad to Complete Higher Education (18 Years and Over), by Sex and Educational Level, 2017

Educational Level	فجوة النوع Gender Gap	إناث Females	ذكور Males	المرحلة التعليمية
Pre-Univ. Diploma	-0.08	0.98	0.90	دبلوم دون الجامعة
Bachelor	25.33	31.69	57.02	بكالوريوس
Higher Diploma	0.01	0.00	0.01	دبلوم عالٍ
Master	-22.70	51.81	29.11	ماجستير
Fellowships	0.18	1.18	1.36	زمالة
Ph. D.	-2.05	8.86	6.81	دكتوراة
Other	-0.70	5.48	4.78	أخرى

Source: Ministry of Education.

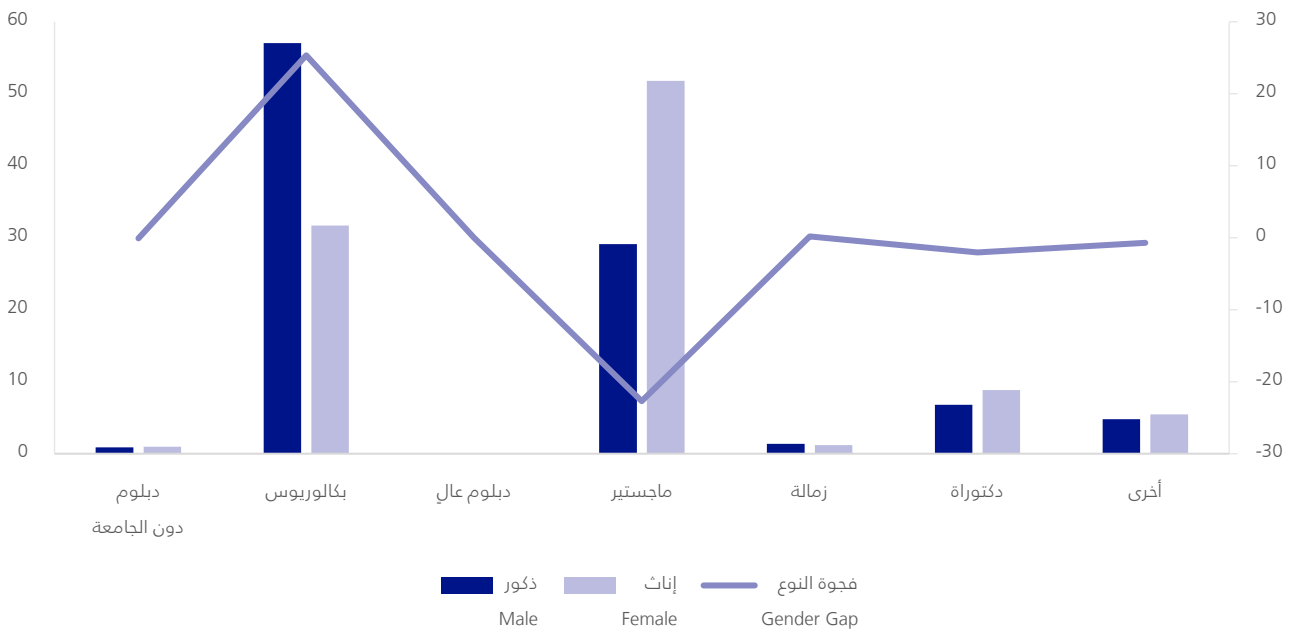
المصدر: وزارة التعليم.



Figure (2.9)

شكل (2,9)

التوزيع النسبي للطلاب السعوديين خريجي الابتعاث للخارج لإكمال التعليم العالي (18 سنة فأكثر) حسب الجنس والمرحلة التعليمية، 2017  
 Percentage Distribution of Saudi Students Graduating Abroad to Complete Higher Education (18 Years and Over), by Sex and Educational Level, 2017



Source: Ministry of Education 2017

المصدر: وزارة التعليم 2017

Table ( 2.10 )

جدول ( ٢,١٠ )

التوزيع النسبي لأعضاء هيئة التدريس السعوديين حسب الجنس والمؤهل العلمي، ٢٠١٧.

Percentage Distribution of Saudis' Faculty Members, by Sex and Scientific Qualification, 2017

Scientific Qualification	فجوة النوع Gender Gap	إناث Females	ذكور Males	المؤهل العلمي
Ph. D.	14.40	18.72	33.12	دكتوراة
Master	-6.95	30.87	23.92	ماجستير
Higher Diploma	-0.55	1.84	1.28	دبلوم عالٍ
Bachelor	-8.16	47.95	39.79	بكالوريوس
Other	1.26	0.63	1.90	أخرى

Source: Ministry of Education .

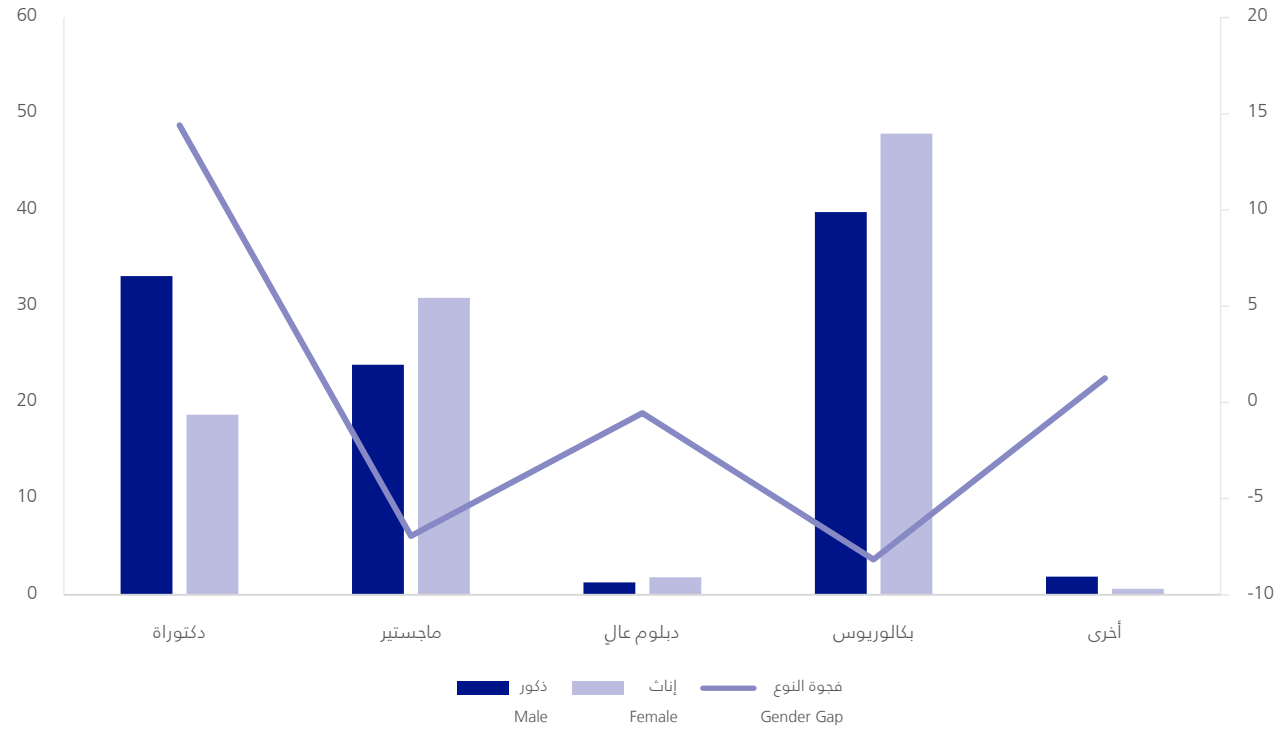
المصدر: وزارة التعليم.

Figure (2.10)

شكل (2,10)

التوزيع النسبي لأعضاء هيئة التدريس السعوديين حسب الجنس والمؤهل العلمي، 2017.

Percentage Distribution of Saudi Faculty Members, by Sex and Scientific Qualification, 2017



Source: Ministry of Education 2017

المصدر: وزارة التعليم 2017

Table ( 3.1 )

جدول (3.1)

معدلات الخصوبة للإناث السعوديات، 2017

Fertility rates for Saudi women, 2017

The Rate	القيمة Value	المعدل
Fertility of Adolescents (15-19 years)	9.8	خصوبة المراهقات (15-19 سنة)
Total fertility	2.4	الخصوبة الكلية

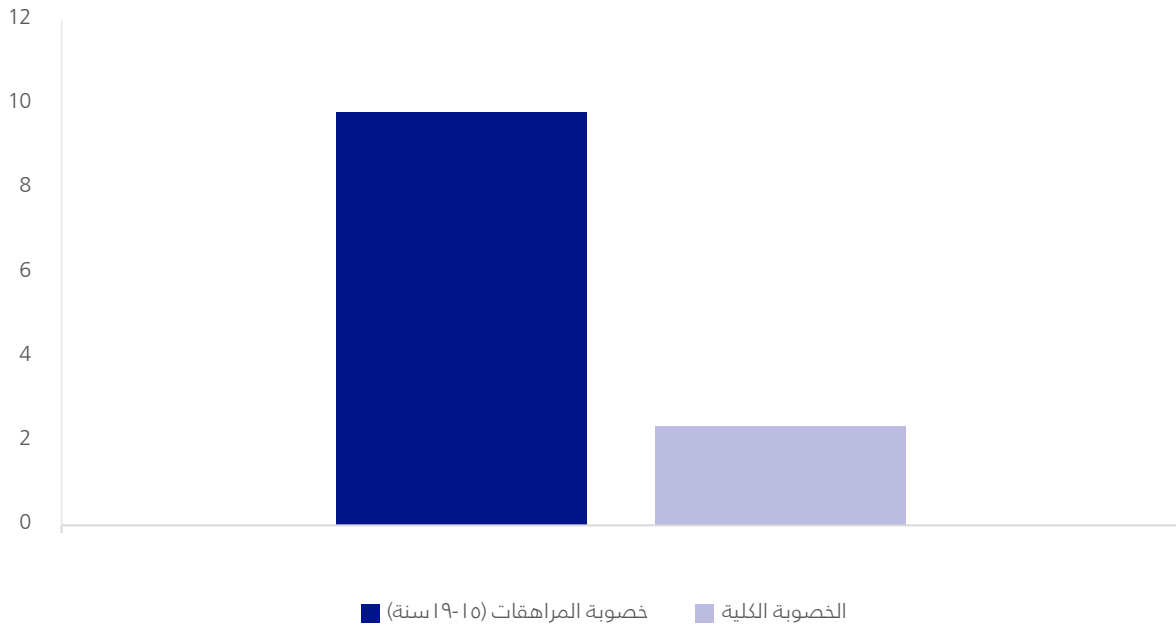
Source: Family Health Survey \_General Authority for Statistics.

المصدر: مسح صحة الأسرة \_ الهيئة العامة للإحصاء.



Figure (3.1)

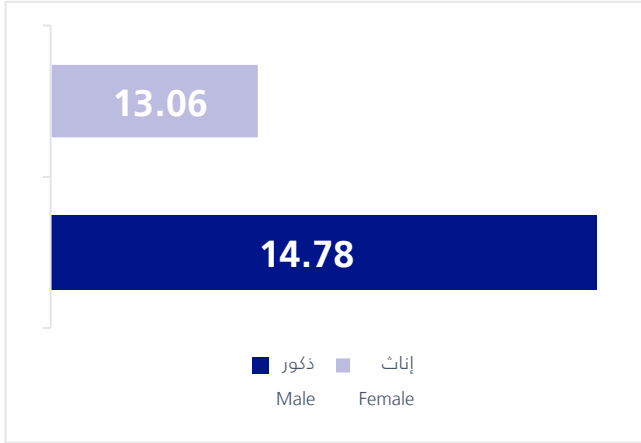
شكل (3,1)

معدلات الخصوبة للإناث السعوديات، 2017  
Fertility rates for Saudi women, 2017

Source: Family Health Survey 2017 \_General Authority for Statistics

المصدر: مسح صحة الأسرة 2017 \_ الهيئة العامة للإحصاء

Figure (3.2) شكل (3,2)  
النسبة المئوية للمؤنمين للسكان السعوديين المؤنمين صحياً حسب الجنس، 2017  
Percent of Saudis Population Covered by Health Insured by Sex, 2017



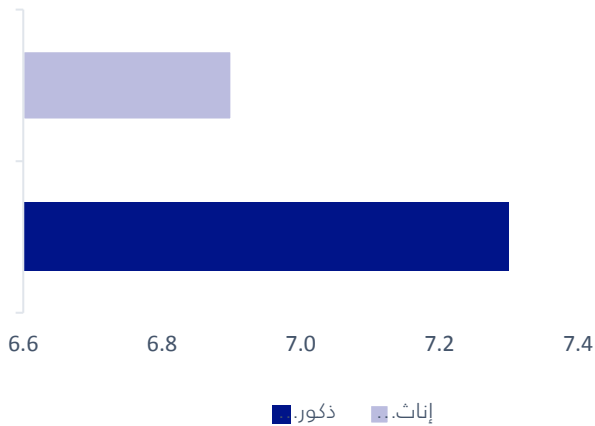
جدول (3,2) Table (3.2)  
النسبة المئوية للمؤنمين للسكان السعوديين المؤنمين صحياً حسب الجنس، 2017  
Percent of Saudis Population Covered by Health Insured by Sex, 2017

الفئة	القيمة
ذكور Males	14.78
إناث Females	13.06
فجوة النوع Gender Gap	1.72

Source: Family Health Survey 2017 \_General Authority for Statistics

المصدر: مسح صحة الأسرة 2017 \_ الهيئة العامة للإحصاء

Figure (3.3) شكل (3,3)  
نسبة انتشار الإعاقة بين السكان السعوديين حسب الجنس، 2017  
Percent of Saudis Population with Special Needs by Sex, 2017



جدول (3,3) Table (3.3)  
نسبة انتشار الإعاقة بين السكان السعوديين حسب الجنس، 2017  
Percent of Saudis Population with Special Needs by Sex, 2017

الفئة	القيمة
ذكور Males	7.3
إناث Females	6.9
فجوة النوع Gender Gap	0.4

Source: Disability Survey 2017 \_General Authority for Statistics

المصدر: مسح ذوي الإعاقة 2017 \_ الهيئة العامة للإحصاء

99.7%



نسبة الولادات التي يشرف عليها أخصائون صحيون مهرة لعام

Percentage of births attended by skilled health professionals in 2017

30.9%



نسبة انتشار استخدام الوسائل الحديثة لتنظيم الأسرة بين النساء (15-49) سنة المتزوجات لعام 2017

Percentage of Prevalence of the Use of Modern Methods of Family Planning among women (15-49 years) currently married in 2017

22.7%



نسبة النساء السعوديات اللاتي تم تشخيصهن ويعانين من سرطان الثدي لكل 100.000 لعام 2014

The percentage of Saudi women diagnosed with breast cancer per 100,000 in 2014

1.6%



نسبة النساء السعوديات اللاتي تم تشخيصهن ويعانين من سرطان عنق الرحم لكل 100.000 لعام 2014

The percentage of Saudi women diagnosed with cervical cancer per 100,000 in 2014

Table (3.5)

(جدول ٣,٥)

التوزيع النسبي للعاملين السعوديين في المجالات الصحية (15 سنة فأكثر) حسب المهنة الرئيسية والجنس، ٢٠١٧  
Percentage Distribution of Saudis' Workers in the Health Field (15 Years and Over) by Main Occupation and Sex, 2017

Main Occupation	فجوة النوع Gender Gap	إناث Females	ذكور Males	المهنة الرئيسية
Physicians	2.6	10.9	13.5	الأطباء
Dentists	0.6	2.6	3.2	أطباء الأسنان
Nurses	-32.4	56.1	23.7	الممرضون
Pharmacists	0.3	3.2	3.5	الصيدلة
Allied Health Personnel	28.8	27.3	56.1	الفئات الطبية المساعدة

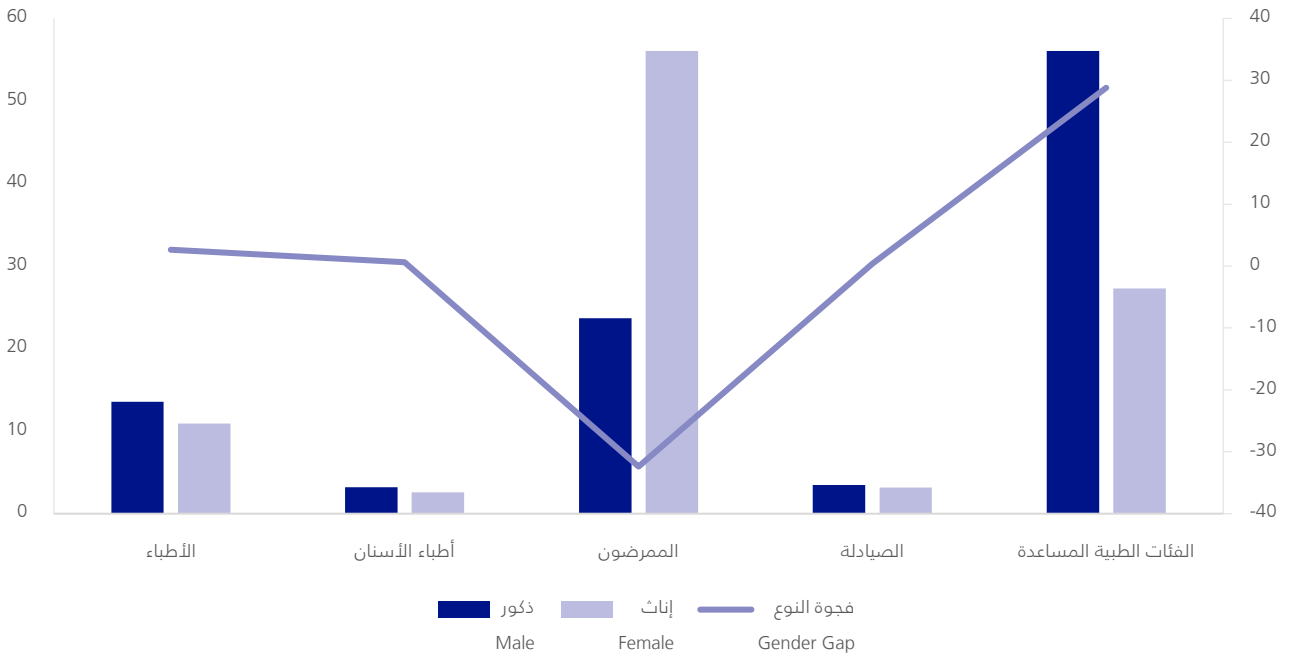
Source: Statistical Year Book \_General Authority for Statistics.

المصدر : الكتاب الإحصائي السنوي \_ الهيئة العامة للإحصاء.

Figure (3.4)

شكل (3.4)

التوزيع النسبي للعاملين السعوديين في المجالات الصحية (15 سنة فأكثر) حسب الفئات الرئيسية والجنس، 2017  
Percentage Distribution of Saudi Workers in the Health Field (15 Years and Over) by Main Occupation and Sex, 2017



Source: Statistical Year Book -General Authority for Statistics

المصدر: الكتاب الإحصائي السنوي \_ الهيئة العامة للإحصاء

## العمل والأجور

Table ( 4.1 )

جدول ( ٤,١ )

التوزيع النسبي لقوة العمل السعودية ( 15 سنة فأكثر ) حسب الجنس، ٢٠١٧ .

Percentage Distribution for Saudis Labor Force (15 years and Over) by Sex, 2017

Labor Force	فجوة النوع Gender Gap	إناث Females	ذكور Males	قوة العمل
Employed	25.3	67.3	92.6	مشتغل
Unemployed	-25.3	32.7	7.4	متعطل

Source: Labour Mark 2017\_Q3\_GaStat

المصدر: نشرة سوق العمل الربع الثالث ٢٠١٧\_ الهيئة العامة للإحصاء

Figure (4.1)

شكل (4,1)

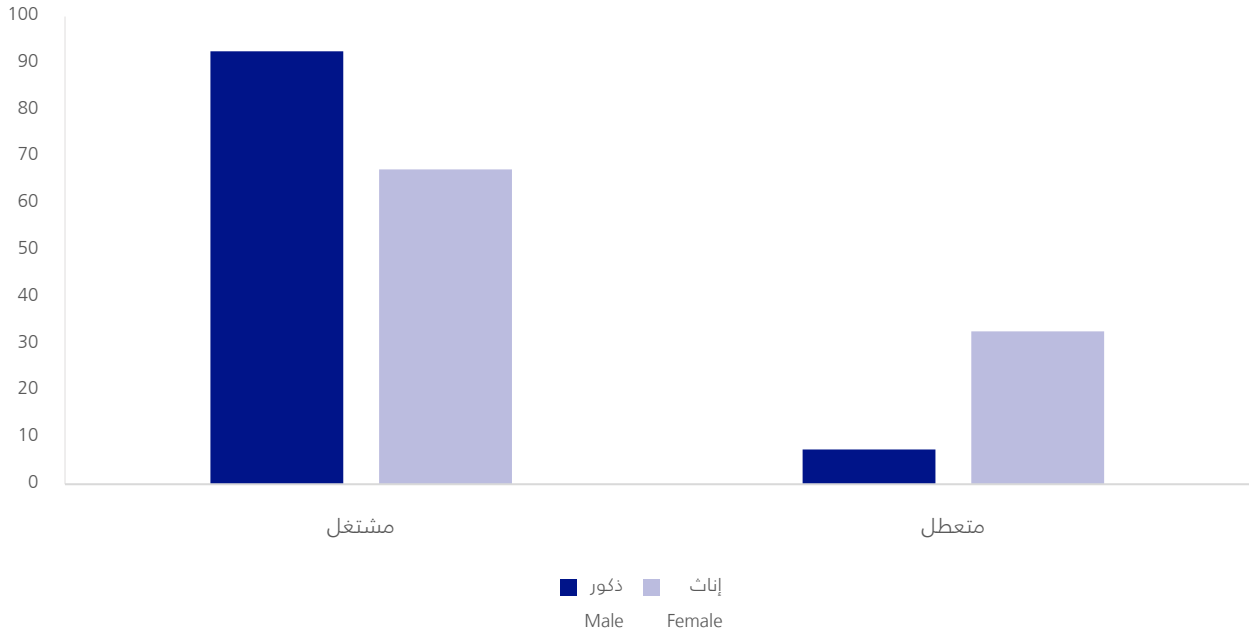
التوزيع النسبي لقوة العمل السعودية (15 سنة فأكثر) حسب الجنس، 2017  
Percentage Distribution for Saudis Labor Force (15 years and Over) by Sex, 2017

Figure (4.2)

شكل (4,2)

معدل البطالة للسكان السعوديون (15 سنة فأكثر) حسب الجنس، 2017  
Unemployment Rate for Saudi Population (15 Years and Over) by Sex, 2017

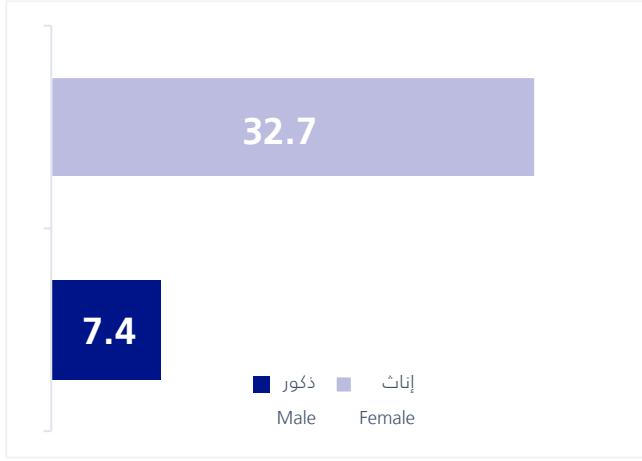


Table (4.2)

جدول (4.2)

معدل البطالة للسكان السعوديون (15 سنة فأكثر) حسب الجنس، 2017  
Unemployment Rate for Saudi Population (15 Years and Over) by Sex, 2017

القيمة	الفئة
7.4	ذكور Males
32.7	إناث Females
-25.3	فجوة النوع Gender Gap

Source: Labour Mark 2017\_Q3\_GaStat

المصدر: نشرة سوق العمل الربع الثالث 2017\_ الهيئة العامة للإحصاء

Figure (4.3)

شكل (4,3)

معدل المشاركة الاقتصادية للسكان السعوديون (15 سنة فأكثر) حسب الجنس، 2017  
Economic Activity Rate for Saudi Population (15 years and Over) by Sex, 2017

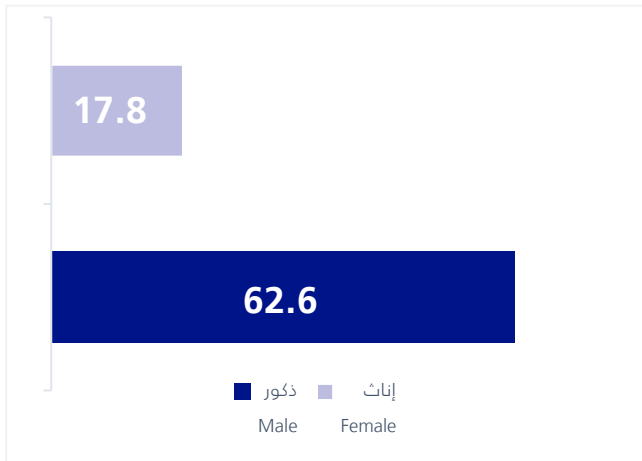


Table (4.3)

جدول (4.3)

معدل المشاركة الاقتصادية للسكان السعوديون (15 سنة فأكثر) حسب الجنس، 2017  
Economic Activity Rate for Saudi Population (15 years and Over) by Sex, 2017

القيمة	الفئة
62.6	ذكور Males
17.8	إناث Females
44.8	فجوة النوع Gender Gap

Source: Labour Mark 2017\_Q3\_GaStat

المصدر: نشرة سوق العمل الربع الثالث 2017\_ الهيئة العامة للإحصاء



Figure (4.4)

شكل (4,4)

متوسط الأجر الشهري للمشتغلين السعوديين مقابل أجر (15 سنة فأكثر) حسب الجنس،  
(ريال سعودي) 2017  
Average Monthly Wages for Saudi per Paid employee (15 +) by Sex, (SR), 2017

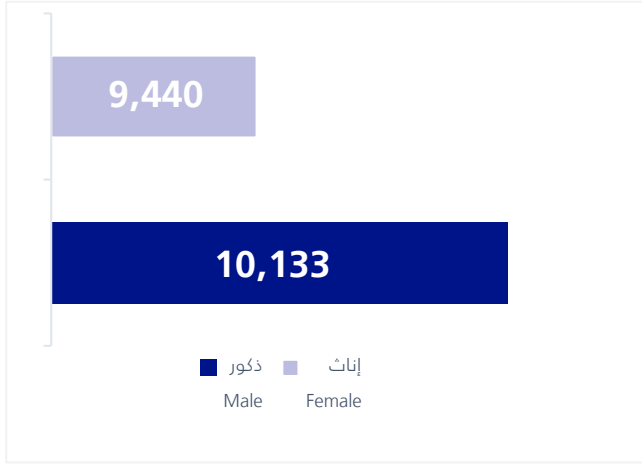


Table (4.4)

جدول (4.4)

متوسط الأجر الشهري للمشتغلين السعوديين مقابل أجر (15 سنة فأكثر) حسب الجنس،  
(ريال سعودي) 2017  
Average Monthly Wages for Saudi per Paid employee (15 +) by Sex, (SR), 2017

القيمة	الفئة
10,133	ذكور Males
9,440	إناث Females
693	فجوة النوع Gender Gap

Source: Labour Mark 2017\_Q3\_GaStat

المصدر: نشرة سوق العمل الربع الثالث 2017\_ الهيئة العامة للإحصاء

Figure (4.5)

شكل (4,5)

متوسط ساعات العمل للمشتغلين للسعوديين (15 سنة فأكثر) حسب الجنس، 2017  
Average working hours for Saudi Employees (15 Years and Over ) by Sex, 2017

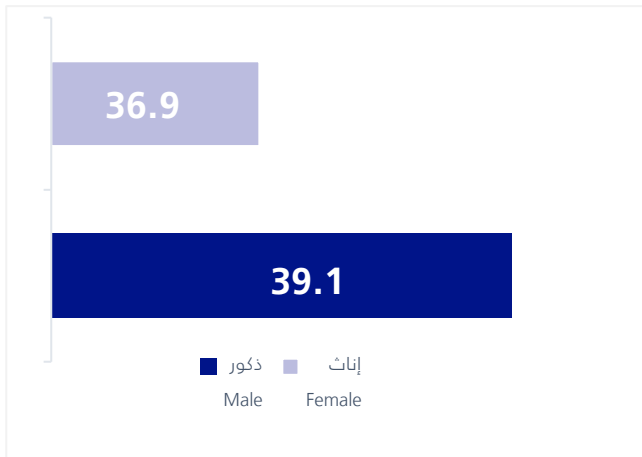


Table (4.5)

جدول (4.5)

متوسط ساعات العمل للمشتغلين للسعوديين (15 سنة فأكثر) حسب الجنس، 2017  
Average working hours for Saudi Employees (15 Years and Over ) by Sex, 2017

القيمة	الفئة
39.1	ذكور Males
36.9	إناث Females
2.2	فجوة النوع Gender Gap

Source: Labour Mark 2017\_Q3\_GaStat

المصدر: نشرة سوق العمل الربع الثالث 2017\_ الهيئة العامة للإحصاء

Table (4.6)

(جدول ٤,٦)

التوزيع النسبي للمشاركين السعوديين على رأس العمل الخاضعون لأنظمة ولوائح التأمينات الاجتماعية حسب الجنس و المجموعات الرئيسية للمهن، ٢٠١٧ .  
Percentage Distribution of Participants Saudi on the job Subject to the rules and regulations of social insurance by sex, and main groups of occupations, 2017

Main Occupation Groups	فجوة النوع Gender Gap	إناث % Females	ذكور % Males	إناث Females	ذكور Males	المجموعات الرئيسية للمهن
Lawmakers, Directors and business Managers	0.5	7.7	8.2	42738	109296	المشروع والمديرون ومديرو الاعمال
Specialists in Professional, Technical and Humanitarian Fields	-0.7	8.5	7.8	47222	103419	الاختصاصيون في المجالات العلمية والفنية والانسانية
Technicians in Professional, Technical and Humanitarian Fields	-3.2	12.9	9.6	71643	128426	الفنيون في المجالات العلمية والفنية والانسانية
Occupations of Clerical	-15.8	38.5	22.7	214587	302885	المهن الكتابية
Occupations of Sales	-9.7	18.7	9.0	104031	120155	مهن البيع
Occupations of Services	14.4	9.0	23.4	49904	312080	مهن الخدمات
Occupations of Agriculture, Animal Husbandry & Fishing	0.2	0.1	0.3	565	3765	مهن الزراعة وتربية الحيوان والطيور والصيد
Occupations of Industrial , Chemical Operations and Food Industries	0.5	1.3	1.8	7279	23868	مهن العمليات الصناعية والكيميائية والصناعات الغذائية
Occupations of Supporting Basic Engineering	11.8	3.2	15.0	17824	199679	المهن الهندسية الاساسية المساعدة
Other Occupation	2.1	0.2	2.2	964	29979	مهن أخرى
Total	0.0	100	100	556757	1333552	الإجمالي

Source: Labour Mark 2017\_Q3\_GaStat

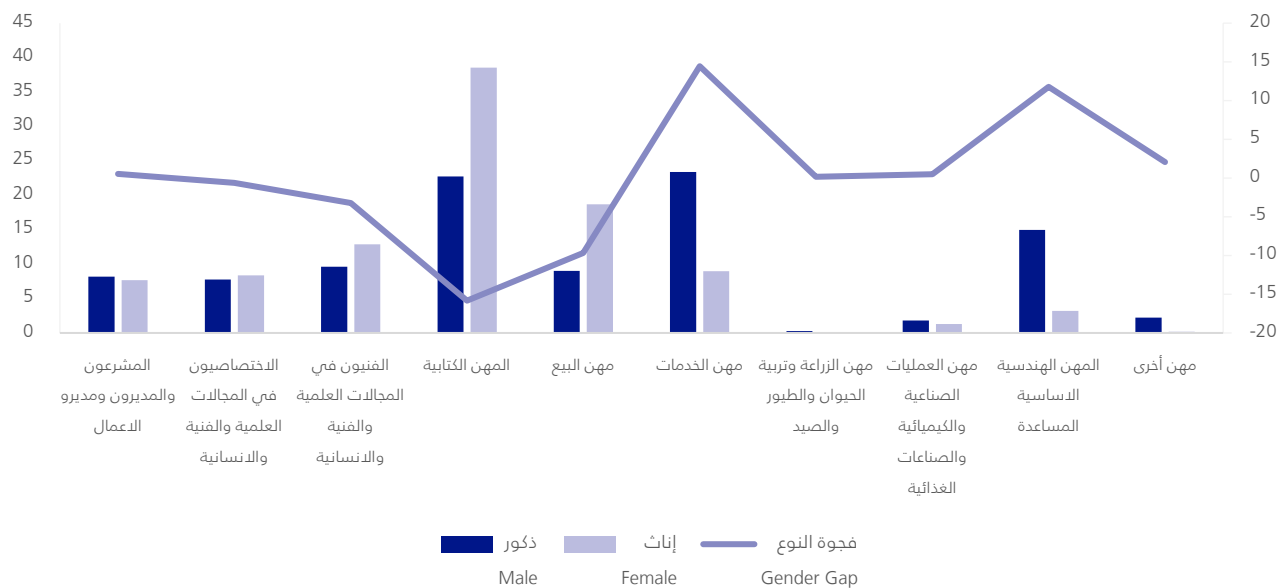
المصدر: نشرة سوق العمل ٢٠١٧ الربع الثالث\_ الهيئة العامة للإحصاء.



Figure (4.6)

شكل (4,6)

التوزيع النسبي للمشاركين السعوديين على رأس العمل الخاضعون لأنظمة ولوائح التأمينات الاجتماعية حسب الجنس والمجموعات الرئيسية للمهن، 2017  
Percentage Distribution of Participants Saudi on the job Subject to the rules and regulations of social insurance by sex, and main groups of occupations, 2017



Source: Labour Mark 2017\_Q3\_GaStat

المصدر: نشرة سوق العمل الربع الثالث 2017\_ الهيئة العامة للإحصاء

## المشاركة في الحياة السياسية والعامّة

Table ( 5.1 )

جدول ( ٥,١ )

نسبة المقاعد التي تشغلها النساء في مجلس الشورى ومجالس البلدية، ٢٠١٧

Percentage of Seats Held by Women in The Shura Council and Municipal Councils, 2017

The Organization	فجوة النوع Gender Gap	إناث Females	ذكور Males	المنظمة
Shura Council	60.0	20.0	80.0	مجلس الشورى
Municipal Councils	97.6	1.2	98.8	مجالس البلدية

Source: Shura Council - Ministry of Municipal and Rural Affairs

المصدر: مجلس الشورى - وزارة الشؤون البلدية والقروية

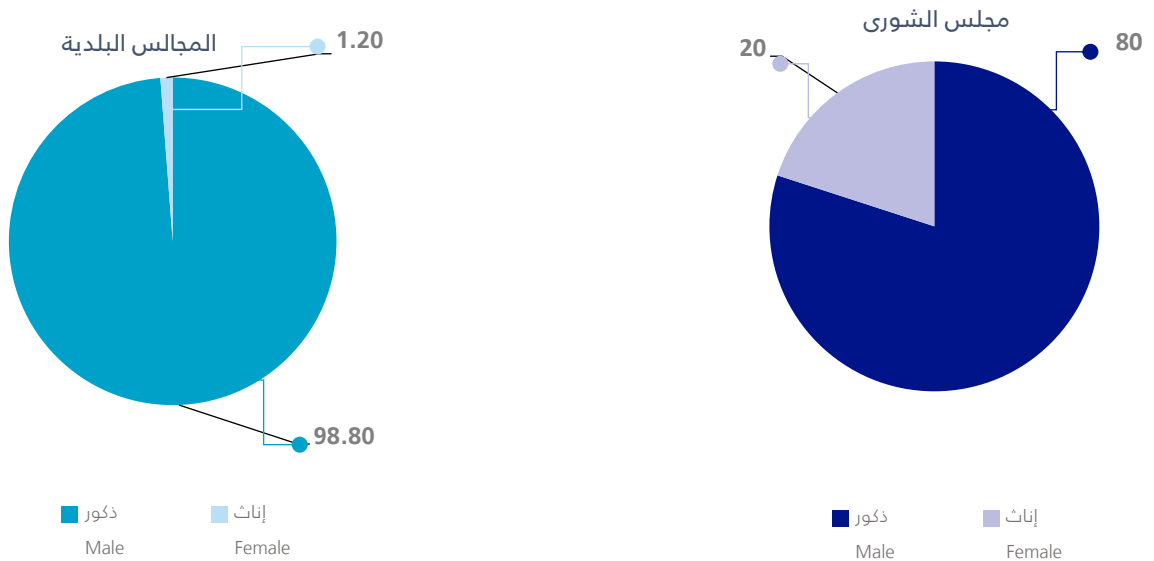


Figure (5.1)

شكل (5.1)

نسبة المقاعد التي تشغلها النساء في مجلس الشورى ومجالس البلدية، 2017

Percentage of Seats Held by Women in the Shura Council and Municipal Councils, 2017



Source: Shura Council - Ministry of Municipal and Rural

المصدر: مجلس الشورى - وزارة الشؤون البلدية والقروية

Table ( 5.2 )

( جدول ٥,٢ )

التوزيع النسبي للعاملين السعوديين حسب المناصب الإدارية والجنس في القطاع الحكومي، ٢٠١٨  
Percentage Distribution of Saudi Employees by Administrative Positions and Sex in Government Sector, 2018

Administrative positions	فجوة النوع Gender Gap	إناث Females	ذكور Males	المناصب الإدارية
Head of Institution/ Authority	1.85	0	1.85	رئيس مؤسسة / هيئة
Under Secretary	-0.26	0.63	0.38	وكيل وزارة
Assistant Undersecretary	-0.32	0.63	0.31	وكيل وزارة مساعد
General Manager	11.39	2.22	13.61	مدير عام
Manager	-2.96	63.81	60.85	مدير
Head of the Department	-9.70	32.70	23.00	رئيس قسم

Source: Ministry of Civil Service.

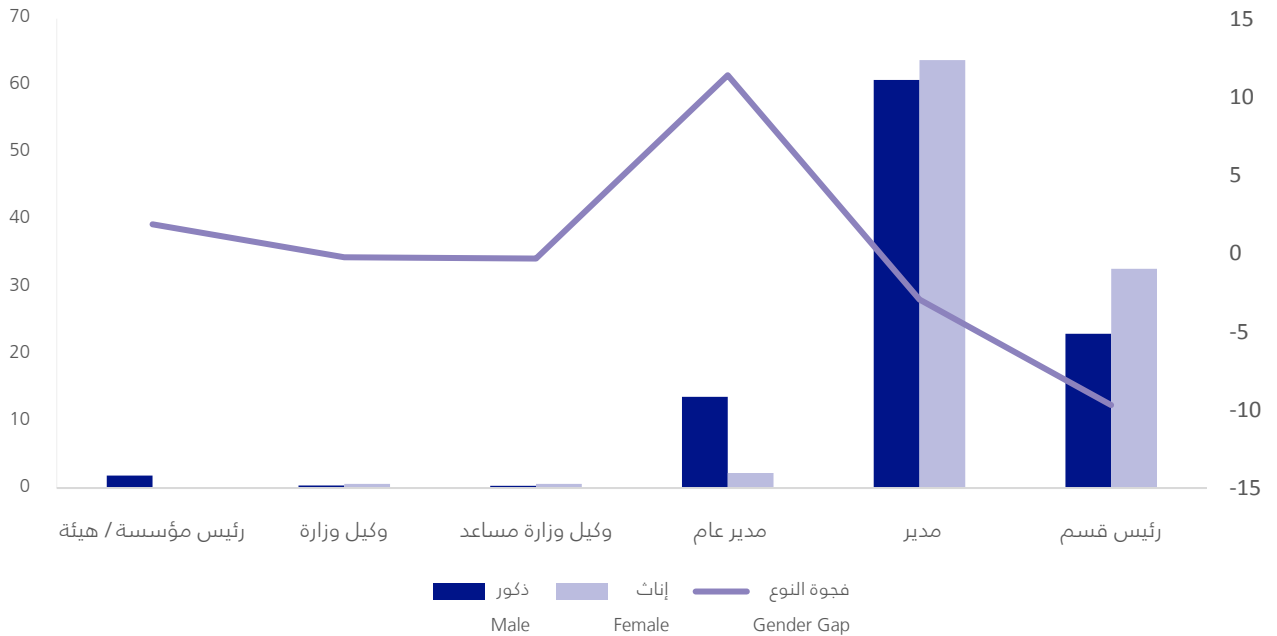
المصدر: وزارة الخدمة المدنية.



Figure (5.2)

شكل (5.2)

التوزيع النسبي للعاملين السعوديين حسب المناصب الإدارية والجنس في القطاع الحكومي، 2018  
Percentage Distribution of Saudi Employees by Administrative Positions and Sex in Government Sector, 2018



Source: Ministry of Civil Service 2018

المصدر: وزارة الخدمة المدنية 2018

## تكنولوجيا المعلومات

Table ( 6.1 )

جدول ( ٦,١ )

التوزيع النسبي للأفراد السعوديين الذين استخدموا تقنية المعلومات والاتصالات حسب الجنس، ٢٠١٧ .  
Percentage Distribution of Saudis' Individuals Using ICT by Sex, 2017

ICT Groups	إناث Females	ذكور Males	مجموعات تقنية المعلومات والاتصالات
Non-smart Cell-phone	44.1	55.9	الهاتف المتنقل غير الذكي
Smart Cell-phone	44.9	55.1	الهاتف المتنقل الذكي
computer	39.8	60.2	الحاسوب
Internet	45.2	54.8	الإنترنت

Source: ICT access for households and individuals Survey \_  
General Authority for Statistics

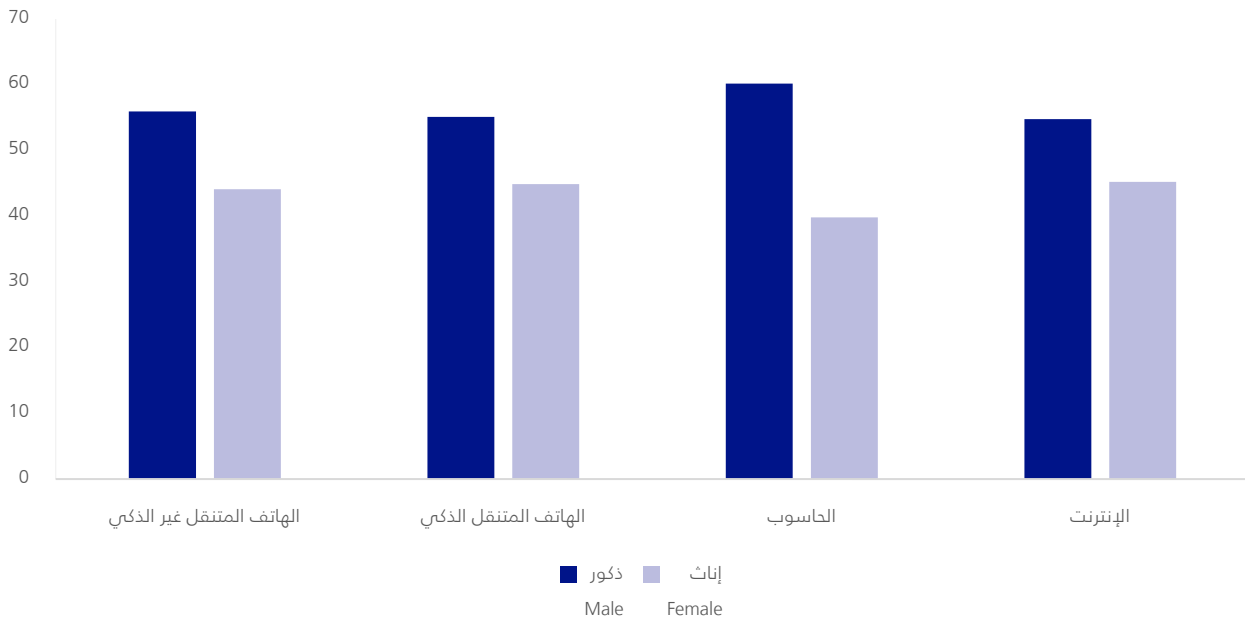
المصدر: مسح نفاذ واستخدام تقنية المعلومات والاتصالات للأسر والأفراد \_  
الهيئة العامة للإحصاء



Figure (6.1)

شكل (6,1)

التوزيع النسبي للأفراد السعوديين الذين استخدموا تقنية المعلومات والاتصالات حسب الجنس، 2017  
Percentage Distribution of Saudis' Individuals Using ICT by Sex, 2017



Source: ICT access for households and individuals Survey 2017\_ GaStat.

المصدر: مسح نفاذ واستخدام تقنية المعلومات والاتصالات للأسر والأفراد 2017\_ الهيئة العامة للإحصاء

Table ( 6.2 )

جدول ( ٦,٢ )

التوزيع النسبي للأفراد السعوديين الذين استخدموا الإنترنت حسب الجنس وأماكن الاستخدام، ٢٠١٧  
Percentage Distribution of Saudis' Individuals Using Internet by Sex and Place of Use, 2017

Place of Use	إناث Females	ذكور Males	أماكن الاستخدام
Housing	45.3	54.7	المسكن
Workplace	20.0	80.0	مكان العمل
Education Place	40.3	59.7	مكان التعليم
Someone else's House	39.4	60.6	مسكن شخص آخر
(Free) Public Internet access	37.5	62.5	مرفق عام نافذ للإنترنت (مجانا)
(Paid) Business Facility with Internet Access	30.5	69.5	مرفق تجاري نافذ للإنترنت (مدفوع)
While traveling	36.7	63.3	اثناء السفر أو التنقل

Source: Survey of ICT access for households and individuals \_ General  
Authority for Statistics

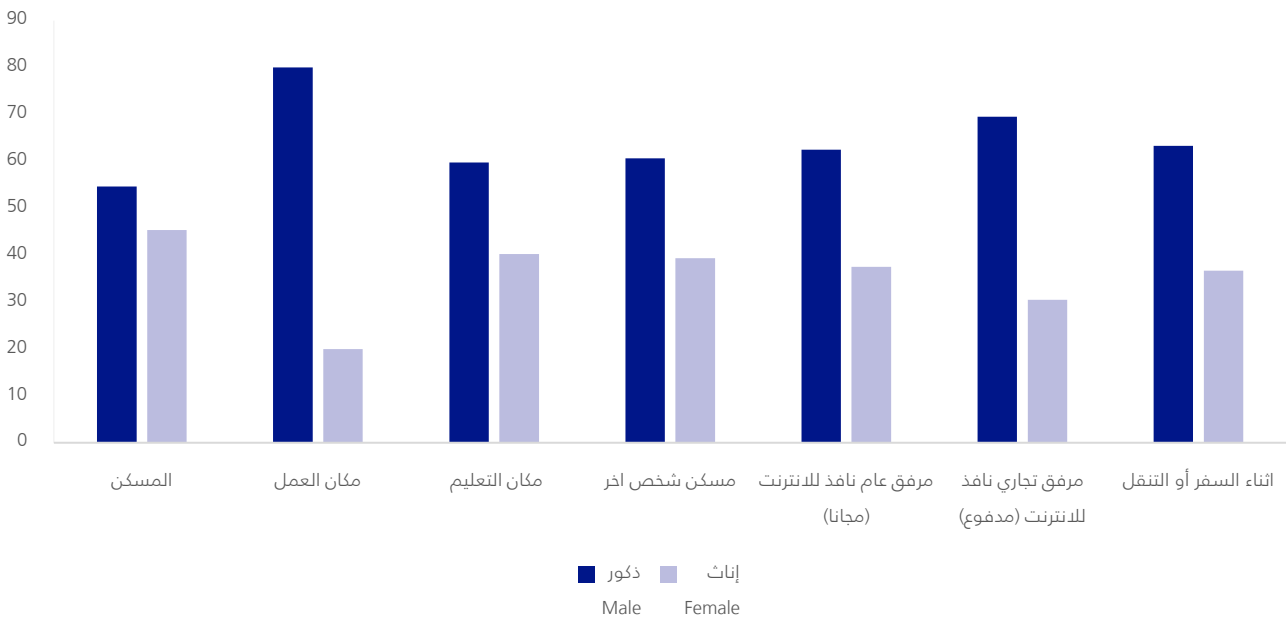
المصدر: مسح نفاذ واستخدام تقنية المعلومات والاتصالات للأسر والأفراد \_  
الهيئة العامة للإحصاء



Figure (6.2)

شكل (6,2)

التوزيع النسبي للأفراد السعوديين الذين استخدموا الإنترنت حسب الجنس وأماكن الاستخدام، 2017  
Percentage Distribution of Saudis' Individuals Using Internet by Sex and Place of Use, 2017



## الرياضة

Table (7.1)

جدول (٧,١)

التوزيع النسبي للأفراد السعوديون حسب حالة ممارسة النشاط الرياضي والجنس، ٢٠١٧ .  
Percentage Distribution of Saudis' Individuals Due to Status of Exercise and Sex , 2017

Status of Exercise	فجوة النوع Gender Gap	إناث Females	ذكور Males	حالة ممارسة النشاط الرياضي
Sport Practitioner	9.4	3.5	12.9	ممارس رياضي
Non-Practitioner	-6.2	44.9	38.6	غير ممارس

Source: Sport Practice from household survey \_ General Authority for Statistics

المصدر: مسح ممارسة الرياضة للأسرة \_ الهيئة العامة للإحصاء

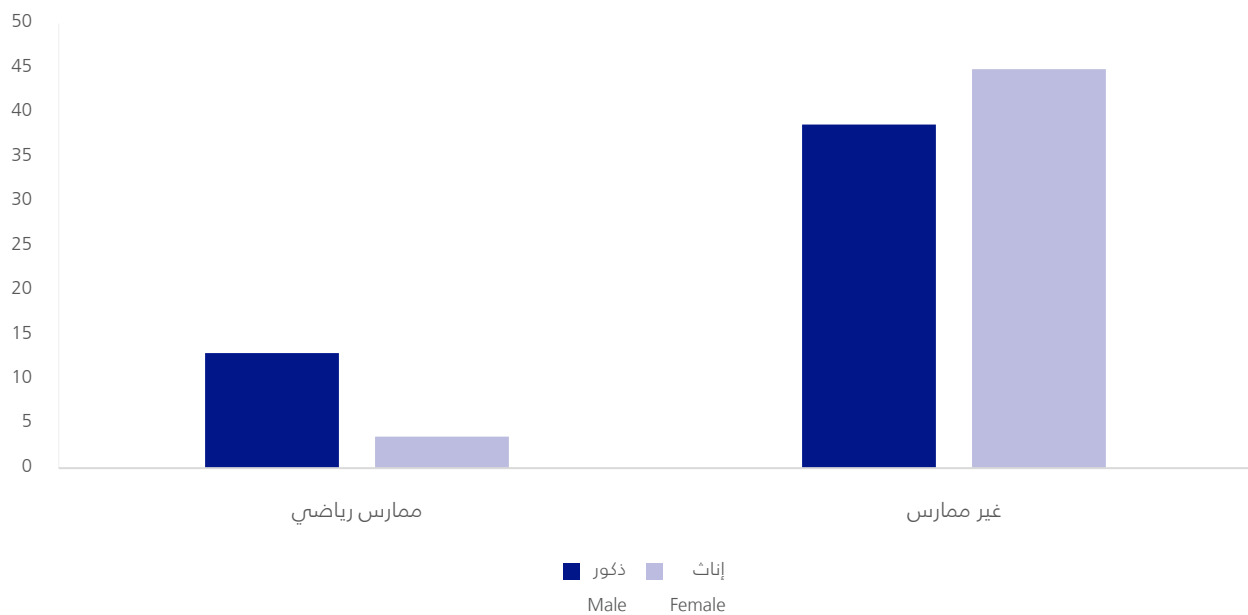
(150 minutes or more per week)

(150 دقيقة فأكثر في الأسبوع)

Figure (7.1)

شكل (7,1)

التوزيع النسبي للأفراد السعوديون حسب حالة ممارسة النشاط الرياضي والجنس، 2017  
Percentage Distribution of Saudis' Individuals Due to Status of Exercise and Sex, 2017



Source: Sport Practice from household survey 2017 \_ General Authority for Statistics.

المصدر: مسح ممارسة الرياضة للأسرة 2017 \_ الهيئة العامة للإحصاء

(150 minutes or more per week)

(150 دقيقة فأكثر في الأسبوع)

Table (7.2)

(جدول ٧,٢)

التوزيع النسبي للأفراد السعوديون الذين يقومون بممارسة النشاط الرياضي حسب الحالة التعليمية والجنس، ٢٠١٧  
Percentage Distribution of Saudis' Individuals Due to Status of Exercise by Educational Status and Sex , 2017

Educational Status	فجوة النوع Gender Gap	إناث Females	ذكور Males	الحالة التعليمية
Illiterate	-0.02	0.19	0.17	أمي
Read & Write	-0.17	0.73	0.57	يفقرأ ويكتب
Primary	2.61	1.22	3.83	إبتدائي
Intermediate	10.59	3.75	14.34	متوسط
Secondary/Equivalent	27.43	8.23	35.67	ثانوي أو مايعادله
Pre-Univ. Diploma	5.34	0.91	6.25	دبلوم دون الجامعي
University	10.28	6.20	16.47	جامعي
Higher Diploma/ Master	0.87	0.21	1.08	دبلوم عالي /ماجستير
Ph.D	0.17	0.01	0.18	دكتوراه

Source: Sport Practice from household survey \_ General Authority for Statistics  
(150 minutes or more per week)

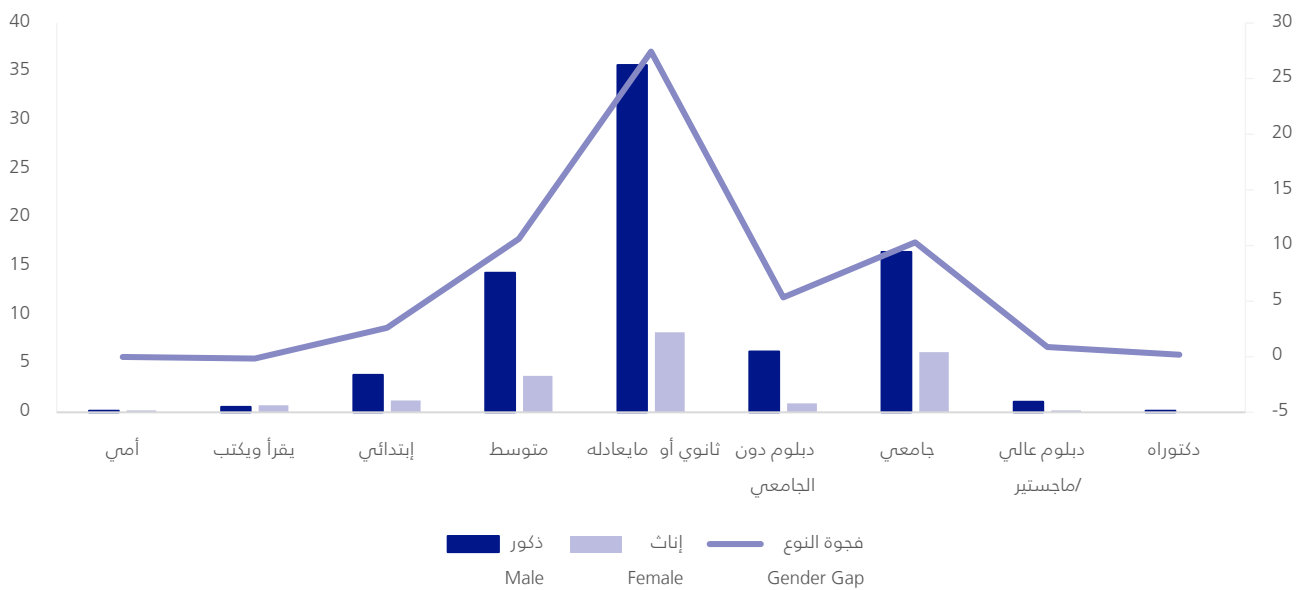
المصدر: مسح ممارسة الرياضة للأسرة \_ الهيئة العامة للإحصاء  
(150 دقيقة فأكثر في الأسبوع)



Figure (7.2)

شكل (7,2)

التوزيع النسبي للأفراد السعوديون الذين يقومون بممارسة النشاط الرياضي حسب الحالة التعليمية والجنس، 2017  
Percentage Distribution of Saudis' Individuals Due to Status of Exercise by Educational Status and Sex, 2017



Source: Sport Practice from household survey 2017 \_ General Authority for Statistics.  
(150 minutes or more per week)

المصدر: مسح ممارسة الرياضة للأسرة 2017 \_ الهيئة العامة للإحصاء  
(150 دقيقة فأكثر في الأسبوع)



Table ( 7.3 )

جدول (٧,٣)

التوزيع النسبي للأفراد السعوديون الذين يقومون بممارسة النشاط الرياضي حسب الحالة الزوجية والجنس، ٢٠١٧  
Percentage Distribution of Saudis' Individuals Due to Status of Exercise by Marital Status and Sex, 2017

Marital Status	فجوة النوع Gender Gap	إناث Females	ذكور Males	الحالة الزوجية
Single	34.7	9.4	44.1	أعزب
Married	22.4	11.3	33.7	متزوج
Divorced	0.1	0.5	0.6	مطلق
Widowed	-0.2	0.3	0.1	أرمل

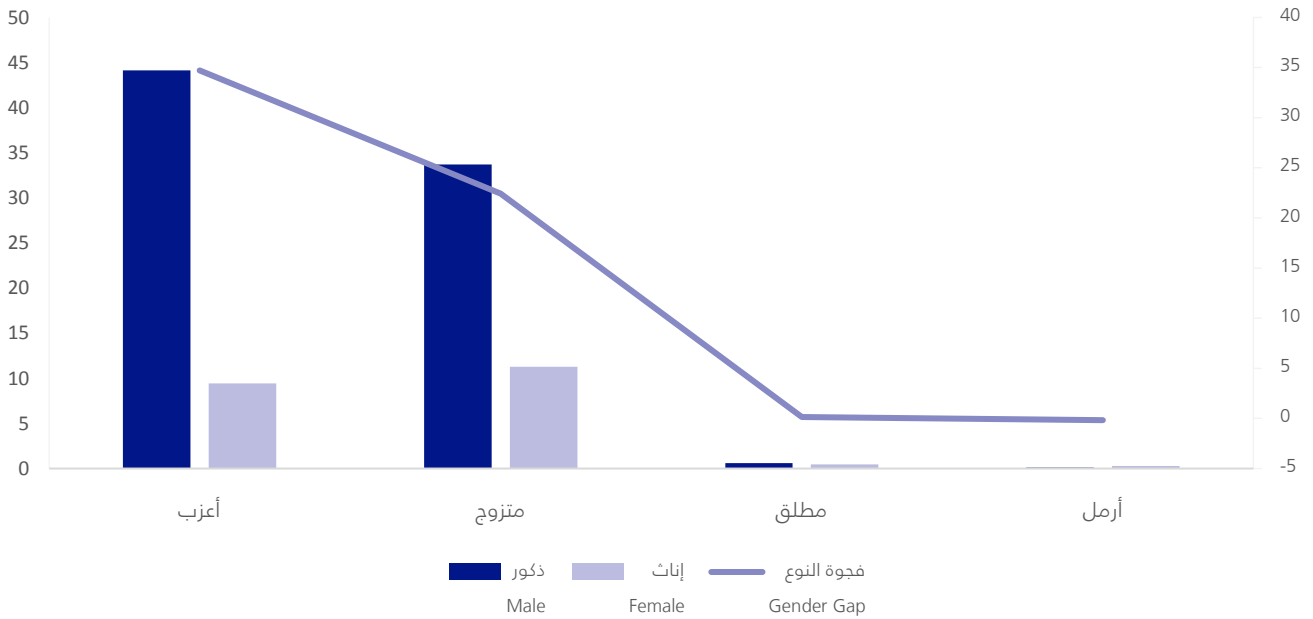
Source: Sport Practice from household survey \_ General Authority for Statistics  
(150 minutes or more per week)

المصدر: مسح ممارسة الرياضة للأسرة \_ الهيئة العامة للإحصاء  
(150 دقيقة فأكثر في الأسبوع)

Figure (7.3)

شكل (7,3)

التوزيع النسبي للأفراد السعوديون الذين يقومون بممارسة النشاط الرياضي حسب الحالة الزوجية والجنس، 2017  
Percentage Distribution of Saudis' Individuals Due to Status of Exercise by Marital Status and Sex, 2017



Source: Sport Practice from household survey 2017\_General Authority for Statistics.  
(150 minutes or more per week)

المصدر: مسح ممارسة الرياضة للأسرة 2017\_ الهيئة العامة للإحصاء  
(150 دقيقة فأكثر في الأسبوع)

Table (7.4)

(٧,٤) جدول

التوزيع النسبي للأفراد السعوديون الذين يقومون بممارسة النشاط الرياضي حسب المكان الذي يمارس فيه الفرد نشاطه الرياضي

والجنس، ٢٠١٧.

Percentage Distribution of Saudi Individuals Due to Status of Exercise by Exercise Place and Sex , 2017

Exercise Place	فجوة النوع Gender Gap	إناث Females	ذكور Males	مكان ممارسة النشاط الرياضي
Sport club	8.6	0.5	9.2	نادي رياضي
Public facilities (public square, park, etc.)	40.0	7.6	47.6	مرافق عامة (ساحة عامة، حديقة، الخ)
Sport Center	14.5	1.3	15.8	مركز رياضي
House	-8.6	11.8	3.3	المنزل
University or School	1.3	0.2	1.5	المدرسة أو الجامعة
Other	1.2	0.0	1.2	أخرى

Source: Sport Practice from household survey \_ General Authority for Statistics

المصدر: مسح ممارسة الرياضة للأسرة \_ الهيئة العامة للإحصاء

(150 minutes or more per week)

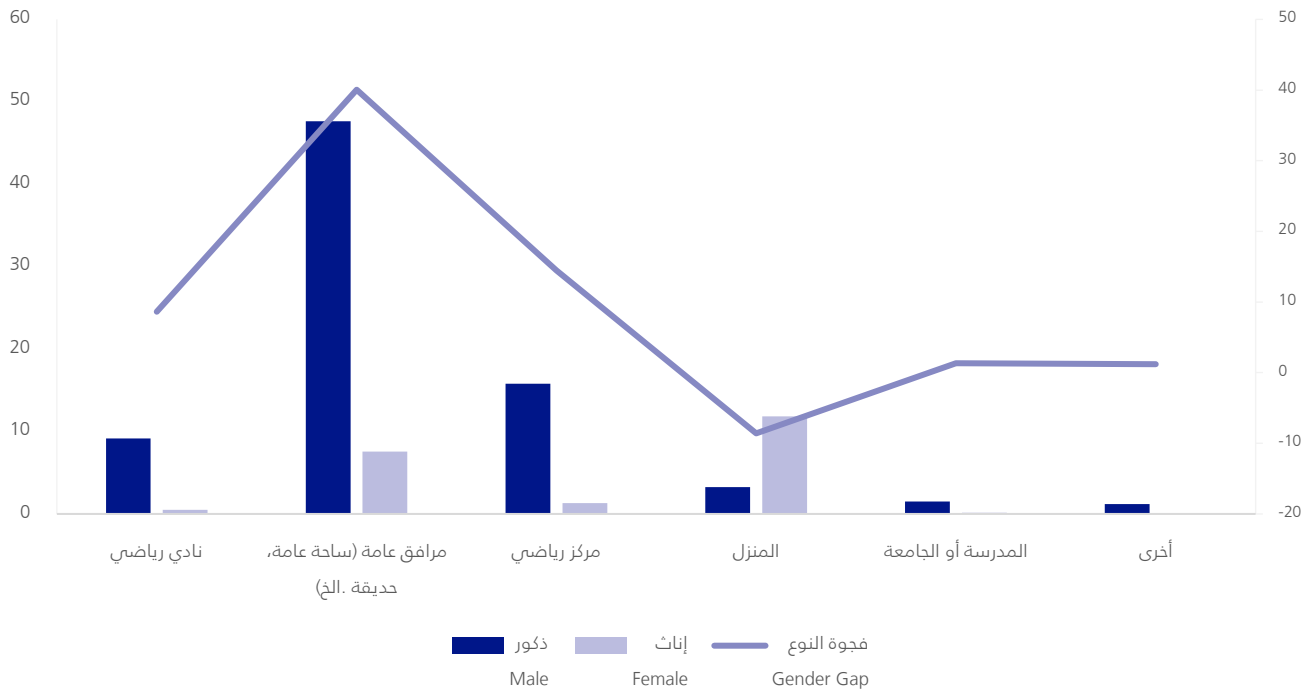
(150 دقيقة فأكثر في الأسبوع)

Figure (7.4)

شكل (7,4)

التوزيع النسبي للأفراد السعوديون الذين يقومون بممارسة النشاط الرياضي حسب المكان الذي يمارس فيه الفرد نشاطه الرياضي والجنس، 2017

Percentage Distribution of Saudi Individuals Due to Status of Exercise by Exercise Place and Sex, 2017



Source: Sport Practice from household survey 2017\_General Authority for Statistics.

المصدر: مسح ممارسة الرياضة للأسرة 2017\_ الهيئة العامة للإحصاء

(150 minutes or more per week)

(150 دقيقة فأكثر في الأسبوع)

## تعريف المؤشرات

المؤشر	تعريفه Definitions
فجوة النوع	% الذكور - % الإناث
Gender Gap	%Males - %Females
متوسط العمر عند الزواج الأول	هو متوسط عدد سنوات العزوبة للأشخاص الذين يتزوجون قبل العمر (50) سنة.
Mean Age at First Marriage	The average number of years of bachelorhood for people who marry before age (50) years.
معدل الأمية	النسبة المئوية للسكان بعمر (15 سنة فأكثر) الذين لا يستطيعون القراءة والكتابة على حد سواء مع فهم بيان بسيط قصير عن حياته اليومية.
Illiteracy Rate	The percentage of the population aged (15 years and over) who cannot both read and write with understanding a short simple statement on his/her everyday life.
قوة العمل	الأفراد بعمر (15 سنة فأكثر) المساهمون أو الذين لديهم القدرة والاستعداد للمساهمة في إنتاج السلع والخدمات، ويشمل المشتغلين والمتعطلين.
Labor Force	The persons aged (15 years and over) who contribute or have the ability and willingness to contributing the production of goods and services, includes workers and unemployed.
المشتغل	الفرد بعمر (15 سنة فأكثر)، الذي زاول أو يزاول عملاً في القطاع الحكومي أو القطاع الخاص على ألا يقل عدد ساعات العمل عن ساعة واحدة خلال فترة الإسناد الزمني.
Employed	The person aged (15 years and over) who works for the public sector or the private sector, provided that he worked at last one hour during the reference period.
المتعطل	الفرد بعمر (15 سنة فأكثر)، القادر على العمل والمنتاح له والبحث عنه والذي لم يزاول أي عمل خلال فترة الإسناد الزمني.
Unemployed	The person aged (15 years and over) who is without work or job, able to work, available for work and is looking for work during the reference period
معدل البطالة	الأفراد عدد الأفراد المتعطلين منسوباً إلى عدد الأفراد في قوة العمل.
Unemployment Rate	The number of unemployed persons as a percentage of the total size of labor force.
معدل النشاط الاقتصادي المنقح	هو النسبة المئوية لدوي النشاط الاقتصادي في سنة معينة من مجموع القوة البشرية (10-64 سنة) في نفس السنة.
Economic Revised Activity Rate	Percentage of persons with economic activity in a particular year of total manpower (15-64 years) in the same year.

عدد وفيات الأمهات أثناء الحمل أو الولادة أو خلال 40 يوماً بعد الولادة لكل 100.000 مولود حي.	معدل وفيات الأمهات
The number deaths of women during pregnant or delivery or within 40 days after delivery per 100,000 live births.	Maternal Mortality Rate
متوسط عدد الأطفال الذين تنجبهم المرأة في حياتها كلها.	معدل الخصوبة الكلي
The average number of children that would be born to a woman over her lifetime if.	Total fertility Rate
توفير فرصة أكبر للمرأة للمشاركة في الحياة السياسية والعامية والحصول على الموارد والتحكم بها والارتقاء بواقعها لمعرفة حقوقها وواجباتها ، وزيادة وصولها لوظائف وتعزيز قدراتها في اتخاذ القرارات.	المشاركة في الحياة السياسية والعامية
The providing a participation in political and public life and participation a greater opportunity for women to access and control over resources, and improve their betterment to know their rights and duties, and increase their access to jobs and enhance their capacity in decision-making.	Participation in political and public life

## المصادر:

نوع المصدر	مصدر البيانات	
مسوح ميدانية	الهيئة العامة للإحصاء	 الهيئة العامة للإحصاء General Authority for Statistics
سجلات إدارية	وزارة الشؤون البلدية والقروية	 وزارة الشؤون البلدية و القروية Ministry of Municipal & Rural Affairs
سجلات إدارية	وزارة الصحة	 وزارة الصحة Ministry of Health
سجلات إدارية	وزارة التعليم	 وزارة التعليم Ministry of Education
سجلات إدارية	وزارة الخدمة المدنية	 المملكة العربية السعودية وزارة الخدمة المدنية
سجلات إدارية	مجلس الشورى	 مجلس الشورى

