الهيئة العامة للإحصاء
General Authority for Statistics

الحسابات القومية
NATIONAL ACCOUNTS

1436 / 1437
2015

النشرات

تقديم

يسر الهيئة العامة للإحصاء أن تقدم (نشرة الحسابات القومية في المملكة العربية السعودية) لعام ٢٠١٥م الموافق ١٤٣٦/١٤٣٧هـ والتي تتضمن جداول عن الناتج المحلي الإجمالي بالأسعار الجارية والأسعار الثابتة ومساهمة القطاعات التنظيمية والأنشطة الاقتصادية المختلفة فيه ، وأوجه الإنفاق كالإنفاق الاستهلاكي الحكومي والإنفاق الاستهلاكي الخاص والتكوين الرأسمالي والصادرات والواردات ، وذلك بالأسعار الجارية والثابتة.

كما تتضمن مؤشرات عن الدخل القومي الإجمالي وتوزيعاته مثل تعويض الموظفين وفائض التشغيل وصافي المعاملات مع دول العالم ومؤشرات عن الدخل المتاح وتوزيعه بين الادخار والاستهلاك. إلى جانب العديد من الجداول التحليلية التي تبرز مسارات الاقتصاد الوطني كمعدل النمو السنوي للناتج المحلي الإجمالي، ومكوناته، والعلاقات التشابكية بين المجاميع الاقتصادية الرئيسية.

وفي هذا الصدد تعرب الهيئة عن شكرها للوزارات والمؤسسات الحكومية والشركات والمؤسسات الخاصة على تزويدها بالبيانات المطلوبة مما مكنها من إصدار هذه النشرة.

وتأمل الهيئة أن تلبي النشرة احتياجات متخذي القرارات والمخططين والباحثين ورجال الأعمال وكافة المستفيدين.

كما يسرها تلقي أي ملاحظات أو مقترحات تهدف لتطوير النشرة .

والله ولي التوفيق ،،،

الهيئة العامة للإحصاء
إحصاءات الدخل القومي
ص . ب ٣٧٣٥ الرياض ١١٤٨١
E-mail : na@stats.gov.sa

	البيان	الصفحة
	أولاً : التعاريف والمفاهيم	4
	ثانياً : مصادر البيانات وأساليب التقدير	9
	ثالثاً : الرسوم والجداول	15
1	الناتج المحلي الإجمالي حسب نوع النشاط الاقتصادي بالأسعار الجارية	26
2	إجمالي الدخل من عوامل الإنتاج حسب نوع النشاط الاقتصادي	27
3	الناتج المحلي الإجمالي حسب نوع النشاط الاقتصادي بالأسعار الثابتة	28
4	الإنفاق الاستهلاكي النهائي الحكومي حسب هيكل التكلفة والغرض بالأسعار الجارية	29
5	التوزيع النسبي للإنفاق الاستهلاكي النهائي الحكومي حسب هيكل التكلفة والغرض بالأسعار الجارية	31
6	الإنفاق الاستهلاكي النهائي الخاص في السوق المحلية حسب غرض الإنفاق بالأسعار الجارية	33
7	تكوين رأس المال الثابت الإجمالي حسب نوع الأصل الرأسمالي بالأسعار الجارية	34
8	المعاملات الخارجية	36
9	العلاقات بين إجماليات الحسابات القومية	37
10	الإنفاق على الناتج المحلي الإجمالي بقيم المشترين بالأسعار الجارية	38
11	هيكل تكلفة الناتج المحلي الإجمالي	39
12	الدخل القومي الإجمالي	40
13	المساهمة النسبية للأنشطة الاقتصادية في الناتج المحلي الإجمالي بالأسعار الجارية	41
14	المساهمة النسبية للأنشطة الاقتصادية في الناتج المحلي الإجمالي بالأسعار الثابتة	42
15	معدلات النمو في الناتج المحلي الإجمالي حسب نوع النشاط الاقتصادي بالأسعار الجارية	43
16	معدلات النمو في الناتج المحلي الإجمالي حسب نوع النشاط الاقتصادي بالأسعار الثابتة	44
17	الناتج المحلي الإجمالي حسب القطاعات التنظيمية بالأسعار الجارية والأسعار الثابتة	45
18	معدلات النمو للقطاعات التنظيمية	46
19	المساهمة النسبية للقطاعات التنظيمية في الناتج المحلي الإجمالي	47
20	الإنفاق على الناتج المحلي الإجمالي بالأسعار الثابتة	48
21	مكونات الطلب المحلي	49
22	التوزيع النسبي للإنفاق الاستهلاكي النهائي الخاص في السوق المحلية حسب غرض الإنفاق بالأسعار الجارية	50
23	التوزيع النسبي لتكوين رأس المال الثابت الإجمالي حسب نوع الأصل الرأسمالي بالأسعار الجارية	51
24	جداول العرض والاستخدام لعام ٢٠١٤م	53

الهيئة العامة للإحصاء
General Authority for Statistics

أولاً : التعاريف والمفاهيم

إجمالي الإنتاج

هو قيمة السلع والخدمات المنتجة خلال الفترة المحاسبية شاملة المنتجات غير التامة الصنع والمنتجات المنتجة للاستخدام الذاتي، وعادة يتم التقييم بسعر المنتج.

الناتج المحلي الإجمالي (بطريقة الإنتاج)

مجموع القيم المضافة للمنتجين المقيمين بسعر المنتج مضافاً إليه الرسوم الجمركية، أو هو مجموع المخرجات مخصوماً منه مجموع الاستهلاك الوسيط مضافاً إليه صافي الضرائب على المنتجات (ضرائب -إعانات) غير المدرجة في قيمة المخرجات.

الناتج المحلي بأسعار السوق (بطريقة الإنفاق)

مجموع النفقات النهائية بأسعار المشترين بما في ذلك الصادرات، مقيمة بأسعار التسليم على البواخر (fob) مخصوماً منها الواردات.

الناتج المحلي الإجمالي (بطريقة هيكل التكلفة)

مجموع تعويضات العاملين وصافي الضرائب وفائض التشغيل وإهلاك رأس المال الثابت.

الدخل القومي

وهو عبارة عن الناتج المحلي الإجمالي مخصوماً منه الدخول الأولية التي تدفع للوحدات غير المقيمة مضافاً إليه الدخول الأولية المتلقاة من الوحدات غير المقيمة.

الاستهلاك الوسيط

وهو قيمة السلع والخدمات التي تستخدم كمدخلات لعملية الإنتاج، باستثناء الأصول الثابتة التي يعتبر استهلاكها إهلاكاً لرأس المال الثابت.

الدخل المتاح

وهو عبارة عن الدخل القومي بسعر السوق مضافاً إليه صافي التحويلات الجارية من العالم الخارجي.

تعويضات الموظفين

تشمل جميع المبالغ المستحقة للموظفين مقابل أدائهم العمل، سواء كانت نقديه أو عينيه قبل خصم أية استقطاعات منها مثل حصة التأمينات الاجتماعية والضرائب وما شابهها.

فائض التشغيل

وهو عبارة عن القيمة المضافة مطروحاً منها قيمة تعويضات الموظفين وصافي الضرائب غير المباشرة وإهلاك رأس المال الثابت.

الضرائب غير المباشرة

هي الضرائب المفروضة على المنتجين فيما يتعلق بإنتاج أو بيع وشراء أو استخدام السلع والخدمات، وتحمل عادة على تكاليف الإنتاج وتشمل الرسوم الجمركية.

الإعانات الإنتاجية

تشمل المنح المستحقة الدفع بواسطة الحكومة على الحساب الجاري للقطاع الخاص والقطاع العام والاعانات المدفوعة بواسطة السلطات العامة للمشاريع الحكومية لتعويض الخسارة الناتجة عن سياسة الحكومة في إبقاء السعر عند مستوى معين. ويمكن أن تحسب أيضاً على أنها الفرق بين السعر المستهدف وسعر السوق الفعلي الذي يدفعه المشتري.

صافي الضرائب غير المباشرة

وهي عبارة عن قيمة الضرائب غير المباشرة مخصوماً منها قيمة إعانات الإنتاج.

إهلاك رأس المال الثابت

ويمثل النقص في قيمة الأصول الثابتة المستعملة في الإنتاج خلال الفترة المحاسبية نتيجة للتدهور المادي أو التقادم أو التلف العادي، ويمكن أن يقتطع هذا الإهلاك من تكوين رأس المال الثابت الإجمالي للحصول على تكوين رأس المال الثابت الصافي.

الهيئة العامة للإحصاء
General Authority for Statistics

خدمات الوساطة المالية المقدرة بطريقة غير مباشرة

هي الفرق بين قيمة الفوائد والأرباح المستحقة التحصيل للبنوك والهيئات المالية وبين قيمة الفوائد المستحقة الدفع للمودعين.

السلع والخدمات المسوقة

قيمة السلع والخدمات التي تباع في السوق أو المعدة أساساً للبيع في السوق بسعر يهدف إلى تغطية تكلفة الإنتاج، وتشمل جميع السلع والخدمات المنتجة محلياً والمستوردة ماعدا المشتريات المباشرة من الخارج بواسطة الحكومة والعائلات.

السلع والخدمات غير المسوقة

قيمة السلع والخدمات الأخرى التي تقدم بسعر لا يغطي عادة تكلفة إنتاجها (مجاناً أو بسعر رمزي)، ويتكون معظمها من إنتاج منتجي الخدمات الحكومية، الهيئات الخاصة التي لا تهدف إلى الربح وتخدم العائلات.

هامش التجارة

هو الفرق بين السعر الفعلي المدفوع أو المحتسب من قبل المشتري مقابل سلعة مشتراة لإعادة بيعها (جملة أو تجزئة) والسعر الذي يتعين على الموزع دفعه مقابل هذه السلعة في الوقت الذي بيعت فيه أو استخدمت، وتقاس مخرجات تجارة الجملة والتجزئة بمجموع قيم الهوامش التجارية المتحققة على السلع المشتراة بغرض إعادة بيعها.

الواردات من البضائع والخدمات

قيمة البضائع التي انتقلت ملكيتها من غير المقيمين بالدولة إلى المقيمين، وكذلك الخدمات المقدمة من المنتجين غير المقيمين إلى المقيمين بالدولة وتشمل البضائع والسلع التي تعبر الحدود لأغراض التجهيز والسلع التي يتم تجهيزها في موانئ أجنبية وتنقل بواسطة ناقلين محليين، والذهب غير النقدي، وتشمل تلك الخدمات، خدمات النقل والسياحة والاتصالات والتأمين والتشييد والخدمات المالية وحقوق الامتياز ورسوم التراخيص والخدمات الشخصية والثقافية والخدمات الحكومية غير المصنفة في مكان آخر.

الصادرات من البضائع والخدمات

قيمة البضائع والخدمات التي تنتقل ملكيتها من المقيمين بالدولة إلى غير المقيمين، وتشمل صادرات البضائع المصدرة للتجهيز والسلع المشتراة في الموانئ المحلية بواسطة الناقلات غير المقيمة والذهب غير النقدي، وتشمل الصادرات من الخدمات كافة الخدمات المقدمة إلى غير المقيمين مثل خدمات النقل والسياحة والاتصالات والتأمين والخدمات المالية وحقوق الامتياز وخدمات الأعمال والخدمات الشخصية والثقافية والترفيهية والخدمات الحكومية.

الإنفاق الاستهلاكي النهائي الحكومي

قيمة ما تنفقه الحكومة العامة لإنتاج السلع والخدمات التي تستهلكها ذاتياً. أي أنه يساوي قيمة الإنتاج الإجمالي للحكومة ناقصاً مجموع قيمة المبيعات المسوقة وغير المسوقة، مع الأخذ في الاعتبار أن إجمالي قيمة الإنتاج الحكومي يساوي مجموع قيمة الاستهلاك الوسيط من البضائع والخدمات وقيمة تعويضات الموظفين وإهلاك رأس المال الثابت وصافي الضرائب غير المباشرة.

الإنفاق الاستهلاكي النهائي العائلي

قيمة إنفاق الأسر المقيمة على السلع (المعمرة وغير المعمرة) والخدمات ناقصاً مبيعاتهم من السلع المستخدمة.

الهيئة العامة للإحصاء
General Authority for Statistics

الإنفاق الاستهلاكي النهائي الخاص
قيمة الاستهلاك النهائي للأسر المقيمة والهيئات الخاصة التي لا تهدف إلى الربح وتخدم العائلات.

تكوين رأس المال الثابت الإجمالي
مجموع قيم ما يحوزه المنتجون من أصول ثابتة مخصوماً منها قيمة الأصول الثابتة التي يتخلص منها المنتجون (الإضافات - الاستبعادات) خلال الفترة المحاسبية، إضافة إلى الإضافات التي تتم على الأصول غير المنتجة مثل استصلاح الأراضي وتنمية وتوسيع الغابات والاستزراع والبساتين...الخ، والتي تستغرق فترة أكثر من سنة، وكذلك تشمل الثروة الحيوانية من حيوانات التربية وإدرار الألبان...الخ، كما تشمل تكاليف نقل الملكية فيما يتعلق بشراء وبيع الأراضي والمناجم والغابات...الخ.

التغير في المخزون
القيمة السوقية للتغير الذي يحدث خلال الفترة المحاسبية للمواد الخام والمنتجات تحت التصنيع والمنتجات التامة الصنع والحيوانات المعدة للذبح والبضائع المشتراة بغرض البيع، وهو يمثل الفرق بين قيمة المخزون في بداية الفترة ونهايتها.

تكوين رأس المال الإجمالي
وهو عبارة عن قيمة تكوين رأس المال الثابت مضافاً إليه التغير في المخزون.

الأصول الثابتة
هي أصول منتجة تستعمل بصورة متكررة أو مستمرة في عمليات إنتاجية لمدة تزيد عن عام، والأصول الثابتة لا تشمل الآلات والمعدات فحسب بل تشمل أيضاً الأصول المختلفة مثل الأشجار والحيوانات التي تستعمل بصورة متكررة أو مستمرة لإنتاج منتجات أخرى مثل الفاكهة أو منتجات الألبان وتشمل كذلك الأصول غير الملموسة مثل برامج الحاسب الآلي والأعمال الفنية الأصلية المستعملة في الإنتاج.

دخل الملكية
هو الدخل الذي يتلقاه مالك أصل مالي أو أصل ملموس غير منتج مقابل تقديم الأموال أو وضع الأصل الملموس غير المنتج تحت تصرف وحدة مؤسسية أخرى. وتحدد الأداة المالية عادة شروط دفع دخل الملكية وتشمل دخول الملكية الفوائد، توزيعات الأرباح، الحصص الموزعة، السحب من دخول أشباه الشركات، عوائد الاستثمار الأجنبي المباشر المعاد استثمارها، دخول الملكية التي تعزى إلى حاملي بوليصات التأمين وكذلك الريع.

الفائدة
هي شكل من أشكال دخول الملكية يتلقاها ملاك أنواع معينة من الأصول المالية مثل الودائع، الأوراق المالية عدا الأسهم، القروض والحسابات الدائنة الاخرى وتعرف الفائدة بأنها المبلغ الذي يصبح المدين مسؤولاً عن دفعه إلى الدائن عن فترة زمنية بموجب شروط الأداة المالية التي يتفق عليها الدائن والمدين دون إنقاص قيمة أصل الدين.

الأنصبة
قيمة الدخل المستحق الدفع أو التحصيل لحاملي الأسهم نتيجة لوضع أموالهم تحت تصرف الشركات، وهي شكل من أشكال دخول الملكية.

الإيجار
صافي القيمة الإيجارية المستحقة نتيجة استغلال الأراضي الزراعية لأغراض الزراعة، وكذلك الريع عن الأصول الجوفية، وقد يدفع نقداً أو عيناً وهو أحد عناصر دخول الملكية.

التحويلات الجارية
قيمة التحويلات التي تتم بين المتعاملين في شكل تحويلات غير رأس مالية.

الادخـار
قيمة الفرق بين المتحصلات والاستخدامات الجارية.

القطاعات الاقتصادية (المتعاملون)

(في ضوء نظام الأمم المتحدة للحسابات القومية)

ويصنف المتعاملون في ظل هذا النظام إلى:

أولاً : القطاعات الإنتاجية

تتمثل في القائمين بإجراء الصفقات المتعلقة بحسابات الإنتاج والإنفاق الاستهلاكي والتكوين الرأسمالي التي تتم داخل الوحدات الاقتصادية حيث تتخذ القرارات الإنتاجية.

وتشمل هذه المجموعة من المتعاملين ما يلي:

١- منتجو السلع والخدمات

يشمل كافة المنشآت المقيمة وغيرها من الوحدات الإنتاجية العامة والخاصة التي تنتج سلعاً وخدمات للبيع بسعر يغطي تكاليف الإنتاج ، وكذلك الوحدات الحكومية التي تبيع السلع والخدمات للجمهور وفقاً لسياسة معينة بأسعار قد لا تغطي تكاليف الإنتاج ، علاوة على الوحدات الاقتصادية التي تقوم بإنتاج سلع وخدمات يتم استخدامها ذاتياً بجانب المباني السكنية التي يشغلها أصحابها، كما تشمل الوحدات المقيمة التي تتعامل في الحقوق والالتزامات المالية في سوق المال والوحدات الخاصة التي لا تهدف إلى الربح وتخدم أساساً قطاع الأعمال وتمول وتدار كلياً أو جزئياً بواسطة مشاريع هذا القطاع.

٢- منتجو الخدمات الحكومية

يشمل كافة المصالح الحكومية ووحدات الإدارة المركزية والمحلية وأجهزة الدفاع والأمن والعدالة والوحدات المختصة بتخطيط التـــنمية الاقتصادية وتخطيط الرفاهية الاجتماعية والتعليم والصحة والثقافة والخدمات الاجتماعية التي تقدم مجاناً أو بمقابل رمزي لا يغطي تكلفة الإنتاج ، بالإضافة إلى هيئات الضمان الاجتماعـي سواء كانت هذه الوحدات تمول عن طريق الميزانية العادية أو غير العادية متضمنة السفارات والقنصليات والوحدات العسكرية الخاصة بالدولة والموجودة في الخارج.

٣- منتجو الخدمات الخاصة التي لا تهدف إلى الربح وتخدم العائلات

يشمل الوحدات التي تقدم بصفة أساسية الخدمات الاجتماعية للعائلات مجاناً أو بسعر رمزي لا يغطي تكاليف الإنتاج ولا تمول أو تدار كلياً أو بصفة أساسية بواسطة السلطات الحكومية.

٤- العائلات (الخدمات المنزلية)

تتمثل في الخدمات التي تقدمها العائلات لبعضها البعض كخدمات خدم المنازل والطهاة والمربيات وخدمات التمريض والسائقين وعمال الحدائق ...الخ، حيث تعتبر جزءاً من الإنتاج القومي تتمثل فقط في قيمة تكلفة تعويضات العاملين.

ثانياً : القطاعات التنظيمية

يصنف المتعاملون إلى قطاعات تعمل في مجال حساب الدخل والإنفاق وحساب تمويل رأس المال والميزانية.

وتتضمن هذه المجموعة ما يلي:

١- المشروعات غير المالية

هي المشروعات المساهمة وشبه المساهمة التي تعمل بصفة رئيسية في الأنشطة الاقتصادية بخلاف تقديم خدمات مالية وائتمانية.

٢- المؤسسات والهيئات المالية

تشمل المشروعات المساهمة وغير المساهمة التي تقوم بمزاولة العمليات المالية في السوق والمتمثلة في إيجاد حقوق والتزامات مالية.

٣- الحكومة العامة

تشمل كافة المصالح والهيئات الحكومية المحلية أو المركزية وهيئات الضمان الاجتماعي والهيئات التي لا تهدف إلى الربح وتخدم الأجهزة الحكومية ولا تعتبر مكملة لها إلا أنها تمول وتدار بصفة أساسية بواسطة السلطات العامة، وتشمل كذلك المشروعات الحكومية الإنتاجية التي تقوم بإنتاج سلع وخدمات بصفة أساسية للحكومة نفسها أو لبيعها على نطاق ضيق للجمهور، مستبعداً منها المشروعات الحكومية الأخرى ومشروعات المساهمة العامة.

٤- الهيئات الخاصة التي لا تهدف إلى الربح وتخدم العائلات

تشمل الهيئات التي تقوم بتقديم الخدمات الاجتماعية والجماعية للعائلات بالمجان أو بسعر لا يغطي تكلفة الإنتاج ولا تمول أو تدار بصفة أساسية بواسطة وحدات الحكومة.

٥- العائلات

تشمل جميع الأسر المقيمة وجميع المشروعات غير المالية غير المنظمة والمملوكة والمدارة بواسطة الأفراد المقيمين والتي لم تصنف كمشروعات شبه مساهمة، كما تشمل النوادي الاجتماعية وما يماثلها.

الهيئة العامة للإحصاء
General Authority for Statistics

ثانياً : مصادر البيانات وأساليب التقدير

أولاً : القطاعات التنظيمية

فيما يلي نستعرض القطاعات الاقتصادية التنظيمية بالمملكة بهدف معرفة مفهوم كل قطاع، وشمول ونوعية المعلومات.

(أ) قطاع الأعمال (الصناعات)

يشمل هذا القطاع كافة الوحدات الاقتصادية الإنتاجية التي تقوم بإنتاج سلع وخدمات لبيعها في السوق بسعر يهدف إلى تغطية تكلفة الإنتاج، أو بإنتاج هذه السلع والخدمات لاستخدامها ذاتياً وذلك في جميع الأنشطة الاقتصادية وفقاً للتصنيف الصناعي الدولي الموحد للأنشطة الاقتصادية.

ويندرج تحت مفهوم هذا القطاع ما يلي:

١- الهيئات والمشاريع الحكومية الإنتاجية غير المالية

يشمل جميع الوحدات الاقتصادية الإنتاجية الحكومية المقيمة والتي تقوم بإنتاج سلع وخدمات إما لبيعها في السوق بسعر يهدف إلى تغطية تكلفة الإنتاج أو بسعر أقل نتيجة لسياسة الحكومة في خفض الأسعار، وإما للاستخدام الخاص داخل الجهاز الحكومي الإنتاجي والاداري.

٢ - المشاريع المشتركة غير المالية

يشمل جميع الوحدات الاقتصادية المقيمة التي تقوم بإنتاج سلع وخدمات تباع في السوق بسعر يغطي تكلفة إنتاجها، وتشترك الحكومة مع الأفراد والشركات في ملكية رأس المال لهذه الوحدات .

٣ - المشاريع الخاصة غير المالية

يتضمن هذا القطاع كافة الوحدات الإنتاجية المقيمة التي يملكها ويديرها القطاع الخاص وينقسم إلى قسمين :

٣/١ : المشاريع المنظمة

هي المشاريع التي تقوم بمسك دفاتر وحسابات مالية مستقلة مثل الشركات المساهمة - شركات توصية بالأسهم - شركات ذات المسئولية المحدودة - شركات التوصية البسيطة - شركات التضامن - المشروعات الفردية الكبيرة ذات الحسابات المالية المنفصلة عن مالك المشروع - فروع الشركات الأجنبية.

٣/٢ : المشاريع غير المنظمة

تشمل المشاريع الفردية الصغيرة التي لا تمسك دفاتر وحسابات مستقلة ويتعذر فصل معاملاتها المالية عن مالك المشروع.

٤ - المشروعات المالية

تشمل الهيئات المالية التي تعمل أساساً في المعاملات المالية في السوق والمتعلقة بالحقوق والالتزامات المالية بالإضافة إلى شركات التأمين.

ويندرج تحت هذا المفهوم كلاً من مؤسسة النقد العربي السعودي - صناديق التنمية المختلفة - البنوك التجارية - الهيئات والمؤسسات المالية الأخرى، شركات التأمين.

(ب) منتجو الخدمات الحكومية

تشمل كافة الوزارات والمصالح الحكومية التي تعمل في مجال الإدارة والدفاع وحفظ الأمن العام وتقديم الخدمات التعليمية والثقافية والترفيهية والإنمائية وغيرها من الخدمات الجماعية التي تهدف إلى تنمية المجتمع، كما تشمل الوحدات الحكومية المتخصصة في تقديم الخدمات ذات الطابع المتكرر كإصدار جوازات السفر والتراخيص ورخص القيادة على الرغم من أن المدفوعات مقابل هذه الخدمات قد لا تغطي التكاليف الجارية لإدارة هذه الوحدات.

(ج) القطاع العائلي

يشمل جميع الأفراد والأسر المقيمة داخل الحدود الإقليمية للمملكة لمدة أكثر من سنة سواء كانوا سعوديين أو غير سعوديين، ويشمل كذلك الهيئات الخاصة التي لا تهدف إلى الربح وتخدم العائلات مثل الهيئات الخيرية (جمعيات البر) والنوادي الرياضية وما شابهها.

(د) قطاع العالم الخارجي

يتمثل في معاملات المملكة مع بقية دول العالم الأخرى في مجال الصادرات والواردات المنظورة وغير المنظورة وكافة المعاملات المالية والرأسمالية التي تؤدي إلى خلق حقوق والتزامات مالية للمملكة مع العالم الخارجي.

الهيئة العامة للإحصاء
General Authority for Statistics

ثانياً : أساليب التقدير

(أ) التقديرات بالأسعار الجارية

نتناول فيما يلي الأساليب المستخدمة في الأنشطة الاقتصادية لتقدير كل من الإنتاج، الاستهلاك الوسيط، القيمة المضافة، الأجور والمرتبات (تعويضات الموظفين)، فائض التشغيل وعناصر التكوين الرأسمالي.

الزراعة وصيد الأسماك

يشمل الانتاج النباتي والانتاج الحيواني وصيد الأسماك وانتاج العسل ...الخ حيث يتم إعداد التقديرات اعتماداً على نتائج الأبحاث الاقتصادية التي تقوم بإجرائها الهيئة العامة للإحصاء سنوياً بالإضافة إلى بيانات وزارة البيئة والمياه والزراعة المستمدة من نتائج التعدادات والبحوث الزراعية التي تجريها الوزارة، والتي توفر بيانات عن الإنتاج، الاستهلاك الوسيط، القيمة المضافة والأجور المدفوعة وفائض التشغيل والتكوين الرأسمالي.

الزيت الخام والغاز الطبيعي

تعد التقديرات طبقاً للمعلومات التي ترد إلى الهيئة من شركات الـزيت العاملة بالمملكة عن طريق وزارة الطاقة والصناعة والثروة المعدنية.

استغلال المناجم والمحاجر الأخرى

يتم تقدير قيمة الإنتاج وبقية العناصر الأخرى مثل الاستهلاك الوسيط والقيمة المضافة والأجور والمرتبات من واقع نتائج الأبحاث الاقتصادية التي تقوم بإجرائها الهيئة العامة للإحصاء.

الصناعات التحويلية

تشمل الصناعات التحويلية الأنشطة الفرعية التالية :

- صناعة المواد الغذائية والمشروبات الغازية .
- صناعة الغزل والنسيج والملابس والجلود .
- صناعة الخشب والمنتجات الخشبية بما فيها الأثاث.
- صناعة الورق ومنتجات الورق والطباعة والنشر.
- صناعة الكيماويات والمنتجات الكيماوية ومنتجات البترول والفحم والمطاط والبلاستيك .
- صناعة منتجات الخامات التعدينية غير المعدنية - عدا منتجات البترول والفحم .
- الصناعات المعدنية الأساسية .
- صناعة المنتجات المعدنية والمكائن والمعدات .
- صناعات تحويلية أخرى .

وفقاً لهذا التصنيف وطبقاً للمعلومات التي توفرها البحوث الاقتصادية التي تجريها الهيئة العامة للإحصاء بهذا الخصوص يتم تقدير المجاميع الاقتصادية المختلفة المتعلقة بالإنتاج وعناصر التكوين الرأسمالي .

الكهرباء والغاز والمياه

يتم تقدير تكلفة عناصر الإنتاج المختلفة والتكوين الرأسمالي بالاعتماد على البيانات التي توفرها الأبحاث الاقتصادية التي تقوم بإجرائها الهيئة العامة للإحصاء وتشمل الشركة السعودية للكهرباء وشركة الغاز والتصنيع الأهلية ومصادر إنتاج وتوزيع المياه (شركة المياه الوطنية).

التشييد والبناء

يشمل النشاط كافة عمليات إنشاء المباني السكنية وغير السكنية -إنشاء ورصف الطرق – إنشاء الكباري والأنفاق وخطوط السكك – مشاريع المجاري والمياه والصرف - مشاريع الكهرباء والهاتف - حفر الآبار وإصلاح الأراضي - تركيب أجهزة التكييف - عمليات توصيل المبنى بشبكة الصرف الصحي والمياه - تركيب الأدوات الصحية - تركيب المصاعد - إزالة المباني ... الخ.

ويتميز أسلوب التقدير في هذا النشاط بتنوع الطرق المستخدمة فيه، فعلى سبيل المثال يتم تقدير متغيرات الحسابات القومية على أساس نتائج البحوث الاقتصادية كما يتم الاستعانة ببعض المصادر الأخرى ومنها التقارير والحسابات الختامية السنوية لمصادر البيانات عن المنفق على الأصول الثابتة الجديدة حسب نوع كل أصل .

تجارة الجملة والتجزئة والمطاعم والفنادق

تعتمد التقديرات في هذا النشاط على البيانات التي توفرها الأبحاث الاقتصادية الدورية التي تجريها الهيئة العامة للإحصاء في مجال إحصاءات تجارة التوزيع والخدمات عن قيمة المشتريات ، قيمة المبيعات ، الأجور والمرتبات المدفوعة ، الأصول الثابتة الجديدة المشتراة وكافة أنواع الإنفاق والإيرادات الأخرى ، ويقدر الإنتاج في تجارة الجملة والتجزئة على أنه الفرق بين قيمة المبيعات والمشتريات من السلع المشتراة بغرض بيعها بنفس حالتها دون إحداث أي تغيير فيها من حيث الشكل والمحتويات ، في حين يقدر إنتاج المطاعم والفنادق بالإيراد مقابل تقديم الوجبات والإقامة والخدمة ، هذا بالإضافة الى استخدام الواردات كمؤشر في استكمال تقديرات تجارتي الجملة والتجزئة في حين يستخدم عدد الغرف المشغولة وعدد المقيمين وجملة الإيرادات المحصلة كمؤشر بالنسبة للفنادق .

النقل والاتصالات والتخزين

يغطي هذا النشاط كافة الوحدات المختلفة التي تقوم بتأدية خدمات هذا النشاط مثل النقل البري - النقل المائي - النقل الجوي - التخزين - خدمات البريد وخدمات الاتصالات...الخ، ويعتمد في ذلك على البيانات التي توفرها الأبحاث الاقتصادية الدورية التي تجريها الهيئة العامة للإحصاء والتي تغطي المؤسسات العاملة في هذا المجال.

التمويل والتأمين والعقارات وخدمات الأعمال

تعتبر الأبحاث الاقتصادية التي تجريها الهيئة بصفة دورية هي المصدر الأساسي الذي تستقى منه المعلومات اللازمة في التقدير. ولما كانت هذه الأبحاث لا تغطي إلا القطاع الخاص فقط ، لذلك يستعان بالبيانات الأخرى المتوفرة لدى صناديق التمويل والمؤسسات النقدية بهدف استكمال الإطار لهذا النشاط، أضافة لاستخدام مسح إنفاق ودخل الأسرة في تقدير قيمة إيجار المباني السكنية سواء كانت مدفوعة أو محتسبة، أي سواء كانت هذه المباني مؤجرة للغير أو مشغولة بواسطة مالكيها .

الخدمات الاجتماعية والشخصية

تقوم البحوث الاقتصادية الدورية التي تجريها الهيئة العامة للإحصاء بالدور الرئيس في تقديم المعلومات اللازمة لتقدير كل من الإنتاج، الاستهلاك الوسيط، الأجور والمرتبات المدفوعة، القيمة المضافة، وعناصر التكوين الرأسمالي (الأصول الثابتة الجديدة المشتراة حسب نوع الأصل) وباقي مفردات دخول الملكية، مع الاستعانة بمسح إنفاق ودخل الأسرة في تقدير قيمة الخدمات المنزلية المقدمة للعائلات فيما بينها .

منتجو الخدمات الحكومية

تعتبر ميزانية الدولة والميزانيات الملحقة والمستقلة والحساب الختامي هي المصدر الأساسي للبيانات التي يتم استخدامها في تركيب المجاميع الاقتصادية المختلفة، تختلف ميزانية الدولة عن الميزانيات الأخرى العادية للشركات من حيث طريقة الإعداد والتبويب حيث نجد أنها مقسمة إلى أربعة أبواب:

الباب الأول: يتعلق بالمنصرف على الأجور والمرتبات المستحقة للموظفين.

الباب الثاني: خاص بالنفقات التشغيلية (مكافآت، مصاريف سفرية، إيجارات ومصروفات الكهرباء والمياه، مواد ومعدات استهلاكية وإعانات).

الباب الثالث: خاص بالإنفاق على الصيانة والتشغيل.

الباب الرابع: خاص بأوجه الاستثمارات الحكومية المختلفة (المنفق على المشاريع).

وحيث أن الحسابات الختامية للدولة يتم تصنيفها وفقا للتصانيف المالية فإن إدارة إحصاءات الدخل القومي تقوم بتعديل ذلك التصنيف إلى التصانيف الاقتصادية.

ووفقا لمفهوم نظام الأمم المتحدة يعتبر الإنتاج الحكومي هو مجموع الإنفاق على أجور ومرتبات الموظفين الحكوميين والإنفاق الجاري على البضائع والخدمات وإهلاك رأس المال وصافي الضرائب غير المباشرة حيث يصنف الانفاق حسب أوجه التصنيف الوظيفي المختلفة (خدمات عامة - دفاع - تعليم - صحة - تأمينات اجتماعية وخدمات رفاهية - الإسكان وتنمية المجتمع - خدمات جماعية واجتماعية أخرى - خدمات اقتصادية - أغراض أخرى).

ب – التقديرات بالأسعار الثابتة

تعتبر سنة (٢٠١٠ م) هي سنة الأساس المستخدمة لإعداد تقديرات الحسابات القومية بالأسعار الثابتة وقد تباينت طرق التثبيت المختلفة لكل نشاط اقتصادي وفقاً لما هو متوفر عنه من معلومات. وفيما يلي الطرق التي اتبعت غالباً في إجراء التقديرات بالأسعار الثابتة:

الزراعة وصيد الأسماك

تم استخدام الرقم القياسي لكميات الانتاج سواء النباتي أو الحيواني أو الأسماك في ايجاد قيمة الناتج بالأسعار الثابتة.

الزيت الخام والغاز الطبيعي

نظراً لتوفر الكميات المنتجة بالبراميل تم الاعتماد في إجراء التقديرات على الرقم القياسي لتلك الكميات.

تكرير الزيت

اعتماداً على توفر كميات المنتج من عملية التكرير تم تركيب رقم قياسي كمي لإعداد التقديرات بالأسعار الثابتة.

الصناعات التحويلية الأخرى

تم استخدام الرقم القياسي لأسعار الجملة لتلك المنتجات في إعداد التقديرات بالأسعار الثابتة.

الكهرباء والغاز والمياه

تم اعداد التقديرات اعتمادا على الرقم القياسي للكميات المباعة.

التشييد والبناء

تم استخدام الرقم القياسي لأسعار الجملة لمواد البناء في اعداد تلك التقديرات.

تجارة الجملة والتجزئة والمطاعم والفنادق

تم استخدام الرقم القياسي العام لأسعار الجملة والتجزئة والمطاعم والفنادق لإعداد تقديرات كل منها على حده.

النقل والاتصالات

تم اعداد التقديرات بالأسعار الثابتة باستخدام الرقم القياسي لأسعار النقل والاتصالات.

الخدمات البنكية

تم استخدم رقم قياسي ضمني للناتج المحلي الإجمالي بدون الخدمات المالية في إعادة تقييم الأسعار الجارية بالأسعار الثابتة.

الإيجارات (المباني)

استخدم الرقم القياسي لتكلفة المعيشة للإيجارات في إيجاد التقديرات بالأسعار الثابتة.

الخدمات الاجتماعية والجماعية والشخصية

أستخدم الرقم القياسي لتكلفة المعيشة في إعادة تقييم الأرقام بالأسعار الجارية إلى أرقام بالأسعار الثابتة.

ثالثاً : الرسوم والجداول

جدول (أ)

Table (A)

الانفاق على الناتج المحلي الإجمالي بالأسعار الجارية

Expenditure on Gross Domestic Product at Current prices

(بآلاف ملايين الريالات)

(Thousand Million of Saudi Riyals)

السنة Year	الناتج المحلي الإجمالي GDP	اجمالي تكوين رأس المال Gross Capital Formation	الاستهلاك النهائي الخاص Private Final Consumption	الاستهلاك النهائي الحكومي Govt. Final Consumption	الصادرات ** Exports **	الواردات ** Imports **
2011	2511	672	682	488	1411	742
2012	2752	725	785	551	1498	807
2013	2791	732	839	629	1454	862
2014	2827	806	910	739	1330	958
2015 *	2423	839	989	716	818	939

* بيانات اولية
** السلعية والخدمية

* Preliminary Data
** Goods and Services

الانفاق على الناتج المحلي الإجمالي بالأسعار الجارية

Expenditure on GDP at Current Prices

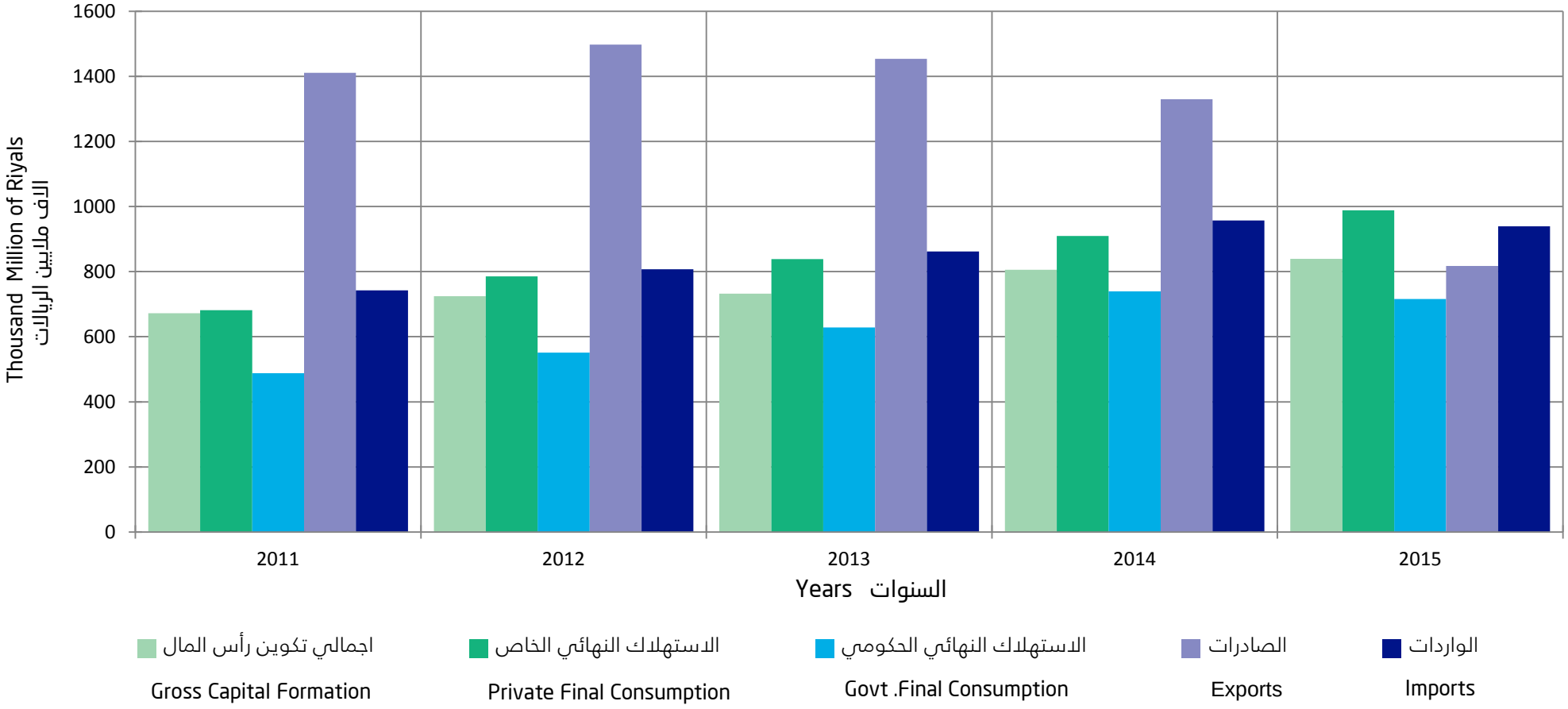

الهيئة العامة للإحصاء
General Authority for Statistics

جدول (ب)

Table (B)

اجمالي تكوين رأس المال الثابت

حسب القطاعات التنظيمية بالأسعار الجارية

Gross Fixed Capital Formation

By Institutional Sectors at Current Prices

(بآلاف ملايين الريالات)

(Thousand Million of Saudi Riyals)

السنة Year	القطاع الحكومي Govt. Sector	القطاع الخاص غير النفطي Non- oil Private Sector	القطاع النفطي Oil Sector
2011	218	285	66
2012	247	317	51
2013	250	343	70
2014	264	359	90
2015 *	231	381	86

* بيانات اولية

* Preliminary Data

إجمالي تكوين رأس المال الثابت حسب القطاعات التنظيمية بالأسعار الجارية

Gross Fixed Capital Formation by Institutional sectors at Current Prices

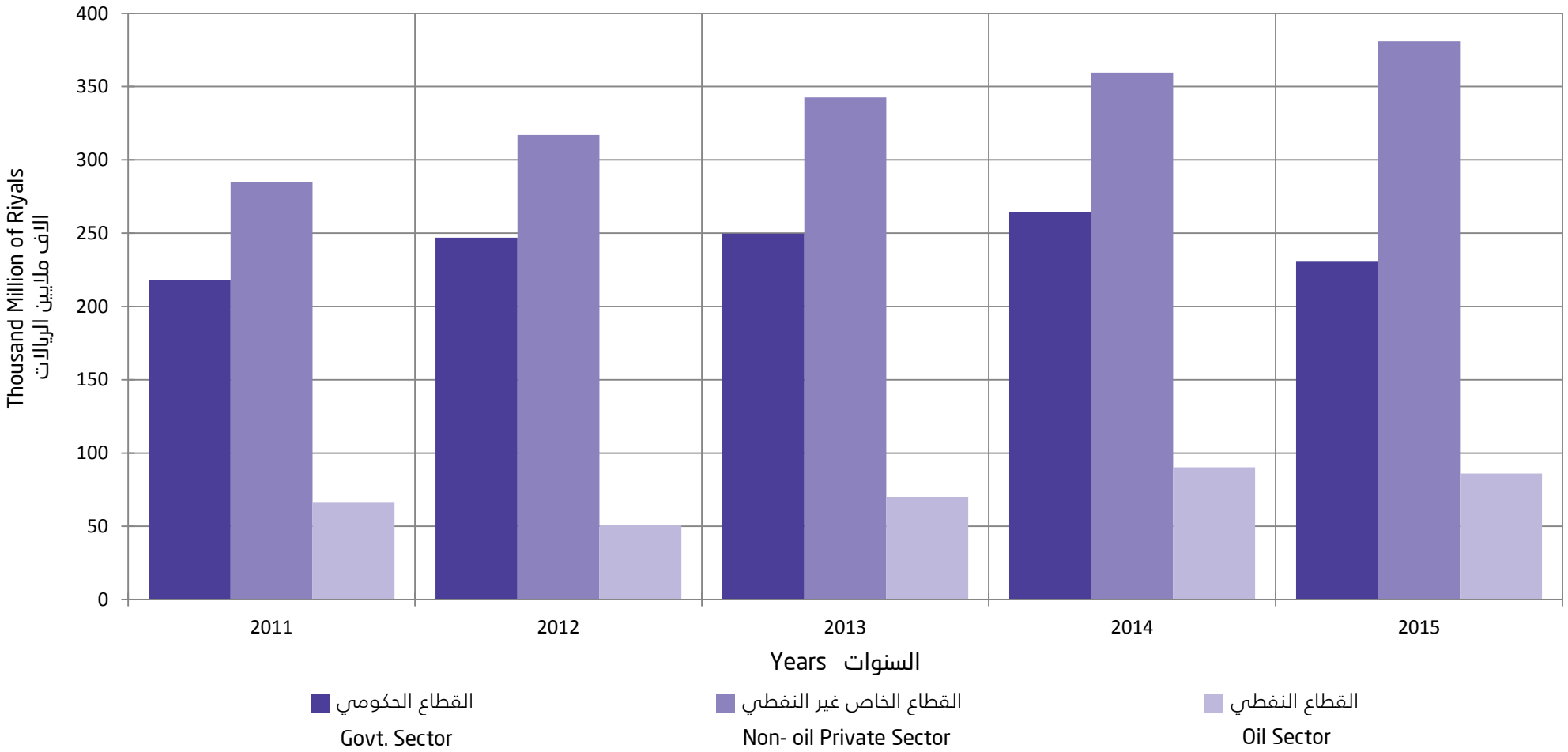

الهيئة العامة للإحصاء
General Authority for Statistics

جدول (ج)

Table (C)

الناتج المحلي الإجمالي
حسب القطاعات التنظيمية بالأسعار الجارية

Gross Domestic Product
By Institutional sectors at Current Prices

(بآلاف ملايين الريالات)

(Thousand Million of Saudi Riyals)

السنة Year	الناتج المحلي الإجمالي ** GDP **	القطاع النفطي Oil Sector	القطاع الخاص غير النفطي Non- Oil Private Sector	القطاع الحكومي Govt. Sector
2011	2493	1276	846	371
2012	2731	1377	941	413
2013	2770	1291	1042	437
2014	2803	1197	1140	466
2015 *	2397	665	1198	533

* بيانات اولية
** لا يشمل رسوم الإستيراد

* Preliminary Data
** Doesn't Include Import Duties.

الناتج المحلي الإجمالي حسب القطاعات التنظيمية بالأسعار الجارية

GDP by Institutional Sectors at Current Prices

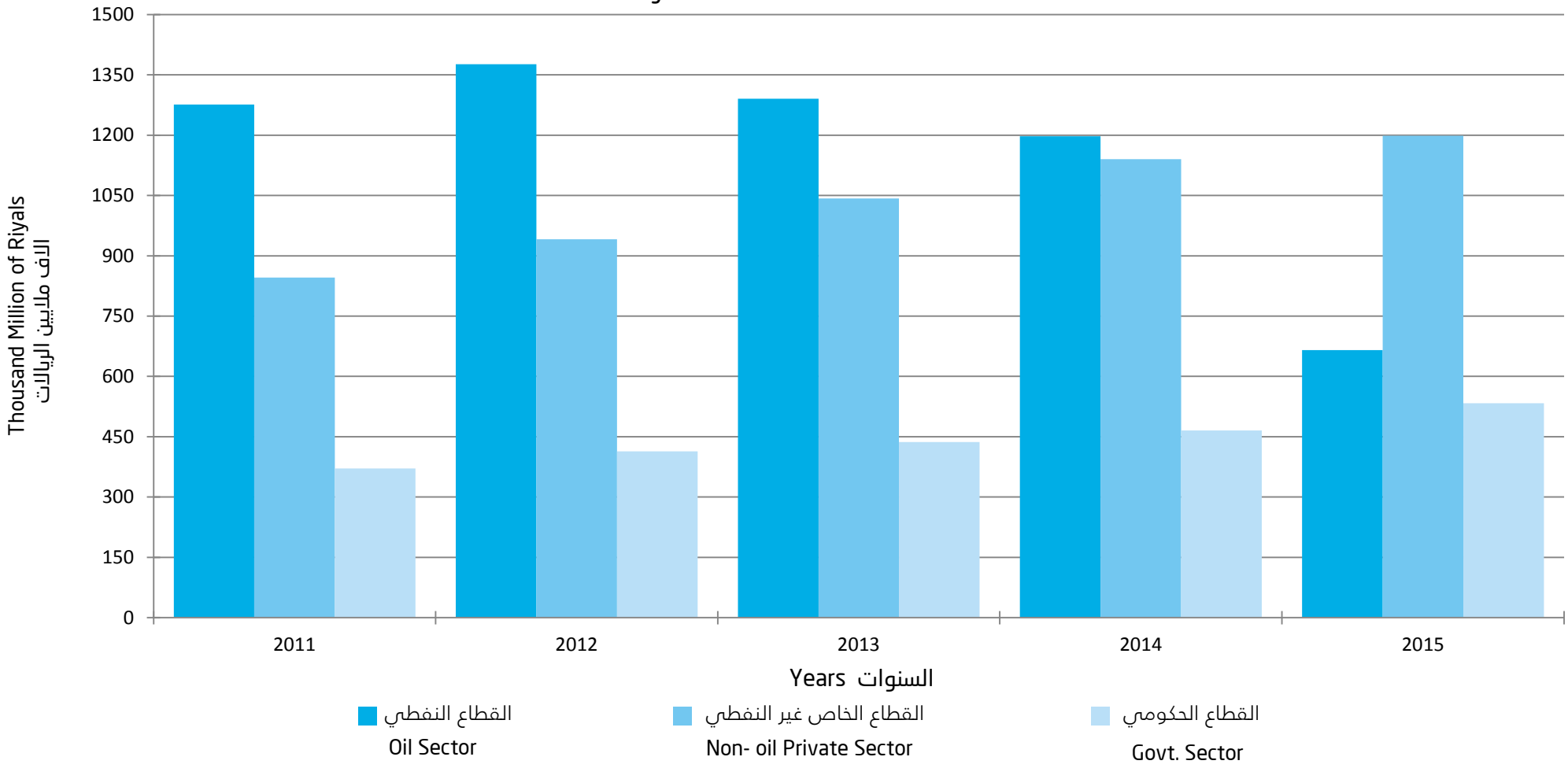

الهيئة العامة للإحصاء
General Authority for Statistics

جدول (د)

Table (D)

الناتج المحلي الإجمالي
حسب القطاعات التنظيمية بالأسعار الثابتة لعام ٢٠١٠م

Gross Domestic Product
By Institutional sectors at 2010 Constant Prices

(بآلاف ملايين الريالات)

(Thousand Million of Saudi Riyals)

السنة Year	الناتج المحلي الإجمالي ** GDP **	القطاع النفطي Oil Sector	القطاع الخاص غير النفطي Non- Oil Private Sector	القطاع الحكومي Govt. Sector
2011	2156	989	805	362
2012	2270	1039	850	381
2013	2331	1022	909	400
2014	2416	1044	958	415
2015 *	2500	1085	990	425

* بيانات اولية
** لا يشمل رسوم الإستيراد

* Preliminary Data
** Doesn't Include Import Duties.

الهيئة العامة للإحصاء
General Authority for Statistics

الناتج المحلي الإجمالي حسب القطاعات التنظيمية بالأسعار الثابتة لعام ٢٠١٠م

GDP by Institutional sectors at 2010 Constant Prices

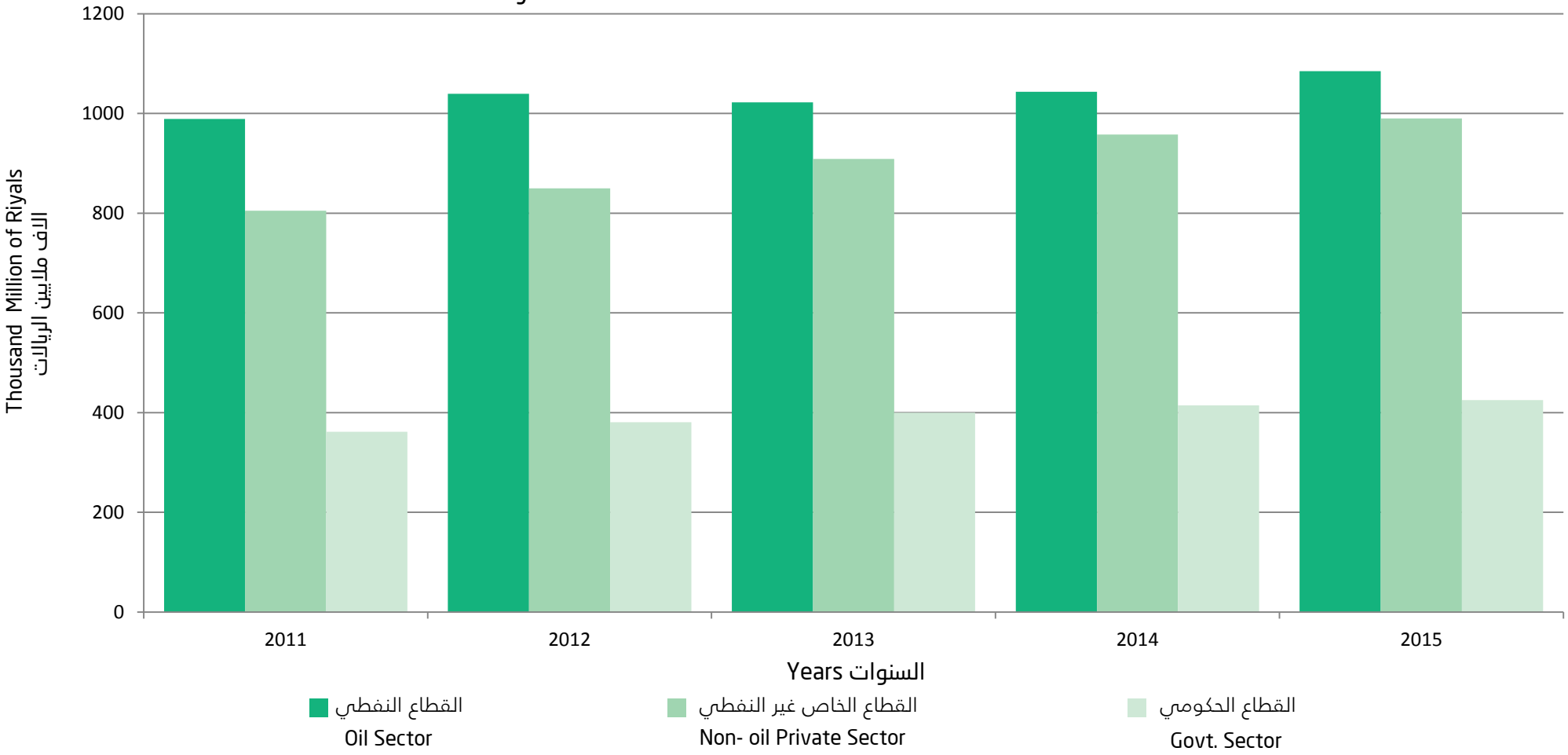

الهيئة العامة للإحصاء
General Authority for Statistics

جدول (هـ)

Table (E)

الناتج المحلي الإجمالي والدخل القومي بالأسعار الجارية

GDP and National Income at Current Prices

(بآلاف ملايين الريالات)

(Thousand Million of Saudi Riyals)

السنة Year	الناتج المحلي الإجمالي GDP	الدخل القومي National Income
2011	2511	2547
2012	2752	2794
2013	2791	2832
2014	2827	2889
2015 *	2423	2481

* بيانات اولية

* Preliminary Data

الهيئة العامة للإحصاء
General Authority for Statistics

الناتج المحلي الإجمالي والدخل القومي بالأسعار الجارية

Gross Domestic Product and National Income at Current Prices

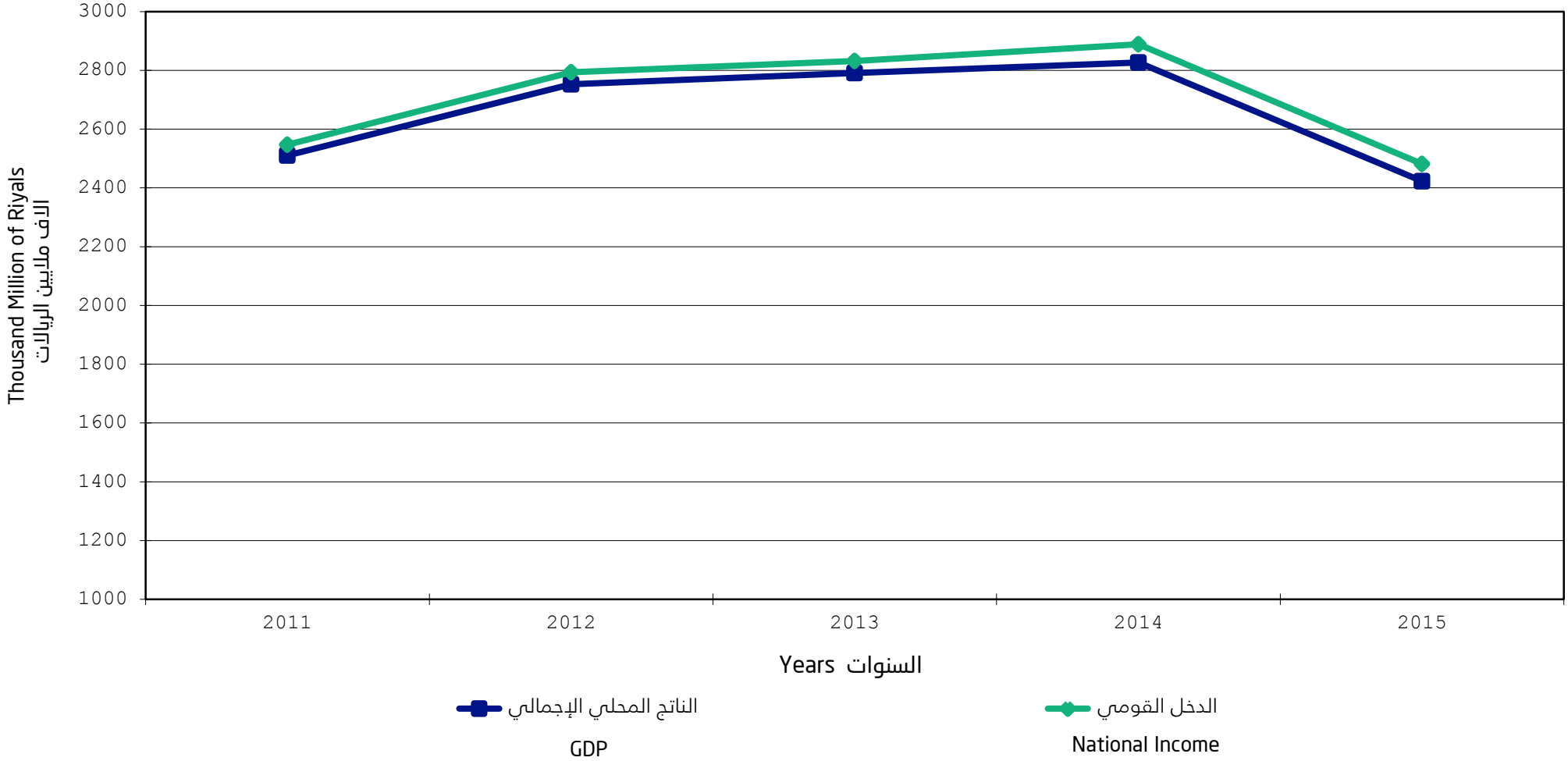

Table No 1

جدول رقم (١)

Gross Domestic Product
By Kind Of Economic Activity at Current Prices

الناتج المحلي الإجمالي
حسب نوع النشاط الاقتصادي بالأسعار الجارية

(Million Of Saudi Riyals)

(ملايين الريالات السعودية)

Economic activity	* 2015	2014	2013	2012	2011	النشاط الاقتصادي
A. Industries & Other Producers Except Producers Of Govt. Services						أ- الصناعات والمنتجون الآخرون ماعدا منتجي الخدمات الحكومية
1- Agriculture, Forestry & Fishing	54,849	53,719	51,735	49,816	48,163	١- الزراعة ـ الغابات ـ والاسماك
2- Mining & Quarrying	615,893	1,130,054	1,232,823	1,311,448	1,215,518	٢- التعدين والتحجير
a) Crude Petroleum & Natural Gas	604,912	1,119,489	1,222,898	1,302,081	1,206,751	أ) الزيت الخام والغاز الطبيعي
b) Other	10,981	10,564	9,925	9,368	8,767	ب) نشاطات تعدينية وتحجيرية اخرى
3- Manufacturing	297,965	306,189	278,071	270,180	252,003	٣- الصناعات التحويلية
a) Petroleum Refining	52,867	71,004	61,536	68,583	64,216	أ) تكرير الزيت
b) Other	245,099	235,185	216,535	201,597	187,787	ب) صناعات اخرى
4- Electricity, Gas and Water	35,046	32,479	30,623	30,076	28,285	٤- الكهرباء ، الغاز والماء
5- Construction	162,975	152,965	134,588	118,513	107,021	٥- التشييد والبناء
6- Wholesale & Retail Trade, Restaurants & hotels	278,030	266,649	241,586	219,144	197,926	٦- تجارة الجملة والتجزئة والمطاعم والفنادق
7- Transport, Storage & Communication	152,588	144,713	134,258	124,279	115,272	٧- النقل والتخزين والاتصالات
8- Finance, Insurance, Real Estate & Business Services	310,412	292,991	269,805	232,438	195,054	٨- خدمات المال والتأمين والعقارات وخدمات الاعمال
a) Ownership of Dwellings	181,538	168,943	153,460	124,391	96,715	أ) ملكية المساكن
b) Others	128,874	124,048	116,345	108,047	98,339	ب) أخرى
9- Community, Social & Personal Services	55,759	53,607	49,740	45,969	41,892	٩- خدمات جماعية واجتماعية وشخصية
10- Imputed Bank Services Charge	22,072	21,642	21,215	20,672	20,077	١٠- الخدمات المصرفية المحتسبة
Sub - Total	1,941,445	2,411,723	2,402,015	2,381,191	2,181,057	المجموع الفرعي
B. Producers of Government Services	455,067	391,626	368,070	349,649	312,308	ب- منتجو الخدمات الحكومية
Total Except Import Duties	2,396,512	2,803,349	2,770,085	2,730,840	2,493,365	المجموع ماعدا رسوم الاستيراد
Import Duties	25,995	23,520	21,174	21,494	17,285	رسوم الاستيراد
Gross Domestic Product	2,422,507	2,826,869	2,791,259	2,752,334	2,510,650	الناتج المحلي الإجمالي

* Preliminary Data

* بيانات أولية

الهيئة العامة للإحصاء
General Authority for Statistics

Table No 2

جدول رقم (٢)

Domestic Factor Income
By Kind Of Economic Activity

إجمالي الدخل من عوامل الإنتاج
حسب نوع النشاط الاقتصادي

(Million Of Saudi Riyals) (ملايين الريالات السعودية)

Economic Activity	* 2015			2014			النشاط الاقتصادي
	إجمالي فائض التشغيل	تعويض الموظفين	جملة عوامل الدخل المحلي	إجمالي فائض التشغيل	تعويض الموظفين	جملة عوامل الدخل المحلي	
	Gross Operating Surplus	Compensation of Employees	Gross Domestic Factors Income	Gross Operating Surplus	Compensation of Employees	Gross Domestic Factors Income	
A. Industries & Other Producers Except Producers Of Govt. Services							أ- الصناعات والمنتجون الآخرون ماعدا منتجي الخدمات الحكومية
1- Agriculture, Forestry & Fishing	51,796	6,187	57,983	51,726	5,837	57,562	١- الزراعة ـ الغابات ـ والاسماك
2- Mining & Quarrying	584,805	30,950	615,754	1,099,476	30,481	1,129,957	٢- التعدين والتحجير
a) Crude Petroleum & Natural Gas	575,175	29,738	604,912	1,090,168	29,321	1,119,489	أ) الزيت الخام والغاز الطبيعي
b) Other	9,630	1,212	10,842	9,308	1,160	10,468	ب) نشاطات تعدينية وتحجيرية اخرى
3- Manufacturing	250,107	50,215	300,322	259,712	47,585	307,297	٣- الصناعات التحويلية
a) Petroleum Refining	46,960	5,906	52,867	65,219	5,784	71,004	أ) تكرير الزيت
b) Other	203,147	44,309	247,456	194,492	41,801	236,293	ب) صناعات اخرى
4- Electricity, Gas and Water	27,215	7,633	34,847	24,077	7,290	31,367	٤- الكهرباء ، الغاز والماء
5- Construction	122,746	37,973	160,719	115,628	35,823	151,452	٥- التشييد والبناء
6- Wholesale & Retail Trade, Restaurants & hotels	221,393	49,949	271,342	211,466	47,570	259,036	٦- تجارة الجملة والتجزئة والمطاعم والفنادق
7- Transport, Storage & Communication	127,844	22,591	150,435	122,234	21,413	143,647	٧- النقل والتخزين والاتصالات
8- Finance, Insurance, Real Estate & Business Services	277,851	30,772	308,623	261,510	29,307	290,817	٨- خدمات المال والتأمين والعقارات وخدمات الاعمال
9- Community, Social & Personal Services	34,146	19,074	53,219	34,331	18,248	52,578	٩- خدمات جماعية واجتماعية وشخصية
10- Imputed Bank Services Charge	22,072	0	22,072	21,642	0	21,642	١٠- الخدمات المصرفية المحتسبة
Sub - Total	1,675,830	255,343	1,931,173	2,158,517	243,554	2,402,071	المجموع الفرعي
B. Producers of Government Services	61,369	393,698	455,067	54,794	336,832	391,626	ب- منتجو الخدمات الحكومية
Gross Domestic Factors Income	1,737,199	649,041	2,386,240	2,213,311	580,386	2,793,697	مجموع عوامل الدخل المحلي

* Preliminary Data

* بيانات أولية

الهيئة العامة للإحصاء
General Authority for Statistics

Table No 3

جدول رقم (٣)

Gross Domestic Product
By Kind Of Economic Activity at 2010 Constant Prices

(Million Of Saudi Riyals)

الناتج المحلي الإجمالي
حسب نوع النشاط الاقتصادي بالأسعار الثابتة لعام ٢٠١٠م

(ملايين الريالات السعودية)

Economic activity	* 2015	2014	2013	2012	2011	النشاط الاقتصادي
A. Industries & Other Producers Except Producers Of Govt. Services						أ- الصناعات والمنتجون الآخرون ماعدا منتجي الخدمات الحكومية
1- Agriculture, Forestry & Fishing	51,052	50,502	49,623	48,694	48,081	١- الزراعة ـ الغابات ـ والاسماك
2- Mining & Quarrying	1,004,215	972,729	963,602	977,513	929,689	٢- التعدين والتحجير
a) Crude Petroleum & Natural Gas	994,714	963,411	954,551	968,739	921,262	أ) الزيت الخام والغاز الطبيعي
b) Other	9,501	9,318	9,051	8,774	8,427	ب) نشاطات تعدينية وتحجيرية اخرى
3- Manufacturing	296,140	279,987	255,603	247,269	237,597	٣- الصناعات التحويلية
a) Petroleum Refining	84,009	74,173	62,029	65,082	62,534	أ) تكرير الزيت
b) Other	212,131	205,813	193,574	182,187	175,063	ب) صناعات اخرى
4- Electricity, Gas and Water	32,928	31,282	29,837	29,357	27,723	٤- الكهرباء ، الغاز والماء
5- Construction	126,930	120,211	112,617	104,499	99,739	٥- التشييد والبناء
6- Wholesale & Retail Trade, Restaurants & hotels	232,207	225,420	212,698	199,616	188,257	٦- تجارة الجملة والتجزئة والمطاعم والفنادق
7- Transport, Storage & Communication	142,005	136,602	128,620	120,859	115,173	٧- النقل والتخزين والاتصالات
8- Finance, Insurance, Real Estate & Business Services	231,984	225,533	218,365	199,930	185,914	٨- خدمات المال والتأمين والعقارات وخدمات الاعمال
a) Ownership of Dwellings	124,000	119,382	115,307	101,158	90,369	أ) ملكية المساكن
b) Others	107,984	106,152	103,058	98,771	95,545	ب) أخرى
9- Community, Social & Personal Services	49,198	47,908	45,340	42,589	40,202	٩- خدمات جماعية واجتماعية وشخصية
10- Imputed Bank Services Charge	20,514	20,333	20,168	19,963	19,805	١٠- الخدمات المصرفية المحتسبة
Sub - Total	2,146,145	2,069,841	1,996,136	1,950,362	1,852,569	المجموع الفرعي
B. Producers of Government Services	353,919	346,099	335,057	319,350	303,157	ب- منتجو الخدمات الحكومية
Total Except Import Duties	2,500,063	2,415,940	2,331,192	2,269,712	2,155,726	المجموع ماعدا رسوم الاستيراد
Import Duties	20,739	19,956	19,181	19,540	16,561	رسوم الاستيراد
Gross Domestic Product	2,520,802	2,435,896	2,350,373	2,289,252	2,172,286	الناتج المحلي الإجمالي

* Preliminary Data

* بيانات أولية

الهيئة العامة للإحصاء
General Authority for Statistics

جدول رقم (٤)

Table No 4

الانفاق الاستهلاكي النهائي الحكومي
حسب هيكل التكلفة والغرض بالأسعار الجارية

Government Final Consumption Expenditure
By Cost-Composition & Purpose, at Current Prices

(ملايين الريالات السعودية)

(Million Of Saudi Riyals)

	2014					
	الانفاق الاستهلاكي النهائي	المبيعات الحكومية	الاهلاك الحكومي	الاستهلاك الوسيط	تعويض الموظفين	
	Final Consumption Expenditure	Govt. Sales	Govt. Depreciation	Intermediate Consumption	Compensation of Employees	
1- General Public Service	121,689	3,444	7,935	46,851	70,348	١- خدمات عامة
2- Defence	169,744	139	5,369	102,763	61,751	٢- الدفاع
3- Education	199,370	103	8,597	68,300	122,577	٣- التعليم
4- Health	105,826	342	4,889	62,738	38,541	٤- الصحة
5- Social Security & Welfare Services	5,221	9	87	3,594	1,549	٥- التأمينات الاجتماعية وخدمات الرفاهية
6- Housing & Community Amenities	42,531	1,239	8,288	27,645	7,838	٦- الاسكان وتنمية المجتمع
7- Other Community & Social Services	15,551	423	748	8,659	6,566	٧- خدمات جماعية واجتماعية اخرى
8- Economic Services	25,332	6,600	5,355	17,222	9,355	٨- خدمات اقتصادية
9- Other Purposes	53,893	0	13,527	22,060	18,306	٩- اغراض أخرى
Total	739,156	12,301	54,794	359,831	336,832	المجموع

الهيئة العامة للإحصاء
General Authority for Statistics

Table No 4 Continued

تابع جدول رقم (٤)

Government Final Consumption Expenditure
By Cost-Composition & Purpose, at Current Prices

الانفاق الاستهلاكي النهائي الحكومي
حسب هيكل التكلفة والغرض بالأسعار الجارية

(Million Of Saudi Riyals) | (ملايين الريالات السعودية)

	* 2015					
	الانفاق الاستهلاكي النهائي	المبيعات الحكومية	الاهلاك الحكومي	الاستهلاك الوسيط	تعويض الموظفين	
	Final Consumption Expenditure	Govt. Sales	Govt. Depreciation	Intermediate Consumption	Compensation of Employees	
1- General Public Service	123,813	3,732	9,022	35,472	83,051	١- خدمات عامة
2- Defence	155,980	145	5,971	78,215	71,940	٢- الدفاع
3- Education	204,445	109	9,604	51,837	143,114	٣- التعليم
4- Health	98,730	369	5,451	47,813	45,835	٤- الصحة
5- Social Security & Welfare Services	4,147	4	85	2,687	1,378	٥- التأمينات الاجتماعية وخدمات الرفاهية
6- Housing & Community Amenities	37,639	1,349	9,245	20,818	8,925	٦- الاسكان وتنمية المجتمع
7- Other Community & Social Services	14,350	452	820	6,662	7,320	٧- خدمات جماعية واجتماعية اخرى
8- Economic Services	21,881	7,314	5,972	13,470	9,753	٨- خدمات اقتصادية
9- Other Purposes	55,153	0	15,199	17,572	22,381	٩- اغراض أخرى
Total	716,139	13,474	61,369	274,546	393,698	المجموع

* Preliminary Data

* بيانات أولية

الهيئة العامة للإحصاء
General Authority for Statistics

Table No 5

جدول رقم (٥)

Relative Distribution of Government Final Consumption Expenditure By Cost-Composition & Purpose, at Current Prices

التوزيع النسبي للانفاق الاستهلاكي النهائي الحكومي حسب هيكل التكلفة والغرض بالأسعار الجارية

	2014					
	الانفاق الاستهلاكي النهائي	المبيعات الحكومية	الاهلاك الحكومي	الاستهلاك الوسيط	تعويض الموظفين	
	Final Consumption Expenditure	Govt. Sales	Govt. Depreciation	Intermediate Consumption	Compensation of Employees	
1- General Public Service	16.5	28.0	14.5	13.0	20.9	١- خدمات عامة
2- Defence	23.0	1.1	9.8	28.6	18.3	٢- الدفاع
3- Education	27.0	0.8	15.7	19.0	36.4	٣- التعليم
4- Health	14.3	2.8	8.9	17.4	11.4	٤- الصحة
5- Social Security & Welfare Services	0.7	0.1	0.2	1.0	0.5	٥- التأمينات الاجتماعية وخدمات الرفاهية
6- Housing & Community Amenities	5.8	10.1	15.1	7.7	2.3	٦- الاسكان وتنمية المجتمع
7- Other Community & Social Services	2.1	3.4	1.4	2.4	1.9	٧- خدمات جماعية واجتماعية اخرى
8- Economic Services	3.4	53.7	9.8	4.8	2.8	٨- خدمات اقتصادية
9- Other Purposes	7.3	0.0	24.7	6.1	5.4	٩- اغراض أخرى
Total	100.0	100.0	100.0	100.0	100.0	المجموع

Source : Table No 4

المصدر: جدول رقم ٤

الهيئة العامة للإحصاء
General Authority for Statistics

Table No 5 Continued

تابع جدول رقم (٥)

Relative Distribution of Government Final Consumption Expenditure By Cost-Composition & Purpose, at Current Prices

التوزيع النسبي للانفاق الاستهلاكي النهائي الحكومي حسب هيكل التكلفة والغرض بالأسعار الجارية

	2015					
	الانفاق الاستهلاكي النهائي	المبيعات الحكومية	الاهلاك الحكومي	الاستهلاك الوسيط	تعويض الموظفين	
	Final Consumption Expenditure	Govt. Sales	Govt. Depreciation	Intermediate Consumption	Compensation of Employees	
1- General Public Service	17.3	27.7	14.7	12.9	21.1	١- خدمات عامة
2- Defence	21.8	1.1	9.7	28.5	18.3	٢- الدفاع
3- Education	28.5	0.8	15.6	18.9	36.4	٣- التعليم
4- Health	13.8	2.7	8.9	17.4	11.6	٤- الصحة
5- Social Security & Welfare Services	0.6	0.0	0.1	1.0	0.3	٥- التأمينات الاجتماعية وخدمات الرفاهية
6- Housing & Community Amenities	5.3	10.0	15.1	7.6	2.3	٦- الاسكان وتنمية المجتمع
7- Other Community & Social Services	2.0	3.4	1.3	2.4	1.9	٧- خدمات جماعية واجتماعية اخرى
8- Economic Services	3.1	54.3	9.7	4.9	2.5	٨- خدمات اقتصادية
9- Other Purposes	7.7	0.0	24.8	6.4	5.7	٩- اغراض أخرى
Total	100.0	100.0	100.0	100.0	100.0	المجموع

Source : Table No 4

المصدر: جدول رقم ٤

الهيئة العامة للإحصاء
General Authority for Statistics

Table No 6

جدول رقم (٦)

Private final Consumption Expenditure in the Domestic Market
By object of Expenditure at Current Prices

الانفاق الاستهلاكي النهائي الخاص في السوق المحلية
حسب غرض الانفاق بالأسعار الجارية

(Million Of Saudi Riyals)

(ملايين الريالات السعودية)

	* 2015	2014	2013	2012	2011	
1- Foods, Beverage & Tobacco	202,865	189,434	177,909	162,903	149,318	١- الطعام والمشروبات والدخان
2- Clothing & Footwear	59,289	53,239	50,234	47,961	44,350	٢- الملابس والاحذية
3- Gross Rent, Fuel & Power	228,353	206,605	193,862	181,346	166,719	٣- اجمالي الايجار والوقود والاضاءة
4- Furnitures, Furnishing & Households Equipment	81,994	75,185	69,917	64,951	60,722	٤- الاثاث والمفروشات والادوات المنزلية
5- Medical Care & Health Expenses	19,634	17,655	16,359	15,378	13,613	٥- العناية الطبية والنفقات الصحية
6- Transport & Communication	155,469	145,162	141,440	133,024	100,953	٦- النقل والمواصلات
7- Recreation, Entertainment Education & Cultural Services	115,655	103,285	95,680	89,661	70,150	٧- خدمات الترفيه والترويح والتعليم والخدمات الثقافية
8- Other Goods & Services	65,635	59,744	55,801	54,214	42,892	٨- سلع وخدمات اخرى
9- Final Consumption Expenditure InThe Domestic Market	928,894	850,309	801,202	749,438	648,716	٩- الانفاق الاستهلاكي النهائي في السوق المحلي

* Preliminary Data

* بيانات أولية

الهيئة العامة للإحصاء
General Authority for Statistics

Table No 7

جدول رقم (٧)

Gross fixed Capital formation
By type of Capital Assets at Current Prices

تكوين رأس المال الثابت الاجمالي
حسب نوع الأصل الرأسمالي بالأسعار الجارية

(Million Of Saudi Riyals)

(ملايين الريالات السعودية)

	* 2015	2014	2013	2012	2011	
1- Residential Building Construction						١- انشاء المباني السكنية
a) Government	9,522	10,099	9,566	9,221	6,826	أ- الحكومة
b) Non-oil Private Sector	92,332	89,645	87,547	84,333	78,946	ب- القطاع الخاص غير النفطي
c) Oil Sector	358	377	7	59	96	ج- القطاع النفطي
d) Total	102,212	100,120	97,119	93,614	85,867	د- المجموع
2- Non- Residential Building and Other Construction						٢- المباني غير السكنية والانشاءات الأخرى
a) Government	151,281	177,563	171,043	168,988	140,503	أ- الحكومة
b) Non-oil Private Sector	68,292	66,035	64,273	61,574	55,075	ب- القطاع الخاص غير النفطي
c) Oil Sector	2,145	2,254	771	429	705	ج- القطاع النفطي
d) Total	221,719	245,853	236,087	230,991	196,282	د- المجموع
3- Transport Equipment						٣- معدات النقل
a) Government	21,073	23,131	22,039	19,994	14,150	أ- الحكومة
b) Non-oil Private Sector	84,103	77,438	72,235	64,266	53,661	ب- القطاع الخاص غير النفطي
c) Oil Sector	1,082	1,137	228	-6,075	1,566	ج- القطاع النفطي
d) Total	106,257	101,706	94,502	78,185	69,377	د- المجموع

* Preliminary Data

* بيانات أولية

الهيئة العامة للإحصاء
General Authority for Statistics

Table No 7 Continued

تابع جدول رقم (٧)

Gross fixed Capital formation

تكوين رأس المال الثابت الاجمالي

By type of Capital Assets at Current Prices

حسب نوع الأصل الرأسمالي بالأسعار الجارية

(Million Of Saudi Riyals)

(ملايين الريالات السعودية)

	* 2015	2014	2013	2012	2011	
4- Machinery and Equipment						٤- المكائن والمعدات
a) Government	22,627	26,759	22,720	21,976	17,325	أ- الحكومة
b) Non-oil Private Sector	105,912	99,033	93,662	85,435	69,618	ب- القطاع الخاص غير النفطي
c) Oil Sector	81,223	85,345	58,137	51,657	63,130	ج- القطاع النفطي
d) Total	209,763	211,137	174,519	159,069	150,073	د- المجموع
5- Capital Goods not elsewhere Classified						٥- بضائع رأسمالية لم تصنف في مكان اخر
a) Government	26,095	26,910	24,310	26,751	39,140	أ- الحكومة
b) Non-oil Private Sector	30,337	27,327	24,977	21,378	27,395	ب- القطاع الخاص غير النفطي
c) Oil Sector	1,143	1,201	10,940	4,919	658	ج- القطاع النفطي
d) Total	57,575	55,438	60,228	53,048	67,194	د- المجموع
6- All Capital Goods						٦- جميع البضائع الرأسمالية
a) Government	230,599	264,462	249,678	246,931	217,944	أ- الحكومة
b) Non-oil Private Sector	380,976	359,477	342,693	316,986	284,695	ب- القطاع الخاص غير النفطي
c) Oil Sector	85,952	90,314	70,084	50,989	66,154	ج- القطاع النفطي
d) Total	697,527	714,253	662,455	614,906	568,793	د- المجموع

* Preliminary Data

* بيانات أولية

الهيئة العامة للإحصاء
General Authority for Statistics

Table No 8

جدول رقم (٨)

External Transactions

المعامـــلات الخارجيـــة

(Million Of Saudi Riyals)

(ملايين الريالات السعودية)

	* 2015	2014	2013	2012	2011	
A. Current Receipts						أ- المتحصلات الجارية
1- Exports of Merchandise F.O.B	763,313	1,283,715	1,409,853	1,456,386	1,367,620	١- صادرات البضائع (فوب)
2- Direct Purchases in the Domestic Market, Non-Resident Households	37,986	30,894	28,693	27,871	31,723	٢- الشراء المباشر من السوق المحلي للأسر غير المقيمة
3- Other Services Exports	16,291	14,921	15,119	13,567	11,498	٣- صادرات الخدمات الاخرى
4- Total Exports of goods & Services	817,590	1,329,530	1,453,664	1,497,823	1,410,841	٤- مجموع الصادرات من البضائع والخدمات
5- Compensation of employees	1,100	1,010	1,008	922	914	٥- تعويض الموظفين
6- Property & enterpreneurial income	88,750	100,527	93,685	87,756	73,208	٦- دخل الملكية وعائد التنظيم
7- Total Current recipts	907,440	1,431,067	1,548,358	1,586,502	1,484,963	٧- مجموع المتحصلات الجارية
B. Current Payments						ب- المدفوعات الجارية
8- Imports of Merchandise	655,033	651,876	630,582	583,473	493,449	٨- واردات البضائع (سيف)
9- Direct Purchases Abroad Resident Households	77,720	90,442	66,226	63,837	64,768	٩- الشراء المباشر من الخارج بواسطة الاسر المقيمة
10- Other Services Imports	206,645	215,369	165,320	159,713	184,197	١٠- الواردات الخدمية الاخرى
11- Total Imports of goods & services	939,398	957,686	862,128	807,023	742,414	١١- مجموع واردات البضائع والخدمات
12- Compensation of employees	3,668	3,471	3,423	3,262	3,296	١٢- تعويض الموظفين
13- Property & enterpreneurial income	27,444	36,222	50,896	44,209	34,510	١٣- دخل الملكية وعائد التنظيم
14- Other Current Transfers to the rest of the world	152,598	145,254	134,510	114,144	110,197	١٤- تحويلات جارية اخرى الى العالم الخارجي
15- Total current payments	1,123,109	1,142,633	1,050,957	968,638	890,417	١٥- مجموع المدفوعات الجارية
16- Surplus on Current Transactions	-215,668	288,434	497,400	617,864	594,546	١٦- فائض المعاملات الجارية

* Preliminary Data

* بيانات أولية

الهيئة العامة للإحصاء
General Authority for Statistics

جدول رقم (٩)

Table No 9

العلاقات بين إجماليات الحسابات القومية

Relations Among National Accounts Aggregates

(ملايين الريالات السعودية)

(Million Of Saudi Riyals)

	* 2015	2014	2013	2012	2011	
Gross Domestic Product	2,422,507	2,826,869	2,791,259	2,752,334	2,510,650	الناتج المحلي الإجمالي
Net Factor Income From the rest of the World	58,738	61,844	40,374	41,207	36,316	صافي الدخل من العالم الخارجي
Factor Income from the Rest of the World	89,850	101,537	94,693	88,678	74,122	الدخل المحصل من العالم الخارجي
Factor Income to the Rest of the World	31,112	39,693	54,319	47,471	37,806	الدخل المدفوع الى العالم الخارجي
Gross National Income	2,481,245	2,888,713	2,831,633	2,793,541	2,546,966	الدخل القومي الاجمالي
Consumption of Fixed Capital	277,793	257,899	240,181	204,185	182,082	اهلاك رأس المال الثابت
Net National Income	2,203,452	2,630,814	2,591,453	2,589,355	2,364,885	الدخل القومي الصافي
Net Current Transfers from the Rest of the World	-152,598	-145,254	-134,510	-114,144	-110,197	صافي التحويلات الجارية من العالم الخارجي
Current Transfers from the Rest of the World	0	0	0	0	0	التحويلات الجارية من العالم الخارجي
Current transfers to the Rest of the World	152,598	145,254	134,510	114,144	110,197	التحويلات الجارية إلى العالم الخارجي
National Disposable Income	2,050,854	2,485,560	2,456,943	2,475,212	2,254,688	الدخل القومي الممكن التصرف فيه
Final Consumption	1,704,947	1,649,014	1,467,258	1,336,584	1,169,824	الاستهلاك النهائي
Net Saving	345,907	836,546	989,685	1,138,628	1,084,864	الادخار الصافي

* Preliminary Data

* بيانات أولية

الهيئة العامة للإحصاء
General Authority for Statistics

جدول رقم (١٠)

Table No 10

الإنفاق على الناتج المحلي الإجمالي بقيم المشترين بالأسعار الجارية

Expenditure on Gross Domestic Product In Purchasers' values at Current Prices

(ملايين الريالات السعودية)

(Million Of Saudi Riyals)

	* 2015	2014	2013	2012	2011	
1- Govt. Final Consumption Expenditure	716,139	739,156	628,522	551,179	488,062	١- الانفاق الاستهلاكي النهائي الحكومي
2- Private Final Consumption Expenditure	988,808	909,858	838,736	785,405	681,762	٢- الانفاق الاستهلاكي النهائي الخاص
3- Change in Stock	141,843	91,758	70,010	110,044	103,607	٣- التغير في المخزون
4- Gross Fixed Capital Formation	697,527	714,253	662,455	614,906	568,793	٤- اجمالي تكوين رأس المال الثابت
5- Exports of Goods & Services	817,590	1,329,530	1,453,664	1,497,823	1,410,841	٥- صادرات البضائع والخدمات
6- Imports of Goods & Services	939,398	957,686	862,128	807,023	742,414	٦- واردات البضائع والخدمات
7- Expenditure on Gross Domestic Product	2,422,507	2,826,870	2,791,259	2,752,334	2,510,651	٧- الانفاق على الناتج المحلي الإجمالي

* Preliminary Data

* بيانات أولية

الهيئة العامة للإحصاء
General Authority for Statistics

Table No 11

جدول رقم (١١)

Cost Structure of Gross Domestic Product

هيكل تكلفة الناتج المحلي الإجمالي

(Million Of Saudi Riyals)

(ملايين الريالات السعودية)

	* 2015	2014	2013	2012	2011	
1- Compensation of Employees	649,041	580,386	549,781	540,010	497,622	١- تعويض الموظفين
2- Operating Surplus	1,459,406	1,955,412	1,971,562	1,982,981	1,811,979	٢- فائض التشغيل
3- Consumption of Fixed Capital	277,793	257,899	240,181	204,185	182,082	٣- اهلاك رأس المال الثابت
4- Indirect Taxes Less Subsidies	36,267	33,172	29,736	25,157	18,968	٤- الضرائب غير المباشرة مخصوما منها الاعانات
5- Gross Domestic Product	2,422,507	2,826,869	2,791,259	2,752,334	2,510,650	٥- الناتج المحلي الإجمالي

* Preliminary Data

* بيانات أولية

الهيئة العامة للإحصاء
General Authority for Statistics

Table No 12

جدول رقم (١٢)

Gross National Income

الدخل القومي الاجمالي

(Million Of Saudi Riyals)

(ملايين الريالات السعودية)

	* 2015	2014	2013	2012	2011	
1- Compensation of Employees	649,041	580,386	549,781	540,010	497,622	١- تعويض الموظفين
2- Operating Surplus	1,459,406	1,955,412	1,971,562	1,982,981	1,811,979	٢- فائض التشغيل
3- Consumption of Fixed Capital	277,793	257,899	240,181	204,185	182,082	٣- اهلاك رأس المال الثابت
4- Domestic Factor Income	2,386,240	2,793,697	2,761,523	2,727,177	2,491,682	٤- عامل الدخل المحلي
5- Compensation of Employees from the Rest of the World (Net)	-2,568	-2,461	-2,415	-2,340	-2,382	٥- صافي تعويض الموظفين من العالم الخارجي
6- Property and Entrepreneurial Income from the Rest of the World (Net)	61,306	64,305	42,789	43,547	38,698	٦- دخل الملكية وعائد التنظيم من العالم الخارجي (صافي)
7- Indirect Taxes Less Subsidies	36,267	33,172	29,736	25,157	18,968	٧- الضرائب غير المباشرة مخصوماً منها الاعانات
8- National Income at Market Prices	2,481,245	2,888,713	2,831,634	2,793,541	2,546,967	٨- الدخل القومي باسعار السوق

* Preliminary Data

* بيانات أولية

الهيئة العامة للإحصاء
General Authority for Statistics

Table No 13

جدول رقم (١٣)

Percent distribution of Gross Domestic Product By Economic Activities at Current Prices

المساهمة النسبية للأنشطة الاقتصادية في الناتج المحلي الإجمالي بالأسعار الجارية

Economic activity	2015	2014	2013	2012	2011	النشاط الاقتصادي
A. Industries & Other Producers Except Producers Of Govt. Services						أ- الصناعات والمنتجون الآخرون ماعدا منتجي الخدمات الحكومية
1- Agriculture, Forestry & Fishing	2.3	1.9	1.9	1.8	1.9	١- الزراعة ـ الغابات ـ والاسماك
2- Mining & Quarrying	25.4	40.0	44.2	47.6	48.4	٢- التعدين والتحجير
a) Crude Petroleum & Natural Gas	25.0	39.6	43.8	47.3	48.1	أ) الزيت الخام والغاز الطبيعي
b) Other	0.5	0.4	0.4	0.3	0.3	ب) نشاطات تعدينية وتحجيرية اخرى
3- Manufacturing	12.3	10.8	10.0	9.8	10.0	٣- الصناعات التحويلية
a) Petroleum Refining	2.2	2.5	2.2	2.5	2.6	أ) تكرير الزيت
b) Other	10.1	8.3	7.8	7.3	7.5	ب) صناعات اخرى
4- Electricity, Gas and Water	1.4	1.1	1.1	1.1	1.1	٤- الكهرباء ، الغاز والماء
5- Construction	6.7	5.4	4.8	4.3	4.3	٥- التشييد والبناء
6- Wholesale & Retail Trade, Restaurants & hotels	11.5	9.4	8.7	8.0	7.9	٦- تجارة الجملة والتجزئة والمطاعم والفنادق
7- Transport, Storage & Communication	6.3	5.1	4.8	4.5	4.6	٧- النقل والتخزين والاتصالات
8- Finance, Insurance, Real Estate & Business Services	12.8	10.4	9.7	8.4	7.8	٨- خدمات المال والتأمين والعقارات وخدمات الاعمال
a) Ownership of Dwellings	7.5	6.0	5.5	4.5	3.9	أ) ملكية المساكن
b) Others	5.3	4.4	4.2	3.9	3.9	ب) أخرى
9- Community, Social & Personal Services	2.3	1.9	1.8	1.7	1.7	٩- خدمات جماعية واجتماعية وشخصية
10- Imputed Bank Services Charge	0.9	0.8	0.8	0.8	0.8	١٠- الخدمات المصرفية المحتسبة
Sub - Total	80.1	85.3	86.1	86.5	86.9	المجموع الفرعي
B. Producers of Government Services	18.8	13.9	13.2	12.7	12.4	ب- منتجو الخدمات الحكومية
Total Except Import Duties	98.9	99.2	99.2	99.2	99.3	المجموع ماعدا رسوم الاستيراد
Import Duties	1.1	0.8	0.8	0.8	0.7	رسوم الاستيراد
Gross Domestic Product	100.0	100.0	100.0	100.0	100.0	الناتج المحلي الإجمالي

الهيئة العامة للإحصاء
General Authority for Statistics

Table No 14

جدول رقم (١٤)

Percent distribution of Gross Domestic Product By Economic Activities at 2010 Constant Prices

المساهمة النسبية للأنشطة الاقتصادية في الناتج المحلي الإجمالي بالأسعار الثابتة لعام ٢٠١٠م

Economic activity	2015	2014	2013	2012	2011	النشاط الاقتصادي
A. Industries & Other Producers Except Producers Of Govt. Services						أ- الصناعات والمنتجون الآخرون ماعدا منتجي الخدمات الحكومية
1- Agriculture, Forestry & Fishing	2.0	2.1	2.1	2.1	2.2	١- الزراعة ـ الغابات ـ والاسماك
2- Mining & Quarrying	39.8	39.9	41.0	42.7	42.8	٢- التعدين والتحجير
a) Crude Petroleum & Natural Gas	39.5	39.6	40.6	42.3	42.4	أ) الزيت الخام والغاز الطبيعي
b) Other	0.4	0.4	0.4	0.4	0.4	ب) نشاطات تعدينية وتحجيرية اخرى
3- Manufacturing	11.7	11.5	10.9	10.8	10.9	٣- الصناعات التحويلية
a) Petroleum Refining	3.3	3.0	2.6	2.8	2.9	أ) تكرير الزيت
b) Other	8.4	8.4	8.2	8.0	8.1	ب) صناعات اخرى
4- Electricity, Gas and Water	1.3	1.3	1.3	1.3	1.3	٤- الكهرباء ، الغاز والماء
5- Construction	5.0	4.9	4.8	4.6	4.6	٥- التشييد والبناء
6- Wholesale & Retail Trade, Restaurants & hotels	9.2	9.3	9.0	8.7	8.7	٦- تجارة الجملة والتجزئة والمطاعم والفنادق
7- Transport, Storage & Communication	5.6	5.6	5.5	5.3	5.3	٧- النقل والتخزين والاتصالات
8- Finance, Insurance, Real Estate & Business Services	9.2	9.3	9.3	8.7	8.6	٨- خدمات المال والتأمين والعقارات وخدمات الاعمال
a) Ownership of Dwellings	4.9	4.9	4.9	4.4	4.2	أ) ملكية المساكن
b) Others	4.3	4.4	4.4	4.3	4.4	ب) أخرى
9- Community, Social & Personal Services	2.0	2.0	1.9	1.9	1.9	٩- خدمات جماعية واجتماعية وشخصية
10- Imputed Bank Services Charge	0.8	0.8	0.9	0.9	0.9	١٠- الخدمات المصرفية المحتسبة
Sub - Total	85.1	85.0	84.9	85.2	85.3	المجموع الفرعي
B. Producers of Government Services	14.0	14.2	14.3	13.9	14.0	ب- منتجو الخدمات الحكومية
Total Except Import Duties	99.2	99.2	99.2	99.1	99.2	المجموع ماعدا رسوم الاستيراد
Import Duties	0.8	0.8	0.8	0.9	0.8	رسوم الاستيراد
Gross Domestic Product	100.0	100.0	100.0	100.0	100.0	الناتج المحلي الإجمالي

الهيئة العامة للإحصاء
General Authority for Statistics

Table No 15

جدول رقم (١٥)

Annual Growth Rates of Gross Domestic Product By Kind Of Economic Activity at Current Prices

معدلات النمو في الناتج المحلي الإجمالي حسب نوع النشاط الاقتصادي بالأسعار الجارية

Economic activity	2015	2014	2013	2012	2011	النشاط الاقتصادي
A. Industries & Other Producers Except Producers Of Govt. Services						أ- الصناعات والمنتجون الآخرون ماعدا منتجي الخدمات الحكومية
1- Agriculture, Forestry & Fishing	2.10	3.83	3.85	3.43	2.34	١- الزراعة ـ الغابات ـ والاسماك
2- Mining & Quarrying	-45.50	-8.34	-6.00	7.89	48.01	٢- التعدين والتحجير
a) Crude Petroleum & Natural Gas	-45.97	-8.46	-6.08	7.90	48.41	أ) الزيت الخام والغاز الطبيعي
b) Other	3.94	6.44	5.95	6.85	8.48	ب) نشاطات تعدينية وتحجيرية اخرى
3- Manufacturing	-2.69	10.11	2.92	7.21	15.51	٣- الصناعات التحويلية
a) Petroleum Refining	-25.54	15.38	-10.27	6.80	0.70	أ) تكرير الزيت
b) Other	4.22	8.61	7.41	7.35	21.62	ب) صناعات اخرى
4- Electricity, Gas and Water	7.90	6.06	1.82	6.33	7.62	٤- الكهرباء ، الغاز والماء
5- Construction	6.54	13.65	13.56	10.74	17.89	٥- التشييد والبناء
6- Wholesale & Retail Trade, Restaurants & hotels	4.27	10.37	10.24	10.72	13.42	٦- تجارة الجملة والتجزئة والمطاعم والفنادق
7- Transport, Storage & Communication	5.44	7.79	8.03	7.81	13.90	٧- النقل والتخزين والاتصالات
8- Finance, Insurance, Real Estate & Business Services	5.95	8.59	16.08	19.17	6.82	٨- خدمات المال والتأمين والعقارات وخدمات الاعمال
a) Ownership of Dwellings	7.45	10.09	23.37	28.62	9.56	أ) ملكية المساكن
b) Others	3.89	6.62	7.68	9.87	4.25	ب) أخرى
9- Community, Social & Personal Services	4.01	7.77	8.20	9.73	10.92	٩- خدمات جماعية واجتماعية وشخصية
10- Imputed Bank Services Charge	1.98	2.01	2.63	2.96	2.46	١٠- الخدمات المصرفية المحتسبة
Sub - Total	-19.50	0.40	0.87	9.18	29.82	المجموع الفرعي
B. Producers of Government Services	16.20	6.40	5.27	11.96	11.20	ب- منتجو الخدمات الحكومية
Total Except Import Duties	-14.51	1.20	1.44	9.52	27.16	المجموع ماعدا رسوم الاستيراد
Import Duties	10.52	11.08	-1.49	24.35	17.83	رسوم الاستيراد
Gross Domestic Product	-14.30	1.28	1.41	9.63	27.09	الناتج المحلي الإجمالي

الهيئة العامة للإحصاء
General Authority for Statistics

Table No 16

جدول رقم (١٦)

Annual Growth Rates of Gross Domestic Product
By Kind Of Economic Activity at 2010 Constant Prices

معدلات النمو في الناتج المحلي الإجمالي
حسب نوع النشاط الاقتصادي بالأسعار الثابتة لعام ٢٠١٠م

Economic activity	2015	2014	2013	2012	2011	النشاط الاقتصادي
A. Industries & Other Producers Except Producers Of Govt. Services						أ- الصناعات والمنتجون الآخرون ماعدا منتجي الخدمات الحكومية
1- Agriculture, Forestry & Fishing	1.09	1.77	1.91	1.28	2.16	١- الزراعة ـ الغابات ـ والاسماك
2- Mining & Quarrying	3.24	0.95	-1.42	5.14	13.21	٢- التعدين والتحجير
a) Crude Petroleum & Natural Gas	3.25	0.93	-1.46	5.15	13.30	أ) الزيت الخام والغاز الطبيعي
b) Other	1.96	2.95	3.16	4.11	4.28	ب) نشاطات تعدينية وتحجيرية اخرى
3- Manufacturing	5.77	9.54	3.37	4.07	8.90	٣- الصناعات التحويلية
a) Petroleum Refining	13.26	19.58	-4.69	4.07	-1.94	أ) تكرير الزيت
b) Other	3.07	6.32	6.25	4.07	13.38	ب) صناعات اخرى
4- Electricity, Gas and Water	5.26	4.85	1.63	5.89	5.49	٤- الكهرباء ، الغاز والماء
5- Construction	5.59	6.74	7.77	4.77	9.87	٥- التشييد والبناء
6- Wholesale & Retail Trade, Restaurants & hotels	3.01	5.98	6.55	6.03	7.88	٦- تجارة الجملة والتجزئة والمطاعم والفنادق
7- Transport, Storage & Communication	3.96	6.21	6.42	4.94	13.80	٧- النقل والتخزين والاتصالات
8- Finance, Insurance, Real Estate & Business Services	2.86	3.28	9.22	7.54	1.81	٨- خدمات المال والتأمين والعقارات وخدمات الاعمال
a) Ownership of Dwellings	3.87	3.53	13.99	11.94	2.37	أ) ملكية المساكن
b) Others	1.73	3.00	4.34	3.38	1.29	ب) أخرى
9- Community, Social & Personal Services	2.69	5.66	6.46	5.94	6.44	٩- خدمات جماعية واجتماعية وشخصية
10- Imputed Bank Services Charge	0.89	0.82	1.03	0.80	1.07	١٠- الخدمات المصرفية المحتسبة
Sub - Total	3.69	3.69	2.35	5.28	10.27	المجموع الفرعي
B. Producers of Government Services	2.26	3.30	4.92	5.34	7.94	ب- منتجو الخدمات الحكومية
Total Except Import Duties	3.48	3.64	2.71	5.29	9.94	المجموع ماعدا رسوم الاستيراد
Import Duties	3.92	4.04	-1.84	17.99	12.90	رسوم الاستيراد
Gross Domestic Product	3.49	3.64	2.67	5.38	9.96	الناتج المحلي الإجمالي

الهيئة العامة للإحصاء
General Authority for Statistics

Table No 17

جدول رقم (١٧)

Gross Domestic Product
By Institutional Sectors at Current and Constant Prices

الناتج المحلي الإجمالي
حسب القطاعات التنظيمية بالأسعار الجارية والأسعار الثابتة

(Million Of Saudi Riyals) (ملايين الريالات السعودية)

	* 2015	2014	2013	2012	2011	
A. At Current Prices						أ- بالأسعار الجارية
1- Oil Sector	665,138	1,197,414	1,290,789	1,376,576	1,276,416	١- القطاع النفطي
2- Non-Oil Private Sector	1,198,231	1,140,191	1,042,319	940,794	845,780	٢- القطاع الخاص غير النفطي
3- Government Sector	533,143	465,745	436,977	413,470	371,169	٣- القطاع الحكومي
4- Gross Domestic Product Excluding Import Duties	2,396,512	2,803,349	2,770,085	2,730,840	2,493,365	٤- الناتج المحلي الإجمالي ماعدا رسوم الاستيراد
5- Import Duties	25,995	23,520	21,174	21,494	17,285	٥- رسوم الاستيراد
6- Gross Domestic Product Including Import Duties	2,422,507	2,826,869	2,791,259	2,752,334	2,510,650	٦- الناتج المحلي الإجمالي بما في ذلك رسوم الاستيراد

(Million Of Saudi Riyals) (ملايين الريالات السعودية)

B. At 2010 Constant Prices						ب- بالأسعار الثابتة لعام ٢٠١٠م
1- Oil Sector	1,085,118	1,043,701	1,022,382	1,039,358	989,067	١- القطاع النفطي
2- Non-Oil Private Sector	989,979	957,607	908,846	849,757	805,080	٢- القطاع الخاص غير النفطي
3- Government Sector	424,966	414,631	399,964	380,597	361,579	٣- القطاع الحكومي
4- Gross Domestic Product Excluding Import Duties	2,500,063	2,415,940	2,331,192	2,269,712	2,155,726	٤- الناتج المحلي الإجمالي ماعدا رسوم الاستيراد
5- Import Duties	20,739	19,956	19,181	19,540	16,561	٥- رسوم الاستيراد
6- Gross Domestic Product Including Import Duties	2,520,802	2,435,896	2,350,373	2,289,252	2,172,286	٦- الناتج المحلي الإجمالي بما في ذلك رسوم الاستيراد

C. Implicit Price Indexes (2010=100)						ج- الارقام القياسية الضمنية للأسعار (٢٠١٠=١٠٠)
1- Oil Sector	61.3	114.7	126.3	132.4	129.1	١- القطاع النفطي
2- Non-Oil Private Sector	121.0	119.1	114.7	110.7	105.1	٢- القطاع الخاص غير النفطي
3- Government Sector	125.5	112.3	109.3	108.6	102.7	٣- القطاع الحكومي
4- Gross Domestic Product Excluding Import Duties	95.9	116.0	118.8	120.3	115.7	٤- الناتج المحلي الإجمالي ماعدا رسوم الاستيراد
5- Import Duties	125.3	117.9	110.4	110.0	104.4	٥- رسوم الاستيراد
6- Gross Domestic Product Including Import Duties	96.1	116.1	118.8	120.2	115.6	٦- الناتج المحلي الإجمالي بما في ذلك رسوم الاستيراد

* Preliminary Data

* بيانات أولية

الهيئة العامة للإحصاء
General Authority for Statistics

Table No 18

جدول رقم (١٨)

Annual Growth Rates of Institutional Sectors

معدلات النمو للقطاعات التنظيمية

	2015	2014	2013	2012	2011	
A. At Current Prices						أ- بالأسعار الجارية
1- Oil Sector	-44.45	-7.23	-6.23	7.85	44.75	١- القطاع النفطي
2- Non-Oil Private Sector	5.09	9.39	10.79	11.23	13.45	٢- القطاع الخاص غير النفطي
3- Government Sector	14.47	6.58	5.69	11.40	11.29	٣- القطاع الحكومي
4- Gross Domestic Product Excluding Import Duties	-14.51	1.20	1.44	9.52	27.16	٤- الناتج المحلي الإجمالي ماعدا رسوم الاستيراد
5- Import Duties	10.52	11.08	-1.49	24.35	17.83	٥- رسوم الاستيراد
6- Gross Domestic Product Including Import Duties	-14.30	1.28	1.41	9.63	27.09	٦- الناتج المحلي الإجمالي بما في ذلك رسوم الاستيراد
B. At 2010 Constant Prices						ب- بالأسعار الثابتة لعام ٢٠١٠م
1- Oil Sector	3.97	2.09	-1.63	5.08	12.16	١- القطاع النفطي
2- Non-Oil Private Sector	3.38	5.37	6.95	5.55	7.99	٢- القطاع الخاص غير النفطي
3- Government Sector	2.49	3.67	5.09	5.26	8.41	٣- القطاع الحكومي
4- Gross Domestic Product Excluding Import Duties	3.48	3.64	2.71	5.29	9.94	٤- الناتج المحلي الإجمالي ماعدا رسوم الاستيراد
5- Import Duties	3.92	4.04	-1.84	17.99	12.90	٥- رسوم الاستيراد
6- Gross Domestic Product Including Import Duties	3.49	3.64	2.67	5.38	9.96	٦- الناتج المحلي الإجمالي بما في ذلك رسوم الاستيراد
C. Implicit Price Indexes (2010=100)						ج- الارقام القياسية الضمنية للأسعار (٢٠١٠=١٠٠)
1- Oil Sector	-46.57	-9.13	-4.67	2.63	29.05	١- القطاع النفطي
2- Non-Oil Private Sector	1.65	3.82	3.59	5.39	5.06	٢- القطاع الخاص غير النفطي
3- Government Sector	11.69	2.81	0.57	5.83	2.65	٣- القطاع الحكومي
4- Gross Domestic Product Excluding Import Duties	-17.39	-2.35	-1.24	4.02	15.66	٤- الناتج المحلي الإجمالي ماعدا رسوم الاستيراد
5- Import Duties	6.35	6.76	0.36	5.39	4.37	٥- رسوم الاستيراد
6- Gross Domestic Product Including Import Duties	-17.19	-2.28	-1.22	4.03	15.58	٦- الناتج المحلي الإجمالي بما في ذلك رسوم الاستيراد

الهيئة العامة للإحصاء
General Authority for Statistics

جدول رقم (١٩)
Table No 19

المساهمة النسبية للقطاعات التنظيمية في الناتج المحلي الإجمالي
Percent Distribution of GDP by Institutional Sectors

	2015	2014	2013	2012	2011	
A. At Current Prices						أ- بالأسعار الجارية
1- Oil Sector	27.5	42.4	46.2	50.0	50.8	١- القطاع النفطي
2- Non-Oil Private Sector	49.5	40.3	37.3	34.2	33.7	٢- القطاع الخاص غير النفطي
3- Government Sector	22.0	16.5	15.7	15.0	14.8	٣- القطاع الحكومي
4- Gross Domestic Product Excluding Import Duties	98.9	99.2	99.2	99.2	99.3	٤- الناتج المحلي الإجمالي ماعدا رسوم الاستيراد
5- Import Duties	1.1	0.8	0.8	0.8	0.7	٥- رسوم الاستيراد
6- Gross Domestic Product Including Import Duties	100.0	100.0	100.0	100.0	100.0	٦- الناتج المحلي الإجمالي بما في ذلك رسوم الاستيراد

B. At 2010 Constant Prices						ب- بالأسعار الثابتة لعام ٢٠١٠م
1- Oil Sector	43.0	42.8	43.5	45.4	45.5	١- القطاع النفطي
2- Non-Oil Private Sector	39.3	39.3	38.7	37.1	37.1	٢- القطاع الخاص غير النفطي
3- Government Sector	16.9	17.0	17.0	16.6	16.6	٣- القطاع الحكومي
4- Gross Domestic Product Excluding Import Duties	99.2	99.2	99.2	99.1	99.2	٤- الناتج المحلي الإجمالي ماعدا رسوم الاستيراد
5- Import Duties	0.8	0.8	0.8	0.9	0.8	٥- رسوم الاستيراد
6- Gross Domestic Product Including Import Duties	100.0	100.0	100.0	100.0	100.0	٦- الناتج المحلي الإجمالي بما في ذلك رسوم الاستيراد

الهيئة العامة للإحصاء
General Authority for Statistics

Table No 20

جدول رقم (٢٠)

Expenditure on Gross Domestic Product at 2010 Constant Prices

الإنفاق على الناتج المحلي الإجمالي بالأسعار الثابتة لعام ٢٠١٠م

(Million Of Saudi Riyals) (ملايين الريالات السعودية)

	* 2015	2014	2013	2012	2011	
A. Expenditure on Gross Domestic Product						أ- الانفاق على الناتج المحلي الإجمالي
1- Govt. Final Consumption Expenditure	599,021	627,779	560,437	504,328	466,639	١- الانفاق الاستهلاكي النهائي الحكومي
2- Private Final Consumption Expenditure	850,013	795,673	749,694	726,340	650,435	٢- الانفاق الاستهلاكي النهائي الخاص
3- Change in Stock	123,930	65,888	68,462	94,650	102,973	٣- التغير في المخزون
4- Gross Fixed Capital Formation	648,665	666,742	620,309	587,348	559,544	٤- اجمالي تكوين رأس المال الثابت
5- Exports of Goods & Services	1,096,229	1,099,670	1,120,325	1,118,329	1,081,687	٥- صادرات البضائع والخدمات
6- Imports of Goods & Services	797,056	819,855	768,855	741,743	688,991	٦- واردات البضائع والخدمات
7- Expenditure on Gross Domestic Product	2,520,802	2,435,896	2,350,373	2,289,252	2,172,286	٧- الانفاق على الناتج المحلي الإجمالي
B. Annual Growth Rates						ب- معدلات النمو
1- Govt. Final Consumption Expenditure	-4.58	12.02	11.13	8.08	16.61	١- الانفاق الاستهلاكي النهائي الحكومي
2- Private Final Consumption Expenditure	6.83	6.13	3.22	11.67	1.72	٢- الانفاق الاستهلاكي النهائي الخاص
3- Change in Stock	88.09	-3.76	-27.67	-8.08	-16.57	٣- التغير في المخزون
4- Gross Fixed Capital Formation	-2.71	7.49	5.61	4.97	15.63	٤- اجمالي تكوين رأس المال الثابت
5- Exports of Goods & Services	-0.31	-1.84	0.18	3.39	10.17	٥- صادرات البضائع والخدمات
6- Imports of Goods & Services	-2.78	6.63	3.66	7.66	5.47	٦- واردات البضائع والخدمات
7- Expenditure on Gross Domestic Product	3.49	3.64	2.67	5.38	9.96	٧- الانفاق على الناتج المحلي الإجمالي
C. Percent Distribution						ج- المساهمة النسبية
1- Govt. Final Consumption Expenditure	23.8	25.8	23.8	22.0	21.5	١- الانفاق الاستهلاكي النهائي الحكومي
2- Private Final Consumption Expenditure	33.7	32.7	31.9	31.7	29.9	٢- الانفاق الاستهلاكي النهائي الخاص
3- Change in Stock	4.9	2.7	2.9	4.1	4.7	٣- التغير في المخزون
4- Gross Fixed Capital Formation	25.7	27.4	26.4	25.7	25.8	٤- اجمالي تكوين رأس المال الثابت
5- Exports of Goods & Services	43.5	45.1	47.7	48.9	49.8	٥- صادرات البضائع والخدمات
6- Imports of Goods & Services	31.6	33.7	32.7	32.4	31.7	٦- واردات البضائع والخدمات
7- Expenditure on Gross Domestic Product	100.0	100.0	100.0	100.0	100.0	٧- الانفاق على الناتج المحلي الإجمالي

* Preliminary Data

* بيانات أولية

الهيئة العامة للإحصاء
General Authority for Statistics

Table No 21

جدول رقم (٢١)

Composition of Domestic Demand

مكونات الطلب المحلي

(Million Of Saudi Riyals)

(ملايين الريالات السعودية)

	* 2015	2014	2013	2012	2011	
Gross Capital Formation	839,370	806,012	732,466	724,950	672,400	اجمالي التكوين الرأسمالي
Final Consumption	1,704,947	1,649,014	1,467,258	1,336,584	1,169,824	الاستهلاك النهائي
Private Sector	988,808	909,858	838,736	785,405	681,762	القطاع الخاص
Government Sector	716,139	739,156	628,522	551,179	488,062	القطاع الحكومي
Domestic Demand	2,544,316	2,455,026	2,199,723	2,061,534	1,842,224	الطلب المحلي
Relative Distribution of Composition of Domestic Demand (%)						التوزيع النسبي لمكونات الطلب المحلي (%)
Gross Capital Formation	33.0	32.8	33.3	35.2	36.5	اجمالي التكوين الرأسمالي
Final Consumption	67.0	67.2	66.7	64.8	63.5	الاستهلاك النهائي
Private Sector	38.9	37.1	38.1	38.1	37.0	القطاع الخاص
Government Sector	28.1	30.1	28.6	26.7	26.5	القطاع الحكومي
Domestic Demand	100.0	100.0	100.0	100.0	100.0	الطلب المحلي

* Preliminary Data

* بيانات أولية

الهيئة العامة للإحصاء
General Authority for Statistics

جدول رقم (٢٢)

Table No 22

التوزيع النسبي للانفاق الاستهلاكي النهائي الخاص
في السوق المحلية حسب غرض الانفاق بالأسعار الجارية

Relative Distribution of Private Final Consumption
In The Domestic Market By Object of Expenditure at Current Prices

	2015	2014	2013	2012	2011	
1- Foods, Beverage & Tobacco	21.8	22.3	22.2	21.7	23.0	١- الطعام والمشروبات والدخان
2- Clothing & Footwear	6.4	6.3	6.3	6.4	6.8	٢- الملابس والاحذية
3- Gross Rent, Fuel & Power	24.6	24.3	24.2	24.2	25.7	٣- اجمالي الايجار والوقود والاضاءة
4- Furnitures, Furnishing & Households Equipment	8.8	8.8	8.7	8.7	9.4	٤- الاثاث والمفروشات والادوات المنزلية
5- Medical Care & Health Expenses	2.1	2.1	2.0	2.1	2.1	٥- العناية الطبية والنفقات الصحية
6- Transport & Communication	16.7	17.1	17.7	17.7	15.6	٦- النقل والمواصلات
7- Recreation, Entertainment Education & Cultural Services	12.5	12.1	11.9	12.0	10.8	٧- خدمات الترفيه والترويح والتعليم والخدمات الثقافية
8- Other Goods & Services	7.1	7.0	7.0	7.2	6.6	٨- سلع وخدمات اخرى
9- Final Consumption Expenditure In The Domestic Market	100.0	100.0	100.0	100.0	100.0	٩- الانفاق الاستهلاكي النهائي في السوق المحلي

الهيئة العامة للإحصاء
General Authority for Statistics

Table No 23

جدول رقم (٢٣)

Relative Distribution of Gross Fixed Capital Formation By type of Capital Assets at Current Prices

التوزيع النسبي لتكوين رأس المال الثابت الإجمالي حسب نوع الأصل الرأسمالي بالأسعار الجارية

	2015	2014	2013	2012	2011	
1- Residential Building Construction						١- انشاء المباني السكنية
a) Government	9.3	10.1	9.8	9.9	7.9	أ- الحكومة
b) Non-oil Private Sector	90.3	89.5	90.1	90.1	91.9	ب- القطاع الخاص غير النفطي
c) Oil Sector	0.4	0.4	0.0	0.1	0.1	ج- القطاع النفطي
d) Total	100.0	100.0	100.0	100.0	100.0	د- المجموع
2- Non- Residential Building and Other Construction						٢- المباني غير السكنية والانشاءات الأخرى
a) Government	68.2	72.2	72.4	73.2	71.6	أ- الحكومة
b) Non-oil Private Sector	30.8	26.9	27.2	26.7	28.1	ب- القطاع الخاص غير النفطي
c) Oil Sector	1.0	0.9	0.3	0.2	0.4	ج- القطاع النفطي
d) Total	100.0	100.0	100.0	100.0	100.0	د- المجموع
3- Transport Equipment						٣- معدات النقل
a) Government	19.8	22.7	23.3	25.6	20.4	أ- الحكومة
b) Non-oil Private Sector	79.1	76.1	76.4	82.2	77.3	ب- القطاع الخاص غير النفطي
c) Oil Sector	1.0	1.1	0.2	-7.8	2.3	ج- القطاع النفطي
d) Total	100.0	100.0	100.0	100.0	100.0	د- المجموع

الهيئة العامة للإحصاء
General Authority for Statistics

Table No 23 Continued

تابع جدول رقم (٢٣)

Relative Distribution of Gross Fixed Capital Formation By type of Capital Assets at Current Prices

التوزيع النسبي لتكوين رأس المال الثابت الإجمالي حسب نوع الأصل الرأسمالي بالأسعار الجارية

	2015	2014	2013	2012	2011	
4- Machinery and Equipment						٤- المكائن والمعدات
a) Government	10.8	12.7	13.0	13.8	11.5	أ- الحكومة
b) Non-oil Private Sector	50.5	46.9	53.7	53.7	46.4	ب- القطاع الخاص غير النفطي
c) Oil Sector	38.7	40.4	33.3	32.5	42.1	ج- القطاع النفطي
d) Total	100.0	100.0	100.0	100.0	100.0	د- المجموع
5- Capital Goods not elsewhere Classified						٥- بضائع رأسمالية لم تصنف في مكان اخر
a) Government	45.3	48.5	40.4	50.4	58.2	أ- الحكومة
b) Non-oil Private Sector	52.7	49.3	41.5	40.3	40.8	ب- القطاع الخاص غير النفطي
c) Oil Sector	2.0	2.2	18.2	9.3	1.0	ج- القطاع النفطي
d) Total	100.0	100.0	100.0	100.0	100.0	د- المجموع
6- All Capital Goods						٦- جميع البضائع الرأسمالية
a) Government	33.1	37.0	37.7	40.2	38.3	أ- الحكومة
b) Non-oil Private Sector	54.6	50.3	51.7	51.6	50.1	ب- القطاع الخاص غير النفطي
c) Oil Sector	12.3	12.6	10.6	8.3	11.6	ج- القطاع النفطي
d) Total	100.0	100.0	100.0	100.0	100.0	د- المجموع

الهيئة العامة للإحصاء
General Authority for Statistics

Table 24
SUPPLY AND USE TABLES
A) SUPPLY TABLE 2014
(Million Of Saudi Riyals)

جدول رقم (٢٤)
جداول العرض والإستخدام
أ) جدول العرض ٢٠١٤
(ملايين الريالات السعودية)

		OUTPUT OF INDUSTRIES (ISIC Rev. 3) مخرجات الصناعات													
		الزراعة والغابات	صيد الأسماك	التعدين والتحجير Mining and quarrying		الصناعات التحويلية Manufacturing		الكهرباء والغاز والماء	التشييد والبناء	تجارة الجملة والتجزئة وخدمة اصلاح الأجهزة المنزلية	المطاعم والفنادق	النقل والتخزين والإتصالات	الوساطة المالية	العقارات والتأجير وخدمات الأعمال	الإدارة العامة والدفاع والأمن
		Agriculture, hunting and forestry	Fishing	الزيت الخام والغاز الطبيعي Crude Petroleum & Natural Gas	نشاطات تعدينية وتحجيرية أخرى Other	تكرير الزيت Petroleum Refining	صناعات أخرى Other	Electricity, gas and water supply	Construction	Wholesale and retail trade; repair of motor vehicles and personal household goods	Hotels and restaurants	Transport, storage and commun-ications	Financial intermed-iation	Real estate, renting and business activities	Public administr-ation and defence; compulsory social security
PRODUCTS (CPC)		1	2	3	4	5	6	7	8	9	10	11	12	13	14
1	Agriculture, hunting and forestry	79,479													
2	Fishing		6,680												
3	Mining and quarrying — a) Crude Petroleum & Natural Gas			1,138,650											
4	Mining and quarrying — b) Other				16,339										
5	Manufacturing — a) Petroleum Refining					205,560									
6	Manufacturing — b) Other						599,419								
7	Electricity, gas and water supply							79,249							
8	Construction								413,005						
9	Wholesale and retail trade; repair of motor vehicles and personal household goods									364,216					
10	Hotels and restaurants										54,423				
11	Transport, storage and communications											282,748			
12	Financial intermediation												106,453		
13	Real estate, renting and business activities													240,094	
14	Public administration and defence; compulsory social security														301,154
15	Education														
16	Health and social work														
17	Other community, social and personal service activities														
18	Private households with employed persons														
19	Services provided by extra-territorial organizations and bodies														
20	TOTAL	79,479	6,680	1,138,650	16,339	205,560	599,419	79,249	413,005	364,216	54,423	282,748	106,453	240,094	301,154
21	C.i.f./f.o.b. adjustments on imports														
22	Direct purchases abroad by residents														
23	OUTPUT AT BASIC PRICES	79,479	6,680	1,138,650	16,339	205,560	599,419	79,249	413,005	364,216	54,423	282,748	106,453	240,094	301,154

الهيئة العامة للإحصاء
General Authority for Statistics

جدول رقم (٢٤)
جداول العرض والإستخدام
أ) جدول العرض ٢٠١٤
(ملايين الريالات السعودية)

Table 24
SUPPLY AND USE TABLES
A) SUPPLY TABLE 2014
(Million Of Saudi Riyals)

		العرض بأسعار المشتري	Valuation matrices					العرض بالأسعار الأساسية	جملة الواردات (سيف)	الواردات الخدمية	الواردات السلعية (سيف)	المخرجات بالأسعار الأساسية	مخرجات الصناعات			
			صافي الضرائب غير المباشرة بما فيها رسوم الأستيراد	صافي الضرائب غير المباشرة	رسوم الإستيراد	هوامش النقل	هوامش التجارة						الأسر الخاصة التي تعين أفرادا	خدمات جماعية واجتماعية وشخصية أخرى	الأنشطة الصحية والأجتماعية	التعليم
		TOTAL SUPPLY AT PURCHASERS' PRICES	Net Taxes (Including Import duties)	Taxes and subsidies on products (net)	Import duties	Transport margins	Trade margins	SUPPLY AT BASIC PRICES	Imports (cif)	Imports (SERVICES)	Imports (GOODS) (cif)	OUTPUT AT BASIC PRICES	Private households with employed persons	Other community, social and personal service activities	Health and social work	Education
	المنتجات حسب التصنيف المركزي للمنتجات	30	29	28	27	26	25	24	23	22	21	20	18	17	16	15
1	الزراعة والغابات	139,754	1,058		1,058	8,057	21,846	108,794	29,315		29,315	79,479				
2	صيد الأسماك	9,596	25		25	698	1,511	7,363	683		683	6,680				
3	التعدين والتحجير: أ) الزيت الخام والغاز الطبيعي	1,139,245				595		1,138,650				1,138,650				
4	التعدين والتحجير: ب) نشاطات تعدينية وتحجيرية أخرى	29,476	236		236	1,689	4,662	22,889	6,550		6,550	16,339				
5	الصناعات التحويلية: أ) تكرير الزيت	280,577	330		330	21,474	44,068	214,705	9,145		9,145	205,560				
6	الصناعات التحويلية: ب) صناعات أخرى	1,536,903	21,871		21,871	62,406	247,026	1,205,600	606,181		606,181	599,419				
7	الكهرباء والغاز والماء	98,362				6,447	12,666	79,249				79,249				
8	التشييد والبناء	424,660						424,660	11,655	11,655		413,005				
9	تجارة الجملة والتجزئة وخدمات إصلاح الأجهزة المنزلية	58,329					-331,779	390,108	25,892	25,892		364,216				
10	المطاعم والفنادق	95,598						95,598	41,174	41,174		54,423				
11	النقل والتخزين والإتصالات	224,832				-101,365		326,197	43,450	43,450		282,748				
12	الوساطة المالية	118,519						118,519	12,066	12,066		106,453				
13	العقارات والتأجير وخدمات الأعمال	250,790						250,790	10,695	10,695		240,094				
14	الإدارة العامة والدفاع والأمن	328,892						328,892	27,738	27,738		301,154				
15	التعليم	251,500						251,500	26,976	26,976		224,524				224,524
16	الأنشطة الصحية والأجتماعية	185,086						185,086	13,867	13,867		171,219			171,219	
17	خدمات جماعية واجتماعية وشخصية أخرى	75,597						75,597	1,856	1,856		73,741		73,741		
18	الأسر الخاصة التي تعين أفراد	12,433						12,433				12,433	12,433			
19	الخدمات المقدمة من المنظمات الدولية															
20	المجموع	5,260,148	23,520		23,520			5,236,628	867,243	215,369	651,874	4,369,385	12,433	73,741	171,219	224,524
21	تسويات فوب/سيف للواردات								57,644		-57,644					
22	المشتريات المباشرة من الخارج بواسطة الأسر المقيمة	90,442						90,442	90,442	90,442						
23	المخرجات بالأسعار الأساسية	5,350,590	23,520		23,520			5,327,070	957,684	363,454	594,230	4,369,385	12,433	73,741	171,219	224,524

الهيئة العامة للإحصاء
General Authority for Statistics

Table 24
SUPPLY AND USE TABLES
B. USE TABLE 2014
(Million Of Saudi Riyals)

جدول رقم (٢٤)
جداول العرض والإستخدام
ب) جدول الإستخدام ٢٠١٤
(ملايين الريالات السعودية)

			INPUT OF INDUSTRIES (ISIC Rev. 3) مدخلات الصناعات															
			الزراعة والغابات	صيد الأسماك	التعدين والتحجير Mining and quarrying		الصناعات التحويلية Manufacturing		الكهرباء والغاز والماء	التشييد والبناء	تجارة الجملة والتجزئة وخدمة اصلاح الأجهزة المنزلية	المطاعم والفنادق	النقل والتخزين والإتصالات	الوساطة المالية	العقارات والتأجير وخدمات الأعمال	الإدارة العامة والدفاع والأمن	التعليم	الأنشطة الصحية والأجتماعية
			Agriculture, hunting and forestry	Fishing	الزيت الخام والغاز الطبيعي Crude Petroleum & Natural Gas	نشاطات تعدينية وتحجيرية أخرى Other	تكرير الزيت Petroleum Refining	صناعات أخرى Other	Electricity, gas and water supply	Construc-tion	Wholesale and retail trade; repair of motor vehicles and personal household goods	Hotels and restaurants	Transport, storage and communi-cations	Financial intermed-iation	Real estate, renting and business activities	Public administr-ation and defence; compulsory social security	Education	Health and social work
	PRODUCTS (CPC)		1	2	3	4	5	6	7	8	9	10	11	12	13	14	15	16
1	Agriculture, hunting and forestry		7,066		1,432		5,078	52,947		10,600		6,902			2,083		4,839	
2	Fishing							2,097				180						
3	Mining and quarrying	a) Crude Petroleum & Natural Gas			3,948	502	72,634	74,864	8,057	14,653		511	12,236				763	1,982
4		b) Other						15,938	1,394	11,252								
5	Manufacturing	a) Petroleum Refining	3,317	394	689	363	2,736	37,184	11,370	20,058	6,788	1,193	27,305	1,103	2,491	20,072	5,679	5,206
6		b) Other	8,394	1,839	4,461	2,544	19,358	73,553	11,797	115,265	21,085	5,405	28,846	6,954	14,614	32,608	26,834	39,218
7	Electricity, gas and water supply		1,139	214	889	203	2,906	12,530	1,087	5,890	9,704	750	4,085	687	1,309	4,218	3,670	4,062
8	Construction		1,866	373	1,605	479	8,481	25,548	1,947	28,804	13,286	1,569	10,526	1,966	7,838	27,283	9,539	13,328
9	Wholesale and retail trade; repair of motor vehicles and personal household goods		874	92	810	187	4,299	7,274	887	8,320	4,489	645	2,659	436	1,212	3,954	3,430	2,868
10	Hotels and restaurants		531		625		3,398	7,761	1,077	6,011	2,190	456	5,592	794	1,572	6,026	3,405	3,869
11	Transport, storage and communications		1,067	494	1,584	731	4,154	17,752	2,152	12,753	37,403	962	22,911	857	2,894	8,491	13,177	7,328
12	Financial intermediation		334	123	450	133	2,991	9,838	1,586	8,667	5,760	696	4,503	6,279	2,011	6,735	4,754	6,646
13	Real estate, renting and business activities		1,141	263	457	131	2,127	14,364	727	10,109	26,583	831	4,394	677	2,495	9,521	8,973	11,035
14	Public administration and defence; compulsory social security		276	41	237	51	1,019	3,150	501	2,948	1,570	278	1,429	258	977	1,314	1,273	2,068
15	Education		114	14	125	49	311	1,527	153		421	67	452	48		444	288	303
16	Health and social work		883	161	1,737	268	4,025	5,394	1,032	4,250	3,290	644	4,319	720		3,277	3,090	2,178
17	Other community, social and personal service activities		282	92	394	66	1,040	4,268	336	2,492	3,003	100	412	159	421	1,019	610	261
18	Private households with employed persons																	
19	Services provided by extra-territorial organizations and bodies																	
20	TOTAL		27,283	4,102	19,444	5,707	134,556	365,989	44,104	262,073	135,572	21,190	129,668	20,938	39,918	124,963	90,324	100,353
21	C.i.f./f.o.b. adjustments on imports																	
22	Direct purchases abroad by residents																	
23	Direct purchases in domestic markets by non-residents (net)																	
24	TOTAL INTERMEDIATE CONSUMPTION/FINAL USE		27,283	4,102	19,444	5,707	134,556	365,989	44,104	262,073	135,572	21,190	129,668	20,938	39,918	124,963	90,324	100,353
25	Compensation of employees		6,751	280	29,413	1,223	5,784	42,866	7,764	35,823	37,042	10,528	24,154	13,213	17,235	154,979	119,152	46,497
26	Other taxes less subsidies on production		-3,659	-184		96		-1,108	1,112	1,513	6,623	990	1,066	671	1,504		175	463
27	Consumption of fixed capital																	
28	Operating surplus (2)		49,103	2,482	1,089,793	9,313	65,219	191,671	26,269	113,596	184,979	21,715	127,860	71,631	181,437	21,212	14,874	23,906
29	VALUE ADDED AT BASIC PRICES		52,195	2,578	1,119,206	10,632	71,004	233,430	35,145	150,933	228,644	33,233	153,080	85,515	200,176	176,191	134,200	70,867
30	OUTPUT AT BASIC PRICES		79,479	6,680	1,138,650	16,339	205,560	599,419	79,249	413,005	364,216	54,423	282,748	106,453	240,094	301,154	224,524	171,219

NOTE : FISM was distributed among users.
(1) Including errors and omissions
(2) Including Consumption of fixed capital

ملاحظة : الخدمات المالية المحتسبة تم توزيعها على المستخدمين.
(١) تتضمن الخطأ والسهو
(٢) يتضمن اهلاك الأصول الثابتة

الهيئة العامة للإحصاء
General Authority for Statistics

جدول رقم (٢٤)
جداول العرض والإستخدام
ب) جدول الإستخدام ٢٠١٤
(ملايين الريالات السعودية)

Table 24
SUPPLY AND USE TABLES
B. USE TABLE 2014
(Million Of Saudi Riyals)

		الإستخدام النهائي بأسعار المشتري	الإستخدامات النهائية FINAL USES											المجموع	مدخلات الصناعات	
			جملة الإنفاق	اجمالي الصادرات	الصادرات الخدمية	الصادرات السلعية الأخرى	صادرات البترول	اجمالي التكوين الرأسمالي	التغير في المخزون (١)	اجمالي تكوين رأس المال الثابت	جملة الإنفاق الإستهلاكي النهائي	الإنفاق الإستهلاكي النهائي الحكومي	الإنفاق الإستهلاكي النهائي الخاص		الأسر الخاصة التي تعين أفرادا	خدمات جماعية واجتماعية وشخصية أخرى
		TOTAL USE AT PURCHASERS' PRICES	FINAL USES	EXPORTS (TOTAL)	Exports of serveces	Exports of non oil goods	Exports of oil	GROSS CAPITAL FORMATION	Changes in inventories (1)	Gross fixed capital formation	FINAL CONSUM-PTION EXPEND-ITURE	Final consumption expenditure by government	Final consumption expenditure by households	TOTAL	Private households with employed persons	Other community, social and personal service activities
	المنتجات حسب التصنيف المركزي للمنتجات	32	31	30	29	28	27	26	25	24	23	22	21	20	18	17
1	الزراعة والغابات	139,754	46,239	2,281		2,281		12,362	12,362		31,597	2,381	29,216	93,515		2,568
2	صيد الأسماك	9,596	7,319	55		55		31	31		7,234		7,234	2,277		
3	التعدين والتحجير: أ) الزيت الخام والغاز الطبيعي	1,139,245	948,762	948,237			948,237	389	389		136	136		190,483		332
4	التعدين والتحجير: ب) نشاطات تعدينية وتحجيرية أخرى	29,476	892	667		667		56	56		168	168		28,584		
5	الصناعات التحويلية: أ) تكرير الزيت	280,577	132,000	118,353			118,353	81	81		13,567		13,567	148,577		2,628
6	الصناعات التحويلية: ب) صناعات أخرى	1,536,903	1,110,925	214,122		214,122		543,094	78,827	464,267	353,709	2,085	351,624	425,978		13,204
7	الكهرباء والغاز والماء	98,362	43,305	17	17			12	12		43,275	16,004	27,271	55,057		1,712
8	التشييد والبناء	424,660	266,611	520	520			249,986	0	249,986	16,106		16,106	158,049		3,610
9	تجارة الجملة والتجزئة وخدمات إصلاح الأجهزة المنزلية	58,329	14,497	80	80			0	0		14,417		14,417	43,833		1,396
10	المطاعم والفنادق	95,598	50,199	885	885			0	0		49,314		49,314	45,399		2,091
11	النقل والتخزين والإتصالات	224,832	86,678	11,082	11,082			1	1		75,596	17,344	58,251	138,154		3,443
12	الوساطة المالية	118,519	55,228	1,693	1,693			-1	-1		53,536	694	52,842	63,291		1,784
13	العقارات والتأجير وخدمات الأعمال	250,790	152,653	478	478			0	0		152,175	2,892	149,283	98,137		4,308
14	الإدارة العامة والدفاع والأمن	328,892	310,700					0	0		310,700	296,891	13,808	18,192		801
15	التعليم	251,500	247,056					-1	-1		247,057	218,003	29,054	4,444		128
16	الأنشطة الصحية والأجتماعية	185,086	148,331					0	0		148,331	136,144	12,187	36,755		1,487
17	خدمات جماعية واجتماعية وشخصية أخرى	75,597	60,283	166	166			1	1		60,116	46,412	13,704	15,314		359
18	الأسر الخاصة التي تعين أفرادا	12,433	12,433								12,433		12,433			
19	الخدمات المقدمة من المنظمات الدولية															
20	المجموع	5,260,148	3,694,113	1,298,636	14,921	217,125	1,066,590	806,011	91,757	714,253	1,589,465	739,156	850,309	1,566,036		39,853
21	تسويات فوب/سيف للواردات															
22	المشتريات المباشرة من الخارج بواسطة الأسر المقيمة	90,442	90,442								90,442		90,442			
23	مشتريات الأسر غير المقيمة من السوق المحلي (صافي)			30,894	30,894						-30,894		-30,894			
24	اجمالي الإستهلاك الوسيط/ الإستخدام النهائي	5,350,590	3,784,554	1,329,530	45,815	217,125	1,066,590	806,011	91,757	714,253	1,649,013	739,156	909,857	1,566,036	12,433	39,853
25	تعويض الموظفين													580,386	12,433	15,248
26	الضرائب الأخرى ناقصا الإعانات على الانتاج													9,652		391
27	إهلاك الأصول الثابتة															
28	فائض التشغيل (٢)													2,213,311		18,250
29	القيمة المضافة بالأسعار الأساسية													2,803,350	12,433	33,889
30	المخرجات بالأسعار الأساسية													4,369,385	12,433	73,741

NOTE : FISM was distributed among users.
(1) Including errors and omissions
(2) Including Consumption of fixed capital

ملاحظة : الخدمات المالية المحتسبة تم توزيعها على المستخدمين.
(١) تتضمن الخطأ والسهو
(٢) يتضمن اهلاك الأصول الثابتة

الهيئة العامة للإحصاء
General Authority for Statistics

الهيئة العامة للإحصاء
General Authority for Statistics

stats.gov.sa