الهيئة العامة للإحصاء
General Authority for Statistics

المسح الديموجرافي
Demography Survey

2016

المسوح

المحتويات

الرقم المسلسل	الموضـــوع	رقم الصفحة
١	المحتويات	٢
٢	فهرس الاشكال والرسوم البيانية	٣
٣	فهرس جداول (الخصائص السكانية)	٤
٤	فهرس جداول (الخصائص السكنية)	٨
٥	مقدمــة	١١
٦	التعاريف والمفاهيم العامة	١٢
٧	الملامح الرئيسة للمسح الديموجرافي	١٨
	أولاً: الخصائص السكانية	١٨
	ثانيا: الخصائص السكنية والأسرية	٢٨
٨	الرسوم البيانية	٣٦
٩	الجداول (الخصائص السكانية)	٤٣
١٠	الجداول (الخصائص السكنية)	١٢٤

الهيئة العامة للإحصاء
General Authority for Statistics

فهرس الأشكال والرسوم البيانية

رقم الشكل	العنـوان	رقم الصفحة
١	الهرم السكاني	٣٧
٢	السكان حسب الجنسية (سعودي / غير سعودي) والمنطقة الإدارية	٣٨
٣	السكان السعوديون (١٥ سنة فأكثر) حسب الحالة الزواجية	٣٩
٤	السكان السعوديون (١٠ سنوات فأكثر) حسب الحالة التعليمية	٤٠
٥	السكان السعوديون ذوو الإعاقة (حسب نوع الصعوبة)	٤١
٦	السكان السعوديون ذوو الإعاقة حسب نوع الصعوبة وسبب الصعوبة	٤٢

الهيئة العامة للإحصاء
General Authority for Statistics

فهرس جداول (الخصائص السكانية)

رقم الجدول	العنوان	رقم الصفحة
١	السكان حسب الجنس والمنطقة الإدارية والجنسية (سعودي/غير سعودي)	٤٤
٢	السكان حسب الجنس وفئات العمر والجنسية (سعودي/ غير سعودي)	٤٥
٣	السكان حسب فئات العمر والجنسية (سعودي / غير سعودي) والجنس في منطقة الرياض	٤٦
٤	السكان حسب فئات العمر والجنسية (سعودي / غير سعودي) والجنس في منطقة مكة المكرمة	٤٧
٥	السكان حسب فئات العمر والجنسية (سعودي / غير سعودي) والجنس في منطقة المدينة المنورة	٤٨
٦	السكان حسب فئات العمر والجنسية (سعودي / غير سعودي) والجنس في منطقة القصيم	٤٩
٧	السكان حسب فئات العمر والجنسية (سعودي / غير سعودي) والجنس في المنطقة الشرقية	٥٠
٨	السكان حسب فئات العمر والجنسية (سعودي / غير سعودي) والجنس في منطقة عسير	٥١
٩	السكان حسب فئات العمر والجنسية (سعودي / غير سعودي) والجنس في منطقة تبوك	٥٢
١٠	السكان حسب فئات العمر والجنسية (سعودي / غير سعودي) والجنس في منطقة حائل	٥٣
١١	السكان حسب فئات العمر والجنسية (سعودي / غير سعودي) والجنس في منطقة الحدود الشمالية	٥٤
١٢	السكان حسب فئات العمر والجنسية (سعودي / غير سعودي) والجنس في منطقة جازان	٥٥
١٣	السكان حسب فئات العمر والجنسية (سعودي / غير سعودي) والجنس في منطقة نجران	٥٦
١٤	السكان حسب فئات العمر والجنسية (سعودي / غير سعودي) والجنس في منطقة الباحة	٥٧
١٥	السكان حسب فئات العمر والجنسية (سعودي / غير سعودي) والجنس في منطقة الجوف	٥٨
١٦	السكان السعوديون حسب فئات العمر والعلاقة برئيس الأسرة	٥٩
١٧	السكان السعوديون (١٥ سنة فأكثر) حسب الجنس وفئات العمر والحالة الزواجية	٦٠
١٨	السكان السعوديون (١٥ سنة فأكثر) حسب الجنس والحالة الزواجية	٦١
١٩	السكان السعوديين (١٥ سنة فأكثر) حسب الحالة التعليمية والجنس والحالة الزواجية	٦٢
٢٠	السكان السعوديون الذين سبق لهم الزواج (١٥ سنة فأكثر) حسب فئات العمر والعمر عند الزواج الأول	٦٣
٢٠-١	السكان السعوديون الذكور الذين سبق لهم الزواج (١٥ سنة فأكثر) حسب فئات العمر والعمر عند الزواج الأول	٦٤

الهيئة العامة للإحصاء
General Authority for Statistics

رقم الجدول	العنـوان	رقم الصفحة
٢٠-٢	السكان السعوديون الإناث الذين سبق لهم الزواج (١٥ سنة فأكثر) حسب فئات العمر والعمر عند الزواج الأول	٦٥
٢١	السكان السعوديون الذين سبق لهم الزواج (١٥ سنة فأكثر) والعمر عند الزواج الأول	٦٦
٢١-١	السكان السعوديون الذكور الذين سبق لهم الزواج (١٥ سنة فأكثر) والعمر عند الزواج الأول	٦٧
٢١-٢	السكان السعوديون الإناث الذين سبق لهم الزواج (١٥ سنة فأكثر) والعمر عند الزواج الأول	٦٨
٢٢	السكان السعوديون الذين سبق لهم الزواج (١٥سنة فأكثر) حسب فئات العمر والجنس وعدد مرات الزواج	٦٩
٢٣	النساء السعوديات اللاتي سبق لهن الزواج حسب فئات العمر وعدد المواليد الأحياء	٧٠
٢٣-١	النساء السعوديات اللاتي سبق لهن الزواج حسب فئات العمر وعدد المواليد الأحياء (ذكور)	٧١
٢٣-٢	النساء السعوديات اللاتي سبق لهن الزواج حسب فئات العمر وعدد المواليد الأحياء (إناث)	٧٢
٢٤	عدد المواليد (السعوديين)أحياء خلال الـ ٥ سنوات السابقة للمسح وعدد المواليد الباقين على قيد الحياة، حسب جنس المولود	٧٣
٢٤-١	عدد المواليد (السعوديين)أحياء خلال الـ ٥ سنوات السابقة للمسح حسب جنس ووزن المولود عند الولادة والمنطقة الإدارية	٧٤
٢٥	عدد المواليد (السعوديين)أحياء خلال الـ ٥ سنوات السابقة للمسح وعدد المواليد الباقين على قيد الحياة، حسب جنس المولود والمنطقة الإدارية	٧٥
٢٦	استخدام وسائل تجنب أو تأخير الحمل للنساء السعوديات المتزوجات (غير الحوامل)، حسب فئات العمر	٧٦
٢٦-١	استخدام وسائل تجنب أو تأخير الحمل للنساء السعوديات المتزوجات (غير الحوامل)، حسب الحالة التعليمية	٧٧
٢٦-٢	استخدام وسائل تجنب أو تأخير الحمل للنساء السعوديات المتزوجات (غير الحوامل)، حسب المنطقة الإدارية	٧٨
٢٧	وفيات السعوديين خلال ال ١٢ شهراً السابقة للبحث حسب فئات العمر عند الوفاة	٧٩
٢٧-١	وفيات السعوديين الذكور خلال ال ١٢ شهراً السابقة للبحث حسب فئات العمر عند الوفاة	٨٠
٢٧-٢	وفيات السعوديين الإناث خلال ال ١٢ شهراً السابقة للبحث حسب فئات العمر عند الوفاة	٨١
٢٨	وفيات السعوديين حسب سبب الوفاة خلال الـ ١٢ شهرا السابقة للبحث	٨٢
٢٨-١	وفيات السعوديين الذكور حسب سبب الوفاة خلال الـ ١٢ شهرا السابقة للبحث	٨٣
٢٨-٢	وفيات السعوديين الإناث حسب سبب الوفاة خلال الـ ١٢ شهرا السابقة للبحث	٨٤

رقم الجدول	العنـوان	رقم الصفحة
٢٩	السكان السعوديون (٠-٣ سنة) الملتحقون بالدراسة حسب العمر والمرحلة الدراسية	٨٥
٢٩-١	السكان السعوديون الذكور (٠-٣ سنة) الملتحقون بالدراسة حسب العمر والمرحلة الدراسية	٨٦
٢٩-٢	السكان السعوديون الإناث (٠-٣ سنة) الملتحقون بالدراسة حسب العمر والمرحلة الدراسية	٨٧
٣٠	السكان السعوديون (١٠ سنوات فأكثر) حسب فئات العمر والحالة التعليمية	٨٨
٣٠-١	السكان السعوديون الذكور (١٠ سنوات فأكثر) حسب فئات العمر والحالة التعليمية	٨٩
٣٠-٢	السكان السعوديون الإناث (١٠ سنوات فأكثر) حسب فئات العمر والحالة التعليمية	٩٠
٣١	السكان السعوديون (١٠ سنوات فأكثر) حسب الحالة التعليمية	٩١
٣١-١	السكان السعوديون الذكور (١٠ سنوات فأكثر) حسب الحالة التعليمية	٩٢
٣١-٢	السكان السعوديون الإناث (١٠ سنوات فأكثر) حسب الحالة التعليمية	٩٣
٣٢	السكان السعوديون حسب الجنس ووجود الإعاقة	٩٤
٣٣	السكان السعوديين حسب فئات العمر والجنس ووجود إعاقة	٩٥
٣٤	السكان السعوديون حسب ونوع الصعوبة وشدتها	٩٦
٣٤-١	السكان السعوديون الذكور حسب ونوع الصعوبة وشدتها	٩٧
٣٤-٢	السكان السعوديون الإناث حسب ونوع الصعوبة وشدتها	٩٨
٣٥	السكان السعوديون ذوو الإعاقة (١٥ سنة فأكثر) حسب المنطقة الإدارية ونوع الصعوبة ودرجتها	٩٩
٣٥-١	السكان السعوديون ذوو الإعاقة الذكور (١٥ سنة فأكثر) حسب المنطقة الإدارية ونوع الصعوبة ودرجتها	١٠٠
٣٥-٢	السكان السعوديون ذوو الإعاقة الإناث (١٥ سنة فأكثر) حسب المنطقة الإدارية ونوع الصعوبة ودرجتها	١٠١
٣٦	السكان السعوديون ذوو الإعاقة حسب درجة القرابة بين الاب والام ونوع الصعوبة	١٠٣
٣٦-١	السكان السعوديون ذوو الإعاقة الذكور حسب درجة القرابة بين الاب والام ونوع الصعوبة	١٠٥
٣٦-٢	السكان السعوديون ذوو الإعاقة الإناث حسب درجة القرابة بين الاب والام ونوع الصعوبة	١٠٦
٣٧	السكان السعوديون ذوو الإعاقة حسب نوع الصعوبة وسبب الصعوبة	١٠٧
٣٧-١	السكان السعوديون ذوو الإعاقة الذكور حسب نوع الصعوبة وسبب الصعوبة	١٠٨

الهيئة العامة للإحصاء
General Authority for Statistics

رقم الجدول	العنـوان	رقم الصفحة
٢-٣٧	السكان السعوديون ذوو الإعاقة الإناث حسب نوع الصعوبة وسبب الصعوبة	١٠٩
٣٨	السكان السعوديون ذوو الإعاقة حسب نوع الصعوبة ومدة الصعوبة	١١٠
١-٣٨	السكان السعوديون ذوو الإعاقة الذكور حسب نوع الصعوبة ومدة الصعوبة	١١١
٢-٣٨	السكان السعوديون ذوو الإعاقة الاناث حسب نوع الصعوبة ومدة الصعوبة	١١٢
٣٩	السكان السعوديون ذوو الإعاقة (١٠ سنة فأكثر) حسب نوع الصعوبة والحالة الزواجية	١١٣
١-٣٩	السكان السعوديون ذوو الإعاقة الذكور (١٠ سنة فأكثر) حسب نوع الصعوبة والحالة الزواجية	١١٤
٢-٣٩	السكان السعوديون ذوو الإعاقة الإناث (١٠ سنة فأكثر) حسب نوع الصعوبة والحالة الزواجية	١١٥
٤٠	السكان السعوديون ذوو الإعاقة (١٥ سنة فأكثر) حسب نوع الصعوبة والحالة الزواجية	١١٦
١-٤٠	السكان السعوديون ذوو الإعاقة الذكور (١٥ سنة فأكثر) حسب نوع الصعوبة والحالة الزواجية	١١٧
٢-٤٠	السكان السعوديون ذوو الإعاقة الإناث (١٥ سنة فأكثر) حسب نوع الصعوبة والحالة الزواجية	١١٨
٤١	السكان السعوديون (١٥ سنة فأكثر) المدخنين لأي نوع من أنواع التبغ حسب المنطقة الإدارية	١١٩
٤٢	السكان السعوديين اقل من (١٨) سنة الغير متزوجين من حيث حالة وجود الأبوين	١٢٠
١-٤٢	السكان السعوديين الذكور اقل من (١٨) سنة الغير متزوجين من حيث حالة وجود الأبوين	١٢١
٢-٤٢	السكان السعوديين الإناث اقل من (١٨) سنة الغير متزوجين من حيث حالة وجود الأبوين	١٢٢

الهيئة العامة للإحصاء
General Authority for Statistics

فهرس جداول (الخصائص السكنية)

رقم الجدول	العنوان	رقم الصفحة
١	عدد المساكن (المشغولة بأسر سعودية) ونوع المسكن	١٢٥
٢	عدد المساكن (المشغولة بأسر سعودية) وعمر المسكن التقريبي	١٢٦
٣	عدد المساكن (المشغولة بأسر سعودية) حسب نوع المسكن ومادة الأرضيات	١٢٧
٤	عدد المساكن (المشغولة بأسر سعودية) حسب نوع المسكن ومادة البناء	١٢٨
٥	عدد المساكن (المشغولة بأسر سعودية) حسب نوع المسكن ونوع الحيازة	١٢٩
٥-١	عدد المساكن (المشغولة بأسر سعودية) وعدد الأسر والأفراد حسب نوع الحيازة ومادة البناء	١٣٠
٦	عدد المساكن (المشغولة بأسر سعودية) حسب نوع المسكن ومصدر المياه	١٣١
٧	عدد المساكن (المشغولة بأسر سعودية) حسب نوع المسكن ومصدر مياه الشرب	١٣٢
٨	عدد المساكن (المشغولة بأسر سعودية) حسب نوع المسكن وطريقة تخزين المياه	١٣٣
٩	عدد المساكن (المشغولة بأسر سعودية) حسب نوع المسكن ومصدر الكهرباء	١٣٤
١٠	عدد المساكن (المشغولة بأسر سعودية) حسب نوع المسكن ونوع الصرف الصحي	١٣٥
١١	عدد المساكن (المشغولة بأسر سعودية) حسب نوع المسكن والوقود المستخدم للطبخ	١٣٦
١٢	عدد المساكن (المشغولة بأسر سعودية) حسب نوع المسكن وطريقة التخلص من النفايات	١٣٧
١٣	عدد المساكن (المشغولة بأسر سعودية) حسب نوع المسكن وعدد مرات التخلص من النفايات	١٣٨
١٤	عدد المساكن (المشغولة بأسر سعودية) حسب نوع المسكن واستخدام المبيدات الحشرية	١٣٩
١٥	عدد المساكن (المشغولة بأسر سعودية) حسب نوع المسكن ومادة البناء	١٤٠
١٦	عدد المساكن (المشغولة بأسر سعودية) حسب نوع المسكن ونوع الحيازة	١٤١
١٧	عدد المساكن (المشغولة بأسر سعودية) حسب نوع المسكن ومصدر المياه	١٤٣
١٨	عدد المساكن (المشغولة بأسر سعودية) حسب نوع المسكن ومصدر مياه الشرب	١٤٥
١٩	عدد المساكن (المشغولة بأسر سعودية) حسب نوع المسكن وطريقة تخزين المياه	١٤٧
٢٠	عدد المساكن (المشغولة بأسر سعودية) حسب نوع المسكن ومصدر الكهرباء	١٤٩

الهيئة العامة للإحصاء
General Authority for Statistics

رقم الجدول	العنـوان	رقم الصفحة
٢١	عدد المساكن (المشغولة بأسر سعودية) حسب نوع المسكن والوقود المستخدم للطبخ	١٥١
٢٢	عدد المساكن (المشغولة بأسر سعودية) حسب نوع المسكن ونوع الصرف الصحي	١٥٣
٢٣	عدد المساكن (المشغولة بأسر سعودية) حسب نوع المسكن وطريقة التخلص من النفايات	١٥٥
٢٤	عدد المساكن (المشغولة بأسر سعودية) حسب نوع المسكن وعدد مرات التخلص من النفايات	١٥٧
٢٥	عدد المساكن (المشغولة بأسر سعودية) حسب نوع المسكن واستخدام المبيدات الحشرية	١٥٩
٢٦	عدد المساكن (المشغولة بأسر سعودية) وعدد الأسر والأفراد حسب نوع المسكن	١٦١
٢٧	عدد المساكن (المشغولة بأسر سعودية) وعدد الأسر والأفراد حسب مادة البناء	١٦٣
٢٨	عدد المساكن (المشغولة بأسر سعودية) وعدد الأسر والأفراد حسب نوع الحيازة	١٦٥
٢٩	عدد المساكن (المشغولة بأسر سعودية) وعدد الأسر والأفراد حسب مصدر المياه	١٦٧
٣٠	عدد المساكن (المشغولة بأسر سعودية) وعدد الأسر والأفراد حسب مصدر مياه الشرب	١٦٩
٣١	عدد المساكن (المشغولة بأسر سعودية) وعدد الأسر والأفراد حسب طريقة تخزين المياه	١٧١
٣٢	عدد المساكن (المشغولة بأسر سعودية) وعدد الأسر والأفراد حسب مصدر الكهرباء	١٧٣
٣٣	عدد المساكن (المشغولة بأسر سعودية) وعدد الأسر والأفراد حسب نوع الصرف الصحي	١٧٥
٣٤	عدد المساكن (المشغولة بأسر سعودية) وعدد الأسر والأفراد حسب الوقود المستخدم للطبخ	١٧٧
٣٥	عدد المساكن (المشغولة بأسر سعودية) وعدد الأسر والأفراد حسب طريقة التخلص من النفايات	١٧٩
٣٦	عدد المساكن (المشغولة بأسر سعودية) وعدد الأسر والأفراد حسب عدد مرات التخلص من النفايات	١٨١
٣٧	عدد المساكن (المشغولة بأسر سعودية) وعدد الأسر والأفراد حسب استخدام المبيدات الحشرية	١٨٣
٣٨	عدد المساكن (المشغولة بأسر سعودية) وعدد الأسر والأفراد التي لديها أجهزة التليفزيون	١٨٥
٣٩	عدد المساكن (المشغولة بأسر سعودية) وعدد الأسر والأفراد التي لديها أجهزة الحاسب الآلي	١٨٧
٤٠	عدد المساكن (المشغولة بأسر سعودية) وعدد الأسر والأفراد المستخدمين للأنترنت	١٨٩
٤١	عدد المساكن (المشغولة بأسر سعودية) وعدد الأسر والأفراد وتوفر الهاتف الثابت	١٩١
٤٢	عدد المساكن (المشغولة بأسر سعودية) وعدد الأسر والأفراد التي لديها خطوط الهاتف الجوال	١٩٣

رقم الجدول	العنــوان	رقم الصفحة
٤٣	عدد الأسر السعودية التي تملك سيارات وعدد الافراد وعدد السيارات لدى الأسرة	١٩٥
٤٤	عدد المساكن (المشغولة بأسر سعودية) وعدد الأسر والأفراد وجملة عدد الغرف	١٩٧
٤٥	عدد المساكن (المشغولة بأسر سعودية) وعدد الأسر والأفراد وعدد غرف النوم	١٩٩
٤٦	عدد المساكن (المشغولة بأسر سعودية) وعدد الأسر والأفراد التي لديها أجهزة ذكية	٢٠١

الهيئة العامة للإحصاء
General Authority for Statistics

مقدمة

تُعد المسوح الديموجرافية أحد أهم مصادر البيانات اللازمة للتخطيط التنموي في المجالات الاقتصادية والاجتماعية على المستويين الوطني والمحلي ، وتكمن أهمية تلك المسوح في أنها توفر بيانات تغطي الفترات الطويلة نسبياً بين تعداد وآخر، و يمكن من خلالها دراسة العديد من الظواهر الديموجرافية والاقتصادية والاجتماعية بتفصيل أدق مما يتاح في تعدادات السكان، نظراً لأن تعدادات السكان تعتمد على الحصر الشامل لجميع السكان أما المسوح الديموجرافية فتعتمد على أسلوب العينة لأسر مختارة بطريقة علمية، مما يتيح أمكانية دراسة الظواهر الديموجرافية والاقتصادية والاجتماعية بصورة أكثر شمولاً وتفصيلاً .

وقد قامت الهيئة العامة للإحصاء ممثلة في إدارة الإحصاءات السكانية والحيوية بإجراء سلسلة من المسوح الديموجرافية (عام ١٤١٩هـ، عام ١٤٢١هـ، عام ١٤٢٨هـ) ويعتبر المسح الديموجرافي ١٤٣٧هـ (٢٠١٦) الرابع في سلسلة المسوح الديموجرافية التي تجريها الهيئة، وتأتي أهمية هذا المسح الديموجرافي في أن بياناته تغطي منتصف الفترة بين تعداد السكان ١٤٣١هـ (٢٠١٠)، وتعداد السكان المزمع تنفيذه بمشيئة الله عام ١٤٤١هـ (٢٠٢٠)، حيث تم تنفيذه ميدانياً خلال الفترة من ١٤٣٧/٧/٢٢هـ إلى ١٤٣٧/٩/٢هـ الموافق (٢٠١٦/٤/٢٩ إلى ٢٠١٦/٦/٧).

وقد تم في هذا المسح جمع البيانات عن الأسرة المعيشية والبيئة المحيطة و الحالة الزواجية ، وعدد المواليد الأحياء للمرأة الواحدة وحالات الإعاقة ، و التركيب الديموجرافي للسكان السعوديين وغير السعوديين على مستوى المملكة وعلى مستوى المناطق الإدارية، وتم من خلال المسح استخراج العديد من المؤشرات مثل معدل الخصوبة ومعدل الوفيات والتركيب العمري والنوعي للسكان و مستويات الزواج والطلاق بالمملكة، واستخدام وسائل تنظيم الأسرة والحالة التعليمية للسكان بالإضافة إلى توفير بيانات عن الإعاقة ومستوياتها وأسبابها والخصائص الديموجرافية والاجتماعية للمعاقين ، وقد تم في هذا المسح إضافة بعض الحقول الجديدة تتعلق بالمسكن والبيئة المحيطة به مثل العمر التقريبي للمسكن ، وكذلك حقول تتعلق بالأفراد في الأسرة المعيشية مثل اوزان الأطفال عند الولادة ، ونوع الرضاعة ، والتدخين ، والتيتم.

ويسر الهيئة العامة للإحصاء أن تقدم في هذه النشرة المؤشرات الأساسية للمسح في قسمين رئيسيين الأول خاص بخصائص السكان الديموجرافية، والقسم الثاني يتعلق بالخصائص السكنية والأسرية، وتأمل أن توفر هذه النتائج متطلبات المخططين والباحثين والمهتمين بالدراسات السكانية.

والله ولي التوفيق ،،،،

الهيئة العامة للإحصاء
الإحصاءات السكانية والحيوية

الهيئة العامة للإحصاء
General Authority for Statistics

التعاريف والمفاهيم العامة

أولاً: أهداف المسح الديموجرافي..

تتضمن أهداف المسح الديموجرافي ما يلي:

١- توفير البيانات والمؤشرات الديموجرافية المتعلقة بالسكان السعوديين وغير السعوديين على مستوى المملكة وعلى مستوى المناطق الإدارية مثل:

- معدل الوفيات الخام ومعدلات الوفيات التفصيلية حسب فئات العمر والجنس.
- معدلات وفيات الأطفال دون الخامسة ومعدل وفيات الأطفال الرضع.
- معدل الخصوبة الكلي ومعدلات الخصوبة التفصيلية حسب فئات العمر.
- معدلات النمو السنوي والزيادة الطبيعية للسكان السعوديين.
- التركيب العمري والنوعي للسكان.
- توزيع السكان حسب الحالة الزواجية والتعليمية.
- مؤشرات عن مستويات الزواج والطلاق.

٢- توفير بيانات عن الافراد ذوي الإعاقة في المملكة من حيث مستوياتها وأنواعها وأسبابها والخصائص الاجتماعية والديموجرافية للمعاقين وتوزيعهم الجغرافي.

٣- دراسة تأثير خصائص المسكن والبيئة المحيطة به على مختلف الخصائص الديموجرافية للسكان من خلال:

- توفير بيانات عن المسكن والبيئة المحيطة به.
- توفير بيانات عن الوضع البيئي في المملكة.

٤- توفير البيانات والمؤشرات اللازمة لإعداد وتقييم التقديرات والإسقاطات السكانية من خلال:

- البيانات المتعلقة بالتركيب العمري والنوعي للسكان.
- البيانات المتعلقة بمستوى ونمط الخصوبة.
- البيانات المتعلقة بمستوى الوفاة.

٥- إجراء المقارنات مع المؤشرات الديموجرافية المستخرجة من المسوح السابقة والتعداد العام للسكان والمساكن ١٤٣١هـ (٢٠١٠).

٦- تحديث قاعدة البيانات السكانية.

٧- توفير البيانات والمؤشرات السكانية دورياً لقياس التغير في الخصائص السكانية مع مرور الزمن، وإجراء المقارنات المحلية والإقليمية والدولية.

الهيئة العامة للإحصاء
General Authority for Statistics

ثانياً: عينة المسح ..

١. تصميم العينة:

يُعد المسح الديموجرافي من المسوح العينية الأسرية الذي تقوم الهيئة العامة للإحصاء بتنفيذه باستخدام إطار التعداد العام للسكان والمساكن ١٤٣١هـ (٢٠١٠)، وللحصول على تقديرات ذات كفاءة وفاعلية عالية، تم تقسيم مجتمع المسح إلى أجزاء غير متداخلة تتصف بالتجانس النسبي في وحداتها، وكل جزء يُعد طبقة، وكل طبقة تُعامل على أنها مجتمع مستقل بذاته. بحيث تسحب عينة عشوائية من كل طبقة بشكل مستقل، وفي النهاية تدمج جميع وحدات المعاينة المسحوبة معاً لتشكل العينة الكلية. مع الأخذ بعين الاعتبار حاجة المسح الديموجرافي في الغالب إلى حجم عينه أكبر نسبياً مما هو عليه في المسوح الأسرية الأخرى، وذلك لأن متغيرات المسح تتعلق بمستويات تفصيلية مثل فئات الأعمار حسب الجنس والجنسية، وذلك لضمان إعطاء نتائج ممثله للمتغيرات الديموجرافية على مستوى المناطق الإدارية.

٢. خطوات تصميم واختيار عينة المسح:

قبل الشروع في تصميم عينة المسح واختيار الأسلوب المناسب تم مناقشة ودراسة أهداف المسح الديموجرافي (٢٠١٦) وعينة المسح السابق (٢٠٠٧) والاطلاع على نتائجه كما تم تحليل قيم الانحراف المعياري (SD) ومعامل الاختلاف (CV) لبعض المتغيرات الديموجرافية الرئيسة في المسح وعلى ضوء ذلك تم تقدير حجم عينة المسح الجديد، وكانت العينة المختارة عبارة عن عينة عشوائية طبقية عنقودية تم اختيارها على مرحلتين وفقاً لما يلي:

المرحلة الأولى:

بعد تحديد الحجم الأمثل لعينة المسح من الأسر لكل منطقة إدارية، بدأت عملية سحب وحدات المعاينة الأولية وهي مناطق العد (PSU) من إطار العينة الرئيس حيث تم سحب حوالي (١٣٠٠) منطقة عد من أصل (٣٦٠٠) منطقة عد تقريباً في إطار العينة الرئيس للمسوح الأسرية موزعة على جميع الطبقات في جميع المناطق الإدارية باستخدام الأسلوب المتناسب مع الحجم موزعة على النحو التالي:

المنطقة الإدارية	عدد وحدات المعاينة	المنطقة الإدارية	عدد وحدات المعاينة	المنطقة الإدارية	عدد وحدات المعاينة
الرياض	٢٠٧	عسير	٩٠	نجران	٦٤
مكة المكرمة	٢٤٢	تبوك	٧٣	الباحة	٦٠
المدينة المنورة	٩٢	حائل	٦٥	الجوف	٦٦
القصيم	٦٦	الحدود الشمالية	٧٠	المجموع	١،٣٣٤
المنطقة الشرقية	١٦٨	جازان	٧١		

الهيئة العامة للإحصاء
General Authority for Statistics

المرحلة الثانية:

تم سحب وحدات المعاينة الثانوية، وهي الأسر (SSU) عشوائياً من مناطق العد التي تم اختيارها في المرحلة الأولى باستخدام العينة العشوائية المنتظمة، حيث اختيرت (٢٥) أسرة من كل منطقة عد، أي ما مجموعه (٣٣٣٥٠) أسرة تقريبا على مستوى المملكة موزعه على النحو التالي:

المنطقة الإدارية	حجم العينة (أسر)	المنطقة الإدارية	حجم العينة (أسر)	المنطقة الإدارية	حجم العينة (أسر)
الرياض	٥١٧٥	عسير	٢٢٥٠	نجران	١٦٠٠
مكة المكرمة	٦٠٥٠	تبوك	١٨٢٥	الباحة	١٥٠٠
المدينة المنورة	٢٣٠٠	حائل	١٦٢٥	الجوف	١٦٥٠
القصيم	١٦٥٠	الحدود الشمالية	١٧٥٠	المجموع	٣٣،٣٥٠
المنطقة الشرقية	٤٢٠٠	جازان	١٧٧٥		

٣. نطاق وشمول عينة المسح:

تشمل عينة المسح الديموجرافي الأسر السعودية وغير السعودية المقيمة في المملكة والسعوديين المتواجدين خارج المملكة بصفة مؤقتة لأي سبب من الأسباب مثل العلاج أو الدراسة أو السياحة ...إلخ، إذ تم حصرهم ضمن أفراد أسرهم طالما وقعت أسرهم في العينة. وقد غطت عينة المسح كافة المناطق الإدارية بالمملكة.

ثالثاً: استمارة المسح ..

تم إعداد وتصميم استمارة المسح من قبل مختصي المسح الديموجرافي في الهيئة العامة للإحصاء وتحويل الاستمارة الورقية إلى الكترونية، وروعي عند تصميم الاستمارة التوصيات والمعايير والتعاريف الدولية، والمتطلبات الدولية والمحلية، وقد تضمنت استمارة المسح الديموجرافي مجموعة من الأسئلة مصنفة إلى عدة أقسام رئيسة على النحو التالي:

- أسئلة خاصة بالمسكن والبيئة المحيطة به والاتصال والترفيه.
- أسئلة حول الخصائص الأساسية للفرد والتعليم والحالة العملية والزواجية والخصوبة والوفيات.
- إضافة بعض المواضيع الجديدة عن المسكن والبيئة المحيطة به مثل العمر التقريبي للمسكن، وعن الأفراد في الأسر المعيشية مثل اوزان الأطفال عند الولادة ونوع الرضاعة، والتدخين، والتيتم.
- أسئلة حول الإعاقة وتشمل خصائص الأفراد ذوو الإعاقة الديموجرافية والتعليمية والزواجية ونوع ومدة وسبب الإعاقة.

الهيئة العامة للإحصاء
General Authority for Statistics

رابعاً: جمع البيانات والإسناد الزمني للمسح ..

نفذ المسح خلال الفترة من ١٤٣٧/٧/٢٢هـ إلى ١٤٣٧/٩/٢هـ الموافق (٢٠١٦/٤/٢٩ إلى ٢٠١٦/٦/٧)، وقد استخدم أسلوب المقابلة الشخصية برئيس الأسرة في عملية استيفاء استمارة المسح، حيث قام الباحثون المكلفون بالعمل الميداني بزيارة الأسر الواقعة في العينة واستيفاء البيانات.

وتنقسم بيانات استمارة المسح الديموجرافي من حيث الإسناد الزمني إلى ما يلي:

- تسند البيانات الأساسية لجميع أفراد الأسرة من حيث عددهم وخصائصهم الأساسية مثل: العمر والجنسية والحالة التعليمية والحالة الزواجية إلى التاريخ الذي يتم فيه استيفاء كافة بيانات الاستمارة.
- تسند البيانات الأساسية لجميع أفراد الأسرة المعاقين من حيث عددهم وخصائصهم الأساسية مثل: العمر والجنسية ونوع الإعاقة وسببها والحالة التعليمية والزواجية إلى التاريخ الذي يتم فيه استيفاء كافة بيانات الاستمارة.
- تسند بيانات المواليد والوفيات للأطفال الذين أعمارهم اقل من(٥) سنوات إلى فترة الـ(٥) سنوات السابقة لزيارة الأسرة.
- تسند بيانات الوفيات لجميع الاعمار إلى فترة الـ ١٢شهراً السابقة لزيارة الأسرة.

خامساً: التعاريف ..

▪ المنطقة الإدارية:

هي جزء من المملكة العربية السعودية يشرف على إدارتها جهاز حكومي تابع لوزارة الداخلية، ويوجد في كل منطقة إدارية مدينة تعد مقراً لإمارتها وتقسم المملكة إلى ثلاث عشرة منطقة إدارية.

▪ المبنى:

هو كل مشيد قائم بذاته ومثبت على الأرض بصفة دائمة أو مؤقتة ويتكون من دور واحد أو أكثر، ويحتوي على غرفة أو أكثر، وله باب أو أكثر يؤدي إلى جميع أو أغلب مشتملاته، وقد يكون المبنى مأهولاً أو غير مأهول بالسكان وقد يكون معداً للسكن أو لممارسة أي نوع من أنواع النشاط الاقتصادي أو الاجتماعي أو الديني... إلخ أو للسكن والعمل مثل: المجمع والعمارة والقصر والفيلا والمنزل الشعبي والدائرة الحكومية والمتجر والمسجد ... إلخ ، مع ملاحظة أن ملحقات المبنى مثل الكراج ، الدكان، ملحق الفيلا لا تعتبر مباني منفصلة، كما لا تعتبر مبانٍ كل من الجسور وغرف الكهرباء، وغرف المحركات، ومضخات المياه.

▪ المسكن:

هو مبنى أو جزء من مبنى مكون من غرفة أو أكثر معد أصلاً لسكن أسرة واحدة وله باب أو عدة أبواب مستقله سواءً كان مشغولاً بأسرة أو خالياً أو مشغولاً بعمل أو مستخدماً كمسكن عام أو تحت التشييد، وقد يقيم بالمسكن أكثر من أسرة وقد تشغله منشأة أو أكثر، وقد يوجد به أسرة ومنشأة في نفس الوقت، وقد اعتبر كل مكان مسكون مسكناً ولو لم يعد أصلاً للسكن مثل: الدكاكين، الورش، المدارس... إلخ ومن أنواع المساكن الفيلا والمنزل الشعبي والشقة.

▪ الأسرة المعيشية:

هي فرد أو مجموعة أفراد تربطهم أو لا تربطهم صلة قرابة، ويشتركون في المسكن والمأكل، ويقيمون بالمسكن وقت المسح، ويدخل ضمن أفراد الأسرة ما يلي:

الهيئة العامة للإحصاء
General Authority for Statistics

- الأفراد السعوديون وغير السعوديين الذين يقيمون إقامة معتادة مع الأسرة وتغيبوا عنها أثناء عملية المسح لوجودهم خارج المملكة بصفة مؤقتة مثل: رجال الأعمال والسياح والمسافرين للعلاج والطلاب الدارسين في الخارج.
- الأفراد الذين يقيمون مع الأسرة بصفة معتادة، وتغيبوا عنها أثناء عملية المسح لوجودهم في ورديات عمل مسائي مثل: الأطباء والممرضين والصيادين والعاملين في المطارات والحراس.... إلخ.
- الخدم والسائقون ومن في حكمهم الذين يقيمون مع الأسرة.
- أفراد الأسرة المسافرين داخل المملكة.

رئيس الأسرة:

هو الشخص الذي تتخذه الأسرة رئيساً لها من أفراد الأسرة، وعادةً ما يكون هو المسؤول عن اتخاذ القرارات في الشؤون الأسرية، ولا يقل عمره عن (١٥) سنة وإذا كانت الأسرة مكونة من أطفال ووالدتهم، ويرعى شؤونهم قريب لهم لا يقيم معهم فلا يعد هذا القريب رئيساً للأسرة ولا يسجل ضمن أفرادها، وتكون الأم في هذه الحالة هي رئيسة الأسرة.

السكان:

هم جميع الأفراد المقيمين في المملكة بصفة اعتيادية وقت إجراء المسح من السعوديين وغير السعوديين.

سكان المسح:

هم أفراد الأسرة المختارة في العينة، الذين يعيشون في المساكن ويعرفون كأسر إحصائية.

العمر:

هو الفترة الزمنية المقدرة أو المحسوبة بين تاريخ الميلاد وتاريخ الزيارة معبراً عنها بالسنوات الكاملة مع إهمال الشهور والأيام مهما كان عددها.

الجنسية:

هي تبعية الفرد القانونية لدولة معينة يمثلها ويتسمى باسمها، وتحدد عادة بجواز السفر الذي يحمله الفرد أو الذي له الحق في الحصول عليه.

المولود الحي:

يعرف المولود الحي في هذا المسح بأنه المولود الذي ظهرت عليه أي علامة من علامات الحياة عند ولادته مثل: البكاء أو التنفس أو نبض القلب، ولا يعد المولود حياً إذا لم يظهر عليه أي علامة من علامات الحياة كحالات السقط مثلاً.

الإعاقة:

هي إصابة الفرد بعجز أو بعاهة تحد من نشاطه وحركته في المجتمع حيث تمثل العاهة فقدان أو انحراف عنصر فسيولوجي أو عصبي أو تشريحي أو وظيفة عنصر أو طرف من أطراف الجسم، في حين يدل العجز على أي قصور أو نقص في قدرة الشخص على أداء أي نشاط في الحدود العادية أي على سبيل المثال: القصور في السمع أو الكلام أو الحركة ...إلخ. وللإعاقات درجات مختلفة فقد تحتاج إلى فحص طبي لمعرفتها وقد تكون واضحة، كما أنها قد تبدأ مع ولادة الشخص وربما لا تتضح إلا في سن متأخرة.

- أما تعاريف ذوو الإعاقة فهي:

١- الأفراد ذوو الإعاقة: كل فرد يعاني نتيجة عوامل وراثية خلقية أو بيئية مكتسبة من قصور جسمي أو عقلي يترتب عليه آثار اجتماعية أو نفسية ويحول بينه وبين تعلم وأداء بعض الأعمال والأنشطة الفكرية أو الجسمية التي يؤديها الفرد العادي بدرجة كافية من المهارة والنجاح.

٢- يعرف الأفراد ذوو الإعاقة من قبل منظمة العمل الدولية بأنه: كل فرد نقصت قدرته على الحصول على عمل مناسب والاستقرار فيه نقصاً فعلياً نتيجة لعاهة جسمية أو عقلية.

٣- وقد عرف الفرد ذوو الإعاقة من قبل مؤتمر السلام العالمي والتأهيل بأنه: كل فرد يختلف عمن يطلق عليه لفظ سوي أو عادي (جسمياً أو عقلياً أو نفسياً أو اجتماعياً) بالقدر الذي يستوجب إخضاعه لعملية تأهيل خاصه حتى يستطيع أن يحقق أقصى تكيف تسمح به قدراته المتبقية.

- البيئة:

هي الوسط أو المجال أو المحيط المكاني الذي يعيش فيه الإنسان بما يحتويه من ظواهر طبيعية وبشرية يتأثر بها ويؤثر فيها.

- الأوساط البيئية:

مجموعة مكونات البيئة الطبيعية وتشمل الهواء والماء والأرض والتربة.

- حماية البيئة:

نشاط يستهدف منع تلوث الأوساط البيئية أو التخفيف من ذلك التلوث والمحافظة على الموارد الطبيعية وبالذات الناضبة منها والعمل على تنميتها.

- التلوث:

هو إفساد مكونات البيئة من هواء أو ماء أو تربة.

- التلوث البيئي:

وجود مادة غريبة في البيئة التي يعيش فيها الكائن الحي، وخاصةً الإنسان تؤثر سلباً على صحته ونوعية حياته.

- النفايات:

جميع أنواع المخلفات أو الفضلات الخطرة بما فيها النفايات الصلبة والسائلة والغازية والدخان والأبخرة والغبار والنفايات النووية والطبية.

الهيئة العامة للإحصاء
General Authority for Statistics

الملامح الرئيسة للمسح الديموجرافي

أولاً: الخصائص السكانية:

١-معدل النمو السكاني

يقدر عدد سكان المملكة العربية السعودية وفقاً لنتائج المسح الديموجرافي ١٤٣٧هـ (٢٠١٦) بـ (٣١٧٤٢٣٠٨) نسمة مقارنة بـ (٢٧٢٣٦١٥٦) نسمة في تعداد١٤٣١هـ(٢٠١٠)، وذلك بزيادة مقدارها (٤٥٠٦١٥٢) نسمة، ونسبتها (١٦٫٥٤%)، وبمتوسط معدل نمو سنوي قـدره (٢٫٥٤%). ويتوزع هؤلاء السكان حسب الجنس بما نسبتـه (٥٧٫٤٤%) ذكور، و(٤٢٫٥٦%) إناث، من جملة السكان في عام ١٤٣٧هـ (٢٠١٦)، وتقترب هذه النسب من نظيراتها في تعداد عام ١٤٣١هـ (٢٠١٠) حيث كانت نسبة الذكـور (٥٧ %) والإناث (٤٣ %). وبلغ عدد السكان السعوديين وفقاً لنتائج المسح (٢٠٠٦٤٩٧٠) نسمة، أي بنسبة (٦٣٫٢%) من جملة سكان المملكة، مقارنة بـ (١٨٧٧٦٥١٠) نسمة في عام ١٤٣١هـ (٢٠١٠)، وذلك بزيادة مقدارها (١٢٨٨٤٦٠) نسمة ونسبتها (٦٫٨٦%). ويتوزع السكان السعوديون حسب الجنس بما نسبتـه (٥٠٫٩٦ %) ذكور، (٤٩٫٠٤%) إناث من جملة السكان السعوديين عام ١٤٣٧هـ (٢٠١٦)، وتقترب هذه النسب من نظيراتها عام ١٤٣١هـ (٢٠١٠) حيث كانت نسبة الذكـور (٥١%) والإناث (٤٩%).

٢ -التوزيع الجغرافي:

يتوزع سكان المملكة جغرافياً على ثلاث عشرة منطقة إدارية، وتظهر نتائج المسح فيما يتعلق بالتوزيع الجغرافي لسكان المملكة حسب الجنس و الجنسية ، حيث تحتل منطقة مكة المكرمة المركز الأول بين جميع المناطق الإدارية بالمملكة من حيث النسبة المئوية لإجمالي السكان بها، تليها على الترتيب منطقة الرياض، المنطقة الشرقية، منطقة عسير، منطقة المدينة المنورة، منطقة جازان، منطقة القصيم، منطقة تبوك، منطقة حائل، منطقة نجران، منطقة الجوف، منطقة الباحة، منطقة الحدود الشمالية ، وبالنسبة للسكان السعوديين تحتل منطقة الرياض المركز الأول من حيث نسبة السكان السعوديين القاطنين بها في عام ١٤٣٧هـ (٢٠١٦)، تليها على الترتيب منطقة مكة المكرمة ، المنطقة الشرقية ، منطقة عسير، منطقة المدينة المنورة، منطقة جازان، منطقة القصيم، منطقة تبوك، منطقة حائل، منطقة نجران، منطقة الجوف، منطقة الباحة، منطقة الحدود الشمالية. بينما تأتي منطقة مكة المكرمة في الترتيب الأول بين مناطق المملكة من حيث النسبة المئوية لإجمالي سكان المملكة وإجمالي السكان غير السعوديين القاطنين بها، فإن منطقة الرياض تحتل المركز الأول من حيث النسبة المئوية لإجمالي السكان السعوديين القاطنين بها في عام ١٤٣٧هـ (٢٠١٦).

٣ -التركيب العمري للسكان:

أظهرت نتائج المسح فيما يتعلق بالتركيب العمري للسكان عدد من النقاط اهمها:

- نسبة الذين تقل أعمارهم عن ١٥ سنة من إجمالي سكان المملكة بلغت (٢٤٫٨%)، ونسبة السكان في فئة عمر سن العمل ١٥-٦٤ سنة بلغت (٧٢%)، ونسبة كبار السن في فئة العمر ٦٥ سنة فأكثر بلغت (٣٫٢%). وبالنسبة لسكان المملكة الذكور فإن النسب المناظرة كانت (٢٢%، ٧٥%، ٣% على الترتيب). أما بخصوص سكان المملكة الإناث فكانت النسب المناظرة (٢٨٫٥%، ٦٧٫٩%، ٣٫٦% على الترتيب).
- نسبة السكان السعوديين الذين تقل أعمارهم عن ١٥ سنة تزيد عن نظيرتها لإجمالي سكان المملكة (٣٠٫٤%، ٢٤٫٨ على الترتيب)، وأيضاً تزيد نسبة السكان السعوديين الذين أعمارهم ٦٥ سنة فأكثر عن نظيرتها لإجمالي سكان المملكة (٤٫١%، ٣٫٢% على الترتيب)، وعلى العكس تقل نسبة السكان السعوديين في فئة عمر سن العمل ١٥-٦٤ سنة عن نظيرتها لإجمالي سكان المملكة (٦٥٫٥%، ٧٢% على الترتيب) ، ويرجع هذا الاختلاف بين التوزيع العمري حسب فئات

العمر العريضة (أقل من ١٥ سنة ١٥-٦٤ سنة ، ٦٥ سنة فأكثر) بين السكان السعوديين وبين إجمالي سكان المملكة إلى تركز السكان غير السعوديين في فئة عمر سن العمل ١٥-٦٤ سنة وانخفاض نسبتهم في الفئتين العمريتين أقل من ١٥ سنة و ٦٥ سنة فأكثر.

- نسبة السكان غير السعوديين الذين تقل اعمارهم عن ١٥ سنة (١٥،٢%)، ونسبتهم في فئة العمر ١٥-٦٤ سنة بلغت (٨٣،٢%)، ونسبتهم في فئة العمر ٦٥ سنة فأكثر بلغت (١،٦%)، ويعزى ارتفاع النسبة في فئة العمر ١٥-٦٤ سنة (٨٣،٢%) إلى أن النسبة الأكبر من غير السعوديين القادمين إلى المملكة هم في سن العمل. وبالنسبة للسكان غير السعوديين الذكور فإن نسبهم المئوية في فئات العمر المناظرة كانت (١١،٤%، ٨٧%، ١،٦% على الترتيب)، أما بخصوص السكان غير السعوديين الإناث فكانت النسب المناظرة (٢٣،٥%، ٧٤،٩%، ١،٦% على الترتيب).
- نسبة الإعالة العمرية بين السعوديين بلغت (٥٣ %) وفقاً لنتائج المسح، ويعني ذلك أن كل ١٠٠ فرد من السكان السعوديين في فئة العمر (١٥-٦٤ سنة) يعولون ٥٣ من السكان السعوديين في فئتي العمر أقل من ١٥ سنة و٦٥ سنة فأكثر علاوة على أنفسهم في عام ١٤٣٧هـ. وتنخفض نسبة الإعالة العمرية بين السكان غير السعوديين كثيراً عن نظيرتها بين السكان السعوديين (١٥%، ٥٣% على الترتيب)، وذلك بسبب تركز السكان غير السعوديين في فئة عمر سن العمل التي تتحمل عبء الإعالة (١٥-٦٤ سنة) وانخفاض نسبتهم في الفئتين العمريتين المعالتين أقل من ١٥ سنة و٦٥ سنة فأكثر. أما نسبة الإعالة العمرية لإجمالي سكان المملكة فقد بلغت (٣٩%) في عام ١٤٣٧هـ، ويعني ذلك أن كل ١٠٠ فرد من سكان المملكة في فئة العمر (١٥-٦٤ سنة) يعولون ٣٩ فرداً من السكان في فئتي العمر أقل من ١٥ سنة و٦٥ سنة فأكثر علاوة على أنفسهم في عام ١٤٣٧هـ.

وبالنسبة للتوزيع العمري للسكان حسب الجنس والجنسية في مناطق المملكة الثلاثة عشر توضح نتائج المسح النقاط التالية:

- يختلف التوزيع العمري لإجمالي سكان المملكة حسب الجنس والجنسية بين المناطق الإدارية المختلفة حيث تصل نسبة السكان أقل من ١٥ سنة إلى حدها الأدنى (٢٢،٩%) في منطقة الباحة وتصل حدها الأقصى (٢٩،٥%) في منطقة الجوف، كما تصل نسبة السكان في سن العمل ١٥-٦٤ سنة إلى حدها الأدنى (٦٧،٦%) في منطقتي نجران والجوف وإلى حدها الأقصى في المنطقة الشرقية (٧٣،٧%)، وتصل نسبة السكان كبار السن ٦٥ سنة فأكثر إلى حدها الأدنى في المنطقة الشرقية (٢،٣%) وإلى حدها الأقصى (٥،٥%) في منطقة الباحة.
- بالنسبة للتوزيع العمري لإجمالي السكان السعوديين بالمملكة حسب الجنس فإنه يختلف أيضاً بين المناطق الإدارية المختلفة حيث تصل نسبة السكان أقل من ١٥ سنة إلى حدها الأدنى (٢٦،٥%) في منطقة الباحة والى حدها الأقصى (٣٦،٧%) في منطقة الجوف، كما تصل نسبة السكان في سن العمل ١٥-٦٤ سنة إلى حدها الأدنى (٦٢،٢%) في منطقة نجران وإلى حدها الأقصى في منطقة مكة المكرمة (٦٧،٧%)، وتصل نسبة السكان كبار السن ٦٥ سنة فأكثر إلى حدها الأدنى في منطقة تبوك (٣،١%) وإلى حدها الأقصى (٦،٧%) في منطقة الباحة.
- بالنسبة للتوزيع العمري لإجمالي السكان غير السعوديين بالمملكة حسب الجنس فإنه يختلف بدرجة كبيرة بين المناطق الإدارية المختلفة حيث تصل نسبة السكان أقل من ١٥ سنة إلى حدها الأدنى (٨%) في منطقة الجوف وتصل حدها الأقصى (١٩،٢%) في منطقة جازان، كما تصل نسبة السكان في سن العمل ١٥-٦٤ سنة إلى حدها الأدنى (٧٧،٩%) في منطقة جازان وإلى حدها الأقصى في منطقة الباحة (٩١،٥%) وتصل

الهيئة العامة للإحصاء
General Authority for Statistics

نسبة السكان كبار السن ٦٥ سنة فأكثر إلى حدها الأدنى في منطقة حائل (٤،٠%) وإلى حدها الأقصى (٣،٧%) في منطقة المدينة المنورة.

- بينما يتشابه التوزيع العمري للسكان السعوديين الذكور بدرجة كبيرة جداً مع مثيله للسكان السعوديين الإناث في جميع المناطق الإدارية بالمملكة، فإن الأمر بخلاف ذلك بالنسبة للسكان غير السعوديين ولإجمالي سكان المملكة حيث توجد اختلافات كبيرة جداً بين التوزيع العمري للسكان الذكور ومثيله للإناث.
- أما فيما يتعلق بنسبة الإعالة العمرية بين سكان المناطق الإدارية بالمملكة فقد بلغت حدها الأدنى (٣٦ %) في المنطقة الشرقية وحدها الأقصى (٤٨%) في منطقة نجران. وبلغت نسبة الإعالة العمرية بين السكان السعوديين حدها الأدنى (٤٨%) في منطقة مكة المكرمة وحدها الأقصى في منطقة الجوف (٦٧%) وتنخفض نسبة الإعالة العمرية بين السكان غير السعوديين في مناطق المملكة المختلفة كثيراً عن نظيرتها بين السكان السعوديين حيث تصل حدها الأدنى في منطقة الباحة (٩،٣%) وحدها الأقصى (٢٨ %) في منطقة جازان. ويعزى انخفاض نسب الإعالة العمرية بين السكان غير السعوديين عن مثيلتها بين السكان السعوديين إلى تركز السكان غير السعوديين في فئة عمر سن العمل التي تتحمل عبء الإعالة (٦٤-١٥ سنة) وانخفاض نسبتهم في الفئتين العمريتين المعالتين أقل من ١٥ سنة و٦٥ سنة فأكثر كما سبق ذكره.

٤ -التركيب النوعي للسكان:

يقصد بالتركيب النوعي للسكان تقسيم السكان إلى ذكور وإناث، وفي هذا الخصوص تستخدم نسبة النوع كمقياس للتوازن بين النوعين، ويقصد بها عدد الذكور لكل (١٠٠) أنثى وتحسب بقسمة عدد الذكور على عدد الإناث مع ضرب الناتج في مئة.

وتظهر نتائج المسح فيما يتعلق بنسبة النوع حسب الجنسية والمنطقة الإدارية النقاط التالية:

- نسبة النوع للسكان السعوديين (١٠٤) ذكر لكل (١٠٠) أنثى وتعتبر هذه النسبة ضمن المدى المشاهد في غالبية المجتمعات وهو (٩٥ -١٠٥)، وتدل على أن المجتمع السعودي مجتمع طبيعي يقترب فيه عدد الذكور من عدد الإناث.
- نسبة النوع للسكان غير السعوديين (٢١٨) ذكر لكل (١٠٠) أنثى وتعتبر هذه النسبة مرتفعة جداً وغير طبيعية وتعزى إلى زيادة الطلب على العمالة الوافدة من الذكور بدرجة كبيرة عن مثيله من العمالة الوافدة من الإناث من ناحية، وإلى أن غالبية الذكور الوافدين يقيمون في المملكة بمفردهم، ويتركون بقية أفراد أسرهم يقيمون في بلدانهم الأصلية من ناحية أخرى.
- نسبة النوع لإجمالي سكان المملكة (١٣٥) ذكر لكل (١٠٠) أنثى وتعتبر هذه النسبة مرتفعة وغير طبيعية وتعزى إلى المستوى المرتفع جداً لنسبة النوع للسكان غير السعوديين كما سبق بيانه في الفقرة السابقة، وذلك نظراً لأن نسبة النوع لإجمالي سكان المملكة هي عبارة عن متوسط مرجح لنسبتي النوع للسكان السعوديين وغير السعوديين وأوزان الترجيح هي نسبتا الإناث السعوديات وغير السعوديات إلى إجمالي الإناث بالمملكة.
- وصلت نسبة النوع للسكان السعوديين أدنى مستوى لها في منطقة الباحة حيث بلغت (٩٣) ذكراً لكل (١٠٠) أنثى، وأعلى مستوى لها في المنطقة الشرقية (١٠٩ ذكراً لكل ١٠٠ أنثى)، وتراوحت نسبة النوع بين (٩٥، ١٠٦) في بقية المناطق الإدارية بالمملكة. وفيما يتعلق بغير السعوديين فهناك بون شاسع في نسبة النوع بين المناطق الإدارية المختلفة بالمملكة، حيث وصلت أعلى مستوى لها في منطقة الباحة (٣٠٥ ذكر لكل ١٠٠ أنثى)، وأدنى مستوى لها في منطقة مكة المكرمة (١٧٦ ذكراً لكل ١٠٠ أنثى). أما نسبة النوع لإجمالي السكان فقد وصلت أدنى مستوى لها في منطقة الباحة حيث بلغت (١١٥ ذكراً لكل ١٠٠ أنثى)، وأعلى مستوى لها في المنطقة الشرقية (١٥٠ ذكراً لكل ١٠٠ أنثى)، وتراوحت بين (١١٨ و١٤٥) في بقية المناطق الإدارية بالمملكة.

٥-الحالة الزواجية والعنوسة:

اظهرت نتائج المسح أن نسبة السكان السعوديين الإناث (١٥ سنة فأكثر) اللاتي لم يسبق لهن الزواج بلغت (٣٣%)، ونسبة المتزوجات منهن (٥٨٫٨%) ونسبة الأرامل منهن (٥٫٦%) ونسبة المطلقات منهن (٢٫٦%) وبالنسبة للسعوديين الذكور (١٥ سنة فأكثر)، بلغت نسبة الذين لم يسبق لهم الزواج (٤٢٫١%) ونسبة المتزوجين منهم (٥٦٫٧%)، ونسبة المترملين منهم (٠٫٣٥%)، ونسبة المطلقين منهم (٠٫٨٦%). وتختلف النسب السابقة اختلافاً كبيراً بين السعوديين في الفئات العمرية المختلفة، فعلى سبيل المثال تنخفض نسبة السعوديين الإناث اللاتي لم يسبق لهن الزواج بصفة مستمرة مع التقدم في العمر من (٩٧٫١%) في فئة العمر (١٥-١٩) سنة إلى (١٢٫٩%) في فئة العمر (٣٥-٣٩ سنة)، ثم إلى أقل من (١٫٢%) في فئة العمر (٥٥ سنة فأكثر)، ويعزى ذلك بالطبع إلى ترك الإناث تدريجياً لحالة عدم الزواج مع التقدم في العمر والانتقال إلى حالة الزواج.

وتختلف نسبة السعوديات (١٥ سنة فأكثر) اللاتي لم يسبق لهن الزواج حسب المنطقة الإدارية حيث تصل حدها الأدنى في منطقة نجران (٢٦٫١%) وحدها الأعلى في منطقة الرياض (٣٤٫٩%).

كما تتباين نسبة السعوديات (١٥ سنة فأكثر) اللاتي لم يسبق لهن الزواج حسب الحالة التعليمية حيث تنخفض بدرجة كبيرة جداً بين السعوديات الأقل تعليماً اللاتي حالتهن التعليمية تقرأ وتكتب (٦٫٩٩%) ، أو أمي (٧٫٥%)، ويأتي بعدهن اللاتي حالتهن التعليمية دبلوم عالي (١٩٫٧%) ، ومن ثم حملة الدكتوراه (٢٠٫٢%) والحاصلات على دبلوم دون الجامعي (٢٢٫١%) ومن ثم اللاتي حالتهن التعليمية جامعية (٢٦٫٩٧%) أو الماجستير (٣٣٫١%) ، في حين ترتفع نسبة السعوديات (١٥ سنة فأكثر) اللاتي لم يسبق لهن الزواج بين أولئك اللاتي حالتهن التعليمية ابتدائي (٣٥٫٥%)، ثانوية أو ما يعادلها (٤٣٫٨%) ، ومتوسطة (٥٣٫٥%).

وحسب مفهوم العنوسة المستخدم في المسح فانه يقصد بالعانس الفتاة التي بلغت سناً معينة أصبح بعدها احتمال زواجها ضعيفاً جداً. وتوضح نتائج المسح والمتعلقة بالسن عند الزواج الأول أن (٩٧٫٢%) من الإناث السعوديات قد تزوجن عند أعمار أقل من أو تساوي (٣٢) سنة، وأن (٢٫٨%) فقط منهن قد تزوجن عند أعمار تزيد عن (٣٢) سنة، ومن ثم يمكن اعتبار العمر (٣٢ سنة) هو سن العنوسة بالنسبة للسعوديات أي السن التي يصبح احتمال زواج الفتاة السعودية بعدها ضئيلاً جداً (أقل من ٣% -٢٫٨%). وفي ضوء ذلك بلغت نسبة العنوسة بين السعوديات وفقاً لنتائج المسح (١٠٫١%)، وهو ما يعني تقريباً ان من بين كل ١٠ من الإناث السعوديات (١٥ سنة فأكثر) اللاتي لم يسبق لهن الزواج هناك واحدة يمكن توصيفها على أنها بلغت سن العنوسة. ويصل عدد السعوديات المصنفات عوانس وفقاً للتعريف السابق إلى (٢٢٧٨٦٠) عانس من بين (٢٢٦١٩٤٦) من السعوديات (١٥ سنة فأكثر) اللاتي لم يسبق لهن الزواج.

٦-العمر عند الزواج الأول:

أظهرت نتائج المسح المتعلقة بالعمر عند الزواج الأول أن متوسط العمر عند الزواج الأول للسعوديين الذكور بالمملكة هو (٢٦٫٣) سنة، وأن متوسط العمر عند الزواج الأول للسعوديين الإناث بالمملكة هو (٢١٫٨) سنة، ويختلف متوسط العمر عند الزواج الأول للسعوديين حسب فئات العمر، حيث من المتوقع وجود علاقة عكسية بينهما، أو بعبارة أخرى من المتوقع تناقص متوسط العمر عند الزواج الأول للسعوديين في فئات العمر الكبيرة عنه في فئات العمر الشابة.

وهناك مقياس آخر، يمكن استخدامه لدراسة العمر عند الزواج الأول للإناث السعوديات، علاوة على متوسط العمر عند الزواج الأول، ألا وهو نسبة السعوديات اللاتي سبق لهن الزواج (المتزوجات حالياً والمطلقات والأرامل) اللاتي تزوجن للمرة الأولى عند أعمار صغيرة قبل العمر ٢٠ سنة. وتوضح نتائج المسح في هذا الخصوص أن نسبة الإناث السعوديات اللاتي سبق لهن الزواج وتزوجن للمرة الأولى قبل العمر ٢٠ كانت (٣٥%)، وهذا يعني أنه من بين كل (١٠٠) امرأة سعودية سبق لها الزواج هنالك (٣٥) امرأة تزوجت قبل العمر (٢٠) سنة. وتوجد علاقة طردية بين نسبة الإناث السعوديات اللاتي سبق لهن الزواج وتزوجن للمرة الأولى قبل العمر ٢٠ وفئات العمر بشكل عام، حيث ترتفع هذه النسبة من (٢٦٫١%) بين من هن في فئة العمر (٢٥-٢٩) سنة

و(٢٣،٨%) بين من هن في فئة العمر (٣٤-٣٠) سنة إلى (٢٨،٨%) بين من هن في فئة العمر (٣٩-٣٥) سنة، ثم إلى (٣٩،٦%) بين من هن في فئة العمر (٤٤-٤٠) سنة، ثم إلى (٤١%) بين من هن في فئة العمر (٤٩-٤٥) سنة ثم إلى (٤٦،٢%) بين من هن في فئة العمر (٥٤-٥٠) سنة، ثم إلى (٤٨،٢%) بين من هن في فئة العمر (٥٩-٥٥) سنة.

٧ - الخصوبة:

أظهرت نتائج المسح أن متوسط عدد المواليد أحياء للمرأة السعودية التي بلغت نهاية عمرها الإنجابي (٤٥-٤٩ سنة) هو (٤،٩ مولود حي) ويعتبر هذا المتوسط مقياساً للخصوبة التراكمية للنساء السعوديات منذ تاريخ زواجهن الأول وحتى تاريخ المسح.

وللتعرف على مستوى الخصوبة الحالية تظهر نتائج المسح أن معدل الخصوبة الكلي للمرأة السعودية هو (٢،٤ مولود حي) ويعرف معدل الخصوبة الكلي بأنه متوسط عدد المواليد أحياء الذين تنجبهم المرأة طيلة حياتها الإنجابية، إذا سلكت نفس معدلات الخصوبة العمرية وبقيت على قيد الحياة حتى نهاية عمرها الإنجابي.

ويمكن التعرف على اتجاه مستوى خصوبة السعوديات من خلال مقارنة معدل الخصوبة الكلي لهن (٢،٤ مولود حي) بمتوسط عدد المواليد أحياء للمرأة السعودية في نهاية عمرها الإنجابي (٤٥- ٤٩) سنة (٤،٩ مولود حي) حيث تبرز هذه المقارنة انخفاض مستوى الخصوبة بدرجة كبيرة وبعبارة أخرى بينما كانت المرأة السعودية التي بدأت حياتها الإنجابية في الماضي وأصبحت في نهاية عمرها الإنجابي في فئة العمر (٤٥-٤٩ سنة) وقت المسح الديموجرافي تنتهي في المتوسط بـ (٤،٩ مولود حي) ، فإن المرأة السعودية التي تبدأ حياتها الإنجابية الآن ، وتمارس معدلات الخصوبة العمرية المشاهدة من نتائج المسح وتبقى على قيد الحياة حتى نهاية عمرها الإنجابي سوف تنتهي في المتوسط بـ (٢،٤ مولود حي) ، من جهة اخرى بلغ معدل المواليد الخام للسكان السعوديين وفقاً لنتائج المسح (١٧،٢٣ مولود حي) لكل ١٠٠٠ من السكان ، ويختلف هذا المعدل وفقا للمنطقة الإدارية حيث يصل حده الأدنى في جازان (١٠،٥ مولود حي لكل ١٠٠٠ من السكان)، وحده الأقصى في منطقة الجوف (٢٧،٠٧ مولود حي لكل ١٠٠٠ من السكان).

٨ - استخدام وسائل تنظيم الأسرة:

تظهر نتائج المسح فيما يتعلق بتنظيم الأسرة أن نسبة السعوديات المتزوجات حالياً المعرضات للحمل والإنجاب اللاتي يستخدمن وسائل تنظيم الأسرة بلغت (٢٨،٢%)، وتختلف هذه النسبة حسب فئات العمر حيث تزداد من (١٠،٢%) بين السعوديات في فئة العمر (١٩-١٥) سنة لتصل إلى أعلى مستوى بين السعوديات في فئة العمر (٣٩-٣٥) سنة (٣٣،٩%)، ثم تنخفض إلى (٢٦،٣%) بين السعوديات في فئة العمر (٤٤-٤٠) سنة، ثم إلى (١٧،٥%) بين السعوديات في فئة العمر (٤٩-٤٥) سنة. وربما يعزى هذا النمط العمري لاستخدام وسائل تنظيم الأسرة بين السعوديات إلى المباعدة بين الولادات للحفاظ على صحة الأم والطفل من ناحية أو إنهاء الإنجاب نتيجة اقتراب الأسرة من تحقيق العدد المرغوب من الأطفال من ناحية أخرى، علاوة على بداية انقطاع الطمث في الأعمار المتأخرة من العمر الإنجابي ومن ثم انخفاض نسبة المستخدمات لتنظيم الأسرة في فئات العمر (٤٤-٤٠)، (٤٩-٤٥) سنة.

وتشير النتائج إلى فوارق واضحة وكبيرة لنسب الاستخدام حسب المنطقة الإدارية بين السعوديات المتزوجات حالياً والمعرضات للحمل والإنجاب حيث ان اعلى نسبة استخدام كانت في منطقة جازان (٣٩،٥%) تليها منطقة المدينة المنورة (٣٥،٦%) وان اقل نسبة كانت بمنطقة الجوف (١٣،٤%).

وايضا تشير النتائج الى وجود علاقة طردية ما بين نسب استخدام وسائل تنظيم الاسرة ومستوى تعليم المرأة بشكل عام، حيث نجد أن اقل نسب استخدام لوسائل تنظيم الاسرة سجلت بين السعوديات المتزوجات الاميات (١٠،٣%) والنساء

السعوديات المتزوجات اللاتي يقرأن ويكتبن (١٩٫١%) وان اعلى نسبة كانت بين النساء اللاتي يحملن درجة دكتوراه (٣٦٫٢%) يليهم الجامعيات (٣٢٫١%).

ومن حيث نوع الوسيلة المستخدمة نجد أن الحبوب هي أكثر الوسائل استخداما (٦١٫٦%) يليها اللولب (١٧٫٦%) ثم الرضاعة (٩٫٩%) ثم فترة الامان (٣٫٥%) والعازل (٣%) وربط عنق الرحم (١٫٥%) والعزل (١٫٤%) والحقن (٠٫٩%) ووسائل اخرى (٠٫٦%).

٩. الرضاعة ووزن الطفل:

ومن خلال النتائج الخاصة بالرضاعة بين الاطفال والذين أعمارهم تقل عن ٣٦ شهراً، يتضح أن (٦٨٫٧%) من الاطفال السعوديين عمر (٠-٥ أشهر) ما زالوا يرضعون رضاعة طبيعية كاملة، بينما (٢٣٫٧%) من نفس الفئة العمرية يرضعون رضاعة طبيعية مع ماء وسوائل اخرى. وتعتبر هذه الفترة (٠-٥ أشهر) مهمة جدا للإرضاع الطفل رضاعة طبيعية كاملة وذلك حسب توصيات منظمة الصحة العالمية. وبالنظر للفوارق في ممارسة الرضاعة الطبيعية الكاملة حسب المنطقة الإدارية نجدها كبيرة حيث سجلت منطقة نجران اعلى نسبة للرضاعة الكاملة (٨٥٫٥%) تليها منطقة المدينة المنورة (٨٤٫٤%) وفي المقابل سجلت منطقة حائل اقل نسبة للرضاعة الطبيعية الكاملة (٤١٫١%).

كما تظهر النتائج الخاصة بأوزان الاطفال عند الولادة وذلك للمواليد خلال الخمس سنوات السابقة للمسح ان هناك (٨٫٩٦%) من المواليد السعوديين خلال الخمس السنوات السابقة للمسح تقل اوزانهم عند الولادة عن الوزن الطبيعي للولادة (اقل من ٢٥٠٠جرام) حيث نجد ان نسبة قليلي الوزن بين الذكور السعوديين تصل الى (٨٫٧٨%) مقابل (٩٫٠٩%) للإناث. ومن حيث المناطق تأتي منطقة تبوك كأعلى نسبة للمواليد الذين تقل اوزانهم عن المتوسط بنسبة (١١٫١٢%) تليها المنطقة الشرقية بنسبة (١٠٫٩٨%) ومن ثم منطقة الحدود الشمالية كأقل نسبة للمواليد الذين تقل اوزانهم عن المتوسط (اقل من ٢٥٠٠ جرام).

١٠ . الوفيات:

من خلال نتائج المسح نجد أن تقديرات إجمالي وفيات السعوديين ووفيات الذكور والإناث السعوديين خلال السنة السابقة للمسح كانت (٥٨٫٩٧، ٣٥٤٧٩، ٢٢٦٠٠ وفاة على الترتيب) ، وأن معدلات الوفيات الخام لإجمالي السعوديين وللسعوديين الذكور والسعوديين الإناث كانت (٢٫٠٩، ٣٫٠٥، ٢٫٣ وفاة لكل ١٠٠٠ من السكان على الترتيب) ، وتختلف معدلات الوفيات حسب فئات العمر حيث تبدأ بمستوى مرتفع للوفيات أثناء السنة الأولى من العمر، وبالتحديد للشهر الاول من الولادة حيث يقدر معدل وفيات الأطفال حديثي الولادة أثناء التسعة والعشرين يوماً من العمر (للخمس سنوات السابقة للمسح) لإجمالي السعوديين وللسعوديين الذكور وللسعوديين الإناث بـ (٢٫٧٤، ٢٫٢٩، ٣٫٢٢ وفاة لكل ١٠٠٠ مولود حي) ،والتي تمثل ما يقارب نصف الوفيات المسجلة للأطفال الرضع اثناء السنة الاولى من العمر حيث يقدر معدل وفيات الاطفال الرضع للسنة الاولى من العمر لإجمالي السعوديين وللسعوديين الذكور وللسعوديين الإناث بـ (٤٫٨٢ ، ٤٫٦٧ ، ٤٫٩٩ وفاة لكل ١٠٠٠ مولود حي)، ثم تنخفض بعد ذلك عدد الوفيات المقدرة لما بعد السنة الاولى من العمر وحتى السنة الخامسة من عمر الطفولة حيث يقدر معدل وفيات الأطفال أقل من خمس سنوات لإجمالي السعوديين وللسعوديين الذكور وللسعوديين الإناث بـ (٨٫٠٥ ، ٨٫٠١ ، ٨٫١٩ وفاة لكل ١٠٠٠ مولود حي) ، ثم يبدأ في الارتفاع مرة أخرى في فئات العمر المتقدمة ، وينطبق هذا النمط العمري للوفيات على كل من إجمالي السعوديين والسعوديين الذكور والسعوديين الإناث وفقاً لنتائج المسح وذلك باستخدام طريقة جدول حياة الفوج الافتراضي (synthetic cohort life table approach) والتي تسمح بحساب احتمالات الوفاة الفردية لفئات عمرية صغيرة بناء على احتمالات الوفاة بين أفواج حقيقة ، حيث اشتملت طريقة حساب المعدلات المذكورة أعلاه على عدت مراحل وذلك باستخدام طريقة مخطط لكسس (Lexis Diagram) .

كما تختلف معدلات الوفيات الخام بين المناطق الإدارية لإجمالي السعوديين والسعوديين الذكور والسعوديين الاناث ما بين (٤،٦٢، ٥،١٦، ٤،١٢ وفيات لكل ١٠٠٠ من السكان على الترتيب) في منطقة الباحة و (٢،١٩، ١،٧٥، ٢،٦٠ وفيات لكل ١٠٠٠ من السكان على الترتيب) في منطقة الرياض، والتي تتوزع من حيث سبب الوفاة على الاسباب التالية: (اسباب مرضية، شيخوخة، حوادث سير، حوادث اخرى، أخرى (والتي يغلب عليها وفاه طبيعية)) ما نسبته على التوالي (٤٥،٧%، ١٧،٩%، ١٧،٧%، ١٠%، ٦،٦%).

واظهرت النتائج أن نسبة وفيات السعوديين بسبب الأمراض تصل حدها الأدنى في منطقة الباحة (٢٥،١%) تليها منطقة جازان (٣٨،٩%)، وحدها الأعلى في منطقة الجوف (٥٣،٣%)، ونسبة وفيات السعوديين بسبب حوادث السير تصل حدها الأدنى في المنطقة الشرقية (٩،٧%)، وحدها الأعلى في منطقة مكة المكرمة (٢٥،٩%)، و نسبة وفيات السعوديين لأسباب تتعلق بحوادث أخرى غير حوادث السير تصل حدها الأدنى في منطقة الجوف (٣،٨%)، وحدها الأعلى في منطقة عسير (١٨،٥%)، و نسبة وفيات السعوديين لأسباب أخرى غير ما ذكر تصل حدها الأدنى في منطقة القصيم (٣،٣%)، وحدها الأعلى في منطقة الحدود الشمالية (١٣،٧%) .

١١ - الالتحاق بالتعليم والأمية:

وتظهر النتائج أن معدل الالتحاق الإجمالي للسكان السعوديين بالمرحلة الابتدائية بلغ (١٠٣%)، في حين بلغ معدل التحاقهم الصافي بنفس المرحلة (٩٦،١%)، وبالنسبة للمرحلة الثانوية (أي المتوسطة والثانوية معاً وفقاً للتصنيف الدولي) فقد بلغت معدلات الالتحاق الإجمالي والصافي للسعوديين (١٠٩،٩%، ٨٣،١% على الترتيب)، وبخصوص مرحلة التعليم الجامعي فقد بلغت معدلات الالتحاق الإجمالي والصافي للسعوديين (٩٠،١%، ٤٦،٤% على الترتيب) ، وفي جميع مراحل التعليم العام مجتمعة بلغت معدلات الالتحاق الإجمالي والصافي للسعوديين (١٠٦،٣%، ٩٠% على الترتيب) . وبينما تزيد معدلات الالتحاق الإجمالية للسعوديين الذكور بالمرحلتين الابتدائية والثانوية (١٠٣،٦%، ١١٧% على الترتيب) عن مثيلتها للسعوديين الإناث (١٠٢،٤%، ١١٦،٦% على الترتيب)، فإن العكس صحيح بالنسبة لمرحلة التعليم الجامعي حيث تزيد نسب الالتحاق الإجمالي والصافي للإناث (٩٧،٥%، ٥١،٦% على الترتيب) عن مثيلتها للذكور (٨٣،١%، ٤١،٦% على الترتيب)، وربما يعزى ذلك إلى استمرار الإناث في التعليم إلى مرحلة التعليم الجامعي بينما يلتحق جزء من الذكور بسوق العمل بعد إنهاء المرحلة الثانوية.

وبالنسبة لمدى انتشار الأمية بين السكان السعوديين حسب فئات العمر نجد أن نسبة الأمية بين السعوديين (١٠ سنوات فأكثر) بلغت (٧%) ، وتزداد هذه النسبة باستمرار من فئة عمرية إلى التي تليها فبينما تبلغ في فئة العمر (١٠-١٤) سنة (٠،٧%) نجدها تصل أعلى مستوى لها في آخر فئة عمرية ٦٥ سنة فأكثر (٥٢،٧%)، وهذا يعني أن الأجيال في فئات العمر الصغيرة حالياً أفضل حظاً من حيث الالتحاق بالتعليم والقدرة على القراءة والكتابة من الأجيال في فئات العمر المتقدمة نتيجة توفر الخدمات التعليمية حالياً وانتشارها في أرجاء المملكة بطريقة أفضل مما كان عليه الوضع قديماً عندما كانت الأجيال التي هي في فئات العمر المتقدمة حالياً في سن الالتحاق بالتعليم ، وتزيد نسبة الأمية بين السعوديين الإناث (١٠ سنوات فأكثر) كثيراً عن مثيلتها بين السعوديين الذكور (١،٠٩%، ٣،٢% على الترتيب) ، وينطبق ذلك على جميع فئات العمر. ولا يختلف النمط العمري لنسبة الأمية لكلٍ من الذكور والإناث السعوديين عن نظيره لإجمالي السعوديين حيث تزداد نسبة الأمية باستمرار بشكل عام من أدنى فئة عمرية إلى التي تليها حتى تصل حدها الأقصى في آخر فئة عمرية (٦٥ سنة فأكثر).

وبخصوص مدى انتشار الأمية بين السكان السعوديين حسب المنطقة الإدارية نجد أن نسبة الأمية بين السعوديين تتفاوت تفاوتاً كبيراً بين مناطق المملكة المختلفة، حيث تصل أدنى مستوى لها في منطقة الرياض (٤،٧%)، وأعلى مستوى لها في منطقة عسير (١٢%). وبالنسبة للذكور السعوديين فإن أدنى وأعلى مستوى لنسبة الأمية توجدان أيضاً في منطقتي الرياض وعسير (٢،١%، ٥،٣% على الترتيب)، أما بالنسبة للسعوديين الإناث فتوجد أدنى نسبة للأمية في منطقة الرياض (٧،٤%)

وأعلى نسبة في منطقة عسير (١٨٫٥%). وتزيد نسب الأمية بين السعوديين الإناث بدرجة كبيرة عن مثيلتها بين السعوديين الذكور في جميع مناطق المملكة.

١٢-الأفراد ذوو الإعاقة:

تظهر النتائج المتعلقة بذوي الإعاقة بين السكان السعوديين حسب المنطقة الإدارية وحالة الصعوبة أن نسبة السكان السعوديين ذوو الإعاقة إلى إجمالي السكان السعوديين بلغت (٣٫٣%)، ويعني ذلك أنه من بين كل (١٠٠٠) من السكان السعوديين هناك (٣٣) من ذوو الإعاقة. وتصل نسبة ذوو الإعاقة بين السعوديين الذكور أعلى منها في الاناث (٣٫٨%، ٢٫٨% على الترتيب).

وتختلف نسبة ذوو الإعاقة بين السكان السعوديين حسب المنطقة الإدارية حيث تصل أدنى مستوى لها في مناطق الحدود الشمالية والباحة (١٫٣%)، وأعلى مستوى لها في منطقة تبوك (٤٫٣%). وبالنسبة للسعوديين الذكور تصل نسبة ذوو الإعاقة أدنى مستوى لها في منطقة الباحة (١٫٣%)، وأعلى مستوى لها في منطقة تبوك (٥٫١%). أما بخصوص السعوديين الإناث فتصل نسبة ذوو الإعاقة أدنى مستوى لها في منطقة الحدود الشمالية في (١٫٢%)، وأعلى مستوى لها في مناطق المنطقة الشرقية والجوف وتبوك (٣٫٣ ، ٣٫٣ ، ٣٫٤%) على التوالي.

كما توضح النتائج المتعلقة الأفراد ذوو الإعاقة بين السكان السعوديين حسب فئات العمر وحالة الصعوبة أن نسبة ذوو الإعاقة تختلف بدرجة كبيرة بين السعوديين في الفئات العمرية المختلفة حيث تصل أدنى مستوى لها بين الأطفال السعوديين أقل من سنة (٠٫٦%) والأطفال الذين تتراوح أعمارهم بين سنة وأربع سنوات (١٫٨%) وأعلى مستوياتها بين السعوديين كبار السن في فئات العمر (٦٥-٦٩) سنة (٩٫١%)، وفئة العمر (٧٠-٧٤) سنة (١١٫٦%)، وفئة العمر (٧٥-٧٩) سنة (١٤٫٦%)، وفئة العمر (٨٠) سنة فأكثر (٢٧٫٦%).

ويتوزع السعوديون ذوو الإعاقة بين الذكور والإناث بنسب (٥٨٫٥%)، (٤١٫٥%) على التوالي.

وبالنسبة ذوو الإعاقة السعوديين حسب تصنيف واشنطن قروب (WASHINQTON GROUP ON DISABILITY STATISTIC) فإن نوع الصعوبة تختلف درجتها (خفيفة – شديدة – بالغة) حيث يلاحظ أن الصعوبة الأعلى نسبة هي ممن يعانون صعوبات في الحركة بنسبة (٣٨٫٢%) من إجمالي الأفراد ذوو الإعاقة وبدرجة شدتها (٣٥٫٤% ، ٣٥٫٤% ، ٢٩٫٢%) على الترتيب، يليها من حيث ارتفاع نسبة الصعوبة هي لمن يعانون صعوبات في النظر (٣٥٫٣%) من إجمالي الصعوبات وبدرجة شدتها (٥١٫٧% ، ٢٦٫٣% ، ٢٢%) على الترتيب.

وبالنسبة للأفراد السعوديين الذكور ذوو الإعاقة فقد أظهرت النتائج أن النسبة الأعلى للذين يعانون من صعوبة الحركة بنسبة (٣٧٫٤%) من إجمالي الأفراد ذوو الإعاقة وبدرجة شدتها (٣٧٫٤% ، ٣٧٫٨% ، ٢٤٫٨%) على الترتيب، يليها من حيث ارتفاع نسبة الصعوبة من يعانون من صعوبات في النظر بنسبة (٣٥٫٩%) من إجمالي الصعوبات وبدرجة شدتها (٥١٫٩%، ٢٧٫٦%، ٢٠٫٥%) على الترتيب.

أما الأفراد السعوديين ذوو الإعاقة من الإناث فان النسبة الأعلى للآتي يعانين من صعوبات في الحركة بنسبة (٣٩٫٢%) من إجمالي الأفراد ذوو الإعاقة وبدرجة شدتها (٣٢٫٨% ، ٣٢٫١% ، ٣٥٫١%) على الترتيب، يليها من حيث ارتفاع نسبة الصعوبة الإناث اللاتي يعانين صعوبات في النظر بنسبة (٣٤٫٥%) من إجمالي الصعوبات وبدرجة شدتها (٥١٫٢%، ٢٤٫٥%، ٢٤٫٣%) على الترتيب.

وبالنسبة لخصائص الأفراد السعوديين ذوو الإعاقة حسب درجة القرابة بين الأب والأم ونوع الصعوبة فتبين النتائج أن ما نسبته (٢٨,٩%) من الأفراد السعوديين ذوو الإعاقة توجد صلة قرابة من الدرجة الأولى من ناحية آبائهم وأمهاتهم، وأن ما نسبته (١١,١%) من الأفراد السعوديين ذوو الإعاقة توجد صلة قرابة من الدرجة الأولى من ناحية الاب ، وأن ما نسبته (٧%)

من الأفراد السعوديين ذوو الإعاقة توجد صلة قرابة من الدرجة الأولى من ناحية الام ، والذين يشكلون من الأفراد السعوديين ذوو الإعاقة قرابة أخرى بين الاب والام يمثلون ما نسبته (١٦%) ، أما الأفراد السعوديين ذوو الإعاقة الذي لا توجد صلة قرابة بين آبائهم و أمهاتهم (٣٧%) ويعني ذلك أنه من بين كل (١٠٠) من السعوديين ذوو الإعاقة هناك تقريباً (٦٣) من ذوو الإعاقة تربط أباءهم وأمهاتهم صلة قرابة ، منهم تقريبا (٤٧) من ذوو الإعاقة تربط أباءهم وأمهاتهم صلة قرابة من الدرجة الأولى و (١٦) من ذوو الإعاقة تربط أباءهم وأمهاتهم صلة قرابة أخرى ليست من الدرجة الأولى . وتصل نسبة السعوديين ذوو الإعاقة الذين تربط آبائهم وأمهاتهم صلة قرابة من الدرجة الأولى أعلى مستوى لها في حالة الصعوبات المتعلقة بالحركة (٣٨%) وأدنى مستوى لها في حالة العناية الشخصية (١٠٨%).

أما من ناحية الاسباب التي أدت الى وجود الصعوبات فإن (٣٤,٤%) من الصعوبات لدى السكان السعوديين ذوو الإعاقة تعزى إلى أسباب خلقية، (٣٦٠٩%) تعزى إلى المرض، (٩,٦%) تعزى إلى أسباب متعلقة بالولادة، (٤٠٥%) تعزى إلى أسباب متعلقة بالحمل، (٥٠٨%) تعزى إلى حوادث سير، (٥٠٥%) تعزى إلى حوادث أخرى و(٣٠٣%) تعزى إلى أسباب أخرى.

وتختلف أيضاً مدة الصعوبة تبعاً لنوع الصعوبة لدى السكان السعوديين ذوو الإعاقة، حيث تأتي مدة الصعوبة (٩-٥ سنوات) لمدة قصيرة نسبياً في المرتبة الأولى بالنسبة لجميع أنواع الصعوبات عدا العناية الشخصية والحركة والذي تأتي مدة الصعوبة (٢٥ سنة فأكثر) بالنسبة له في المرتبة الأولى. وبعبارة أخرى فإن أعلى نسب من السعوديين الذين يعانون من صعوبة التخاطب والتواصل (٢٧٠٤%)، السمع (٢٤٠٧%) النظر (٢٣٠٣%)، الذاكرة والتركيز (٢١٠٧%)، يعانون منه لمدة قصيرة نسبياً (٩-٥ سنوات)، في حين تعاني أعلى نسبة من السعوديين المصابين بصعوبة العناية الشخصية (٢٤٠٣%)، (٢٣٠٨%) الحركة من هذه الصعوبات لمدة طويلة تساوي أو تزيد عن ٢٥ سنة.

ويوضح توزيع الافراد السعوديين ذوو الإعاقة (١٠ سنوات فأكثر) حسب الحالة التعليمية والجنس أن ثلث الأفراد ذوو الإعاقة السعوديين (٣٣٠٣%) أميين يليهم في الترتيب الأفراد ذوو الإعاقة الذين حالتهم التعليمية يقرأ ويكتب (١٥٠٩%) ثم الأفراد ذوو الإعاقة الذين أتموا المرحلة الابتدائية (١٥٠٤%) ، ثم الأفراد ذوو الإعاقة الذين أتموا المرحلة الثانوية (١٤٠١%) ، ثم الأفراد ذوو الإعاقة الذين أتموا المرحلة المتوسطة (١٠٠٨%) ، ثم الأفراد ذوو الإعاقة الذين أتموا المرحلة الجامعية وما فوقها (٧٠٦%) ، ثم الأفراد ذوو الإعاقة الذين حصلوا على دبلوم دون الجامعي (٢٠٩%).

ويوضح توزيع الأفراد السعوديين ذوو الإعاقة (١٥ سنة فأكثر) حسب الحالة الزواجية والجنس أن النسبة الكبرى هي من أولئك الذين لم يسبق لهم الزواج (٤٥٠٥%)، تليها نسبة الأفراد ذوو الإعاقة المتزوجين (٣٩٠٩%)، تليها نسبة الأفراد ذوو الإعاقة الأرامل (١١٠٢%)، ثم نسبة الأفراد ذوو الإعاقة المطلقين (٣٠٤%). وبينما لا تختلف كثيراً نسب الأفراد ذوو الإعاقة السعوديين الذكور والإناث الذين لم يسبق لهم الزواج (٤٧٠١%، ٤٣٠٢% على الترتيب) مع وجود اختلاف في باقي الصعوبات. وإذا نظرنا الى النتائج حسب نوع الصعوبة، فإنها لا تختلف اختلافاً يذكر حيث تحتل نسبة ذوو الإعاقة الذين لم يسبق لهم الزواج النسبة الأكثر بالنسبة لجميع أنواع الصعوبات عدا الصعوبة الحركية حيث تحتل نسبة الأفراد ذوو الإعاقة المتزوجين المرتبة الأولى بالنسبة لهذه الصعوبة.

١٣. التيتم:

يعرف اليتيم حسب هذا المسح بانه الفرد أقل من ١٨ سنة والغير متزوج والذي فقد أحد الوالدين او كلاهما. وقد أظهرت النتائج أن نسبة الاطفال السعوديين اليتامى دون ١٨ سنة بلغت (٢٠٣٤%) للجنسين، وبفارق بسيط بينهما حيث بلغت النسبة وسط الذكور (٢٠٤١%) مقابل (٢٠٢٧%) للإناث. بالنسبة للمناطق الإدارية نجد ان أعلى نسبة بين الاطفال السعوديين من حيث التيتم سجلت في منطقة تبوك (٣٠٤٤%) وان اقل نسبة سجلت في المنطقة الشرقية (١%).

الهيئة العامة للإحصاء
General Authority for Statistics

١٤. التدخين:

تظهر النتائج بأن معدلات انتشار التدخين لجميع انواع التبغ للمدخنين الحاليين بشكل يومي وبشكل اقل من يومي للسكان السعوديين الذكور من العمر (١٥ سنة فأكثر) ما نسبته (٢٠،٣٥%) و (٠،٣١%) للسكان السعوديين الاناث للعمر نفسه، وتتباين نسب التدخين بين مناطق المملكة حيث تمثل اعلى نسبة تدخين للسكان الذكور السعوديين للعمر ١٥ سنة فأكثر (٣٢،٠٥%) في منطقة تبوك، واقل نسبة تدخين للسكان الذكور السعوديين للعمر ١٥ سنة فأكثر (١١،٠٨%) بمنطقة عسير. كما تتراوح باقي نسب التدخين للسكان الذكور السعوديين للعمر ١٥ سنة فأكثر في باقي المناطق حول ما نسبته (٢٠%) من السكان السعوديون الذكور للعمر (١٥ سنة فأكثر) لكل منطقة.

الهيئة العامة للإحصاء
General Authority for Statistics

ثانيا: الخصائص السكنية والأسرية:

١ -المساكن وتوزيعها الجغرافي:

أظهرت نتائج المسح أن إجمالي المساكن المشغولة بأسر سعودية بالمملكة بلغ (٣١٤٧٨٨) مسكناً موزعةً حسب نوع المسكن على النحو التالي:

- إجمالي عدد الشقق المشغولة بأسر سعودية بالمملكة (١٣٦٣٠٧٠) شقة وذلك بنسبة (٣٩٫٨٨%) من إجمالي المساكن المشغولة بأسر بالمملكة.
- إجمالي عدد الفلل المشغولة بأسر سعودية بالمملكة (١٠٢٩٥٩٣) فيلا وذلك بنسبة (٣٠٫١٢%) من إجمالي المساكن المشغولة بأسر بالمملكة.
- إجمالي عدد المنازل الشعبية المشغولة بأسر سعودية بالمملكة (٦٤٩٥٢٣) منزل شعبي وذلك بنسبة (١٩%) من إجمالي المساكن المشغولة بأسر بالمملكة.
- إجمالي عدد الأدوار في الفلل المشغولة بأسر سعودية بالمملكة (٣١٦٣٣٣) دور في فيلا وذلك بنسبة (٩٫٢٦%) من إجمالي المساكن المشغولة بأسر بالمملكة.
- إجمالي عدد الأدوار في المنازل الشعبية المشغولة بأسر سعودية في المملكة (٥٧١٧٣) دور في منزل شعبي وذلك بنسبة (١٫٦٧%) من إجمالي المساكن المشغولة بأسر بالمملكة.
- إجمالي عدد المساكن الأخرى المشغولة بأسر سعودية بالمملكة (٢٠٩٦) مسكناً من المساكن المشغولة بأسر بالمملكة غير ما سبق ذكره وذلك بنسبة (٠٫٠٦%) من إجمالي المساكن المشغولة بأسر بالمملكة.

كما أظهرت نتائج المسح أن نسبة المساكن المأهولة بأسر سعودية في منطقة مكة المكرمة أعلى مستوى لها (٢٥٫٠٨%)، تليها في الترتيب منطقة الرياض (٢٣٫٦٨%)، ثم المنطقة الشرقية (١٤٫٥٣%)، ثم منطقة عسير (٨٫٢١%)، ثم منطقة المدينة المنورة (٦٫٩٦%) ثم منطقة جازان (٥٫٠٣%)، ثم منطقة القصيم (٤٫٤٥%)، ثم منطقة تبوك (٣٫٣٦%)، ثم منطقة حائل (٢٫٢٤%)، ثم منطقة نجران (١٫٩٢%)، ثم منطقة الباحة (١٫٨٤%)، ثم منطقة الجوف (١٫٦١%)، ثم منطقة الحدود الشمالية (١٫٠٧%).

ويتفاوت توزيع المساكن المأهولة بأسر سعودية حسب نوع المسكن تفاوتاً كبيراً بين المناطق الإدارية بالمملكة، فبينما تمثل الفلل أعلى نسبة من المساكن المأهولة بأسر سعودية بمناطق الرياض (٤٧٫٤٥%)، والقصيم (٥٦٫٧٩%) وعسير (٣٤٫٢٦%) وحائل (٤٢٫٥٨%)والحدود الشمالية (٢٧٫٧١%)، والجوف (٣٩٫٧٢%)،بينما فتمثل الشقق أعلى نسبة من المساكن المأهولة بأسر سعودية بمناطق مكة المكرمة (٥٨٫١٥%) والمدينة المنورة (٦٠٫١٤%)، والمنطقة الشرقية (٤٤٫٤٢%)وتبوك (٥٧٫٧٧%)ونجران (٣٢٫٦٨%)والباحة (٣٧٫١٣%)، في حين تمثل المنازل الشعبية أعلى نسبة من المساكن المأهولة بأسر سعودية في جازان (٥٧٫٩٥%).

٢-المساكن حسب العمر التقريبي:

أظهرت نتائج المسح أن نسبة العمر التقريبي للمساكن المأهولة بأسر سعودية بالمملكة التي عمرها أقل من ٥ سنوات (١٠٫٤٢%) ، وأن نسبة العمر التقريبي للمساكن المأهولة بأسر سعودية بالمملكة التي عمرها من ٥ إلى ١٠ سنوات (٢٥٫٣٣%)

، وأن نسبة العمر التقريبي للمساكن المأهولة بأسر سعودية بالمملكة التي عمرها اكبر من ١٠ إلى ٢٠ سنة (٣٠،٥%) ، وأن نسبة العمر التقريبي للمساكن المأهولة بأسر سعودية بالمملكة التي عمرها اكبر من ٢٠ إلى ٣٠ سنة (٢١،٦١%) ، وأن نسبة العمر التقريبي للمساكن المأهولة بأسر سعودية بالمملكة التي عمرها أكبر من ٣٠ سنة (١٢،١٥%) .

٣-المساكن حسب مادة الأرضيات:

أظهرت نتائج المسح أن نسبة المساكن المأهولة بأسر سعودية بالمملكة التي تستخدم رخام في الأرضيات (٣،٤٨%) ، وأن نسبة المساكن المأهولة بأسر سعودية بالمملكة التي تستخدم السيراميك في الأرضيات (٦٠،١٩%) ، وأن نسبة المساكن المأهولة بأسر سعودية بالمملكة التي تستخدم الباركية في الأرضيات (١٢،٩١%) ، وأن نسبة المساكن المأهولة بأسر سعودية بالمملكة التي تستخدم البلاط العادي في الأرضيات (٢٢،٦٩%) ، وأن نسبة المساكن المأهولة بأسر سعودية بالمملكة التي تستخدم البلاط الإسمنتي في الأرضيات (٠،٦٧%) ، وأن نسبة المساكن المأهولة بأسر سعودية بالمملكة التي تستخدم الأرضيات الأخرى (٠،٠٧%).

٤-المساكن حسب مادة البناء:

كما أظهرت نتائج المسح أن المسلح هو المادة الغالبة في البناء في المساكن المأهولة بأسر سعودية بالمملكة (٨٤،٤٤%) ، والتي يقطنها (٨٤،٣١%) من أفراد الأسر السعودية، وأن البلك/الطوب هو المادة الغالبة في البناء من المساكن المأهولة بأسر سعودية بالمملكة (١٥،٣٣%) والتي يقطنها (١٥،٥٠%) من أفراد الأسر السعودية، وأن الحجر والطين ومواد البناء الأخرى هي المواد الغالبة في البناء في (٠،٠٩%)، (٠،٠٢%)، (٠،١٢%) من المساكن المأهولة بأسر سعودية بالمملكة على الترتيب، وكانت نسب أفراد الأسر السعودية التي تقطن المساكن التي يغلب على مادة بنائها الحجر هي (٠،٠٩%) والطين (٠،٠٣%) ومواد البناء الأخرى (٠،٠٧%) من إجمالي أفراد الأسر السعودية على الترتيب.

وعلى الرغم من أن المسلح تمثل المادة الغالبة في البناء في غالبية المساكن المأهولة بأسر سعودية في جميع المناطق الإدارية بالمملكة، فإن هناك تفاوتاً كبيراً في نسبة المساكن المأهولة بأسر سعودية التي يمثل فيها المسلح المادة الغالبة في البناء بين المناطق الإدارية، حيث تصل هذه النسبة حدها الأدنى في منطقة جازان (٦٣،٥٣%)، وحدها الأعلى في منطقة الحدود الشمالية (٩٦،٢٩%).

٥-المساكن حسب نوع الحيازة:

أظهرت نتائج المسح أن نسبة المساكن المملوكة المأهولة بأسر سعودية في المملكة بلغت (٦٣,١٨%) في حين أن نتائج المسح قد أظهرت أن نسبة المساكن المملوكة والمأهولة بأسر سعودية بالمملكة بعد استبعاد المساكن التي مادة بنائها (طين، حجر، طوب، بلك) بلغت (٤٩,٨%) ويقطنها (٥٤,٩%) من إجمالي أفراد الأسر السعودية.

كما أظهرت النتائج ان نسبة المساكن المستأجرة المأهولة بأسر سعودية (٣٤،٢٩%) ويقطنها (٢٨،٩٣%) من إجمالي أفراد الأسر السعودية، تليها نسبة المساكن المقدمة من صاحب العمل المأهولة بأسر سعودية (١،٨٦%) ويقطنها (١،٠٩%) من إجمالي أفراد الأسر السعودية، تليها نسبة المساكن المأهولة بأسر سعودية والتي نوع حيازتها غير ما سبق ذكره (٠،٦٧%) ويقطنها (٠،٦٠%) من إجمالي أفراد الأسر السعودية.

٦-المساكن حسب مصدر المياه:

أظهرت نتائج المسح أن أعلى نسبة من المساكن المأهولة بأسر سعودية بالمملكة تعتمد على شبكة المياه العامة كمصدر للمياه لهذه الأسر (٧٨،١٨%) ويقطنها (٧٨،٢٢%) من إجمالي أفراد الأسر السعودية، تليها نسبة المساكن المأهولة بأسر

الهيئة العامة للإحصاء
General Authority for Statistics

سعودية بالمملكة التي تعتمد على الوايت كمصدر للمياه (١٩٫٩٧%) ويقطنها (١٩٫٦٦%) من إجمالي أفراد الأسر السعودية ، تليها نسبة المساكن المأهولة بأسر سعودية بالمملكة التي تعتمد على الآبار كمصدر للمياه (١٫٨٠ %) ويقطنها (٢٫٠٤%) من إجمالي أفراد الأسر السعودية ، تليها نسبة المساكن المأهولة بأسر سعودية بالمملكة والتي تعتمد على مصدر مياه آخر خلاف ما سبق ذكره (٠٫٠٦%) ويقطنها (٠٫٠٧%) من إجمالي أفراد الأسر السعودية .

ويختلف توزيع المساكن حسب مصدر المياه وفقاً لنوع المسكن، حيث يغلب مصدر المياه "شبكة عامة" على الفلل (٨٢٫٩٩%)، والأدوار في فلل (٨٧٫٢٠ %) والأدوار في المنازل الشعبية (٦٨٫١٠%)، والشقق (٨٨٫٢٦%)، بينما يغلب مصدر المياه "وايت" على المنازل الشعبية (٤٨٫٨٣%) والمساكن التي نوعها غير ما سبق ذكره (٥٢٫٦٧%).

٧-المساكن حسب مصدر مياه الشرب:

أظهرت نتائج المسح أن أعلى نسبة من المساكن المأهولة بأسر سعودية بالمملكة تعتمد على عبوات المياه العامة كمصدر لمياه الشرب لهذه الأسر (٥٠٫٥٠ %) ويقطنها (٤٨٫٥٦%) من إجمالي أفراد الأسر السعودية، تليها نسبة المساكن المأهولة بأسر سعودية بالمملكة التي تعتمد على شبكة عامة كمصدر لمياه الشرب (٢٠٫٢٠ %) ويقطنها (١٩٫٢٩%) من إجمالي أفراد الأسر السعودية ، تليها نسبة المساكن المأهولة بأسر سعودية بالمملكة التي تعتمد على الوايت كمصدر لمياه الشرب (١٧٫٨٥%) ويقطنها (١٩٫٩٧%) من إجمالي أفراد الأسر السعودية ، تليها المساكن المأهولة بأسر سعودية بالمملكة التي تعتمد على فلتر المياه كمصدر لمياه الشرب (١٠٫٨٩%) ويقطنها (١١٫٦٣%) من إجمالي أفراد الأسر السعودية، تليها نسبة المساكن المأهولة بأسر سعودية بالمملكة التي تعتمد على الآبار كمصدر لمياه الشرب (٠٫٥١%) ويقطنها (٠٫٥١%) من إجمالي أفراد الأسر السعودية ، تليها نسبة المساكن المأهولة بأسر سعودية بالمملكة والتي تعتمد على مصدر مياه شرب آخر خلاف ما سبق ذكره (٠٫٠٤ %) ويقطنها (٠٫٠٤%) من إجمالي أفراد الأسر السعودية .

ويختلف توزيع المساكن حسب مصدر مياه الشرب وفقاً لنوع المسكن، حيث يغلب مصدر مياه الشرب "عبوة ماء" على الفلل (٤٥٫٣٠%) والأدوار في فلل (٥٠٫١٦%) والشقق (٦٠٫٢٧%) والأدوار في المنازل الشعبية (٤٢٫٣٢%) والمساكن التي نوعها غير ما سبق ذكره (٤٣٫٠٣%)، في حين يغلب مصدر المياه "وايت" على المنازل الشعبية (٤٢٫٨٦%).

٨-المساكن حسب طريقة تخزين المياه:

أظهرت نتائج المسح أن أعلى نسبة من المساكن المأهولة بأسر سعودية بالمملكة تستخدم خزان أسمنتي في تخزين المياه (٧٧٫٣٥%) ويقطنها (٧٦٫٥٨%) من إجمالي أفراد الأسر السعودية، تليها نسبة المساكن المأهولة بأسر سعودية بالمملكة التي تستخدم خزان من الفيبرجلاس لتخزين المياه (١٦٫٥١%) ويقطنها (١٦٫٦٠ %) من إجمالي أفراد الأسر السعودية، تليها نسبة المساكن المأهولة بأسر سعودية بالمملكة التي تستخدم خزان من الصفيح لتخزين المياه (٤٫٨٧%) ويقطنها (٥٫٣٤%) من إجمالي أفراد الأسر السعودية ، تليها نسبة ضئيلة جداً من المساكن المأهولة بأسر سعودية بالمملكة التي تعتمد على طرق أخرى لتخزين المياه (٠٫٩٩%) ويقطنها (١٫١٩%) من إجمالي أفراد الأسر السعودية، وهناك نسبة (٠٫٢٨%) من المساكن المأهولة بأسر سعودية بالمملكة لا يوجد بها خزان لتخزين المياه ويقطنها (٠٫٢٩%) من إجمالي أفراد الأسر السعودية .

ولا يختلف توزيع المساكن حسب طريقة تخزين المياه كثيراً وفقاً لنوع المسكن، حيث يغلب "الخزان الإسمنتي" كطريقة لتخزين المياه على جميع أنواع المساكن، بينما يحتل "خزان من الفيبر جلاس" المرتبة الثانية في حالة المنازل الشعبية (١٦٫١٨%) والفلل (١٦٫١٣%) والأدوار في فلل (١٥٫٤٢%) والأدوار في المنازل الشعبية (١٦٫٢٩%) والشقق (١٧٫٢١%)، والمساكن المصنفة تحت بند "أخرى" (١٣٫٩٨%).

٩-المساكن حسب مصدر الكهرباء:

أظهرت نتائج المسح أن الغالبية العظمى من المساكن المأهولة بأسر سعودية بالمملكة تعتمد على الشبكة العامة كمصدر للكهرباء (٩٨،٨٨%) ويقطنها (٩٩،٠٥%) من إجمالي أفراد الأسر السعودية، تليها نسبة المساكن المأهولة بأسر سعودية بالمملكة التي تعتمد على شبكة خاصة كمصدر للكهرباء (١%) ويقطنها (٠،٨٣%) من إجمالي أفراد الأسر السعودية بالمملكة، تليها نسبة المساكن المأهولة بأسر سعودية بالمملكة التي تعتمد على مولد خاص كمصدر للكهرباء (٠،١٢%) ويقطنها (٠،١٣%) من إجمالي أفراد الأسر السعودية، تليها نسبة لا تذكر من المساكن المأهولة بأسر سعودية بالمملكة تعتمد على مصادر أخرى للكهرباء .

ولا يختلف توزيع المساكن حسب مصدر الكهرباء كثيراً وفقاً لنوع المسكن، حيث تغلب "الشبكة العامة" كمصدر للكهرباء.

١٠-المساكن حسب نوع الصرف الصحي:

أظهرت نتائج المسح أن أعلى نسبة من المساكن المأهولة بأسر سعودية بالمملكة تعتمد على الشبكة العامة للصرف الصحي لهذه الأسر (٥٧،٨٤%) ويقطنها (٥٧،٤٢%) من إجمالي أفراد الأسر السعودية، تليها نسبة المساكن المأهولة بأسر سعودية بالمملكة التي تعتمد على البيارة للصرف الصحي (٤١،٢١%) ويقطنها (٤١،٩١%) من إجمالي أفراد الأسر السعودية، تليها نسبة المساكن المأهولة بأسر سعودية بالمملكة التي تعتمد على شبكة خاصة للصرف الصحي (٠،٩٥%) ويقطنها (٠،٩١%) من إجمالي أفراد الأسر السعودية.

ويختلف توزيع المساكن حسب نوع الصرف الصحي وفقاً لنوع المسكن، حيث تغلب الشبكة العامة للصرف الصحي على الفلل (٦٢،٤٧%) والأدوار في الفلل (٦٥،٠٥%)، والشقق (٧٢،٠٦%)، بينما تغلب البيارة كأسلوب للصرف الصحي على المنازل الشعبية (٨٠،٧٢%) والأدوار في المنازل الشعبية (٥٨،٠١%) والمساكن المصنفة تحت بند "أخرى" (٧٤،٥٢%).

١١-المساكن حسب نوع الوقود المستخدم في الطبخ:

أظهرت نتائج المسح أن أعلى نسبة من المساكن المأهولة بأسر سعودية بالمملكة تعتمد على الغاز كوقود للطبخ (٩٣،٩٧%) ويقطنها (٩٤،١٣%) من إجمالي أفراد الأسر السعودية، تليها نسبة المساكن المأهولة بأسر سعودية بالمملكة التي تعتمد على الكهرباء كوقود للطبخ (٥،٩٥%) ويقطنها (٥،٧٩%) من إجمالي أفراد الأسر السعودية. ويختلف توزيع المساكن حسب نوع الوقود المستخدم في الطبخ قليلا وفقاً لنوع المسكن، حيث تتراوح نسبة المساكن المأهولة بأسر سعودية بالمملكة التي تعتمد على الغاز كوقود للطبخ بين (٩٠،٦٦%) في الفلل و (٩٩،٧٢%) في المنازل الشعبية، كما تتراوح نسبة المساكن المأهولة بأسر سعودية بالمملكة التي تعتمد على الكهرباء كوقود للطبخ بين (٠،٢٨%) في المنازل الشعبية و(٩،٢٤%)في الفلل.

١٢ - المساكن حسب طريقة وعدد مرات التخلص من النفايات:

أظهرت نتائج المسح أن أعلى نسبة من المساكن المأهولة بأسر سعودية بالمملكة تعتمد على الحاوية العامة كطريقة للتخلص من النفايات (٩٩،٩٢%) ويقطنها (٩٩،٩٢%) من إجمالي أفراد الأسر السعودية، تليها نسبة المساكن المأهولة بأسر سعودية بالمملكة التي تعتمد على الحرق كطريقة للتخلص من النفايات (٠،٠٧%) ويقطنها (٠،٠٧%) من إجمالي أفراد الأسر السعودية، ويوجد هنالك طرق أخرى للتخلص من النفايات نسبتها ضئيلة جداً.

ويختلف توزيع المساكن حسب طريقة التخلص من النفايات قليلا وفقاً لنوع المسكن، فبينما يتشابه التوزيع كثيراً بالنسبة للفلل والأدوار في فلل والأدوار في منازل شعبية والشقق، حيث تتراوح نسبة المساكن المشغولة بأسر بالمملكة المعتمدة على الحاوية العامة كطريقة للتخلص من النفايات بين (٩٩،٥٠ %) في حالة الأدوار في المنازل الشعبية و (٩٩،٩٣%) في حالة الفلل والشقق. أما في حالة المنازل الشعبية فأن نسبة المساكن المشغولة بأسر بالمملكة المعتمدة على الحاوية العامة تبلغ (٩٩،٨٦%) بينما تبلغ نسبة المساكن المشغولة بأسر بالمملكة المعتمدة على الحرق كطريقة للتخلص من النفايات (٠،٠٧%).

وبالنسبة لعدد مرات التخلص من النفايات يظهر من نتائج المسح أن أعلى نسبة من المساكن المأهولة بأسر سعودية بالمملكة التي تقوم بالتخلص من النفايات يومياً (٧٠،٨٧%) ويقطنها (٧٤،٠٤%) من إجمالي أفراد الأسر السعودية تليها نسبة المساكن المشغولة بأسر سعودية بالمملكة التي تتخلص من النفايات مرة واحدة في الأسبوع (٢٤،١٨%) ويقطنها (٢١،٩١%) من إجمالي أفراد الأسر السعودية ، ثم نسبة المساكن المشغولة بأسر سعودية بالمملكة التي تتخلص من النفايات أكثر من مرة في الأسبوع (٤،٩٣%) ويقطنها (٤،٠٣%) من إجمالي أفراد الأسر السعودية ، ثم نسبة المساكن المشغولة بأسر سعودية بالمملكة المصنفة تحت بند أخرى بالنسبة لعدد مرات التخلص من النفايات (٠،٠٢%) ويقطنها (٠،٠٢%) من إجمالي أفراد الأسر السعودية .

ويختلف توزيع المساكن حسب عدد مرات التخلص من النفايات وفقاً لنوع المسكن، حيث تزيد نسبة المساكن المشغولة بأسر بالمملكة التي تتخلص من النفايات يوميا في حالة الفلل (٧٩،٦٢%) والأدوار في فلل (٧٤،٧٤%)، والشقق (٧١،٥٩%)، والأدوار في منازل شعبية (٦٢،٧٣%) والمنازل الشعبية (٥٤،٣٣%).

١٣ - المساكن حسب استخدام المبيدات الحشرية:

أظهرت نتائج المسح أن أعلى نسبة من المساكن المأهولة بأسر سعودية بالمملكة تستخدم المبيدات الحشرية عند الحاجة (٧٤،٠٣%) ويقطنها (٧٥%) من إجمالي أفراد الأسر السعودية، تليها نسبة المساكن المأهولة بأسر سعودية بالمملكة التي تستخدم المبيدات الحشرية بصفة منتظمة (٩،٠٨%) ويقطنها (٩،٢٧%) من إجمالي أفراد الأسر السعودية، وهناك ما نسبته (١٦،٨٩%) من المساكن المأهولة بأسر سعودية بالمملكة لا تستخدم المبيدات الحشرية ويقطنها (١٥،٧٣%) من إجمالي أفراد الأسر السعودية.

ويختلف توزيع المساكن حسب استخدام المبيدات الحشرية قليلاً وفقاً لنوع المسكن، فبينما يتشابه التوزيع كثيراً بالنسبة للفلل وأدوار في فلل والمنازل الشعبية والأدوار في منازل شعبية والشقق حيث تتراوح نسبة المساكن التي لا تستخدم المبيدات الحشرية بين (١٤،٥٥%) في حالة الفلل و (١٩،٨١%) في حالة الأدوار في فلل، وتزيد كثيرا في حالة نوع المسكن (أخرى) (٤١،٤٦%).

١٤ - الأسر حسب عدد أجهزة التلفزيون:

أظهرت نتائج المسح أن نسبه الأسر السعودية بالمملكة التي تمتلك أجهزة تليفزيون بلغت (٩٨،٤٤%) ، ويقيم بها (٩٨،٥٧%) من إجمالي أفراد الأسر السعودية بالمملكة وأنه من بين الأسر السعودية بالمملكة التي لديها أجهزة تليفزيون هناك ما نسبته (٣٩،٥٩%) من الأسر تمتلك جهازاً تليفزيوناً واحداً ، ويقيم بها (٣٢،٣٨ %) من إجمالي أفراد الأسر السعودية التي لديها أجهزة تليفزيون بالمملكة وما نسبته (٣٩،٩٧%) من الأسر السعودية بالمملكة تمتلك عدد جهازين تليفزيون ، ويقيم بها (٤١،١٩%) من إجمالي أفراد الأسر السعودية التي لديها أجهزة تليفزيون بالمملكة، وما نسبته (١٣،٤١%) من الأسر السعودية بالمملكة تمتلك عدد ثلاثة أجهزة تليفزيون ويقيم بها (١٦،٢٧%) من إجمالي أفراد الأسر السعودية التي لديها أجهزة تليفزيون بالمملكة، وما نسبته (٤،٤٦%) من الأسر السعودية بالمملكة تمتلك عدد أربعة أجهزة تليفزيون ويقيم بها (٦،١٨%) من إجمالي أفراد الأسر السعودية التي لديها أجهزة تليفزيون بالمملكة، وما نسبته (٢،٥٨%) من الأسر السعودية بالمملكة تمتلك عدد خمسة أجهزة تليفزيون فأكثر ويقيم بها (٣،٩٨%) من إجمالي أفراد الأسر السعودية التي لديها أجهزة تليفزيون بالمملكة .

١٥ - الأسر حسب عدد أجهزة الحاسب الآلي:

أظهرت نتائج المسح أن نسبه الأسر السعودية بالمملكة التي لديها جهاز حاسب آلي بلغت (٦١،٠٨%) ، ويقطنها (٦٤،١٠%) من إجمالي أفراد الأسر السعودية بالمملكة وأنه من بين الأسر السعودية التي لديها أجهزة حاسب آلي هناك ما نسبته

الهيئة العامة للإحصاء
General Authority for Statistics

(٦٦٫٧٨%) من الأسر السعودية بالمملكة تمتلك جهاز حاسب آلي واحد ويقيم بها (٦١٫٠٥%) من إجمالي أفراد الأسر السعودية التي لديها أجهزة حاسب آلي بالمملكة ، وأنه من بين الأسر السعودية التي لديها أجهزة حاسب آلي هناك ما نسبته (٢٠٫٩٤%) من الأسر السعودية بالمملكة تمتلك جهازي حاسب آلي ، ويقيم بها (٢٢٫٩١%) من إجمالي أفراد الأسر السعودية التي لديها أجهزة حاسب آلي بالمملكة، وما نسبته (١٢٫٢٨%) من الأسر السعودية بالمملكة تمتلك عدد ثلاثة أجهزة حاسب آلي فأكثر ويقيم بها (١٦٫٠٤%) من إجمالي أفراد الأسر السعودية التي لديها أجهزة حاسب آلي بالمملكة .

١٦ - الأسر حسب عدد مستخدمي الإنترنت:

أظهرت نتائج المسح نسبة الأسر السعودية بالمملكة التي يوجد بها مستخدمو انترنت بلغت(٨٣٫٨٧%) ويقيم بها (٨٥٫٤٥%) من إجمالي مستخدمي الإنترنت بالأسر السعودية التي لديها مستخدمي إنترنت بالمملكة ، وأنه من بين الأسر السعودية بالمملكة التي لديها مستخدمين للإنترنت هناك ما نسبته (١٫٠٦٨%) من الأسر السعودية بالمملكة بها مستخدم واحد للإنترنت ويقيم بها (٧٫٧٧%) من إجمالي مستخدمي الإنترنت بالأسر السعودية التي لديها مستخدمي إنترنت بالمملكة ، وأنه من بين الأسر السعودية بالمملكة التي لديها اثنان مستخدمين للإنترنت هناك ما نسبته (٣٥٫٤٢%) من الأسر السعودية بها عدد مستخدمين للأنترنت ، ويقيم بها (٢٦٫٥١%) من إجمالي مستخدمي الإنترنت بالأسر السعودية التي لديها مستخدمي إنترنت بالمملكة ، وما نسبته (١٥٫٣٤%) من الأسر السعودية بالمملكة التي لديها مستخدمي إنترنت بها عدد ثلاثة مستخدمي إنترنت ويقيم بها (١٥٫٣٥%) من إجمالي مستخدمي الإنترنت بالأسر السعودية التي لديها مستخدمي إنترنت بالمملكة، وما نسبته (١٢٫٨٠%) من الأسر السعودية بالمملكة التي لديها مستخدمي إنترنت بها عدد أربعة مستخدمي إنترنت ويقيم بها (١٤٫١٦%) من إجمالي مستخدمي الإنترنت بالأسر السعودية التي لديها مستخدمي إنترنت بالمملكة، وما نسبته (٢٥٫٧٦%) من الأسر السعودية بالمملكة التي لديها مستخدمي إنترنت بها عدد خمسة فأكثر من مستخدمي الإنترنت ويقيم بها (٣٦٫٢٠%) من إجمالي مستخدمي الإنترنت بالأسر السعودية التي لديها مستخدمي إنترنت بالمملكة.

ومن الجدير بالذكر أن عدد مستخدمي الإنترنت بالأسر السعودية بلغ وفقا لنتائج المسح (١٨٢١٠٢٦٨) فرداً أي (٨٥٤٫٥) فرداً لكل ١٠٠٠ من إجمالي سكان الأسر السعودية.

١٧ - الأسر حسب عدد خطوط الهاتف الثابت:

أظهرت نتائج المسح أن نسبه الأسر السعودية بالمملكة التي لديها خط هاتف ثابت بلغت (٣٣٫٩٧%) والتي يقطنها(٣٧٫٤٣%) من إجمالي أفراد الأسر السعودية وأنه من بين الأسر السعودية بالمملكة التي لديها هاتف ثابت هناك ما نسبته (٩٤٫١٨%) من الأسر السعودية لديها هاتف ثابت واحد ويقيم بها (٩٢٫٥٥%) من إجمالي أفراد الأسر السعودية التي لديها هواتف ثابتة بالمملكة ، ومن بين الأسر السعودية بالمملكة التي لديها هاتف ثابت هناك ما نسبته (٤٫٦٤%) من الأسر السعودية التي لديها عدد هاتفين ثابتين ويقيم بها (٦٫٠٢%) من إجمالي أفراد الأسر السعودية التي لديها هواتف ثابتة بالمملكة، وما نسبته (١٫١٧%) من الأسر السعودية بالمملكة التي لديها عدد ثلاثة هواتف ثابتة فأكثر ، ويقيم بها (١٫٤٥%) من إجمالي أفراد الأسر السعودية التي لديها هواتف ثابتة بالمملكة .

١٨ - الأسر حسب عدد خطوط الهاتف الجوال:

أظهرت نتائج المسح أن نسبة الأسر السعودية بالمملكة التي لديها خط هاتف جوال بلغت (٩٧٫٢٦%) والتي يقطنها (٩٧٫٥١%) من إجمالي أفراد الأسر السعودية بالمملكة وأنه من بين الأسر السعودية بالمملكة التي لديها خطوط هاتف جوال هناك ما نسبته (٧%) من الأسر السعودية بالمملكة تمتلك خط جوال واحد ويقيم بها (٤٫٢٤%) من إجمالي أفراد الأسر السعودية التي لديها خطوط جوال بالمملكة، ومن بين الأسر السعودية بالمملكة التي لديها خطوط جوال هناك ما نسبته

(٣٧٫٢٧%) من الأسر السعودية التي تمتلك عدد خطي جوال ويقيم بها (٢٨%) من إجمالي أفراد الأسر السعودية التي لديها خطوط جوال بالمملكة، وما نسبته (١٦٫٧٦%) من الأسر السعودية تمتلك عدد ثلاثة خطوط جوال ويقيم بها (١٦٫٤١%) من إجمالي أفراد الأسر السعودية التي لديها خطوط جوال بالمملكة، وما نسبته (٣٨٫٩٨%) من الأسر السعودية التي تمتلك عدد أربعة خطوط جوال فأكثر ويقيم بها (٥١٫٣٤%) من إجمالي أفراد الأسر السعودية التي لديها خطوط جوال بالمملكة.

١٩ - الأسر حسب عدد السيارات:

أظهرت نتائج المسح أن نسبة الأسر السعودية بالمملكة التي لديها سيارة واحده على الأقل(٩٢٫٦٨%) ، ويقيم بها (٩٤٫٤٥%) من إجمالي أفراد الأسر السعودية وأنه من بين الأسر السعودية بالمملكة التي لديها سيارات هناك ما نسبته (٥٦٫٩٧%) من الأسر السعودية بالمملكة التي تمتلك سيارة واحدة ويقيم بها (٤٧٫٦٢%) من إجمالي أفراد الأسر السعودية التي لديها سيارات بالمملكة ، ومن بين الأسر السعودية بالمملكة التي لديها سيارات هناك ما نسبته (٢٦%) من الأسر السعودية بالمملكة التي تمتلك عدد سيارتين ويقيم بها (٢٩٫١٥%) من إجمالي أفراد الأسر السعودية التي لديها سيارات بالمملكة، وما نسبته (١٧٫٠٤%) من الأسر السعودية التي بالمملكة التي تمتلك عدد ثلاث سيارات فأكثر ويقيم بها (٢٣٫٢٣%) من إجمالي أفراد الأسر السعودية التي لديها سيارات بالمملكة .

٢٠ - الأسر حسب عدد غرف النوم:

أظهرت نتائج المسح أن نسبة الأسر السعودية بالمملكة التي لديها غرفة نوم واحدة هي (١٦٫٢٨%) ويقيم بها (١٠٫٩٥%) من إجمالي أفراد الأسر السعودية بالمملكة، وأن نسبة الأسر السعودية بالمملكة التي لديها غرفتا نوم هي(٣٢٫٣٢%) ويقيم بها (٢٩٫١٩%) من إجمالي أفراد الأسر السعودية بالمملكة، وأن نسبة الأسر السعودية بالمملكة التي لديها ثلاث غرف نوم هي (٢٥٫٨١%) ويقيم بها (٢٧٫٦٠%) من إجمالي أفراد الأسر السعودية بالمملكة، وأن نسبة الأسر السعودية بالمملكة التي لديها أربع غرف نوم فأكثر هي (٢٥٫٥٩%) ويقيم بها (٣٣٫٧٣%) من إجمالي أفراد الأسر السعودية بالمملكة.

٢١ - الأسر حسب إجمالي عدد الغرف:

أظهرت نتائج المسح أن نسبة الأسر السعودية بالمملكة التي إجمالي عدد الغرف لديها هي غرفة واحدة (٠٫١١ %) ويقيم بها (٠٫٠٦%) من إجمالي أفراد الأسر السعودية بالمملكة وأن نسبة الأسر السعودية بالمملكة التي إجمالي عدد الغرف لديها غرفتين هي(٢٫٤٨%) ويقيم بها (١٫٣٥%) من إجمالي أفراد الأسر السعودية بالمملكة وأن نسبة الأسر السعودية التي إجمالي عدد الغرف لديها ثلاث غرف هي (١٠٫٥٤%) ويقيم بها (٧٫٥٨%) من إجمالي أفراد الأسر السعودية بالمملكة، وأن نسبة الأسر السعودية بالمملكة التي إجمالي عدد الغرف لديها أربع غرف هي (٢١٫٠١%) ويقيم بها (١٧٫٣٩%) من إجمالي أفراد الأسر السعودية بالمملكة، وأن نسبة الأسر السعودية بالمملكة التي إجمالي عدد الغرف لديها خمس غرف فأكثر هي (٦٥٫٨٦%) ويقيم بها (٧٣٫٦١%) من إجمالي أفراد الأسر السعودية بالمملكة .

٢٢ - الأسر حسب عدد الأجهزة الذكية:

أظهرت نتائج المسح أن نسبه الأسر السعودية بالمملكة التي تمتلك أجهزة ذكية بلغت (٤٧٫٢١%) ، ويقيم بها (٥١٫٩٣%) من إجمالي أفراد الأسر السعودية بالمملكة ، وأنه من بين الأسر السعودية بالمملكة التي لديها أجهزة ذكية هناك ما نسبته (٥٠٫٤٦%) من الأسر تمتلك جهازاً ذكي واحداً ، ويقيم بها (٤٤٫٤٨%) من إجمالي أفراد الأسر السعودية التي لديها أجهزة ذكية بالمملكة وما نسبته (٢٧٫٣١%) من الأسر السعودية بالمملكة تمتلك عدد جهازين ذكيين ، ويقيم بها (٢٨٫٣١%) من إجمالي

الهيئة العامة للإحصاء
General Authority for Statistics

أفراد الأسر السعودية التي لديها أجهزة ذكية بالمملكة، وما نسبته (١١٫٧٥%) من الأسر السعودية بالمملكة تمتلك عدد ثلاثة أجهزة ذكية ويقيم بها (١٣٫٣٧%) من إجمالي أفراد الأسر السعودية التي لديها أجهزة ذكية بالمملكة، وما نسبته (١٠٫٤٩%) من الأسر السعودية بالمملكة تمتلك عدد أربعة أجهزة ذكية فأكثر ويقيم بها (١٣٫٨٤%) من إجمالي أفراد الأسر السعودية التي لديها أجهزة ذكية بالمملكة .

الهيئة العامة للإحصاء
General Authority for Statistics

الرسوم البيانية

الهيئة العامة للإحصاء
General Authority for Statistics

الهرم السكاني لإجمالي السكان
Kingdom's Total Population Pyramid

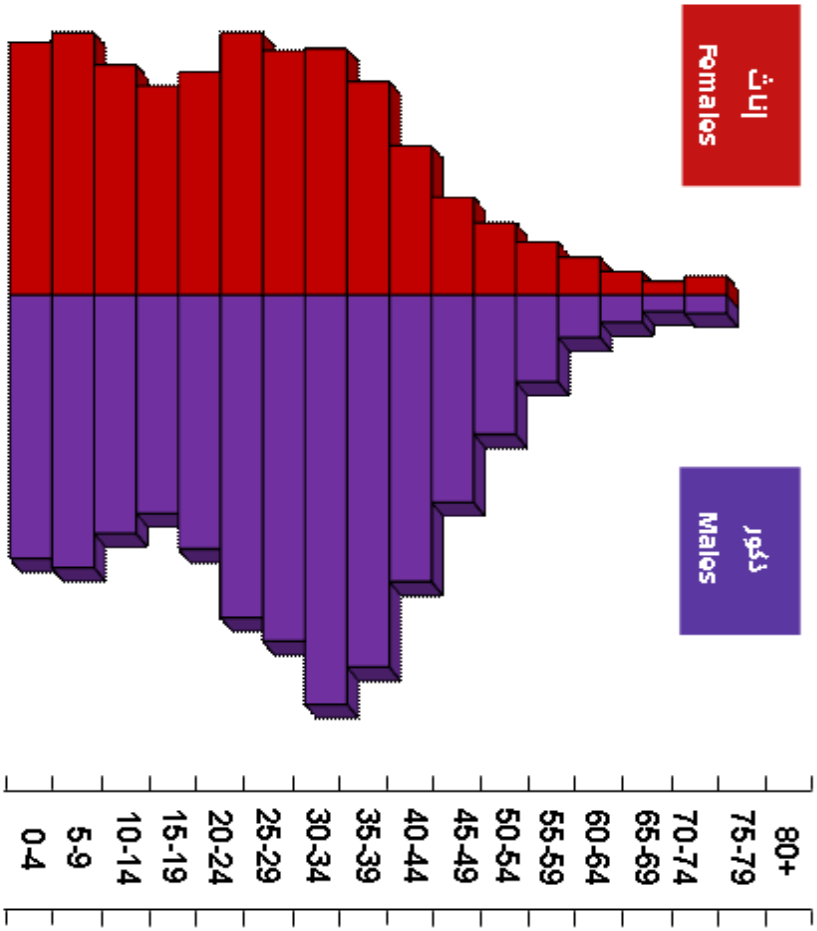

الهرم السكاني للسكان السعوديين
Saudi Population Pyramid

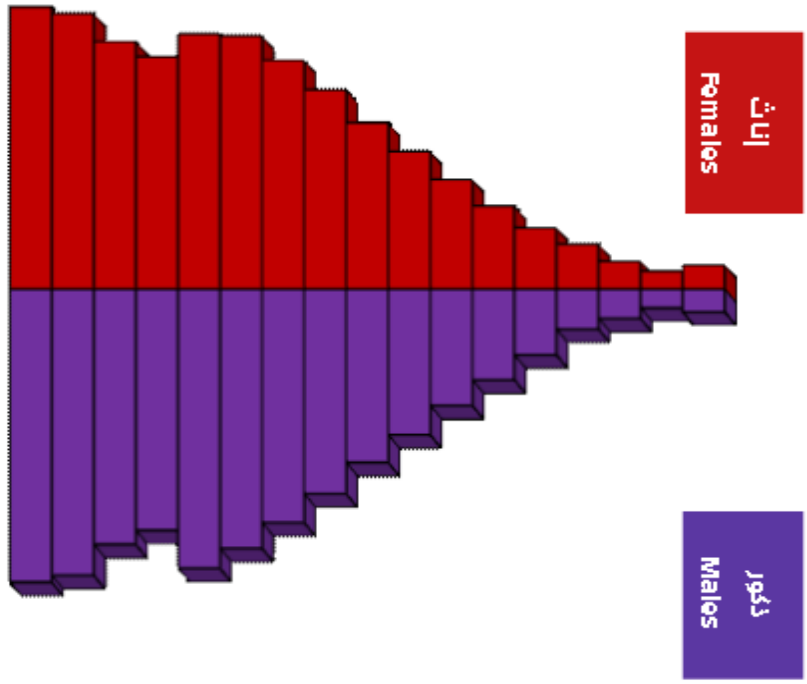

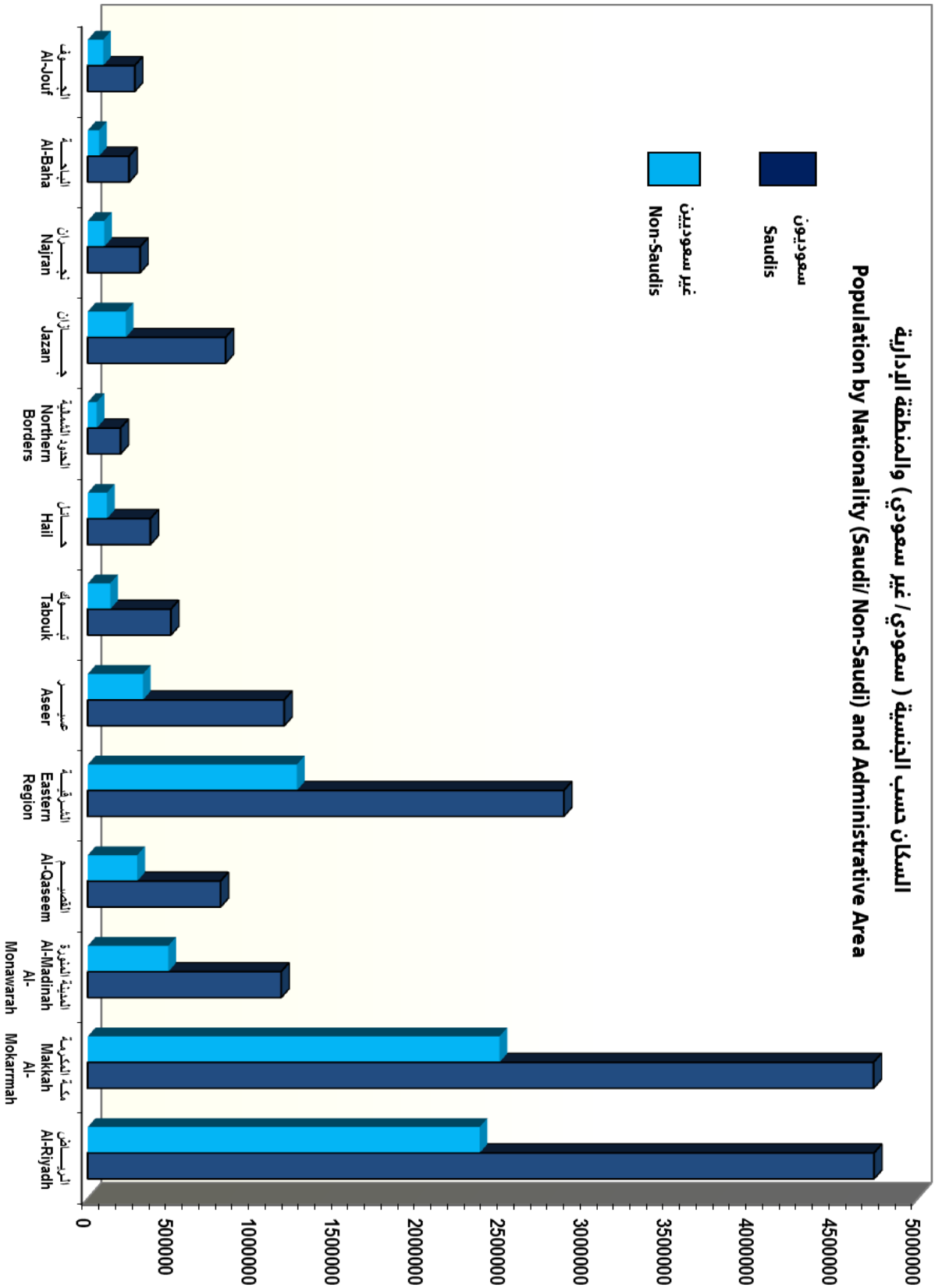
السكان حسب الجنسية (سعودي / غير سعودي) والمنطقة الإدارية
Population by Nationality (Saudi/ Non-Saudi) and Administrative Area
سعوديون
Saudis
غير سعوديين
Non-Saudis
الرياض
Al-Riyadh
مكة المكرمة
Makkah Al-Mokarrmah
المدينة المنورة
Al-Madinah Al-Monawarah
القصيم
Al-Qaseem
الشرقية
Eastern Region
عسير
Aseer
تبوك
Tabouk
حائل
Hail
الحدود الشمالية
Northern Borders
جازان
Jazan
نجران
Najran
الباحة
Al-Baha
الجوف
Al-Jouf
0
500000
1000000
1500000
2000000
2500000
3000000
3500000
4000000
4500000
5000000

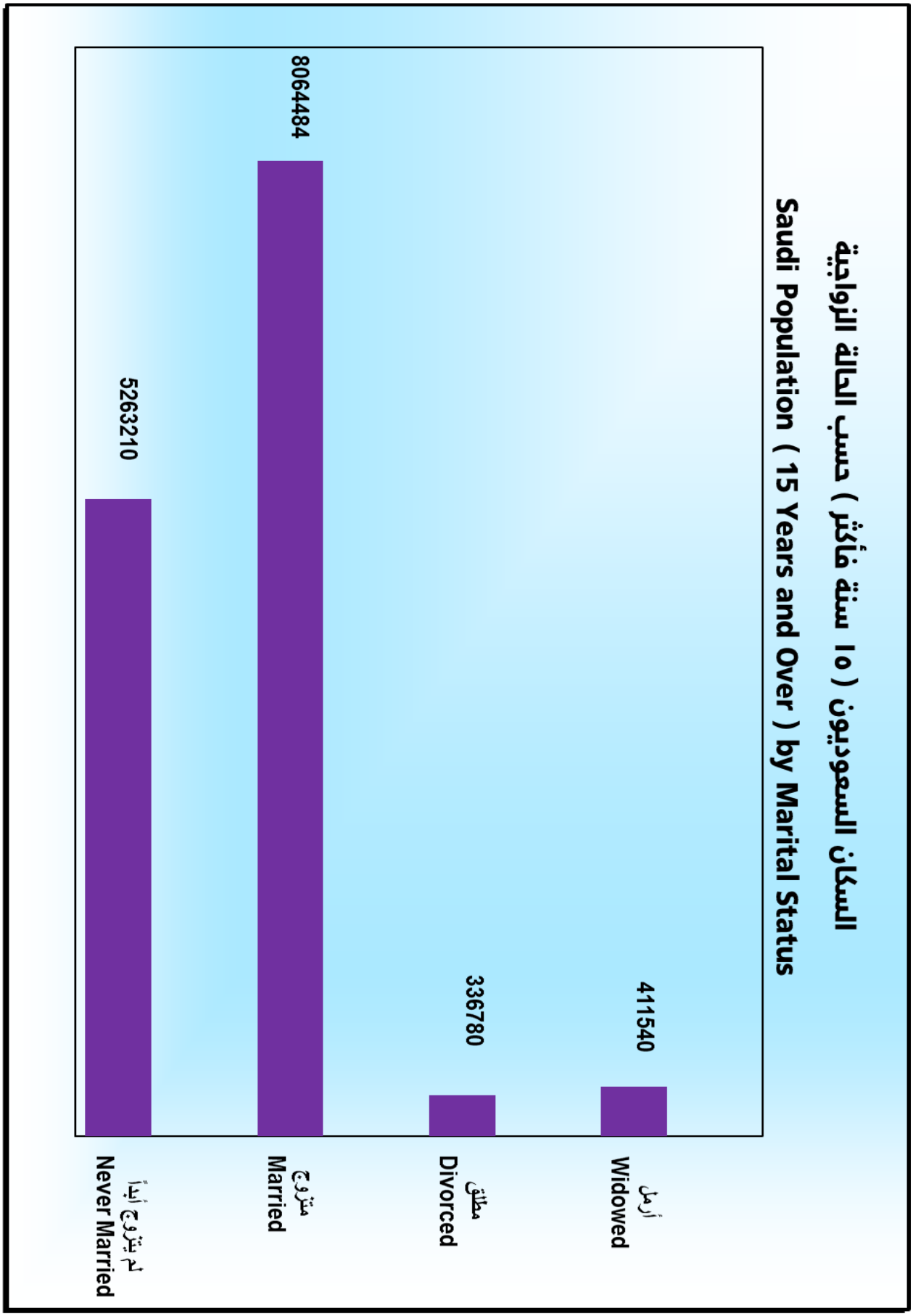
السكان السعوديون (١٥ سنة فأكثر) حسب الحالة الزواجية
Saudi Population (15 Years and Over) by Marital Status
411540
336780
8064484
5263210
أرمل
Widowed
مطلق
Divorced
متزوج
Married
لم يتزوج أبداً
Never Married

السكان السعوديون (١٠ سنوات فأكثر) حسب الحالة التعليمية
Saudi Population (10 Years and Over) By Educational Status

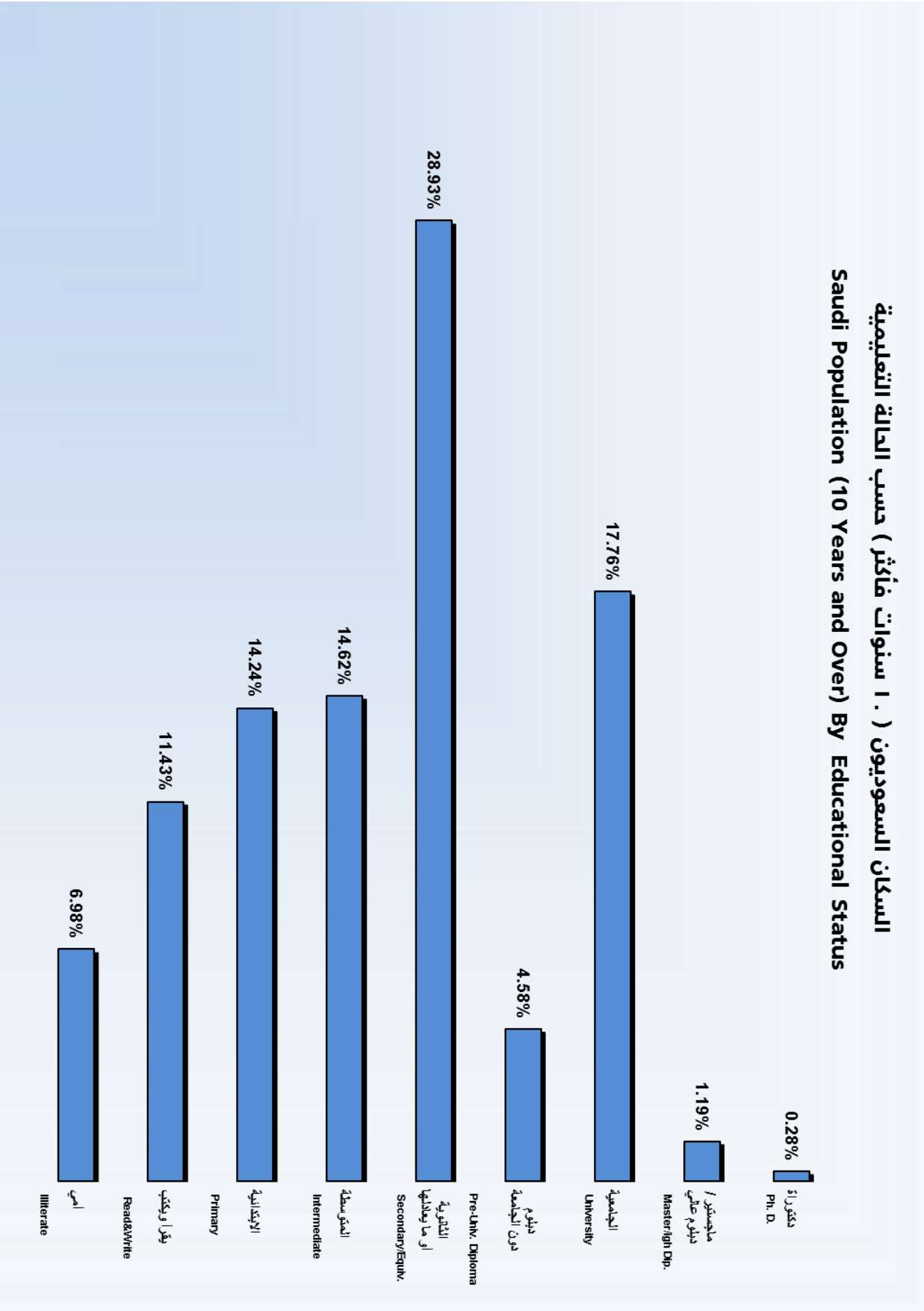

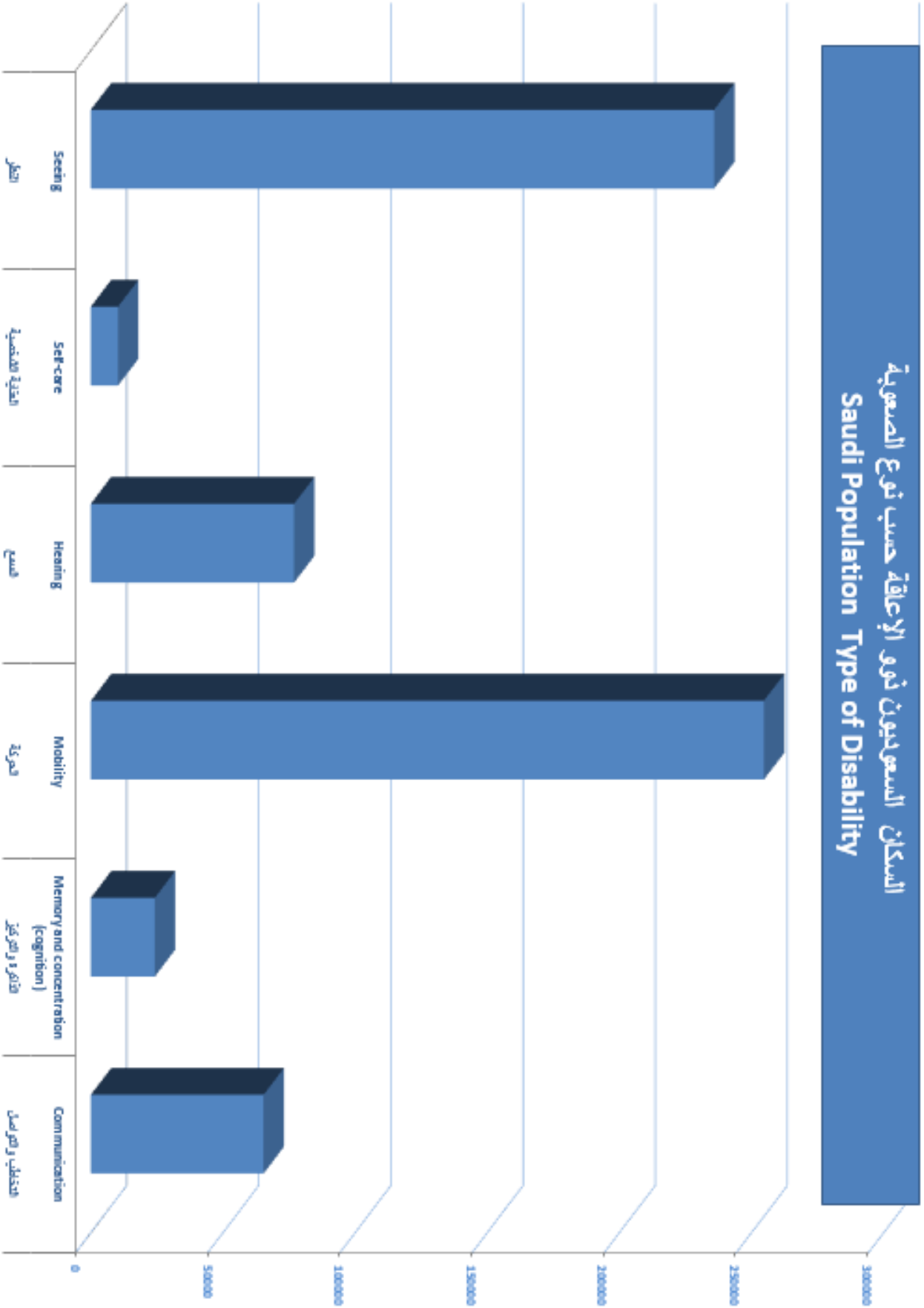
السكان السعوديون ذوو الإعاقة حسب نوع الصعوبة
Saudi Population Type of Disability
Seeing
النظر
Self-care
العناية الشخصية
Hearing
السمع
Mobility
الحركة
Memory and concentration (cognition)
التذكر والتركيز
Communication
التخاطب والتواصل
0
50000
100000
150000
200000
250000
300000

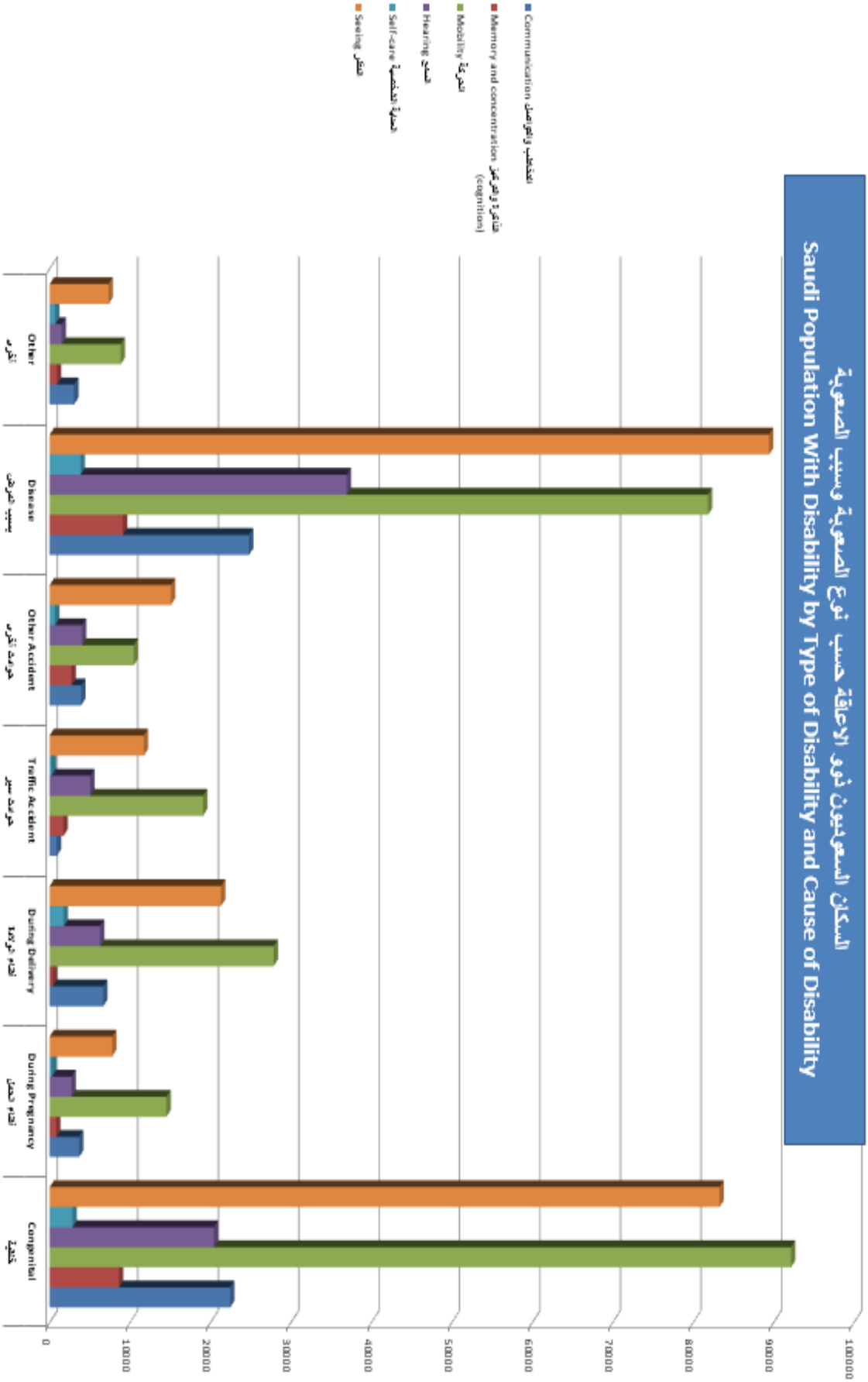
السكان السعوديون ذوو الاعاقة حسب نوع الصعوبة وسبب الصعوبة
Saudi Population With Disability by Type of Disability and Cause of Disability
Communication التخاطب والتواصل
Memory and concentration الذاكرة والتركيز (cognition)
Mobility الحركة
Hearing السمع
Self-care العناية الشخصية
Seeing النظر
Congenital خلقية
During Pregnancy اثناء الحمل
During Delivery اثناء الولادة
Traffic Accident حوادث سير
Other Accident حوادث اخرى
Disease بسبب المرض
Other اخرى
0
10000
20000
30000
40000
50000
60000
70000
80000
90000
100000

الجداول (الخصائص السكانية)

جدول (١)

Table (1)

السكان حسب الجنس والمنطقة الإدارية والجنسيه (سعودي/غير سعودي)

Population by sex, Administrative Area and Nationality (Saudi/ Non-Saudi)

Administrative Area	Total الجملة			Non-Saudi غير سعودي			Saudi سعودي			المنطقة الادارية
	جملة	اناث	ذكور	جملة	اناث	ذكور	جملة	اناث	ذكور	
	Total	Females	Males	Total	Females	Males	Total	Females	Males	
Al-Riyadh	8002100	3267091	4735009	3422530	1062562	2359968	4579570	2204529	2375041	الريـاض
Makkah Al-Mokarramah	8325304	3593383	4731921	3884733	1405337	2479396	4440571	2188046	2252525	مكة المكرمة
Al-Madinah Al-Monawarah	2080436	915813	1164623	727334	242038	485296	1353102	673775	679327	المدينة المنورة
Al-Qaseem	1387996	588092	799904	396964	98891	298073	991032	489201	501831	القصيـم
Eastern Region	4780619	1913869	2866750	1692932	433660	1259272	3087687	1480209	1607478	الشـرقيـة
Aseer	2164172	981020	1183152	444222	111668	332554	1719950	869352	850598	عسـير
Tabouk	890922	390667	500255	180223	45050	135173	710699	345617	365082	تبـوك
Hail	684619	307066	377553	155607	39953	115654	529012	267113	261899	حـائل
Northern Borders	359235	161685	197550	73749	19771	53978	285486	141914	143572	الحدود الشمالية
Jazan	1533680	703802	829878	346396	117167	229229	1187284	586635	600649	جـازان
Najran	569332	253868	315464	138621	39916	98705	430711	213952	216759	نجـران
Al-Baha	466384	217366	249018	90180	22294	67886	376204	195072	181132	الباحـة
Al-Jouf	497509	214622	282887	123847	30717	93130	373662	183905	189757	الجـوف
Total	**31742308**	**13508344**	**18233964**	**11677338**	**3669024**	**8008314**	**20064970**	**9839320**	**10225650**	**الجمـلة**

Source: Demographi Survey 2016 _General Authority for Statistics

المصدر: المسح الديموجرافي ٢٠١٦ _ الهيئة العامة للإحصاء

جدول (٢)

Table (2)

السكان حسب الجنس وفئات العمر والجنسية (سعودي/ غير سعودي)

Population by sex , Age Groups and Nationality (Saudi/Non-Saudi)

Age Groups	Total الجملة			Non-Saudi غير سعودي			Saudi سعودي			فئات العمر
	جملة	اناث	ذكور	جملة	اناث	ذكور	جملة	اناث	ذكور	
	Total	Females	Males	Total	Females	Males	Total	Females	Males	
0 - 4	2671861	1308624	1363237	536444	260907	275537	2135417	1047717	1087700	٠ - ٤
5 - 9	2767651	1356507	1411144	680461	331896	348565	2087190	1024611	1062579	٥ - ٩
10 - 14	2425416	1190650	1234766	557640	270621	287019	1867776	920029	947747	١٠ - ١٤
15 - 19	2213490	1082570	1130920	453920	218657	235263	1759570	863913	895657	١٥ - ١٩
20 - 24	2468949	1154388	1314561	483925	206117	277808	1985024	948271	1036753	٢٠ - ٢٤
25 - 29	3028078	1358320	1669758	1124675	417668	707007	1903403	940652	962751	٢٥ - ٢٩
30 - 34	3058516	1266139	1792377	1340603	415258	925345	1717913	850881	867032	٣٠ - ٣٤
35 - 39	3394087	1274752	2119335	1892902	533795	1359107	1501185	740957	760228	٣٥ - ٣٩
40 - 44	3032782	1105747	1927035	1770241	486805	1283436	1262541	618942	643599	٤٠ - ٤٤
45 - 49	2257275	772493	1484782	1205333	261363	943970	1051942	511130	540812	٤٥ - ٤٩
50 - 54	1579643	505517	1074126	741048	98260	642788	838595	407257	431338	٥٠ - ٥٤
55 - 59	1093790	372792	720998	449089	64229	384860	644701	308563	336138	٥٥ - ٥٩
60 - 64	723244	273659	449585	251976	45951	206025	471268	227708	243560	٦٠ - ٦٤
65 - 69	415684	195965	219719	99833	28343	71490	315851	167622	148229	٦٥ - ٦٩
70 - 74	262921	122051	140870	51024	18304	32720	211897	103747	108150	٧٠ - ٧٤
75 - 79	156841	72004	84837	19786	4504	15282	137055	67500	69555	٧٥ - ٧٩
80+	192080	96166	95914	18438	6346	12092	173642	89820	83822	٨٠ فأكثر
Total	31742308	13508344	18233964	11677338	3669024	8008314	20064970	9839320	10225650	الجملة

Source: Demographi Survey 2016 _General Authority for Statistics

المصدر: المسح الديموجرافي ٢٠١٦ _الهيئة العامة للإحصاء

جدول (٣)

Table (3)

السكان حسب فئات العمر والجنسية (سعودي / غير سعودي) والجنس في منطقة الرياض

Population by Age Groups, Nationality (Saudi/Non-Saudi) , and sex in Al-Riyadh Area

Age Groups	Total الجملة			Non - Saudi غير سعودي			Saudi سعودي			فئات العمر
	جملة	اناث	ذكور	جملة	اناث	ذكور	جملة	اناث	ذكور	
	Total	Females	Males	Total	Females	Males	Total	Females	Males	
0 - 4	648284	310759	337525	155386	76537	78849	492898	234222	258676	٠ - ٤
5 - 9	685120	335937	349183	193949	94256	99693	491171	241681	249490	٥ - ٩
10 - 14	610597	303684	306913	156747	75469	81278	453850	228215	225635	١٠ - ١٤
15 - 19	526682	255785	270897	124191	57656	66535	402491	198129	204362	١٥ - ١٩
20 - 24	587191	259378	327813	139667	55462	84205	447524	203916	243608	٢٠ - ٢٤
25 - 29	795392	338164	457228	342113	121916	220197	453279	216248	237031	٢٥ - ٢٩
30 - 34	795443	312509	482934	403013	126141	276872	392430	186368	206062	٣٠ - ٣٤
35 - 39	905264	329855	575409	570028	165548	404480	335236	164307	170929	٣٥ - ٣٩
40 - 44	815556	287872	527684	542420	153445	388975	273136	134427	138709	٤٠ - ٤٤
45 - 49	605488	195545	409943	362672	78360	284312	242816	117185	125631	٤٥ - ٤٩
50 - 54	427765	129788	297977	218069	26706	191363	209696	103082	106614	٥٠ - ٥٤
55 - 59	257956	75749	182207	122578	14654	107924	135378	61095	74283	٥٥ - ٥٩
60 - 64	146508	47068	99440	59487	8503	50984	87021	38565	48456	٦٠ - ٦٤
65 - 69	72548	29706	42842	16706	3417	13289	55842	26289	29553	٦٥ - ٦٩
70 - 74	53043	21276	31767	7169	2289	4880	45874	18987	26887	٧٠ - ٧٤
75 - 79	33601	16111	17490	6277	1650	4627	27324	14461	12863	٧٥ - ٧٩
80+	35662	17905	17757	2058	553	1505	33604	17352	16252	٨٠ فأكثر
Total	8002100	3267091	4735009	3422530	1062562	2359968	4579570	2204529	2375041	الجملة

المصدر: المسح الديموجرافي ٢٠١٦ _ الهيئة العامة للإحصاء

Source: Demographi Survey 2016 _General Authority for Statistics

جدول (٤)

Table (4)

السكان حسب فئات العمر والجنسية (سعودي / غير سعودي) والجنس في منطقة مكــة المكرمـة

Population by Age Groups, Nationality (Saudi/Non-Saudi), and sex in Makkah Al-Mokarramah Area

Age Groups	Total الجملة			Non - Saudi غير سعودي			Saudi سعودي			فئات العمر
	جملة	اناث	ذكور	جملة	اناث	ذكور	جملة	اناث	ذكور	
	Total	Females	Males	Total	Females	Males	Total	Females	Males	
0 - 4	649224	321625	327599	212626	104041	108585	436598	217584	219014	٠ - ٤
5 - 9	692260	344499	347761	277551	139703	137848	414709	204796	209913	٥ - ٩
10 - 14	611203	306068	305135	233883	118710	115173	377320	187358	189962	١٠ - ١٤
15 - 19	577786	290680	287106	198782	101577	97205	379004	189103	189901	١٥ - ١٩
20 - 24	599561	293556	306005	171747	86100	85647	427814	207456	220358	٢٠ - ٢٤
25 - 29	733754	345600	388154	330260	146489	183771	403494	199111	204383	٢٥ - ٢٩
30 - 34	754908	328857	426051	369129	134884	234245	385779	193973	191806	٣٠ - ٣٤
35 - 39	919725	358344	561381	552632	176376	376256	367093	181968	185125	٣٥ - ٣٩
40 - 44	841825	320392	521433	537698	171552	366146	304127	148840	155287	٤٠ - ٤٤
45 - 49	634184	224042	410142	381489	100324	281165	252695	123718	128977	٤٥ - ٤٩
50 - 54	447127	133324	313803	248168	40978	207190	198959	92346	106613	٥٠ - ٥٤
55 - 59	325688	105303	220385	165340	29502	135838	160348	75801	84547	٥٥ - ٥٩
60 - 64	236201	83675	152526	109521	23703	85818	126680	59972	66708	٦٠ - ٦٤
65 - 69	126802	57208	69594	48729	15430	33299	78073	41778	36295	٦٥ - ٦٩
70 - 74	72949	33257	39692	25325	8579	16746	47624	24678	22946	٧٠ - ٧٤
75 - 79	43279	17972	25307	10000	2656	7344	33279	15316	17963	٧٥ - ٧٩
80+	58828	28981	29847	11853	4733	7120	46975	24248	22727	٨٠ فأكثر
Total	8325304	3593383	4731921	3884733	1405337	2479396	4440571	2188046	2252525	الجمـلة

Source: Demographi Survey 2016 _General Authority for Statistics

المصدر: المسح الديموجرافي ٢٠١٦ _ الهيئة العامة للإحصاء

جدول (٥) Table (5)

السكان حسب فئات العمر والجنسية (سعودي / غير سعودي) والجنس في منطقة المدينة المنورة

Population by Age Groups, Nationality (Saudi/Non-Saudi), and sex in Al-Madinah Al-Monawarah Area

فئات العمر	سعودي Saudi			غير سعودي Non - Saudi			الجملة Total		
	ذكور Males	اناث Females	جملة Total	ذكور Males	اناث Females	جملة Total	ذكور Males	اناث Females	جملة Total	Age Groups
٠ - ٤	74805	75107	149912	16261	16360	32621	91066	91467	182533	0 - 4
٥ - ٩	74370	74293	148663	20191	21674	41865	94561	95967	190528	5 - 9
١٠ - ١٤	67265	67119	134384	16594	17912	34506	83859	85031	168890	10 - 14
١٥ - ١٩	62121	60905	123026	13482	15489	28971	75603	76394	151997	15 - 19
٢٠ - ٢٤	66687	62237	128924	16110	13957	30067	82797	76194	158991	20 - 24
٢٥ - ٢٩	58233	57642	115875	40992	25227	66219	99225	82869	182094	25 - 29
٣٠ - ٣٤	54415	54359	108774	51810	24350	76160	106225	78709	184934	30 - 34
٣٥ - ٣٩	48454	48891	97345	73828	29225	103053	122282	78116	200398	35 - 39
٤٠ - ٤٤	43787	45346	89133	73812	28428	102240	117599	73774	191373	40 - 44
٤٥ - ٤٩	34964	36125	71089	57110	17248	74358	92074	53373	145447	45 - 49
٥٠ - ٥٤	26660	26825	53485	41319	8143	49462	67979	34968	102947	50 - 54
٥٥ - ٥٩	22575	22083	44658	27942	7270	35212	50517	29353	79870	55 - 59
٦٠ - ٦٤	15263	14817	30080	19215	6698	25913	34478	21515	55993	60 - 64
٦٥ - ٦٩	10312	10924	21236	9635	5033	14668	19947	15957	35904	65 - 69
٧٠ - ٧٤	8607	5928	14535	4173	5024	9197	12780	10952	23732	70 - 74
٧٥ - ٧٩	4923	4986	9909	753	0	753	5676	4986	10662	75 - 79
٨٠ فأكثر	5886	6188	12074	2069	0	2069	7955	6188	14143	80+
الجملة	679327	673775	1353102	485296	242038	727334	1164623	915813	2080436	Total

المصدر: المسح الديموجرافي ٢٠١٦ _ الهيئة العامة للإحصاء

Source: Demographi Survey 2016 _General Authority for Statistics

جدول (٦)

Table (6)

السكان حسب فئات العمر والجنسية (سعودي / غير سعودي) والجنس في منطقة القصيـــــم

Population by Age Groups, Nationality (Saudi/Non-Saudi), and sex in Al-Qaseem Area

فئات العمر	سعودي Saudi			غير سعودي Non-Saudi			الجملة Total			Age Groups
	ذكور	اناث	جملة	ذكور	اناث	جملة	ذكور	اناث	جملة	
	Males	Females	Total	Males	Females	Total	Males	Females	Total	
٠ - ٤	53585	52609	106194	6492	5829	12321	60077	58438	118515	0 - 4
٥ - ٩	50825	51802	102627	7623	6574	14197	58448	58376	116824	5 - 9
١٠ - ١٤	49145	47392	96537	5872	5126	10998	55017	52518	107535	10 - 14
١٥ - ١٩	47314	45656	92970	4009	3317	7326	51323	48973	100296	15 - 19
٢٠ - ٢٤	54133	47712	101845	11608	4420	16028	65741	52132	117873	20 - 24
٢٥ - ٢٩	45742	44829	90571	34631	12394	47025	80373	57223	137596	25 - 29
٣٠ - ٣٤	40040	38677	78717	39080	14420	53500	79120	53097	132217	30 - 34
٣٥ - ٣٩	34231	34140	68371	57076	20369	77445	91307	54509	145816	35 - 39
٤٠ - ٤٤	31264	31650	62914	53619	15964	69583	84883	47614	132497	40 - 44
٤٥ - ٤٩	26794	25762	52556	37213	7330	44543	64007	33092	97099	45 - 49
٥٠ - ٥٤	20910	20443	41353	23208	1925	25133	44118	22368	66486	50 - 54
٥٥ - ٥٩	15827	15939	31766	11681	884	12565	27508	16823	44331	55 - 59
٦٠ - ٦٤	11114	11436	22550	4350	0	4350	15464	11436	26900	60 - 64
٦٥ - ٦٩	7292	7827	15119	1611	281	1892	8903	8108	17011	65 - 69
٧٠ - ٧٤	4854	7169	12023	0	58	58	4854	7227	12081	70 - 74
٧٥ - ٧٩	5422	2712	8134	0	0	0	5422	2712	8134	75 - 79
٨٠ فأكثر	3339	3446	6785	0	0	0	3339	3446	6785	80+
الجمـلة	501831	489201	991032	298073	98891	396964	799904	588092	1387996	Total

المصدر: المسح الديموجرافي ٢٠١٦ _ الهيئة العامة للإحصاء

Source: Demographi Survey 2016 _General Authority for Statistics

جدول (٧)

Table (7)

السكان حسب فئات العمر والجنسية (سعودي / غير سعودي) والجنس في المنطقة الشـرقيـــة

Population by Age Groups, Nationality (Saudi/Non-Saudi), and sex in Eastern Region Area

فئات العمر	سعودي Saudi			غير سعودي Non - Saudi			الجملة Total			Age Groups
	ذكور	اناث	جملة	ذكور	اناث	جملة	ذكور	اناث	جملة	
	Males	Females	Total	Males	Females	Total	Males	Females	Total	
٠ - ٤	169403	160928	330331	32748	29323	62071	202151	190251	392402	0 - 4
٥ - ٩	173388	157604	330992	43180	35011	78191	216568	192615	409183	5 - 9
١٠ - ١٤	147141	136728	283869	35549	26229	61778	182690	162957	345647	10 - 14
١٥ - ١٩	136482	126025	262507	26688	18377	45065	163170	144402	307572	15 - 19
٢٠ - ٢٤	175673	152511	328184	37298	21212	58510	212971	173723	386694	20 - 24
٢٥ - ٢٩	163230	156993	320223	114110	55027	169137	277340	212020	489360	25 - 29
٣٠ - ٣٤	139052	135083	274135	175327	59326	234653	314379	194409	508788	30 - 34
٣٥ - ٣٩	118029	110555	228584	252926	71011	323937	370955	181566	552521	35 - 39
٤٠ - ٤٤	101625	85834	187459	213812	62729	276541	315437	148563	464000	40 - 44
٤٥ - ٤٩	86427	73157	159584	147033	32016	179049	233460	105173	338633	45 - 49
٥٠ - ٥٤	67834	60564	128398	92952	11129	104081	160786	71693	232479	50 - 54
٥٥ - ٥٩	50003	43692	93695	54417	6407	60824	104420	50099	154519	55 - 59
٦٠ - ٦٤	33250	28715	61965	23107	3166	26273	56357	31881	88238	60 - 64
٦٥ - ٦٩	17365	20652	38017	5612	1194	6806	22977	21846	44823	65 - 69
٧٠ - ٧٤	11695	11934	23629	3855	1503	5358	15550	13437	28987	70 - 74
٧٥ - ٧٩	8824	10074	18898	658	0	658	9482	10074	19556	75 - 79
٨٠ فأكثر	8057	9160	17217	0	0	0	8057	9160	17217	80+
الجمـلة	1607478	1480209	3087687	1259272	433660	1692932	2866750	1913869	4780619	Total

المصدر: المسح الديموجرافي ٢٠١٦ _ الهيئة العامة للإحصاء

Source: Demographi Survey 2016 _General Authority for Statistics

جدول (٨)

Table (8)

السكان حسب فئات العمر والجنسية (سعودي / غير سعودي) والجنس في منطقة عســــــير

Population by Age Groups, Nationality (Saudi/Non-Saudi), and sex in Aseer Area

Age Groups	Total الجملة			Non - Saudi غير سعودي			Saudi سعودي			فئات العمر
	جملة	اناث	ذكور	جملة	اناث	ذكور	جملة	اناث	ذكور	
	Total	Females	Males	Total	Females	Males	Total	Females	Males	
0 - 4	199146	96831	102315	15744	7116	8628	183402	89715	93687	٠ - ٤
5 - 9	202461	98352	104109	19066	7945	11121	183395	90407	92988	٥ - ٩
10 - 14	175262	84141	91121	15425	5930	9495	159837	78211	81626	١٠ - ١٤
15 - 19	165782	80179	85603	11978	4405	7573	153804	75774	78030	١٥ - ١٩
20 - 24	182958	90441	92517	17369	5698	11671	165589	84743	80846	٢٠ - ٢٤
25 - 29	199053	94533	104520	47172	15647	31525	151881	78886	72995	٢٥ - ٢٩
30 - 34	203290	89797	113493	64448	16692	47756	138842	73105	65737	٣٠ - ٣٤
35 - 39	203311	84638	118673	80850	21771	59079	122461	62867	59594	٣٥ - ٣٩
40 - 44	177312	70051	107261	70878	15545	55333	106434	54506	51928	٤٠ - ٤٤
45 - 49	135709	50417	85292	49191	6634	42557	86518	43783	42735	٤٥ - ٤٩
50 - 54	95725	36126	59599	28017	1988	26029	67708	34138	33570	٥٠ - ٥٤
55 - 59	70662	29202	41460	14491	1136	13355	56171	28066	28105	٥٥ - ٥٩
60 - 64	52592	23877	28715	6323	620	5703	46269	23257	23012	٦٠ - ٦٤
65 - 69	32976	16993	15983	1333	78	1255	31643	16915	14728	٦٥ - ٦٩
70 - 74	25030	13470	11560	943	178	765	24087	13292	10795	٧٠ - ٧٤
75 - 79	16427	8398	8029	817	108	709	15610	8290	7320	٧٥ - ٧٩
80+	26476	13574	12902	177	177	0	26299	13397	12902	٨٠ فأكثر
Total	2164172	981020	1183152	444222	111668	332554	1719950	869352	850598	الجمـلة

Source: Demographi Survey 2016 _General Authority for Statistics

المصدر: المسح الديموجرافي ٢٠١٦ _ الهيئة العامة للإحصاء

جدول (٩)

Table (9)

السكان حسب فئات العمر والجنسية (سعودي / غير سعودي) والجنس في منطقة تبـــــــوك

Population by Age Groups, Nationality (Saudi/Non-Saudi), and sex in Tabouk Area

فئات العمر	سعودي Saudi			غير سعودي Non - Saudi			الجملة Total			Age Groups
	ذكور	اناث	جملة	ذكور	اناث	جملة	ذكور	اناث	جملة	
	Males	Females	Total	Males	Females	Total	Males	Females	Total	
٠ - ٤	44257	43836	88093	3676	3218	6894	47933	47054	94987	0 - 4
٥ - ٩	41002	39881	80883	4734	3658	8392	45736	43539	89275	5 - 9
١٠ - ١٤	34420	32141	66561	3580	2777	6357	38000	34918	72918	10 - 14
١٥- ١٩	29827	28848	58675	2534	1850	4384	32361	30698	63059	15 - 19
٢٠- ٢٤	35581	33791	69372	4295	2555	6850	39876	36346	76222	20 - 24
٢٥- ٢٩	36460	35149	71609	13282	7065	20347	49742	42214	91956	25 - 29
٣٠- ٣٤	34312	30762	65074	16760	6359	23119	51072	37121	88193	30 - 34
٣٥- ٣٩	28334	24577	52911	24055	7204	31259	52389	31781	84170	35 - 39
٤٠- ٤٤	23807	20663	44470	24154	5504	29658	47961	26167	74128	40 - 44
٤٥- ٤٩	17262	15574	32836	17186	2839	20025	34448	18413	52861	45 - 49
٥٠ - ٥٤	11387	11187	22574	10773	980	11753	22160	12167	34327	50 - 54
٥٥ - ٥٩	10344	10059	20403	6141	718	6859	16485	10777	27262	55 - 59
٦٠ - ٦٤	7541	7825	15366	2718	323	3041	10259	8148	18407	60 - 64
٦٥- ٦٩	3428	5788	9216	1112	0	1112	4540	5788	10328	65 - 69
٧٠- ٧٤	3574	2475	6049	173	0	173	3747	2475	6222	70 - 74
٧٥- ٧٩	1507	1202	2709	0	0	0	1507	1202	2709	75 - 79
٨٠ فأكثر	2039	1859	3898	0	0	0	2039	1859	3898	80+
الجمـلة	365082	345617	710699	135173	45050	180223	500255	390667	890922	Total

المصدر: المسح الديموجرافي ٢٠١٦ _ الهيئة العامة للإحصاء

Source: Demographi Survey 2016 _General Authority for Statistics

جدول (١٠)

Table (10)

السكان حسب فئات العمر والجنسية (سعودي / غير سعودي) والجنس في منطقة حـــــائـل

Population by Age Groups, Nationality (Saudi/Non-Saudi), and sex in Hail Area

فئات العمر	سعودي Saudi			غير سعودي Non - Saudi			الجملة Total			Age Groups
	ذكور	اناث	جملة	ذكور	اناث	جملة	ذكور	اناث	جملة	
	Males	Females	Total	Males	Females	Total	Males	Females	Total	
٠ - ٤	27104	27433	54537	2341	2050	4391	29445	29483	58928	0 - 4
٥ - ٩	27647	27012	54659	2877	2358	5235	30524	29370	59894	5 - 9
١٠ - ١٤	25599	24251	49850	2394	1796	4190	27993	26047	54040	10 - 14
١٥ - ١٩	24986	24038	49024	1797	1182	2979	26783	25220	52003	15 - 19
٢٠ - ٢٤	27143	26345	53488	3959	1923	5882	31102	28268	59370	20 - 24
٢٥ - ٢٩	22606	24449	47055	11803	5072	16875	34409	29521	63930	25 - 29
٣٠ - ٣٤	20511	22494	43005	14293	6143	20436	34804	28637	63441	30 - 34
٣٥ - ٣٩	18110	19794	37904	22506	8378	30884	40616	28172	68788	35 - 39
٤٠ - ٤٤	16106	17627	33733	22307	6832	29139	38413	24459	62872	40 - 44
٤٥ - ٤٩	13098	13741	26839	14850	2880	17730	27948	16621	44569	45 - 49
٥٠ - ٥٤	10388	10545	20933	9400	794	10194	19788	11339	31127	50 - 54
٥٥ - ٥٩	8637	8567	17204	4673	420	5093	13310	8987	22297	55 - 59
٦٠ - ٦٤	6964	7809	14773	1809	125	1934	8773	7934	16707	60 - 64
٦٥ - ٦٩	4548	5150	9698	645	0	645	5193	5150	10343	65 - 69
٧٠ - ٧٤	3209	2905	6114	0	0	0	3209	2905	6114	70 - 74
٧٥ - ٧٩	2585	2005	4590	0	0	0	2585	2005	4590	75 - 79
٨٠ فأكثر	2658	2948	5606	0	0	0	2658	2948	5606	80+
الجمـلة	261899	267113	529012	115654	39953	155607	377553	307066	684619	Total

المصدر: المسح الديموجرافي ٢٠١٦ _ الهيئة العامة للإحصاء

Source: Demographi Survey 2016 _General Authority for Statistics

جدول (١١)

Table (11)

السكان حسب فئات العمر والجنسية (سعودي / غير سعودي) والجنس في منطقة الحدود الشمالية

Population by Age Groups, Nationality (Saudi/Non-Saudi), and sex in Northern Borders Area

فئات العمر	سعودي Saudi			غير سعودي Non - Saudi			الجملة Total		
	ذكور	اناث	جملة	ذكور	اناث	جملة	ذكور	اناث	جملة
	Males	Females	Total	Males	Females	Total	Males	Females	Total
٠ - ٤	16050	15191	31241	1321	990	2311	17371	16181	33552
٥ - ٩	17375	17302	34677	1451	1213	2664	18826	18515	37341
١٠ - ١٤	14174	13277	27451	1127	932	2059	15301	14209	29510
١٥ - ١٩	13284	12801	26085	896	653	1549	14180	13454	27634
٢٠ - ٢٤	14635	14002	28637	1918	1052	2970	16553	15054	31607
٢٥ - ٢٩	13966	13699	27665	5660	2809	8469	19626	16508	36134
٣٠ - ٣٤	12447	12731	25178	7281	3127	10408	19728	15858	35586
٣٥ - ٣٩	10070	9815	19885	10194	3811	14005	20264	13626	33890
٤٠ - ٤٤	8246	8553	16799	9910	2978	12888	18156	11531	29687
٤٥ - ٤٩	6415	6337	12752	6476	1393	7869	12891	7730	20621
٥٠ - ٥٤	4572	4795	9367	4096	416	4512	8668	5211	13879
٥٥ - ٥٩	4135	4336	8471	2275	191	2466	6410	4527	10937
٦٠ - ٦٤	3094	3604	6698	953	108	1061	4047	3712	7759
٦٥ - ٦٩	1896	2213	4109	209	57	266	2105	2270	4375
٧٠ - ٧٤	1304	1506	2810	211	0	211	1515	1506	3021
٧٥ - ٧٩	840	880	1720	0	41	41	840	921	1761
٨٠ فأكثر	1069	872	1941	0	0	0	1069	872	1941
الجملة	143572	141914	285486	53978	19771	73749	197550	161685	359235
Total									

المصدر: المسح الديموجرافي ٢٠١٦ _ الهيئة العامة للإحصاء

Source: Demographi Survey 2016 _General Authority for Statistics

جدول (١٢)

Table (12)

السكان حسب فئات العمر والجنسية (سعودي / غير سعودي) والجنس في منطقة جـــــــــازان

Population by Age Groups, Nationality (Saudi/Non-Saudi), and sex in Jazan Area

فئات العمر	سعودي Saudi			غير سعودي Non - Saudi			الجملة Total			Age Groups
	ذكور	اناث	جملة	ذكور	اناث	جملة	ذكور	اناث	جملة	
	Males	Females	Total	Males	Females	Total	Males	Females	Total	
٠ - ٤	59519	59235	118754	10458	9749	20207	69977	68984	138961	0 - 4
٥ - ٩	60937	56754	117691	12772	12854	25626	73709	69608	143317	5 - 9
١٠ - ١٤	56206	51519	107725	10340	10388	20728	66546	61907	128453	10 - 14
١٥ - ١٩	56243	51773	108016	9843	9990	19833	66086	61763	127849	15 - 19
٢٠ - ٢٤	59813	58084	117897	11174	8586	19760	70987	66670	137657	20 - 24
٢٥ - ٢٩	52927	56739	109666	21908	13521	35429	74835	70260	145095	25 - 29
٣٠ - ٣٤	54050	53277	107327	28904	11206	40110	82954	64483	147437	30 - 34
٣٥ - ٣٩	47087	43712	90799	31939	13436	45375	79026	57148	136174	35 - 39
٤٠ - ٤٤	37897	35194	73091	29522	10970	40492	67419	46164	113583	40 - 44
٤٥ - ٤٩	30215	27733	57948	23324	6255	29579	53539	33988	87527	45 - 49
٥٠ - ٥٤	22669	22706	45375	16246	3163	19409	38915	25869	64784	50 - 54
٥٥ - ٥٩	20810	20708	41518	9761	1778	11539	30571	22486	53057	55 - 59
٦٠ - ٦٤	14366	16621	30987	6500	1929	8429	20866	18550	39416	60 - 64
٦٥ - ٦٩	14186	16209	30395	2848	2500	5348	17034	18709	35743	65 - 69
٧٠ - ٧٤	8323	8223	16546	1536	0	1536	9859	8223	18082	70 - 74
٧٥ - ٧٩	2166	2760	4926	964	49	1013	3130	2809	5939	75 - 79
٨٠ فأكثر	3235	5388	8623	1190	793	1983	4425	6181	10606	80+
الجملة	600649	586635	1187284	229229	117167	346396	829878	703802	1533680	Total

المصدر: المسح الديموجرافي ٢٠١٦ _ الهيئة العامة للإحصاء

Source: Demographi Survey 2016 _General Authority for Statistics

جدول (١٣)

Table (13)

السكان حسب فئات العمر والجنسية (سعودي / غير سعودي) والجنس في منطقة نجـــــران

Population by Age Groups, Nationality (Saudi/Non-Saudi), and sex in Najran Area

فئات العمر	سعودي Saudi			غير سعودي Non - Saudi			الجملة Total			Age Groups
	ذكور	اناث	جملة	ذكور	اناث	جملة	ذكور	اناث	جملة	
	Males	Females	Total	Males	Females	Total	Males	Females	Total	
٠ - ٤	27999	27814	55813	3130	3081	6211	31129	30895	62024	0 - 4
٥ - ٩	24614	24144	48758	3669	3670	7339	28283	27814	56097	5 - 9
١٠ - ١٤	20837	19604	40441	2964	3083	6047	23801	22687	46488	10 - 14
١٥ - ١٩	18979	18143	37122	2594	2563	5157	21573	20706	42279	15 - 19
٢٠ - ٢٤	20918	21121	42039	4330	2857	7187	25248	23978	49226	20 - 24
٢٥ - ٢٩	21617	21681	43298	11365	5413	16778	32982	27094	60076	25 - 29
٣٠ - ٣٤	19046	18485	37531	11980	4659	16639	31026	23144	54170	30 - 34
٣٥ - ٣٩	15277	14495	29772	16727	5751	22478	32004	20246	52250	35 - 39
٤٠ - ٤٤	12944	12464	25408	16095	4369	20464	29039	16833	45872	40 - 44
٤٥ - ٤٩	9685	8962	18647	11575	2146	13721	21260	11108	32368	45 - 49
٥٠ - ٥٤	6739	6691	13430	6998	820	7818	13737	7511	21248	50 - 54
٥٥ - ٥٩	5538	5628	11166	4073	548	4621	9611	6176	15787	55 - 59
٦٠ - ٦٤	4530	4942	9472	1880	368	2248	6410	5310	11720	60 - 64
٦٥ - ٦٩	3115	5313	8428	1013	196	1209	4128	5509	9637	65 - 69
٧٠ - ٧٤	1740	1926	3666	0	392	392	1740	2318	4058	70 - 74
٧٥ - ٧٩	1552	1035	2587	104	0	104	1656	1035	2691	75 - 79
٨٠ فأكثر	1629	1504	3133	208	0	208	1837	1504	3341	80+
الجملة	216759	213952	430711	98705	39916	138621	315464	253868	569332	Total

المصدر: المسح الديموجرافي ٢٠١٦ _ الهيئة العامة للإحصاء

Source: Demographi Survey 2016 _General Authority for Statistics

جدول (١٤)

Table (14)

السكان حسب فئات العمر والجنسية (سعودي / غير سعودي) والجنس في منطقة البـاحـــــة

Population by Age Groups, Nationality (Saudi/Non-Saudi), and sex in Al-Baha Area

فئات العمر	سعودي Saudi			غير سعودي Non-Saudi			الجملة Total		
	ذكور	اناث	جملة	ذكور	اناث	جملة	ذكور	اناث	جملة
	Males	Females	Total	Males	Females	Total	Males	Females	Total
٠ - ٤	17149	16947	34096	1266	1102	2368	18415	18049	36464
٥ - ٩	17120	16333	33453	1448	1270	2718	18568	17603	36171
١٠ - ١٤	16396	15627	32023	1080	926	2006	17476	16553	34029
١٥ - ١٩	16992	16148	33140	957	649	1606	17949	16797	34746
٢٠ - ٢٤	18048	18904	36952	2277	1006	3283	20325	19910	40235
٢٥ - ٢٩	15605	18640	34245	7372	3289	10661	22977	21929	44906
٣٠ - ٣٤	15008	17579	32587	8048	3279	11327	23056	20858	43914
٣٥ - ٣٩	13141	14154	27295	12257	4868	17125	25398	19022	44420
٤٠ - ٤٤	11426	13437	24863	12467	3338	15805	23893	16775	40668
٤٥ - ٤٩	10576	10883	21459	9881	1573	11454	20457	12456	32913
٥٠ - ٥٤	7430	8161	15591	5986	483	6469	13416	8644	22060
٥٥ - ٥٩	6129	7481	13610	3049	293	3342	9178	7774	16952
٦٠ - ٦٤	5338	6402	11740	1267	143	1410	6605	6545	13150
٦٥ - ٦٩	3300	5557	8857	327	75	402	3627	5632	9259
٧٠ - ٧٤	2519	3261	5780	177	0	177	2696	3261	5957
٧٥ - ٧٩	2346	2846	5192	27	0	27	2373	2846	5219
٨٠ فأكثر	2609	2712	5321	0	0	0	2609	2712	5321
الجمـلة	181132	195072	376204	67886	22294	90180	249018	217366	466384
Total									

المصدر: المسح الديموجرافي ٢٠١٦ _ الهيئة العامة للإحصاء

Source: Demographi Survey 2016 _General Authority for Statistics

جدول (١٥)

Table (15)

السكان حسب فئات العمر والجنسية (سعودي / غير سعودي) والجنس في منطقة الجـــــوف

Population by Age Groups, Nationality (Saudi/Non-Saudi), and sex in Al- Jouf Area

فئات العمر	سعودي Saudi			غير سعودي Non - Saudi			الجملة Total			Age Groups
	ذكور	اناث	جملة	ذكور	اناث	جملة	ذكور	اناث	جملة	
	Males	Females	Total	Males	Females	Total	Males	Females	Total	
٠ - ٤	26452	27096	53548	1782	1511	3293	28234	28607	56841	0 - 4
٥ - ٩	22910	22602	45512	1958	1710	3668	24868	24312	49180	5 - 9
١٠ - ١٤	19341	18587	37928	1573	1343	2916	20914	19930	40844	10 - 14
١٥-١٩	17136	16570	33706	1150	949	2099	18286	17519	35805	15 - 19
٢٠-٢٤	19310	17449	36759	3316	1289	4605	22626	18738	41364	20 - 24
٢٥-٢٩	17956	16586	34542	10391	3799	14190	28347	20385	48732	25 - 29
٣٠-٣٤	14546	13988	28534	12989	4672	17661	27535	18660	46195	30 - 34
٣٥-٣٩	11847	11682	23529	17784	6047	23831	29631	17729	47360	35 - 39
٤٠-٤٤	10573	10401	20974	17284	5151	22435	27857	15552	43409	40 - 44
٤٥-٤٩	8033	8170	16203	11288	2365	13653	19321	10535	29856	45 - 49
٥٠ - ٥٤	5952	5774	11726	7228	735	7963	13180	6509	19689	50 - 54
٥٥ - ٥٩	5205	5108	10313	3731	428	4159	8936	5536	14472	55 - 59
٦٠-٦٤	3924	3743	7667	1721	265	1986	5645	4008	9653	60 - 64
٦٥-٦٩	2211	3007	5218	635	82	717	2846	3089	5935	65 - 69
٧٠-٧٤	1697	1463	3160	204	281	485	1901	1744	3645	70 - 74
٧٥-٧٩	1244	933	2177	96	0	96	1340	933	2273	75 - 79
٨٠ فأكثر	1420	746	2166	0	90	90	1420	836	2256	80+
الجمـلة	189757	183905	373662	93130	30717	123847	282887	214622	497509	Total

المصدر: المسح الديموجرافي ٢٠١٦ _ الهيئة العامة للإحصاء

Source: Demographi Survey 2016 _General Authority for Statistics

جدول (١٦)

Table (16)

السكان السعوديون حسب فئات العمر والعلاقة برئيس الاسرة

Saudi Population by Age Groups and Relationship to Head of Household

Age Groups	الجمله	Relationship to Head of Household						العلاقة برئيس الاسرة			فئات العمر
		لا توجد علاقة	قرابة اخرى	اخ أو اخت	اب أو ام	حفيد او حفيدة	زوجة ابن/زوج بنت	ابن او بنت	زوجة	رئيس الاسرة	
	Total	No Relation.	Other Relation.	Sibling	Parent	Grand - child	Daughter/Son in Law	Son or Daughter	Wife	Head of Household	
0 - 4	2135417	710	16251	5783	0	100793	0	2011880	0	0	٠ - ٤
5 - 9	2087190	618	14878	18403	0	62776	0	1990515	0	0	٥ - ٩
10 - 14	1867776	482	14495	45917	0	29949	0	1776933	0	0	١٠ - ١٤
15 - 19	1759570	1227	12647	83783	0	15599	4487	1615905	15847	10075	١٥ -١٩
20 - 24	1985024	19675	27640	117809	0	9551	17606	1550171	185659	56913	٢٠ -٢٤
25 - 29	1903403	18211	23052	106425	0	4994	27588	953874	500714	268545	٢٥ -٢٩
30 - 34	1717913	8705	10663	88997	358	3838	25864	540161	586534	452793	٣٠ -٣٤
35 - 39	1501185	3733	7445	82090	4135	374	11395	307210	571770	513033	٣٥ -٣٩
40 - 44	1262541	3216	7190	65084	27450	0	5334	147388	521412	485467	٤٠ -٤٤
45 - 49	1051942	1980	4031	45791	62446	0	6069	75547	429896	426182	٤٥ -٤٩
50 - 54	838595	1499	4549	29734	92901	0	782	23554	334151	351425	٥٠ - ٥٤
55 - 59	644701	63	3973	11497	107183	0	1151	9843	230923	280068	٥٥ - ٥٩
60 - 64	471268	0	3140	4541	99175	0	0	2787	154511	207114	٦٠ - ٦٤
65 - 69	315851	0	3284	2017	80592	0	0	1345	94746	133867	٦٥ -٦٩
70 - 74	211897	244	2528	590	62403	0	0	336	47799	97997	٧٠ -٧٤
75 - 79	137055	254	4460	870	44218	0	0	0	27471	59782	٧٥ -٧٩
80+	173642	292	9116	1586	72541	0	0	307	15273	74527	٨٠ فأكثر
Total	20064970	60909	169342	710917	653402	227874	100276	11007756	3716706	3417788	الجملة

Source: Demographi Survey 2016 _General Authority for Statistics

المصدر: المسح الديموجرافي ٢٠١٦ _ الهيئة العامة للإحصاء

جدول (١٧)

Table(17)

السكان السعوديون (١٥ سنة فأكثر) حسب الجنس وفئات العمر والحالة الزواجية

Saudi Population (15 years and over) by sex, Age Groups and Marital Status

Age Groups	Marital Status & Gender											الحالة الزواجية والجنس	فئات العمر
	Total الجملة			Widowed أرمل		Divorced مطلق		Married متزوج		Never Married لم يتزوج أبداً			
	الجملة	اناث	ذكور	اناث	ذكور	اناث	ذكور	اناث	ذكور	اناث	ذكور		
	Total	Females	Males	Females	Males	Females	Males	Females	Males	Females	Males		
15 - 19	1759570	863913	895657	199	0	823	0	23894	1451	838997	894206		١٥ - ١٩
20 - 24	1985024	948271	1036753	696	15	9099	595	224167	33261	714309	1002882		٢٠ - ٢٤
25 - 29	1903403	940652	962751	3376	430	27034	5791	559851	306134	350391	650396		٢٥ - ٢٩
30 - 34	1717913	850881	867032	4725	314	23943	10782	635741	577093	186472	278843		٣٠ - ٣٤
35 - 39	1501185	740957	760228	8690	759	35070	15777	601297	640956	95900	102736		٣٥ - ٣٩
40 - 44	1262541	618942	643599	16529	1041	23932	9823	539513	595816	38968	36919		٤٠ - ٤٤
45 - 49	1051942	511130	540812	27787	2072	18867	6138	446109	510592	18367	22010		٤٥ - ٤٩
50 - 54	838595	407257	431338	36797	1478	12842	5157	349962	420101	7656	4602		٥٠ - ٥٤
55 - 59	644701	308563	336138	48373	1227	8373	2741	248615	328630	3202	3540		٥٥ - ٥٩
60 - 64	471268	227708	243560	48450	1951	5895	2888	171958	236249	1405	2472		٦٠ - ٦٤
65 - 69	315851	167622	148229	55091	1380	2752	849	108666	144434	1113	1566		٦٥ - ٦٩
70 - 74	211897	103747	108150	41102	3342	3210	234	56533	103861	2902	713		٧٠ - ٧٤
75 - 79	137055	67500	69555	30801	3076	2178	184	33759	66295	762	0		٧٥ - ٧٩
80 +	173642	89820	83822	62186	7772	2257	651	23875	75020	1502	379		٨٠ فاكثر
Total	13974587	6846963	7127624	384802	24857	176275	61610	4023940	4039893	2261946	3001264		الجملة

Source: Demographi Survey 2016 _General Authority for Statistics

المصدر: المسح الديموجرافي ٢٠١٦ _الهيئة العامة للإحصاء

جدول (١٨)

Table (18)

السكان السعوديون (١٥ سنة فأكثر) حسب الجنس والحالة الزواجية

Saudi Population (15 years and over) by sex and Marital Status

المنطقة الإدارية	الحالة الزواجية والجنس											Marital Status & Gender											Administrative Area
	لم يتزوج أبداً Never Married		متزوج Married		مطلق Divorced		أرمل Widowed		الجملة Total														
	ذكور	اناث	ذكور	اناث	ذكور	اناث	ذكور	اناث	ذكور	اناث	الجملة	ذكور	اناث	الجملة	ذكور	اناث	الجملة	ذكور	اناث	الجملة	ذكور	اناث	الجملة
	Males	Females	Males	Females	Males	Females	Males	Females	Males	Females	Total	Males	Females	Total	Males	Females	Total	Males	Females	Total	Males	Females	Total
الريـاض	729349	523789	886713	848264	19813	52859	5365	75499	1641240	1500411	3141651	1641240	1500411	3141651	5365	75499	80864	19813	52859	72672	1666418	1628269	3294687
مكة المكرمة	663914	543214	944975	896306	16113	42665	8634	96123	1633636	1578308	3211944	1633636	1578308	3211944	8634	96123	104757	16113	42665	58778	1658383	1717296	3375679
المدينة المنورة	195499	152989	264447	268905	1881	11581	1060	23781	462887	457256	920143	462887	457256	920143	1060	23781	24841	1881	11581	13462	464828	492618	957446
القصيـم	160416	117337	184905	193610	1933	7288	1022	19163	348276	337398	685674	348276	337398	685674	1022	19163	20185	1933	7288	9221	350209	356561	706770
الشرقيـة	476057	333116	628881	622935	10250	20333	2358	48565	1117546	1024949	2142495	1117546	1024949	2142495	2358	48565	50923	10250	20333	30583	1127796	1069514	2197310
عسـير	228998	189532	349056	366570	2226	15045	2017	39872	582297	611019	1193316	582297	611019	1193316	2017	39872	41889	2226	15045	17271	584523	626064	1210587
تبـوك	106518	75631	134460	134618	2957	4374	1468	15136	245403	229759	475162	245403	229759	475162	1468	15136	16604	2957	4374	7331	248360	244895	493255
حـائل	78755	59747	100588	113168	1567	4489	639	11013	181549	188417	369966	181549	188417	369966	639	11013	11652	1567	4489	6056	183116	199430	382546
الحدود الشمالية	41770	32449	53299	56585	646	1968	258	5142	95973	96144	192117	95973	96144	192117	258	5142	5400	646	1968	2614	96231	103254	199485
جـازان	166522	117912	254108	259913	2220	9499	1137	31803	423987	419127	843114	423987	419127	843114	1137	31803	32940	2220	9499	11719	425207	460429	885636
نجـران	55108	37134	86676	95414	981	2091	544	7751	143309	142390	285699	143309	142390	285699	544	7751	8295	981	2091	3072	144290	152232	296522
الباحـة	46807	41542	83215	96847	399	1245	46	6531	130467	146165	276632	130467	146165	276632	46	6531	6577	399	1245	1644	130912	153941	284853
الجـوف	51551	37554	68570	70805	624	2838	309	4423	121054	115620	236674	121054	115620	236674	309	4423	4732	624	2838	3462	121363	122881	244244
الجملة	3001264	2261946	4039893	4023940	61610	176275	24857	384802	7127624	6846963	13974587	7127624	6846963	13974587	24857	384802	409659	61610	176275	237885	7152481	7023238	14175719
Total	Males	Females	Males	Females	Males	Females	Males	Females	Males	Females	Total	Males	Females	Total	Males	Females	Total	Males	Females	Total	Males	Females	Total

المصدر: المسح الديموجرافي ٢٠١٦ _ الهيئة العامة للإحصاء

Source: Demographi Survey 2016 _General Authority for Statistics

جدول (١٩)

Table (19)

السكان السعوديين (١٥ سنة فأكثر) حسب الحالة التعليمية والجنس والحالة الزواجية

Saudi Population (15 years and over) by Educational Status, sex and Marital Status

الحالة التعليمية	الحالة الزواجية والجنس											Marital Status & Gender											Educational Status
	لم يتزوج أبداً Never Married		متزوج Married		مطلق Divorced		أرمل Widowed		الجملة Total														
	ذكور	اناث	ذكور	اناث	ذكور	اناث	ذكور	اناث	ذكور	اناث	الجملة												
	Males	Females	Males	Females	Males	Females	Males	Females	Males	Females	Total												
أمي	53952	62722	188067	530961	1618	19102	8248	227157	251885	839942	1091827	Illiterate											
يقرأ ويكتب	32669	36144	228953	384741	2301	18517	5150	77434	269073	516836	785909	Read&Write											
الابتدائية	289648	259171	403556	418736	8377	23122	2888	29073	704469	730102	1434571	Primary											
المتوسطة	718390	584619	482744	471700	10678	18420	2677	17861	1214489	1092600	2307089	Intermediate											
الثانوية أو ما يعادلها	1368319	883445	1174744	1077367	20627	42364	3110	13958	2566800	2017134	4583934	Secondary/ Equivalent											
دبلوم دون الجامعى	170611	48382	328261	160353	6572	5830	1127	4197	506571	218762	725333	Pre-Univ. Diploma											
جامعي	349689	368684	1085234	937766	9422	46755	1657	13704	1446002	1366909	2812911	University											
دبلوم عالي	4284	2170	20410	8012	42	521	0	310	24736	11013	35749	High Dip.											
ماجستير	11878	14774	94346	28351	1661	1226	0	236	107885	44587	152472	Master											
دكتوراة	1824	1835	33578	5953	312	418	0	872	35714	9078	44792	Ph. D.											
الجملة	3001264	2261946	4039893	4023940	61610	176275	24857	384802	7127624	6846963	13974587	Total											

المصدر: المسح الديموجرافي ٢٠١٦ _ الهيئة العامة للإحصاء

Source: Demographi Survey 2016 _General Authority for Statistics

جدول (٢٠)

Table (20)

السكان السعوديون الذين سبق لهم الزواج (١٥ سنة فأكثر) حسب فئات العمر و العمر عند الزواج الأول

Saudi Population Ever-Married (15 Years and Over) by Age Groups and Age at First Marriage

Age Groups	Age at First Marriage																		العمر عند الزواج الأول	فئات العمر
	الجملة Total	45+	44-40	39-37	36-34	33-31	30-28	27-25	24	23	22	21	20	19	18	17	16	15		
15 - 19	26367	0	0	0	0	0	0	0	0	0	0	0	0	3326	5606	7758	5822	3855	١٩-١٥	
20 - 24	267833	0	0	0	0	0	0	0	3095	17055	32507	42152	48617	42849	33423	24181	14388	9566	٢٤-٢٠	
25 - 29	902616	0	0	0	0	0	32573	237629	106967	104152	89331	82328	81375	60777	43634	28954	18534	16362	٢٩-٢٥	
30 - 34	1252598	0	0	0	1667	55225	214663	342936	119186	108315	92365	74371	67603	50106	40300	36785	28132	20944	٣٤-٣٠	
35 - 39	1302549	0	0	8039	39651	101775	241309	280297	89139	92324	85660	67649	78363	57870	58173	42205	37291	22804	٣٩-٣٥	
40 - 44	1186654	0	7738	15551	41218	88735	152331	229594	79657	89164	73824	67660	72513	68450	67026	53492	39924	39777	٤٤-٤٠	
45 - 49	1011565	2693	11104	15403	23097	52562	130562	182688	75113	63930	70411	68796	78425	58234	60248	46031	38172	34096	٤٩-٤٥	
50 - 54	826337	7482	8219	9113	20654	38447	94019	150710	53671	53767	52872	47854	61743	43434	48044	45708	44036	46564	٥٤-٥٠	
55 - 59	637959	3853	6499	12510	15413	37283	80464	97323	29256	32753	43877	44939	55051	44651	44130	30583	28382	30992	٥٩-٥٥	
60 - 64	467391	4160	6550	7817	15440	24080	44028	76391	26918	45144	36954	27370	38815	23483	32321	21177	13493	23250	٦٤-٦٠	
65+	829508	33871	29155	24404	42628	61098	116112	118389	32275	51567	41838	31619	88158	35564	40954	29840	19631	32405	٦٥ فأكثر	
Total	8711377	52059	69265	92837	199768	459205	1106061	1715957	615277	658171	619639	554738	670663	488744	473859	366714	287805	280615	الجملة	

Source: Demographi Survey 2016 _General Authority for Statistics

المصدر: المسح الديموجرافي ٢٠١٦ _ الهيئة العامة للإحصاء

جدول (٢٠-١)

Table (20 - 1)

السكان السعوديون الذكور الذين سبق لهم الزواج (١٥ سنة فأكثر) حسب فئات العمر و العمر عند الزواج الأول

Saudi Male Population Ever-Married (15 Years and Over) by Age Groups and Age at First Marriage

Age Groups	Age at First Marriage																		العمر عند الزواج الأول	فئات العمر
	الجملة Total	45+	44-40	39-37	36-34	33-31	30-28	27-25	24	23	22	21	20	19	18	17	16	15		
15 - 19	1451	0	0	0	0	0	0	0	0	0	0	0	0	270	388	260	533	0	١٩-١٥	
20 - 24	33871	0	0	0	0	0	0	0	0	1375	5863	7218	6441	5754	3911	1517	1700	92	٢٤-٢٠	
25 - 29	312355	0	0	0	0	0	22395	132671	46283	39831	28100	16502	12260	7066	2682	1462	941	2162	٢٩-٢٥	
30 - 34	588189	0	0	0	923	41095	152239	212962	58761	41409	32323	17763	12569	7069	4076	3357	2077	1566	٣٤-٣٠	
35 - 39	657492	0	0	4821	30509	74508	181122	175876	47728	41857	30809	20279	17467	11386	8568	6066	4728	1768	٣٩-٣٥	
40 - 44	606680	0	5067	11423	30630	67319	119228	163007	48345	44619	30410	26376	21001	10021	13589	5548	5190	4907	٤٤-٤٠	
45 - 49	518802	1826	7540	11334	17708	42263	98045	135300	49356	36659	33087	23699	27377	13778	10657	5755	1609	2809	٤٩-٤٥	
50 - 54	426736	4454	5310	7675	16331	31964	70263	108729	37286	31796	26932	20736	22216	12742	11299	8366	6720	3917	٥٤-٥٠	
55 - 59	332598	2967	5811	9584	11434	30996	61769	74101	20033	21519	24769	20823	17530	13625	8468	4767	2378	2024	٥٩-٥٥	
60 - 64	241088	3238	4992	6282	11390	20165	31284	56279	16467	24449	19108	11671	13243	6713	6324	4401	2283	2799	٦٤-٦٠	
65+	407098	23186	19337	19048	29890	44162	81449	73301	20612	22771	16887	8908	20784	8071	8171	4526	2939	3056	٦٥ فأكثر	
Total	4126360	35671	48057	70167	148815	352472	817794	1132226	344871	306285	248288	173975	170888	96495	78133	46025	31098	25100	الجملة	

Source: Demographi Survey 2016 _General Authority for Statistics

المصدر: المسح الديموجرافي ٢٠١٦ _ الهيئة العامة للإحصاء

جدول (٢٠-٢)

Table (20 - 2)

السكان السعوديون الإناث الذين سبق لهم الزواج (١٥ سنة فأكثر) حسب فئات العمر و العمر عند الزواج الأول

Saudi Female Population Ever-Married (15 Years and Over) by Age Groups and Age at First Marriage

Age Groups	Age at First Marriage																		العمر عند الزواج الأول	فئات العمر
	الجملة Total	45+	44-40	39-37	36-34	33-31	30-28	27-25	24	23	22	21	20	19	18	17	16	15		
15 - 19	24916	0	0	0	0	0	0	0	0	0	0	0	0	3056	5218	7498	5289	3855	١٥-١٩	
20 - 24	233962	0	0	0	0	0	0	0	3095	15680	26644	34934	42176	37095	29512	22664	12688	9474	٢٠-٢٤	
25 - 29	590261	0	0	0	0	0	10178	104958	60684	64321	61231	65826	69115	53711	40952	27492	17593	14200	٢٥-٢٩	
30 - 34	664409	0	0	0	744	14130	62424	129974	60425	66906	60042	56608	55034	43037	36224	33428	26055	19378	٣٠-٣٤	
35 - 39	645057	0	0	3218	9142	27267	60187	104421	41411	50467	54851	47370	60896	46484	49605	36139	32563	21036	٣٥-٣٩	
40 - 44	579974	0	2671	4128	10588	21416	33103	66587	31312	44545	43414	41284	51512	58429	53437	47944	34734	34870	٤٠-٤٤	
45 - 49	492763	867	3564	4069	5389	10299	32517	47388	25757	27271	37324	45097	51048	44456	49591	40276	36563	31287	٤٥-٤٩	
50 - 54	399601	3028	2909	1438	4323	6483	23756	41981	16385	21971	25940	27118	39527	30692	36745	37342	37316	42647	٥٠-٥٤	
55 - 59	305361	886	688	2926	3979	6287	18695	23222	9223	11234	19108	24116	37521	31026	35662	25816	26004	28968	٥٥-٥٩	
60 - 64	226303	922	1558	1535	4050	3915	12744	20112	10451	20695	17846	15699	25572	16770	25997	16776	11210	20451	٦٠-٦٤	
65+	422410	10685	9818	5356	12738	16936	34663	45088	11663	28796	24951	22711	67374	27493	32783	25314	16692	29349	٦٥ فأكثر	
Total	4585017	16388	21208	22670	50953	106733	288267	583731	270406	351886	371351	380763	499775	392249	395726	320689	256707	255515	الجملة	

Source: Demographi Survey 2016 _General Authority for Statistics

المصدر: المسح الديموجرافي ٢٠١٦ _ الهيئة العامة للإحصاء

جدول (٢١)

Table (21)

السكان السعوديون الذين سبق لهم الزواج (١٥ سنة فأكثر) و العمر عند الزواج الأول

Saudi Population Ever-Married (15 Years and Over) by Age at First Marriage

Administrative Area	Age at First Marriage																		العمر عند الزواج الأول	المنطقة الإدارية
	الجملة Total	45+	44-40	39-37	36-34	33-31	30-28	27-25	24	23	22	21	20	19	18	17	16	15		
Al-Riyadh	1888513	9545	12293	19342	43907	101541	252684	395137	142376	142541	141252	115189	140327	98147	87217	70275	58210	58530		الرياض
Makkah Al-Mokarramah	2004816	15426	20773	25111	54455	118667	257771	404401	130066	142331	136711	124881	147459	106337	114658	80070	62710	62989		مكة المكرمة
Al-Madinah Al-Monawarah	571655	3331	6582	6392	14511	31568	72800	108985	38561	41551	42144	33252	51038	30716	31419	23955	17400	17450		المدينة المنورة
Al-Qaseem	407921	1368	1994	6034	7361	21776	52534	83051	29157	32120	30598	23600	32542	20477	20635	19513	12479	12682		القصيم
Eastern Region	1333322	6347	7445	11678	24799	63726	162643	249231	101314	102970	90399	96888	91713	87473	73920	63427	47863	51486		المنطقة الشرقية
Aseer	774786	8136	8074	11287	22142	42263	92605	149918	48169	59036	50333	47570	71279	36617	44343	31966	27677	23371		عسير
Tabouk	293013	1692	2809	3448	5773	15244	39305	53501	19246	19479	21700	17385	23492	15850	17076	12604	12716	11693		تبوك
Hail	231464	1140	2736	1150	6447	13280	28690	45470	13078	18648	17790	15524	18651	12816	11405	9823	7622	7194		حائل
Northern Borders	117898	1070	1041	1505	2446	5248	13519	24299	9122	9796	9625	6650	9455	6963	7005	4511	2749	2894		الحدود الشمالية
Jazan	558680	144	1411	2218	6361	21492	66582	101475	45369	47872	42975	37797	41935	42564	37730	26796	18386	17573		جازان
Najran	193457	682	1135	965	5426	8843	27748	35498	14181	14075	11766	12209	16349	12695	10546	9366	7220	4753		نجران
Al-Baha	188283	2349	1729	1943	3271	7454	21760	37296	12135	15120	14278	12976	14757	11215	9436	9034	7719	5811		الباحة
Al-Jouf	147569	829	1243	1764	2869	8103	17420	27695	12503	12632	10068	10817	11666	6874	8469	5374	5054	4189		الجوف
Total	8711377	52059	69265	92837	199768	459205	1106061	1715957	615277	658171	619639	554738	670663	488744	473859	366714	287805	280615		الجملة

Source: Demographi Survey 2016 _General Authority for Statistics

المصدر: المسح الديموجرافي ٢٠١٦ _ الهيئة العامة للإحصاء

جدول (٢١-١)

Table (21 - 1)

السكان السعوديون الذكور الذين سبق لهم الزواج (١٥ سنة فأكثر) و العمر عند الزواج الأول

Saudi Male Population Ever-Married (15 Years and Over) by Age at First Marriage

Administrative Area	Age at First Marriage																		العمر عند الزواج الأول	المنطقة الإدارية
	الجملة Total	45+	44-40	39-37	36-34	33-31	30-28	27-25	24	23	22	21	20	19	18	17	16	15		
Al-Riyadh	911891	6384	8524	14886	32010	80323	192269	258445	81838	67416	48916	36250	35032	17854	13071	8858	5368	4447		الرياض
Makkah Al-Mokarramah	969722	10870	13490	18538	40688	87656	188183	269775	73220	68442	56665	38081	34113	26127	19070	10886	9117	4801		مكة المكرمة
Al-Madinah Al-Monawarah	267388	2302	5331	4403	11712	23434	54670	70891	22294	20299	16373	8646	10900	6291	4444	2683	1161	1554		المدينة المنورة
Al-Qaseem	187860	1229	1470	4796	5754	18233	39039	56091	14443	13627	8816	5919	7627	2843	3379	1222	2056	1316		القصيم
Eastern Region	641489	3252	5076	8720	19195	48885	124015	167069	57368	49176	43916	33486	26685	16963	17779	9560	5739	4605		المنطقة الشرقية
Aseer	353299	6292	5339	8465	15847	30619	61545	94445	21857	27149	20300	14684	20182	8319	7790	4599	2991	2876		عسير
Tabouk	138885	696	2329	3137	4825	12281	27860	34592	11449	8036	9635	7234	7440	2665	2271	1541	961	1933		تبوك
Hail	102794	1010	2364	1062	4332	10174	20277	26904	7588	8016	7446	4698	3662	2418	1223	857	368	395		حائل
Northern Borders	54203	737	691	986	1517	4154	8826	16324	5018	3827	3692	2657	2462	1757	489	516	322	228		الحدود الشمالية
Jazan	257465	144	886	2218	3897	18837	53891	74903	27999	22355	17649	9800	10232	4230	4258	2935	1580	1651		جازان
Najran	88201	525	917	672	4217	6939	19926	21281	7601	5694	4717	4312	6251	2353	1358	725	589	124		نجران
Al-Baha	83660	1490	762	1282	2367	5031	15173	22799	6634	6847	6282	3845	3307	2947	2147	1299	635	813		الباحة
Al-Jouf	69503	740	878	1002	2454	5906	12120	18707	7562	5401	3881	4363	2995	1728	854	344	211	357		الجوف
Total	4126360	35671	48057	70167	148815	352472	817794	1132226	344871	306285	248288	173975	170888	96495	78133	46025	31098	25100		الجملة

Source: Demographi Survey 2016 _General Authority for Statistics

المصدر: المسح الديموجرافي ٢٠١٦ _ الهيئة العامة للإحصاء

جدول (٢١-٢)

Table (21 - 2)

السكان السعوديون الإناث الذين سبق لهم الزواج (١٥ سنة فأكثر) و العمر عند الزواج الأول

Saudi Female Population Ever-Married (15 Years and Over) by Age at First Marriage

Administrative Area	Age at First Marriage																			العمر عند الزواج الأول	المنطقة الإدارية
	الجملة Total	45+	44-40	39-37	36-34	33-31	30-28	27-25	24	23	22	21	20	19	18	17	16	15			
Al-Riyadh	976622	3161	3769	4456	11897	21218	60415	136692	60538	75125	92336	78939	105295	80293	74146	61417	52842	54083			الرياض
Makkah Al-Mokarramah	1035094	4556	7283	6573	13767	31011	69588	134626	56846	73889	80046	86800	113346	80210	95588	69184	53593	58188			مكة المكرمة
Al-Madinah Al-Monawarah	304267	1029	1251	1989	2799	8134	18130	38094	16267	21252	25771	24606	40138	24425	26975	21272	16239	15896			المدينة المنورة
Al-Qaseem	220061	139	524	1238	1607	3543	13495	26960	14714	18493	21782	17681	24915	17634	17256	18291	10423	11366			القصيم
Eastern Region	691833	3095	2369	2958	5604	14841	38628	82162	43946	53794	46483	63402	65028	70510	56141	53867	42124	46881			المنطقة الشرقية
Aseer	421487	1844	2735	2822	6295	11644	31060	55473	26312	31887	30033	32886	51097	28298	36553	27367	24686	20495			عسير
Tabouk	154128	996	480	311	948	2963	11445	18909	7797	11443	12065	10151	16052	13185	14805	11063	11755	9760			تبوك
Hail	128670	130	372	88	2115	3106	8413	18566	5490	10632	10344	10826	14989	10398	10182	8966	7254	6799			حائل
Northern Borders	63695	333	350	519	929	1094	4693	7975	4104	5969	5933	3993	6993	5206	6516	3995	2427	2666			الحدود الشمالية
Jazan	301215	0	525	0	2464	2655	12691	26572	17370	25517	25326	27997	31703	38334	33472	23861	16806	15922			جازان
Najran	105256	157	218	293	1209	1904	7822	14217	6580	8381	7049	7897	10098	10342	9188	8641	6631	4629			نجران
Al-Baha	104623	859	967	661	904	2423	6587	14497	5501	8273	7996	9131	11450	8268	7289	7735	7084	4998			الباحة
Al-Jouf	78066	89	365	762	415	2197	5300	8988	4941	7231	6187	6454	8671	5146	7615	5030	4843	3832			الجوف
Total	**4585017**	**16388**	**21208**	**22670**	**50953**	**106733**	**288267**	**583731**	**270406**	**351886**	**371351**	**380763**	**499775**	**392249**	**395726**	**320689**	**256707**	**255515**			**الجملة**

Source: Demographi Survey 2016 _General Authority for Statistics

المصدر: المسح الديموجرافي ٢٠١٦ _ الهيئة العامة للإحصاء

جدول (٢٢)

Table (22)

السكان السعوديون الذين سبق لهم الزواج (١٥سنة فأكثر) حسب فئات العمر والجنس وعدد مرات الزواج

Ever-married Saudi population (15 years and over) by sex, age group, and number of times married

فئات العمر	ذكور Males			اناث Females			جملة Total			Age Groups
	عدد مرات الزواج NO. of Times Married			عدد مرات الزواج NO. of Times Married			عدد مرات الزواج NO. of Times Married			
	1	2	3+	1	2	3+	1	2	3+	
١٥-١٩	1451	0	0	24916	0	0	26367	0	0	15 - 19
٢٠-٢٤	33002	869	0	232268	1493	201	265270	2362	201	20 - 24
٢٥-٢٩	306909	4941	505	584104	5678	479	891013	10619	984	25 - 29
٣٠-٣٤	569404	18246	539	655120	8541	748	1224524	26787	1287	30 - 34
٣٥-٣٩	624189	30635	2668	632834	11690	533	1257023	42325	3201	35 - 39
٤٠-٤٤	556103	43407	7170	562106	14429	3439	1118209	57836	10609	40 - 44
٤٥-٤٩	445595	63451	9756	474606	16816	1341	920201	80267	11097	45 - 49
٥٠-٥٤	353626	59946	13164	384893	13109	1599	738519	73055	14763	50 - 54
٥٥-٥٩	262146	55818	14634	296145	8084	1132	558291	63902	15766	55 - 59
٦٠-٦٤	176988	47456	16644	217850	8361	92	394838	55817	16736	60 - 64
٦٥-٦٩	103432	31502	11729	158632	7467	410	262064	38969	12139	65 - 69
٧٠-٧٤	69461	26557	11419	95299	5039	507	164760	31596	11926	70 - 74
٧٥-٧٩	41856	19282	8417	61568	4439	731	103424	23721	9148	75 - 79
٨٠ فأكثر	49626	22646	11171	82357	4338	1623	131983	26984	12794	80+
الجملة	3593788	424756	107816	4462698	109484	12835	8056486	534240	120651	Total

جدول (٢٣)

Table (23)

النساء السعوديات اللاتي سبق لهن الزواج حسب فئات العمر وعدد المواليد الأحياء

Saudi ever- married women, by age group and number of live births

فئات العمر	عدد المواليد الأحياء												Number of Live births												عدد النساء اللاتي سبق لهن الزواج Ever-married women	عدد المواليد الأحياء Number. Of Live births	Age Groups
	0	1	2	3	4	5	6	7	8	9 +																	
١٥ - ١٩	15134	7675	1904	203	0	0	0	0	0	0															24916	12092	15 - 19
٢٠ - ٢٤	106647	77611	36884	10619	2201	0	0	0	0	0															233962	192040	20 - 24
٢٥ - ٢٩	170475	171141	148651	64560	26071	9363	0	0	0	0															590261	813222	25 - 29
٣٠ - ٣٤	121994	105961	161820	139282	76381	33685	16584	4828	3874	0															664409	1485688	30 - 34
٣٥ - ٣٩	85078	48522	87065	122426	125734	86450	50007	24854	8866	6055															645057	2124801	35 - 39
٤٠ - ٤٤	60938	27859	48541	73852	87868	99360	76424	53071	24646	27415															579974	2498525	40 - 44
٤٥ - ٤٩	43270	17796	34354	55468	67192	77184	69373	46149	37115	44862															492763	2397375	45 - 49
٥٠ - ٥٤	38209	18578	23022	38036	42371	55063	50081	44370	34849	55022															399601	2090366	50 - 54
٥٥ - ٥٩	28600	15452	19114	33181	31642	36949	34010	32122	24064	50227															305361	1633119	55 - 59
٦٠ - ٦٤	23135	15528	17402	20365	18368	26924	22588	16178	19482	46333															226303	1223132	60 - 64
٦٥ فأكثر	65043	51153	28688	26340	31817	31103	31606	32756	33888	90016															422410	2115662	65+
الجملة	758523	557276	607445	584332	509645	456081	350673	254328	186784	319930															4585017	16586022	Total

المصدر: المسح الديموجرافي ٢٠١٦ _ الهيئة العامة للإحصاء

Source: Demographi Survey 2016 _General Authority for Statistics

جدول (٢٣ - ١)

Table (23 - 1)

النساء السعوديات اللاتي سبق لهن الزواج حسب فئات العمر وعدد المواليد الأحياء (ذكور)

Saudi ever- married women, by age group and number of live births (Males)

فئات العمر	عدد المواليد الأحياء (ذكور)												عدد النساء اللاتي سبق لهن الزواج Ever-married women	عدد المواليد الأحياء Number. Of Live births	Age Groups
	Number of Live births (Males)														
	0	1	2	3	4	5	6	7	8	9+					
١٥ - ١٩	18441	6076	399	0	0	0	0	0	0	0	24916	6874	15 - 19
٢٠ - ٢٤	151620	63251	15817	3170	104	0	0	0	0	0	233962	104811	20 - 24
٢٥ - ٢٩	284387	203438	78628	19731	3437	640	0	0	0	0	590261	436835	25 - 29
٣٠ - ٣٤	219401	219824	147701	56215	14152	4704	1694	640	78	0	664409	779267	30 - 34
٣٥ - ٣٩	135161	161963	174357	103277	48667	14235	5554	1724	119	0	645057	1132695	35 - 39
٤٠ - ٤٤	90942	104920	139822	118723	67367	35911	13940	5126	1472	1751	579974	1338086	40 - 44
٤٥ - ٤٩	66465	66145	113580	107431	74265	37896	17590	5839	1786	1766	492763	1279746	45 - 49
٥٠ - ٥٤	53141	56035	79921	85818	52268	37093	19070	10389	3528	2338	399601	1105087	50 - 54
٥٥ - ٥٩	43266	42547	59999	57963	46072	26744	15452	8352	2744	2222	305361	858356	55 - 59
٦٠ - ٦٤	38558	30253	43053	36087	30315	23242	11212	7520	3725	2338	226303	636638	60 - 64
٦٥ فأكثر	93998	68977	55925	62865	57166	40660	19848	12294	5339	5338	422410	1098424	65+
الجملة	1195380	1023429	909202	651280	393813	221125	104360	51884	18791	15753	4585017	8776819	Total

المصدر: المسح الديموجرافي ٢٠١٦ _ الهيئة العامة للإحصاء

Source: Demographi Survey 2016 _General Authority for Statistics

جدول (٢٣ - ٢)

Table (23 - 2)

النساء السعوديات اللاتي سبق لهن الزواج حسب فئات العمر وعدد المواليد الأحياء (إناث)

Saudi ever- married women, by age group and number of live births (Females)

Age Groups	عدد المواليد الأحياء Number. Of Live births	عدد النساء اللاتي سبق لهن الزواج Ever-married women	Number of Live births (Femals) عدد المواليد الأحياء (إناث)										فئات العمر
			9+	8	7	6	5	4	3	2	1	0	
15 - 19	5218	24916	0	0	0	0	0	0	0	243	4732	19941	١٥ - ١٩
20 - 24	87229	233962	0	0	0	0	0	0	1775	11801	58302	162084	٢٠ - ٢٤
25 - 29	376387	590261	0	0	0	0	0	3203	15906	69841	176175	325136	٢٥ - ٢٩
30 - 34	706421	664409	0	43	500	49	3329	15815	51032	133552	202178	257911	٣٠ - ٣٤
35 - 39	992106	645057	383	291	613	2782	13564	35109	89039	164078	161819	177379	٣٥ - ٣٩
40 - 44	1160439	579974	55	1371	3537	9695	27832	61527	94565	137098	122833	121461	٤٠ - ٤٤
45 - 49	1117629	492763	1557	1966	4999	14442	27996	57572	93015	107990	99414	83812	٤٥ - ٤٩
50 - 54	985279	399601	3516	4153	8634	11843	29758	48588	69698	81666	71546	70199	٥٠ - ٥٤
55 - 59	774763	305361	2121	4594	6879	13443	23881	32920	53500	61302	54088	52633	٥٥ - ٥٩
60 - 64	586494	226303	3188	3097	6129	8865	19036	29921	34885	41841	30651	48690	٦٠ - ٦٤
65+	1017238	422410	2405	7356	11254	23146	33084	49260	60205	60026	53875	121799	٦٥ فأكثر
Total	7809203	4585017	13225	22871	42545	84265	178480	333915	563620	869438	1035613	1441045	الجملة

Source: Demographi Survey 2016 _General Authority for Statistics

المصدر: المسح الديموجرافي ٢٠١٦ _ الهيئة العامة للإحصاء

جدول (٢٤)

Table (24)

عدد المواليد (السعوديين) أحياء خلال الـ ٥ سنوات السابقة للمسح وعدد المواليد الباقين على قيد الحياة ، حسب جنس المولود

Number of Suadi live births and number living during the 5 years preceding the survey, by sex of the child

فئات عمر الأم	عدد المواليد احياء		Number of Live Births		عدد الباقون منهم على قيد الحياة		Number of living Children		Mother Age Groups
	ذكور	اناث	ذكور	اناث	ذكور	اناث			
	Male	Female	Male	Female	Male	Female			
١٥ - ١٩	7817	5953	7782	5754	15 - 19				
٢٠ - ٢٤	110134	91838	109137	91169	20 - 24				
٢٥ - ٢٩	299461	285409	298887	284227	25 - 29				
٣٠ - ٣٤	289466	286919	287748	286267	30 - 34				
٣٥ - ٣٩	236065	223339	234687	221475	35 - 39				
٤٠ - ٤٤	106781	117358	105656	116842	40 - 44				
٤٥ - ٤٩	52409	50919	50671	48293	45 - 49				
الجملة	1102133	1061735	1094568	1054027	Total				

المصدر: المسح الديموجرافي ٢٠١٦ _ الهيئة العامة للإحصاء

Source: Demographi Survey 2016 _General Authority for Statistics

جدول (٢٤ - ١)

Table (24 - 1)

عدد المواليد (السعوديين) أحياء خلال الـ ٥ سنوات السابقة للمسح حسب جنس ووزن المولود عند الولادة والمنطقة الادارية

Number of Suadi live births during the 5 years preceding the survey, by sex and weight of the child at birth and administrative Area

المنطقة الادارية	وزن الطفل (الذكور) عند الولادة Weight of the child (male) at birth			وزن الطفل (الإناث) عند الولادة Weight of the child (Female) at birth			Administrative Area
	اقل من ٢,٥ كيلو	وزن ٢,٥ كيلو	أعلى من ٢,٥ كيلو	اقل من ٢,٥ كيلو	وزن ٢,٥ كيلو	أعلى من ٢,٥ كيلو	
	Less than 2.5 kg	2.5 kg	Higher than the 2.5 KG	Less than 2.5 kg	2.5 kg	Higher than the 2.5 KG	
الريـاض	20708	160013	78037	15930	135128	84172	Al-Riyadh
مكة المكرمة	22008	156952	43518	19122	156572	44956	Makkah Al-Mokarramah
المدينة المنورة	6659	42067	26559	6900	43758	24986	Al-Madinah Al-Monawarah
القصيـم	5005	32891	17907	5109	30459	18914	Al-Qaseem
الشـرقيـة	15922	99677	56736	20942	97232	45685	Eastern Region
عسـير	8264	59998	26697	9588	59612	21727	Aseer
تبـوك	4837	27955	11931	5044	28833	10289	Tabouk
حـائل	2122	15805	9926	2587	15178	10446	Hail
الحدود الشمالية	1077	14831	1393	1118	14349	1203	Northern Borders
جـازان	4060	52003	4134	4865	50611	3987	Jazan
نجـران	2059	20126	6253	1817	20040	6157	Najran
الباحـة	1816	11066	4274	1379	11515	4123	Al-Baha
الجـوف	2782	17761	6304	2296	16897	8209	Al-Jouf
الجملـة	97319	711145	293669	96697	680184	284854	**Total**

المصدر: المسح الديموجرافي ٢٠١٦ _ الهيئة العامة للإحصاء

Source: Demographi Survey 2016 _General Authority for Statistics

جدول (٢٥)

Table (25)

عدد المواليد (السعوديين) أحياء خلال الـ ٥ سنوات السابقة للمسح وعدد المواليد الباقين على قيد الحياة ، حسب جنس المولود والمنطقة الادارية

Number of Suadi live births and number living during the 5 years preceding the survey, by sex of the child and administrative Area

المنطقة الادارية	عدد المواليد احياء Number of Live Births		عدد الباقون منهم على قيد الحياة Number of living Children		Administrative Area
	ذكور Male	اناث Female	ذكور Male	اناث Female	
الريـاض	258758	235230	257218	233518	Al-Riyadh
مكة المكرمة	222478	220650	220818	218883	Makkah Al-Mokarramah
المدينة المنورة	75285	75644	74773	75148	Al-Madinah Al-Monawarah
القصيـم	55803	54482	55402	54122	Al-Qaseem
الشرقيـة	172335	163859	170993	162658	Eastern Region
عسـير	94959	90927	94155	90237	Aseer
تبـوك	44723	44166	44397	43866	Tabouk
حـائل	27853	28211	27703	28033	Hail
الحدود الشمالية	17301	16670	17236	16598	Northern Borders
جـازان	60197	59463	59906	59004	Jazan
نجـران	28438	28014	28189	27818	Najran
الباحـة	17156	17017	17088	16947	Al-Baha
الجـوف	26847	27402	26690	27195	Al-Jouf
الجملة	1102133	1061735	1094568	1054027	Total

المصدر: المسح الديموجرافي ٢٠١٦ _ الهيئة العامة للإحصاء

Source: Demographi Survey 2016 _General Authority for Statistics

Table (26)

جدول (٢٦)

أستخدام وسائل تجنب أو تأخير الحمل للنساء السعوديات المتزوجات (غير الحوامل) ، حسب فئات العمر

Use of contraceptive methods by married non-pregnant Saudi women, by age groups of women

Mother Age Groups	Female اناث												فئات عمر الأم
	Not Used لا تستخدم	Contraceptive Uses وسائل تأخير او تجنب الحمل المستخدمة									عدد الأناث الحوامل NO. of pregnant women	الإناث المتزوجات Married Women	
		اخرى (توضح) (Specify) Other	فترة الامان Withdrawal	العزل Withdrawal	الرضاعة الطبيعية Breastfeeding	الحقن Injectable	ربط عنق الرحم Sterilization	الواقي Condom	اللولب IUD (Intra-Uterine Device)	الحبوب Pill			
15 - 19	17354	0	182	155	51	0	0	0	300	1252	4782	23894	١٥ - ١٩
20 - 24	132941	679	227	563	9907	665	264	1142	4586	25789	47631	224167	٢٠ - ٢٤
25 - 29	311773	463	483	3297	19333	1567	1242	5066	20443	87135	109532	559851	٢٥ - ٢٩
30 - 34	362567	1282	3010	6898	19625	1634	502	7288	28655	104448	102842	635741	٣٠ - ٣٤
35 - 39	353660	779	3628	7259	16024	1301	2192	4905	34536	108654	71987	601297	٣٥ - ٣٩
40 - 44	375884	619	2121	3998	7695	1053	3583	2385	25535	86611	32150	539513	٤٠ - ٤٤
45 - 49	359972	352	908	3911	1470	551	3032	1679	17554	46458	11130	446109	٤٥ - ٤٩
Total	1903592	4174	10559	26081	74105	6771	10815	22465	131609	460347	380054	3030572	الجملة

Source: Demographi Survey 2016 _General Authority for Statistics

المصدر: المسح الديموجرافي ٢٠١٦ _ الهيئة العامة للإحصاء

Table (26-1)

جدول (٢٦-١)

أستخدام وسائل تجنب أو تأخير الحمل للنساء السعوديات المتزوجات (غير الحوامل) ، حسب الحالة التعليمية

Use of contraceptive methods by married non-pregnant Saudi women, by Educational Status

Educational Status	Saudi Female												الحالة التعليمية
		Contraceptive Uses وسائل تأخير او تجنب الحمل المستخدمة										اناث سعوديات	
	Not Used لا تستخدم	اخرى (توضح) Other (Specify)	فترة الامان Withdrawal	العزل Withdrawal	الرضاعة الطبيعية Breastfeeding	الحقن Injectable	ربط عنق الرحم Sterilization	الواقي Condom	اللولب IUD (Intra-Uterine Device)	الحبوب Pill	عدد الأناث الحوامل NO. of pregnant women	الإناث المتزوجات Married Women	
Illiterate	117766	291	109	254	1608	384	0	653	2239	8017	2969	134290	أمي
Read&Write	133713	180	209	1353	3438	571	1084	134	5685	19001	11073	176441	يقراء ويكتب
Primary	211257	552	887	1116	6827	0	568	2076	9346	31432	25764	289825	الابتدائية
Intermediate	246057	278	1454	4438	6151	388	2399	2384	17612	57319	50701	389181	المتوسطة
Secondary/ Equivalent	572852	1773	3989	9905	27470	2736	4876	10083	42597	164034	152087	992402	الثانوية او مايعادلها
Pre-Univ. Diploma	85472	0	642	548	2922	577	484	1682	8185	21121	16646	138279	دبلوم دون الجامعي
University	513034	1100	2771	8173	24416	1806	1404	5199	43305	154969	115998	872175	جامعي
Higher Diploma	4468	0	498	0	239	0	0	0	579	356	635	6775	دبلوم عالي
Master	15987	0	0	294	724	309	0	254	1003	3775	4036	26382	ماجستير
Ph. D.	2986	0	0	0	310	0	0	0	1058	323	145	4822	دكتوراة
Total	1903592	4174	10559	26081	74105	6771	10815	22465	131609	460347	380054	3030572	الجملة

Source: Demographi Survey 2016 _General Authority for Statistics

المصدر: المسح الديموجرافي ٢٠١٦ _ الهيئة العامة للإحصاء

جدول (٢٦-٢)

Table (26-2)

أستخدام وسائل تجنب أو تأخير الحمل للنساء السعوديات المتزوجات (غير الحوامل) ، حسب المنطقة الادارية

Use of contraceptive methods by married non-pregnant Saudi women, by Administrative Area

Administrative Area	Female													المنطقة الادارية
		Contraceptive Uses وسائل تأخير او تجنب الحمل المستخدمة											اناث	
	Not Used لا تستخدم	Other (Specify) اخرى (توضح)	Withdrawal فترة الامان	Withdrawal العزل	Breastfeeding الرضاعة الطبيعية	Injectable الحقن	Sterilization ربط عنق الرحم	Condom الواقي	IUD (Intra-Uterine Device) اللولب	Pill الحبوب	NO. of pregnant women عدد الأناث الحوامل	Married Women الاناث المتزوجات		
Al-Riyadh	411969	1070	1131	1416	7914	1215	2109	5714	27872	110557	75792	646759		الرياض
Makkah Al-Mokarramah	390492	1306	1155	5786	6783	2057	4545	1843	45700	124921	67407	651995		مكة المكرمة
Al-Madinah Al-Monawarah	119051	399	0	1979	33791	227	0	2414	4250	22481	16524	201116		المدينة المنورة
Al-Qaseem	89699	0	274	109	1824	0	0	521	2788	34167	13781	143163		القصيم
Eastern Region	332331	722	4351	11184	10257	1382	1609	8837	9480	55506	55109	490768		الشرقية
Aseer	181054	399	801	2859	3170	275	1408	1689	14242	20219	43507	269623		عسير
Tabouk	74578	0	149	102	2217	0	0	0	4526	8872	16984	107428		تبوك
Hail	55196	0	221	156	1270	96	0	122	324	10761	14219	82365		حائل
Northern Borders	29901	22	806	187	284	0	22	209	1742	8100	1843	43116		الحدود الشمالية
Jazan	93378	256	687	1362	1498	1339	442	213	14057	41013	44140	198385		جازان
Najran	41052	0	0	285	3064	0	532	732	3368	9482	17028	75543		نجران
Al-Baha	45295	0	744	0	653	180	93	171	2973	10775	5901	66785		الباحة
Al-Jouf	39596	0	240	656	1380	0	55	0	287	3493	7819	53526		الجوف
Total	1903592	4174	10559	26081	74105	6771	10815	22465	131609	460347	380054	3030572		الجملة

Source: Demographi Survey 2016 _General Authority for Statistics

المصدر: المسح الديموجرافي ٢٠١٦ _ الهيئة العامة للإحصاء

Table (27)

جدول (٢٧)

وفيات السعوديين خلال ال ١٢ شهراً السابقة للمسح حسب فئات العمر عند الوفاة

Saudi Deaths During the 12 Months Preceding the Survey by Age at Death

Administrative Area	Age at Death																			العمر عند الوفاة	المنطقة الإدارية
	الجملة Total	85+	84 - 80	79 - 75	74 - 70	69 - 65	64 - 60	59 - 55	54 - 50	49 - 45	44 - 40	39 - 35	34 - 30	29 - 25	24 - 20	19 - 15	14 - 10	9 - 5	4 - 0		
Al-Riyadh	10040	1128	1371	0	985	448	386	553	318	262	194	656	0	939	630	198	601	498	873		الرياض
Makkah Al-Mokarramah	12652	1150	337	522	368	581	1121	1347	708	586	1108	467	265	748	1202	453	490	259	940		مكة المكرمة
Al-Madinah Al-Monawarah	4627	930	0	196	120	349	0	32	321	264	466	244	322	250	450	0	200	132	351		المدينة المنورة
Al-Qaseem	3157	448	384	0	261	0	0	188	103	121	140	0	143	610	192	0	138	0	429		القصيم
Eastern Region	7792	635	1270	372	773	410	298	759	670	446	0	407	223	0	328	145	94	0	962		المنطقة الشرقية
Aseer	5666	647	386	0	736	0	0	216	219	167	321	911	0	433	837	293	0	0	500		عسير
Tabouk	2330	0	245	75	116	0	200	120	229	382	215	127	79	0	234	0	64	40	204		تبوك
Hail	1975	59	173	160	81	218	203	193	145	0	0	184	161	84	247	0	0	0	67		حائل
Northern Borders	1009	0	71	157	51	66	172	23	72	46	44	0	87	19	62	22	36	28	53		الحدود الشمالية
Jazan	3913	299	285	118	197	226	60	272	0	0	0	168	421	299	403	336	390	0	439		جازان
Najran	1799	88	88	116	378	93	186	198	0	142	106	20	22	68	56	40	0	0	198		نجران
Al-Baha	1739	265	0	66	30	94	92	0	79	160	70	48	253	349	119	0	0	76	38		الباحة
Al-Jouf	1398	169	68	64	90	62	177	0	167	53	50	0	130	127	99	0	112	0	30		الجوف
Total	**58097**	**5818**	**4678**	**1846**	**4186**	**2547**	**2895**	**3901**	**3031**	**2629**	**2714**	**3232**	**2106**	**3926**	**4859**	**1487**	**2125**	**1033**	**5084**		**الجملـة**

Source: Demographi Survey 2016 _General Authority for Statistics

المصدر: المسح الديموجرافي ٢٠١٦ _ الهيئة العامة للإحصاء

جدول (٢٧-١)

Table (27 - 1)

وفيات السعوديين الذكور خلال ال ١٢ شهراً السابقة للمسح حسب فئات العمرعند الوفاة

Saudi Male Deaths During the 12 Months Preceding the Survey by Age at Death

المنطقة الإدارية	العمر عند الوفاة																			Age at Death	Administrative Area
	4 - 0	9 - 5	14 - 10	19 - 15	24 - 20	29 - 25	34 - 30	39 - 35	44 - 40	49 - 45	54 - 50	59 - 55	64 - 60	69 - 65	74 - 70	79 - 75	84 - 80	85 +	الجملة Total		
الرياض	550	244	320	198	428	552	0	505	194	0	318	257	386	233	693	0	704	597	6179		Al-Riyadh
مكة المكرمة	340	259	490	453	706	535	265	321	585	586	423	803	623	0	368	102	0	858	7717		Makkah Al-Mokarramah
المدينة المنورة	171	46	99	0	220	250	322	180	466	0	321	0	0	201	120	0	0	470	2866		Al-Madinah Al-Monawarah
القصيم	181	0	0	0	192	448	143	0	140	0	0	188	0	0	152	0	171	448	2063		Al-Qaseem
المنطقة الشرقية	416	0	0	145	328	0	124	306	0	446	670	432	298	279	333	86	364	511	4738		Eastern Region
عسير	220	0	0	174	684	266	0	495	321	0	219	216	0	0	553	0	198	491	3837		Aseer
تبوك	84	0	0	0	155	0	79	0	215	0	229	0	101	0	116	0	165	0	1144		Tabouk
حائل	31	0	0	0	89	84	84	184	0	0	145	114	180	105	81	105	0	0	1202		Hail
الحدود الشمالية	53	28	0	22	32	0	60	0	44	0	0	23	82	66	0	80	71	0	561		Northern Borders
جازان	120	0	249	336	128	299	245	168	0	0	0	173	0	142	197	118	159	83	2417		Jazan
نجران	89	0	0	40	0	68	22	0	62	80	0	198	0	93	279	88	0	88	1107		Najran
الباحة	18	0	0	0	119	99	188	48	0	68	79	0	92	0	30	66	0	128	935		Al-Baha
الجوف	0	0	48	0	65	72	50	0	0	53	167	0	82	62	0	64	68	0	731		Al-Jouf
الجملة	2273	577	1206	1368	3146	2673	1582	2207	2027	1233	2571	2404	1844	1181	2922	709	1900	3674	35497		Total

المصدر: المسح الديموجرافي ٢٠١٦ _ الهيئة العامة للإحصاء

Source: Demographi Survey 2016 _General Authority for Statistics

Table (27 - 2)

جدول (٢٧-٢)

وفيات السعوديين الإناث خلال ال ١٢ شهراً السابقة للمسح حسب فئات العمر عند الوفاة

Saudi Female Deaths During the 12 Months Preceding the Survey by Age at Death

Administrative Area	Age at Death																			العمر عند الوفاة	المنطقة الإدارية
	الجملة Total	85+	84 - 80	79 - 75	74 - 70	69 - 65	64 - 60	59 - 55	54 - 50	49 - 45	44 - 40	39 - 35	34 - 30	29 - 25	24 - 20	19 - 15	14 - 10	9 - 5	4 -0		
Al-Riyadh	3861	531	667	0	292	215	0	296	0	262	0	151	0	387	202	0	281	254	323		الرياض
Makkah Al-Mokarramah	4935	292	337	420	0	581	498	544	285	0	523	146	0	213	496	0	0	0	600		مكة المكرمة
Al-Madinah Al-Monawarah	1761	460	0	196	0	148	0	32	0	264	0	64	0	0	230	0	101	86	180		المدينة المنورة
Al-Qaseem	1094	0	213	0	109	0	0	0	103	121	0	0	0	162	0	0	138	0	248		القصيم
Eastem Region	3054	124	906	286	440	131	0	327	0	0	0	101	99	0	0	0	94	0	546		المنطقة الشرقية
Aseer	1829	156	188	0	183	0	0	0	0	167	0	416	0	167	153	119	0	0	280		عسير
Tabouk	1186	0	80	75	0	0	99	120	0	382	0	127	0	0	79	0	64	40	120		تبوك
Hail	773	59	173	55	0	113	23	79	0	0	0	0	77	0	158	0	0	0	36		حائل
Northern Borders	448	0	0	77	51	0	90	0	72	46	0	0	27	19	30	0	36	0	0		الحدود الشمالية
Jazan	1496	216	126	0	0	84	60	99	0	0	0	0	176	0	275	0	141	0	319		جازان
Najran	692	0	88	28	99	0	186	0	0	62	44	20	0	0	56	0	0	0	109		نجران
Al-Baha	804	137	0	0	0	94	0	0	0	92	70	0	65	250	0	0	0	76	20		الباحة
Al-Jouf	667	169	0	0	90	0	95	0	0	0	50	0	80	55	34	0	64	0	30		الجوف
Total	**22600**	**2144**	**2778**	**1137**	**1264**	**1366**	**1051**	**1497**	**460**	**1396**	**687**	**1025**	**524**	**1253**	**1713**	**119**	**919**	**456**	**2811**		**الجملة**

Source: Demographi Survey 2016 _General Authority for Statistics

المصدر: المسح الديموجرافي ٢٠١٦ _ الهيئة العامة للإحصاء

جدول (٢٨)

Table (28)

وفيات السعوديين حسب سبب الوفاة خلال الـ ١٢ شهرا السابقة للمسح

Saudi deaths during the 12 months preceding the survey, by cause of death

المنطقة الإدارية	اسباب الوفاة							Administrative Area	Cause of Death						
	اسباب مرضية	شيخوخة	اسباب تتعلق بالحمل والولادة	حوادث سير	حوادث أخرى	أخرى	الجمله		Illness	Aging	Pregnancy / Delivery	Traffic Accidents	Other Accidents	Other	Total
الريـاض	5332	2575	0	1363	770	0	10040	Al-Riyadh	5332	2575	0	1363	770	0	10040
مكة المكرمة	5757	2267	0	3276	535	817	12652	Makkah Al-Mokarramah	5757	2267	0	3276	535	817	12652
المدينة المنورة	1948	867	0	672	730	410	4627	Al-Madinah Al-Monawarah	1948	867	0	672	730	410	4627
القصيـم	1428	467	0	953	400	109	3357	Al-Qaseem	1428	467	0	953	400	109	3357
الشرقيـة	3136	1874	0	735	1203	644	7592	Eastern Region	3136	1874	0	735	1203	644	7592
عسيـر	2675	518	0	841	1047	585	5666	Aseer	2675	518	0	841	1047	585	5666
تبـوك	1287	191	0	398	275	179	2330	Tabouk	1287	191	0	398	275	179	2330
حـائل	1058	418	0	334	145	20	1975	Hail	1058	418	0	334	145	20	1975
الحدود الشمالية	532	71	0	194	74	138	1009	Northern Borders	532	71	0	194	74	138	1009
جـازان	1643	427	0	1011	327	505	3913	Jazan	1643	427	0	1011	327	505	3913
نجـران	967	209	72	207	140	204	1799	Najran	967	209	72	207	140	204	1799
الباحـة	456	359	0	606	222	176	1819	Al-Baha	456	359	0	606	222	176	1819
الجـوف	703	152	55	271	84	53	1318	Al-Jouf	703	152	55	271	84	53	1318
الجمـــلة	26922	10395	127	10861	5952	3840	58097	Total	26922	10395	127	10861	5952	3840	58097

المصدر: المسح الديموجرافي ٢٠١٦ _ الهيئة العامة للإحصاء

Source: Demographi Survey 2016 _General Authority for Statistics

جدول (٢٨ - ١)

Table (28 - 1)

وفيات السعوديين الذكور حسب سبب الوفاة خلال الـ ١٢ شهرا السابقة للمسح

Saudi male deaths during the 12 months preceding the survey, by cause of death

المنطقة الإدارية	اسباب الوفاة							Cause of Death							Administrative Area
	اسباب مرضية	شيخوخة	اسباب تتعلق بالحمل والولادة	حوادث سير	حوادث أخرى	أخرى	الجمله								
	Illness	Aging	Pregnancy / Delivery	Traffic Accidents	Other Accidents	Other	Total								
الريـاض	3452	1262	0	976	489	0	6179								Al-Riyadh
مكة المكرمة	2850	960	0	3051	535	321	7717								Makkah Al-Mokarramah
المدينة المنورة	814	671	0	586	565	230	2866								Al-Madinah Al-Monawarah
القصيـم	969	311	0	591	192	0	2063								Al-Qaseem
الشرقيـة	1710	844	0	623	917	644	4738								Eastern Region
عسيـر	1556	362	0	722	795	402	3837								Aseer
تبـوك	579	116	0	294	155	0	1144								Tabouk
حـائل	614	186	0	257	145	0	1202								Hail
الحدود الشمالية	238	71	0	158	28	66	561								Northern Borders
جـازان	1108	301	0	595	168	245	2417								Jazan
نجـران	690	93	52	90	40	142	1107								Najran
الباحـة	110	128	0	444	157	96	935								Al-Baha
الجـوف	409	62	0	207	0	53	731								Al-Jouf
الجمـــلة	15099	5367	52	8594	4186	2199	35497								Total

المصدر: المسح الديموجرافي ٢٠١٦ _ الهيئة العامة للإحصاء

Source: Demographi Survey 2016 _General Authority for Statistics

جدول (٢٨ - ٢)

Table (28 - 2)

وفيات السعوديين الإناث حسب سبب الوفاة خلال الـ ١٢ شهرا السابقة للمسح

Saudi female deaths during the 12 months preceding the survey, by cause of death

المنطقة الإدارية	اسباب الوفاة							Administrative Area	Cause of Death						
	اسباب مرضية	شيخوخة	اسباب تتعلق بالحمل والولادة	حوادث سير	حوادث أخرى	أخرى	الجمله								
	Illness	Aging	Pregnancy / Delivery	Traffic Accidents	Other Accidents	Other	Total								
الريـاض	1880	1313	0	387	281	0	3861	Al-Riyadh							
مكة المكرمة	2907	1307	0	225	0	496	4935	Makkah Al-Mokarramah							
المدينة المنورة	1134	196	0	86	165	180	1761	Al-Madinah Al-Monawarah							
القصيـم	459	156	0	362	208	109	1294	Al-Qaseem							
الشرقيـة	1426	1030	0	112	286	0	2854	Eastern Region							
عسيـر	1119	156	0	119	252	183	1829	Aseer							
تبـوك	708	75	0	104	120	179	1186	Tabouk							
حـائل	444	232	0	77	0	20	773	Hail							
الحدود الشمالية	294	0	0	36	46	72	448	Northern Borders							
جـازان	535	126	0	416	159	260	1496	Jazan							
نجـران	277	116	20	117	100	62	692	Najran							
الباحـة	346	231	0	162	65	80	884	Al-Baha							
الجـوف	294	90	55	64	84	0	587	Al-Jouf							
الجمـلة	11823	5028	75	2267	1766	1641	22600	Total							

المصدر: المسح الديموجرافي ٢٠١٦ _ الهيئة العامة للإحصاء

Source: Demographi Survey 2016 _General Authority for Statistics

جدول (٢٩)

Table(29)

السكان السعوديون (٣-٣٠ سنة) الملتحقون بالدراسة حسب العمر والمرحلة الدراسية

Saudi population (3-30 years) enrolled in school, by age and school level

العمر	الملتحقون حسب المرحلة الدراسية										Enrolled by school level										إجمالي السكان	Age
	تمهيدي / روضة preliminary	الأبتدائية Primary	المتوسطة Inter-mediate	الثانوية Second-ary	دبلوم دون الجامعة Pre-Univ. Diploma	الجامعة Univer-sity	دبلوم عالي Higher Diploma	ماجستير Master	دكتوراة Ph. D.	جملة الملتحقين Total enrolled											Total population	
٣	17863	0	0	0	0	0	0	0	0	17863	3	456523
٤	83071	0	0	0	0	0	0	0	0	83071	4	493147
٥	175471	17341	0	0	0	0	0	0	0	192812	5	410058
٦	2504	366303	0	0	0	0	0	0	0	368807	6	393866
٧	5437	394783	0	0	0	0	0	0	0	400220	7	419998
٨	0	415089	0	0	0	0	0	0	0	415089	8	421845
٩	0	435323	0	0	0	0	0	0	0	435323	9	441423
١٠	0	393118	0	0	0	0	0	0	0	393118	10	398211
١١	0	342821	21066	0	0	0	0	0	0	363887	11	367553
١٢	0	124107	244050	0	0	0	0	0	0	368157	12	373522
١٣	0	3012	344047	0	0	0	0	0	0	347059	13	352130
١٤	0	14879	348301	7640	0	0	0	0	0	370820	14	376360
١٥	0	7437	115007	239201	0	0	0	0	0	361645	15	369423
١٦	0	2102	3433	305019	0	0	0	0	0	310554	16	319070
١٧	0	124	29219	324331	1380	8102	0	0	0	363156	17	380750
١٨	0	339	9946	181957	2495	47040	0	0	0	241777	18	346662
١٩	0	0	5991	68839	13487	167671	0	0	0	255988	19	343665
٢٠	0	0	5977	30923	18474	253794	0	0	0	309168	20	425255
٢١	0	472	3028	25905	18750	229566	94	98	0	277913	21	387900
٢٢	0	40	2667	19472	15359	221129	201	0	0	258868	22	419820
٢٣	0	0	2700	11198	10920	145695	381	530	0	171424	23	373175
٢٤	0	0	41	8859	8039	99114	999	1145	0	118197	24	378874
٢٥	0	0	71	6045	4301	70249	1257	2732	0	84655	25	414268
٢٦	0	0	0	5128	2548	37735	1379	5257	294	52341	26	372522
٢٧	0	0	242	6013	2268	29503	1347	2178	603	42154	27	416811
٢٨	0	0	0	4144	1994	19325	701	3952	0	30116	28	375227
٢٩	0	0	0	3513	1607	12553	510	1941	213	20337	29	324575
٣٠	0	0	385	1065	1026	13035	0	1991	249	17751	30	418866
الجملة	284346	2517290	1136171	1249252	102648	1354511	6869	19824	1359	6672270	Total	10971499

المصدر: المسح الديموجرافي ٢٠١٦ _ الهيئة العامة للإحصاء

Source: Demographi Survey 2016 _General Authority for Statistics

جدول (٢٩-١)

Table (29-1)

السكان السعوديون الذكور (٣-٣٠ سنة) الملتحقون بالدراسة حسب العمر والمرحلة الدراسية

Saudi male population (3-30 years) enrolled in school, by age and school level

العمر	الملتحقون حسب المرحلة الدراسية										Enrolled by school level										إجمالي السكان	Age
	تمهيدي / روضة	الأبتدائية	المتوسطة	الثانوية	دبلوم دون الجامعة	الجامعة	دبلوم عالي	ماجستير	دكتوراة	جملة الملتحقين												
	preliminary	Primary	Inter-mediate	Second-ary	Pre-Univ. Diploma	Univer-sity	Higher Diploma	Master	Ph. D.	Total enrolled											Total population	
٣	10008	0	0	0	0	0	0	0	0	10008	3	233028
٤	39423	0	0	0	0	0	0	0	0	39423	4	248436
٥	93891	8870	0	0	0	0	0	0	0	102761	5	209779
٦	1514	191485	0	0	0	0	0	0	0	192999	6	199915
٧	1781	200460	0	0	0	0	0	0	0	202241	7	213203
٨	0	211222	0	0	0	0	0	0	0	211222	8	215704
٩	0	221221	0	0	0	0	0	0	0	221221	9	223978
١٠	0	193547	0	0	0	0	0	0	0	193547	10	195381
١١	0	183731	9996	0	0	0	0	0	0	193727	11	195691
١٢	0	64838	121274	0	0	0	0	0	0	186112	12	188323
١٣	0	1481	174445	0	0	0	0	0	0	175926	13	178893
١٤	0	6141	178649	2110	0	0	0	0	0	186900	14	189459
١٥	0	4175	60219	124544	0	0	0	0	0	188938	15	191857
١٦	0	1227	2866	156868	0	0	0	0	0	160961	16	163555
١٧	0	0	13989	171094	1380	2518	0	0	0	188981	17	195865
١٨	0	0	4660	89751	2051	18676	0	0	0	115138	18	174633
١٩	0	0	3198	34847	10410	74764	0	0	0	123219	19	169747
٢٠	0	0	3116	17589	15694	119994	0	0	0	156393	20	220588
٢١	0	472	2146	15448	15791	108481	94	98	0	142530	21	209613
٢٢	0	40	587	10430	11887	111141	0	0	0	134085	22	222699
٢٣	0	0	597	6031	8732	70988	228	145	0	86721	23	191107
٢٤	0	0	41	4621	6407	48981	598	77	0	60725	24	192746
٢٥	0	0	71	2967	3685	33613	366	963	0	41665	25	207257
٢٦	0	0	0	2703	2506	16576	631	2688	259	25363	26	195848
٢٧	0	0	242	2151	963	15257	1096	258	361	20328	27	207340
٢٨	0	0	0	1340	1010	10434	0	1922	0	14706	28	189891
٢٩	0	0	0	1602	690	6063	408	666	0	9429	29	162415
٣٠	0	0	58	1065	727	6040	0	588	0	8478	30	207108
الجملة	146617	1288910	576154	645161	81933	643526	3421	7405	620	3393747	Total	5594059

المصدر: المسح الديموجرافي ٢٠١٦ _ الهيئة العامة للإحصاء

Source: Demographi Survey 2016 _General Authority for Statistics

جدول (٢٩-٢)

Table (29-2)

السكان السعوديون الإناث (٣-٣٠ سنة) الملتحقون بالدراسة حسب العمر والمرحلة الدراسية

Saudi female population (3-30 years) enrolled in school, by age and school level

Age	إجمالي السكان	Enrolled by school level						الملتحقون حسب المرحلة الدراسية				العمر
	Total population	جملة الملتحقين Total enrolled	دكتوراة Ph. D.	ماجستير Master	دبلوم عالي Higher Diploma	الجامعة Univer-sity	دبلوم دون الجامعة Pre-Univ. Diploma	الثانوية Second-ary	المتوسطة Inter-mediate	الأبتدائية Primary	تمهيدي / روضة preliminary	
3	223495	7855	0	0	0	0	0	0	0	0	7855	٣
4	244711	43648	0	0	0	0	0	0	0	0	43648	٤
5	200279	90051	0	0	0	0	0	0	0	8471	81580	٥
6	193951	175808	0	0	0	0	0	0	0	174818	990	٦
7	206795	197979	0	0	0	0	0	0	0	194323	3656	٧
8	206141	203867	0	0	0	0	0	0	0	203867	0	٨
9	217445	214102	0	0	0	0	0	0	0	214102	0	٩
10	202830	199571	0	0	0	0	0	0	0	199571	0	١٠
11	171862	170160	0	0	0	0	0	0	11070	159090	0	١١
12	185199	182045	0	0	0	0	0	0	122776	59269	0	١٢
13	173237	171133	0	0	0	0	0	0	169602	1531	0	١٣
14	186901	183920	0	0	0	0	0	5530	169652	8738	0	١٤
15	177566	172707	0	0	0	0	0	114657	54788	3262	0	١٥
16	155515	149593	0	0	0	0	0	148151	567	875	0	١٦
17	184885	174175	0	0	0	5584	0	153237	15230	124	0	١٧
18	172029	126639	0	0	0	28364	444	92206	5286	339	0	١٨
19	173918	132769	0	0	0	92907	3077	33992	2793	0	0	١٩
20	204667	152775	0	0	0	133800	2780	13334	2861	0	0	٢٠
21	178287	135383	0	0	0	121085	2959	10457	882	0	0	٢١
22	197121	124783	0	0	201	109988	3472	9042	2080	0	0	٢٢
23	182068	84703	0	385	153	74707	2188	5167	2103	0	0	٢٣
24	186128	57472	0	1068	401	50133	1632	4238	0	0	0	٢٤
25	207011	42990	0	1769	891	36636	616	3078	0	0	0	٢٥
26	176674	26978	35	2569	748	21159	42	2425	0	0	0	٢٦
27	209471	21826	242	1920	251	14246	1305	3862	0	0	0	٢٧
28	185336	15410	0	2030	701	8891	984	2804	0	0	0	٢٨
29	162160	10908	213	1275	102	6490	917	1911	0	0	0	٢٩
30	211758	9273	249	1403	0	6995	299	0	327	0	0	٣٠
Total	5377440	3278523	739	12419	3448	710985	20715	604091	560017	1228380	137729	الجملة

Source: Demographi Survey 2016 _General Authority for Statistics

المصدر: المسح الديموجرافي ٢٠١٦ _ الهيئة العامة للإحصاء

جدول (٣٠)

Table (30)

السكان السعوديون (١٠ سنوات فأكثر) حسب فئات العمر والحالة التعليمية

Saudi Population (10 years and over) by Age Groups and Educational Status

فئات العمر	الحالة التعليمية											Educational Status											Age Groups
	أمي Illiterate	يقرأ ويكتب Read&Write	الابتدائية Primary	المتوسطة Intermediate	الثانويةأو ما يعادلها Secondary/Equivalent	دبلوم دون الجامعة Pre-Univ. Diploma	الجامعة University	دبلوم عالي Higher Diploma	ماجستير Master	دكتوراة Ph. D.	الجملة Total												
١٠ - ١٤	13511	1024115	821634	8516	0	0	0	0	0	0	1867776	10 - 14
١٥ - ١٩	14601	17639	421447	1013071	287386	4992	434	0	0	0	1759570	15 - 19
٢٠ - ٢٤	20018	18578	50418	178860	1444259	83946	188495	249	201	0	1985024	20 -24
٢٥ - ٢٩	23654	24272	62429	129694	828412	159062	652595	6062	16669	554	1903403	25 - 29
٣٠ - ٣٤	33021	43892	102806	202899	735980	151390	734183	9437	43405	4683	2061696	30 - 34
٣٥ - ٣٩	31322	42406	93035	139692	361036	81244	381771	2311	20972	3613	1157402	35 - 39
٤٠ - ٤٤	70007	89390	182970	215419	397265	87980	396309	7483	26414	9524	1482761	40- 44
٤٥ - ٤٩	77112	75046	119621	123527	194254	52416	166362	4192	13382	5810	831722	54 - 49
٥٠ - ٥٤	144157	131050	151778	144746	191481	42909	155521	2241	14113	8788	986784	50 - 54
٥٥ - ٥٩	103243	82197	80606	66638	66161	22274	64271	1546	4870	4706	496512	55 - 59
٦٠ - ٦٤	176370	103358	91043	53168	45364	23387	48652	1204	7451	4137	554134	60 - 64
٦٥ فأكثر	398322	158081	78418	39375	32336	15733	24318	1024	4995	2977	755579	65+
الجملة	1105338	1810024	2256205	2315605	4583934	725333	2812911	35749	152472	44792	15842363	Total

المصدر: المسح الديموجرافي ٢٠١٦ _ الهيئة العامة للإحصاء

Source: Demographi Survey 2016 _General Authority for Statistics

Table (30-1)

جدول (٣٠-١)

السكان السعوديون الذكور (١٠ سنوات فأكثر) حسب فئات العمر والحالة التعليمية

Saudi Male Population (10 years and over) by Age Groups and Educational Status

Age Groups	Educational Status											الحالة التعليمية	فئات العمر
	الجملة Total	دكتوراة Ph. D.	ماجستير Master	دبلوم عالي Higher Diploma	الجامعة University	دبلوم دون الجامعة Pre-Univ. Diploma	الثانويةأو ما يعادلها Secondary/Equivalent	المتوسطة Intermediate	الابتدائية Primary	يقرأ ويكتب Read&Write	أمي Illiterate		
10 - 14	947747	0	0	0	0	0	0	2257	411537	526851	7102		١٠ - ١٤
15 - 19	895657	0	0	0	0	3221	133791	530279	212827	8544	6995		١٥-١٩
20 -24	1036753	0	0	249	72826	57822	777736	91082	19637	6786	10615		٢٠-٢٤
25 - 29	962751	554	8332	3290	281058	113009	462075	54147	24507	5436	10343		٢٥-٢٩
30 - 34	1039278	3204	24649	7056	336091	110673	394171	97031	43852	12915	9636		٣٠-٣٤
35 - 39	587982	2478	12939	1546	199856	54581	200359	58640	36727	13966	6890		٣٥-٣٩
40- 44	753028	6201	21644	5059	231430	52624	233617	102546	70995	17517	11395		٤٠-٤٤
54 - 49	431383	4773	11292	3122	109271	35189	125343	70317	48375	15092	8609		٤٥-٤٩
50 - 54	507492	7446	13183	1156	102251	32689	130021	90426	78000	31500	20820		٥٠ - ٥٤
55 - 59	259984	4208	4636	1546	51613	15551	47485	46829	43416	25999	18701		٥٥ - ٥٩
60 - 64	283654	4137	6479	988	39968	17046	34279	39246	62806	43785	34920		٦٠ - ٦٤
65+	369662	2713	4731	724	21638	14166	27923	33946	63327	87533	112961		٦٥ فأكثر
Total	8075371	35714	107885	24736	1446002	506571	2566800	1216746	1116006	795924	258987		الجملة

Source: Demographi Survey 2016 _General Authority for Statistics

المصدر: المسح الديموجرافي ٢٠١٦ _ الهيئة العامة للإحصاء

الهيئة العامة للإحصاء
General Authority for Statistics

جدول (٣٠-٢)

Table (30-2)

السكان السعوديون الإناث (١٠ سنوات فأكثر) حسب فئات العمر والحالة التعليمية

Saudi Female Population (10 years and over) by Age Groups and Educational Status

فئات العمر	الحالة التعليمية											Educational Status											Age Groups
	أمي Illiterate	يقرأ ويكتب Read&Write	الابتدائية Primary	المتوسطة Intermediate	الثانويةأوما يعادلها Secondary/Equivalent	دبلوم دون الجامعة Pre-Univ. Diploma	الجامعة University	دبلوم عالي Higher Diploma	ماجستير Master	دكتوراة Ph. D.	الجملة Total												
١٠-١٤	6409	497264	410097	6259	0	0	0	0	0	0	920029	10 - 14
١٥-١٩	7606	9095	208620	482792	153595	1771	434	0	0	0	863913	15 - 19
٢٠-٢٤	9403	11792	30781	87778	666523	26124	115669	0	201	0	948271	20 -24
٢٥-٢٩	13311	18836	37922	75547	366337	46053	371537	2772	8337	0	940652	25 - 29
٣٠-٣٤	23385	30977	58954	105868	341809	40717	398092	2381	18756	1479	1022418	30 - 34
٣٥-٣٩	24432	28440	56308	81052	160677	26663	181915	765	8033	1135	569420	35 - 39
٤٠-٤٤	58612	71873	111975	112873	163648	35356	164879	2424	4770	3323	729733	40- 44
٤٥-٤٩	68503	59954	71246	53210	68911	17227	57091	1070	2090	1037	400339	54 - 49
٥٠-٥٤	123337	99550	73778	54320	61460	10220	53270	1085	930	1342	479292	50 - 54
٥٥-٥٩	84542	56198	37190	19809	18676	6723	12658	0	234	498	236528	55 - 59
٦٠-٦٤	141450	59573	28237	13922	11085	6341	8684	216	972	0	270480	60 - 64
٦٥ فأكثر	285361	70548	15091	5429	4413	1567	2680	300	264	264	385917	65+
الجملة	846351	1014100	1140199	1098859	2017134	218762	1366909	11013	44587	9078	7766992	Total

المصدر: المسح الديموجرافي ٢٠١٦ _ الهيئة العامة للإحصاء

Source: Demographi Survey 2016 _General Authority for Statistics

Table (31)

جدول (٣١)

السكان السعوديون (١٠ سنوات فأكثر) حسب الحالة التعليمية

Saudi Population (10 years and over) by Educational Status

Administative Area	Educational Status											الحالة التعليمية	المنطقة الإدارية
	الجملة Total	دكتوراة Ph. D.	ماجستير Master	دبلوم عالي Higher Diploma	الجامعة University	دبلوم دون الجامعة Pre-Univ. Diploma	الثانويةأو ما يعادلها Secondary/ Equivalent	المتوسطة Intermediate	الابتدائية Primary	يقرأ ويكتب Read& Write	أمي Illiterate		
Al-Riyadh	3595501	19832	74897	11378	717588	185224	1047989	501422	505193	364101	167877	الريـاض	
Makkah Al-Mokarramah	3589264	14471	37816	12252	721539	159177	1039942	507874	468404	393333	234456	مكة المكرمة	
Al-Madinah Al-Monawarah	1054527	3284	10720	2488	174112	44900	296348	159666	148745	132262	82002	المدينة المنورة	
Al-Qaseem	782211	1032	3438	750	147856	35684	222391	110734	115829	90839	53658	القصيـم	
Eastern Region	2426364	3670	13747	3385	384063	132818	795963	370772	356553	244543	120850	الشرقيـة	
Aseer	1353153	1092	3139	1244	216627	37747	353575	184567	218354	174163	162645	عسـير	
Tabouk	541723	0	1752	699	66160	17141	167427	88679	90378	65171	44316	تبـوك	
Hail	419816	291	1184	473	88564	15682	113678	52814	50958	63926	32246	حـائل	
Northern Borders	219568	231	572	403	37768	9599	59522	32840	29536	28122	20975	الحدود الشمالية	
Jazan	950839	402	1592	973	125311	40037	232061	164011	151334	134163	100955	جـازان	
Najran	326140	64	571	351	30113	16261	95717	58940	44220	47870	32033	نجـران	
Al-Baha	308655	276	1488	714	54710	12628	81418	44709	35663	40529	36520	الباحـة	
Al-Jouf	274602	147	1556	639	48500	18435	77903	38577	41038	31002	16805	الجـوف	
Total	15842363	44792	152472	35749	2812911	725333	4583934	2315605	2256205	1810024	1105338	الجمـلة	

Source: Demographi Survey 2016 _General Authority for Statistics

المصدر: المسح الديموجرافي ٢٠١٦ _ الهيئة العامة للإحصاء

Table (31-1)

جدول (٣١-١)

السكان السعوديون الذكور (١٠ سنوات فأكثر) حسب الحالة التعليمية

Saudi Male Population (10 years and over) by Educational Status

Administative Area	Educational Status											الحالة التعليمية	المنطقة الإدارية
	الجملة Total	دكتوراة Ph. D.	ماجستير Master	دبلوم عالي Higher Diploma	الجامعة University	دبلوم دون الجامعة Pre-Univ. Diploma	الثانويةأو ما يعادلها Secondary/ Equivalent	المتوسطة Intermediate	الابتدائية Primary	يقرأ ويكتب Read& Write	أمي Illiterate		
Al-Riyadh	1866875	16306	53092	8414	366926	124076	592396	266522	233063	166468	39612		الريـاض
Makkah Al-Mokarramah	1823598	10079	24482	7604	371278	112766	570828	267369	232540	165770	60882		مكة المكرمة
Al-Madinah Al-Monawarah	530152	3284	7967	1844	83113	32174	163089	85680	71759	62581	18661		المدينة المنورة
Al-Qaseem	397421	946	3035	750	81833	27967	119773	57259	57343	37741	10774		القصيـم
Eastern Region	1264687	2768	9769	2654	199893	102854	428875	189556	186369	109744	32205		الشرقيـة
Aseer	663923	1092	2611	531	113432	21678	204701	101231	106896	76363	35388		عسـير
Tabouk	279823	0	1223	537	24901	10471	106676	49342	47670	27529	11474		تبـوك
Hail	207148	166	1101	157	48793	10812	61476	28230	23882	26669	5862		حـائل
Northern Borders	110147	184	537	254	16900	5253	37000	16163	15387	12982	5487		الحدود الشمالية
Jazan	480193	402	1536	331	72305	25797	136504	84569	82500	55222	21027		جـازان
Najran	164146	64	571	351	18641	12112	56826	26253	19780	22965	6583		نجـران
Al-Baha	146863	276	865	670	26845	8487	42620	24010	18280	18064	6746		الباحـة
Al-Jouf	140395	147	1096	639	21142	12124	46036	20562	20537	13826	4286		الجـوف
Total	8075371	35714	107885	24736	1446002	506571	2566800	1216746	1116006	795924	258987		الجمـلة

Source: Demographi Survey 2016 _General Authority for Statistics

المصدر: المسح الديموجرافي ٢٠١٦ _ الهيئة العامة للإحصاء

جدول (٣١-٢)

Table (31-2)

السكان السعوديون الإناث (١٠ سنوات فأكثر) حسب الحالة التعليمية

Saudi Female Population (10 years and over) by Educational Status

Administative Area	Educational Status											الحالة التعليمية	المنطقة الإدارية
	الجملة Total	دكتوراة Ph. D.	ماجستير Master	دبلوم عالي Higher Diploma	الجامعة University	دبلوم دون الجامعة Pre-Univ. Diploma	الثانويةأو ما يعادلها Secondary/ Equivalent	المتوسطة Intermediate	الابتدائية Primary	يقرأ ويكتب Read& Write	أمي Illiterate		
Al-Riyadh	1728626	3526	21805	2964	350662	61148	455593	234900	272130	197633	128265	الريـاض	
Makkah Al-Mokarramah	1765666	4392	13334	4648	350261	46411	469114	240505	235864	227563	173574	مكة المكرمة	
Al-Madinah Al-Monawarah	524375	0	2753	644	90999	12726	133259	73986	76986	69681	63341	المدينة المنورة	
Al-Qaseem	384790	86	403	0	66023	7717	102618	53475	58486	53098	42884	القصيـم	
Eastern Region	1161677	902	3978	731	184170	29964	367088	181216	170184	134799	88645	الشرقيـة	
Aseer	689230	0	528	713	103195	16069	148874	83336	111458	97800	127257	عسـير	
Tabouk	261900	0	529	162	41259	6670	60751	39337	42708	37642	32842	تبـوك	
Hail	212668	125	83	316	39771	4870	52202	24584	27076	37257	26384	حـائل	
Northern Borders	109421	47	35	149	20868	4346	22522	16677	14149	15140	15488	الحدود الشمالية	
Jazan	470646	0	56	642	53006	14240	95557	79442	68834	78941	79928	جـازان	
Najran	161994	0	0	0	11472	4149	38891	32687	24440	24905	25450	نجـران	
Al-Baha	161792	0	623	44	27865	4141	38798	20699	17383	22465	29774	الباحـة	
Al-Jouf	134207	0	460	0	27358	6311	31867	18015	20501	17176	12519	الجـوف	
Total	7766992	9078	44587	11013	1366909	218762	2017134	1098859	1140199	1014100	846351	الجمـلة	

Source: Demographi Survey 2016 _General Authority for Statistics

المصدر: المسح الديموجرافي ٢٠١٦ _ الهيئة العامة للإحصاء

جدول (٣٢)

Table (32)

السكان السعوديون حسب الجنس ووجود صعوبة (الإعاقة)

Saudi Population by sex, and Disability Status

المنطقة الإدارية	توجد صعوبة With Disability			لا توجد صعوبة Without Disability			الجملة Total			Administrative Area
	ذكور Males	اناث Females	جملة Total	ذكور Males	اناث Females	جملة Total	ذكور Males	اناث Females	جملة Total	
الرياض	98075	59334	157409	2276966	2145195	4422161	2375041	2204529	4579570	Al-Riyadh
مكة المكرمة	98695	69401	168096	2153830	2118645	4272475	2252525	2188046	4440571	Makkah Al-Mokarramah
المدينة المنورة	22608	14410	37018	656719	659365	1316084	679327	673775	1353102	Al-Madinah Al-Monawarah
القصيم	11031	9235	20266	490800	479966	970766	501831	489201	991032	Al-Qaseem
المنطقة الشرقية	59728	48539	108267	1547750	1431670	2979420	1607478	1480209	3087687	Eastern Region
عسير	35298	27326	62624	815300	842026	1657326	850598	869352	1719950	Aseer
تبوك	18757	11860	30617	346325	333757	680082	365082	345617	710699	Tabouk
حائل	6240	4804	11044	255659	262309	517968	261899	267113	529012	Hail
الحدود الشمالية	2069	1755	3824	141503	140159	281662	143572	141914	285486	Northern Borders
جازان	19872	16710	36582	580777	569925	1150702	600649	586635	1187284	Jazan
نجران	7624	4859	12483	209135	209093	418228	216759	213952	430711	Najran
الباحة	2429	2475	4904	178703	192597	371300	181132	195072	376204	Al-Baha
الجوف	8028	6118	14146	181729	177787	359516	189757	183905	373662	Al-Jouf
الجملة	390454	276826	667280	9835196	9562494	19397690	10225650	9839320	20064970	Total

المصدر: المسح الديموجرافي ٢٠١٦ _ الهيئة العامة للإحصاء

Source: Demographi Survey 2016 _General Authority for Statistics

جدول (٣٣)

Table (33)

السكان السعوديون حسب فئات العمر والجنس ووجود صعوبة (الإعاقة)

Saudi Population by Age Groups, sex and Disability Status

Age Groups	Total الجملة			Without Disability لا توجد صعوبة			With Disability توجد صعوبة			فئات العمر
	جملة Total	اناث Females	ذكور Males	جملة Total	اناث Females	ذكور Males	جملة Total	اناث Females	ذكور Males	
Less Than 1	345724	172639	173085	343658	171278	172380	2066	1361	705	أقل من سنة
1 - 4	1789693	875078	914615	1758136	862319	895817	31557	12759	18798	١ - ٤
5 - 9	2087190	1024611	1062579	2022313	997507	1024806	64877	27104	37773	٥ - ٩
10 - 14	1867776	920029	947747	1811682	894620	917062	56094	25409	30685	١٠ - ١٤
15 - 19	1759570	863913	895657	1704590	839642	864948	54980	24271	30709	١٥ - ١٩
20 - 24	1985024	948271	1036753	1929486	926678	1002808	55538	21593	33945	٢٠ - ٢٤
25 - 29	1903403	940652	962751	1854895	924940	929955	48508	15712	32796	٢٥ - ٢٩
30 - 34	1717913	850881	867032	1670471	835278	835193	47442	15603	31839	٣٠ - ٣٤
35 - 39	1501185	740957	760228	1457977	726593	731384	43208	14364	28844	٣٥ - ٣٩
40 - 44	1262541	618942	643599	1224973	607038	617935	37568	11904	25664	٤٠ - ٤٤
45 - 49	1051942	511130	540812	1023790	502128	521662	28152	9002	19150	٤٥ - ٤٩
50 - 54	838595	407257	431338	809684	394524	415160	28911	12733	16178	٥٠ - ٥٤
55 - 59	644701	308563	336138	620571	297250	323321	24130	11313	12817	٥٥ - ٥٩
60 - 64	471268	227708	243560	448384	217333	231051	22884	10375	12509	٦٠ - ٦٤
65 - 69	315851	167622	148229	287024	152173	134851	28827	15449	13378	٦٥ - ٦٩
70 - 74	211897	103747	108150	187360	92322	95038	24537	11425	13112	٧٠ - ٧٤
75 - 79	137055	67500	69555	117058	57274	59784	19997	10226	9771	٧٥ - ٧٩
80+	173642	89820	83822	125638	63597	62041	48004	26223	21781	٨٠ فأكثر
Total	20064970	9839320	10225650	19397690	9562494	9835196	667280	276826	390454	الجملة

المصدر: المسح الديموجرافي ٢٠١٦ _ الهيئة العامة للإحصاء

Source: Demographi Survey 2016 _General Authority for Statistics

جدول (٣٤)

Table (34)

السكان السعوديون حسب ونوع الصعوبة وشدتها

Saudi Population Type of Disability and Their severity

درجة شدتها	نوع الصعوبة							Difficulty type							Their severity
	النظر Seeing	العناية الشخصية Self-care	السمع Hearing	الحركة Mobility	الذاكرة والتركيز Memory and concentration (cognition)	التخاطب والتواصل Communication	الجملة Total	الجملة Total	التخاطب والتواصل Communication	الذاكرة والتركيز Memory and concentration (cognition)	الحركة Mobility	السمع Hearing	العناية الشخصية Self-care	النظر Seeing	
صعوبة خفيفة	121791	7720	27717	90248	6087	31354	284917	284917	31354	6087	90248	27717	7720	121791	Mild Difficulty
صعوبة شديدة	62130	909	27963	90094	16368	17554	215018	215018	17554	16368	90094	27963	909	62130	Severe Difficulty
صعوبة بالغة (لا أستطيع)	51942	1653	21222	74337	1749	16442	167345	167345	16442	1749	74337	21222	1653	51942	Extreme Difficulty (Cannot do at all)
الجملـة	235863	10282	76902	254679	24204	65350	667280	667280	65350	24204	254679	76902	10282	235863	Total

المصدر: المسح الديموجرافي ٢٠١٦ _ الهيئة العامة للإحصاء

Source: Demographi Survey 2016 _General Authority for Statistics

جدول (٣٤-١)

Table (34-1)

السكان السعوديون الذكور حسب ونوع الصعوبة وشدتها

Saudi male Population Type of Disability and Their severity

درجة شدتها	نوع الصعوبة							Difficulty type							Their severity
	النظر Seeing	العناية الشخصية Self-care	السمع Hearing	الحركة Mobility	الذاكرة والتركيز Memory and concentration (cognition)	التخاطب والتواصل Communication	الجملة Total								
صعوبة خفيفة	72894	4514	17143	54622	2822	19607	171602								Mild Difficulty
صعوبة شديدة	38711	600	15665	55276	10900	9682	130834								Severe Difficulty
صعوبة بالغة (لا أستطيع)	28739	533	10888	36193	1406	10259	88018								Extreme Difficulty (Cannot do at all)
الجملـة	140344	5647	43696	146091	15128	39548	390454								**Total**

المصدر: المسح الديموجرافي ٢٠١٦ _ الهيئة العامة للإحصاء

Source: Demographi Survey 2016 _General Authority for Statistics

جدول (٣٤-٢)

Table (34-2)

السكان السعوديون الإناث حسب ونوع الصعوبة وشدتها

Saudi Female Population Type of Disability and Their severity

درجة شدتها	نوع الصعوبة							Difficulty type							Their severity
	النظر Seeing	العناية الشخصية Self-care	السمع Hearing	الحركة Mobility	الذاكرة والتركيز Memory and concentration (cognition)	التخاطب والتواصل Communication	الجملة Total								
صعوبة خفيفة	48897	3206	10574	35626	3265	11747	113315								Mild Difficulty
صعوبة شديدة	23419	309	12298	34818	5468	7872	84184								Severe Difficulty
صعوبة بالغة (لا أستطيع)	23203	1120	10334	38144	343	6183	79327								Extreme Difficulty (Cannot do at all)
الجملــة	**95519**	**4635**	**33206**	**108588**	**9076**	**25802**	**276826**								**Total**

المصدر: المسح الديموجرافي ٢٠١٦ _ الهيئة العامة للإحصاء

Source: Demographi Survey 2016 _General Authority for Statistics

جدول (٣٥)

Table (35)

السكان السعوديون ذوو الاعاقة (١٥ سنة فأكثر) حسب المنطقة الادارية ونوع الصعوبة ودرجتها

Saudi Population (15 Years and over) With Disability by Administrative Area & Type and Degree of Disability

Administrative Area	الجملة Total	التخاطب والتواصل Communication	الذاكرة والتركيز Memory and concentration (cognition)	الحركة Mobility	السمع Hearing	العناية الشخصية Self-care	النظر Seeing	المنطقة الإدارية وردجة الصعوبة
	نوع الصعوبة							
Al-Riyadh								الرياض
Mild Difficulty	63131	9806	1351	17826	5241	3615	25292	صعوبة خفيفة
Severe Difficulty	54748	5316	3974	23240	8644	242	13332	صعوبة شديدة
Extreme Difficulty (Cannot do at all)	39530	4567	606	19480	4930	233	9714	صعوبة بالغة (لا استطيع)
Makkah Al-Mokarramah								مكة المكرمة
Mild Difficulty	74032	8023	1058	23413	6077	1320	34141	صعوبة خفيفة
Severe Difficulty	53402	4725	3867	21091	7704	569	15446	صعوبة شديدة
Extreme Difficulty (Cannot do at all)	40662	3126	204	16617	5300	442	14973	صعوبة بالغة (لا استطيع)
Al-Madinah Al-Monawarah								المدينة المنورة
Mild Difficulty	18461	688	164	4751	1422	404	11032	صعوبة خفيفة
Severe Difficulty	8772	626	399	3295	853	0	3599	صعوبة شديدة
Extreme Difficulty (Cannot do at all)	9785	347	0	5611	1707	0	2120	صعوبة بالغة (لا استطيع)
Al-Qaseem								القصيم
Mild Difficulty	7405	1202	455	2473	764	157	2354	صعوبة خفيفة
Severe Difficulty	7310	1111	327	3909	569	0	1394	صعوبة شديدة
Extreme Difficulty (Cannot do at all)	5551	1173	0	2217	462	0	1699	صعوبة بالغة (لا استطيع)
Eastern Region								المنطقة الشرقية
Mild Difficulty	50267	2873	2029	17535	5478	0	22352	صعوبة خفيفة
Severe Difficulty	34478	1647	2525	13874	4574	0	11858	صعوبة شديدة
Extreme Difficulty (Cannot do at all)	23522	1765	649	10281	2985	0	7842	صعوبة بالغة (لا استطيع)
Aseer								عسير
Mild Difficulty	18744	3176	0	5490	2146	302	7630	صعوبة خفيفة
Severe Difficulty	23763	1921	2675	10613	1995	0	6559	صعوبة شديدة
Extreme Difficulty (Cannot do at all)	20117	1976	227	7442	2381	453	7638	صعوبة بالغة (لا استطيع)
Tabouk								تبوك
Mild Difficulty	16379	2060	178	6829	2409	628	4275	صعوبة خفيفة
Severe Difficulty	8857	382	670	4011	1316	0	2478	صعوبة شديدة
Extreme Difficulty (Cannot do at all)	5381	1094	0	2087	624	361	1215	صعوبة بالغة (لا استطيع)

تابع جدول (٣٥)

Continued Table (35)

السكان السعوديون ذوو الاعاقة (١٥ سنة فأكثر) حسب المنطقة الادارية ونوع الصعوبة ودرجتها

Saudi Population (15 Years and over) With Disability by Administrative Area & Type and Degree of Disability

Administrative Area	الجملة Total	التخاطب والتواصل Communication	الذاكرة والتركيز Memory and concentration (cognition)	الحركة Mobility	السمع Hearing	العناية الشخصية Self-care	النظر Seeing	المنطقة الإدارية ودرجة الصعوبة
	نوع الصعوبة							
Hail								حائل
Mild Difficulty	4073	176	179	1644	587	41	1446	صعوبة خفيفة
Severe Difficulty	3110	297	137	1099	395	0	1182	صعوبة شديدة
Extreme Difficulty (Cannot do at all)	3861	837	63	992	424	0	1545	صعوبة بالغة (لا استطيع)
Northern Borders								الحدود الشمالية
Mild Difficulty	1646	114	0	542	174	61	755	صعوبة خفيفة
Severe Difficulty	1385	141	15	786	83	31	329	صعوبة شديدة
Extreme Difficulty (Cannot do at all)	793	17	0	375	74	0	327	صعوبة بالغة (لا استطيع)
Jazan								جازان
Mild Difficulty	17095	1929	366	4250	1944	711	7895	صعوبة خفيفة
Severe Difficulty	8667	506	1018	3676	802	0	2665	صعوبة شديدة
Extreme Difficulty (Cannot do at all)	10820	774	0	5805	1818	0	2423	صعوبة بالغة (لا استطيع)
Najran								نجران
Mild Difficulty	6285	535	92	2278	772	309	2299	صعوبة خفيفة
Severe Difficulty	4039	283	251	1843	567	67	1028	صعوبة شديدة
Extreme Difficulty (Cannot do at all)	2159	298	0	1229	73	0	559	صعوبة بالغة (لا استطيع)
Al-Baha								الباحة
Mild Difficulty	1545	384	76	537	42	0	506	صعوبة خفيفة
Severe Difficulty	2136	392	330	718	211	0	485	صعوبة شديدة
Extreme Difficulty (Cannot do at all)	1223	88	0	626	68	0	441	صعوبة بالغة (لا استطيع)
Al-Jouf								الجوف
Mild Difficulty	5854	388	139	2680	661	172	1814	صعوبة خفيفة
Severe Difficulty	4351	207	180	1939	250	0	1775	صعوبة شديدة
Extreme Difficulty (Cannot do at all)	3941	380	0	1575	376	164	1446	صعوبة بالغة (لا استطيع)
Total								الجملة
Mild Difficulty	284917	31354	6087	90248	27717	7720	121791	صعوبة خفيفة
Severe Difficulty	215018	17554	16368	90094	27963	909	62130	صعوبة شديدة
Extreme Difficulty (Cannot do at all)	167345	16442	1749	74337	21222	1653	51942	صعوبة بالغة (لا استطيع)

Source: Demographi Survey 2016 _General Authority for Statistics

المصدر: المسح الديموجرافي ٢٠١٦ _ الهيئة العامة للإحصاء

جدول (٣٥-١)

Table (35-1)

السكان السعوديون ذوو الاعاقة الذكور (١٥ سنة فأكثر) حسب المنطقة الادارية ونوع الصعوبة ودرجتها

Saudi Male Population (15 Years and over) With Disability by Administrative Area & Type and Degree of Disability

Administrative Area	نوع الصعوبة							المنطقة الإدارية وردجة الصعوبة
	الجملة Total	التخاطب والتواصل Communication	الذاكرة والتركيز Memory and concentration (cognition)	الحركة Mobility	السمع Hearing	العناية الشخصية Self-care	النظر Seeing	
Al-Riyadh								الرياض
Mild Difficulty	38315	7052	831	11016	2592	2599	14225	صعوبة خفيفة
Severe Difficulty	35489	4011	2480	15742	5554		7702	صعوبة شديدة
Extreme Difficulty (Cannot do at all)	24271	4007	476	11164	3228	233	5163	صعوبة بالغة (لا استطيع)
Makkah Al-Mokarramah								مكة المكرمة
Mild Difficulty	**44810**	4816	294	15587	4025	550	19538	صعوبة خفيفة
Severe Difficulty	**32370**	1906	2133	13495	3937	569	10330	صعوبة شديدة
Extreme Difficulty (Cannot do at all)	**21515**	1788	204	8145	2880	0	8498	صعوبة بالغة (لا استطيع)
Al-Madinah Al-Monawarah								المدينة المنورة
Mild Difficulty	**11665**	420	164	3092	722	404	6863	صعوبة خفيفة
Severe Difficulty	**6060**	388	161	2508	529	0	2474	صعوبة شديدة
Extreme Difficulty (Cannot do at all)	**4883**	138	0	2211	1088	0	1446	صعوبة بالغة (لا استطيع)
Al-Qaseem								القصيم
Mild Difficulty	**4130**	1076	223	544	559	0	1728	صعوبة خفيفة
Severe Difficulty	**4097**	575	187	2301	229	0	805	صعوبة شديدة
Extreme Difficulty (Cannot do at all)	**2804**	734	0	856	76	0	1138	صعوبة بالغة (لا استطيع)
Eastern Region								المنطقة الشرقية
Mild Difficulty	**28264**	1593	589	9560	3905	0	12617	صعوبة خفيفة
Severe Difficulty	**20224**	899	2044	8845	2010	0	6426	صعوبة شديدة
Extreme Difficulty (Cannot do at all)	**11240**	717	436	5209	1362	0	3516	صعوبة بالغة (لا استطيع)
Aseer								عسير
Mild Difficulty	**12077**	1808	0	3601	1266	157	5245	صعوبة خفيفة
Severe Difficulty	**13793**	784	2053	4547	1474	0	4935	صعوبة شديدة
Extreme Difficulty (Cannot do at all)	**9428**	1057	227	3050	1010	238	3846	صعوبة بالغة (لا استطيع)
Tabouk								تبوك
Mild Difficulty	**10470**	1253	178	4491	1489	391	2668	صعوبة خفيفة
Severe Difficulty	**4904**	266	602	1754	712	0	1570	صعوبة شديدة
Extreme Difficulty (Cannot do at all)	**3383**	794	0	1228	399	0	962	صعوبة بالغة (لا استطيع)

Continued Table (35-1)

تابع جدول (٣٥-١)

السكان السعوديون ذوو الاعاقة الذكور (١٥ سنة فأكثر) حسب المنطقة الادارية ونوع الصعوبة ودرجتها

Saudi Male Population (15 Years and over) With Disability by Administrative Area & Type and Degree of Disability

Administrative Area	نوع الصعوبة							المنطقة الإدارية ودرجة الصعوبة
	الجملة Total	التخاطب والتواصل Communication	الذاكرة والتركيز Memory and concentration (cognition)	الحركة Mobility	السمع Hearing	العناية الشخصية Self-care	النظر Seeing	
Hail								حائل
Mild Difficulty	2558	176	145	1046	170	41	980	صعوبة خفيفة
Severe Difficulty	1720	138	42	699	113	0	728	صعوبة شديدة
Extreme Difficulty (Cannot do at all)	1962	159	63	583	73	0	1084	صعوبة بالغة (لا استطيع)
Northern Borders								الحدود الشمالية
Mild Difficulty	803	39	0	285	64	61	354	صعوبة خفيفة
Severe Difficulty	835	70	15	410	83	31	226	صعوبة شديدة
Extreme Difficulty (Cannot do at all)	431	17	0	175	42	0	197	صعوبة بالغة (لا استطيع)
Jazan								جازان
Mild Difficulty	10230	771	167	1689	1425	139	6039	صعوبة خفيفة
Severe Difficulty	5668	169	849	2492	434	0	1724	صعوبة شديدة
Extreme Difficulty (Cannot do at all)	3974	139	0	1639	398	0	1798	صعوبة بالغة (لا استطيع)
Najran								نجران
Mild Difficulty	3571	160	92	1561	478	0	1280	صعوبة خفيفة
Severe Difficulty	2480	70	251	1239	379	0	541	صعوبة شديدة
Extreme Difficulty (Cannot do at all)	1573	298	0	1069	0	0	206	صعوبة بالغة (لا استطيع)
Al-Baha								الباحة
Mild Difficulty	770	211	0	288	0	0	271	صعوبة خفيفة
Severe Difficulty	1041	250	0	317	79	0	395	صعوبة شديدة
Extreme Difficulty (Cannot do at all)	618	88	0	294	68	0	168	صعوبة بالغة (لا استطيع)
Al-Jouf								الجوف
Mild Difficulty	3939	232	139	1862	448	172	1086	صعوبة خفيفة
Severe Difficulty	2153	156	83	927	132	0	855	صعوبة شديدة
Extreme Difficulty (Cannot do at all)	1936	323	0	570	264	62	717	صعوبة بالغة (لا استطيع)
Total								الجملة
Mild Difficulty	171602	19607	2822	54622	17143	4514	72894	صعوبة خفيفة
Severe Difficulty	130834	9682	10900	55276	15665	600	38711	صعوبة شديدة
Extreme Difficulty (Cannot do at all)	88018	10259	1406	36193	10888	533	28739	صعوبة بالغة (لا استطيع)

Source: Demographi Survey 2016 _General Authority for Statistics

المصدر: المسح الديموجرافي ٢٠١٦ _ الهيئة العامة للإحصاء

جدول (٣٥-٢)

Table (35-2)

السكان السعوديون ذوو الاعاقة الإناث (١٥ سنة فأكثر) حسب المنطقة الادارية ونوع الصعوبة ودرجتها

Saudi Female Population (15 Years and over) With Disability by Administrative Area & Type and Degree of Disability

Administrative Area	نوع الصعوبة							المنطقة الإدارية وردجة الصعوبة
	الجملة Total	التخاطب والتواصل Communication	الذاكرة والتركيز Memory and concentration (cognition)	الحركة Mobility	السمع Hearing	العناية الشخصية Self-care	النظر Seeing	
Al-Riyadh								الرياض
Mild Difficulty	24816	2754	520	6810	2649	1016	11067	صعوبة خفيفة
Severe Difficulty	19259	1305	1494	7498	3090	242	5630	صعوبة شديدة
Extreme Difficulty (Cannot do at all)	15259	560	130	8316	1702	0	4551	صعوبة بالغة (لا استطيع)
Makkah Al-Mokarramah								مكة المكرمة
Mild Difficulty	29222	3207	764	7826	2052	770	14603	صعوبة خفيفة
Severe Difficulty	21032	2819	1734	7596	3767	0	5116	صعوبة شديدة
Extreme Difficulty (Cannot do at all)	19147	1338		8472	2420	442	6475	صعوبة بالغة (لا استطيع)
Al-Madinah Al-Monawarah								المدينة المنورة
Mild Difficulty	6796	268	0	1659	700	0	4169	صعوبة خفيفة
Severe Difficulty	2712	238	238	787	324	0	1125	صعوبة شديدة
Extreme Difficulty (Cannot do at all)	4902	209	0	3400	619	0	674	صعوبة بالغة (لا استطيع)
Al-Qaseem								القصيم
Mild Difficulty	3275	126	232	1929	205	157	626	صعوبة خفيفة
Severe Difficulty	3213	536	140	1608	340	0	589	صعوبة شديدة
Extreme Difficulty (Cannot do at all)	2747	439	0	1361	386	0	561	صعوبة بالغة (لا استطيع)
Eastem Region								المنطقة الشرقية
Mild Difficulty	22003	1280	1440	7975	1573	0	9735	صعوبة خفيفة
Severe Difficulty	14254	748	481	5029	2564	0	5432	صعوبة شديدة
Extreme Difficulty (Cannot do at all)	12282	1048	213	5072	1623	0	4326	صعوبة بالغة (لا استطيع)
Aseer								عسير
Mild Difficulty	6667	1368	0	1889	880	145	2385	صعوبة خفيفة
Severe Difficulty	9970	1137	622	6066	521	0	1624	صعوبة شديدة
Extreme Difficulty (Cannot do at all)	10689	919	0	4392	1371	215	3792	صعوبة بالغة (لا استطيع)
Tabouk								تبوك
Mild Difficulty	5909	807	0	2338	920	237	1607	صعوبة خفيفة
Severe Difficulty	3953	116	68	2257	604	0	908	صعوبة شديدة
Extreme Difficulty (Cannot do at all)	1998	300	0	859	225	361	253	صعوبة بالغة (لا استطيع)

Continued Table (35-2)

تابع جدول (٣٥-٢)

السكان السعوديون ذوو الاعاقة الإناث (١٥ سنة فأكثر) حسب المنطقة الادارية ونوع الصعوبة ودرجتها

Saudi Female Population (15 Years and over) With Disability by Administrative Area & Type and Degree of Disability

Administrative Area	نوع الصعوبة							المنطقة الإدارية ودرجة الصعوبة
	الجملة Total	التخاطب والتواصل Communication	الذاكرة والتركيز Memory and concentration (cognition)	الحركة Mobility	السمع Hearing	العناية الشخصية Self-care	النظر Seeing	
Hail								حائل
Mild Difficulty	1515	0	34	598	417	0	466	صعوبة خفيفة
Severe Difficulty	1390	159	95	400	282	0	454	صعوبة شديدة
Extreme Difficulty (Cannot do at all)	1899	678	0	409	351	0	461	صعوبة بالغة (لا استطيع)
Northern Borders								الحدود الشمالية
Mild Difficulty	843	75	0	257	110	0	401	صعوبة خفيفة
Severe Difficulty	550	71	0	376	0	0	103	صعوبة شديدة
Extreme Difficulty (Cannot do at all)	362	0	0	200	32	0	130	صعوبة بالغة (لا استطيع)
Jazan								جازان
Mild Difficulty	6865	1158	199	2561	519	572	1856	صعوبة خفيفة
Severe Difficulty	2999	337	169	1184	368	0	941	صعوبة شديدة
Extreme Difficulty (Cannot do at all)	6846	635	0	4166	1420	0	625	صعوبة بالغة (لا استطيع)
Najran								نجران
Mild Difficulty	2714	375	0	717	294	309	1019	صعوبة خفيفة
Severe Difficulty	1559	213	0	604	188	67	487	صعوبة شديدة
Extreme Difficulty (Cannot do at all)	586	0	0	160	73	0	353	صعوبة بالغة (لا استطيع)
Al-Baha								الباحة
Mild Difficulty	775	173	76	249	42	0	235	صعوبة خفيفة
Severe Difficulty	1095	142	330	401	132	0	90	صعوبة شديدة
Extreme Difficulty (Cannot do at all)	605	0	0	332	0	0	273	صعوبة بالغة (لا استطيع)
Al-Jouf								الجوف
Mild Difficulty	1915	156	0	818	213	0	728	صعوبة خفيفة
Severe Difficulty	2198	51	97	1012	118	0	920	صعوبة شديدة
Extreme Difficulty (Cannot do at all)	2005	57	0	1005	112	102	729	صعوبة بالغة (لا استطيع)
Total								الجملة
Mild Difficulty	113315	11747	3265	35626	10574	3206	48897	صعوبة خفيفة
Severe Difficulty	84184	7872	5468	34818	12298	309	23419	صعوبة شديدة
Extreme Difficulty (Cannot do at all)	79327	6183	343	38144	10334	1120	23203	صعوبة بالغة (لا استطيع)

Source: Demographi Survey 2016 _General Authority for Statistics

المصدر: المسح الديموجرافي ٢٠١٦ _ الهيئة العامة للإحصاء

جدول (٣٦)

Table (36)

السكان السعوديون ذوو الاعاقة حسب درجة القرابة بين الاب والام ونوع الصعوبة

Saudi Population With Disability , by Relationship Between Parents and Type of Disability

درجة القرابة بين الاب والام	نوع الصعوبة					Difficulty type		Relationship Between Parents
	النظر Seeing	العناية الشخصية Self-care	السمع Hearing	الحركة Mobility	الذاكرة والتركيز Memory and concentration (cognition)	التخاطب والتواصل Communication	الجملة Total	
اقارب من الدرجة الاولى من ناحية الاب	28708	1038	7321	27015	1567	8294	73943	First degree relatives father's side
اقارب من الدرجة الاولى من ناحية الام	16256	102	5550	19832	2212	2846	46798	First degree relatives mother's side
اقارب من الدرجة الاولى من ناحية الاب والام	66534	4476	25530	72405	6659	17137	192741	First degree relatives Father and mother hand
قرابة اخرى	35718	1624	11955	41851	3583	11897	106628	Other relatives
لاتوجد قرابة	88647	3042	26546	93576	10183	25176	247170	Not related
الجملـة	235863	10282	76902	254679	24204	65350	667280	Total

المصدر: المسح الديموجرافي ٢٠١٦ _ الهيئة العامة للإحصاء

Source: Demographi Survey 2016 _General Authority for Statistics

جدول (٣٦-١)

Table (36-1)

السكان السعوديون ذوو الاعاقة الذكور حسب درجة القرابة بين الاب والام ونوع الصعوبة

Saudi Male Population With Disability , by Relationship Between Parents and Type of Disability

Relationship Between Parents	Difficulty type							نوع الصعوبة							درجة القرابة بين الاب والام
	الجملة Total	التخاطب والتواصل Communication	الذاكرة والتركيز Memory and concentration (cognition)	الحركة Mobility	السمع Hearing	العناية الشخصية Self-care	النظر Seeing								
First degree relatives father's side	41131	5254	561	14530	4942	450	15394								اقارب من الدرجة الاولى من ناحية الاب
First degree relatives mother's side	27424	2102	1600	10592	3771	102	9257								اقارب من الدرجة الاولى من ناحية الام
First degree relatives Father and mother hand	117473	11645	3707	46213	14970	2917	38021								اقارب من الدرجة الاولى من ناحية الاب والام
Other relatives	57239	5370	2396	21128	6329	1032	20984								قرابة اخرى
Not related	147187	15177	6864	53628	13684	1146	56688								لاتوجد قرابة
Total	390454	39548	15128	146091	43696	5647	140344								**الجملـــة**

Source: Demographi Survey 2016 _General Authority for Statistics

المصدر: المسح الديموجرافي ٢٠١٦ _ الهيئة العامة للإحصاء

Table (36-2)

جدول (٣٦-٢)

السكان السعوديون ذوو الاعاقة الإناث حسب درجة القرابة بين الاب والام ونوع الصعوبة

Saudi Female Population With Disability , by Relationship Between Parents and Type of Disability

Relationship Between Parents	Difficulty type							نوع الصعوبة	درجة القرابة بين الاب والام
	الجملة Total	التخاطب والتواصل Communication	الذاكرة والتركيز Memory and concentration (cognition)	الحركة Mobility	السمع Hearing	العناية الشخصية Self-care	النظر Seeing		
First degree relatives father's side	32812	3040	1006	12485	2379	588	13314		اقارب من الدرجة الاولى من ناحية الاب
First degree relatives mother's side	19374	744	612	9240	1779	0	6999		اقارب من الدرجة الاولى من ناحية الام
First degree relatives Father and mother hand	75268	5492	2952	26192	10560	1559	28513		اقارب من الدرجة الاولى من ناحية الاب والام
Other relatives	49389	6527	1187	20723	5626	592	14734		قرابة اخرى
Not related	99983	9999	3319	39948	12862	1896	31959		لاتوجد قرابة
Total	276826	25802	9076	108588	33206	4635	95519		**الجملـة**

Source: Demographi Survey 2016 _General Authority for Statistics

المصدر: المسح الديموجرافي ٢٠١٦ _ الهيئة العامة للإحصاء

جدول (٣٧)

Table (37)

السكان السعوديون ذوو الاعاقة حسب نوع الصعوبة وسبب الصعوبة

Saudi Population With Disability by Type of Disability and Cause of Disability

Cause of Disability	Difficulty type					نوع الصعوبة		سبب الصعوبة
	الجملة Total	التخاطب والتواصل Communication	الذاكرة والتركيز Memory and concentration (cognition)	الحركة Mobility	السمع Hearing	العناية الشخصية Self-care	النظر Seeing	
Congenital	229713	22434	8613	92150	20416	2831	83269	خلقية
During Pregnancy	29757	3660	810	14516	2720	282	7769	أثناء الحمل
During Delivery	64155	6654	348	27840	6269	1746	21298	أثناء الولادة
Traffic Accident	38667	884	1720	19069	5052	238	11704	حوادث سير
Other Accident	36819	3906	2708	10450	4012	670	15073	حوادث أخرى
Disease	245908	24770	9104	81832	36932	3840	89430	بسبب المرض
Other	22261	3042	901	8822	1501	675	7320	أخرى
Total	**667280**	**65350**	**24204**	**254679**	**76902**	**10282**	**235863**	**الجملة**

Source: Demographi Survey 2016 _General Authority for Statistics

المصدر: المسح الديموجرافي ٢٠١٦ _ الهيئة العامة للإحصاء

جدول (٣٧-١)

Table (37-1)

السكان السعوديون ذوو الاعاقة الذكور حسب نوع الصعوبة وسبب الصعوبة

Saudi Male Population With Disability by Type of Disability and Cause of Disability

Cause of Disability	Difficulty type					نوع الصعوبة		سبب الصعوبة
	الجملة Total	التخاطب والتواصل Communication	الذاكرة والتركيز Memory and concentration (cognition)	الحركة Mobility	السمع Hearing	العناية الشخصية Self-care	النظر Seeing	
Congenital	137524	16948	5001	52899	12997	1472	48207	خلقية
During Pregnancy	15206	2052	641	6742	1162	282	4327	أثناء الحمل
During Delivery	38904	4021	173	16277	3800	1601	13032	أثناء الولادة
Traffic Accident	33451	884	1720	16768	3868	238	9973	حوادث سير
Other Accident	24153	2609	1464	6243	2170	670	10997	حوادث أخرى
Disease	127946	11737	5228	42055	18933	1130	48863	بسبب المرض
Other	13270	1297	901	5107	766	254	4945	أخرى
Total	**390454**	**39548**	**15128**	**146091**	**43696**	**5647**	**140344**	**الجملة**

Source: Demographi Survey 2016 _General Authority for Statistics

المصدر: المسح الديموجرافي ٢٠١٦ _ الهيئة العامة للإحصاء

جدول (٣٧-٢)

Table (37-2)

السكان السعوديون ذوو الاعاقة الإناث حسب نوع الصعوبة وسبب الصعوبة

Saudi Female Population With Disability by Type of Disability and Cause of Disability

Cause of Disability	Difficulty type							نوع الصعوبة	سبب الصعوبة
	الجملة Total	التخاطب والتواصل Communication	الذاكرة والتركيز Memory and concentration (cognition)	الحركة Mobility	السمع Hearing	العناية الشخصية Self-care	النظر Seeing		
Congenital	92189	5486	3612	39251	7419	1359	35062		خلقية
During Pregnancy	14551	1608	169	7774	1558	0	3442		أثناء الحمل
During Delivery	25251	2633	175	11563	2469	145	8266		أثناء الولادة
Traffic Accident	5216	0	0	2301	1184	0	1731		حوادث سير
Other Accident	12666	1297	1244	4207	1842	0	4076		حوادث أخرى
Disease	117962	13033	3876	39777	17999	2710	40567		بسبب المرض
Other	8991	1745	0	3715	735	421	2375		أخرى
Total	**276826**	**25802**	**9076**	**108588**	**33206**	**4635**	**95519**		**الجملة**

Source: Demographi Survey 2016 _General Authority for Statistics

المصدر: المسح الديموجرافي ٢٠١٦ _ الهيئة العامة للإحصاء

جدول (٣٨)

Table (38)

السكان السعوديون ذوو الاعاقة حسب نوع الصعوبة ومدة الصعوبة

Saudi Population With Disability by Type of Disability and Period of Disability

مدة الصعوبة	نوع الصعوبة							Difficulty type							Duration of disability
	النظر Seeing	العناية الشخصية Self-care	السمع Hearing	الحركة Mobility	الذاكرة والتركيز Memory and concentration (cognition)	التخاطب والتواصل Communication	الجملة Total								
أقل من سنة	756	0	369	166	233	439	1963								less than 1
١ - ٤	45934	2301	16314	35679	3055	9302	112585								1 - 4
٥ - ٩	54934	1715	18992	55964	5241	17936	154782								5 - 9
١٠ - ١٤	34184	1527	13184	44410	3722	11692	108719								10 - 14
١٥ - ١٩	30337	1492	9268	28771	3692	8550	82110								15 - 19
٢٠ - ٢٥	29031	748	6841	29121	3427	8064	77232								20 - 24
٢٥ فأكثر	40687	2499	11934	60568	4834	9367	129889								25 +
الجملة	235863	10282	76902	254679	24204	65350	667280								Total

المصدر: المسح الديموجرافي ٢٠١٦ _ الهيئة العامة للإحصاء

Source: Demographi Survey 2016 _General Authority for Statistics

جدول (٣٨-١)

Table (38-1)

السكان السعوديون ذوو الاعاقة الذكور حسب نوع الصعوبة ومدة الصعوبة

Saudi Male Population With Disability by Type of Disability and Period of Disability

مدة الصعوبة	نوع الصعوبة							Difficulty type							Duration of disability
	النظر Seeing	العناية الشخصية Self-care	السمع Hearing	الحركة Mobility	الذاكرة والتركيز Memory and concentration (cognition)	التخاطب والتواصل Communication	الجملة Total	الجملة Total	التخاطب والتواصل Communication	الذاكرة والتركيز Memory and concentration (cognition)	الحركة Mobility	السمع Hearing	العناية الشخصية Self-care	النظر Seeing	
أقل من سنة	238	0	369	0	233	439	1279	1279	439	233	0	369	0	238	less than 1
١ - ٤	27666	1068	9289	21371	916	6548	66858	66858	6548	916	21371	9289	1068	27666	1 - 4
٥ - ٩	30879	1055	9622	30761	3207	11044	86568	86568	11044	3207	30761	9622	1055	30879	5 - 9
١٠ - ١٤	20215	493	6591	23248	3265	6232	60044	60044	6232	3265	23248	6591	493	20215	10 - 14
١٥ - ١٩	17862	763	5007	16118	2169	5371	47290	47290	5371	2169	16118	5007	763	17862	15 - 19
٢٠ - ٢٥	17230	375	4665	16971	2283	3625	45149	45149	3625	2283	16971	4665	375	17230	20 - 24
٢٥ فأكثر	26254	1893	8153	37622	3055	6289	83266	83266	6289	3055	37622	8153	1893	26254	25 +
الجملة	140344	5647	43696	146091	15128	39548	390454	390454	39548	15128	146091	43696	5647	140344	Total

المصدر: المسح الديموجرافي ٢٠١٦ _ الهيئة العامة للإحصاء

Source: Demographi Survey 2016 _General Authority for Statistics

جدول (٣٨-٢)

Table (38-2)

السكان السعوديون ذوو الاعاقة الاناث حسب نوع الصعوبة ومدة الصعوبة

Saudi Female Population With Disability by Type of Disability and Period of Disability

Duration of disability	Difficulty type					نوع الصعوبة		مدة الصعوبة
	الجملة Total	التخاطب والتواصل Communication	الذاكرة والتركيز Memory and concentration (cognition)	الحركة Mobility	السمع Hearing	العناية الشخصية Self-care	النظر Seeing	
less than 1	684	0	0	166	0	0	518	أقل من سنة
1 - 4	45727	2754	2139	14308	7025	1233	18268	١ - ٤
5 - 9	68214	6892	2034	25203	9370	660	24055	٥ - ٩
10 - 14	48675	5460	457	21162	6593	1034	13969	١٠ - ١٤
15 - 19	34820	3179	1523	12653	4261	729	12475	١٥ - ١٩
20 - 24	32083	4439	1144	12150	2176	373	11801	٢٠ - ٢٥
25 +	46623	3078	1779	22946	3781	606	14433	٢٥ فأكثر
Total	**276826**	**25802**	**9076**	**108588**	**33206**	**4635**	**95519**	**الجملة**

Source: Demographi Survey 2016 _General Authority for Statistics

المصدر: المسح الديموجرافي ٢٠١٦ _ الهيئة العامة للإحصاء

Table (39)

جدول (٣٩)

السكان السعوديون ذوو الاعاقة (١٠ سنة فأكثر) حسب نوع الصعوبة والحالة التعليمية

Saudi Population (10 Years and over) With Disability by Type of Disability and Educational Status

Educational Status	Difficulty type					نوع الصعوبة		الحالة التعليمية
	الجملة Total	التخاطب والتواصل Communication	الذاكرة والتركيز Memory and concentration (cognition)	الحركة Mobility	السمع Hearing	العناية الشخصية Self-care	النظر Seeing	
Illiterate	189485	20450	6857	77400	20184	3441	61153	أمي
Read&Write	90682	10544	2845	32782	14751	1286	28474	يقراء ويكتب
Primary	87227	8630	5681	34591	8932	1951	27442	الابتدائية
Intermediate	61586	5291	3145	21354	7070	953	23773	المتوسطة
Secondary/Equivalent	79973	4578	2091	28712	10295	1158	33139	الثانوية او مايعادلها
Pre-Univ. Diploma	16333	0	983	5128	3326	70	6826	دبلوم دون الجامعي
University	36676	918	325	12492	2703	0	20238	جامعي
Higher Diploma	1870	0	0	881	0	0	989	دبلوم عالي
Master	4482	0	466	969	0	0	3047	ماجستير
Ph. D.	466	0	0	0	466	0	0	دكتوراة
Total	**568780**	**50411**	**22393**	**214309**	**67727**	**8859**	**205081**	**الجملة**

Source: Demographi Survey 2016 _General Authority for Statistics

المصدر: المسح الديموجرافي ٢٠١٦ _ الهيئة العامة للإحصاء

جدول (٣٩-١)

Table (39-1)

السكان السعوديون ذوو الاعاقة الذكور (١٠ سنة فأكثر) حسب نوع الصعوبة والحالة التعليمية

Saudi Male Population (10 Years and over) With Disability by Type of Disability and Educational Status

الحالة التعليمية	نوع الصعوبة							Difficulty type							Educational Status
	النظر Seeing	العناية الشخصية Self-care	السمع Hearing	الحركة Mobility	الذاكرة والتركيز Memory and concentration (cognition)	التخاطب والتواصل Communication	الجملة Total								
أمي	28192	1632	6103	30114	3869	8205	78115								Illiterate
يقراء ويكتب	16235	374	8213	17831	1502	7299	51454								Read&Write
الابتدائية	15280	1578	6928	22207	4047	5796	55836								Primary
المتوسطة	14866	334	5021	16029	2050	3273	41573								Intermediate
الثانوية او مايعادلها	23753	642	8162	21848	1287	3551	59243								Secondary/Equivalent
دبلوم دون الجامعي	6231	70	2265	4693	497	0	13756								Pre-Univ. Diploma
جامعي	15127	0	1998	9760	325	918	28128								University
دبلوم عالي	989	0	0	517	0	0	1506								Higher Diploma
ماجستير	1666	0	0	969	466	0	3101								Master
دكتوراة	0	0	466	0	0	0	466								Ph. D.
الجملة	122339	4630	39156	123968	14043	29042	333178								Total

المصدر: المسح الديموجرافي ٢٠١٦ _ الهيئة العامة للإحصاء

Source: Demographi Survey 2016 _General Authority for Statistics

Table (39-2)

جدول (٣٩-٢)

السكان السعوديون ذوو الاعاقة الإناث (١٠ سنة فأكثر) حسب نوع الصعوبة والحالة التعليمية

Saudi Female Population (10 Years and over) With Disability by Type of Disability and Educational Status

Educational Status	Difficulty type					نوع الصعوبة		الحالة التعليمية
	الجملة Total	التخاطب والتواصل Communication	الذاكرة والتركيز Memory and concentration (cognition)	الحركة Mobility	السمع Hearing	العناية الشخصية Self-care	النظر Seeing	
Illiterate	111370	12245	2988	47286	14081	1809	32961	أمي
Read&Write	39228	3245	1343	14951	6538	912	12239	يقراء ويكتب
Primary	31391	2834	1634	12384	2004	373	12162	الابتدائية
Intermediate	20013	2018	1095	5325	2049	619	8907	المتوسطة
Secondary/Equivalent	20730	1027	804	6864	2133	516	9386	الثانوية او مايعادلها
Pre-Univ. Diploma	2577	0	486	435	1061	0	595	دبلوم دون الجامعي
University	8548	0	0	2732	705	0	5111	جامعي
Higher Diploma	364	0	0	364	0	0	0	دبلوم عالي
Master	1381	0	0	0	0	0	1381	ماجستير
Ph. D.	0	0	0	0	0	0	0	دكتوراة
Total	**235602**	**21369**	**8350**	**90341**	**28571**	**4229**	**82742**	**الجملة**

Source: Demographi Survey 2016 _General Authority for Statistics

المصدر: المسح الديموجرافي ٢٠١٦ _ الهيئة العامة للإحصاء

Table (40)

جدول (٤٠)

السكان السعوديون ذوو الاعاقة (١٥ سنة فأكثر) حسب نوع الصعوبة والحالة الزواجية

Saudi Population (15 Years and over) With Disability by Type of Disability and Marital Status

Marital Status	Difficulty type					نوع الصعوبة		الحالة الزواجية
	الجملة Total	التخاطب والتواصل Communication	الذاكرة والتركيز Memory and concentration (cognition)	الحركة Mobility	السمع Hearing	العناية الشخصية Self-care	النظر Seeing	
Never- Married	233223	19930	11609	90097	17573	3085	90929	لم يتزوج أبداً
Married	204515	14290	6815	70945	31752	3045	77668	متزوج
Divorced	17419	1186	1806	8843	1315	805	3464	مطلق
Widowed	57529	7894	617	22385	11611	1280	13742	أرمل
Total	**512686**	**43300**	**20847**	**192270**	**62251**	**8215**	**185803**	**الجملة**

Source: Demographi Survey 2016 _General Authority for Statistics

المصدر: المسح الديموجرافي ٢٠١٦ _ الهيئة العامة للإحصاء

جدول (٤٠-١)

Table (40-1)

السكان السعوديون ذوو الاعاقة الذكور (١٥ سنة فأكثر) حسب نوع الصعوبة والحالة الزواجية

Saudi Male Population (15 Years and over) With Disability by Type of Disability and Marital Status

الحالة الزواجية	نوع الصعوبة							Marital Status
	النظر Seeing	العناية الشخصية Self-care	السمع Hearing	الحركة Mobility	الذاكرة والتركيز Memory and concentration (cognition)	التخاطب والتواصل Communication	الجملة Total	
لم يتزوج أبداً	53767	1766	11378	54797	8101	12638	142447	Never- Married
متزوج	56795	2287	23388	52091	4476	10348	149385	Married
مطلق	952	336	346	2288	525	715	5162	Divorced
أرمل	1404	0	1042	2498	156	399	5499	Widowed
الجملة	112918	4389	36154	111674	13258	24100	302493	Total

المصدر: المسح الديموجرافي ٢٠١٦ _ الهيئة العامة للإحصاء

Source: Demographi Survey 2016 _General Authority for Statistics

جدول (٤٠-٢)

Table (40-2)

السكان السعوديون ذوو الاعاقة الإناث (١٥ سنة فأكثر) حسب نوع الصعوبة والحالة الزواجية

Saudi Female Population (15 Years and over) With Disability by Type of Disability and Marital Status

الحالة الزواجية	نوع الصعوبة							Marital Status
	النظر Seeing	العناية الشخصية Self-care	السمع Hearing	الحركة Mobility	الذاكرة والتركيز Memory and concentration (cognition)	التخاطب والتواصل Communication	الجملة Total	
لم يتزوج أبداً	37162	1319	6195	35300	3508	7292	90776	Never- Married
متزوج	20873	758	8364	18854	2339	3942	55130	Married
مطلق	2512	469	969	6555	1281	471	12257	Divorced
أرمل	12338	1280	10569	19887	461	7495	52030	Widowed
الجملة	**72885**	**3826**	**26097**	**80596**	**7589**	**19200**	**210193**	**Total**

المصدر: المسح الديموجرافي ٢٠١٦ _ الهيئة العامة للإحصاء

Source: Demographi Survey 2016 _General Authority for Statistics

جدول (٤١)

Table (41)

السكان السعوديون (١٥ سنة فأكثر) المدخنين لأي نوع من أنواع التبغ حسب المنطقة الادارية

Saudi population (15 years and over) smokers for any type of tobacco types by Administrative Area

المنطقة الادارية	المدخنين بشكل يومي حالياً			المدخنين بشكل أقل من يومي حالياً			المدخنين بشكل يومي في السابق			المدخنين بشكل أقل يومي في السابق			Administrative Area
	ذكور	إناث	إجمالي	ذكور	إناث	إجمالي	ذكور	إناث	إجمالي	ذكور	إناث	إجمالي	
	Male	Female	Total	Male	Female	Total	Male	Female	Total	Male	Female	Total	
الرياض	261676	1980	263656	38140	819	38959	19762	0	19762	11864	493	12357	Al-Riyadh
مكة المكرمة	288361	3403	291764	44706	588	45294	25273	213	25486	12853	113	12966	Makkah Al-Mokarramah
المدينة المنورة	76777	1045	77822	9956	0	9956	10511	530	11041	3652	355	4007	Al-Madinah Al-Monawarah
القصيم	52065	0	52065	1695	0	1695	1348	184	1532	905	0	905	Al-Qaseem
المنطقة الشرقية	247865	6368	254233	30248	1273	31521	10082	279	10361	11065	808	11873	Eastern Region
عسير	56576	1032	57608	7932	0	7932	2727	0	2727	1158	0	1158	Aseer
تبوك	69452	763	70215	9199	416	9615	3323	0	3323	1119	0	1119	Tabouk
حائل	39869	96	39965	2909	210	3119	1146	0	1146	1030	0	1030	Hail
الحدود الشمالية	21428	137	21565	1452	22	1474	260	0	260	267	0	267	Northern Borders
جازان	83410	894	84304	33456	970	34426	2917	77	2994	2262	0	2262	Jazan
نجران	15960	412	16372	2789	202	2991	968	0	968	617	0	617	Najran
الباحة	19204	122	19326	4814	45	4859	2125	0	2125	658	57	715	Al-Baha
الجوف	29043	216	29259	1278	83	1361	1298	0	1298	1435	0	1435	Al-Jouf
الجملة	1261686	16468	1278154	188574	4628	193202	81740	1283	83023	48885	1826	50711	Total

المصدر: المسح الديموجرافي ٢٠١٦ _ الهيئة العامة للإحصاء

Source: Demographi Survey 2016 _General Authority for Statistics

جدول (٤٢)

Table (42)

السكان السعوديين اقل من (١٨) سنة الغير متزوجين من حيث حالة وجود الأبوين

Saudi population is less than (18) years old unmarried in the case of a parent

Administrative Area	Parents in terms of staying in the family				وضع الأبوين من حيث البقاء في الأسرة			المنطقة الادارية
	الأم والأب متوفين	الأب متوفي	الأم متوفيه	منفصلين ويعيش مع احد الأقرباء	منفصلين ويعيش مع الأم	منفصلين ويعيش مع الاب	على قيد الحياة ويعيش معهم	
	Mother and father dead	Father dead	Mother dead	live with a relative	live with the Mother	live with the Father	A live and living with them	
Al-Riyadh	866	31048	6064	2809	22116	8056	1605557	الرياض
Makkah Al-Mokarramah	2887	34444	6267	1577	21842	12555	1383386	مكة المكرمة
Al-Madinah Al-Monawarah	0	9978	1910	346	7189	3183	485326	المدينة المنورة
Al-Qaseem	585	7160	1605	0	3006	1931	343659	القصيم
Eastern Region	1142	8766	1114	224	10857	2743	1076758	المنطقة الشرقية
Aseer	570	16857	1336	513	9824	4678	589942	عسير
Tabouk	187	7793	1322	409	4200	1731	254514	تبوك
Hail	130	5188	579	73	1129	407	181313	حائل
Northern Borders	178	2577	406	17	1459	613	104169	الحدود الشمالية
Jazan	475	6140	820	895	4607	1540	395829	جازان
Najran	689	2987	737	0	1383	887	161843	نجران
Al-Baha	0	1506	0	41	524	267	117124	الباحة
Al-Jouf	211	2465	403	221	3610	659	149511	الجوف
Total	**7920**	**136909**	**22563**	**7125**	**91746**	**39250**	**6848931**	**الجملـة**

Source: Demographi Survey 2016 _General Authority for Statistics

المصدر: المسح الديموجرافي ٢٠١٦ _ الهيئة العامة للإحصاء

Table (42 -1)

جدول (٤٢ - ١)

السكان السعوديين الذكور اقل من (١٨) سنة الغير متزوجين من حيث حالة وجود الأبوين

Saudi male population is less than (18) years old unmarried in the case of a parent

Administrative Area	Parents in terms of staying in the family				وضع الأبوين من حيث البقاء في الأسرة			المنطقة الادارية
	الأم والأب متوفين	الأب متوفي	الأم متوفيه	منفصلين ويعيش مع احد الأقرباء	منفصلين ويعيش مع الأم	منفصلين ويعيش مع الاب	على قيد الحياة ويعيش معهم	
	Mother and father dead	Father dead	Mother dead	live with a relative	live with the Mother	live with the Father	A live and living with them	
Al-Riyadh	190	15747	3971	993	12291	4860	822019	الرياض
Makkah Al-Mokarramah	917	19070	3829	500	11897	7176	693408	مكة المكرمة
Al-Madinah Al-Monawarah	0	5230	1042	346	4404	1569	243111	المدينة المنورة
Al-Qaseem	203	3181	1084	0	1544	1511	172302	القصيم
Eastern Region	640	4896	654	0	5328	1311	558319	المنطقة الشرقية
Aseer	0	7260	543	370	5880	2183	301003	عسير
Tabouk	187	3666	859	409	1858	704	130751	تبوك
Hail	63	2738	290	73	581	129	91903	حائل
Northern Borders	96	1323	220	17	1016	372	52829	الحدود الشمالية
Jazan	475	3545	445	573	2502	463	203949	جازان
Najran	472	1905	261	0	869	501	82136	نجران
Al-Baha	0	809	0	41	358	138	59451	الباحة
Al-Jouf	152	1562	343	98	1651	422	75018	الجوف
Total	**3395**	**70932**	**13541**	**3420**	**50179**	**21339**	**3486199**	**الجملــة**

Source: Demographi Survey 2016 _General Authority for Statistics

المصدر: المسح الديموجرافي ٢٠١٦ _ الهيئة العامة للإحصاء

Table (43 -2)

جدول (٤٢ - ٢)

السكان السعوديين الإناث اقل من (١٨) سنة الغير متزوجين من حيث حالة وجود الأبوين

Saudi female population is less than (18) years old unmarried in the case of a parent

Administrative Area	Parents in terms of staying in the family				وضع الأبوين من حيث البقاء في الأسرة			المنطقة الادارية
	الأم والأب متوفين	الأب متوفي	الأم متوفيه	منفصلين ويعيش مع احد الأقرباء	منفصلين ويعيش مع الأم	منفصلين ويعيش مع الاب	على قيد الحياة ويعيش معهم	
	Mother and father dead	Father dead	Mother dead	live with a relative	live with the Mother	live with the Father	A live and living with them	
Al-Riyadh	676	15301	2093	1816	9825	3196	783538	الرياض
Makkah Al-Mokarramah	1970	15374	2438	1077	9945	5379	689978	مكة المكرمة
Al-Madinah Al-Monawarah	0	4748	868	0	2785	1614	242215	المدينة المنورة
Al-Qaseem	382	3979	521	0	1462	420	171357	القصيم
Eastern Region	502	3870	460	224	5529	1432	518439	المنطقة الشرقية
Aseer	570	9597	793	143	3944	2495	288939	عسير
Tabouk	0	4127	463	0	2342	1027	123763	تبوك
Hail	67	2450	289	0	548	278	89410	حائل
Northern Borders	82	1254	186	0	443	241	51340	الحدود الشمالية
Jazan	0	2595	375	322	2105	1077	191880	جازان
Najran	217	1082	476	0	514	386	79707	نجران
Al-Baha	0	697	0	0	166	129	57673	الباحة
Al-Jouf	59	903	60	123	1959	237	74493	الجوف
Total	**4525**	**65977**	**9022**	**3705**	**41567**	**17911**	**3362732**	**الجملــة**

Source: Demographi Survey 2016 _General Authority for Statistics

المصدر: المسح الديموجرافي ٢٠١٦ _ الهيئة العامة للإحصاء

الهيئة العامة للإحصاء
General Authority for Statistics

الجداول (الخصائص السكنية)

جدول (١)

Table (1)

عدد المساكن (المشغولة بأسر سعودية) ونوع المسكن

Housing Units (Occupied With Saudi Households) by Type of Housing Unit

Administrative Area	Type of Housing Unit				نوع المسكن			المنطقة الإدارية
	الجملة Total	أخرى Other	شقة Apartment	دور في منزل شعبي A Floor in a Traditional House	دور في فيلا A Floor in a Villa	فيلا Villa	منزل شعبي Traditional House	
Al-Riyadh	809437	711	222213	4755	144498	384111	53149	الرياض
Makkah Al-Mokarramah	857338	293	498572	10122	30177	139414	178760	مكة المكرمة
Al-Madinah Al-Monawarah	237998	0	143125	1717	4259	29512	59385	المدينة المنورة
Al-Qaseem	152068	169	12251	979	28716	86365	23588	القصيم
Eastern Region	496652	0	220617	15026	33495	176265	51249	المنطقة الشرقية
Aseer	280601	199	87115	3293	37004	96137	56853	عسير
Tabouk	114992	0	66429	3385	5820	4622	34736	تبوك
Hail	76641	28	10323	1015	1634	32636	31005	حائل
Northern Borders	36709	0	9962	3870	2924	10172	9781	الحدود الشمالية
Jazan	171945	0	31695	7408	12497	20703	99642	جازان
Najran	65512	612	21412	3903	7450	14108	18027	نجران
Al-Baha	62898	84	23354	1260	5466	13701	19033	الباحة
Al-Jouf	54997	0	16002	440	2393	21847	14315	الجوف
Total	3417788	2096	1363070	57173	316333	1029593	649523	الجملة

Source: Demography Survey 2016 _General authority for Statistics

المصدر: المسح الديموجرافي ٢٠١٦ _ الهيئة العامة للإحصاء

جدول (٢)

Table (2)

عدد المساكن (المشغولة بأسرسعودية) وعمر المسكن التقريبي

Housing Units (Occupied With Saudi Households) by approximate age of housing

Administrative Area	Approximate age of housing				عمر المسكن التقريبي		المنطقة الإدارية
	الجملة Total	أكبر من ٣٠ Large than 30	أكبر من٢٠ ـ ٣٠ Large than 20 to30	أكبر من١٠ ـ ٢٠ Large than 10 to 20	٥ ـ ١٠ 5 - 10	أقل من ٥ سنوات less than 5	
Al-Riyadh	809437	72662	177871	256692	221467	80745	الرياض
Makkah Al-Mokarramah	857338	124308	179166	267823	196466	89575	مكة المكرمة
Al-Madinah Al-Monawarah	237998	32110	57275	72599	55966	20048	المدينة المنورة
Al-Qaseem	152068	25844	33417	40092	34954	17761	القصيم
Eastern Region	496652	75051	110087	126674	117719	67121	المنطقة الشرقية
Aseer	280601	25907	54162	93539	78272	28721	عسير
Tabouk	114992	6086	30389	33104	36306	9107	تبوك
Hail	76641	7288	17561	23400	19738	8654	حائل
Northern Borders	36709	7931	11188	8600	6513	2477	الحدود الشمالية
Jazan	171945	19549	33577	61558	46904	10357	جازان
Najran	65512	5336	8820	18211	21482	11663	نجران
Al-Baha	62898	4725	11866	22162	17936	6209	الباحة
Al-Jouf	54997	8296	13162	17812	11966	3761	الجوف
Total	3417788	415093	738541	1042266	865689	356199	الجملة

Source: Demography Survey 2016 _General authority for Statistics

المصدر: المسح الديموجرافي ٢٠١٦ _ الهيئة العامة للإحصاء

Table (3)

جدول (٣)

عدد المساكن (المشغولة بأسرسعودية) حسب نوع المسكن ومادة الأرضيات

Housing Units (Occupied With Saudi Households) by Type of Housing Unit and Flour Material

Construction Material	Type of Housing Unit					نوع المسكن		مادة الأرضيات
	الجملة Total	أخرى Other	شقة Apartment	دورفي منزل شعبي A Floor in a Traditional House	دور في فيلا A Floor in a Villa	فيلا Villa	منزل شعبي Traditional House	
Marble	118905	0	26901	286	9903	81731	84	رخام
Ceramic	2057236	204	1061549	18023	229888	747572	0	سيراميك
Parquet	441146	0	14846	0	2855	8281	415164	باركية
Plain tiles	775425	606	257399	26109	73687	184425	233199	بلاط عادي
Cement tiles	22837	28	2033	12210	0	7490	1076	بلاط أسمنتية
Other	2239	1258	342	545	0	94	0	أخرى
Total	3417788	2096	1363070	57173	316333	1029593	649523	الجملة

Source: Demography Survey 2016 _General authority for Statistics

المصدر: المسح الديموجرافي ٢٠١٦ _ الهيئة العامة للإحصاء

جدول (٤)

Table (4)

عدد المساكن (المشغولة بأسرسعودية) حسب نوع المسكن ومادة البناء

Housing Units (Occupied With Saudi Households) by Type of Housing Unit and Construction Material

Construction Material	Type of Housing Unit						نوع المسكن	مادة البناء
	الجملة Total	أخرى Other	شقة Apartment	دورفي منزل شعبي A Floor in a Traditional House	دور في فيلا A Floor in a Villa	فيلا Villa	منزل شعبي Traditional House	
Concrete	2886132	0	1362811	33553	316333	1029593	143842	مسلح
Block / Brick	523879	0	124	23005	0	0	500750	بلك / طوب
Mud	829	0	0	0	0	0	829	طين
Stone	3069	0	0	0	0	0	3069	حجر
Other	3879	2096	135	615	0		1033	أخرى
Total	3417788	2096	1363070	57173	316333	1029593	649523	الجملة

Source: Demography Survey 2016 _General authority for Statistics

المصدر: المسح الديموجرافي ٢٠١٦ _ الهيئة العامة للإحصاء

جدول (٥)

Table (5)

عدد المساكن (المشغولة بأسرسعودية) حسب نوع المسكن ونوع الحيازة

Housing Units (Occupied With Saudi Households) by Type of Housing Unit and Tenure of Housing Unit

Tenure of Housing Unit	Type of Housing Unit					نوع المسكن		نوع الحيازة
	الجملة Total	أخرى Other	شقة Apartment	دورفي منزل شعبي A Floor in a Traditional House	دور في فيلا A Floor in a Villa	فيلا Villa	منزل شعبي Traditional House	
Owned	2159376	0	457730	43830	197135	897490	563191	مملوك
Rented	1171842	1927	872862	12327	112862	93937	77927	ايجار
Provided by Employer	63641	169	20296	571	4591	36426	1588	مقدم من صاحب العمل
Other	22929	0	12182	445	1745	1740	6817	أخرى
Total	3417788	2096	1363070	57173	316333	1029593	649523	الجملة

Source: Demography Survey 2016 _General authority for Statistics

المصدر: المسح الديموجرافي ٢٠١٦ _ الهيئة العامة للإحصاء

الهيئة العامة للإحصاء
General Authority for Statistics

جدول (٥-١)

Table (5-1)

عدد المساكن (المشغولة بأسر سعودية) وعدد الأسر والأفراد حسب نوع الحيازة ومادة البناء

Housing Units (Occupied With Saudi Households), Households and Individuals by Tenure of Housing Unit and Construction Material

Tenure of Housing Unit		Construction Material						مادة البناء	نوع الحيازة
		الجملة Total	أخرى Other	حجر Stone	طين Mud	بلك / طوب Block / Brick	مسلح Concrete		
Owned									ملك
	Housing Units	2159376	1813	2775	664	452106	1702018	عدد المساكن	
	Households	2159376	1813	2775	664	452106	1702018	عدد الأسر	
	Individuals	14611855	10678	17476	6157	2881474	11696070	عدد الأفراد	
Rented									إيجار
	Housing Units	1171842	1991	294	165	63485	1105907	عدد المساكن	
	Households	1171842	1991	294	165	63485	1105907	عدد الأسر	
	Individuals	6165612	4070	1953	867	378511	5780211	عدد الأفراد	
Provided by Employer									مقدم من صاحب العمل
	Housing Units	63641	169	0	0	1125	62347	عدد المساكن	
	Households	63641	169	0	0	1125	62347	عدد الأسر	
	Individuals	405849	599	0	0	3150	402100	عدد الأفراد	
Other									أخرى
	Housing Units	22929	0	0	0	7163	15766	عدد المساكن	
	Households	22929	0	0	0	7163	15766	عدد الأسر	
	Individuals	126850	0	0	0	38921	87929	عدد الأفراد	
Total									الجملة
	Housing Units	3417788	3973	3069	829	523879	2886038	عدد المساكن	
	Households	3417788	3973	3069	829	523879	2886038	عدد الأسر	
	Individuals	21310166	15347	19429	7024	3302056	17966310	عدد الأفراد	

Source: Demography Survey 2016 _General authority for Statistics

المصدر: المسح الديموجرافي ٢٠١٦ _ الهيئة العامة للإحصاء

Table (6)

جدول (٦)

عدد المساكن (المشغولة بأسرسعودية) حسب نوع المسكن ومصدر المياه

Housing Units (Occupied With Saudi Households) by Type of Housing Unit and Source of Water Supply

Source of Water Supply	Type of Housing Unit					نوع المسكن		مصدر المياه
	الجملة Total	أخرى Other	شقة Apartment	دورفي منزل شعبي A Floor in a Traditional House	دور في فيلا A Floor in a Villa	فيلا Villa	منزل شعبي Traditional House	
Public Piped Water	2672059	992	1203100	38882	275846	854466	298773	شبكة عامة
Water Truck	682379	1104	154988	13225	38598	157290	317174	وايت
Well	61391	0	4872	4956	1740	17129	32694	بئر
Other	1959	0	110	110	149	708	882	أخرى
Total	3417788	2096	1363070	57173	316333	1029593	649523	الجملة

Source: Demography Survey 2016 _General authority for Statistics

المصدر: المسح الديموجرافي ٢٠١٦ _ الهيئة العامة للإحصاء

جدول (٧)

Table (7)

عدد المساكن (المشغولة بأسرسعودية) حسب نوع المسكن ومصدر مياه الشرب

Housing Units (Occupied With Saudi Households) by Type of Housing Unit and Source of Drinking Water

Source of Drinking Water	Type of Housing Unit					نوع المسكن		مصدر مياه الشرب
	الجملة Total	أخرى Other	شقة Apartment	دورفي منزل شعبي A Floor in a Traditional House	دور في فيلا A Floor in a Villa	فيلا Villa	منزل شعبي Traditional House	
Public Piped Water	690393	528	353815	9886	62883	191534	71747	شبكة عامة
Water Purifier	372336	263	100204	4737	50959	181282	34891	فلتر ماء
Water Truck	610240	403	86238	16702	42845	185659	278393	وايت
Well	17451	0	1171	1653	539	3880	10208	بئر
Bottled Water	1726011	902	821582	24195	158665	466383	254284	عبوة ماء
Other	1357	0	60	0	442	855	0	أخرى
Total	3417788	2096	1363070	57173	316333	1029593	649523	الجملة

Source: Demography Survey 2016 _General authority for Statistics

المصدر: المسح الديموجرافي ٢٠١٦ _ الهيئة العامة للإحصاء

جدول (٨)

Table (8)

عدد المساكن (المشغولة بأسرسعودية) حسب نوع المسكن وطريقة تخزين المياه

Housing Units (Occupied With Saudi Households) by Type of Housing Unit and Water Storage

Water Storage	Type of Housing Unit					نوع المسكن		طريقة تخزين المياه
	الجملة Total	أخرى Other	شقة Apartment	دورفي منزل شعبي A Floor in a Traditional House	دور في فيلا A Floor in a Villa	فيلا Villa	منزل شعبي Traditional House	
Cement Tank	2643537	1531	1088143	42288	252515	797220	461840	خزان أسمنتي
Tin Tank	166585	272	37530	3697	14830	36480	73776	خزان من الصفيح
Fiberglass Tank	564167	293	234586	9313	48791	166099	105085	خزان من الفيبرجلاس
Other	33972	0	2811	0	197	29794	1170	أخرى
None	9527	0	0	1875	0	0	7652	لا يوجد
Total	3417788	2096	1363070	57173	316333	1029593	649523	الجملة

Source: Demography Survey 2016 _General authority for Statistics

المصدر: المسح الديموجرافي ٢٠١٦ _ الهيئة العامة للإحصاء

جدول (٩)

Table (9)

عدد المساكن (المشغولة بأسرسعودية) حسب نوع المسكن ومصدر الكهرباء

Housing Units (Occupied With Saudi Households) by Type of Housing Unit and Source of Electricity

Source of Electricity	Type of Housing Unit							نوع المسكن	مصدر الكهرباء
	الجملة Total	أخرى Other	شقة Apartment	دورفي منزل شعبي A Floor in a Traditional House	دور في فيلا A Floor in a Villa	فيلا Villa	منزل شعبي Traditional House		
Public Network	**3379620**	1803	1358103	51500	306855	1025651	635708		شبكة عامة
Private Network	**34132**	293	4883	5241	9478	3942	10295		شبكة خاصة
Private Generator	**4036**	0	84	432	0	0	3520		مولد خاص
Other	**0**	0	0	0	0	0	0		أخرى
Non-Existent	**0**	0	0	0	0	0	0		لايوجد
Total	**3417788**	**2096**	**1363070**	**57173**	**316333**	**1029593**	**649523**		الجملة

Source: Demography Survey 2016 _General authority for Statistics

المصدر: المسح الديموجرافي ٢٠١٦ _ الهيئة العامة للإحصاء

جدول (١٠)

Table (10)

عدد المساكن (المشغولة بأسرسعودية) حسب نوع المسكن ونوع الصرف الصحي

Housing Units (Occupied With Saudi Households) by Type of Housing Unit and Type of Sewage Disposal

نوع الصرف الصحي	نوع المسكن							Type of Housing Unit							Type of Sewage Disposal
	منزل شعبي Traditional House	فيلا Villa	دور في فيلا A Floor in a Villa	دورفي منزل شعبي A Floor in a Traditional House	شقة Apartment	أخرى Other	الجملة Total								
شبكة عامة رئيسية	121864	643212	205773	23571	982191	241	**1976852**								Public Sewage Network
شبكة خاصة	6559	15410	1000	433	8655	293	**32350**								Private Sewage Network
بيارة	521100	370971	109560	33169	372224	1562	**1408586**								Ditch
لا يوجد	0	0	0	0	0	0	**0**								None
الجملة	649523	1029593	316333	57173	1363070	2096	3417788								Total

المصدر: المسح الديموجرافي ٢٠١٦ _ الهيئة العامة للإحصاء

Source: Demography Survey 2016 _General authority for Statistics

جدول (١١)

Table (11)

عدد المساكن (المشغولة بأسرسعودية) حسب نوع المسكن والوقود المستخدم للطبخ

Housing Units (Occupied With Saudi Households) by Type of Housing Unit and Cooking Fuel

الوقود المستخدم للطبخ	نوع المسكن				Type of Housing Unit			Cooking Fuel
	منزل شعبي Traditional House	فيلا Villa	دور في فيلا A Floor in a Villa	دورفي منزل شعبي A Floor in a Traditional House	شقة Apartment	أخرى Other	الجملة Total	
غاز	647690	933429	300480	56090	1272051	2096	**3211836**	Gas
كهرباء	1833	95163	15339	1083	89929	0	**203347**	Electricity
حطب	0	0	0	0	0	0	**0**	Wood
أخرى	0	1001	514	0	1090	0	**2605**	Other
الجملة	649523	1029593	316333	57173	1363070	2096	3417788	Total

المصدر: المسح الديموجرافي ٢٠١٦ _ الهيئة العامة للإحصاء

Source: Demography Survey 2016 _General authority for Statistics

جدول (١٢)

Table (12)

عدد المساكن (المشغولة بأسرسعودية) حسب نوع المسكن وطريقة التخلص من النفايات

Housing Units (Occupied With Saudi Households) by Type of Housing Unit and Waste Disposal

طريقة التخلص من النفايات	نوع المسكن							Waste Disposal
	منزل شعبي Traditional House	فيلا Villa	دور في فيلا A Floor in a Villa	دورفي منزل شعبي A Floor in a Traditional House	شقة Apartment	أخرى Other	الجملة Total	
الحاوية العامة	648623	1028908	316333	56886	1362133	2096	**3414979**	Public Bin
الحرق	764	685	0	0	869	0	**2318**	Incineration
الدفن	0	0	0	55	0	0	**55**	Burying
أخرى	136	0	0	232	68	0	**436**	Other
الجملة	649523	1029593	316333	57173	1363070	2096	3417788	Total

المصدر: المسح الديموجرافي ٢٠١٦ _ الهيئة العامة للإحصاء

Source: Demography Survey 2016 _General authority for Statistics

Table (13)

جدول (١٣)

عدد المساكن (المشغولة بأسرسعودية) حسب نوع المسكن وعدد مرات التخلص من النفايات

Housing Units (Occupied With Saudi Households) by Type of Housing Unit and Frequency of Waste Disposal

Frequency of Waste Disposal	Type of Housing Unit							نوع المسكن	عدد مرات التخلص من النفايات
	الجملة Total	أخرى Other	شقة Apartment	دورفي منزل شعبي A Floor in a Traditional House	دور في فيلا A Floor in a Villa	فيلا Villa	منزل شعبي Traditional House		
Daily	2422070	1356	975795	35863	236440	819728	352888		يوميا
Once a Week	826472	337	342446	17105	68006	168074	230504		مرة في الاسبوع
More Than Once a Week	168482	403	44577	4205	11635	41791	65871		أكثر من مرة في الاسبوع
Other	764	0	252	0	252	0	260		أخرى
Total	3417788	2096	1363070	57173	316333	1029593	649523		الجملة

Source: Demography Survey 2016 _General authority for Statistics

المصدر: المسح الديموجرافي ٢٠١٦ _ الهيئة العامة للإحصاء

Table (14)

جدول (١٤)

عدد المساكن (المشغولة بأسرسعودية) حسب نوع المسكن واستخدام المبيدات الحشرية

Housing Units (Occupied With Saudi Households) by Type of Housing Unit and Insecticide Use

Insecticide Use	Type of Housing Unit					نوع المسكن		استخدام المبيدات الحشرية
	الجملة Total	أخرى Other	شقة Apartment	دورفي منزل شعبي A Floor in a Traditional House	دور في فيلا A Floor in a Villa	فيلا Villa	منزل شعبي Traditional House	
Regularly	310352	0	123131	6859	32787	113085	34490	بصفة منتظمة
When Needed	2530084	1227	986034	41589	220871	766715	513648	عند الحاجة
Never Used	577352	869	253905	8725	62675	149793	101385	لا تستخدم أبداً
Total	3417788	2096	1363070	57173	316333	1029593	649523	الجملة

Source: Demography Survey 2016 _General authority for Statistics

المصدر: المسح الديموجرافي ٢٠١٦ _ الهيئة العامة للإحصاء

Table (15)

جدول (١٥)

عدد المساكن (المشغولة بأسرسعودية) حسب نوع المسكن ومادة البناء

Housing Units (Occupied With Saudi Households) by Type of Housing Unit and Construction Material

Administrative Area and Construction Material	Type of Housing Unit							نوع المسكن	المنطقة الإدارية ومادة البناء
	الجملة Total	أخرى Other	شقة Apartment	دورفي منزل شعبي A Floor in Traditional House	دور في فيلا A Floor in a Villa	فيلا Villa	منزل شعبي Traditional House		
Al-Riyadh									الرياض
Concrete	788324	0	222213	4033	144498	384111	33469	مسلح	
Block / Brick	20213	0	0	722	0	0	19491	بلك / طوب	
Mud	189	0	0	0	0	0	189	طين	
Stone	0	0	0	0	0	0	0	حجر	
Other	711	711	0	0	0	0	0	أخرى	
Makkah Al-Mokarramah									مكة المكرمة
Concrete	675581	0	498572	2742	30177	139414	4676	مسلح	
Block / Brick	181464	0	0	7380	0	0	174084	بلك / طوب	
Mud	0	0	0	0	0	0	0	طين	
Stone	0	0	0	0	0	0	0	حجر	
Other	293	293	0	0	0	0	0	أخرى	
Al-Madinah Al-Monawarah									المدينة المنورة
Concrete	179688	0	143125	761	4259	29512	2031	مسلح	
Block / Brick	58310	0	0	956	0	0	57354	بلك / طوب	
Mud	0	0	0	0	0	0	0	طين	
Stone	0	0	0	0	0	0	0	حجر	
Other	0	0	0	0	0	0	0	أخرى	
Al-Qaseem									القصيم
Concrete	131080	0	12251	552	28716	86365	3196	مسلح	
Block / Brick	20749	0	0	357	0	0	20392	بلك / طوب	
Mud	0	0	0	0	0	0	0	طين	
Stone	0	0	0	0	0	0	0	حجر	
Other	239	169	0	70	0	0	0	أخرى	
Eastern Region									المنطقة الشرقية
Concrete	451475	0	220617	8374	33495	176265	12724	مسلح	
Block / Brick	43157	0	0	6487	0	0	36670	بلك / طوب	
Mud	330	0	0	0	0	0	330	طين	
Stone	1525	0	0	0	0	0	1525	حجر	
Other	165	0	0	165	0	0	0	أخرى	
Aseer									عسير
Concrete	230733	0	87115	2956	37004	96137	7521	مسلح	
Block / Brick	48447	0	0	337	0	0	48110	بلك / طوب	
Mud	0	0	0	0	0	0	0	طين	
Stone	1222	0	0	0	0	0	1222	حجر	
Other	199	199	0	0	0	0	0	أخرى	
Tabouk									تبوك
Concrete	78188	0	66429	305	5820	4622	1012	مسلح	
Block / Brick	36528	0	0	3080	0	0	33448	بلك / طوب	
Mud	0	0	0	0	0	0	0	طين	
Stone	276	0	0	0	0	0	276	حجر	
Other	0	0	0	0	0	0	0	أخرى	

جدول (٥-١)

Table (5-1)

عدد المساكن (المشغولة بأسر سعودية) وعدد الأسر والأفراد حسب نوع الحيازة ومادة البناء

Housing Units (Occupied With Saudi Households), Households and Individuals by Tenure of Housing Unit and Construction Material

Tenure of Housing Unit		Construction Material					مادة البناء		نوع الحيازة
		الجملة Total	أخرى Other	حجر Stone	طين Mud	بلك / طوب Block / Brick	مسلح Concrete		
Owned									ملك
	Housing Units	2159470	1813	2775	664	452106	1702112	عدد المساكن	
	Households	2159470	1813	2775	664	452106	1702112	عدد الأسر	
	Individuals	14612705	10678	17476	6157	2881474	11696920	عدد الأفراد	
Rented									إيجار
	Housing Units	1171842	1991	294	165	63485	1105907	عدد المساكن	
	Households	1171842	1991	294	165	63485	1105907	عدد الأسر	
	Individuals	6165612	4070	1953	867	378511	5780211	عدد الأفراد	
Provided by Employer									مقدم من صاحب العمل
	Housing Units	63641	169	0	0	1125	62347	عدد المساكن	
	Households	63641	169	0	0	1125	62347	عدد الأسر	
	Individuals	405849	599	0	0	3150	402100	عدد الأفراد	
Other									أخرى
	Housing Units	22835	0	0	0	7163	15672	عدد المساكن	
	Households	22835	0	0	0	7163	15672	عدد الأسر	
	Individuals	126000	0	0	0	38921	87079	عدد الأفراد	
Total									الجملة
	Housing Units	3417788	3973	3069	829	523879	2886038	عدد المساكن	
	Households	3417788	3973	3069	829	523879	2886038	عدد الأسر	
	Individuals	21310166	15347	19429	7024	3302056	17966310	عدد الأفراد	

Source: Demography Survey 2016 _General authority for Statistics

المصدر: المسح الديموجرافي ٢٠١٦ _ الهيئة العامة للإحصاء

جدول (١٦)

Table (16)

عدد المساكن (المشغولة بأسرسعودية) حسب نوع المسكن ونوع الحيازة

Housing Units (Occupied With Saudi Households) by Type of Housing Unit and Tenure of Housing Unit

Administrative Area and Tenure of Housing	Type of Housing Unit							نوع المسكن	المنطقة الإدارية ونوع الحيازة
	الجملة Total	أخرى Other	شقة Apartment	دورفي منزل شعبي A Floor in Traditional House	دور في فيلا A Floor in a Villa	فيلا Villa	منزل شعبي Traditional House		
Al-Riyadh									الرياض
Owned	506803	0	40736	2098	78237	341362	44370	مملوك	
Rented	287018	711	173284	2657	60783	41234	8349	ايجار	
Provided by Employer	10026	0	3989	0	4281	1515	241	مقدم من صاحب العمل	
Other	5590	0	4204	0	1197	0	189	أخرى	
Makkah Al-Mokarramah									مكة المكرمة
Owned	519137	0	214331	9634	22130	120200	152842	مملوك	
Rented	314677	293	274837	270	8047	8384	22846	ايجار	
Provided by Employer	15092	0	4126	0	0	10524	442	مقدم من صاحب العمل	
Other	8432	0	5278	218	0	306	2630	أخرى	
Al-Madinah Al-Monawarah									المدينة المنورة
Owned	150994	0	69921	1328	3812	23421	52512	مملوك	
Rented	84265	0	72878	389	298	4452	6248	ايجار	
Provided by Employer	2114	0	326	0	149	1639	0	مقدم من صاحب العمل	
Other	625	0	0	0	0	0	625	أخرى	
Al-Qaseem									القصيم
	114551	0	2255	431	12157	79123	20585	مملوك	
	36585	0	9921	548	16484	6629	3003	ايجار	
Provided by Employer	562	169	0	0	0	393	0	مقدم من صاحب العمل	
	370	0	75	0	75	220	0	أخرى	
Eastern Region									المنطقة الشرقية
Owned	240791	0	36123	8733	20500	139312	36123	مملوك	
Rented	222186	0	173394	5658	12872	18480	11782	ايجار	
Provided by Employer	29620	0	10849	507	0	17765	499	مقدم من صاحب العمل	
Other	4055	0	251	128	123	708	2845	أخرى	
Aseer									عسير
Owned	194640	0	24429	2798	27808	88514	51091	مملوك	
Rented	84663	199	62528	495	8846	7225	5370	ايجار	
Provided by Employer	601	0	158	0	0	199	244	مقدم من صاحب العمل	
Other	697	0	0	0	350	199	148	أخرى	
Tabouk									تبوك
Owned	65345	0	25210	2890	4779	3152	29314	مملوك	
Rented	47825	0	40650	442	1041	350	5342	ايجار	
Provided by Employer	1519	0	319	0	0	1120	80	مقدم من صاحب العمل	
Other	303	0	250	53	0	0	0	أخرى	

Continued Table (16)

تابع جدول (١٦)

عدد المساكن (المشغولة بأسرسعودية) حسب نوع المسكن ونوع الحيازة

Housing Units (Occupied With Saudi Households) by Type of Housing Unit and Tenure of Housing Unit

Administrative Area and Tenure of Housing	Type of Housing Unit							نوع المسكن	المنطقة الإدارية ونوع الحيازة
	الجملة Total	أخرى Other	شقة Apartment	دورفي منزل شعبي A Floor in Traditional House	دور في فيلا A Floor in a Villa	فيلا Villa	منزل شعبي Traditional House		
Hail									حائل
Owned	60039	0	559	617	333	29386	29144	مملوك	
Rented	16328	28	9600	398	1301	3250	1751	ايجار	
Provided by Employer	246	0	164	0	0	0	82	مقدم من صاحب العمل	
Other	28	0	0	0	0	0	28	أخرى	
Northern Borders									الحدود الشمالية
Owned	25882	0	3921	3283	2149	8258	8271	مملوك	
Rented	10310	0	5910	587	694	1623	1496	ايجار	
Provided by Employer	453	0	81	0	81	291	0	مقدم من صاحب العمل	
Other	64	0	50	0	0	0	14	أخرى	
Jazan									جازان
Owned	143642	0	11630	7140	12110	20381	92381	مملوك	
Rented	27715	0	19907	268	387	124	7029	ايجار	
Provided by Employer	158	0	158	0	0	0	0	مقدم من صاحب العمل	
Other	430	0	0	0	0	198	232	أخرى	
Najran									نجران
Owned	47209	0	8852	3363	6210	12234	16550	مملوك	
Rented	15881	612	11924	540	1160	274	1371	ايجار	
Provided by Employer	1600	0	0	0	80	1520	0	مقدم من صاحب العمل	
Other	822	0	636	0	0	80	106	أخرى	
Al-Baha									الباحة
Owned	50578	0	13748	1139	5304	12576	17811	مملوك	
Rented	10807	84	8168	75	162	1096	1222	ايجار	
Provided by Employer	0	0	0	0	0	0	0	مقدم من صاحب العمل	
Other	1513	0	1438	46	0	29	0	أخرى	
Al-Jouf									الجوف
Owned	39765	0	6015	376	1606	19571	12197	مملوك	
Rented	13582	0	9861	0	787	816	2118	ايجار	
Provided by Employer	1650	0	126	64	0	1460	0	مقدم من صاحب العمل	
Other	0	0	0	0	0	0	0	أخرى	
Total									الجملة
Owned	2159376	0	457730	43830	197135	897490	563191	مملوك	
Rented	1171842	1927	872862	12327	112862	93937	77927	ايجار	
Provided by Employer	63641	169	20296	571	4591	36426	1588	مقدم من صاحب العمل	
Other	22929	0	12182	445	1745	1740	6817	أخرى	

Source: Demography Survey 2016 _General authority for Statistics

المصدر: المسح الديموجرافي ٢٠١٦ _ الهيئة العامة للإحصاء

Table (17)

جدول (١٧)

عدد المساكن (المشغولة بأسرسعودية) حسب نوع المسكن ومصدر المياه

Housing Units (Occupied With Saudi Households) by Type of Housing Unit and Source of Water Supply

Administrative Area and Source of Water Supply	Type of Housing Unit							نوع المسكن	المنطقة الإدارية ومصدر المياه
	الجملة Total	أخرى Other	شقة Apartment	دورفي منزل شعبي A Floor in Traditional House	دور في فيلا A Floor in a Villa	فيلا Villa	منزل شعبي Traditional House		
Al-Riyadh									الرياض
Public Piped Water	760222	711	216949	4529	142478	365122	30433	شبكة عامة	
Water Truck	49215	0	5264	226	2020	18989	22716	وايت	
Well	0	0	0	0	0	0	0	بئر	
Other	0	0	0	0	0	0	0	أخرى	
Makkah Al-Mokarramah									مكة المكرمة
Public Piped Water	606715	0	415552	3775	26716	99062	61610	شبكة عامة	
Water Truck	235939	293	81104	4139	3461	37316	109626	وايت	
Well	14684	0	1916	2208	0	3036	7524	بئر	
Other	0	0	0	0	0	0	0	أخرى	
Al-Madinah Al-Monawarah									المدينة المنورة
Public Piped Water	193799	0	139932	1467	2274	27894	22232	شبكة عامة	
Water Truck	43511	0	3193	250	1985	1618	36465	وايت	
Well	563	0	0	0	0	0	563	بئر	
Other	125	0	0	0	0	0	125	أخرى	
Al-Qaseem									القصيم
Public Piped Water	121252	169	10091	721	23427	77468	9376	شبكة عامة	
Water Truck	28056	0	2160	258	4913	7373	13352	وايت	
Well	2666	0	0	0	282	1524	860	بئر	
Other	94	0	0	0	94	0	0	أخرى	
Eastern Region									المنطقة الشرقية
Public Piped Water	469647	0	213182	13281	30142	170505	42537	شبكة عامة	
Water Truck	22929	0	6881	1745	3353	5052	5898	وايت	
Well	3368	0	554	0	0	0	2814	بئر	
Other	708	0	0	0	0	708	0	أخرى	
Aseer									عسير
Public Piped Water	102437	0	50155	830	21349	25500	4603	شبكة عامة	
Water Truck	161873	199	36414	2256	14859	63234	44911	وايت	
Well	16291	0	546	207	796	7403	7339	بئر	
Other	0	0	0	0	0	0	0	أخرى	
Tabouk									تبوك
Public Piped Water	94972	0	65238	2044	5466	4139	18085	شبكة عامة	
Water Truck	18980	0	1081	1231	299	483	15886	وايت	
Well	50	0	0	0	0	0	50	بئر	
Other	990	0	110	110	55	0	715	أخرى	

Continued Table (17)

تابع جدول (١٧)

عدد المساكن (المشغولة بأسرسعودية) حسب نوع المسكن ومصدر المياه

Housing Units (Occupied With Saudi Households) by Type of Housing Unit and Source of Water Supply

Administrative Area and Source of Water Supply	Type of Housing Unit							نوع المسكن	المنطقة الإدارية ومصدر المياه
	الجملة Total	أخرى Other	شقة Apartment	دورفي منزل شعبي A Floor in Traditional House	دور في فيلا A Floor in a Villa	فيلا Villa	منزل شعبي Traditional House		
Hail									**حائل**
Public Piped Water	47700	28	9817	672	1550	29133	6500		شبكة عامة
Water Truck	28941	0	506	343	84	3503	24505		وايت
Well	0	0	0	0	0	0	0		بئر
Other	0	0	0	0	0	0	0		أخرى
Northern Borders									**الحدود الشمالية**
Public Piped Water	28887	0	9082	3444	2460	7710	6191		شبكة عامة
Water Truck	7822	0	880	426	464	2462	3590		وايت
Well	0	0	0	0	0	0	0		بئر
Other	0	0	0	0	0	0	0		أخرى
Jazan									**جازان**
Public Piped Water	140335	0	29621	5660	11361	15553	78140		شبكة عامة
Water Truck	19242	0	947	1426	819	2490	13560		وايت
Well	12368	0	1127	322	317	2660	7942		بئر
Other	0	0	0	0	0	0	0		أخرى
Najran									**نجران**
Public Piped Water	26829	0	12281	1143	3460	6005	3940		شبكة عامة
Water Truck	31651	612	8670	625	3816	6440	11488		وايت
Well	7032	0	461	2135	174	1663	2599		بئر
Other	0	0	0	0	0	0	0		أخرى
Al-Baha									**الباحة**
Public Piped Water	32806	84	16005	876	2830	5821	7190		شبكة عامة
Water Truck	28382	0	7207	300	2465	7248	11162		وايت
Well	1710	0	142	84	171	632	681		بئر
Other	0	0	0	0	0	0	0		أخرى
Al-Jouf									**الجوف**
Public Piped Water	46458	0	15195	440	2333	20554	7936		شبكة عامة
Water Truck	5838	0	681	0	60	1082	4015		وايت
Well	2659	0	126	0	0	211	2322		بئر
Other	42	0	0	0	0	0	42		أخرى
Total									**الجملة**
Public Piped Water	2672059	992	1203100	38882	275846	854466	298773		شبكة عامة
Water Truck	682379	1104	154988	13225	38598	157290	317174		وايت
Well	61391	0	4872	4956	1740	17129	32694		بئر
Other	1959	0	110	110	149	708	882		أخرى

Source: Demography Survey 2016 _General authority for Statistics

المصدر: المسح الديموجرافي ٢٠١٦ _ الهيئة العامة للإحصاء

Table (18) جدول (١٨)

عدد المساكن (المشغولة بأسرسعودية) حسب نوع المسكن ومصدر مياه الشرب

Housing Units (Occupied With Saudi Households) by Type of Housing Unit and Source of Drinking Water

Administrative Area and Source of DrinkingWater	Type of Housing Unit							نوع المسكن	المنطقة الإدارية ومصدر مياه الشرب
	الجملة Total	أخرى Other	شقة Apartment	دورفي منزل شعبي A Floor in Traditional House	دور في فيلا A Floor in a Villa	فيلا Villa	منزل شعبي Traditional House		
Al-Riyadh									**الرياض**
Public Piped Water	152819	235	41058	1328	26697	72728	10773	شبكة عامة	
Water Purifier	165691	235	30878	1004	32975	94284	6315	فلتر ماء	
Water Truck	49565	0	5709	270	7108	22222	14256	وايت	
Well	4935	0	0	0	202	378	4355	بئر	
Bottled Water	436152	241	144568	2153	77516	194224	17450	عبوة ماء	
Other	275	0	0	0	0	275	0	أخرى	
Makkah Al-Mokarramah									**مكة المكرمة**
Public Piped Water	182061	293	139199	2053	9086	13715	17715	شبكة عامة	
Water Purifier	46014	0	22837	437	2963	14827	4950	فلتر ماء	
Water Truck	64325	0	12665	484	0	13594	37582	وايت	
Well	3820	0	736	0	0	464	2620	بئر	
Bottled Water	561118	0	323135	7148	18128	96814	115893	عبوة ماء	
Other	0	0	0	0	0	0	0	أخرى	
Al-Madinah Al-Monawarah									**المدينة المنورة**
Public Piped Water	84578	0	61622	908	645	11312	10091	شبكة عامة	
Water Purifier	20215	0	15861	0	0	3607	747	فلتر ماء	
Water Truck	46236	0	2461	437	2486	1762	39090	وايت	
Well	130	0	0	0	0	0	130	بئر	
Bottled Water	86839	0	63181	372	1128	12831	9327	عبوة ماء	
Other	0	0	0	0	0	0	0	أخرى	
Al-Qaseem									**القصيم**
Public Piped Water	25438	0	1184	256	7610	14377	2011	شبكة عامة	
Water Purifier	49873	0	3308	198	4907	38334	3126	فلتر ماء	
Water Truck	53766	0	4508	262	9038	22739	17219	وايت	
Well	75	0	0	0	0	75	0	بئر	
Bottled Water	22916	169	3251	263	7161	10840	1232	عبوة ماء	
Other	0	0	0	0	0	0	0	أخرى	
Eastern Region									**المنطقة الشرقية**
Public Piped Water	110315	0	52730	3298	4635	41967	7685	شبكة عامة	
Water Purifier	22921	0	5144	893	4291	8840	3753	فلتر ماء	
Water Truck	119068	0	26047	5315	8531	48522	30653	وايت	
Well	277	0	0	0	0	0	277	بئر	
Bottled Water	243629	0	136696	5520	15596	76936	8881	عبوة ماء	
Other	442	0	0	0	442	0	0	أخرى	
Aseer									**عسير**
Public Piped Water	41704	0	18236	0	9477	12364	1627	شبكة عامة	
Water Purifier	6401	0	2681	130	1263	1623	704	فلتر ماء	
Water Truck	118176	199	16430	2046	8948	49447	41106	وايت	
Well	4111	0	199	0	0	2489	1423	بئر	
Bottled Water	109913	0	49569	1117	17316	29918	11993	عبوة ماء	
Other	296	0	0	0	0	296	0	أخرى	
Tabouk									**تبوك**
Public Piped Water	42443	0	27399	1183	3165	1377	9319	شبكة عامة	
Water Purifier	7863	0	4380	333	1119	604	1427	فلتر ماء	
Water Truck	10453	0	605	1183	105	110	8450	وايت	
Well	127	0	0	77	0	0	50	بئر	
Bottled Water	54106	0	34045	609	1431	2531	15490	عبوة ماء	
Other	0	0	0	0	0	0	0	أخرى	

Continued Table (18)

تابع جدول (١٨)

عدد المساكن (المشغولة بأسرسعودية) حسب نوع المسكن ومصدر مياه الشرب

Housing Units (Occupied With Saudi Households) by Type of Housing Unit and Source of Drinking Water

Administrative Area and Source of DrinkingWater	Type of Housing Unit							نوع المسكن	المنطقة الإدارية ومصدر مياه الشرب
	الجملة Total	أخرى Other	شقة Apartment	دورفي منزل شعبي A Floor in Traditional House	دور في فيلا A Floor in a Villa	فيلا Villa	منزل شعبي Traditional House		
Hail									**حائل**
Public Piped Water	21361	0	3401	180	475	14390	2915	شبكة عامة	
Water Purifier	18612	28	3712	328	534	10389	3621	فلتر ماء	
Water Truck	29237	0	312	397	82	6267	22179	وايت	
Well	0	0	0	0	0	0	0	بئر	
Bottled Water	7431	0	2898	110	543	1590	2290	عبوة ماء	
Other	0	0	0	0	0	0	0	أخرى	
Northern Borders									**الحدود الشمالية**
Public Piped Water	4567	0	755	199	144	1758	1711	شبكة عامة	
Water Purifier	1942	0	646	130	149	880	137	فلتر ماء	
Water Truck	21993	0	6159	2775	2323	4824	5912	وايت	
Well	0	0	0	0	0	0	0	بئر	
Bottled Water	8207	0	2402	766	308	2710	2021	عبوة ماء	
Other	0	0	0	0	0	0	0	أخرى	
Jazan									**جازان**
Public Piped Water	3609	0	1302	124	77	674	1432	شبكة عامة	
Water Purifier	7982	0	1066	322	0	285	6309	فلتر ماء	
Water Truck	53370	0	2721	2346	1219	5837	41247	وايت	
Well	250	0	0	250	0	0	0	بئر	
Bottled Water	106734	0	26606	4366	11201	13907	50654	عبوة ماء	
Other	0	0	0	0	0	0	0	أخرى	
Najran									**نجران**
Public Piped Water	2731	0	742	65	203	977	744	شبكة عامة	
Water Purifier	15135	0	5653	736	2083	3455	3208	فلتر ماء	
Water Truck	16312	204	4069	972	1379	3692	5996	وايت	
Well	3167	0	106	1326	250	432	1053	بئر	
Bottled Water	27883	408	10842	804	3535	5268	7026	عبوة ماء	
Other	284	0	0	0	0	284	0	أخرى	
Al-Baha									**الباحة**
Public Piped Water	9960	0	3459	228	254	914	5105	شبكة عامة	
Water Purifier	4963	0	2656	87	565	1655	0	فلتر ماء	
Water Truck	3743	0	450	84	339	953	1917	وايت	
Well	475	0	130	0	87	0	258	بئر	
Bottled Water	43757	84	16659	861	4221	10179	11753	عبوة ماء	
Other	0	0	0	0	0	0	0	أخرى	
Al-Jouf									**الجوف**
Public Piped Water	8807	0	2728	64	415	4981	619	شبكة عامة	
Water Purifier	4724	0	1382	139	110	2499	594	فلتر ماء	
Water Truck	23996	0	4102	131	1287	5690	12786	وايت	
Well	84	0	0	0	0	42	42	بئر	
Bottled Water	17326	0	7730	106	581	8635	274	عبوة ماء	
Other	60	0	60	0	0	0	0	أخرى	
Total									**الجملة**
Public Piped Water	690393	528	353815	9886	62883	191534	71747	شبكة عامة	
Water Purifier	372336	263	100204	4737	50959	181282	34891	فلتر ماء	
Water Truck	610240	403	86238	16702	42845	185659	278393	وايت	
Well	17451	0	1171	1653	539	3880	10208	بئر	
Bottled Water	1726011	902	821582	24195	158665	466383	254284	عبوة ماء	
Other	1357	0	60	0	442	855	0	أخرى	

Source: Demography Survey 2016 _General authority for Statistics

المصدر: المسح الديموجرافي ٢٠١٦ _ الهيئة العامة للإحصاء

Table (19)

جدول (١٩)

عدد المساكن (المشغولة بأسرسعودية) حسب نوع المسكن وطريقة تخزين المياه

Housing Units (Occupied With Saudi Households) by Type of Housing Unit and Water Storage

Administrative Area and Water Storage	Type of Housing Unit							نوع المسكن	المنطقة الإدارية وطريقة تخزين المياه
	الجملة Total	أخرى Other	شقة Apartment	دورفي منزل شعبي A Floor in Traditional House	دور في فيلا A Floor in a Villa	فيلا Villa	منزل شعبي Traditional House		
Al-Riyadh									الرياض
Cement Tank	775662	711	213850	4117	141003	368772	47209	خزان اسمنتي	
Tin Tank	4216	0	704	0	0	730	2782	خزان من الصفيح	
Fiberglass Tank	28849	0	7659	638	3495	14331	2726	خزان من الفيبرجلاس	
Other	278	0	0	0	0	278	0	أخرى	
None	432	0	0	0	0	0	432	لا يوجد	
Makkah Al-Mokarramah									مكة
Cement Tank	840332	0	494253	10122	30177	138604	167176	خزان اسمنتي	
Tin Tank	1328	0	316	0	0	316	696	خزان من الصفيح	
Fiberglass Tank	15001	293	4003	0	0	494	10211	خزان من الفيبرجلاس	
Other	445	0	0	0	0	0	445	أخرى	
None	232	0	0	0	0	0	232	لا يوجد	
Al-Madinah Al-Monawarah									المدينة المنورة
Cement Tank	209639	0	142863	1467	3067	16997	45245	خزان اسمنتي	
Tin Tank	24890	0	262	250	745	11741	11892	خزان من الصفيح	
Fiberglass Tank	3320	0	0	0	447	625	2248	خزان من الفيبرجلاس	
Other	149	0	0	0	0	149	0	أخرى	
None	0	0	0	0	0	0	0	لا يوجد	
Al-Qaseem									القصيم
Cement Tank	125777	169	8894	810	24494	76723	14687	خزان اسمنتي	
Tin Tank	1218	0	267	0	98	759	94	خزان من الصفيح	
Fiberglass Tank	25073	0	3090	169	4124	8883	8807	خزان من الفيبرجلاس	
Other	0	0	0	0	0	0	0	أخرى	
None	0	0	0	0	0	0	0	لا يوجد	
Eastern Region									المنطقة الشرقية
Cement Tank	183313	0	73953	8994	21274	63909	15183	خزان اسمنتي	
Tin Tank	10970	0	1209	442	666	6720	1933	خزان من الصفيح	
Fiberglass Tank	263343	0	142686	3715	11438	77975	27529	خزان من الفيبرجلاس	
Other	30547	0	2769	0	117	27661	0	أخرى	
None	8479	0	0	1875	0	0	6604	لا يوجد	
Aseer									عسير
Cement Tank	88427	199	20105	214	4625	41790	21494	خزان اسمنتي	
Tin Tank	63733	0	20255	1442	9852	7510	24674	خزان من الصفيح	
Fiberglass Tank	128043	0	46755	1637	22527	46837	10287	خزان من الفيبرجلاس	
Other	398	0	0	0	0	0	398	أخرى	
None	0	0	0	0	0	0	0	لا يوجد	
Tabouk									تبوك
Cement Tank	87560	0	52995	3275	2771	3047	25472	خزان اسمنتي	
Tin Tank	6920	0	934	0	851	212	4923	خزان من الصفيح	
Fiberglass Tank	20362	0	12500	110	2198	1363	4191	خزان من الفيبرجلاس	
Other	0	0	0	0	0	0	0	أخرى	
None	150	0	0	0	0	0	150	لا يوجد	

Continued Table (19)

تابع جدول (١٩)

عدد المساكن (المشغولة بأسرسعودية) حسب نوع المسكن وطريقة تخزين المياه

Housing Units (Occupied With Saudi Households) by Type of Housing Unit and Water Storage

Administrative Area and Water Storage	Type of Housing Unit							نوع المسكن	المنطقة الإدارية وطريقة تخزين المياه
	الجملة Total	أخرى Other	شقة Apartment	دورفي منزل شعبي A Floor in Traditional House	دور في فيلا A Floor in a Villa	فيلا Villa	منزل شعبي Traditional House		
Hail									**حائل**
Cement Tank	74356	28	9739	1015	1202	31570	30802		خزان اسمنتي
Tin Tank	203	0	0	0	0	0	203		خزان من الصفيح
Fiberglass Tank	2082	0	584	0	432	1066	0		خزان من الفيبرجلاس
Other	0	0	0	0	0	0	0		أخرى
None	0	0	0	0	0	0	0		لا يوجد
Northern Borders									**الحدود الشمالية**
Cement Tank	28288	0	8431	2200	2283	8622	6752		خزان اسمنتي
Tin Tank	1900	0	205	572	25	402	696		خزان من الصفيح
Fiberglass Tank	6521	0	1326	1098	616	1148	2333		خزان من الفيبرجلاس
Other	0	0	0	0	0	0	0		أخرى
None	0	0	0	0	0	0	0		لا يوجد
Jazan									**جازان**
Cement Tank	109270	0	20529	5446	9917	17099	56279		خزان اسمنتي
Tin Tank	14341	0	2499	250	0	200	11392		خزان من الصفيح
Fiberglass Tank	47905	0	8667	1712	2580	3404	31542		خزان من الفيبرجلاس
Other	195	0	0	0	0	0	195		أخرى
None	234	0	0	0	0	0	234		لا يوجد
Najran									**نجران**
Cement Tank	48322	340	17124	3547	5731	9629	11951		خزان اسمنتي
Tin Tank	11180	272	2742	356	1356	2036	4418		خزان من الصفيح
Fiberglass Tank	4330	0	1546	0	283	843	1658		خزان من الفيبرجلاس
Other	1680	0	0	0	80	1600	0		أخرى
None	0	0	0	0	0	0	0		لا يوجد
Al-Baha									**الباحة**
Cement Tank	57047	84	21702	1014	5176	12918	16153		خزان اسمنتي
Tin Tank	4899	0	1522	246	290	567	2274		خزان من الصفيح
Fiberglass Tank	952	0	130	0	0	216	606		خزان من الفيبرجلاس
Other	0	0	0	0	0	0	0		أخرى
None	0	0	0	0	0	0	0		لا يوجد
Al-Jouf									**الجوف**
Cement Tank	15544	0	3705	67	795	7540	3437		خزان اسمنتي
Tin Tank	20787	0	6615	139	947	5287	7799		خزان من الصفيح
Fiberglass Tank	18386	0	5640	234	651	8914	2947		خزان من الفيبرجلاس
Other	280	0	42	0	0	106	132		أخرى
None	0	0	0	0	0	0	0		لا يوجد
Total									**الجملة**
Cement Tank	2643537	1531	1088143	42288	252515	797220	461840		خزان اسمنتي
Tin Tank	166585	272	37530	3697	14830	36480	73776		خزان من الصفيح
Fiberglass Tank	564167	293	234586	9313	48791	166099	105085		خزان من الفيبرجلاس
Other	33972	0	2811	0	197	29794	1170		أخرى
None	9527	0	0	1875	0	0	7652		لا يوجد

Source: Demography Survey 2016 _General authority for Statistics

المصدر: المسح الديموجرافي ٢٠١٦ _ الهيئة العامة للإحصاء

Table (20)

جدول (٢٠)

عدد المساكن (المشغولة بأسرسعودية) حسب نوع المسكن ومصدر الكهرباء

Housing Units (Occupied With Saudi Households) by Type of Housing Unit and Source of Electricity

Administrative Area and Source of Electricity	Type of Housing Unit							نوع المسكن	المنطقة الإدارية ومصدر الكهرباء
	الجملة Total	أخرى Other	شقة Apartment	دورفي منزل شعبي A Floor in Traditional House	دور في فيلا A Floor in a Villa	فيلا Villa	منزل شعبي Traditional House		
Al-Riyadh									الرياض
Public Network	808429	711	222213	4755	144246	383355	53149		شبكة عامة
Private Network	1008	0	0	0	252	756	0		شبكة خاصة
Private Generator	0	0	0	0	0	0	0		مولد خاص
Other	0	0	0	0	0	0	0		أخرى
None	0	0	0	0	0	0	0		لا يوجد
Makkah Al-Mokarramah									مكة المكرمة
Public Network	855839	0	498097	10122	30177	139414	178029		شبكة عامة
Private Network	1499	293	475	0	0	0	731		شبكة خاصة
Private Generator	0	0	0	0	0	0	0		مولد خاص
Other	0	0	0	0	0	0	0		أخرى
None	0	0	0	0	0	0	0		لا يوجد
Al-Madinah Al-Monawarah									المدينة المنورة
Public Network	237358	0	142908	1717	4259	29512	58962		شبكة عامة
Private Network	640	0	217	0	0	0	423		شبكة خاصة
Private Generator	0	0	0	0	0	0	0		مولد خاص
Other	0	0	0	0	0	0	0		أخرى
None	0	0	0	0	0	0	0		لا يوجد
Al-Qaseem									القصيم
Public Network	151617	169	12176	979	28716	86365	23212		شبكة عامة
Private Network	451	0	75	0	0	0	376		شبكة خاصة
Private Generator	0	0	0	0	0	0	0		مولد خاص
Other	0	0	0	0	0	0	0		أخرى
None	0	0	0	0	0	0	0		لا يوجد
Eastern Region									المنطقة الشرقية
Public Network	467913	0	217354	9840	24610	173440	42669		شبكة عامة
Private Network	28739	0	3263	5186	8885	2825	8580		شبكة خاصة
Private Generator	0	0	0	0	0	0	0		مولد خاص
Other	0	0	0	0	0	0	0		أخرى
None	0	0	0	0	0	0	0		لا يوجد
Aseer									عسير
Public Network	276669	199	86671	3293	36846	95991	53669		شبكة عامة
Private Network	748	0	444	0	158	146	0		شبكة خاصة
Private Generator	3184	0	0	0	0	0	3184		مولد خاص
Other	0	0	0	0	0	0	0		أخرى
None	0	0	0	0	0	0	0		لا يوجد
Tabouk									تبوك
Public Network	114937	0	66429	3330	5820	4622	34736		شبكة عامة
Private Network	55	0	0	55	0	0	0		شبكة خاصة
Private Generator	0	0	0	0	0	0	0		مولد خاص
Other	0	0	0	0	0	0	0		أخرى
None	0	0	0	0	0	0	0		لا يوجد

Continued Table (20)

تابع جدول (٢٠)

عدد المساكن (المشغولة بأسرسعودية) حسب نوع المسكن ومصدر الكهرباء

Housing Units (Occupied With Saudi Households) by Type of Housing Unit and Source of Electricity

Administrative Area and Source of Electricity	Type of Housing Unit							نوع المسكن	
	الجملة Total	أخرى Other	شقة Apartment	دورفي منزل شعبي A Floor in Traditional House	دور في فيلا A Floor in a Villa	فيلا Villa	منزل شعبي Traditional House		المنطقة الإدارية ومصدر الكهرباء
Hail									**حائل**
Public Network	76382	28	10323	1015	1634	32496	30886		شبكة عامة
Private Network	259	0	0	0	0	140	119		شبكة خاصة
Private Generator	0	0	0	0	0	0	0		مولد خاص
Other	0	0	0	0	0	0	0		أخرى
None	0	0	0	0	0	0	0		لا يوجد
Northern Borders									**الحدود الشمالية**
Public Network	36609	0	9937	3870	2924	10097	9781		شبكة عامة
Private Network	100	0	25	0	0	75	0		شبكة خاصة
Private Generator	0	0	0	0	0	0	0		مولد خاص
Other	0	0	0	0	0	0	0		أخرى
None	0	0	0	0	0	0	0		لا يوجد
Jazan		0	0	0	0	0	0		**جازان**
Public Network	171762	0	31695	7408	12314	20703	99642		شبكة عامة
Private Network	183	0	0	0	183	0	0		شبكة خاصة
Private Generator	0	0	0	0	0	0	0		مولد خاص
Other	0	0	0	0	0	0	0		أخرى
None	0	0	0	0	0	0	0		لا يوجد
Najran		0	0	0	0	0	0		**نجران**
Public Network	65080	612	21412	3471	7450	14108	18027		شبكة عامة
Private Network	0	0	0	0	0	0	0		شبكة خاصة
Private Generator	432	0	0	432	0	0	0		مولد خاص
Other	0	0	0	0	0	0	0		أخرى
None	0	0	0	0	0	0	0		لا يوجد
Al-Baha		0	0	0	0	0	0		**الباحة**
Public Network	62284	84	23076	1260	5466	13701	18697		شبكة عامة
Private Network	278	0	278	0	0	0	0		شبكة خاصة
Private Generator	336	0	0	0	0	0	336		مولد خاص
Other	0	0	0	0	0	0	0		أخرى
None	0	0	0	0	0	0	0		لا يوجد
Al-Jouf		0	0	0	0	0	0		**الجوف**
Public Network	54741	0	15812	440	2393	21847	14249		شبكة عامة
Private Network	172	0	106	0	0	0	66		شبكة خاصة
Private Generator	84	0	84	0	0	0	0		مولد خاص
Other	0	0	0	0	0	0	0		أخرى
None	0	0	0	0	0	0	0		لا يوجد
Total									**الجملة**
Public Network	3379620	1803	1358103	51500	306855	1025651	635708		شبكة عامة
Private Network	34132	293	4883	5241	9478	3942	10295		شبكة خاصة
Private Generator	4036	0	84	432	0	0	3520		مولد خاص
Other	0	0	0	0	0	0	0		أخرى
None	0	0	0	0	0	0	0		لا يوجد

Source: Demography Survey 2016 _General authority for Statistics

المصدر: المسح الديموجرافي ٢٠١٦ _ الهيئة العامة للإحصاء

Table (21)

جدول (٢١)

عدد المساكن (المشغولة بأسرسعودية) حسب نوع المسكن والوقود المستخدم للطبخ

Housing Units (Occupied With Saudi Households) by Type of Housing Unit and Cooking Fuel

Administrative Area and Cooking Fuel	Type of Housing Unit							نوع المسكن	المنطقة الإدارية والوقود المستخدم للمطبخ
	Total	Other	Apartment	A Floor in Traditional House	A Floor in a Villa	Villa	Traditional House		
	الجملة	أخرى	شقة	دورفي منزل شعبي	دور في فيلا	فيلا	منزل شعبي		
Al-Riyadh									**الرياض**
Gas	**753256**	711	199062	4755	135931	359648	53149		غاز
Electricity	**55929**	0	23151	0	8315	24463	0		كهرباء
Wood	**0**	0	0	0	0	0	0		حطب
Other	**252**	0	0	0	252	0	0		أخرى
Makkah Al-Mokarramah									**مكة المكرمة**
Gas	**834118**	293	486218	10122	28853	129872	178760		غاز
Electricity	**22957**	0	12354	0	1324	9279	0		كهرباء
Wood	**0**	0	0	0	0	0	0		حطب
Other	**263**	0	0	0	0	263	0		أخرى
Al-Madinah Al-Monawarah									**المدينة المنورة**
Gas	**224732**	0	141050	1717	3663	19191	59111		غاز
Electricity	**13266**	0	2075	0	596	10321	274		كهرباء
Wood	**0**	0	0	0	0	0	0		حطب
Other	**0**	0	0	0	0	0	0		أخرى
Al-Qaseem									**القصيم**
Gas	**149419**	169	11605	979	28492	84962	23212		غاز
Electricity	**2500**	0	646	0	224	1254	376		كهرباء
Wood	**0**	0	0	0	0	0	0		حطب
Other	**149**	0	0	0	0	149	0		أخرى
Eastern Region									**المنطقة الشرقية**
Gas	**389607**	0	169715	13943	28875	126551	50523		غاز
Electricity	**105301**	0	50009	1083	4358	49125	726		كهرباء
Wood	**0**	0	0	0	0	0	0		حطب
Other	**1744**	0	893	0	262	589	0		أخرى
Aseer									**عسير**
Gas	**279346**	199	86566	3293	36688	95747	56853		غاز
Electricity	**1097**	0	391	0	316	390	0		كهرباء
Wood	**0**	0	0	0	0	0	0		حطب
Other	**158**	0	158	0	0	0	0		أخرى
Tabouk									**تبوك**
Gas	**114232**	0	65923	3385	5682	4622	34620		غاز
Electricity	**760**	0	506	0	138	0	116		كهرباء
Wood	**0**	0	0	0	0	0	0		حطب
Other	**0**	0	0	0	0	0	0		أخرى

Continued Table (21)

تابع جدول (٢١)

عدد المساكن (المشغولة بأسرسعودية) حسب نوع المسكن والوقود المستخدم للطبخ

Housing Units (Occupied With Saudi Households) by Type of Housing Unit and Cooking Fuel

Administrative Area and Cooking Fuel	Type of Housing Unit							نوع المسكن	المنطقة الإدارية والوقود المستخدم للمطبخ
	الجملة Total	أخرى Other	شقة Apartment	دورفي منزل شعبي A Floor in Traditional House	دور في فيلا A Floor in a Villa	فيلا Villa	منزل شعبي Traditional House		
Hail									**حائل**
Gas	76475	28	10241	1015	1634	32636	30921	غاز	
Electricity	166	0	82	0	0	0	84	كهرباء	
Wood	0	0	0	0	0	0	0	حطب	
Other	0	0	0	0	0	0	0	أخرى	
Northern Borders									**الحدود الشمالية**
Gas	36709	0	9962	3870	2924	10172	9781	غاز	
Electricity	0	0	0	0	0	0	0	كهرباء	
Wood	0	0	0	0	0	0	0	حطب	
Other	0	0	0	0	0	0	0	أخرى	
Jazan									**جازان**
Gas	171218	0	31129	7408	12497	20542	99642	غاز	
Electricity	688	0	527	0	0	161	0	كهرباء	
Wood	0	0	0	0	0	0	0	حطب	
Other	39	0	39	0	0	0	0	أخرى	
Najran									**نجران**
Gas	65196	612	21344	3903	7382	14034	17921	غاز	
Electricity	316	0	68	0	68	74	106	كهرباء	
Wood	0	0	0	0	0	0	0	حطب	
Other	0	0	0	0	0	0	0	أخرى	
Al-Baha									**الباحة**
Gas	62785	84	23354	1260	5466	13672	18949	غاز	
Electricity	113	0	0	0	0	29	84	كهرباء	
Wood	0	0	0	0	0	0	0	حطب	
Other	0	0	0	0	0	0	0	أخرى	
Al-Jouf									**الجوف**
Gas	54743	0	15882	440	2393	21780	14248	غاز	
Electricity	254	0	120	0	0	67	67	كهرباء	
Wood	0	0	0	0	0	0	0	حطب	
Other	0	0	0	0	0	0	0	أخرى	
Total									**الجملة**
Gas	3211836	2096	1272051	56090	300480	933429	647690	غاز	
Electricity	203347	0	89929	1083	15339	95163	1833	كهرباء	
Wood	0	0	0	0	0	0	0	حطب	
Other	2605	0	1090	0	514	1001	0	أخرى	

Source: Demography Survey 2016 _General authority for Statistics

المصدر: المسح الديموجرافي ٢٠١٦ _ الهيئة العامة للإحصاء

Table (22)

جدول (٢٢)

عدد المساكن (المشغولة بأسرسعودية) حسب نوع المسكن ونوع الصرف الصحي

Housing Units (Occupied With Saudi Households) by Type of Housing Unit and Type of Sewage Disposal

Administrative Area and Sewage Disposal	Type of Housing Unit							نوع المسكن	المنطقة الإدارية ونوع الصرف الصحي
	الجملة Total	أخرى Other	شقة Apartment	دورفي منزل شعبي A Floor in Traditional House	دور في فيلا A Floor in a Villa	فيلا Villa	منزل شعبي Traditional House		
Al-Riyadh									**الرياض**
Public Sewage Network	**624953**	241	194594	4351	116174	298332	11261	شبكة عامة رئيسية	
Private Network	**8106**	0	663	0	0	4221	3222	شبكة خاصة	
Ditch	**176378**	470	26956	404	28324	81558	38666	بيارة	
None	**0**	0	0	0	0	0	0	لا يوجد	
Makkah Al-Mokarramah									**مكة المكرمة**
Public Sewage Network	**435450**	0	332346	2691	16276	52626	31511	شبكة عامة رئيسية	
Private Network	**13823**	293	4480	222	0	7066	1762	شبكة خاصة	
Ditch	**408065**	0	161746	7209	13901	79722	145487	بيارة	
None	**0**	0	0	0	0	0	0	لا يوجد	
Al-Madinah Al-Monawarah									**المدينة المنورة**
Public Sewage Network	**144814**	0	109929	1150	943	25000	7792	شبكة عامة رئيسية	
Private Network	**0**	0	0	0	0	0	0	شبكة خاصة	
Ditch	**93184**	0	33196	567	3316	4512	51593	بيارة	
None	**0**	0	0	0	0	0	0	لا يوجد	
Al-Qaseem									**القصيم**
Public Sewage Network	**84350**	0	8262	623	19404	50553	5508	شبكة عامة رئيسية	
Private Network	**75**	0	0	0	75	0	0	شبكة خاصة	
Ditch	**67643**	169	3989	356	9237	35812	18080	بيارة	
None	**0**	0	0	0	0	0	0	لا يوجد	
Eastern Region									**المنطقة الشرقية**
Public Sewage Network	**397694**	0	193280	8818	18566	144482	32548	شبكة عامة رئيسية	
Private Network	**2081**	0	640	0	578	123	740	شبكة خاصة	
Ditch	**96877**	0	26697	6208	14351	31660	17961	بيارة	
None	**0**	0	0	0	0	0	0	لا يوجد	
Aseer									**عسير**
Public Sewage Network	**133859**	0	65833	974	27340	32000	7712	شبكة عامة رئيسية	
Private Network	**5828**	0	1388	0	347	3695	398	شبكة خاصة	
Ditch	**140914**	199	19894	2319	9317	60442	48743	بيارة	
None	**0**	0	0	0	0	0	0	لا يوجد	
Tabouk									**تبوك**
Public Sewage Network	**77459**	0	56264	1144	3157	2531	14363	شبكة عامة رئيسية	
Private Network	**566**	0	240	50	0	0	276	شبكة خاصة	
Ditch	**36967**	0	9925	2191	2663	2091	20097	بيارة	
None	**0**	0	0	0	0	0	0	لا يوجد	

Continued Table (22)

تابع جدول (٢٢)

عدد المساكن (المشغولة بأسرسعودية) حسب نوع المسكن ونوع الصرف الصحي

Housing Units (Occupied With Saudi Households) by Type of Housing Unit and Type of Sewage Disposal

Administrative Area and Sewage Disposal	Type of Housing Unit							نوع المسكن	المنطقة الإدارية ونوع الصرف الصحي
	الجملة Total	أخرى Other	شقة Apartment	دورفي منزل شعبي A Floor in Traditional House	دور في فيلا A Floor in a Villa	فيلا Villa	منزل شعبي Traditional House		
Hail									**حائل**
Public Sewage Network	25637	0	6751	562	410	17258	656	شبكة عامة رئيسية	
Private Network	241	0	0	0	0	241	0	شبكة خاصة	
Ditch	50763	28	3572	453	1224	15137	30349	بيارة	
None	0	0	0	0	0	0	0	لا يوجد	
Northern Borders									**الحدود الشمالية**
Public Sewage Network	17574	0	4247	2628	1163	6003	3533	شبكة عامة رئيسية	
Private Network	0	0	0	0	0	0	0	شبكة خاصة	
Ditch	19135	0	5715	1242	1761	4169	6248	بيارة	
None	0	0	0	0	0	0	0	لا يوجد	
Jazan									**جازان**
Public Sewage Network	7289	0	2607	124	643	1093	2822	شبكة عامة رئيسية	
Private Network	1566	0	1244	161	0	0	161	شبكة خاصة	
Ditch	163090	0	27844	7123	11854	19610	96659	بيارة	
None	0	0	0	0	0	0	0	لا يوجد	
Najran									**نجران**
Public Sewage Network	4222	0	1355	130	480	1800	457	شبكة عامة رئيسية	
Private Network	0	0	0	0	0	0	0	شبكة خاصة	
Ditch	61290	612	20057	3773	6970	12308	17570	بيارة	
None	0	0	0	0	0	0	0	لا يوجد	
Al-Baha									**الباحة**
Public Sewage Network	1298	0	318	0	168	633	179	شبكة عامة رئيسية	
Private Network	0	0	0	0	0	0	0	شبكة خاصة	
Ditch	61600	84	23036	1260	5298	13068	18854	بيارة	
None	0	0	0	0	0	0	0	لا يوجد	
Al-Jouf									**الجوف**
Public Sewage Network	22253	0	6405	376	1049	10901	3522	شبكة عامة رئيسية	
Private Network	64	0	0	0	0	64	0	شبكة خاصة	
Ditch	32680	0	9597	64	1344	10882	10793	بيارة	
None	0	0	0	0	0	0	0	لا يوجد	
Total									**الجملة**
Public Sewage Network	1976852	241	982191	23571	205773	643212	121864	شبكة عامة رئيسية	
Private Network	32350	293	8655	433	1000	15410	6559	شبكة خاصة	
Ditch	1408586	1562	372224	33169	109560	370971	521100	بيارة	
None	0	0	0	0	0	0	0	لا يوجد	

Source: Demography Survey 2016 _General authority for Statistics

المصدر: المسح الديموجرافي ٢٠١٦ _ الهيئة العامة للإحصاء

جدول (٢٣)

Table (23)

عدد المساكن (المشغولة بأسرسعودية) حسب نوع المسكن وطريقة التخلص من النفايات

Housing Units (Occupied With Saudi Households) by Type of Housing Unit and Waste Disposal

Administrative Area and Waste Disposal		Type of Housing Unit					نوع المسكن			المنطقة الإدارية وطريقة التخلص من النفايات
		الجملة Total	أخرى Other	شقة Apartment	دورفي منزل شعبي A Floor in Traditional House	دور في فيلا A Floor in a Villa	فيلا Villa	منزل شعبي Traditional House		
Al-Riyadh										الرياض
	Public Bin	809437	711	222213	4755	144498	384111	53149	الحاوية العامة	
	Incineration	0	0	0	0	0	0	0	الحرق	
	Burying	0	0	0	0	0	0	0	الدفن	
	Other	0	0	0	0	0	0	0	أخرى	
Makkah Al-Mokarramah										مكة المكرمة
	Public Bin	857106	293	498572	9890	30177	139414	178760	الحاوية العامة	
	Incineration	0	0	0	0	0	0	0	الحرق	
	Burying	0	0	0	0	0	0	0	الدفن	
	Other	232	0	0	232	0	0	0	أخرى	
Al-Madinah Al-Monawarah										المدينة المنورة
	Public Bin	237868	0	143125	1717	4259	29512	59255	الحاوية العامة	
	Incineration	130	0	0	0	0	0	130	الحرق	
	Burying	0	0	0	0	0	0	0	الدفن	
	Other	0	0	0	0	0	0	0	أخرى	
Al-Qaseem										القصيم
	Public Bin	152068	169	12251	979	28716	86365	23588	الحاوية العامة	
	Incineration	0	0	0	0	0	0	0	الحرق	
	Burying	0	0	0	0	0	0	0	الدفن	
	Other	0	0	0	0	0	0	0	أخرى	
Eastern Region										المنطقة الشرقية
	Public Bin	495944	0	219909	15026	33495	176265	51249	الحاوية العامة	
	Incineration	708	0	708	0	0	0	0	الحرق	
	Burying	0	0	0	0	0	0	0	الدفن	
	Other	0	0	0	0	0	0	0	أخرى	
Aseer										عسير
	Public Bin	280004	199	87115	3293	37004	95938	56455	الحاوية العامة	
	Incineration	597	0	0	0	0	199	398	الحرق	
	Burying	0	0	0	0	0	0	0	الدفن	
	Other	0	0	0	0	0	0	0	أخرى	
Tabouk										تبوك
	Public Bin	114937	0	66429	3330	5820	4622	34736	الحاوية العامة	
	Incineration	0	0	0	0	0	0	0	الحرق	
	Burying	55	0	0	55	0	0	0	الدفن	
	Other	0	0	0	0	0	0	0	أخرى	

Continued Table (23)

تابع جدول (٢٣)

عدد المساكن (المشغولة بأسرسعودية) حسب نوع المسكن وطريقة التخلص من النفايات

Housing Units (Occupied With Saudi Households) by Type of Housing Unit and Waste Disposal

Administrative Area and Waste Disposal	Type of Housing Unit							نوع المسكن	المنطقة الإدارية وطريقة التخلص من النفايات
	الجملة Total	أخرى Other	شقة Apartment	دورفي منزل شعبي A Floor in Traditional House	دور في فيلا A Floor in a Villa	فيلا Villa	منزل شعبي Traditional House		
Hail									**حائل**
Public Bin	76578	28	10323	1015	1634	32636	30942	الحاوية العامة	
Incineration	63	0	0	0	0	0	63	الحرق	
Burying	0	0	0	0	0	0	0	الدفن	
Other	0	0	0	0	0	0	0	أخرى	
Northern Borders									**الحدود الشمالية**
Public Bin	36664	0	9962	3870	2924	10127	9781	الحاوية العامة	
Incineration	45	0	0	0	0	45	0	الحرق	
Burying	0	0	0	0	0	0	0	الدفن	
Other	0	0	0	0	0	0	0	أخرى	
Jazan									**جازان**
Public Bin	171400	0	31534	7408	12497	20319	99642	الحاوية العامة	
Incineration	545	0	161	0	0	384	0	الحرق	
Burying	0	0	0	0	0	0	0	الدفن	
Other	0	0	0	0	0	0	0	أخرى	
Najran									**نجران**
Public Bin	65202	612	21344	3903	7450	14108	17785	الحاوية العامة	
Incineration	106	0	0	0	0	0	106	الحرق	
Burying	0	0	0	0	0	0	0	الدفن	
Other	204	0	68	0	0	0	136	أخرى	
Al-Baha									**الباحة**
Public Bin	62898	84	23354	1260	5466	13701	19033	الحاوية العامة	
Incineration	0	0	0	0	0	0	0	الحرق	
Burying	0	0	0	0	0	0	0	الدفن	
Other	0	0	0	0	0	0	0	أخرى	
Al-Jouf									**الجوف**
Public Bin	54873	0	16002	440	2393	21790	14248	الحاوية العامة	
Incineration	124	0	0	0	0	57	67	الحرق	
Burying	0	0	0	0	0	0	0	الدفن	
Other	0	0	0	0	0	0	0	أخرى	
Total									**الجملة**
Public Bin	3414979	2096	1362133	56886	316333	1028908	648623	الحاوية العامة	
Incineration	2318	0	869	0	0	685	764	الحرق	
Burying	55	0	0	55	0	0	0	الدفن	
Other	436	0	68	232	0	0	136	أخرى	

Source: Demography Survey 2016 _General authority for Statistics

المصدر: المسح الديموجرافي ٢٠١٦ _ الهيئة العامة للإحصاء

Table (24)

جدول (٢٤)

عدد المساكن (المشغولة بأسرسعودية) حسب نوع المسكن وعدد مرات التخلص من النفايات

Housing Units (Occupied With Saudi Households) by Type of Housing Unit and Frequency of Waste Disposal

Administrative Area and Frequency of Waste Disposal	Type of Housing Unit							نوع المسكن	المنطقة الإدارية وعدد مرات التخلص من النفايات
	Total	Other	Apartment	A Floor in Traditional House	A Floor in a Villa	Villa	Traditional House		
	الجملة	أخرى	شقة	دورفي منزل شعبي	دور في فيلا	فيلا	منزل شعبي		
Al-Riyadh									الرياض
Daily	662677	470	166966	4529	118287	325960	46465		يوميا
Once a Week	130895	241	49152	226	24468	51447	5361		مرة في الاسبوع
More Than Once a Week	15361	0	5843	0	1491	6704	1323		أكثر من مرة في الاسبوع
Other	504	0	252	0	252	0	0		أخرى
Makkah Al-Mokarramah									مكة المكرمة
Daily	565029	293	336694	3026	20995	110678	93343		يوميا
Once a Week	249230	0	146155	6180	7623	20730	68542		مرة في الاسبوع
More Than Once a Week	42819	0	15723	916	1559	8006	16615		أكثر من مرة في الاسبوع
Other	260	0	0	0	0	0	260		أخرى
Al-Madinah Al-Monawarah									المدينة المنورة
Daily	176051	0	114963	1337	3309	25156	31286		يوميا
Once a Week	48706	0	26524	130	652	4356	17044		مرة في الاسبوع
More Than Once a Week	13241	0	1638	250	298	0	11055		أكثر من مرة في الاسبوع
Other	0	0	0	0	0	0	0		أخرى
Al-Qaseem									القصيم
Daily	118172	169	9935	885	23018	71936	12229		يوميا
Once a Week	32994	0	2222	94	5698	13997	10983		مرة في الاسبوع
More Than Once a Week	902	0	94	0	0	432	376		أكثر من مرة في الاسبوع
Other	0	0	0	0	0	0	0		أخرى
Eastern Region									المنطقة الشرقية
Daily	425716	0	191492	10605	23960	161376	38283		يوميا
Once a Week	63129	0	25382	2850	8334	14268	12295		مرة في الاسبوع
More Than Once a Week	7807	0	3743	1571	1201	621	671		أكثر من مرة في الاسبوع
Other	0	0	0	0	0	0	0		أخرى
Aseer									عسير
Daily	152501	0	57656	2328	26782	49273	16462		يوميا
Once a Week	87669	0	24259	965	6817	27163	28465		مرة في الاسبوع
More Than Once a Week	40431	199	5200	0	3405	19701	11926		أكثر من مرة في الاسبوع
Other	0	0	0	0	0	0	0		أخرى
Tabouk									تبوك
Daily	70882	0	35324	2579	5435	2741	24803		يوميا
Once a Week	36519	0	26169	674	308	1551	7817		مرة في الاسبوع
More Than Once a Week	7591	0	4936	132	77	330	2116		أكثر من مرة في الاسبوع
Other	0	0	0	0	0	0	0		أخرى

Continued Table (24)

تابع جدول (٢٤)

عدد المساكن (المشغولة بأسرسعودية) حسب نوع المسكن وعدد مرات التخلص من النفايات

Housing Units (Occupied With Saudi Households) by Type of Housing Unit and Frequency of Waste Disposal

Administrative Area and Frequency of Waste Disposal	Type of Housing Unit							نوع المسكن	المنطقة الإدارية وعدد مرات التخلص من النفايات
	Total الجملة	Other أخرى	Apartment شقة	A Floor in Traditional House دورفي منزل شعبي	A Floor in a Villa دور في فيلا	Villa فيلا	Traditional House منزل شعبي		
Hail									حائل
Daily	46571	0	7723	863	1083	23043	13859		يوميا
Once a Week	21816	28	2364	70	406	8172	10776		مرة في الاسبوع
More Than Once a Week	8254	0	236	82	145	1421	6370		أكثر من مرة في الاسبوع
Other	0	0	0	0	0	0	0		أخرى
Northern Borders									الحدود الشمالية
Daily	31653	0	8954	3554	2800	8556	7789		يوميا
Once a Week	4876	0	978	316	124	1556	1902		مرة في الاسبوع
More Than Once a Week	180	0	30	0	0	60	90		أكثر من مرة في الاسبوع
Other	0	0	0	0	0	0	0		أخرى
Jazan									جازان
Daily	81849	0	16425	3772	2557	14177	44918		يوميا
Once a Week	81441	0	14765	3636	7908	6202	48930		مرة في الاسبوع
More Than Once a Week	8655	0	505	0	2032	324	5794		أكثر من مرة في الاسبوع
Other	0	0	0	0	0	0	0		أخرى
Najran									نجران
Daily	35842	340	11902	1467	4496	8893	8744		يوميا
Once a Week	21275	68	7608	1411	2689	3419	6080		مرة في الاسبوع
More Than Once a Week	8395	204	1902	1025	265	1796	3203		أكثر من مرة في الاسبوع
Other	0	0	0	0	0	0	0		أخرى
Al-Baha									الباحة
Daily	26227	84	10272	609	1862	4368	9032		يوميا
Once a Week	24802	0	9778	422	2442	7854	4306		مرة في الاسبوع
More Than Once a Week	11869	0	3304	229	1162	1479	5695		أكثر من مرة في الاسبوع
Other	0	0	0	0	0	0	0		أخرى
Al-Jouf									الجوف
Daily	28900	0	7489	309	1856	13571	5675		يوميا
Once a Week	23120	0	7090	131	537	7359	8003		مرة في الاسبوع
More Than Once a Week	2977	0	1423	0	0	917	637		أكثر من مرة في الاسبوع
Other	0	0	0	0	0	0	0		أخرى
Total									الجملة
Daily	2422070	1356	975795	35863	236440	819728	352888		يوميا
Once a Week	826472	337	342446	17105	68006	168074	230504		مرة في الاسبوع
More Than Once a Week	168482	403	44577	4205	11635	41791	65871		أكثر من مرة في الاسبوع
Other	764	0	252	0	252	0	260		أخرى

Source: Demography Survey 2016 _General authority for Statis

المصدر: المسح الديموجرافي ٢٠١٦ _ الهيئة العامة للإحصاء

Table (25)

جدول (٢٥)

عدد المساكن (المشغولة بأسرسعودية) حسب نوع المسكن واستخدام المبيدات الحشرية

Housing Units (Occupied With Saudi Households) by Type of Housing Unit and Insecticide Use

Administrative Area and Insecticide Use		Type of Housing Unit					نوع المسكن			المنطقة الإدارية واستخدام المبيدات الحشرية
		الجملة Total	أخرى Other	شقة Apartment	دورفي منزل شعبي A Floor in Traditional House	دور في فيلا A Floor in a Villa	فيلا Villa	منزل شعبي Traditional House		
Al-Riyadh										الرياض
	Regularly	103504	0	27357	493	24326	50769	559		بصفة منتظمة
	When Needed	511842	470	123285	3572	86092	270284	28139		عند الحاجة
	Never Used	194091	241	71571	690	34080	63058	24451		لا تستخدم ابدا
Makkah Al-Mokarramah										مكة المكرمة
	Regularly	73510	0	43492	478	1202	20834	7504		بصفة منتظمة
	When Needed	696685	0	396976	7373	27074	110014	155248		عند الحاجة
	Never Used	87143	293	58104	2271	1901	8566	16008		لا تستخدم ابدا
Al-Madinah Al-Monawarah										المدينة المنورة
	Regularly	13424	0	8369	0	0	2878	2177		بصفة منتظمة
	When Needed	191311	0	116933	1717	3974	20942	47745		عند الحاجة
	Never Used	33263	0	17823	0	285	5692	9463		لا تستخدم ابدا
Al-Qaseem										القصيم
	Regularly	7123	0	623	0	2261	3260	979		بصفة منتظمة
	When Needed	110528	169	6639	904	19057	66823	16936		عند الحاجة
	Never Used	34417	0	4989	75	7398	16282	5673		لا تستخدم ابدا
Eastern Region										المنطقة الشرقية
	Regularly	52222	0	27619	1114	1413	18609	3467		بصفة منتظمة
	When Needed	365111	0	146523	11855	28807	140665	37261		عند الحاجة
	Never Used	79319	0	46475	2057	3275	16991	10521		لا تستخدم ابدا
Aseer										عسير
	Regularly	11544	0	3386	296	948	2385	4529		بصفة منتظمة
	When Needed	184116	0	51800	2252	25040	63426	41598		عند الحاجة
	Never Used	84941	199	31929	745	11016	30326	10726		لا تستخدم ابدا
Tabouk										تبوك
	Regularly	10957	0	5953	789	964	778	2473		بصفة منتظمة
	When Needed	80332	0	50001	1160	3903	3206	22062		عند الحاجة
	Never Used	23703	0	10475	1436	953	638	10201		لا تستخدم ابدا

Continued Table (25)

تابع جدول (٢٥)

عدد المساكن (المشغولة بأسرسعودية) حسب نوع المسكن واستخدام المبيدات الحشرية

Housing Units (Occupied With Saudi Households) by Type of Housing Unit and Insecticide Use

Administrative Areaand and Insecticide Use	Type of Housing Unit					نوع المسكن			المنطقة الإدارية واستخدام المبيدات الحشرية
	الجملة Total	أخرى Other	شقة Apartment	دورفي منزل شعبي A Floor in Traditional House	دور في فيلا A Floor in a Villa	فيلا Villa	منزل شعبي Traditional House		
Hail									حائل
Regularly	7949	0	1452	82	164	5631	620		بصفة منتظمة
When Needed	55168	28	6534	624	1071	22641	24270		عند الحاجة
Never Used	13524	0	2337	309	399	4364	6115		لا تستخدم ابدا
Northern Borders									الحدود الشمالية
Regularly	3449	0	333	1291	127	872	826		بصفة منتظمة
When Needed	32692	0	9379	2579	2797	9151	8786		عند الحاجة
Never Used	568	0	250	0	0	149	169		لا تستخدم ابدا
Jazan									جازان
Regularly	4339	0	736	545	0	646	2412		بصفة منتظمة
When Needed	158160	0	27241	6029	11781	18783	94326		عند الحاجة
Never Used	9446	0	3718	834	716	1274	2904		لا تستخدم ابدا
Najran									نجران
Regularly	13558	0	2111	1647	889	4816	4095		بصفة منتظمة
When Needed	41893	476	14857	2124	4941	8369	11126		عند الحاجة
Never Used	10061	136	4444	132	1620	923	2806		لا تستخدم ابدا
Al-Baha									الباحة
Regularly	6762	0	1080	124	423	493	4642		بصفة منتظمة
When Needed	50220	84	20788	960	4011	12250	12127		عند الحاجة
Never Used	5916	0	1486	176	1032	958	2264		لا تستخدم ابدا
Al-Jouf									الجوف
Regularly	2011	0	620	0	70	1114	207		بصفة منتظمة
When Needed	52026	0	15078	440	2323	20161	14024		عند الحاجة
Never Used	960	0	304	0	0	572	84		لا تستخدم ابدا
Total									الجملة
Regularly	310352	0	123131	6859	32787	113085	34490		بصفة منتظمة
When Needed	2530084	1227	986034	41589	220871	766715	513648		عند الحاجة
Never Used	577352	869	253905	8725	62675	149793	101385		لا تستخدم ابدا

Source: Demography Survey 2016 _General authority for Statistics

المصدر: المسح الديموجرافي ٢٠١٦ _ الهيئة العامة للإحصاء

Table (26)

جدول (٢٦)

عدد المساكن (المشغولة بأسر سعودية) وعدد الأسر والأفراد حسب نوع المسكن

Housing Units (Occupied With Saudi Households), Households and Individuals by Type of Housing Unit

Administrative Area		Type of Housing Unit								نوع المسكن	المنطقة الإدارية
		الجملة Total	أخرى Other	شقة Apartment	دورفي منزل شعبي A Floor in Traditional House	دور في فيلا A Floor in a Villa	فيلا Villa	منزل شعبي Traditional House			
Al-Riyadh											الرياض
	Housing Units	809437	711	222213	4755	144498	384111	53149			عدد المساكن
	Households	809437	711	222213	4755	144498	384111	53149			عدد الأسر
	Individuals	5126104	1213	979050	28536	885578	2938256	293471			عدد الأفراد
Makkah Al-Mokarramah											مكة المكرمة
	Housing Units	857338	293	498572	10122	30177	139414	178760			عدد المساكن
	Households	857338	293	498572	10122	30177	139414	178760			عدد الأسر
	Individuals	4712903	371	2579629	54756	165064	897998	1015085			عدد الأفراد
Al-Madinah Al-Monawarah											المدينة المنورة
	Housing Units	237998	0	143125	1717	4259	29512	59385			عدد المساكن
	Households	237998	0	143125	1717	4259	29512	59385			عدد الأسر
	Individuals	1395943	0	817969	12912	26815	219319	318928			عدد الأفراد
Al-Qaseem											القصيم
	Housing Units	152068	169	12251	979	28716	86365	23588			عدد المساكن
	Households	152068	169	12251	979	28716	86365	23588			عدد الأسر
	Individuals	1031456	599	57710	6141	140551	669554	156901			عدد الأفراد
Eastern Region											المنطقة الشرقية
	Housing Units	496652	0	220617	15026	33495	176265	51249			عدد المساكن
	Households	496652	0	220617	15026	33495	176265	51249			عدد الأسر
	Individuals	3312019	0	1189416	83574	205150	1469108	364771			عدد الأفراد
Aseer											عسير
	Housing Units	280601	199	87115	3293	37004	96137	56853			عدد المساكن
	Households	280601	199	87115	3293	37004	96137	56853			عدد الأسر
	Individuals	1740307	312	421971	21755	231622	695813	368834			عدد الأفراد
Tabouk											تبوك
	Housing Units	114992	0	66429	3385	5820	4622	34736			عدد المساكن
	Households	114992	0	66429	3385	5820	4622	34736			عدد الأسر
	Individuals	717058	0	365564	20925	44535	41647	244387			عدد الأفراد

الهيئة العامة للإحصاء
General Authority for Statistics

Continued Table (26)

تابع جدول (٢٦)

عدد المساكن (المشغولة بأسر سعودية) وعدد الأسر والأفراد حسب نوع المسكن

Housing Units (Occupied With Saudi Households), Households and Individuals by Type of Housing Unit

Administrative Area		Type of Housing Unit								نوع المسكن	المنطقة الإدارية
		الجملة Total	أخرى Other	شقة Apartment	دورفي منزل شعبي A Floor in Traditional House	دور في فيلا A Floor in a Villa	فيلا Villa	منزل شعبي Traditional House			
Hail											حائل
	Housing Units	76641	28	10323	1015	1634	32636	31005			عدد المساكن
	Households	76641	28	10323	1015	1634	32636	31005			عدد الأسر
	Individuals	549282	31	45743	6589	10118	264011	222790			عدد الأفراد
Northern Borders											الحدود الشمالية
	Housing Units	36709	0	9962	3870	2924	10172	9781			عدد المساكن
	Households	36709	0	9962	3870	2924	10172	9781			عدد الأسر
	Individuals	296574	0	58699	34663	24697	93520	84995			عدد الأفراد
Jazan											جازان
	Housing Units	171945	0	31695	7408	12497	20703	99642			عدد المساكن
	Households	171945	0	31695	7408	12497	20703	99642			عدد الأسر
	Individuals	1224343	0	183098	56902	75803	189744	718796			عدد الأفراد
Najran											نجران
	Housing Units	65512	612	21412	3903	7450	14108	18027			عدد المساكن
	Households	65512	612	21412	3903	7450	14108	18027			عدد الأسر
	Individuals	434916	1197	107252	39939	53117	113602	119809			عدد الأفراد
Al-Baha											الباحة
	Housing Units	62898	84	23354	1260	5466	13701	19033			عدد المساكن
	Households	62898	84	23354	1260	5466	13701	19033			عدد الأسر
	Individuals	383995	515	130492	7338	32491	92188	120971			عدد الأفراد
Al-Jouf											الجوف
	Housing Units	54997	0	16002	440	2393	21847	14315			عدد المساكن
	Households	54997	0	16002	440	2393	21847	14315			عدد الأسر
	Individuals	385266	0	85357	2665	17533	171661	108050			عدد الأفراد
Total											الجملة
	Housing Units	3417788	2096	1363070	57173	316333	1029593	649523			عدد المساكن
	Households	3417788	2096	1363070	57173	316333	1029593	649523			عدد الأسر
	Individuals	21310166	4238	7021950	376695	1913074	7856421	4137788			عدد الأفراد

Source: Demography Survey 2016 _General authority for Statistics

المصدر: المسح الديموجرافي ٢٠١٦ _ الهيئة العامة للإحصاء

Table (27)

جدول (٢٧)

عدد المساكن (المشغولة بأسر سعودية) وعدد الأسر والأفراد حسب مادة البناء

Housing Units (Occupied With Saudi Households), Households and Individuals by Construction Material

Administrative Area		Construction Material						مادة البناء	المنطقة الإدارية
		الجملة Total	أخرى Other	حجر Stone	طين Mud	بلك / طوب Block / Brick	مسلح Concrete		
Al-Riyadh									الرياض
	Housing Units	809437	711	0	189	20213	788324	عدد المساكن	
	Households	809437	711	0	189	20213	788324	عدد الأسر	
	Individuals	5126104	1213	0	1476	112462	5010953	عدد الأفراد	
Makkah Al-Mokarramah									مكة المكرمة
	Housing Units	857338	293	0	0	181464	675581	عدد المساكن	
	Households	857338	293	0	0	181464	675581	عدد الأسر	
	Individuals	4712903	371	0	0	1027272	3685260	عدد الأفراد	
Al-Madinah Al-Monawarah									المدينة المنورة
	Housing Units	237998	0	0	0	58310	179688	عدد المساكن	
	Households	237998	0	0	0	58310	179688	عدد الأسر	
	Individuals	1395943	0	0	0	315814	1080129	عدد الأفراد	
Al-Qaseem									القصيم
	Housing Units	152068	239	0	0	20749	131080	عدد المساكن	
	Households	152068	239	0	0	20749	131080	عدد الأسر	
	Individuals	1031456	767	0	0	133156	897533	عدد الأفراد	
Eastern Region									المنطقة الشرقية
	Housing Units	496652	165	1525	330	43157	451475	عدد المساكن	
	Households	496652	165	1525	330	43157	451475	عدد الأسر	
	Individuals	3312019	648	14455	3280	306578	2987058	عدد الأفراد	
Aseer									عسير
	Housing Units	280601	199	1222	0	48447	230733	عدد المساكن	
	Households	280601	199	1222	0	48447	230733	عدد الأسر	
	Individuals	1740307	312	3398	0	309954	1426643	عدد الأفراد	
Tabouk									تبوك
	Housing Units	114992	0	276	0	36528	78188	عدد المساكن	
	Households	114992	0	276	0	36528	78188	عدد الأسر	
	Individuals	717058	0	1270	0	256009	459779	عدد الأفراد	

Continued Table (27)

تابع جدول (٢٧)

عدد المساكن (المشغولة بأسر سعودية) وعدد الأسر والأفراد حسب مادة البناء

Housing Units (Occupied With Saudi Households), Households and Individuals by Construction Material

Administrative Area		Construction Material						مادة البناء	المنطقة الإدارية
		الجملة Total	أخرى Other	حجر Stone	طين Mud	بلك / طوب Block / Brick	مسلح Concrete		
Hail									حائل
	Housing Units	76641	28	0	56	22949	53608	عدد المساكن	
	Households	76641	28	0	56	22949	53608	عدد الأسر	
	Individuals	549282	31	0	373	172768	376110	عدد الأفراد	
Northern Borders									الحدود الشمالية
	Housing Units	36709	0	0	0	1361	35348	عدد المساكن	
	Households	36709	0	0	0	1361	35348	عدد الأسر	
	Individuals	296574	0	0	0	10846	285728	عدد الأفراد	
Jazan									جازان
	Housing Units	171945	250	0	183	62270	109242	عدد المساكن	
	Households	171945	250	0	183	62270	109242	عدد الأسر	
	Individuals	1224343	2229	0	1151	464962	756001	عدد الأفراد	
Najran									نجران
	Housing Units	65512	882	0	71	16385	48174	عدد المساكن	
	Households	65512	882	0	71	16385	48174	عدد الأسر	
	Individuals	434916	2247	0	744	113125	318800	عدد الأفراد	
Al-Baha									الباحة
	Housing Units	62898	214	46	0	10188	52450	عدد المساكن	
	Households	62898	214	46	0	10188	52450	عدد الأسر	
	Individuals	383995	1852	306	0	66282	315555	عدد الأفراد	
Al-Jouf									الجوف
	Housing Units	54997	898	0	0	1858	52241	عدد المساكن	
	Households	54997	898	0	0	1858	52241	عدد الأسر	
	Individuals	385266	4827	0	0	12828	367611	عدد الأفراد	
Total									الجملة
	Housing Units	3417788	3879	3069	829	523879	2886132	عدد المساكن	
	Households	3417788	3879	3069	829	523879	2886132	عدد الأسر	
	Individuals	21310166	14497	19429	7024	3302056	17967160	عدد الأفراد	

Source: Demography Survey 2016 _General authority for Statistics

المصدر: المسح الديموجرافي ٢٠١٦ _ الهيئة العامة للإحصاء

Table (28)

جدول (٢٨)

عدد المساكن (المشغولة بأسرسعودية) وعدد الأسر والأفراد حسب نوع الحيازة

Housing Units (Occupied With Saudi Households), Households and Individuals by Tenure of Housing Unit

Administrative Area		Tenure of Housing Unit					نوع الحيازة	المنطقة الإدارية
		الجملة Total	أخرى Other	مقدم من صاحب العمل Provided by Employer	إيجار Rented	مملوك Owned		
Al-Riyadh								الرياض
	Housing Units	809437	5590	10026	287018	506803	عدد المساكن	
	Households	809437	5590	10026	287018	506803	عدد الأسر	
	Individuals	5126104	27131	56532	1480514	3561927	عدد الأفراد	
Makkah Al-Mokarramah								مكة المكرمة
	Housing Units	857338	8432	15092	314677	519137	عدد المساكن	
	Households	857338	8432	15092	314677	519137	عدد الأسر	
	Individuals	4712903	40774	81275	1620281	2970573	عدد الأفراد	
Al-Madinah Al-Monawarah								المدينة المنورة
	Housing Units	237998	625	2114	84265	150994	عدد المساكن	
	Households	237998	625	2114	84265	150994	عدد الأسر	
	Individuals	1395943	3992	15412	453685	922854	عدد الأفراد	
Al-Qaseem								القصيم
	Housing Units	152068	370	562	36585	114551	عدد المساكن	
	Households	152068	370	562	36585	114551	عدد الأسر	
	Individuals	1031456	3841	3357	176836	847422	عدد الأفراد	
Eastern Region								المنطقة الشرقية
	Housing Units	496652	4055	29620	222186	240791	عدد المساكن	
	Households	496652	4055	29620	222186	240791	عدد الأسر	
	Individuals	3312019	28845	209228	1209732	1864214	عدد الأفراد	
Aseer								عسير
	Housing Units	280601	697	601	84663	194640	عدد المساكن	
	Households	280601	697	601	84663	194640	عدد الأسر	
	Individuals	1740307	4564	1414	439508	1294821	عدد الأفراد	
Tabouk								تبوك
	Housing Units	114992	303	1519	47825	65345	عدد المساكن	
	Households	114992	303	1519	47825	65345	عدد الأسر	
	Individuals	717058	2009	10056	259682	445311	عدد الأفراد	

Continued Table (28)

تابع جدول (٢٨)

عدد المساكن (المشغولة بأسرسعودية) وعدد الأسر والأفراد حسب نوع الحيازة

Housing Units (Occupied With Saudi Households), Households and Individuals by Tenure of Housing Unit

Administrative Area		Tenure of Housing Unit					نوع الحيازة	المنطقة الإدارية
		الجملة Total	أخرى Other	مقدم من صاحب العمل Provided by Employer	إيجار Rented	مملوك Owned		
Hail								حائل
	Housing Units	76641	28	246	16328	60039		عدد المساكن
	Households	76641	28	246	16328	60039		عدد الأسر
	Individuals	549282	104	1116	87151	460911		عدد الأفراد
Northern Borders								الحدود الشمالية
	Housing Units	36709	64	453	10310	25882		عدد المساكن
	Households	36709	64	453	10310	25882		عدد الأسر
	Individuals	296574	207	3761	70270	222336		عدد الأفراد
Jazan								جازان
	Housing Units	171945	430	158	27715	143642		عدد المساكن
	Households	171945	430	158	27715	143642		عدد الأسر
	Individuals	1224343	5237	1681	152378	1065047		عدد الأفراد
Najran								نجران
	Housing Units	65512	822	1600	15881	47209		عدد المساكن
	Households	65512	822	1600	15881	47209		عدد الأسر
	Individuals	434916	1436	9300	79200	344980		عدد الأفراد
Al-Baha								الباحة
	Housing Units	62898	1513	0	10807	50578		عدد المساكن
	Households	62898	1513	0	10807	50578		عدد الأسر
	Individuals	383995	8710	0	61879	313406		عدد الأفراد
Al-Jouf								الجوف
	Housing Units	54997	0	1650	13582	39765		عدد المساكن
	Households	54997	0	1650	13582	39765		عدد الأسر
	Individuals	385266	0	12717	74496	298053		عدد الأفراد
Total								الجملة
	Housing Units	3417788	22929	63641	1171842	2159376		عدد المساكن
	Households	3417788	22929	63641	1171842	2159376		عدد الأسر
	Individuals	21310166	126850	405849	6165612	14611855		عدد الأفراد

Source: Demography Survey 2016 _General authority for Statistics

المصدر: المسح الديموجرافي ٢٠١٦ _ الهيئة العامة للإحصاء

Table (29) جدول (٢٩)

عدد المساكن (المشغولة بأسرسعودية) وعدد الأسر والأفراد حسب مصدر المياه

Housing Units (Occupied With Saudi Households), Households and Individuals by Source of Water Supply

Administrative Area	Source of Water Supply				مصدر المياه	المنطقة الإدارية
	الجملة Total	أخرى Other	بئر Well	وايت Water Truck	شبكة عامة Public Piped Water	
Housing Units						الرياض
Households	809437	0	0	49215	760222	عدد المساكن
Individuals	809437	0	0	49215	760222	عدد الأسر
Makkah Al-Mokarramah	5126104	0	0	272228	4853876	عدد الأفراد
Housing Units						مكة المكرمة
Households	857338	0	14684	235939	606715	عدد المساكن
Individuals	857338	0	14684	235939	606715	عدد الأسر
Al-Madinah Al-Monawarah	4712903	0	83321	1350151	3279431	عدد الأفراد
Housing Units						المدينة المنورة
Households	237998	125	563	43511	193799	عدد المساكن
Individuals	237998	125	563	43511	193799	عدد الأسر
Al-Qaseem	1395943	2065	1789	225619	1166470	عدد الأفراد
Housing Units						القصيم
Households	152068	94	2666	28056	121252	عدد المساكن
Individuals	152068	94	2666	28056	121252	عدد الأسر
Eastern Region	1031456	385	21294	179335	830442	عدد الأفراد
Housing Units						المنطقة الشرقية
Households	496652	708	3368	22929	469647	عدد المساكن
Individuals	496652	708	3368	22929	469647	عدد الأسر
Aseer	3312019	5879	17868	151743	3136529	عدد الأفراد
Housing Units						عسير
Households	280601	0	16291	161873	102437	عدد المساكن
Individuals	280601	0	16291	161873	102437	عدد الأسر
Tabouk	1740307	0	105213	1045671	589423	عدد الأفراد
Housing Units						تبوك
Households	114992	990	50	18980	94972	عدد المساكن
Individuals	114992	990	50	18980	94972	عدد الأسر
	717058	6371	467	131209	579011	عدد الأفراد

Continued Table (29)

تابع جدول (٢٩)

عدد المساكن (المشغولة بأسرسعودية) وعدد الأسر والأفراد حسب مصدر المياه

Housing Units (Occupied With Saudi Households), Households and Individuals by Source of Water Supply

Administrative Area		Source of Water Supply					مصدر المياه	المنطقة الإدارية
		الجملة Total	أخرى Other	بئر Well	وايت Water Truck	شبكة عامة Public Piped Water		
Hail								حائل
	Housing Units	76641	0	0	28941	47700	عدد المساكن	
	Households	76641	0	0	28941	47700	عدد الأسر	
	Individuals	549282	0	0	207667	341615	عدد الأفراد	
Northern Borders								الحدود الشمالية
	Housing Units	36709	0	0	7822	28887	عدد المساكن	
	Households	36709	0	0	7822	28887	عدد الأسر	
	Individuals	296574	0	0	62731	233843	عدد الأفراد	
Jazan								جازان
	Housing Units	171945	0	12368	19242	140335	عدد المساكن	
	Households	171945	0	12368	19242	140335	عدد الأسر	
	Individuals	1224343	0	113399	142846	968098	عدد الأفراد	
Najran								نجران
	Housing Units	65512	0	7032	31651	26829	عدد المساكن	
	Households	65512	0	7032	31651	26829	عدد الأسر	
	Individuals	434916	0	60286	198187	176443	عدد الأفراد	
Al-Baha								الباحة
	Housing Units	62898	0	1710	28382	32806	عدد المساكن	
	Households	62898	0	1710	28382	32806	عدد الأسر	
	Individuals	383995	0	9652	179593	194750	عدد الأفراد	
Al-Jouf								الجوف
	Housing Units	54997	42	2659	5838	46458	عدد المساكن	
	Households	54997	42	2659	5838	46458	عدد الأسر	
	Individuals	385266	705	21504	43287	319770	عدد الأفراد	
Total								الجملة
	Housing Units	3417788	1959	61391	682379	2672059	عدد المساكن	
	Households	3417788	1959	61391	682379	2672059	عدد الأسر	
	Individuals	21310166	15405	434793	4190267	16669701	عدد الأفراد	

Source: Demography Survey 2016 _General authority for Statistics

المصدر: المسح الديموجرافي ٢٠١٦ _ الهيئة العامة للإحصاء

Table (30)

جدول (٣٠)

عدد المساكن (المشغولة بأسرسعودية) وعدد الأسر والأفراد حسب مصدر مياه الشرب

Housing Units (Occupied With Saudi Households), Households and Individuals by Source of Drinking Water

Administrative Area		Source of Drinking Water					مصدر مياه الشرب			المنطقة الإدارية
		الجملة Total	أخرى Other	عبوة ماء Bottled Water	بئر Well	وايت Water Truck	فلتر ماء Water Purifier	شبكة عامة Public Network		
Al-Riyadh										الرياض
	Housing Units	809437	275	436152	4935	49565	165691	152819	عدد المساكن	
	Households	809437	275	436152	4935	49565	165691	152819	عدد الأسر	
	Individuals	5126104	1058	2709972	23543	306897	1124881	959753	عدد الأفراد	
Makkah Al-Mokarramah										مكة المكرمة
	Housing Units	857338	0	561118	3820	64325	46014	182061	عدد المساكن	
	Households	857338	0	561118	3820	64325	46014	182061	عدد الأسر	
	Individuals	4712903	0	3080333	24721	401178	260246	946425	عدد الأفراد	
Al-Madinah Al-Monawarah										المدينة المنورة
	Housing Units	237998	0	86839	130	46236	20215	84578	عدد المساكن	
	Households	237998	0	86839	130	46236	20215	84578	عدد الأسر	
	Individuals	1395943	0	510519	302	251513	125768	507841	عدد الأفراد	
Al-Qaseem										القصيم
	Housing Units	152068	0	22916	75	53766	49873	25438	عدد المساكن	
	Households	152068	0	22916	75	53766	49873	25438	عدد الأسر	
	Individuals	1031456	0	150804	634	379765	360983	139270	عدد الأفراد	
Eastern Region										المنطقة الشرقية
	Housing Units	496652	442	243629	277	119068	22921	110315	عدد المساكن	
	Households	496652	442	243629	277	119068	22921	110315	عدد الأسر	
	Individuals	3312019	2365	1551395	1505	907695	169881	679178	عدد الأفراد	
Aseer										عسير
	Housing Units	280601	296	109913	4111	118176	6401	41704	عدد المساكن	
	Households	280601	296	109913	4111	118176	6401	41704	عدد الأسر	
	Individuals	1740307	1857	638958	23589	788742	37914	249247	عدد الأفراد	
Tabouk										تبوك
	Housing Units	114992	0	54106	127	10453	7863	42443	عدد المساكن	
	Households	114992	0	54106	127	10453	7863	42443	عدد الأسر	
	Individuals	717058	0	332644	594	64931	50686	268203	عدد الأفراد	

تابع جدول (٣٠)

Continued Table (30)

عدد المساكن (المشغولة بأسرسعودية) وعدد الأسر والأفراد حسب مصدر مياه الشرب

Housing Units (Occupied With Saudi Households), Households and Individuals by Source of Drinking Water

Administrative Area		Source of Drinking Water							مصدر مياه الشرب							المنطقة الإدارية
		الجملة Total	أخرى Other	عبوة ماء Bottled Water	بئر Well	وايت Water Truck	فلتر ماء Water Purifier	شبكة عامة Public Network								
Hail																حائل
	Housing Units	76641	0	7431	0	29237	18612	21361								عدد المساكن
	Households	76641	0	7431	0	29237	18612	21361								عدد الأسر
	Individuals	549282	0	43807	0	219936	126501	159038								عدد الأفراد
Northern Borders																الحدود الشمالية
	Housing Units	36709	0	8207	0	21993	1942	4567								عدد المساكن
	Households	36709	0	8207	0	21993	1942	4567								عدد الأسر
	Individuals	296574	0	64449	0	179571	14912	37642								عدد الأفراد
Jazan																جازان
	Housing Units	171945	0	106734	250	53370	7982	3609								عدد المساكن
	Households	171945	0	106734	250	53370	7982	3609								عدد الأسر
	Individuals	1224343	0	718743	2229	425024	51810	26537								عدد الأفراد
Najran																نجران
	Housing Units	65512	284	27883	3167	16312	15135	2731								عدد المساكن
	Households	65512	284	27883	3167	16312	15135	2731								عدد الأسر
	Individuals	434916	2088	173101	27919	121103	91870	18835								عدد الأفراد
Al-Baha																الباحة
	Housing Units	62898	0	43757	475	3743	4963	9960								عدد المساكن
	Households	62898	0	43757	475	3743	4963	9960								عدد الأسر
	Individuals	383995	0	268465	2522	25551	31182	56275								عدد الأفراد
Al-Jouf																الجوف
	Housing Units	54997	60	17326	84	23996	4724	8807								عدد المساكن
	Households	54997	60	17326	84	23996	4724	8807								عدد الأسر
	Individuals	385266	232	105279	535	183610	32132	63478								عدد الأفراد
Total																الجملة
	Housing Units	3417788	1357	1726011	17451	610240	372336	690393								عدد المساكن
	Households	3417788	1357	1726011	17451	610240	372336	690393								عدد الأسر
	Individuals	21310166	7600	10348469	108093	4255516	2478766	4111722								عدد الأفراد

Source: Demography Survey 2016 _General authority for Statistics

المصدر: المسح الديموجرافي ٢٠١٦ _ الهيئة العامة للإحصاء

Table (31)

جدول (٣١)

عدد المساكن (المشغولة بأسر سعودية) وعدد الأسر والأفراد حسب طريقة تخزين المياه

Housing Units (Occupied With Saudi Households), Households and Individuals by Water Storage

Administrative Area		Water Storage						طريقة تخزين المياه						المنطقة الإدارية
		الجملة Total	لا يوجد Non-Existent	أخرى Other	خزان من الفيبرجلاس Fiberglass Tank	خزان من الصفيح Tin Tank	خزان اسمنتي Cement Tank							
Al-Riyadh														الرياض
	Housing Units	809437	432	278	28849	4216	775662							عدد المساكن
	Households	809437	432	278	28849	4216	775662							عدد الأسر
	Individuals	5126104	3111	3310	186011	22647	4911025							عدد الأفراد
Makkah Al-Mokarramah														مكة المكرمة
	Housing Units	857338	232	445	15001	1328	840332							عدد المساكن
	Households	857338	232	445	15001	1328	840332							عدد الأسر
	Individuals	4712903	589	1182	75853	6942	4628337							عدد الأفراد
Al-Madinah Al-Monawarah														المدينة المنورة
	Housing Units	237998	0	149	3320	24890	209639							عدد المساكن
	Households	237998	0	149	3320	24890	209639							عدد الأسر
	Individuals	1395943	0	1483	18652	151332	1224476							عدد الأفراد
Al-Qaseem														القصيم
	Housing Units	152068	0	0	25073	1218	125777							عدد المساكن
	Households	152068	0	0	25073	1218	125777							عدد الأسر
	Individuals	1031456	0	0	150786	8948	871722							عدد الأفراد
Eastern Region														المنطقة الشرقية
	Housing Units	496652	8479	30547	263343	10970	183313							عدد المساكن
	Households	496652	8479	30547	263343	10970	183313							عدد الأسر
	Individuals	3312019	54416	230339	1671248	113108	1242908							عدد الأفراد
Aseer														عسير
	Housing Units	280601	0	398	128043	63733	88427							عدد المساكن
	Households	280601	0	398	128043	63733	88427							عدد الأسر
	Individuals	1740307	0	3219	779062	400357	557669							عدد الأفراد
Tabouk														تبوك
	Housing Units	114992	150	0	20362	6920	87560							عدد المساكن
	Households	114992	150	0	20362	6920	87560							عدد الأسر
	Individuals	717058	1805	0	109947	45413	559893							عدد الأفراد

Continued Table (31)

تابع جدول (٣١)

عدد المساكن (المشغولة بأسر سعودية) وعدد الأسر والأفراد حسب طريقة تخزين المياه

Housing Units (Occupied With Saudi Households), Households and Individuals by Water Storage

Administrative Area		Water Storage						طريقة تخزين المياه						المنطقة الإدارية
		الجملة Total	لا يوجد Non-Existent	أخرى Other	خزان من الفيبرجلاس Fiberglass Tank	خزان من الصفيح Tin Tank	خزان اسمنتي Cement Tank							
Hail														حائل
	Housing Units	76641	0	0	2082	203	74356							عدد المساكن
	Households	76641	0	0	2082	203	74356							عدد الأسر
	Individuals	549282	0	0	13521	1763	533998							عدد الأفراد
Northern Borders														الحدود الشمالية
	Housing Units	36709	0	0	6521	1900	28288							عدد المساكن
	Households	36709	0	0	6521	1900	28288							عدد الأسر
	Individuals	296574	0	0	55979	17377	223218							عدد الأفراد
Jazan														جازان
	Housing Units	171945	234	195	47905	14341	109270							عدد المساكن
	Households	171945	234	195	47905	14341	109270							عدد الأسر
	Individuals	1224343	1911	2238	325576	125309	769309							عدد الأفراد
Najran														نجران
	Housing Units	65512	0	1680	4330	11180	48322							عدد المساكن
	Households	65512	0	1680	4330	11180	48322							عدد الأسر
	Individuals	434916	0	9582	15786	73117	336431							عدد الأفراد
Al-Baha														الباحة
	Housing Units	62898	0	0	952	4899	57047							عدد المساكن
	Households	62898	0	0	952	4899	57047							عدد الأسر
	Individuals	383995	0	0	5380	33275	345340							عدد الأفراد
Al-Jouf														الجوف
	Housing Units	54997	0	280	18386	20787	15544							عدد المساكن
	Households	54997	0	280	18386	20787	15544							عدد الأسر
	Individuals	385266	0	1950	129222	138188	115906							عدد الأفراد
Total														الجملة
	Housing Units	3417788	9527	33972	564167	166585	2643537							عدد المساكن
	Households	3417788	9527	33972	564167	166585	2643537							عدد الأسر
	Individuals	21310166	61832	253303	3537023	1137776	16320232							عدد الأفراد

Source: Demography Survey 2016 _General authority for Statistics

المصدر: المسح الديموجرافي ٢٠١٦ _الهيئة العامة للإحصاء

Table (32)

جدول (٣٢)

عدد المساكن (المشغولة بأسرسعودية) وعدد الأسر والأفراد حسب مصدر الكهرباء

Housing Units (Occupied With Saudi Households), Households and Individuals by Source of Electricity

Administrative Area		Source of Electricity						مصدر الكهرباء	المنطقة الإدارية
		الجملة Total	لا يوجد Non-Existent	أخرى Other	مولد خاص Private Generator	شبكة خاصة Private Network	شبكة عامة Public Network		
Al-Riyadh									الرياض
	Housing Units	809437	0	0	0	1008	808429	عدد المساكن	
	Households	809437	0	0	0	1008	808429	عدد الأسر	
	Individuals	5126104	0	0	0	6192	5119912	عدد الأفراد	
Makkah Al-Mokarramah									مكة المكرمة
	Housing Units	857338	0	0	0	1499	855839	عدد المساكن	
	Households	857338	0	0	0	1499	855839	عدد الأسر	
	Individuals	4712903	0	0	0	6700	4706203	عدد الأفراد	
Al-Madinah Al-Monawarah									المدينة المنورة
	Housing Units	237998	0	0	0	640	237358	عدد المساكن	
	Households	237998	0	0	0	640	237358	عدد الأسر	
	Individuals	1395943	0	0	0	5305	1390638	عدد الأفراد	
Al-Qaseem									القصيم
	Housing Units	152068	0	0	0	451	151617	عدد المساكن	
	Households	152068	0	0	0	451	151617	عدد الأسر	
	Individuals	1031456	0	0	0	2549	1028907	عدد الأفراد	
Eastern Region									المنطقة الشرقية
	Housing Units	496652	0	0	0	28739	467913	عدد المساكن	
	Households	496652	0	0	0	28739	467913	عدد الأسر	
	Individuals	3312019	0	0	0	145828	3166191	عدد الأفراد	
Aseer									عسير
	Housing Units	280601	0	0	3184	748	276669	عدد المساكن	
	Households	280601	0	0	3184	748	276669	عدد الأسر	
	Individuals	1740307	0	0	19913	2815	1717579	عدد الأفراد	
Tabouk									تبوك
	Housing Units	114992	0	0	0	55	114937	عدد المساكن	
	Households	114992	0	0	0	55	114937	عدد الأسر	
	Individuals	717058	0	0	0	82	716976	عدد الأفراد	

Continued Table (32)

تابع جدول (٣٢)

عدد المساكن (المشغولة بأسرسعودية) وعدد الأسر والأفراد حسب مصدر الكهرباء

Housing Units (Occupied With Saudi Households), Households and Individuals by Source of Electricity

Administrative Area		Source of Electricity						مصدر الكهرباء	المنطقة الإدارية
		الجملة Total	لا يوجد Non-Existent	أخرى Other	مولد خاص Private Generator	شبكة خاصة Private Network	شبكة عامة Public Network		
Hail									حائل
	Housing Units	76641	0	0	0	259	76382	عدد المساكن	
	Households	76641	0	0	0	259	76382	عدد الأسر	
	Individuals	549282	0	0	0	1847	547435	عدد الأفراد	
Northern Borders									الحدود الشمالية
	Housing Units	36709	0	0	0	100	36609	عدد المساكن	
	Households	36709	0	0	0	100	36609	عدد الأسر	
	Individuals	296574	0	0	0	476	296098	عدد الأفراد	
Jazan									جازان
	Housing Units	171945	0	0	0	183	171762	عدد المساكن	
	Households	171945	0	0	0	183	171762	عدد الأسر	
	Individuals	1224343	0	0	0	1403	1222940	عدد الأفراد	
Najran									نجران
	Housing Units	65512	0	0	432	0	65080	عدد المساكن	
	Households	65512	0	0	432	0	65080	عدد الأسر	
	Individuals	434916	0	0	4429	0	430487	عدد الأفراد	
Al-Baha									الباحة
	Housing Units	62898	0	0	336	278	62284	عدد المساكن	
	Households	62898	0	0	336	278	62284	عدد الأسر	
	Individuals	383995	0	0	2345	1678	379972	عدد الأفراد	
Al-Jouf									الجوف
	Housing Units	54997	0	0	84	172	54741	عدد المساكن	
	Households	54997	0	0	84	172	54741	عدد الأسر	
	Individuals	385266	0	0	92	1037	384137	عدد الأفراد	
Total									الجملة
	Housing Units	3417788	0	0	4036	34132	3379620	عدد المساكن	
	Households	3417788	0	0	4036	34132	3379620	عدد الأسر	
	Individuals	21310166	0	0	26779	175912	21107475	عدد الأفراد	

Source: Demography Survey 2016 _General authority for Statistics

المصدر: المسح الديموجرافي ٢٠١٦ _ الهيئة العامة للإحصاء

Table (33) جدول (٣٣)

عدد المساكن (المشغولة بأسرسعودية) وعدد الأسر والأفراد حسب نوع الصرف الصحي

Housing Units (Occupied With Saudi Households), Households and Individuals by Type of Sewage Disposal

Administrative Area		Type of Sewage Disposal					نوع الصرف الصحي	المنطقة الإدارية
		الجملة Total	لايوجد Non-Existent	بيارة Ditch	شبكة خاصة Private Network	شبكة عامة رئيسية Public Sewage Network		
Al-Riyadh								الرياض
	Housing Units	809437	0	176378	8106	624953	عدد المساكن	
	Households	809437	0	176378	8106	624953	عدد الأسر	
	Individuals	5126104	0	1065417	49980	4010707	عدد الأفراد	
Makkah Al-Mokarramah								مكة المكرمة
	Housing Units	857338	0	408065	13823	435450	عدد المساكن	
	Households	857338	0	408065	13823	435450	عدد الأسر	
	Individuals	4712903	0	2304144	81937	2326822	عدد الأفراد	
Al-Madinah Al-Monawarah								المدينة المنورة
	Housing Units	237998	0	93184	0	144814	عدد المساكن	
	Households	237998	0	93184	0	144814	عدد الأسر	
	Individuals	1395943	0	518576	0	877367	عدد الأفراد	
Al-Qaseem								القصيم
	Housing Units	152068	0	67643	75	84350	عدد المساكن	
	Households	152068	0	67643	75	84350	عدد الأسر	
	Individuals	1031456	0	477514	796	553146	عدد الأفراد	
Eastern Region								المنطقة الشرقية
	Housing Units	496652	0	96877	2081	397694	عدد المساكن	
	Households	496652	0	96877	2081	397694	عدد الأسر	
	Individuals	3312019	0	663293	8728	2639998	عدد الأفراد	
Aseer								عسير
	Housing Units	280601	0	140914	5828	133859	عدد المساكن	
	Households	280601	0	140914	5828	133859	عدد الأسر	
	Individuals	1740307	0	920010	38255	782042	عدد الأفراد	
Tabouk								تبوك
	Housing Units	114992	0	36967	566	77459	عدد المساكن	
	Households	114992	0	36967	566	77459	عدد الأسر	
	Individuals	717058	0	244471	2993	469594	عدد الأفراد	

Continued Table (33)

تابع جدول (٣٣)

عدد المساكن (المشغولة بأسرسعودية) وعدد الأسر والأفراد حسب نوع الصرف الصحي

Housing Units (Occupied With Saudi Households), Households and Individuals by Type of Sewage Disposal

Administrative Area		Type of Sewage Disposal					نوع الصرف الصحي	المنطقة الإدارية
		الجملة Total	لايوجد Non-Existent	بيارة Ditch	شبكة خاصة Private Network	شبكة عامة رئيسية Public Sewage Network		
Hail								حائل
	Housing Units	76641	0	50763	241	25637	عدد المساكن	
	Households	76641	0	50763	241	25637	عدد الأسر	
	Individuals	549282	0	368413	1788	179081	عدد الأفراد	
Northern Borders								الحدود الشمالية
	Housing Units	36709	0	19135	0	17574	عدد المساكن	
	Households	36709	0	19135	0	17574	عدد الأسر	
	Individuals	296574	0	152922	0	143652	عدد الأفراد	
Jazan								جازان
	Housing Units	171945	0	163090	1566	7289	عدد المساكن	
	Households	171945	0	163090	1566	7289	عدد الأسر	
	Individuals	1224343	0	1160108	8292	55943	عدد الأفراد	
Najran								نجران
	Housing Units	65512	0	61290	0	4222	عدد المساكن	
	Households	65512	0	61290	0	4222	عدد الأسر	
	Individuals	434916	0	407614	0	27302	عدد الأفراد	
Al-Baha								الباحة
	Housing Units	62898	0	61600	0	1298	عدد المساكن	
	Households	62898	0	61600	0	1298	عدد الأسر	
	Individuals	383995	0	374514	0	9481	عدد الأفراد	
Al-Jouf								الجوف
	Housing Units	54997	0	32680	64	22253	عدد المساكن	
	Households	54997	0	32680	64	22253	عدد الأسر	
	Individuals	385266	0	223647	155	161464	عدد الأفراد	
Total								الجملة
	Housing Units	3417788	0	1408586	32350	1976852	عدد المساكن	
	Households	3417788	0	1408586	32350	1976852	عدد الأسر	
	Individuals	21310166	0	8880643	192924	12236599	عدد الأفراد	

Source: Demography Survey 2016 _General authority for Statistics

المصدر: المسح الديموجرافي ٢٠١٦ _ الهيئة العامة للإحصاء

Table (34)

جدول (٣٤)

عدد المساكن (المشغولة بأسرسعودية) وعدد الأسر والأفراد حسب الوقود المستخدم للطبخ

Housing Units (Occupied With Saudi Households), Households and Individuals by Cooking Fuel

Administrative Area		Cooking Fuel					الوقود المستخدم للطبخ					المنطقة الإدارية
		الجملة Total	أخرى other	حطب Wood	كهرباء Electricity	غاز Gas						
Al-Riyadh												الرياض
	Housing Units	809437	252	0	55929	753256						عدد المساكن
	Households	809437	252	0	55929	753256						عدد الأسر
	Individuals	5126104	586	0	313518	4812000						عدد الأفراد
Makkah Al-Mokarramah												مكة المكرمة
	Housing Units	857338	263	0	22957	834118						عدد المساكن
	Households	857338	263	0	22957	834118						عدد الأسر
	Individuals	4712903	2829	0	128448	4581626						عدد الأفراد
Al-Madinah Al-Monawarah												المدينة المنورة
	Housing Units	237998	0	0	13266	224732						عدد المساكن
	Households	237998	0	0	13266	224732						عدد الأسر
	Individuals	1395943	0	0	94510	1301433						عدد الأفراد
Al-Qaseem												القصيم
	Housing Units	152068	149	0	2500	149419						عدد المساكن
	Households	152068	149	0	2500	149419						عدد الأسر
	Individuals	1031456	1160	0	15113	1015183						عدد الأفراد
Eastern Region												المنطقة الشرقية
	Housing Units	496652	1744	0	105301	389607						عدد المساكن
	Households	496652	1744	0	105301	389607						عدد الأسر
	Individuals	3312019	11956	0	666243	2633820						عدد الأفراد
Aseer												عسير
	Housing Units	280601	158	0	1097	279346						عدد المساكن
	Households	280601	158	0	1097	279346						عدد الأسر
	Individuals	1740307	549	0	6031	1733727						عدد الأفراد
Tabouk												تبوك
	Housing Units	114992	0	0	760	114232						عدد المساكن
	Households	114992	0	0	760	114232						عدد الأسر
		717058	0	0	3735	713323						عدد الأفراد

Continued Table (34)

تابع جدول (٣٤)

عدد المساكن (المشغولة بأسرسعودية) وعدد الأسر والأفراد حسب الوقود المستخدم للطبخ

Housing Units (Occupied With Saudi Households), Households and Individuals by Cooking Fuel

Administrative Area		Cooking Fuel			الوقود المستخدم للطبخ		المنطقة الإدارية
		الجملة Total	أخرى other	حطب Wood	كهرباء Electricity	غاز Gas	
Hail							حائل
	Housing Units	76641	0	0	166	76475	عدد المساكن
	Households	76641	0	0	166	76475	عدد الأسر
	Individuals	549282	0	0	400	548882	عدد الأفراد
Northern Borders							الحدود الشمالية
	Housing Units	36709	0	0	0	36709	عدد المساكن
	Households	36709	0	0	0	36709	عدد الأسر
	Individuals	296574	0	0	0	296574	عدد الأفراد
Jazan							جازان
	Housing Units	171945	39	0	688	171218	عدد المساكن
	Households	171945	39	0	688	171218	عدد الأسر
	Individuals	1224343	128	0	3379	1220836	عدد الأفراد
Najran							نجران
	Housing Units	65512	0	0	316	65196	عدد المساكن
	Households	65512	0	0	316	65196	عدد الأسر
	Individuals	434916	0	0	961	433955	عدد الأفراد
Al-Baha							الباحة
	Housing Units	62898	0	0	113	62785	عدد المساكن
	Households	62898	0	0	113	62785	عدد الأسر
	Individuals	383995	0	0	550	383445	عدد الأفراد
Al-Jouf							الجوف
	Housing Units	54997	0	0	254	54743	عدد المساكن
	Households	54997	0	0	254	54743	عدد الأسر
	Individuals	385266	0	0	977	384289	عدد الأفراد
Total							الجملة
	Housing Units	3417788	2605	0	203347	3211836	عدد المساكن
	Households	3417788	2605	0	203347	3211836	عدد الأسر
	Individuals	21310166	17208	0	1233865	20059093	عدد الأفراد

Source: Demography Survey 2016 _General authority for Statistics

المصدر: المسح الديموجرافي ٢٠١٦ _ الهيئة العامة للإحصاء

جدول (٣٥)

Table (35)

عدد المساكن (المشغولة بأسرسعودية) وعدد الأسر والأفراد حسب طريقة التخلص من النفايات

Housing Units (Occupied With Saudi Households), Households and Individuals by Waste Disposal

Administrative Area		Waste Disposal الجملة Total	أخرى Other	الدفن Burying	الحرق Incineration	الحاوية العامة Public Bin		المنطقة الإدارية
					طريقة التخلص من النفايات			
Al-Riyadh								الرياض
	Housing Units	809437	0	0	0	809437	عدد المساكن	
	Households	809437	0	0	0	809437	عدد الأسر	
	Individuals	5126104	0	0	0	5126104	عدد الأفراد	
Makkah Al-Mokarramah								مكة المكرمة
	Housing Units	857338	232	0	0	857106	عدد المساكن	
	Households	857338	232	0	0	857106	عدد الأسر	
	Individuals	4712903	480	0	0	4712423	عدد الأفراد	
Al-Madinah Al-Monawarah								المدينة المنورة
	Housing Units	237998	0	0	130	237868	عدد المساكن	
	Households	237998	0	0	130	237868	عدد الأسر	
	Individuals	1395943	0	0	1048	1394895	عدد الأفراد	
Al-Qaseem								القصيم
	Housing Units	152068	0	0	0	152068	عدد المساكن	
	Households	152068	0	0	0	152068	عدد الأسر	
	Individuals	1031456	0	0	0	1031456	عدد الأفراد	
Eastern Region								المنطقة الشرقية
	Housing Units	496652	0	0	708	495944	عدد المساكن	
	Households	496652	0	0	708	495944	عدد الأسر	
	Individuals	3312019	0	0	4201	3307818	عدد الأفراد	
Aseer								عسير
	Housing Units	280601	0	0	597	280004	عدد المساكن	
	Households	280601	0	0	597	280004	عدد الأسر	
	Individuals	1740307	0	0	1764	1738543	عدد الأفراد	
Tabouk								تبوك
	Housing Units	114992	0	55	0	114937	عدد المساكن	
	Households	114992	0	55	0	114937	عدد الأسر	
	Individuals	717058	0	82	0	716976	عدد الأفراد	

Continued Table (35)

تابع جدول (٣٥)

عدد المساكن (المشغولة بأسرسعودية) وعدد الأسر والأفراد حسب طريقة التخلص من النفايات

Housing Units (Occupied With Saudi Households), Households and Individuals by Waste Disposal

Administrative Area		Waste Disposal					طريقة التخلص من النفايات	المنطقة الإدارية
		الجملة Total	أخرى Other	الدفن Burying	الحرق Incineration	الحاوية العامة Public Bin		
Hail								حائل
	Housing Units	76641	0	0	63	76578		عدد المساكن
	Households	76641	0	0	63	76578		عدد الأسر
	Individuals	549282	0	0	379	548903		عدد الأفراد
Northern Borders								الحدود الشمالية
	Housing Units	36709	0	0	45	36664		عدد المساكن
	Households	36709	0	0	45	36664		عدد الأسر
	Individuals	296574	0	0	213	296361		عدد الأفراد
Jazan								جازان
	Housing Units	171945	0	0	545	171400		عدد المساكن
	Households	171945	0	0	545	171400		عدد الأسر
	Individuals	1224343	0	0	5658	1218685		عدد الأفراد
Najran								نجران
	Housing Units	65512	204	0	106	65202		عدد المساكن
	Households	65512	204	0	106	65202		عدد الأسر
	Individuals	434916	942	0	641	433333		عدد الأفراد
Al-Baha								الباحة
	Housing Units	62898	0	0	0	62898		عدد المساكن
	Households	62898	0	0	0	62898		عدد الأسر
	Individuals	383995	0	0	0	383995		عدد الأفراد
Al-Jouf								الجوف
	Housing Units	54997	0	0	124	54873		عدد المساكن
	Households	54997	0	0	124	54873		عدد الأسر
	Individuals	385266	0	0	759	384507		عدد الأفراد
Total								الجملة
	Housing Units	3417788	436	55	2318	3414979		عدد المساكن
	Households	3417788	436	55	2318	3414979		عدد الأسر
	Individuals	21310166	1422	82	14663	21293999		عدد الأفراد

Source: Demography Survey 2016 _General authority for Statistics

المصدر: المسح الديموجرافي ٢٠١٦ _ الهيئة العامة للإحصاء

Table (36) جدول (٣٦)

عدد المساكن (المشغولة بأسر سعودية) وعدد الأسر والأفراد حسب عدد مرات التخلص من النفايات

Housing Units (Occupied With Saudi Households), Households and Individuals by Frequency of Waste Disposal

Administrative Area		Frequency of Waste Disposal			عدد مرات التخلص من النفايات		المنطقة الإدارية
		الجملة Total	أخرى Other	أكثر من مرة في الاسبوع More Than Once a Week	مرة في الاسبوع Once a Week	يوميا Daily	
Al-Riyadh							الرياض
	Housing Units	809437	504	15361	130895	662677	عدد المساكن
	Households	809437	504	15361	130895	662677	عدد الأسر
	Individuals	5126104	1754	66827	700863	4356660	عدد الأفراد
Makkah Al-Mokarramah							مكة المكرمة
	Housing Units	857338	260	42819	249230	565029	عدد المساكن
	Households	857338	260	42819	249230	565029	عدد الأسر
	Individuals	4712903	3186	165769	1257963	3285985	عدد الأفراد
Al-Madinah Al-Monawarah							المدينة المنورة
	Housing Units	237998	0	13241	48706	176051	عدد المساكن
	Households	237998	0	13241	48706	176051	عدد الأسر
	Individuals	1395943	0	59888	229436	1106619	عدد الأفراد
Al-Qaseem							القصيم
	Housing Units	152068	0	902	32994	118172	عدد المساكن
	Households	152068	0	902	32994	118172	عدد الأسر
	Individuals	1031456	0	5818	204451	821187	عدد الأفراد
Eastern Region							المنطقة الشرقية
	Housing Units	496652	0	7807	63129	425716	عدد المساكن
	Households	496652	0	7807	63129	425716	عدد الأسر
	Individuals	3312019	0	25787	373194	2913038	عدد الأفراد
Aseer							عسير
	Housing Units	280601	0	40431	87669	152501	عدد المساكن
	Households	280601	0	40431	87669	152501	عدد الأسر
	Individuals	1740307	0	256047	539923	944337	عدد الأفراد
Tabouk							تبوك
	Housing Units	114992	0	7591	36519	70882	عدد المساكن
	Households	114992	0	7591	36519	70882	عدد الأسر
	Individuals	717058	0	26006	209523	481529	عدد الأفراد

Continued Table (36)

تابع جدول (٣٦)

عدد المساكن (المشغولة بأسر سعودية) وعدد الأسر والأفراد حسب عدد مرات التخلص من النفايات

Housing Units (Occupied With Saudi Households), Households and Individuals by Frequency of Waste Disposal

Administrative Area		Frequency of Waste Disposal					عدد مرات التخلص من النفايات	المنطقة الإدارية
		الجملة Total	أخرى Other	أكثر من مرة في الاسبوع More Than Once a Week	مرة في الاسبوع Once a Week	يوميا Daily		
Hail								حائل
	Housing Units	76641	0	8254	21816	46571	عدد المساكن	
	Households	76641	0	8254	21816	46571	عدد الأسر	
	Individuals	549282	0	63358	154060	331864	عدد الأفراد	
Northern Borders								الحدود الشمالية
	Housing Units	36709	0	180	4876	31653	عدد المساكن	
	Households	36709	0	180	4876	31653	عدد الأسر	
	Individuals	296574	0	1262	35420	259892	عدد الأفراد	
Jazan								جازان
	Housing Units	171945	0	8655	81441	81849	عدد المساكن	
	Households	171945	0	8655	81441	81849	عدد الأسر	
	Individuals	1224343	0	47158	543726	633459	عدد الأفراد	
Najran								نجران
	Housing Units	65512	0	8395	21275	35842	عدد المساكن	
	Households	65512	0	8395	21275	35842	عدد الأسر	
	Individuals	434916	0	51358	118641	264917	عدد الأفراد	
Al-Baha								الباحة
	Housing Units	62898	0	11869	24802	26227	عدد المساكن	
	Households	62898	0	11869	24802	26227	عدد الأسر	
	Individuals	383995	0	72494	146858	164643	عدد الأفراد	
Al-Jouf								الجوف
	Housing Units	54997	0	2977	23120	28900	عدد المساكن	
	Households	54997	0	2977	23120	28900	عدد الأسر	
	Individuals	385266	0	16354	154407	214505	عدد الأفراد	
Total								الجملة
	Housing Units	3417788	764	168482	826472	2422070	عدد المساكن	
	Households	3417788	764	168482	826472	2422070	عدد الأسر	
	Individuals	21310166	4940	858126	4668465	15778635	عدد الأفراد	

Source: Demography Survey 2016 _General authority for Statistics

المصدر: المسح الديموجرافي ٢٠١٦ _ الهيئة العامة للإحصاء

Table (37) جدول (٣٧)

عدد المساكن (المشغولة بأسر سعودية) وعدد الأسر والأفراد حسب استخدام المبيدات الحشرية

Housing Units (Occupied With Saudi Households), Households and Individuals by Insecticide Use

Administrative Area		Insecticide Use		استخدام المبيدات الحشرية		المنطقة الإدارية
		الجملة Total	لا تستخدم ابدا Never Used	عند الحاجة When Needed	بصفة منتظمة Regularly	
Al-Riyadh						الرياض
	Housing Units	809437	194091	511842	103504	عدد المساكن
	Households	809437	194091	511842	103504	عدد الأسر
	Individuals	5126104	1104722	3382544	638838	عدد الأفراد
Makkah Al-Mokarramah						مكة المكرمة
	Housing Units	857338	87143	696685	73510	عدد المساكن
	Households	857338	87143	696685	73510	عدد الأسر
	Individuals	4712903	468825	3819893	424185	عدد الأفراد
Al-Madinah Al-Monawarah						المدينة المنورة
	Housing Units	237998	33263	191311	13424	عدد المساكن
	Households	237998	33263	191311	13424	عدد الأسر
	Individuals	1395943	189021	1119181	87741	عدد الأفراد
Al-Qaseem						القصيم
	Housing Units	152068	34417	110528	7123	عدد المساكن
	Households	152068	34417	110528	7123	عدد الأسر
	Individuals	1031456	203329	784034	44093	عدد الأفراد
Eastern Region						المنطقة الشرقية
	Housing Units	496652	79319	365111	52222	عدد المساكن
	Households	496652	79319	365111	52222	عدد الأسر
	Individuals	3312019	473240	2468742	370037	عدد الأفراد
Aseer						عسير
	Housing Units	280601	84941	184116	11544	عدد المساكن
	Households	280601	84941	184116	11544	عدد الأسر
	Individuals	1740307	504686	1168523	67098	عدد الأفراد
Tabouk						تبوك
	Housing Units	114992	23703	80332	10957	عدد المساكن
	Households	114992	23703	80332	10957	عدد الأسر
	Individuals	717058	152361	499419	65278	عدد الأفراد

Continued Table (37)

تابع جدول (٣٧)

عدد المساكن (المشغولة بأسر سعودية) وعدد الأسر والأفراد حسب استخدام المبيدات الحشرية

Housing Units (Occupied With Saudi Households), Households and Individuals by Insecticide Use

Administrative Area		Insecticide Use				استخدام المبيدات الحشرية		المنطقة الإدارية
		الجملة Total	لا تستخدم ابدا Never Used	عند الحاجة When Needed	بصفة منتظمة Regularly			
Hail								حائل
	Housing Units	76641	13524	55168	7949			عدد المساكن
	Households	76641	13524	55168	7949			عدد الأسر
	Individuals	549282	86299	406211	56772			عدد الأفراد
Northern Borders								الحدود الشمالية
	Housing Units	36709	568	32692	3449			عدد المساكن
	Households	36709	568	32692	3449			عدد الأسر
	Individuals	296574	4448	262368	29758			عدد الأفراد
Jazan								جازان
	Housing Units	171945	9446	158160	4339			عدد المساكن
	Households	171945	9446	158160	4339			عدد الأسر
	Individuals	1224343	57590	1130506	36247			عدد الأفراد
Najran								نجران
	Housing Units	65512	10061	41893	13558			عدد المساكن
	Households	65512	10061	41893	13558			عدد الأسر
	Individuals	434916	64044	270141	100731			عدد الأفراد
Al-Baha								الباحة
	Housing Units	62898	5916	50220	6762			عدد المساكن
	Households	62898	5916	50220	6762			عدد الأسر
	Individuals	383995	36388	306211	41396			عدد الأفراد
Al-Jouf								الجوف
	Housing Units	54997	960	52026	2011			عدد المساكن
	Households	54997	960	52026	2011			عدد الأسر
	Individuals	385266	6807	364519	13940			عدد الأفراد
Total								الجملة
	Housing Units	3417788	577352	2530084	310352			عدد المساكن
	Households	3417788	577352	2530084	310352			عدد الأسر
	Individuals	21310166	3351760	15982292	1976114			عدد الأفراد

Source: Demography Survey 2016 _General authority for Statistics

المصدر: المسح الديموجرافي ٢٠١٦ _ الهيئة العامة للإحصاء

Table (38)

جدول (٣٨)

عدد المساكن (المشغولة بأسرسعودية) وعدد الأسر والأفراد التي لديها أجهزة التليفزيون

Housing Units (Occupied With Saudi Households), Households and Individuals No. of Televisions

Administrative Area		No. of Televisions						عدد أجهزة التليفزيون	المنطقة الإدارية
		الجملة Total	5+	4	3	2	1		
Al-Riyadh									الرياض
	Housing Units	800322	46890	63322	143769	317960	228381	عدد المساكن	
	Households	800322	46890	63322	143769	317960	228381	عدد الأسر	
	Individuals	5078121	428019	530145	1067304	1980402	1072251	عدد الأفراد	
Makkah Al-Mokarramah									مكة المكرمة
	Housing Units	848782	11209	26188	97142	357980	356263	عدد المساكن	
	Households	848782	11209	26188	97142	357980	356263	عدد الأسر	
	Individuals	4675368	91553	205373	638014	2073578	1666850	عدد الأفراد	
Al-Madinah Al-Monawarah									المدينة المنورة
	Housing Units	230527	2846	5122	23254	79236	120069	عدد المساكن	
	Households	230527	2846	5122	23254	79236	120069	عدد الأسر	
	Individuals	1359594	25452	46645	167287	515481	604729	عدد الأفراد	
Al-Qaseem									القصيم
	Housing Units	139507	2663	4940	19488	40282	72134	عدد المساكن	
	Households	139507	2663	4940	19488	40282	72134	عدد الأسر	
	Individuals	937954	26745	47571	168245	302625	392768	عدد الأفراد	
Eastern Region									المنطقة الشرقية
	Housing Units	492094	15737	30522	76907	208055	160873	عدد المساكن	
	Households	492094	15737	30522	76907	208055	160873	عدد الأسر	
	Individuals	3287925	182498	275037	609569	1383083	837738	عدد الأفراد	
Aseer									عسير
	Housing Units	275051	1270	2979	19191	77416	174195	عدد المساكن	
	Households	275051	1270	2979	19191	77416	174195	عدد الأسر	
	Individuals	1707893	10684	26651	148100	536902	985556	عدد الأفراد	
Tabouk									تبوك
	Housing Units	113687	556	1447	9796	53316	48572	عدد المساكن	
	Households	113687	556	1447	9796	53316	48572	عدد الأسر	
	Individuals	712152	7332	11954	83727	356999	252140	عدد الأفراد	

Continued Table (38)

تابع جدول (٣٨)

عدد المساكن (المشغولة بأسرسعودية) وعدد الأسر والأفراد التي لديها أجهزة التليفزيون

Housing Units (Occupied With Saudi Households), Households and Individuals No. of Televisions

Administrative Area		No. of Televisions						عدد أجهزة التليفزيون	المنطقة الإدارية
		الجملة Total	5+	4	3	2	1		
Hail									حائل
	Housing Units	76042	1770	5637	13690	32990	21955	عدد المساكن	
	Households	76042	1770	5637	13690	32990	21955	عدد الأسر	
	Individuals	545067	21233	53151	116049	231324	123310	عدد الأفراد	
Northern Borders									الحدود الشمالية
	Housing Units	36357	475	1562	5638	20287	8395	عدد المساكن	
	Households	36357	475	1562	5638	20287	8395	عدد الأسر	
	Individuals	293362	5184	16652	56828	160312	54386	عدد الأفراد	
Jazan									جازان
	Housing Units	170729	976	2444	18010	79811	69488	عدد المساكن	
	Households	170729	976	2444	18010	79811	69488	عدد الأسر	
	Individuals	1216279	15411	29035	161004	587319	423510	عدد الأفراد	
Najran									نجران
	Housing Units	65442	133	1967	7599	28009	27734	عدد المساكن	
	Households	65442	133	1967	7599	28009	27734	عدد الأسر	
	Individuals	434840	1240	19957	69615	193127	150901	عدد الأفراد	
Al-Baha									الباحة
	Housing Units	61984	336	1474	8018	27216	24940	عدد المساكن	
	Households	61984	336	1474	8018	27216	24940	عدد الأسر	
	Individuals	378608	2320	13691	57462	172506	132629	عدد الأفراد	
Al-Jouf									الجوف
	Housing Units	53945	1910	2506	8578	22074	18877	عدد المساكن	
	Households	53945	1910	2506	8578	22074	18877	عدد الأسر	
	Individuals	378949	18139	22178	74110	159414	105108	عدد الأفراد	
Total									الجملة
	Housing Units	3364469	86771	150110	451080	1344632	1331876	عدد المساكن	
	Households	3364469	86771	150110	451080	1344632	1331876	عدد الأسر	
	Individuals	21006112	835810	1298040	3417314	8653072	6801876	عدد الأفراد	

Source: Demography Survey 2016 _General authority for Statistics

المصدر: المسح الديموجرافي ٢٠١٦ _ الهيئة العامة للإحصاء

Table (39) جدول (٣٩)

عدد المساكن (المشغولة بأسر سعودية) وعدد الأسر والأفراد التي لديها أجهزة الحاسب الالي

Housing Units (Occupied With Saudi Households), Households and Individuals by No. of Personal Computers

Administrative Area		No. of Personal Computers				عدد أجهزة الحاسب	المنطقة الإدارية
		الجملة Total	3+	2	1		
Al-Riyadh							الرياض
	Housing Units	572351	115708	142229	314414		عدد المساكن
	Households	572351	115708	142229	314414		عدد الأسر
	Individuals	3769921	985666	975462	1808793		عدد الأفراد
Makkah Al-Mokarramah							مكة المكرمة
	Housing Units	531576	61060	106985	363531		عدد المساكن
	Households	531576	61060	106985	363531		عدد الأسر
	Individuals	3131119	450518	681191	1999410		عدد الأفراد
Al-Madinah Al-Monawarah							المدينة المنورة
	Housing Units	143437	19361	32196	91880		عدد المساكن
	Households	143437	19361	32196	91880		عدد الأسر
	Individuals	912262	150271	226424	535567		عدد الأفراد
Al-Qaseem							القصيم
	Housing Units	80361	9759	19135	51467		عدد المساكن
	Households	80361	9759	19135	51467		عدد الأسر
	Individuals	580729	91398	155247	334084		عدد الأفراد
Eastern Region							المنطقة الشرقية
	Housing Units	335164	28957	70705	235502		عدد المساكن
	Households	335164	28957	70705	235502		عدد الأسر
	Individuals	2365273	305135	568408	1491730		عدد الأفراد
Aseer							عسير
	Housing Units	129064	7558	21777	99729		عدد المساكن
	Households	129064	7558	21777	99729		عدد الأسر
	Individuals	819585	62966	159470	597149		عدد الأفراد
Tabouk							تبوك
	Housing Units	48319	2079	5303	40937		عدد المساكن
	Households	48319	2079	5303	40937		عدد الأسر
	Individuals	324599	24092	39639	260868		عدد الأفراد

Continued Table (39)

تابع جدول (٣٩)

عدد المساكن (المشغولة بأسر سعودية) وعدد الأسر والأفراد التي لديها أجهزة الحاسب الالي

Housing Units (Occupied With Saudi Households), Households and Individuals by No. of Personal Computers

Administrative Area		No. of Personal Computers				عدد أجهزة الحاسب	المنطقة الإدارية
		الجملة Total	3+	2	1		
Hail							حائل
	Housing Units	34311	1591	4644	28076	عدد المساكن	
	Households	34311	1591	4644	28076	عدد الأسر	
	Individuals	269777	17613	40360	211804	عدد الأفراد	
Northern Borders							الحدود الشمالية
	Housing Units	18751	1034	3050	14667	عدد المساكن	
	Households	18751	1034	3050	14667	عدد الأسر	
	Individuals	158468	10753	31246	116469	عدد الأفراد	
Jazan							جازان
	Housing Units	84739	4094	11386	69259	عدد المساكن	
	Households	84739	4094	11386	69259	عدد الأسر	
	Individuals	601695	41425	100712	459558	عدد الأفراد	
Najran							نجران
	Housing Units	46630	1290	5842	39498	عدد المساكن	
	Households	46630	1290	5842	39498	عدد الأسر	
	Individuals	307237	14784	50106	242347	عدد الأفراد	
Al-Baha							الباحة
	Housing Units	34926	1782	9221	23923	عدد المساكن	
	Households	34926	1782	9221	23923	عدد الأسر	
	Individuals	221739	16117	63850	141772	عدد الأفراد	
Al-Jouf							الجوف
	Housing Units	27805	2039	4611	21155	عدد المساكن	
	Households	27805	2039	4611	21155	عدد الأسر	
	Individuals	197167	20136	37387	139644	عدد الأفراد	
Total							الجملة
	Housing Units	2087434	256312	437084	1394038	عدد المساكن	
	Households	2087434	256312	437084	1394038	عدد الأسر	
	Individuals	13659571	2190874	3129502	8339195	عدد الأفراد	

Source: Demography Survey 2016 _General authority for Statistics

المصدر: المسح الديموجرافي ٢٠١٦ _ الهيئة العامة للإحصاء

جدول (٤٠)

Table (40)

عدد المساكن (المشغولة بأسرسعودية) وعدد الأسر والأفراد المستخدمين للأنترنت

Housing Units (Occupied With Saudi Households), Households and Individuals by No. of Internet Users

Administrative Area		No. of Internet Users						عدد مستخدمي الانترنت	المنطقة الإدارية
		الجملة Total	5+	4	3	2	1		
Al-Riyadh									الرياض
	Housing Units	757108	261462	94759	104225	222177	74485	عدد المساكن	
	Households	757108	261462	94759	104225	222177	74485	عدد الأسر	
	Individuals	4840511	2277887	644045	615195	973264	330120	عدد الأفراد	
Makkah Al-Mokarramah									مكة المكرمة
	Housing Units	739359	174256	110298	118044	262815	73946	عدد المساكن	
	Households	739359	174256	110298	118044	262815	73946	عدد الأسر	
	Individuals	4191675	1364971	701614	658456	1172676	293958	عدد الأفراد	
Al-Madinah Al-Monawarah									المدينة المنورة
	Housing Units	182719	55093	21101	25206	63379	17940	عدد المساكن	
	Households	182719	55093	21101	25206	63379	17940	عدد الأسر	
	Individuals	1119998	456970	142739	153969	291464	74856	عدد الأفراد	
Al-Qaseem									القصيم
	Housing Units	127554	36749	16291	21431	38245	14838	عدد المساكن	
	Households	127554	36749	16291	21431	38245	14838	عدد الأسر	
	Individuals	889931	357702	120506	149570	194789	67364	عدد الأفراد	
Eastern Region									المنطقة الشرقية
	Housing Units	440770	112539	58175	70292	159831	39933	عدد المساكن	
	Households	440770	112539	58175	70292	159831	39933	عدد الأسر	
	Individuals	2997434	1125636	438572	463043	774375	195808	عدد الأفراد	
Aseer									عسير
	Housing Units	178308	28958	20225	28690	74463	25972	عدد المساكن	
	Households	178308	28958	20225	28690	74463	25972	عدد الأسر	
	Individuals	1123245	258436	149947	203098	373901	137863	عدد الأفراد	
Tabouk									تبوك
	Housing Units	85268	9158	8772	15008	40964	11366	عدد المساكن	
	Households	85268	9158	8772	15008	40964	11366	عدد الأسر	
	Individuals	535383	97001	68486	104302	212200	53394	عدد الأفراد	

تابع جدول (٤٠)

Continued Table (40)

عدد المساكن (المشغولة بأسرسعودية) وعدد الأسر والأفراد المستخدمين للأنترنت

Housing Units (Occupied With Saudi Households), Households and Individuals by No. of Internet Users

Administrative Area		No. of Internet Users						عدد مستخدمي الانترنت	المنطقة الإدارية
		الجملة Total	5+	4	3	2	1		
Hail									حائل
	Housing Units	56435	14362	6810	8202	20543	6518	عدد المساكن	
	Households	56435	14362	6810	8202	20543	6518	عدد الأسر	
	Individuals	412207	147868	54227	62465	110250	37397	عدد الأفراد	
Northern Borders									الحدود الشمالية
	Housing Units	29031	6748	3902	4474	10863	3044	عدد المساكن	
	Households	29031	6748	3902	4474	10863	3044	عدد الأسر	
	Individuals	237410	78320	34840	37004	63468	23778	عدد الأفراد	
Jazan									جازان
	Housing Units	122641	13877	10735	22504	61517	14008	عدد المساكن	
	Households	122641	13877	10735	22504	61517	14008	عدد الأسر	
	Individuals	886071	172487	96646	186052	347254	83632	عدد الأفراد	
Najran									نجران
	Housing Units	61989	6649	4054	8035	27813	15438	عدد المساكن	
	Households	61989	6649	4054	8035	27813	15438	عدد الأسر	
	Individuals	417093	84658	41112	70399	149628	71296	عدد الأفراد	
Al-Baha									الباحة
	Housing Units	47511	9916	6787	7639	18523	4646	عدد المساكن	
	Households	47511	9916	6787	7639	18523	4646	عدد الأسر	
	Individuals	292946	87139	46675	47942	89611	21579	عدد الأفراد	
Al-Jouf									الجوف
	Housing Units	37790	8550	4909	5944	14294	4093	عدد المساكن	
	Households	37790	8550	4909	5944	14294	4093	عدد الأسر	
	Individuals	266364	83812	39723	43692	75142	23995	عدد الأفراد	
Total									الجملة
	Housing Units	2866483	738317	366818	439694	1015427	306227	عدد المساكن	
	Households	2866483	738317	366818	439694	1015427	306227	عدد الأسر	
	Individuals	18210268	6592887	2579132	2795187	4828022	1415040	عدد الأفراد	

Source: Demography Survey 2016 _General authority for Statistics

المصدر: المسح الديموجرافي ٢٠١٦ _ الهيئة العامة للإحصاء

Table (41)

جدول (٤١)

عدد المساكن (المشغولة بأسر سعودية) وعدد الأسر والأفراد وتوفر الهاتف الثابت

Housing Units (Occupied with Saudi Households), Households and Individuals by Availability of a Fixed Telephone Line in Housing Unit

Administrative Area		No. of Fixed Telephone Lines عدد خطوط الهاتف الثابت				المنطقة الإدارية
		الجملة Total	3+	2	1	
Al-Riyadh						الرياض
	Housing Units	377528	4428	22446	350654	عدد المساكن
	Households	377528	4428	22446	350654	عدد الأسر
	Individuals	2659344	34936	207646	2416762	عدد الأفراد
Makkah Al-Mokarramah						مكة المكرمة
	Housing Units	233311	2717	8700	221894	عدد المساكن
	Households	233311	2717	8700	221894	عدد الأسر
	Individuals	1384085	20258	70553	1293274	عدد الأفراد
Al-Madinah Al-Monawarah						المدينة المنورة
	Housing Units	63586	1078	3313	59195	عدد المساكن
	Households	63586	1078	3313	59195	عدد الأسر
	Individuals	422876	8969	25679	388228	عدد الأفراد
Al-Qaseem						القصيم
	Housing Units	61018	1076	1618	58324	عدد المساكن
	Households	61018	1076	1618	58324	عدد الأسر
	Individuals	453055	8841	16162	428052	عدد الأفراد
Eastern Region						المنطقة الشرقية
	Housing Units	225062	1042	10622	213398	عدد المساكن
	Households	225062	1042	10622	213398	عدد الأسر
	Individuals	1691265	12247	96238	1582780	عدد الأفراد
Aseer						عسير
	Housing Units	65923	1563	3303	61057	عدد المساكن
	Households	65923	1563	3303	61057	عدد الأسر
	Individuals	404442	12924	25179	366339	عدد الأفراد
Tabouk						تبوك
	Housing Units	16774	298	439	16037	عدد المساكن
	Households	16774	298	439	16037	عدد الأسر
	Individuals	122309	1928	5259	115122	عدد الأفراد

Continued Table (41)

تابع جدول (٤١)

عدد المساكن (المشغولة بأسر سعودية) وعدد الأسر والأفراد وتوفر الهاتف الثابت

Housing Units (Occupied with Saudi Households), Households and Individuals by Availability of a Fixed Telephone Line in Housing Unit

Administrative Area		No. of Fixed Telephone Lines عدد خطوط الهاتف الثابت				المنطقة الإدارية
		الجملة Total	3+	2	1	
Hail						حائل
	Housing Units	21211	180	795	20236	عدد المساكن
	Households	21211	180	795	20236	عدد الأسر
	Individuals	174622	1620	9115	163887	عدد الأفراد
Northern Borders						الحدود الشمالية
	Housing Units	4093	114	268	3711	عدد المساكن
	Households	4093	114	268	3711	عدد الأسر
	Individuals	37196	985	2510	33701	عدد الأفراد
Jazan						جازان
	Housing Units	21966	441	1069	20456	عدد المساكن
	Households	21966	441	1069	20456	عدد الأسر
	Individuals	157819	7973	8620	141226	عدد الأفراد
Najran						نجران
	Housing Units	42012	128	272	41612	عدد المساكن
	Households	42012	128	272	41612	عدد الأسر
	Individuals	278510	999	4168	273343	عدد الأفراد
Al-Baha						الباحة
	Housing Units	19654	372	495	18787	عدد المساكن
	Households	19654	372	495	18787	عدد الأسر
	Individuals	124692	2373	3066	119253	عدد الأفراد
Al-Jouf						الجوف
	Housing Units	9025	183	578	8264	عدد المساكن
	Households	9025	183	578	8264	عدد الأسر
	Individuals	67011	1455	4865	60691	عدد الأفراد
Total						الجملة
	Housing Units	1161163	13620	53918	1093625	عدد المساكن
	Households	1161163	13620	53918	1093625	عدد الأسر
	Individuals	7977226	115508	479060	7382658	عدد الأفراد

Source: Demography Survey 2016 _General authority for Statistics

المصدر: المسح الديموجرافي ٢٠١٦ _ الهيئة العامة للإحصاء

Table (42)

جدول (٤٢)

عدد المساكن (المشغولة بأسر سعودية) وعدد الأسر والأفراد التي لديها خطوط الهاتف الجوال

Housing Units (Occupied With Saudi Households), Households and Individuals by No. of Mobile Phones.

Administrative Area		No. of Mobile Phones											عدد خطوط الهاتف الجوال	المنطقة الإدارية
		الجملة Total	10+	9	8	7	6	5	4	3	2	1		
Al-Riyadh														الرياض
	Housing Units	795121	30724	18654	37392	48502	69158	82049	101523	124184	248817	34118	عدد المساكن	
	Households	795121	30724	18654	37392	48502	69158	82049	101523	124184	248817	34118	عدد الأسر	
	Individuals	5041879	387512	191965	339555	426428	548583	604374	655195	712216	1059394	116657	عدد الأفراد	
Makkah Al-Mokarramah														مكة المكرمة
	Housing Units	838590	8088	5771	15826	26613	54047	89886	123777	148674	308091	57817	عدد المساكن	
	Households	838590	8088	5771	15826	26613	54047	89886	123777	148674	308091	57817	عدد الأسر	
	Individuals	4623560	90574	51205	144880	218557	407497	623911	769753	800597	1327826	188760	عدد الأفراد	
Al-Madinah Al-Monawarah														المدينة المنورة
	Housing Units	223984	3083	2988	7223	12054	14822	18463	26917	34372	81702	22360	عدد المساكن	
	Households	223984	3083	2988	7223	12054	14822	18463	26917	34372	81702	22360	عدد الأسر	
	Individuals	1320564	36750	28704	65724	100420	116099	128138	177582	200731	382396	84020	عدد الأفراد	
Al-Qaseem														القصيم
	Housing Units	147121	4114	2487	4607	7164	9775	17050	19205	19893	49915	12911	عدد المساكن	
	Households	147121	4114	2487	4607	7164	9775	17050	19205	19893	49915	12911	عدد الأسر	
	Individuals	998015	53460	26440	46071	67609	91764	137421	143927	133060	245793	52470	عدد الأفراد	
Eastern Region														المنطقة الشرقية
	Housing Units	482798	6536	5601	10045	18526	30597	42658	66029	88051	193383	21372	عدد المساكن	
	Households	482798	6536	5601	10045	18526	30597	42658	66029	88051	193383	21372	عدد الأسر	
	Individuals	3225947	108232	78483	124905	201402	276763	363989	494318	564929	945729	67197	عدد الأفراد	
Aseer														عسير
	Housing Units	271153	3500	1271	3468	6331	14037	18878	37390	43688	111360	31230	عدد المساكن	
	Households	271153	3500	1271	3468	6331	14037	18878	37390	43688	111360	31230	عدد الأسر	
	Individuals	1688556	43831	12971	35434	57025	126287	157048	274311	294959	562042	124648	عدد الأفراد	
Tabouk														تبوك
	Housing Units	109611	704	602	1299	1658	2753	6928	13642	18279	51156	12590	عدد المساكن	
	Households	109611	704	602	1299	1658	2753	6928	13642	18279	51156	12590	عدد الأسر	
	Individuals	687644	14162	6913	14110	17636	22476	61847	107027	129332	265362	48779	عدد الأفراد	

Continued Table (42)

تابع جدول (٤٢)

عدد المساكن (المشغولة بأسر سعودية) وعدد الأسر والأفراد التي لديها خطوط الهاتف الجوال

Housing Units (Occupied With Saudi Households), Households and Individuals by No. of Mobile Phones.

Administrative Area		No. of Mobile Phones												عدد خطوط الهاتف الجوال	المنطقة الإدارية
		الجملة Total	10+	9	8	7	6	5	4	3	2	1			
Hail															حائل
	Housing Units	75278	1918	956	1734	4193	6026	8040	9519	12630	26610	3652			عدد المساكن
	Households	75278	1918	956	1734	4193	6026	8040	9519	12630	26610	3652			عدد الأسر
	Individuals	537513	29311	11988	18997	44460	54604	71298	76497	86356	129507	14495			عدد الأفراد
Northern Borders															الحدود الشمالية
	Housing Units	35725	637	432	911	1429	2214	3842	4657	6814	13566	1223			عدد المساكن
	Households	35725	637	432	911	1429	2214	3842	4657	6814	13566	1223			عدد الأسر
	Individuals	289137	9700	5607	11954	16887	24438	36640	42413	54373	80359	6766			عدد الأفراد
Jazan															جازان
	Housing Units	165457	1685	723	2376	1518	6577	10075	19786	28750	75436	18531			عدد المساكن
	Households	165457	1685	723	2376	1518	6577	10075	19786	28750	75436	18531			عدد الأسر
	Individuals	1187094	32660	9990	33691	21971	77586	99736	173210	215111	416073	107066			عدد الأفراد
Najran															نجران
	Housing Units	65224	614	334	796	1581	1938	2613	5399	10549	33347	8053			عدد المساكن
	Households	65224	614	334	796	1581	1938	2613	5399	10549	33347	8053			عدد الأسر
	Individuals	431550	12029	4589	13166	17384	22698	26038	55972	83223	169657	26794			عدد الأفراد
Al-Baha															الباحة
	Housing Units	60214	397	474	933	1471	3600	6107	7303	12004	24802	3123			عدد المساكن
	Households	60214	397	474	933	1471	3600	6107	7303	12004	24802	3123			عدد الأسر
	Individuals	369693	5670	4887	9240	14510	30787	45675	53662	71229	120513	13520			عدد الأفراد
Al-Jouf															الجوف
	Housing Units	53963	1488	999	1265	2007	2951	4270	5473	9146	20597	5767			عدد المساكن
	Households	53963	1488	999	1265	2007	2951	4270	5473	9146	20597	5767			عدد الأسر
	Individuals	377740	18300	9743	12052	20175	26229	36610	44955	64307	114438	30931			عدد الأفراد
Total															الجملة
	Housing Units	3324239	63488	41292	87875	133047	218495	310859	440620	557034	1238782	232747			عدد المساكن
	Households	3324239	63488	41292	87875	133047	218495	310859	440620	557034	1238782	232747			عدد الأسر
	Individuals	20778892	842191	443485	869779	1224464	1825811	2392725	3068822	3410423	5819089	882103			عدد الأفراد

Source: Demography Survey 2016 _General authority for Statistics

المصدر: المسح الديموجرافي ٢٠١٦ _ الهيئة العامة للإحصاء

Table (43)

جدول (٤٣)

عدد الأسر السعودية التي تملك سيارات و عدد الافراد وعدد السيارات لدى الأسرة

Saudi Households Owning Cars and Individuals by Number of Cars Owned

Administrative Area		Number of Cars Owned by Household											عدد السيارات لدى الأسرة		المنطقة الإدارية
		الجملة Total	10+	9	8	7	6	5	4	3	2	1			
Al-Riyadh															الرياض
	Households	774550	301	260	734	1514	8433	23264	53114	115736	206744	364450		عدد الأسر	
	Individuals	4964356	7050	5074	5789	14157	86591	234485	467755	915755	1436615	1791085		عدد الأفراد	
Makkah Al-Mokarramah															مكة المكرمة
	Households	783365	0	0	210	0	1577	4673	22929	78039	202159	473778		عدد الأسر	
	Individuals	4415366	0	0	1583	0	12474	39241	185933	561616	1298468	2316051		عدد الأفراد	
Al-Madinah Al-Monawarah															المدينة المنورة
	Households	210909	0	0	0	185	1052	2096	8829	19006	52833	126908		عدد الأسر	
	Individuals	1276987	0	0	0	1902	10814	18702	72485	141411	362501	669172		عدد الأفراد	
Al-Qaseem															القصيم
	Households	145396	0	94	0	369	849	4131	9943	20412	39843	69755		عدد الأسر	
	Individuals	993691	0	1594	0	3609	10309	43210	99545	168293	293631	373500		عدد الأفراد	
Eastern Region															المنطقة الشرقية
	Households	465745	410	0	275	140	2484	4804	18170	40810	119222	279430		عدد الأسر	
	Individuals	3159022	6781	0	5989	1713	33787	55746	176514	397512	896230	1584750		عدد الأفراد	
Aseer															عسير
	Households	250806	0	0	0	413	1339	3687	8324	27684	72941	136418		عدد الأسر	
	Individuals	1602805	0	0	0	4034	12996	33196	73763	223119	522229	733468		عدد الأفراد	
Tabouk															تبوك
	Households	102556	0	0	0	0	0	830	1429	6393	25569	68335		عدد الأسر	
	Individuals	654478	0	0	0	0	0	7199	16200	57180	200739	373160		عدد الأفراد	

Continued Table (43)

تابع جدول (٤٣)

عدد الأسر السعودية التي تملك سيارات و عدد الافراد وعدد السيارات لدى الأسرة

Saudi Households Owning Cars and Individuals by Number of Cars Owned

Administrative Area		Number of Cars Owned by Household	10+	9	8	7	6	5	4	3	2	1		المنطقة الإدارية
		الجملة Total					عدد السيارات لدى الأسرة							
Hail														حائل
	Households	71914	0	0	0	63	277	1585	2649	8891	22048	36401	عدد الأسر	
	Individuals	523142	0	0	0	1647	4236	17760	28669	86925	180049	203856	عدد الأفراد	
Northern Borders														الحدود الشمالية
	Households	34633	0	0	0	0	49	242	888	2697	8155	22602	عدد الأسر	
	Individuals	284233	0	0	0	0	525	2760	10345	27635	81513	161455	عدد الأفراد	
Jazan														جازان
	Households	154435	0	0	0	0	161	322	1484	5935	31032	115501	عدد الأسر	
	Individuals	1106087	0	0	0	0	3497	6637	21126	64707	267099	743021	عدد الأفراد	
Najran														نجران
	Households	63863	0	0	0	0	272	266	751	2922	11396	48256	عدد الأسر	
	Individuals	429124	0	0	0	0	1943	2662	11494	35538	102533	274954	عدد الأفراد	
Al-Baha														الباحة
	Households	58649	0	0	0	0	113	515	1111	5443	20739	30728	عدد الأسر	
	Individuals	362354	0	0	0	0	1548	4129	9237	43188	139532	164720	عدد الأفراد	
Al-Jouf														الجوف
	Households	50679	0	0	0	120	404	740	2000	4768	10834	31813	عدد الأسر	
	Individuals	356604	0	0	0	1538	4150	6318	18129	44093	87154	195222	عدد الأفراد	
Total														الجملة
	Households	3167500	711	354	1219	2804	17010	47155	131621	338736	823515	1804375	عدد الأسر	
	Individuals	20128249	13831	6668	13361	28600	182870	472045	1191195	2766972	5868293	9584414	عدد الأفراد	

Source: Demography Survey 2016 _General authority for Statistics

المصدر: المسح الديموجرافي ٢٠١٦ _ الهيئة العامة للإحصاء

Table (44)

جدول (٤٤)

عدد المساكن (المشغولة بأسر سعودية) وعدد الأسر والأفراد وجملة عدد الغرف

Housing Units (Occupied With Saudi Households), Households and Individuals by Total No. of Rooms

Administrative Area		No. of Rooms																	جملة عدد الغرف	المنطقة الإدارية
		الجملة Total	15+	14	13	12	11	10	9	8	7	6	5	4	3	2	1			
Al-Riyadh																				الرياض
	Housing Units	809437	10507	7071	12746	23284	30175	52782	65038	78234	84865	119896	132691	128117	48155	15259	617			عدد المساكن
	Households	809437	10507	7071	12746	23284	30175	52782	65038	78234	84865	119896	132691	128117	48155	15259	617			عدد الأسر
	Individuals	5126104	105557	80257	117930	209283	250186	418188	471639	581628	584402	766329	710162	593884	193984	41613	1062			عدد الأفراد
Makkah Al-Mokarramah																				مكة المكرمة
	Housing Units	857338	33346	1468	875	4107	6144	12258	22111	37143	62636	120667	222740	216373	101039	16221	210			عدد المساكن
	Households	857338	33346	1468	875	4107	6144	12258	22111	37143	62636	120667	222740	216373	101039	16221	210			عدد الأسر
	Individuals	4712903	171172	12810	9028	32217	49581	90162	159092	263675	423273	770591	1207786	1052269	415449	55533	265			عدد الأفراد
Al-Madinah Al-Monawarah																				المدينة المنورة
	Housing Units	237998	2246	879	332	1268	1082	3122	6037	11322	15909	34735	60383	61615	33110	5333	625			عدد المساكن
	Households	237998	2246	879	332	1268	1082	3122	6037	11322	15909	34735	60383	61615	33110	5333	625			عدد الأسر
	Individuals	1395943	12469	10557	3768	9884	10403	22850	53129	90625	117661	227156	358377	316869	142810	17332	2053			عدد الأفراد
Al-Qaseem																				القصيم
	Housing Units	152068	3075	350	1221	1621	3892	7125	11170	18450	23281	20584	23087	23769	13013	1186	244			عدد المساكن
	Households	152068	3075	350	1221	1621	3892	7125	11170	18450	23281	20584	23087	23769	13013	1186	244			عدد الأسر
	Individuals	1031456	10256	3959	10457	13540	30414	72037	84014	151047	175645	154813	151316	114228	54057	4200	1473			عدد الأفراد
Eastern Region																				المنطقة الشرقية
	Housing Units	496652	20451	1632	2292	5767	7469	11863	25826	33074	42475	65437	91573	86224	78668	23056	845			عدد المساكن
	Households	496652	20451	1632	2292	5767	7469	11863	25826	33074	42475	65437	91573	86224	78668	23056	845			عدد الأسر
	Individuals	3312019	103677	21331	25760	71547	86647	122756	230914	298572	333932	484152	580704	482885	388637	78718	1787			عدد الأفراد
Aseer																				عسير
	Housing Units	280601	6694	762	836	2134	2708	6047	10480	16482	29563	48475	68475	62152	16329	9092	372			عدد المساكن
	Households	280601	6694	762	836	2134	2708	6047	10480	16482	29563	48475	68475	62152	16329	9092	372			عدد الأسر
	Individuals	1740307	47336	5716	6108	16522	24265	49075	87756	119540	212124	315960	412753	332739	76808	31094	2511			عدد الأفراد
Tabouk																				تبوك
	Housing Units	114992	1368	0	0	50	311	1023	814	2823	5838	14062	31174	40485	15391	1653	0			عدد المساكن
	Households	114992	1368	0	0	50	311	1023	814	2823	5838	14062	31174	40485	15391	1653	0			عدد الأسر
	Individuals	717058	6637	0	0	1028	3050	11971	5590	28090	52956	109468	206897	216121	69880	5370	0			عدد الأفراد

Continued Table (44)

تابع جدول (٤٤)

عدد المساكن (المشغولة بأسر سعودية) وعدد الأسر والأفراد وجملة عدد الغرف

Housing Units (Occupied With Saudi Households), Households and Individuals by Total No. of Rooms

Administrative Area		No. of Rooms																جملة عدد الغرف	المنطقة الإدارية
		الجملة Total	15+	14	13	12	11	10	9	8	7	6	5	4	3	2	1		
Hail																			حائل
	Housing Units	76641	1458	701	1150	1445	2627	4314	6655	7638	10165	12520	13772	9284	3969	943	0	عدد المساكن	
	Households	76641	1458	701	1150	1445	2627	4314	6655	7638	10165	12520	13772	9284	3969	943	0	عدد الأسر	
	Individuals	549282	11406	11306	13128	16272	28804	39458	56440	66314	75464	82190	80656	48077	16474	3293	0	عدد الأفراد	
Northern Borders																			الحدود الشمالية
	Housing Units	36709	990	37	24	114	227	517	942	1933	4822	6061	8485	7500	4940	42	75	عدد المساكن	
	Households	36709	990	37	24	114	227	517	942	1933	4822	6061	8485	7500	4940	42	75	عدد الأسر	
	Individuals	296574	8554	286	362	1545	2953	5920	10601	21316	46510	54349	68694	50578	24308	261	337	عدد الأفراد	
Jazan																			جازان
	Housing Units	171945	2154	161	0	122	524	725	1121	5339	15616	24808	45466	45658	23953	6062	236	عدد المساكن	
	Households	171945	2154	161	0	122	524	725	1121	5339	15616	24808	45466	45658	23953	6062	236	عدد الأسر	
	Individuals	1224343	14756	4486	0	1052	8773	9485	16517	58163	144528	196339	314831	286205	134501	33007	1700	عدد الأفراد	
Najran																			نجران
	Housing Units	65512	0	0	0	0	129	540	667	1765	5409	11060	18996	15624	8005	2909	408	عدد المساكن	
	Households	65512	0	0	0	0	129	540	667	1765	5409	11060	18996	15624	8005	2909	408	عدد الأسر	
	Individuals	434916	0	0	0	0	1368	7990	8759	18025	51904	92532	125702	88264	31827	7639	906	عدد الأفراد	
Al-Baha																			الباحة
	Housing Units	62898	145	29	188	531	789	1044	2827	4484	8113	11861	18328	10607	3189	679	84	عدد المساكن	
	Households	62898	145	29	188	531	789	1044	2827	4484	8113	11861	18328	10607	3189	679	84	عدد الأسر	
	Individuals	383995	843	186	1886	5499	6314	8468	21650	35029	53851	73719	101060	57379	13952	3017	1142	عدد الأفراد	
Al-Jouf																			الجوف
	Housing Units	54997	791	225	290	979	843	1400	1881	3405	4997	7775	8864	10562	10616	2269	100	عدد المساكن	
	Households	54997	791	225	290	979	843	1400	1881	3405	4997	7775	8864	10562	10616	2269	100	عدد الأسر	
	Individuals	385266	6713	1929	3011	9767	7734	14228	17629	28152	40505	64459	63583	67150	52943	7233	230	عدد الأفراد	
Total																			الجملة
	Housing Units	3417788	83225	13315	19954	41422	56920	102760	155569	222092	313689	497941	744034	717970	360377	84704	3816	عدد المساكن	
	Households	3417788	83225	13315	19954	41422	56920	102760	155569	222092	313689	497941	744034	717970	360377	84704	3816	عدد الأسر	
	Individuals	21310166	499376	152823	191438	388156	510492	872588	1223730	1760176	2312755	3392057	4382521	3706648	1615630	288310	13466	عدد الأفراد	

Source: Demography Survey 2016 _General authorit

المصدر: المسح الديموجرافي ٢٠١٦ _ الهيئة العامة للإحصاء

جدول (٤٥)

Table (45)

عدد المساكن (المشغولة بأسر سعودية) وعدد الأسر والأفراد وعدد غرف النوم

Housing Units (Occupied With Saudi Households), Households and Individuals by No. of Bedrooms

Administrative Area		No. of Bedrooms								عدد غرف النوم	المنطقة الإدارية
		الجملة	7+	6	5	4	3	2	1		
Al-Riyadh											الرياض
	Housing Units	809437	37306	49951	89062	144466	210327	223642	54683	عدد المساكن	
	Households	809437	37306	49951	89062	144466	210327	223642	54683	عدد الأسر	
	Individuals	5126104	389745	437913	709088	1029284	1314486	1067961	177627	عدد الأفراد	
Makkah Al-Mokarramah											مكة المكرمة
	Housing Units	857338	11960	10854	33772	85438	213785	322736	178793	عدد المساكن	
	Households	857338	11960	10854	33772	85438	213785	322736	178793	عدد الأسر	
	Individuals	4712903	86839	93546	238960	584594	1367739	1644508	696717	عدد الأفراد	
Al-Madinah Al-Monawarah											المدينة المنورة
	Housing Units	237998	1285	1969	7588	22841	53221	82739	68355	عدد المساكن	
	Households	237998	1285	1969	7588	22841	53221	82739	68355	عدد الأسر	
	Individuals	1395943	16487	15383	62370	184265	369780	455930	291728	عدد الأفراد	
Al-Qaseem											القصيم
	Housing Units	152068	3262	6975	18180	29090	38608	31022	24931	عدد المساكن	
	Households	152068	3262	6975	18180	29090	38608	31022	24931	عدد الأسر	
	Individuals	1031456	30893	65855	146002	239381	271778	167962	109585	عدد الأفراد	
Eastern Region											المنطقة الشرقية
	Housing Units	496652	15446	20642	44492	70936	131707	149863	63566	عدد المساكن	
	Households	496652	15446	20642	44492	70936	131707	149863	63566	عدد الأسر	
	Individuals	3312019	181027	214147	420390	564489	889244	805335	237387	عدد الأفراد	
Aseer											عسير
	Housing Units	280601	4662	6711	13887	41558	77571	98149	38063	عدد المساكن	
	Households	280601	4662	6711	13887	41558	77571	98149	38063	عدد الأسر	
	Individuals	1740307	45045	63774	109128	307360	516192	543626	155182	عدد الأفراد	
Tabouk											تبوك
	Housing Units	114992	270	722	3372	7816	30406	51129	21277	عدد المساكن	
	Households	114992	270	722	3372	7816	30406	51129	21277	عدد الأسر	
	Individuals	717058	4410	7884	36841	66896	219178	279091	102758	عدد الأفراد	

الهيئة العامة للإحصاء
General Authority for Statistics

تابع جدول (٤٥)

Continued Table (45)

عدد المساكن (المشغولة بأسر سعودية) وعدد الأسر والأفراد وعدد غرف النوم

Housing Units (Occupied With Saudi Households), Households and Individuals by No. of Bedrooms

Administrative Area		No. of Bedrooms								عدد غرف النوم	المنطقة الإدارية
		الجملة	7+	6	5	4	3	2	1		
Hail											حائل
	Housing Units	76641	5763	4918	10273	16120	22435	14281	2851	عدد المساكن	
	Households	76641	5763	4918	10273	16120	22435	14281	2851	عدد الأسر	
	Individuals	549282	67715	46204	88994	124496	143112	68630	10131	عدد الأفراد	
Northern Borders											الحدود الشمالية
	Housing Units	36709	483	475	1760	6119	13114	10784	3974	عدد المساكن	
	Households	36709	483	475	1760	6119	13114	10784	3974	عدد الأسر	
	Individuals	296574	5891	5856	19392	61656	111552	74504	17723	عدد الأفراد	
Jazan											جازان
	Housing Units	171945	282	556	1233	6491	36618	58876	67889	عدد المساكن	
	Households	171945	282	556	1233	6491	36618	58876	67889	عدد الأسر	
	Individuals	1224343	5938	10507	19873	66104	288475	426296	407150	عدد الأفراد	
Najran											نجران
	Housing Units	65512	68	496	1658	7691	19800	24508	11291	عدد المساكن	
	Households	65512	68	496	1658	7691	19800	24508	11291	عدد الأسر	
	Individuals	434916	2622	8183	18430	69923	153589	144510	37659	عدد الأفراد	
Al-Baha											الباحة
	Housing Units	62898	392	1412	3279	9236	22704	18856	7019	عدد المساكن	
	Households	62898	392	1412	3279	9236	22704	18856	7019	عدد الأسر	
	Individuals	383995	3722	14074	26333	65673	141654	105391	27148	عدد الأفراد	
Al-Jouf											الجوف
	Housing Units	54997	873	1246	2917	6381	11678	18192	13710	عدد المساكن	
	Households	54997	873	1246	2917	6381	11678	18192	13710	عدد الأسر	
	Individuals	385266	8427	12596	26627	57465	95195	122251	62705	عدد الأفراد	
Total											الجملة
	Housing Units	3417788	82052	106927	231473	454183	881974	1104777	556402	عدد المساكن	
	Households	3417788	82052	106927	231473	454183	881974	1104777	556402	عدد الأسر	
	Individuals	21310166	848761	995922	1922428	3421586	5881974	5905995	2333500	عدد الأفراد	

Source: Demography Survey 2016 _General authority for Statistics

المصدر: المسح الديموجرافي ٢٠١٦ _ الهيئة العامة للإحصاء

Table (46)

جدول (٤٦)

عدد المساكن (المشغولة بأسر سعودية) وعدد الأسر والأفراد التي لديها أجهزة ذكية

Housing Units (Occupied With Saudi Households), Households and Individuals by No. of Personal Smart

Administrative Area		No. of Personal Smart عدد الأجهزة الذكية					المنطقة الإدارية
		الجملة Total	4+	3	2	1	
Al-Riyadh							الرياض
	Housing Units	521582	74990	69591	151401	225600	عدد المساكن
	Households	521582	74990	69591	151401	225600	عدد الأسر
	Individuals	3556303	670140	535936	1056807	1293420	عدد الأفراد
Makkah Al-Mokarramah							مكة المكرمة
	Housing Units	339631	25487	34206	84558	195380	عدد المساكن
	Households	339631	25487	34206	84558	195380	عدد الأسر
	Individuals	2114707	206858	238399	535449	1134001	عدد الأفراد
Al-Madinah Al-Monawarah							المدينة المنورة
	Housing Units	99701	12581	13360	30056	43704	عدد المساكن
	Households	99701	12581	13360	30056	43704	عدد الأسر
	Individuals	662875	96244	97457	207556	261618	عدد الأفراد
Al-Qaseem							القصيم
	Housing Units	68495	10718	13469	17910	26398	عدد المساكن
	Households	68495	10718	13469	17910	26398	عدد الأسر
	Individuals	507395	99074	118492	135543	154286	عدد الأفراد
Eastern Region							المنطقة الشرقية
	Housing Units	283437	19807	27345	71352	164933	عدد المساكن
	Households	283437	19807	27345	71352	164933	عدد الأسر
	Individuals	2078983	206243	233379	578958	1060403	عدد الأفراد
Aseer							عسير
	Housing Units	62700	2782	3298	16422	40198	عدد المساكن
	Households	62700	2782	3298	16422	40198	عدد الأسر
	Individuals	410328	23495	28061	121251	237521	عدد الأفراد
Tabouk							تبوك
	Housing Units	36790	2894	4761	10113	19022	عدد المساكن
	Households	36790	2894	4761	10113	19022	عدد الأسر
	Individuals	272425	34766	38500	74122	125037	عدد الأفراد

Continued Table (46)

تابع جدول (٤٦)

عدد المساكن (المشغولة بأسر سعودية) وعدد الأسر والأفراد التي لديها أجهزة ذكية

Housing Units (Occupied With Saudi Households), Households and Individuals by No. of Personal Smart

Administrative Area		No. of Personal Smart عدد أجهزة ذكية					المنطقة الإدارية
		الجملة Total	4+	3	2	1	
Hail							حائل
	Housing Units	39916	8387	4670	12238	14621	عدد المساكن
	Households	39916	8387	4670	12238	14621	عدد الأسر
	Individuals	307583	80563	39603	85630	101787	عدد الأفراد
Northern Borders							الحدود الشمالية
	Housing Units	11066	1118	1119	3096	5733	عدد المساكن
	Households	11066	1118	1119	3096	5733	عدد الأسر
	Individuals	97544	13642	11252	26072	46578	عدد الأفراد
Jazan							جازان
	Housing Units	65657	4880	10002	21539	29236	عدد المساكن
	Households	65657	4880	10002	21539	29236	عدد الأسر
	Individuals	475095	47013	73804	146390	207888	عدد الأفراد
Najran							نجران
	Housing Units	34497	602	2217	5793	25885	عدد المساكن
	Households	34497	602	2217	5793	25885	عدد الأسر
	Individuals	236422	6917	20286	53201	156018	عدد الأفراد
Al-Baha							الباحة
	Housing Units	25454	913	2446	8106	13989	عدد المساكن
	Households	25454	913	2446	8106	13989	عدد الأسر
	Individuals	164762	7479	19664	56852	80767	عدد الأفراد
Al-Jouf							الجوف
	Housing Units	24756	4121	3095	8049	9491	عدد المساكن
	Households	24756	4121	3095	8049	9491	عدد الأسر
	Individuals	182196	38921	24992	55368	62915	عدد الأفراد
Total							الجملة
	Housing Units	1613682	169280	189579	440633	814190	عدد المساكن
	Households	1613682	169280	189579	440633	814190	عدد الأسر
	Individuals	11066618	1531355	1479825	3133199	4922239	عدد الأفراد

Source: Demography Survey 2016 _General authority for Statistics

المصدر: المسح الديموجرافي ٢٠١٦ _ الهيئة العامة للإحصاء

الهيئة العامة للإحصاء
General Authority for Statistics

stats.gov.sa