



الهيئة العامة للإحصاء  
General Authority for Statistics

## الرقم القياسي لأسعار العقارات

الربع الرابع 2018م



## مقدمة :

يمثل العقار دوراً مهماً في منظومة التنمية المستدامة في المملكة، على اعتبار أنه عامل إنتاج استراتيجي لكل القطاعات الحيوية. كما أنه مجال مهم لتشجيع الاستثمار المنتج والمدخل للموشر لفرص العمل، وهو الأساس لانطلاق المشاريع الاستثمارية في مختلف المجالات الاقتصادية والاجتماعية.

ولهذا كان الحرص شديداً على متابعة تحركات أسعار الوحدات المكونة لقطاع العقار ورصد قيم صفقاتها في مختلف مناطق المملكة، ومتابعة التغيرات التي تطرأ عليها من فترة إلى أخرى من خلال برنامج الرقم القياسي لأسعار العقارات الذي تم إعداده ارتكازاً على البيانات التي توفرها بجهد مقدر ومشكور وزارة العدل في هذا المجال وذلك في إطار التكامل والتعاون بين مختلف الأجهزة الحكومية الرامية إلى دفع عجلة التنمية المستدامة في المملكة.

ويهدف الرقم القياسي لأسعار العقارات إلى إيجاد مؤشرات إحصائية عقارية متميزة تقيس أداء السوق العقاري بالمملكة وسد ثغرة البيانات في هذا القطاع، كما ويعتبر أداة مهمة لدعم الجهات المعنية باتخاذ القرارات الاقتصادية المتعلقة بهذا الشأن، وتفيد بياناته المهتمين بالتحليلات الاقتصادية والإحصائية الخاصة بتحركات أسعار العقارات والتنبؤات المستقبلية خلال فترات زمنية مختلفة.

ويسر الهيئة العامة للإحصاء أن تقدم هذه النشرة إلى الباحثين والمخططين ومراكز البحوث وكافة المهتمين بالشؤون الاقتصادية، آمليين أن تكون البيانات التي ستوفرها الهيئة في هذا المجال بشكل دوري ومنتظم ملائمة لاهتمامهم ومتماشية مع تطلعاتهم.

والله الموفق،



## منهجية الرقم القياسي لأسعار العقارات

### الوصف:

تقوم الهيئة العامة للإحصاء بتوفير البيانات المتعلقة بأسعار العقارات من خلال وزارة العدل بهدف تركيب الرقم القياسي لأسعار العقارات، وكذلك من أجل التعرف على مدى التغير في أسعار العقارات. ونظراً للأهمية القصوى لهذه البيانات فقد تم وضع نظام متكامل يغطي جميع الجوانب المتعلقة بالحصول على البيانات وتدقيقها وحساب الرقم القياسي.

### الأهداف:

- إيجاد مؤشرات إحصائية عقارية متطورة تقيس أداء السوق العقاري بالمملكة
- سد ثغرة البيانات بالقطاع العقاري.
- الوفاء بالمتطلبات الدولية والإقليمية والمحلية في هذا الجانب

### تعريف:

الرقم القياسي لأسعار العقارات هو: " أداة إحصائية لقياس التغير النسبي في أسعار العقارات بين فترتين زمنييتين "

### مصدر البيانات:

يتم الحصول على البيانات اللازمة لحساب الرقم القياسي للعقارات من وزارة العدل بصفتها المرجع والمصدر الرسمي لبيانات قطاع العقارات بالمملكة.

### طبيعة البيانات:

- تقوم وزارة العدل بتزويد الهيئة العامة للإحصاء بالبيانات التفصيلية للمدن الممثلة لكافة المناطق الإدارية وفقاً لعدد من المتغيرات والتي تحقق أهداف عملية احتساب الأرقام القياسية للعقارات السكنية والتجارية والزراعية.
- وقد حصلت الهيئة على البيانات الأولية للصفقات العقارية للأعوام من 2012 إلى 2015 وأجريت عليها دراسة من قبل المختصين بالهيئة لتقييمها والتحقق من مدى مناسبتها لبناء وتركيب الرقم القياسي للعقارات ... وعلى ضوء ذلك تم تحديد التالي:
  - سنة الأساس المناسبة.
  - مستوى التغطية / التمثيل.
  - التصنيف.
  - حساب الأوزان (الأهميات النسبية).

**الشمولية:**

الرقم القياسي للعقارات يمثل جميع المناطق الإدارية بالمملكة.

**سنة الأساس:**

تم تحديد سنة الأساس لتكون عام 2014.

**التصنيف:**

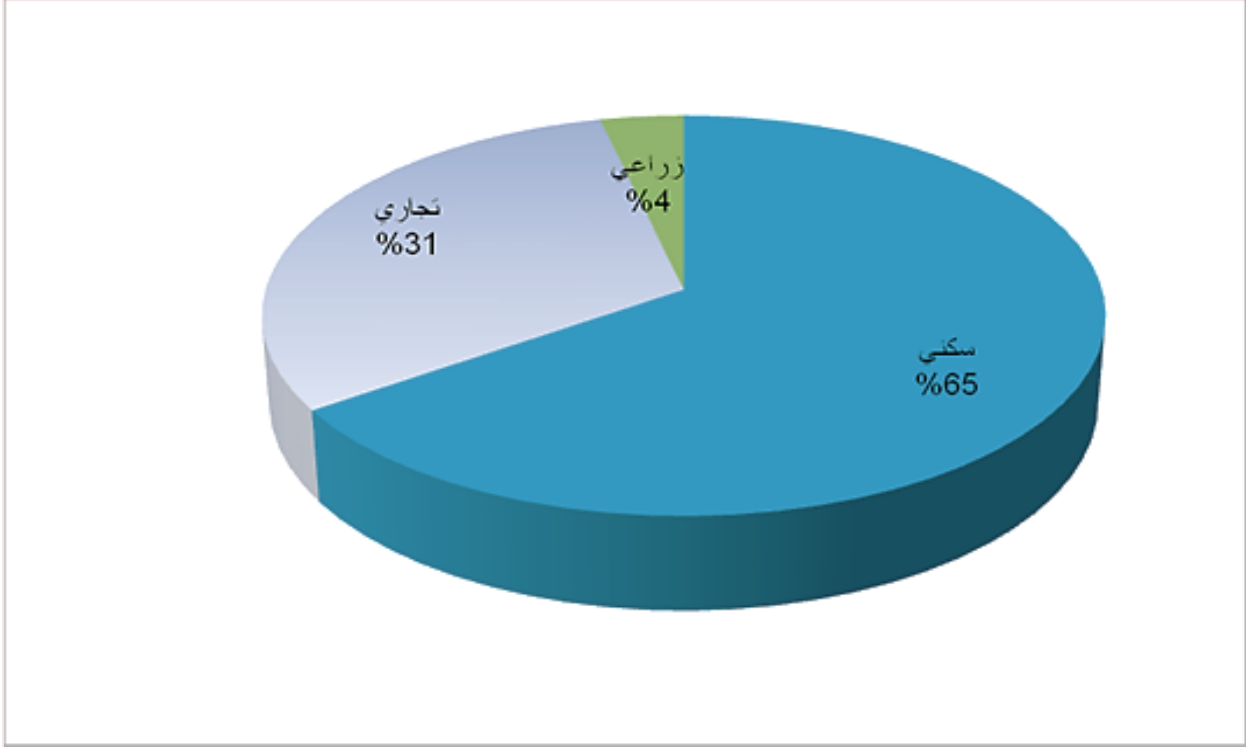
تم تقسيم البيانات حسب ورودها من وزارة العدل إلى ثلاثة قطاعات رئيسية:  
أ- قطاع سكني: يتكون من قطعة أرض سكني، عمارة سكني، فيلا، شقة وبيت.  
ب- قطاع تجاري: يتكون من قطعة أرض تجاري، عمارة تجاري، معرض/محل ومركز تجاري.  
ت- قطاع زراعي: يتكون من الأرض الزراعية.

**الرقم القياسي العام**

زراعي	تجاري	سكني
أرض زراعية	قطعة أرض	قطعة أرض
	عمارة	عمارة
	معرض / محل	فيلا
	مركز تجاري	شقة
		بيت

## الأوزان (الأهمية النسبية):

تم حساب الأوزان بناءً على قيمة الصفقات العقارية لكل صنف من الأصناف المكونة للرقم القياسي في سنة الأساس.



تدقيق البيانات والتحقق من جودتها:

يتم تدقيق البيانات والتحقق من جودتها وفقاً لما يلي:

- التأكد من منطقية البيانات والأسعار وشموليتها.
- وضع عدد من قواعد التدقيق الآلية أثناء عمليات الإدخال والمراجعة والمعالجة والنشر.
- تطبيق إجراءات معالجة الاختفاء في أسعار بعض أنواع العقار.

حساب الرقم القياسي لأسعار العقارات:

- تستخدم معادلة "لاسبير" في حساب الرقم القياسي للعقارات:

$R_{ik} = \prod \left( \frac{P_1}{P_0} \right)^{wt}$	$wt$	الأهمية النسبية	$i$	الحي
	$P_1$	السعر الحالي	$k$	نوع العقار
	$P_0$	سعر سنة الأساس		



الاستفادة من نتائج الرقم القياسي لأسعار العقارات:

يستفاد من بيانات الرقم القياسي لأسعار العقارات في العديد من المجالات، منها:

- رصد تحركات أسعار الأصول العقارية.
- يساعد في اتخاذ بعض القرارات الاقتصادية الهامة من قبل الجهات الرسمية.
- قياس التغيرات في أسعار العقارات بين فترة وأخرى.
- الاعتماد على بيانات الرقم القياسي لأسعار العقارات في التحليلات الاقتصادية والإحصائية الخاصة بتحركات أسعار العقارات والتنبؤات المستقبلية خلال فترات زمنية مختلفة.
- يعتبر مؤشر اقتصادي ريادي للتنبؤ بالنمو الاقتصادي.

النشر:

يتم نشر بيانات الرقم القياسي لأسعار العقارات على النحو التالي:

- نشر نتائج الرقم القياسي لأسعار العقارات وفق مواعيد محددة ومعلنة في الموقع الرسمي للهيئة العامة للإحصاء.
- اعتماد الموقع الرسمي للهيئة [www.stats.gov.sa](http://www.stats.gov.sa) كمنصة نشر رسمية ومعتمدة.
- نشر نتائج الرقم القياسي لأسعار العقارات عبر وسائل الإعلام المختلفة ومواقع التواصل الاجتماعي
- رفع التقارير إلى الجهات ذات العلاقة.

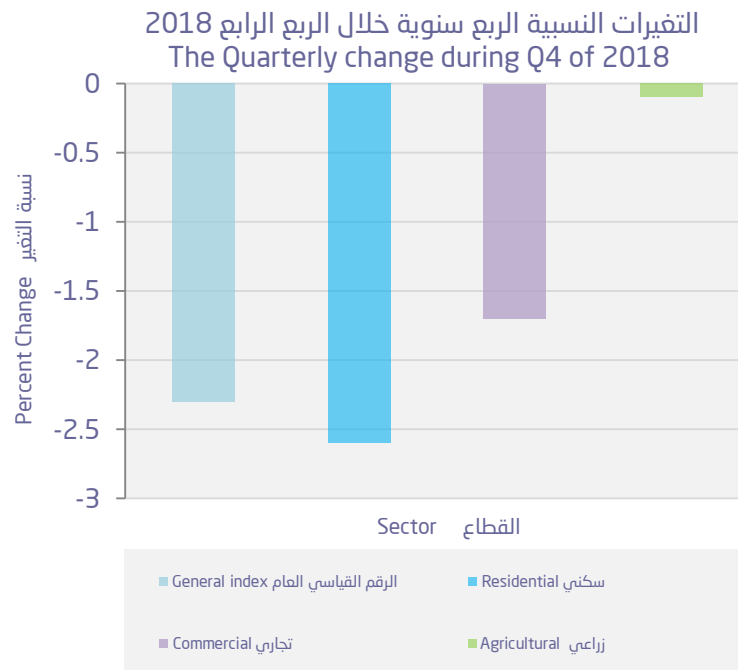


## الملاح الرئيسية لتحركات الرقم القياسي لأسعار العقارات خلال الربع الرابع من عام 2018م

### أولاً: التغير الربع سنوي

سجل الرقم القياسي العام لأسعار العقارات للربع الرابع 2018م مقارنة بالربع الثالث 2018م انخفاضاً بلغت نسبته 2,3%، ويعزى ذلك إلى الانخفاضات التي سجلتها القطاعات المكونة للرقم القياسي على النحو التالي:

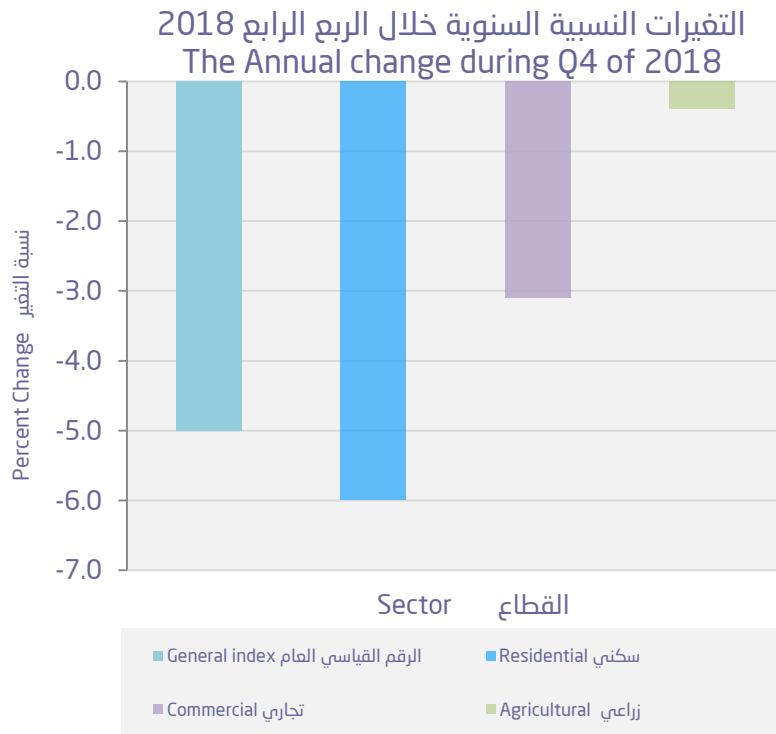
أبرز الأصناف المؤثرة:		النسبة (%)	القطاع
النسبة (%)	الصف		
-2.7	قطعة أرض	-2.6	سكني
-0.6	عمارة		
-1.7	فيلا		
-0.2	شقة		
0.5	بيت		
-1.7	قطعة أرض	-1.7	تجاري
-0.2	مركز تجاري		
-0.1	ارض زراعية	-0.1	زراعي



## ثانياً: التغير السنوي

سجل الرقم القياسي العام لأسعار العقارات للربع الرابع 2018م مقارنةً بنظيره من العام السابق (الربع الرابع 2017م) انخفاضاً بلغت نسبته 5,0%، ويعزى ذلك إلى الانخفاضات التي سجلتها القطاعات المكونة للرقم القياسي على النحو التالي:

أبرز الأصناف المؤثرة:		النسبة (%)	القطاع
النسبة (%)	الصنف		
-6.2	قطعة أرض	-6.0	سكني
-0.1	عمارة		
-4.7	فيلا		
-3.5	شقة		
-0.7	بيت		
-3.1	قطعة أرض	-3.1	تجاري
-1.4	مركز تجاري		
-0.3	ارض زراعية	-0.3	زراعي

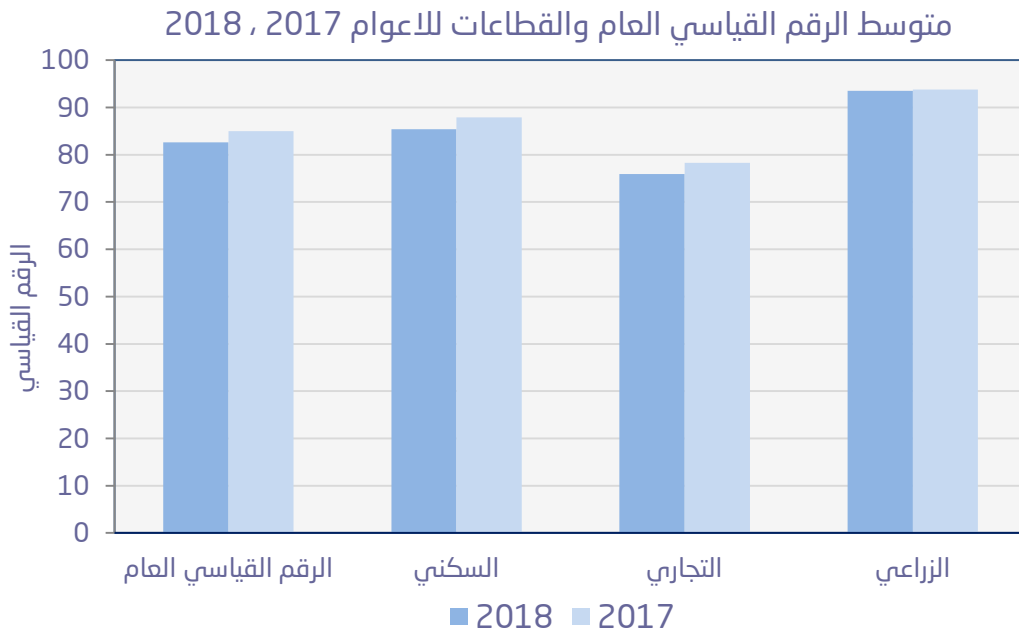




### ثالثاً : المتوسط السنوي لعام 2018 :

بلغ متوسط الرقم القياسي العام لأسعار العقارات لعام 2018 م : ( 82.6 ) انخفاضاً من (85.0) مسجلاً انخفاضاً نسبته (2.8%) ، في حين كان المتوسط السنوي للقطاعات المكونة للرقم القياسي لأسعار العقارات لعامي 2018 ، 2017 ونسبة التغير بينها على النحو التالي :

نسبة التغير	متوسط الارقام القياسية لأسعار العقارات خلال عام :		القطاعات
	2017	2018	
-2.8	85.0	82.6	الرقم القياسي العام
-2.8	87.9	85.4	السكني
-3.1	78.3	75.9	التجاري
-0.3	93.8	93.5	الزراعي





## الجداول



Table (1)

جدول (1)

Quarterly Real Estate Indices  
and percent changeالأرقام القياسية ربع السنوية لأسعار  
العقارات ونسب التغير

Q.4 - 2018

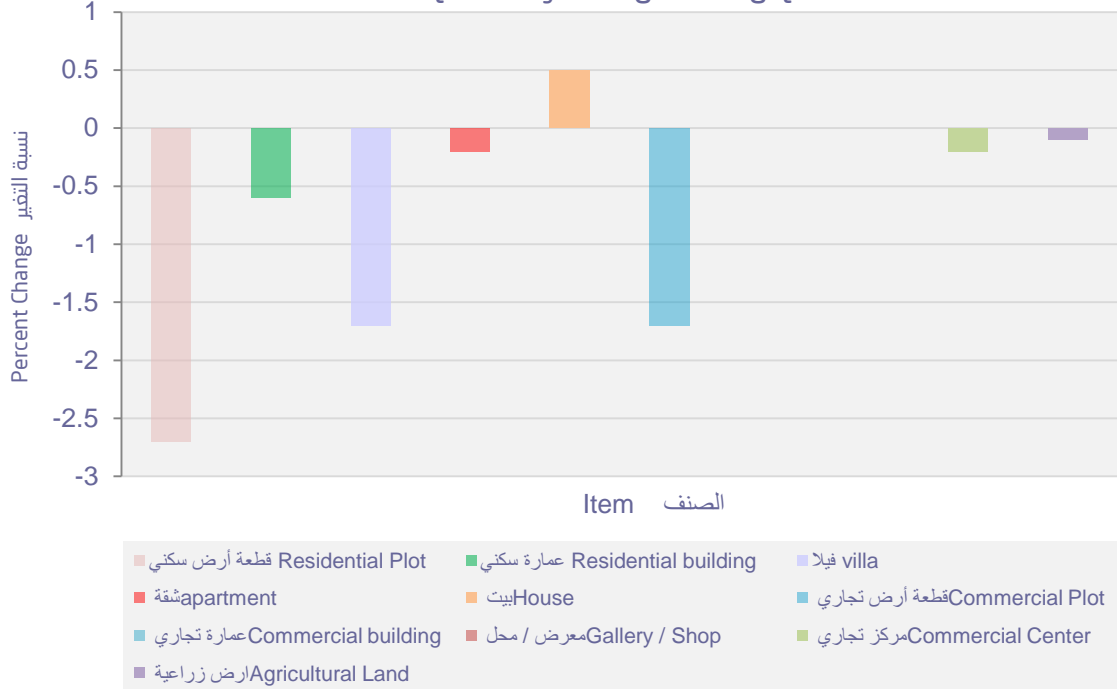
2014=100

الربع الرابع - 2018


General index Sectors & items	الأرقام القياسية			نسبة التغير من الربع الرابع إلى 2018		الرقم القياسي العام والقطاعات والاصناف
	Index Numbers			Percent Change from Qtr.4 2018 to		
	الربع الرابع	الربع الثالث	الربع الرابع	الربع الثالث	الربع الرابع	
	Q.4 -2018	Q.3- 2018	Q4- 2017	Q.3-2018	Q.4 2017	
General index	80.4	82.3	84.6	-2.3	-5.0	الرقم القياسي العام
Residential	82.7	84.9	88.0	-2.6	-6.0	سكنى
Plot	82.6	84.9	88.1	-2.7	-6.2	قطعة أرض
Building	93.4	94.0	93.5	-0.6	-0.1	عمارة
Villa	88.9	90.4	93.2	-1.7	-4.6	فيلا
Apartment	82.5	82.7	85.5	-0.2	-3.5	شقة
House	95.4	94.9	96.1	0.5	-0.7	بيت
Commercial	74.7	76.0	77.1	-1.7	-3.1	تجاري
Plot	74.6	75.9	77.0	-1.7	-3.1	قطعة أرض
Building	102.1	102.1	102.1	0.0	0.0	عمارة
Gallery / Shop	90.4	90.4	89.3	0.0	1.2	معرض / محل
Commercial Center	100.0	100.2	101.4	-0.2	-1.4	مركز تجاري
Agricultural	93.4	93.5	93.7	-0.1	-0.3	زراعي
Agricultural Land	93.4	93.5	93.7	-0.1	-0.3	ارض زراعية



### التغيرات النسبية الربع سنوية خلال الربع الرابع 2018 The Quarterly change during Q4 of 2018



### التغيرات النسبية السنوية خلال الربع الرابع 2018 The Annual change during Q4 of 2018



Table(2)

جدول (2)

Service of Real Estate  
indices In The Kingdomسلسلة الارقام القياسية لأسعار  
العقارات بالمملكة

Q.4 - 2018

2014=100

الربع الرابع - 2018

السنة Year	الربع الأول Qtr.1	الربع الثاني Qtr.2	الربع الثالث Qtr.3	الربع الرابع Qtr.4	المتوسط السنوي Annual average
<b>General index</b>					<b>الرقم القياسي العام</b>
2016	94.8	92.9	90.7	87.5	91.5
2017	85.5	84.9	84.9	84.6	85.0
2018	84.2	83.6	82.3	80.4	82.6
<b>Residential</b>					<b>سكني</b>
2016	96.8	95.3	93.2	90.0	93.8
2017	87.6	87.8	88.2	88.0	87.9
2018	87.4	86.7	84.9	82.7	85.4
<b>Plot</b>					<b>قطعة أرض</b>
2016	96.9	95.4	93.2	90.0	93.9
2017	87.6	87.8	88.2	88.1	87.9
2018	87.5	86.8	84.9	82.6	85.4
<b>Building</b>					<b>عمارة</b>
2016	98.8	99.4	97.5	95.9	97.9
2017	95.1	94.2	93.4	93.5	94.0
2018	93.6	93.8	94.0	93.4	93.7
<b>Villa</b>					<b>فيلا</b>
2016	101.2	97.3	94.8	93.2	96.6
2017	92.5	94.5	94.4	93.2	93.7
2018	93.3	91.7	90.4	88.9	91.1
<b>apartment</b>					<b>شقة</b>
2016	93.7	91.9	92.4	89.8	92.0
2017	86.8	85.8	85.6	85.5	85.9
2018	85.0	84.5	82.7	82.5	83.7
<b>House</b>					<b>بيت</b>
2016	99.1	98.8	98.4	97.5	98.5
2017	96.9	96.8	96.6	96.1	96.6
2018	95.3	95.2	94.9	95.4	95.2
<b>Commercial</b>					<b>تجاري</b>
2016	90.8	88.0	85.2	81.7	86.4
2017	80.2	78.4	77.6	77.1	78.3
2018	76.7	76.4	76.0	74.7	75.9
<b>Plot</b>					<b>قطعة أرض</b>
2016	90.7	88	85.1	81.6	86.3
2017	80.1	78.3	77.5	77.0	78.2
2018	76.6	76.3	75.9	74.6	75.9

Table(2)

جدول (2)

Service of Real Estate  
indices In The Kingdomسلسلة الارقام القياسية لأسعار  
العقارات بالمملكة

Q.4 - 2018

2014=100

الربع الرابع - 2018

السنة Year	الربع الأول Qtr.1	الربع الثاني Qtr.2	الربع الثالث Qtr.3	الربع الرابع Qtr.4	المتوسط السنوي Annual average
<b>Building</b>					<b>عمارة</b>
2016	101.8	102.0	102.1	102.1	102.0
2017	102.1	102.1	102.1	102.1	102.1
2018	102.1	102.1	102.1	102.1	102.1
<b>Gallery / Shop</b>					<b>معرض / محل</b>
2016	95.2	92.6	94.6	91.5	93.5
2017	89.1	88.5	89.0	89.3	89.0
2018	89.5	90.3	90.4	90.4	90.1
<b>Commercial Center</b>					<b>مركز تجاري</b>
2016	102.0	102.0	101.9	101.9	102.0
2017	101.9	101.9	101.9	101.4	101.8
2018	100.2	100.2	100.2	100.0	100.2
<b>Agricultural</b>					<b>زراعي</b>
2016	95.2	94.8	94.6	94.3	94.7
2017	94.0	93.8	93.8	93.7	93.8
2018	93.6	93.5	93.5	93.4	93.5
<b>Agricultural Land</b>					<b>ارض زراعية</b>
2016	95.2	94.8	94.6	94.3	94.7
2017	94.0	93.8	93.8	93.7	93.8
2018	93.6	93.5	93.5	93.4	93.5

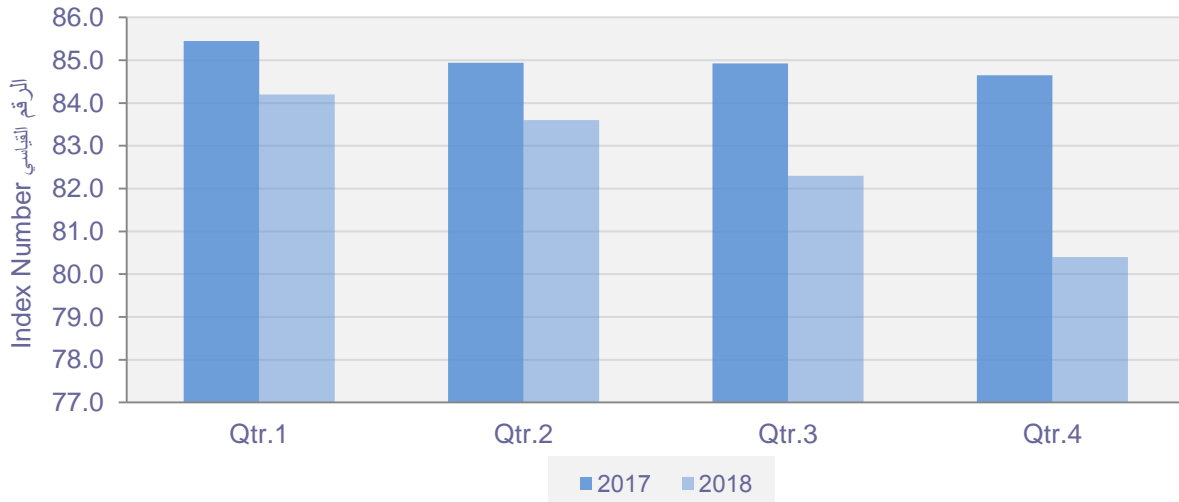
الرقم القياسي العام الربع سنوي للاعوام 2017 & 2018  
The Quarterly General Index Number for 2017 & 2018



Table (3)

جدول (3)

Real Estate Indices  
for Regionsالأرقام القياسية لأسعار العقارات على  
مستوى المناطق

Q.4 - 2018

2014=100

الربع الرابع - 2018

Kingdom & Regions	الرقم القياسي للربع الرابع 2018				المملكة والمناطق الادارية
	القطاع الزراعي	القطاع التجاري	القطاع السكني	الرقم العام	
Kingdom	93.4	74.7	82.7	80.4	المملكة
Ar Riyad	129.2	64.7	81.8	74.3	الرياض
Makkah	95.8	79.0	82.5	81.7	مكة المكرمة
Madinh	92.8	97.6	91.9	93.2	المدينة المنورة
Eastern	91.9	85.9	80.7	82.7	الشرقية
Al Qaseem	79.9	85.0	76.1	78.1	القصيم
Aseer	91.8	91.6	83.6	85.1	عسير
Tabouk	100.0	87.4	77.5	81.4	تبوك
Hail	97.5	79.7	86.1	85.8	حائل
Jazan	83.4	79.7	87.8	85.4	جازان
Al Baha	107.3	97.4	75.6	79.0	الباحة
Al Jouf	110.5	82.6	78.9	83.6	الجوف
Najran	99.6	86.1	82.4	86.3	نجران
Northern		93.6	85.0	86.1	الحدود الشمالية

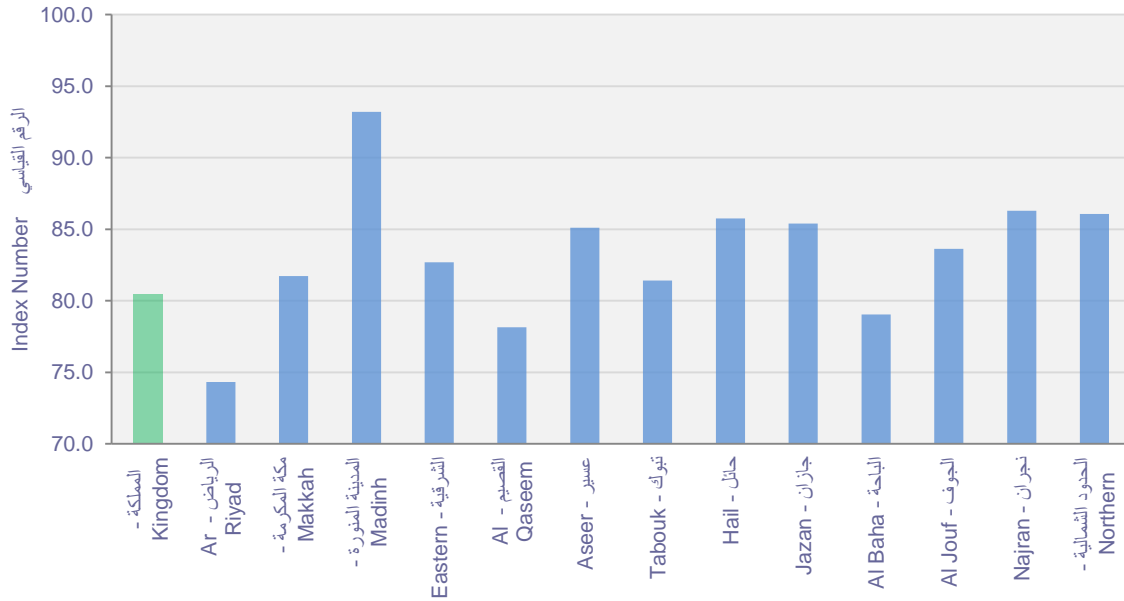
الارقام القياسية خلال الربع الرابع 2018 للمملكة والمناطق الادارية  
Indices During Q4 of 2018 for Kingdom & Regions

Table (4)

جدول (4)

The Relative Importance of  
The Sectors & items of Real  
Estate Prices

الأهمية النسبية لقطاعات  
وأصناف الرقم القياسي لأسعار  
العقارات

General index, Sectors & items	الأهمية النسبية	الرقم القياسي العام والقطاعات والأصناف
General index	100	الرقم القياسي العام
Residential	65.4	سكني
Plot	62.2	قطعة أرض
Building	0.03	عمارة
Villa	0.4	فيلا
Apartment	2.6	شقة
House	0.2	بيت
Commercial	31	تجاري
Plot	30.9	قطعة أرض
Building	0.003	عمارة
Gallery / Shop	0.1	معرض / محل
Commercial Center	0.1	مركز تجاري
Agricultural	3.6	زراعي
Agricultural Land	3.6	ارض زراعية