



# الشباب السعودي بالأرقام

تقرير خاص بمناسبة اليوم العالمي للشباب 2020م



## المحتويات

3

المقدمة

4

المؤشرات الرئيسية

9

الصحة والرياضة

17

التعليم

22

الاقتصاد

31

الاتصالات

35

الشباب وجائحة فيروس كورونا المستجد Covid-19

40

المراجع

## المقدمة

تحتفل منظمة الأمم المتحدة سنوياً باليوم العالمي للشباب، و الذي يصادف 12 من شهر أغسطس من كل عام، ويهدف إلى دعوة الحكومات المتعددة ومجتمعات الخدمة المدنية والمنظمات على مراجعة أوضاع الشباب وأدوارهم بالإضافة إلى دعمهم ورفع مستوى مشاركتهم في مجتمعاتهم.

يختص التقرير بالشباب من الفئة العمرية (15-34 سنة) حيث يشكلون الأغلبية بين السكان السعوديين الذين يعتبرون ثروة وطنية في المملكة العربية السعودية.

وأكدت المملكة العربية السعودية في رؤيتها لعام 2030 على استثمار الموارد البشرية والتوقعات الكبيرة من الشباب السعودي في تنمية البلاد ودورهم في تحقيق أهدافها، حيث صرح صاحب السمو الملكي الأمير محمد بن سلمان، ولي العهد ونائب رئيس الوزراء ووزير الدفاع، بأن "شبابنا واعٍ وقويّ ومثقف ومبدع لديه قيمّ عالية"، وهو ما يوضح حجم الاهتمام الذي توليه القيادة الرشيدة في المملكة العربية السعودية بالشباب والتأكيد على دورهم الرئيس في رؤية السعودية 2030.

إن العديد من المبادرات وبرامج الدعم للشركات المتوسطة والصغيرة والتعليم والتدريب في المملكة العربية السعودية موجهة بشكل رئيس للشباب السعودي، ويشير هذا التقرير إلى الأرقام والمؤشرات التي توضح حجم الفئة العمرية للشباب بين السكان السعوديين كما يصف توزيعها حسب الجنس، والصحة، والأنشطة الرياضية الخاصة بها، و بالإضافة إلى ذلك، يوضح التقدم في تعليم الشباب خلال السنوات القليلة الماضية وحالة توظيفهم والتدريب والتكيف مع التكنولوجيا الجديدة وأوضاعهم خلال جائحة فيروس كورونا المستجد COVID-19 ومشاركتهم في العمل التطوعي خلالها.

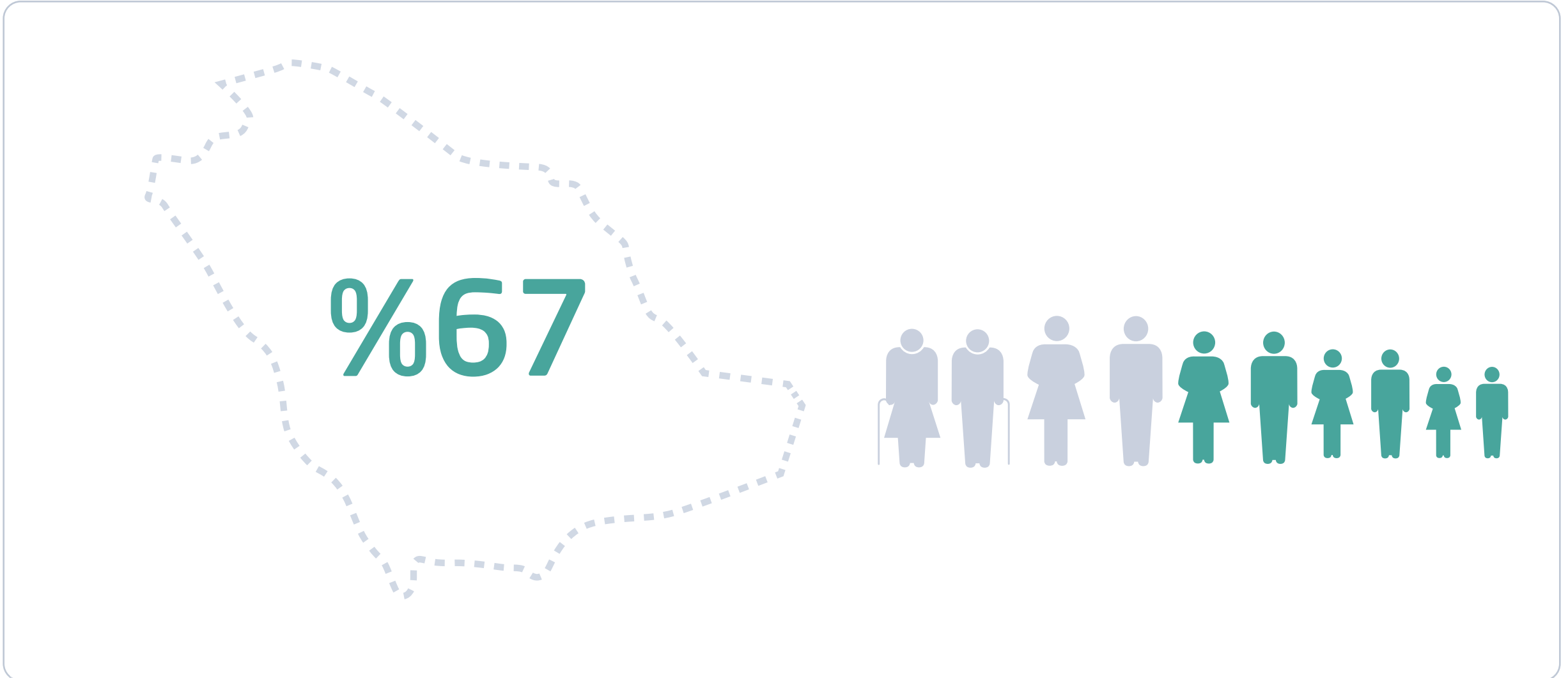
وأخيراً، يعرض هذا التقرير المدعم بالأرقام والرسوم البيانية واقع الشباب السعودي وإنجازاتهم المتنامية، ويبرز أدوارهم في التنمية والتي تشمل التعليم والاقتصاد والحياة الاجتماعية.





# المؤشرات الرئيسية

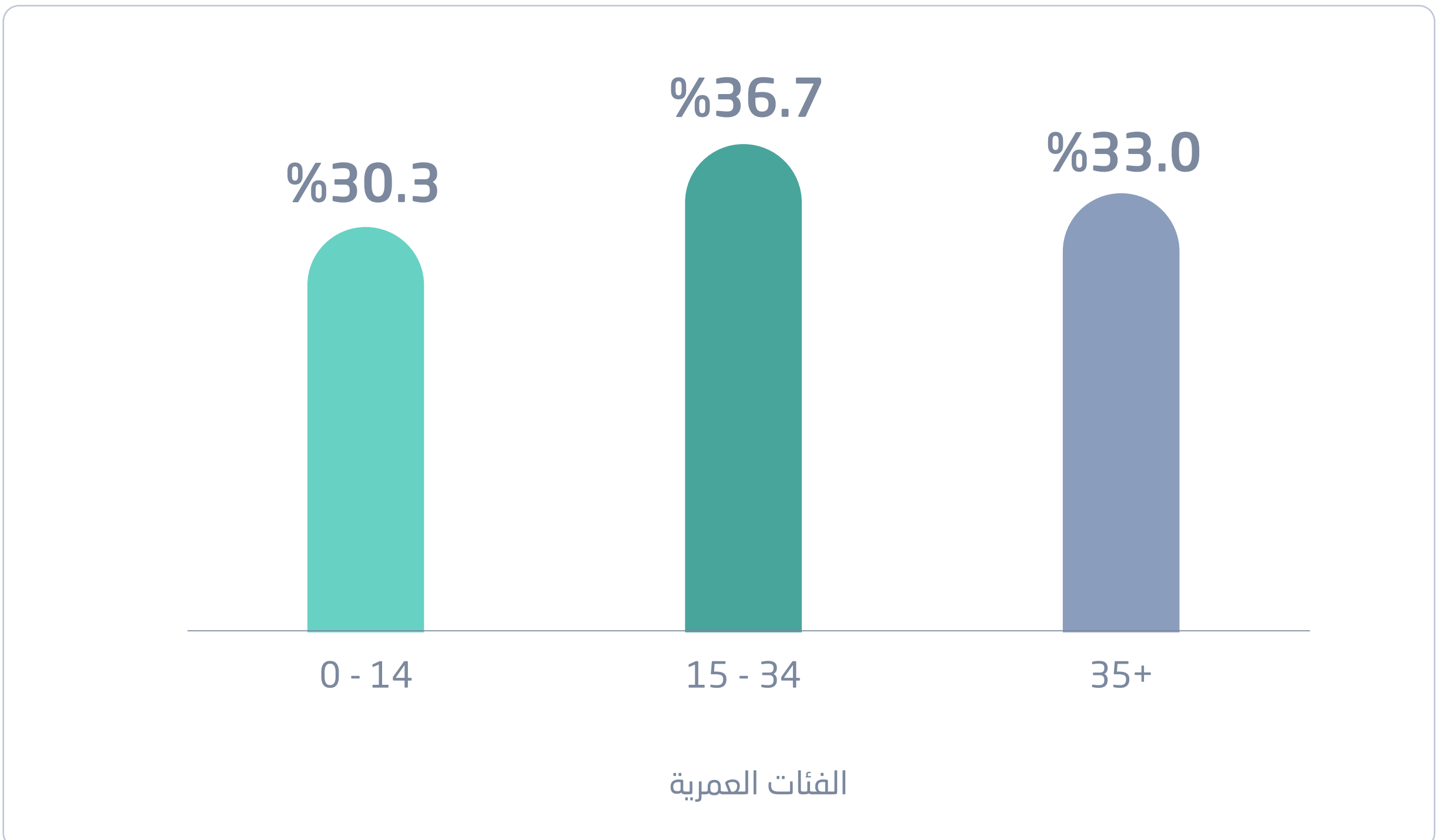
## نسبة الشباب والأطفال من السكان السعوديين، 2020م



المصدر : الهيئة العامة للإحصاء، التقديرات السكانية 2020م.

يمثل الشباب والأطفال أكثر من ثلثي المجتمع السعودي خلال عام 2020م.

## التوزيع النسبي للسكان السعوديين حسب الفئات العمرية، 2020م

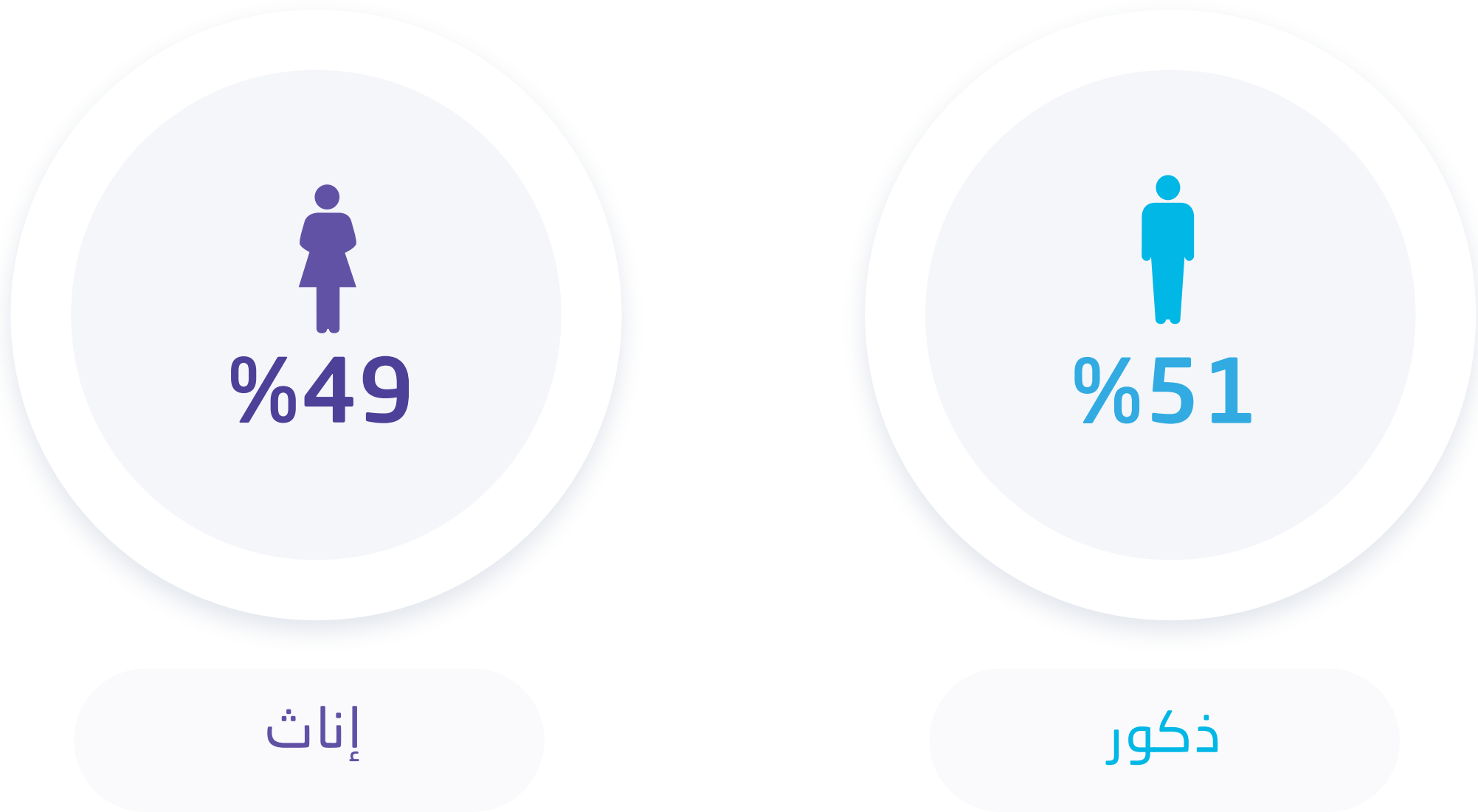


المصدر : الهيئة العامة للإحصاء، التقديرات السكانية 2020م.

يمثل الشباب السعودي في الفئة العمرية (15 - 34 سنة) النسبة الأعلى بين السكان السعوديين من مختلف الفئات العمرية.

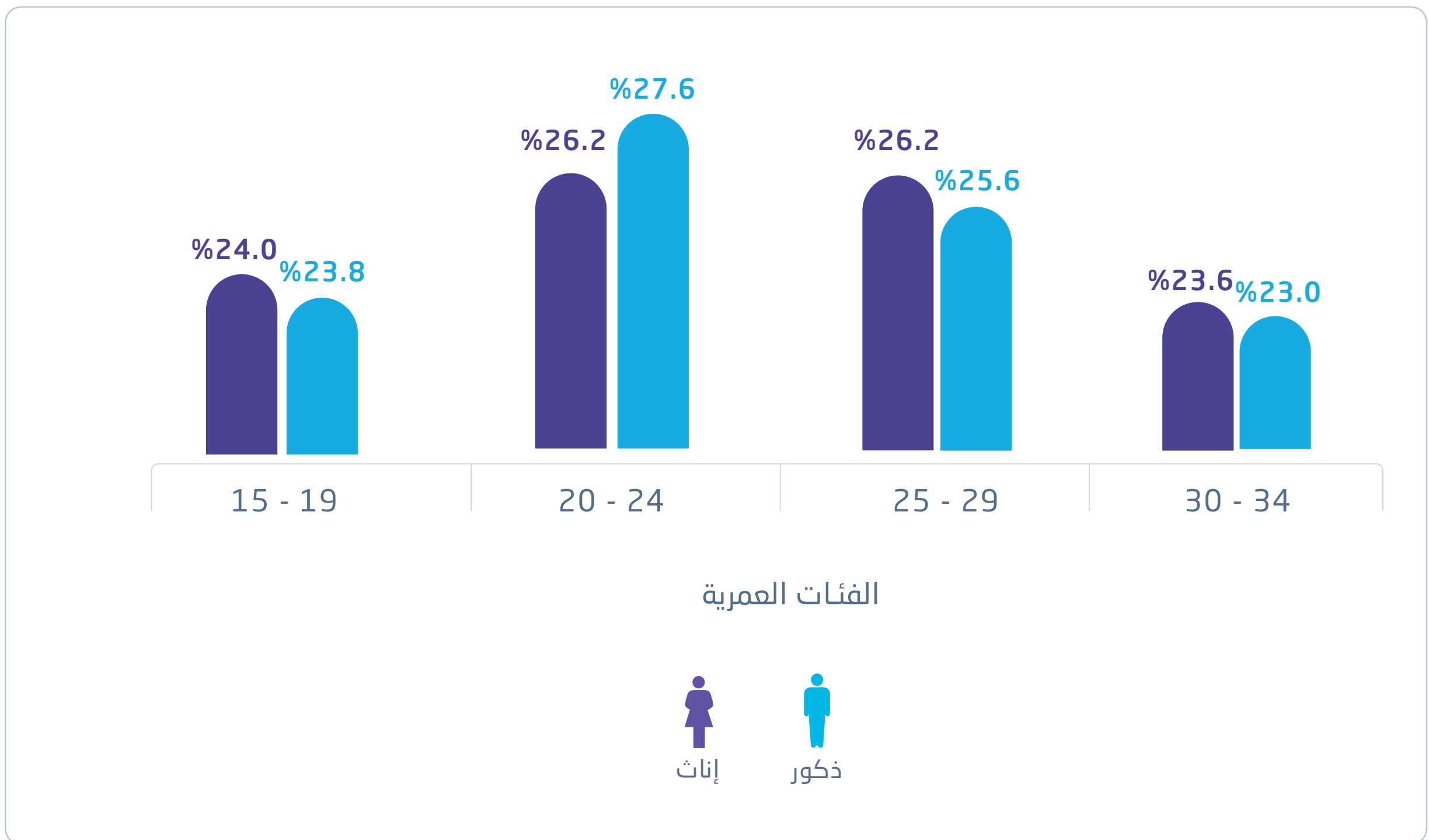


## التوزيع النسبي للشباب السعودي (15-34 سنة) حسب الجنس، 2020م



المصدر : الهيئة العامة للإحصاء، التقديرات السكانية 2020م.

## التوزيع النسبي للشباب السعودي وفقاً للفئات العمرية والجنس، 2020م



المصدر : الهيئة العامة للإحصاء، التقديرات السكانية 2020م.

بدراسة التوزيع النسبي للفئات العمرية للشباب السعودي (15 - 34 سنة)، يلاحظ أن غالبية الشباب الذكور هم تحديداً في الفئة العمرية (20-24 سنة) بنسبة 27.6%، بينما تتساوى النسبة الأعلى للإناث والشابات في الفئات العمرية (20 - 24 سنة) و (25 - 29 سنة) بنسبة 26.2%.

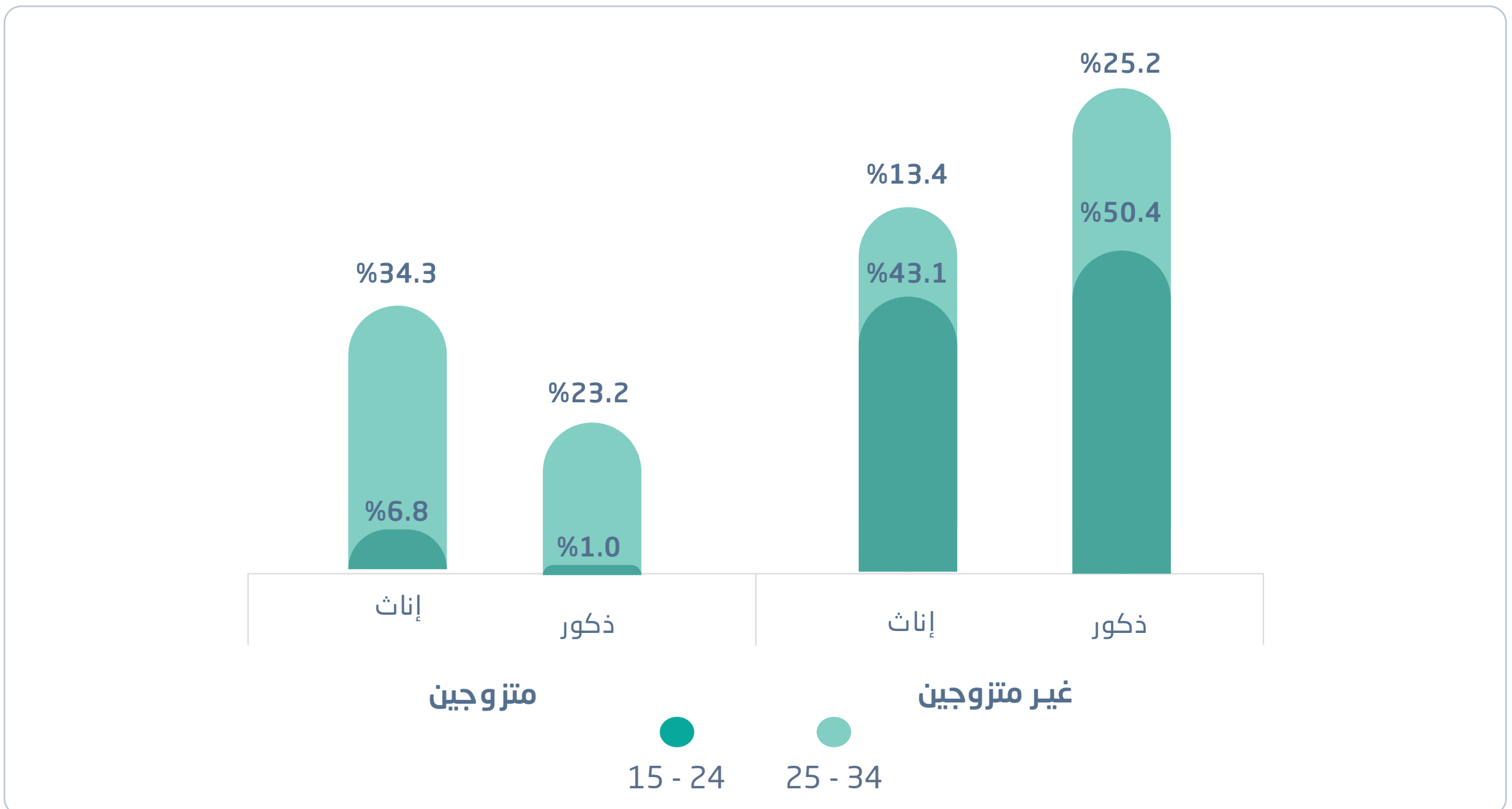
## التوزيع النسبي للشباب السعودي (15-34 سنة) حسب الحالة الزوجية، 2019م



المصدر : الهيئة العامة للإحصاء، مسح تنمية الشباب السعودي 2019م

الشريحة الأكبر من الشباب السعودي هم من غير المتزوجين، وذلك بنسبة (66.23%).


## توزيع الشباب السعودي (15-34 سنة) في الحالات الزوجية ذات النسب الأعلى بحسب الفئة العمرية والجنس، 2019م



المصدر : الهيئة العامة للإحصاء، مسح تنمية الشباب السعودي 2019م

بلغت نسبة الشباب الذكور (15-34 سنة) الذين لم يتزوجوا 75.6% ، 50.4% منهم من الفئة العمرية (15 - 24 سنة).

## التوزيع النسبي للشباب السعودي للفئة العمرية (15-34 سنة) حسب رأيهم في أسباب تأخر سن الزواج والجنس، 2019م



إناث



ذكور

المصدر : الهيئة العامة للإحصاء، مسح تنمية الشباب السعودي 2019م

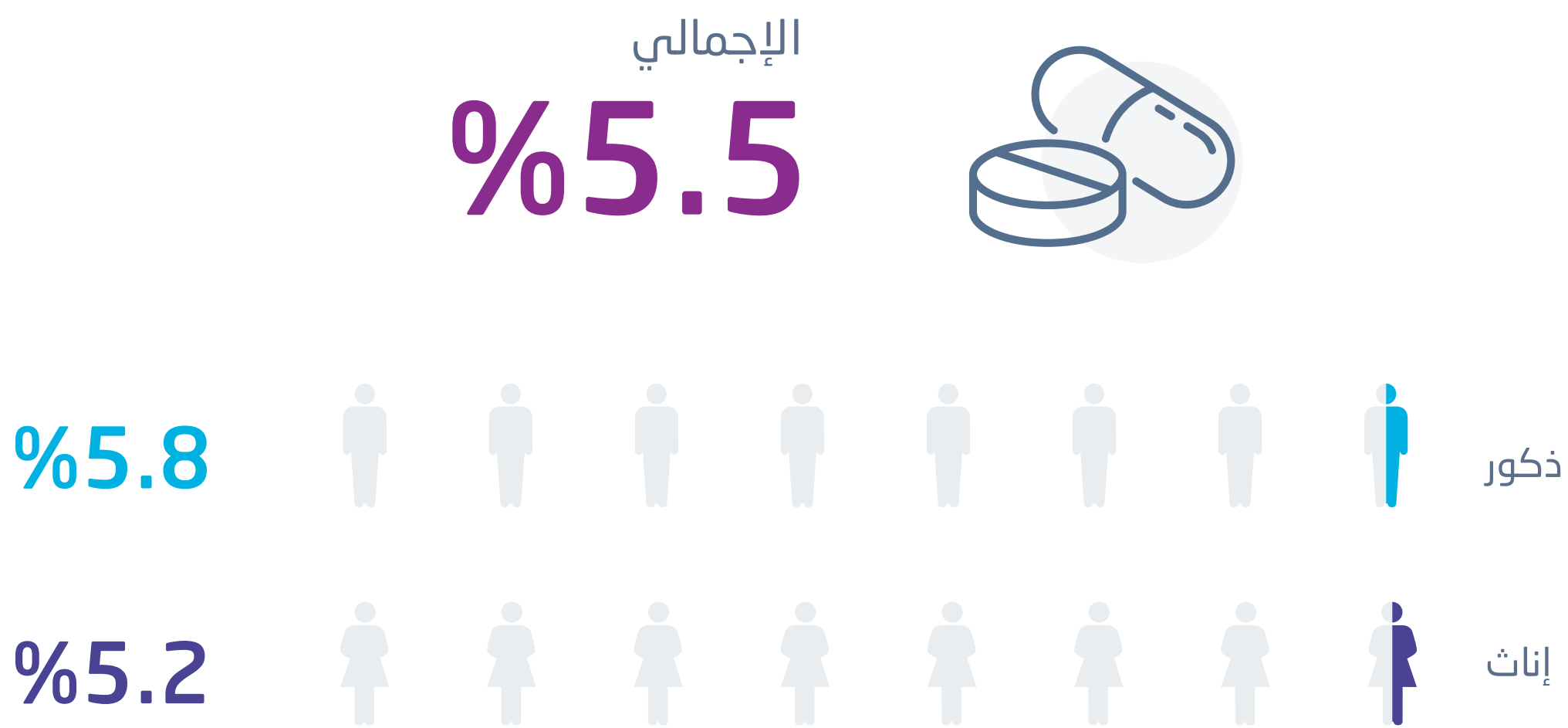
وفقاً لردود الشباب عند سؤالهم عن أسباب تأخر سن الزواج، كانت النسبة الأعلى لكل من الذكور والإناث تعود لسبب ارتفاع تكاليف المعيشة، وقد لوحظ أن أكبر اختلاف في الإجابات بين الذكور والإناث هو صعوبة العثور على الشريك المناسب، حيث أجاب 11.7% من الإناث و 1.9% من الذكور فقط على ذلك.





# الصحة والرياضة

## نسبة الشباب السعوديين (15 - 34 سنة) الذين يعانون من أمراض مزمنة إلى إجمالي السكان السعوديين\*، 2018م



المصدر: الهيئة العامة للإحصاء ، مسح صحة الأسرة 2018م

هناك فرق طفيف بين الذكور والإناث الذين يعانون من أمراض مزمنة.

## معدل وفيات الشباب السعوديين\*\* للفئة العمرية (15 - 34 سنة) حسب الجنس لكل 1000 من السعوديين، 2018م



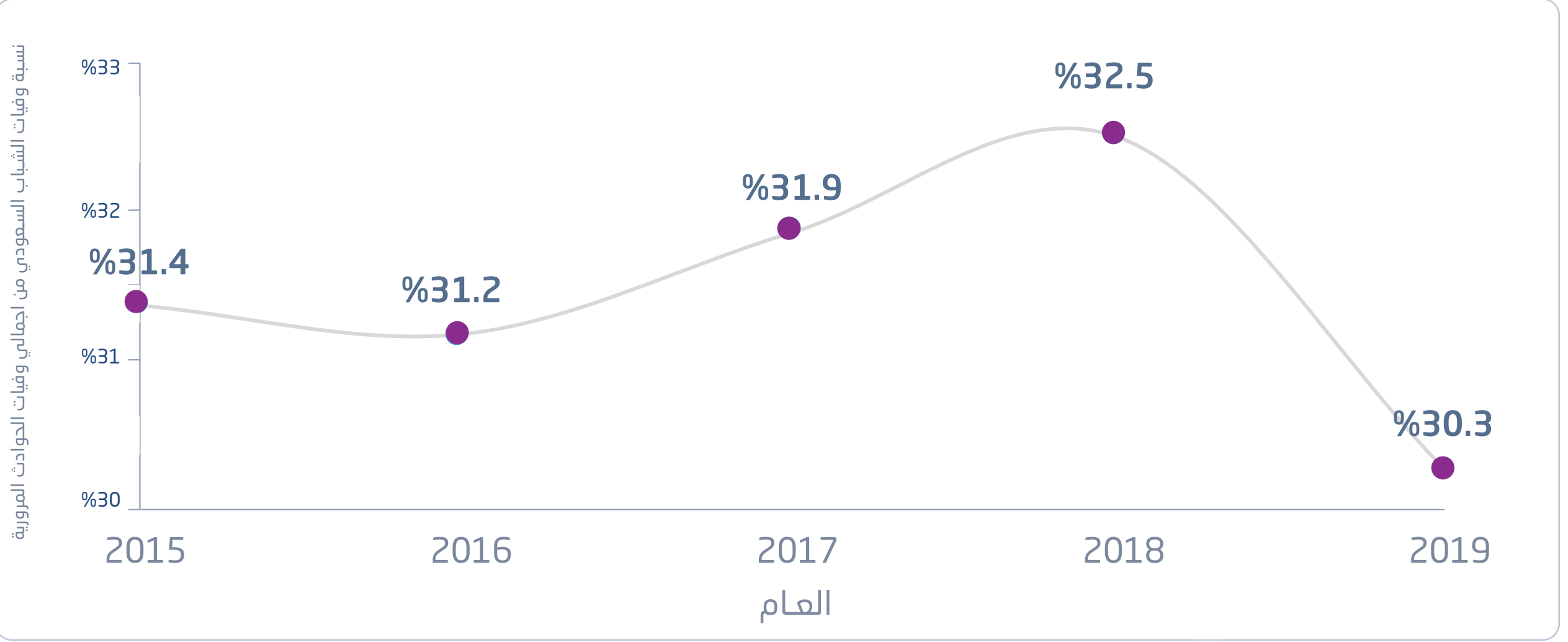
المصدر: الهيئة العامة للإحصاء ، مسح صحة الأسرة 2018م

بلغ معدل الوفيات للذكور قرابة ثلاثة أضعاف معدل الوفيات للإناث بين الشباب السعودي.

\* يقاس هذا المؤشر مدى انتشار الأمراض المزمنة التي تم تشخيصها بشكل عام، وبالتالي فإن المؤشر يشمل فقط الأفراد الذين تم تشخيصهم من قبل أخصائي وأكد الطبيب وجود المرض.  
\*\* عدد وفيات الأشخاص في فئة عمرية معينة خلال عام معين لكل 1000 شخص في نفس الفئة العمرية.



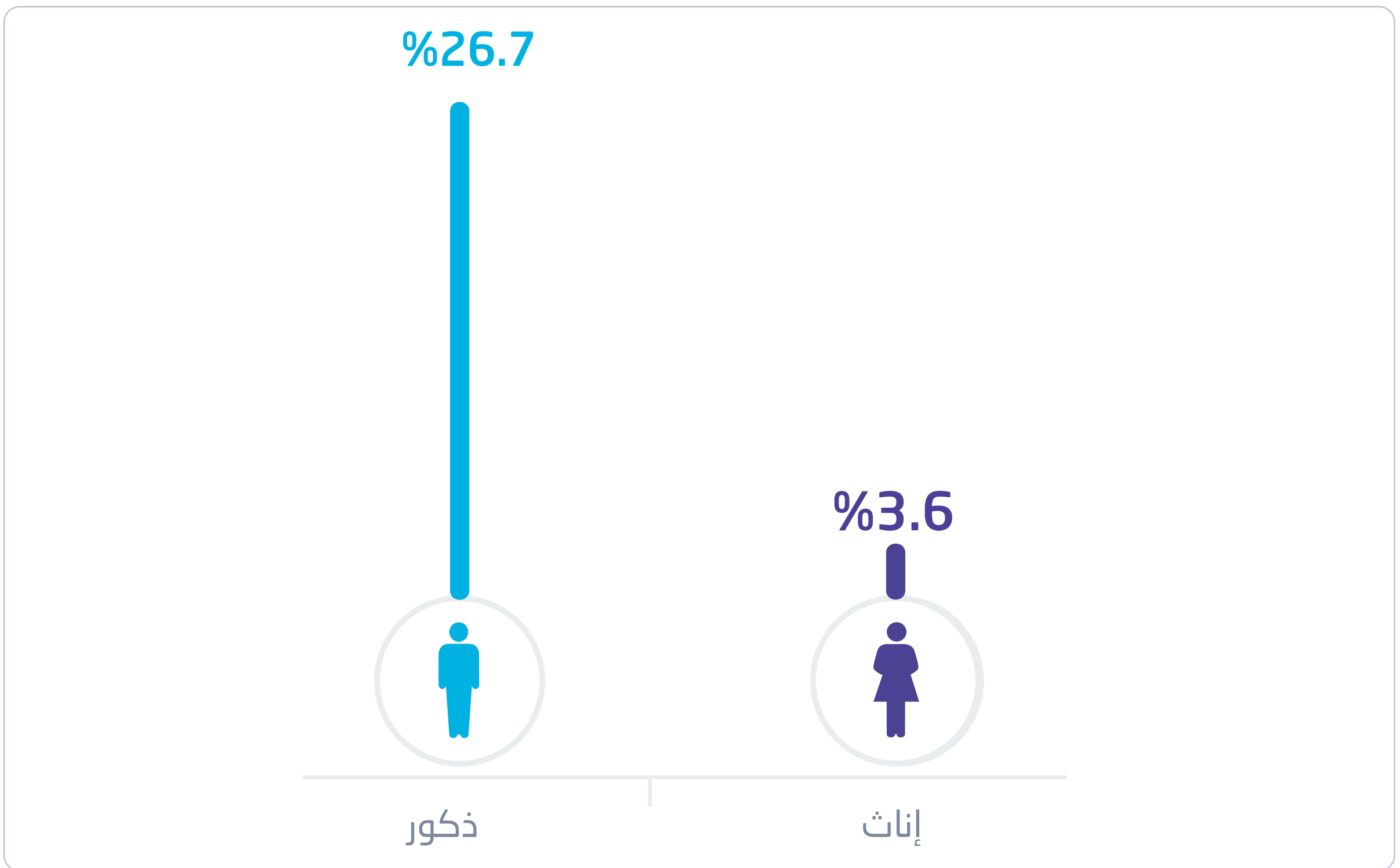
## نسبة وفيات الشباب السعودي (18 - 30 سنة) من إجمالي الوفيات بسبب الحوادث المرورية خلال السنوات الخمس الماضية



المصدر: وزارة الصحة 2019م

في السنوات الخمس الماضية، أظهرت نسب الوفيات نتيجة الحوادث المرورية من الشباب السعودي ضمن الفئة العمرية (18 - 30 سنة) تذبذباً بنسب متقاربة، وحقت أدنى انخفاض لها في العام 2019م عند 30.3% منذ عام 2015م.

## وفيات الشباب السعودي (18 - 30 سنة) بسبب الحوادث المرورية، حسب الجنس، من إجمالي الوفيات بسبب الحوادث المرورية في العام 2019م

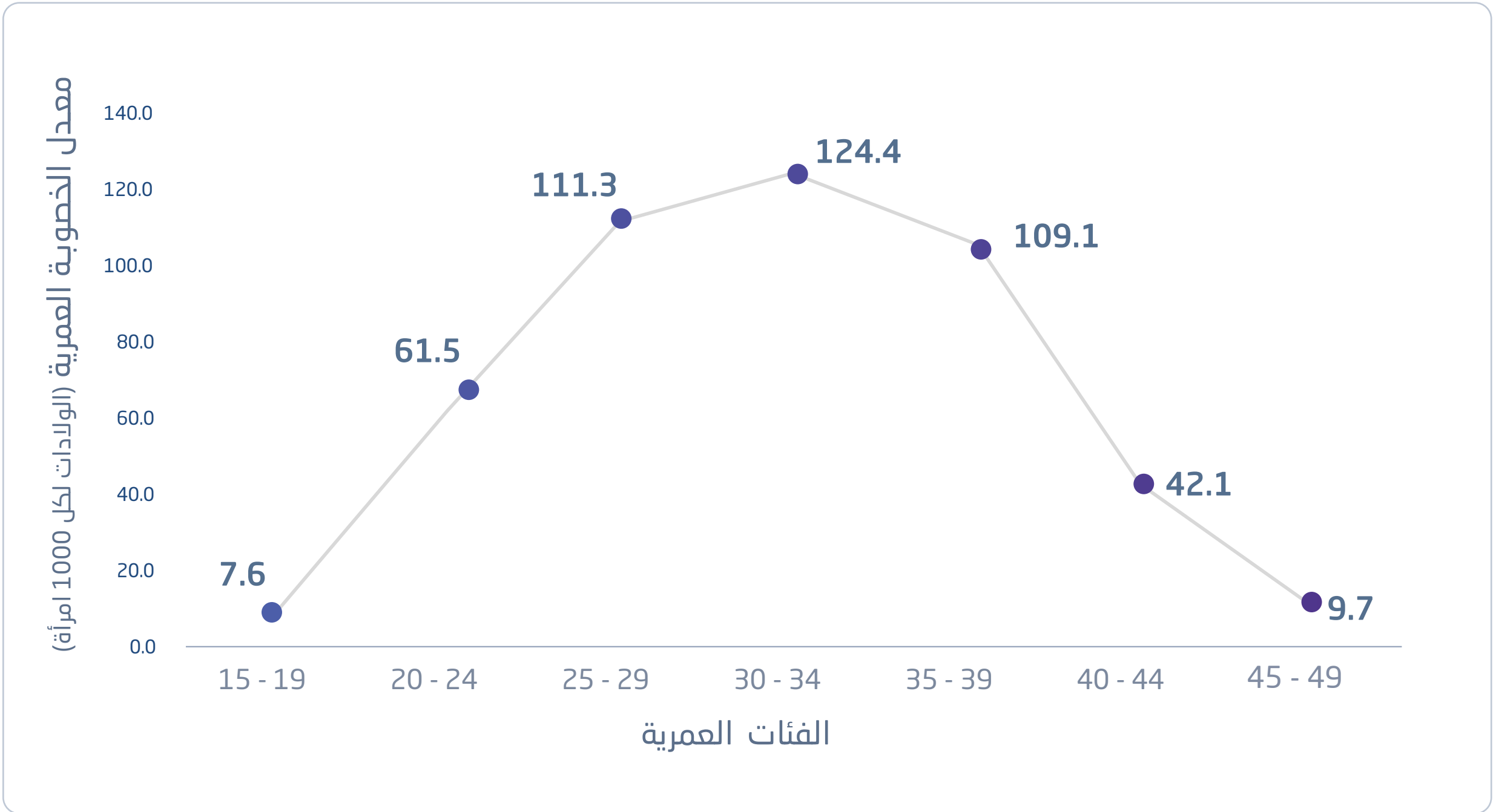


المصدر: وزارة الصحة 2019م

بلغت نسبة الشباب الذكور في الفئة العمرية (18 - 30 سنة) المتوفين جراء الحوادث المرورية 26.7% من إجمالي الذكور المتوفين نتيجة الحوادث المرورية.



## معدلات الخصوبة العمرية للإناث السعوديات حسب الفئات العمرية \*، 2018م



المصدر: الهيئة العامة للإحصاء ، مسح صحة الأسرة 2018م

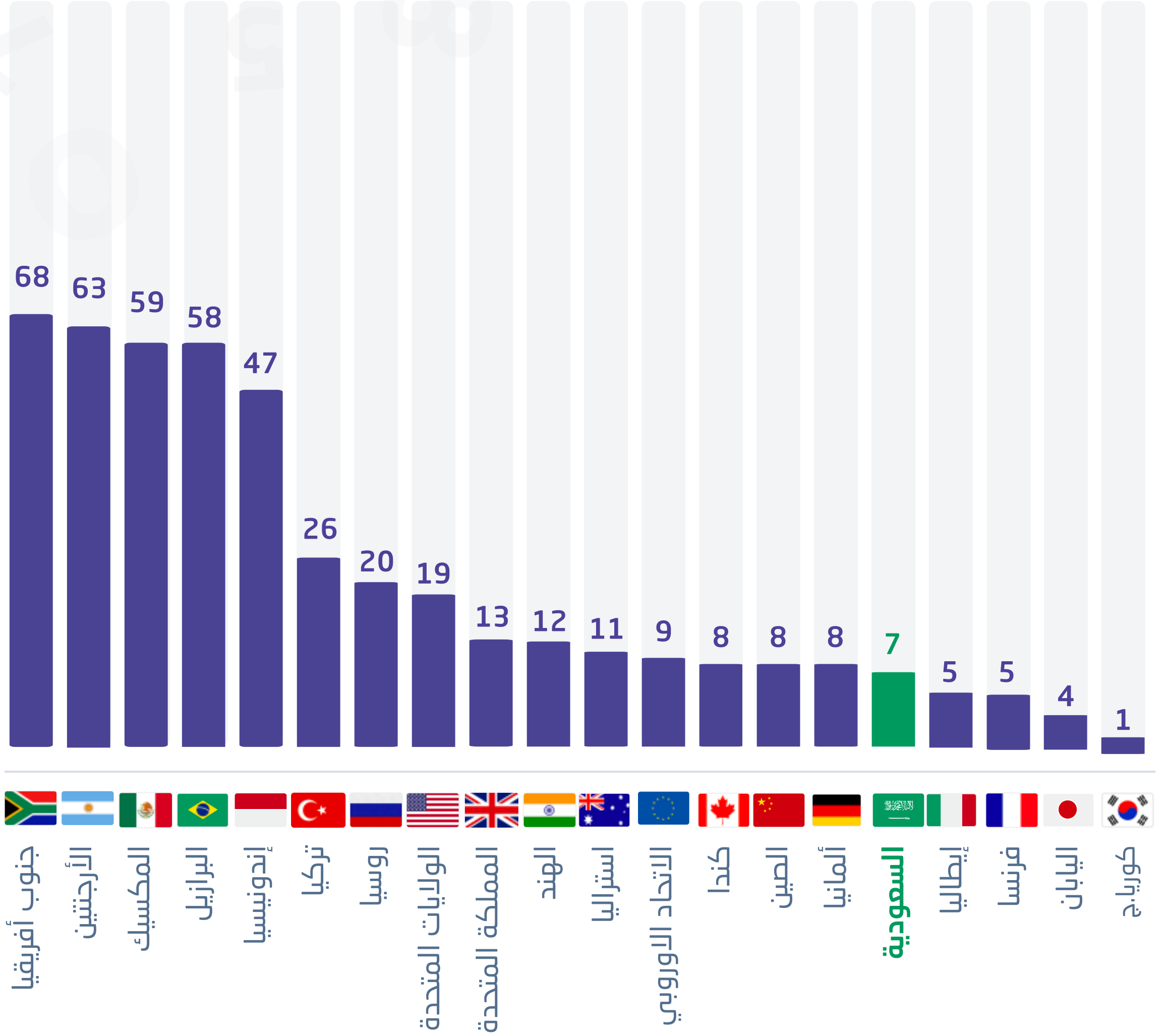
يتماشى معدل الخصوبة العمرية في المملكة العربية السعودية مع الاتجاه العالمي؛ حيث حصلت الإناث السعوديات على أعلى معدل خصوبة وهو 124.4 ولادة لكل 1000 امرأة ضمن الفئة العمرية (30 - 34 سنة).

\* عدد الولادات السنوية للنساء في سن محدد أو فئة عمرية لكل 1000 امرأة في تلك الفئة العمرية.

## معدل خصوبة المراهقات\* (15 - 19 سنة) في المملكة العربية السعودية\*\* مقارنة بدول مجموعة العشرين G20، 2018م



معدل خصوبة المراهقات (الولادات لكل 1000 امرأة)



المصدر : البنك الدولي 2018م  
المصدر : الهيئة العامة للإحصاء ، مسح صحة الأسرة 2018م

بمقارنة معدل خصوبة المراهقات (15 - 19 سنة) في المملكة العربية السعودية بدول مجموعة العشرين ، تظهر المملكة العربية السعودية في الجانب الأقل وذلك عند 7 ولادات لكل 1000 امرأة.

\*عدد الولادات لكل 1000 فتاة تتراوح أعمارهن بين 15 و 19 سنة.  
\*\* للسكان السعوديات وغير السعوديات.

## النسبة المئوية للسكان السعوديين (15 - 34 سنة) بحسب دوافع الأفراد لممارسة الرياضة حسب الجنس، 2019م




ملاحظة: يمكن لمقدم الطلب اختيار أكثر من إجابة واحدة.  
المصدر: الهيئة العامة للإحصاء، مسح ممارسة الرياضة للأسرة 2019م

معظم الإناث السعوديات يمارسن الرياضة بدافع تحسين صحتهن، أما بالنسبة للذكور فيلاحظ أنهم يمارسونها للياقة البدنية والترويج عن النفس.



## التوزيع النسبي للسكان السعوديين (15 - 34 سنة) غير الممارسين للنشاط الرياضي حسب الأسباب ونوع الجنس، 2019م



المصدر: الهيئة العامة للإحصاء، مسح ممارسة الرياضة للأسرة 2019م

بالنظر إلى أسباب عدم ممارسة الرياضة، يأتي عدم الرغبة في ممارسة الرياضة كسبب رئيس لكلا الجنسين (الذكور 55.5%، والإناث 48.3%)؛ بينما يأتي عدم توفر الوقت الكافي السبب الثاني للذكور بنسبة (27.6%)، وعدم وجود مرافق مهيئة في الحي السبب الثاني للإناث بنسبة (24.5%).

## النسبة المئوية للسكان السعوديين من الفئة العمرية (15 - 34 سنة) الممارسين النشاط الرياضي (150 دقيقة فأكثر في الأسبوع) ومدى الوعي الرياضي بحسب الجنس من إجمالي الممارسين، 2019م

إجراء تمارين إحماء قبل ممارسة النشاط الرياضي	71.9%	45.8%	
ممارسة النشاط الرياضي تحت إشراف مختص	38.2%	23.6%	
استخدام تطبيقات حديثة أثناء ممارسة النشاط الرياضي	35.5%	49.8%	
الكشف عن الحالة الصحية قبل ممارسة النشاط الرياضي	23.4%	20.9%	
إصابة رياضية بسبب مفهوم خاطئ أثناء الممارسة	8.1%	1.5%	



إناث



ذكور

ملاحظة: يمكن للممارس اختيار أكثر من إجابة.  
المصدر: الهيئة العامة للإحصاء ، مسح ممارسة الرياضة للأسرة 2019م

تستخدم غالبية الإناث التطبيقات الحديثة أثناء ممارسة الرياضة بنسبة (49.8%)، من ناحية أخرى يجري جزء كبير من الذكور تمارين الإحماء بنسبة (71.9%) قبل ممارسة الرياضة.

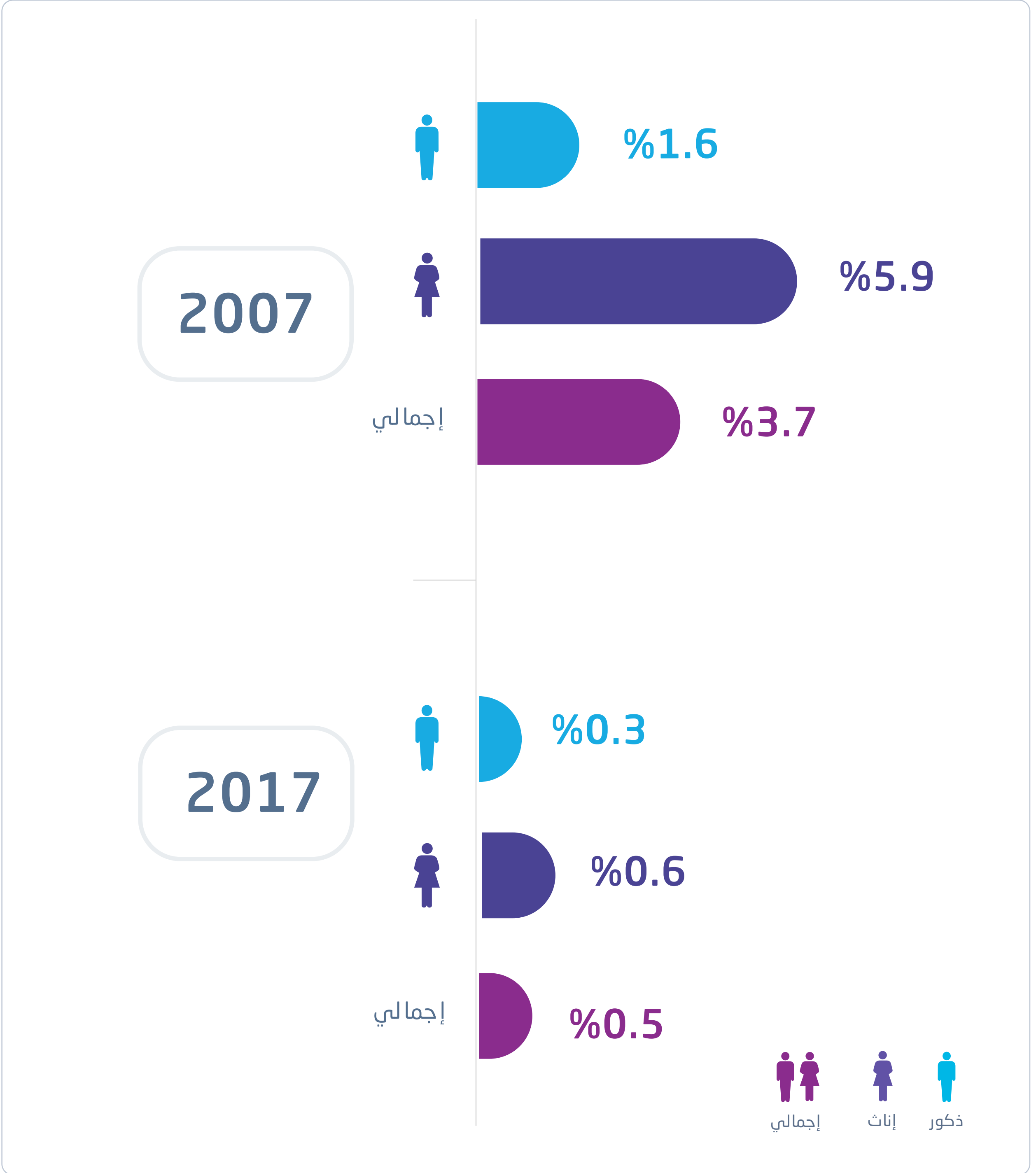




# التعليم



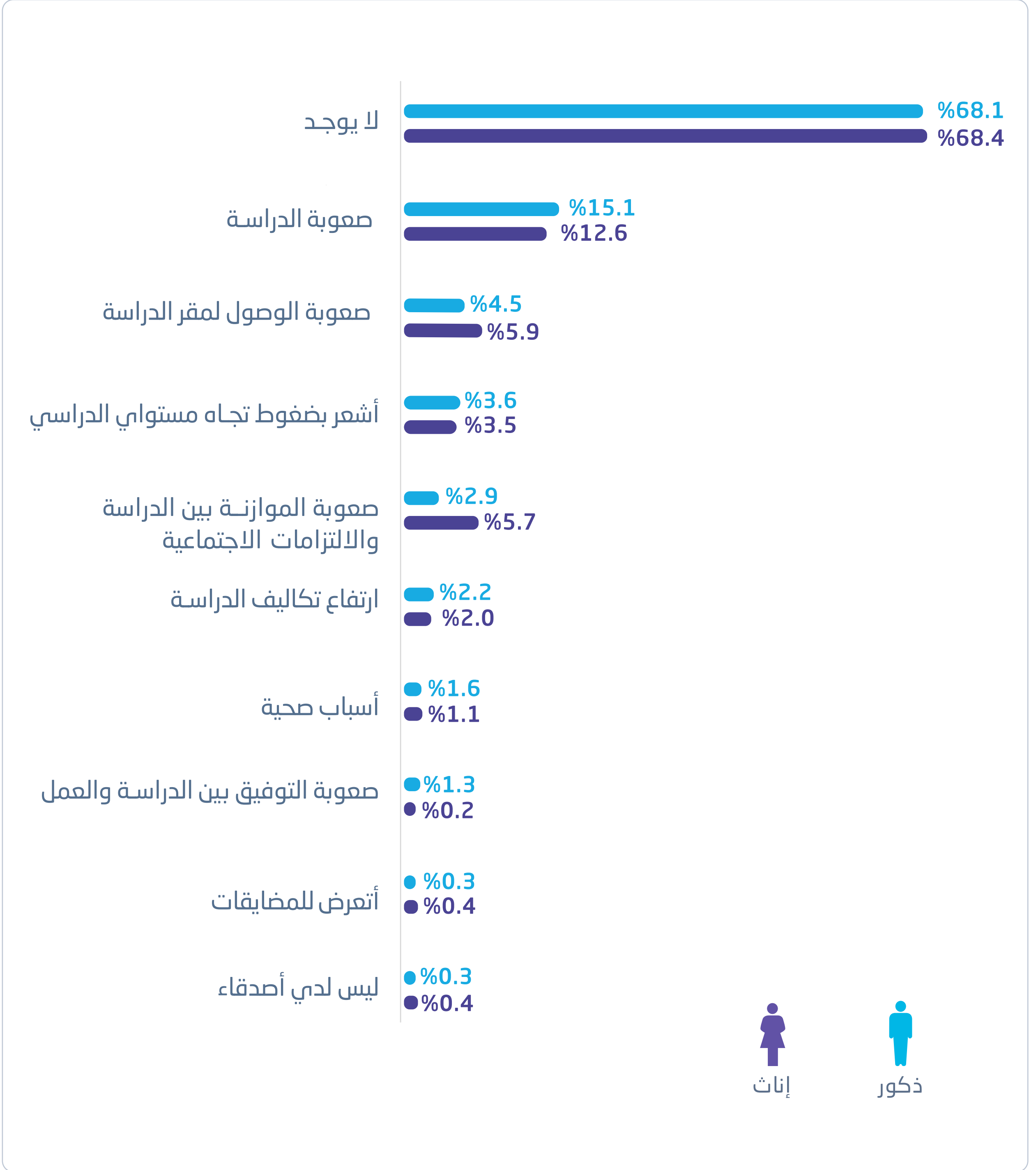
## معدل الأمية في فئة الشباب السعودي (15 - 34 سنة) \* حسب الجنس لعام 2017م مقارنة بـ 2007م



انخفض معدل الأمية بشكل ملحوظ لدى الشباب السعودي (15 - 34 سنة) عند مقارنة عامي 2007م و 2017م، ويعود هذا الانخفاض لتناقص نسبة الأمية لدى الإناث بشكل خاص.

\* العدد الإجمالي للأفراد الأميين في فئة عمرية معينة ، معبراً عنه كنسبة مئوية من مجموع السكان في هذه الفئة العمرية.

## التوزيع النسبي للشباب السعوديين للفئة العمرية ( 15-34 سنة ) حسب نوع الصعوبات التي واجهتهم أثناء الدراسة، 2019م



المصدر: الهيئة العامة للإحصاء ، مسح تنمية الشباب السعودي 2019م

لا يواجه الغالبية من الشباب السعودي أي صعوبات أثناء الدراسة، وذلك بنسبة متقاربة بين الذكور والإناث تصل إلى 68% تقريباً.

## معدل الانتقال في التعليم الثانوي\* للسعوديين لعام 2019م

الإجمالي  
**%99.8**



إناث

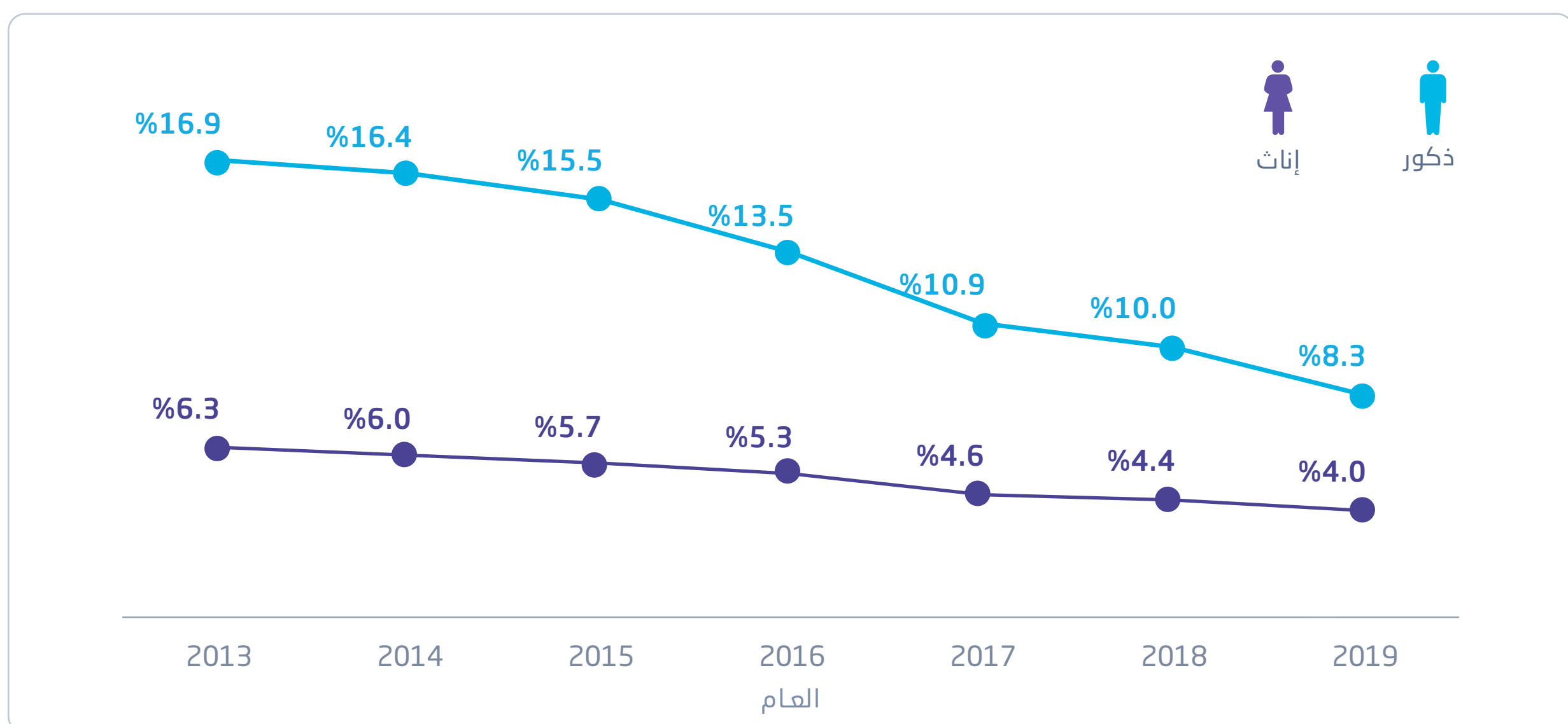


ذكور

المصدر: وزارة التعليم 2019م

تبلغ معدلات الانتقال في التعليم الثانوي للإناث نسبة 100%

## نسبة حراك الطلاب السعوديين نحو الخارج\*\* من 2013م - 2019م



المصدر: وزارة التعليم 2019م

سجلّ الجنسان انخفاضاً في نسبة الحراك نحو الخارج، وقد كان الذكور أكثر انخفاضاً، بينما كانت الإناث أكثر ثباتاً.

\* معدل الانتقال هو عدد الطلاب المستجدين في الصف الأول من مرحلة دراسية ما لسنة معينة معبراً عنه كنسبة مئوية من مجموع الطلاب المقيدين في الصف الأخير من المرحلة الدراسية الأدنى في السنة السابقة.

\*\* نسبة الحراك الخارجي هو عدد الطلاب من دولة معينة الذين يدرسون في الخارج كنسبة مئوية من إجمالي الالتحاق بالتعليم العالي في ذلك البلد.



مؤسسة الملك عبدالعزيز ورجاله للموهبة والإبداع «موهبة»  
مؤسسة وطنية غير ربحية تهدف إلى اكتشاف ورعاية الموهوبين  
والمبدعين في المجالات العلمية ذات الأولوية الوطنية.



## إنجازات الطلاب السعوديين الموهوبين، 2019م



## المسابقات الدولية والإقليمية



## الأولمبياد الوطني للإبداع العلمي



المصدر: مؤسسة الملك عبدالعزيز ورجاله للموهبة والإبداع 2019م






# الاقتصاد

في عام 2019م بلغ عدد المشتغلين من الشباب السعودي الذين تتراوح أعمارهم بين 15 - 34 سنة 1,489,520 مشتغلاً، حيث بلغت نسبتهم (47%) من إجمالي المشتغلين السعوديين.

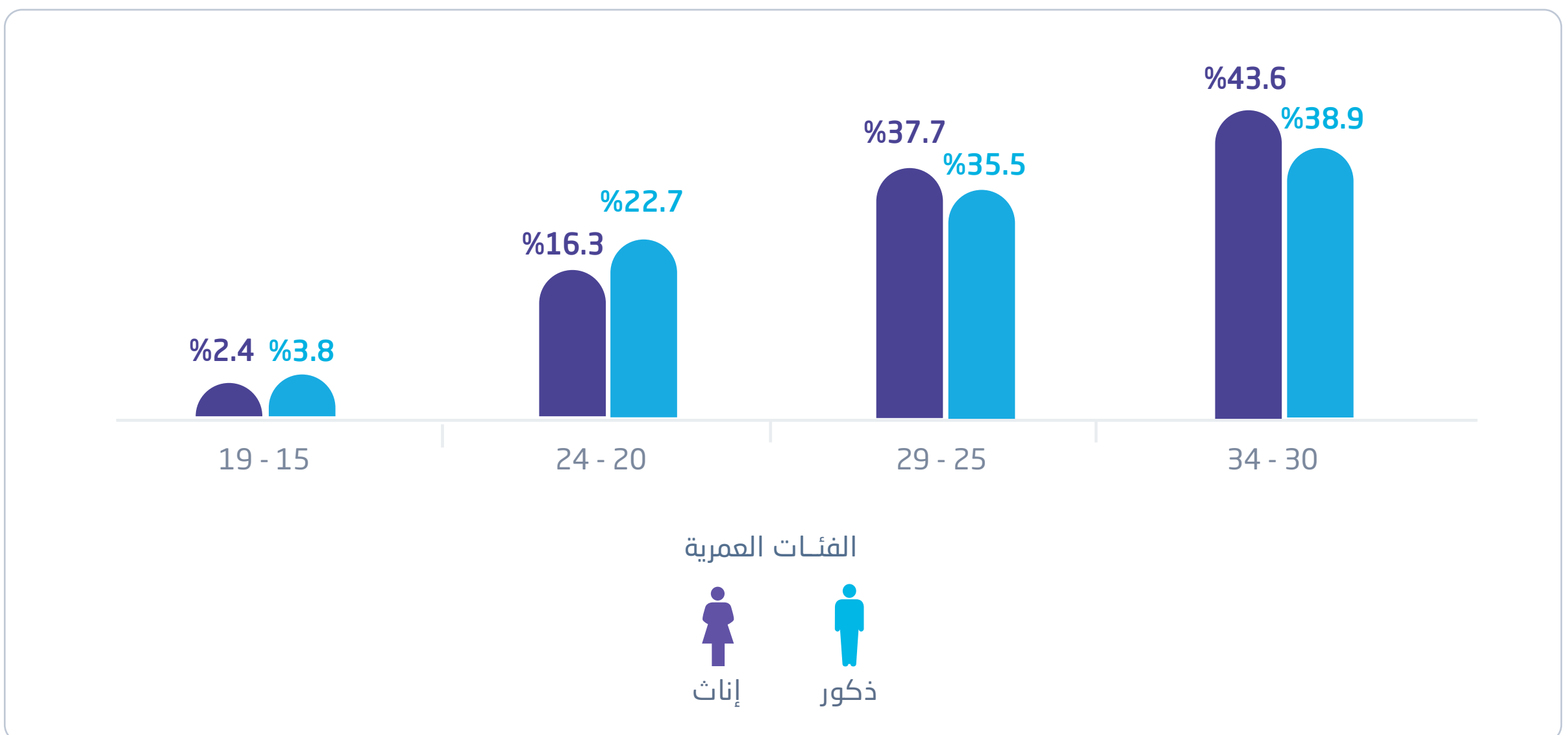
### التوزيع النسبي للمشتغلين من الشباب السعودي (15 - 34 سنة) حسب الجنس، 2019م



المصدر: المؤسسة العامة للتأمينات الاجتماعية، وزارة الموارد البشرية والتنمية الاجتماعية (بيانات أولية)، الربع الرابع لعام 2019م

يشكل المشتغلون الذكور ما يقارب ثلثي عدد المشتغلين الشباب.

### المشتغلون من الشباب السعودي (15 - 34 سنة) حسب الجنس والفئة العمرية، من إجمالي الشباب السعوديين المشتغلين، 2019م

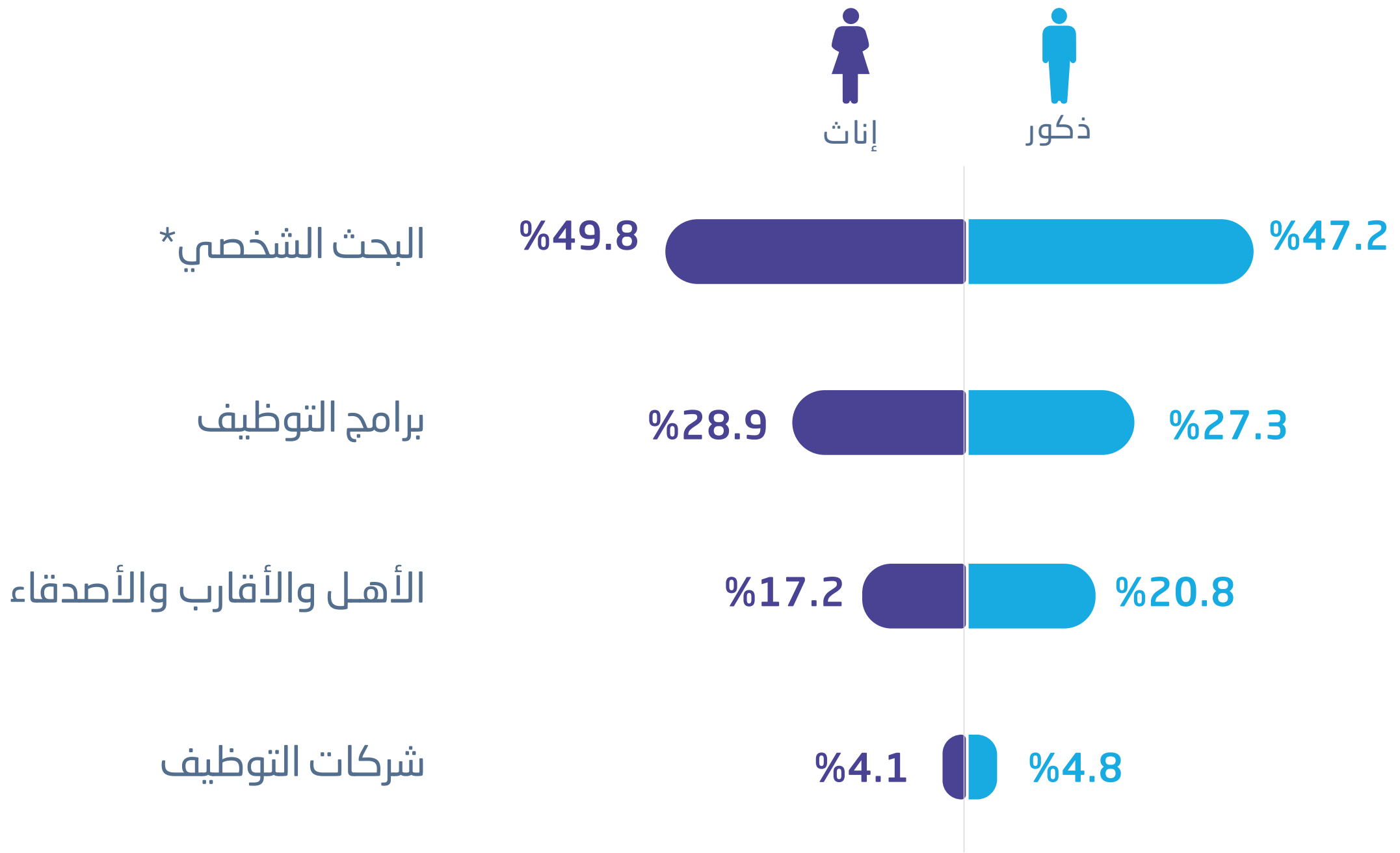


المصدر: المؤسسة العامة للتأمينات الاجتماعية، وزارة الموارد البشرية والتنمية الاجتماعية (بيانات أولية)، الربع الرابع لعام 2019م

معظم الإناث والذكور المشتغلين هم من ضمن الفئة العمرية (30 - 34 سنة).



## طرق البحث عن عمل للشباب السعودي (15 - 34 سنة) بحسب الجنس، 2019م



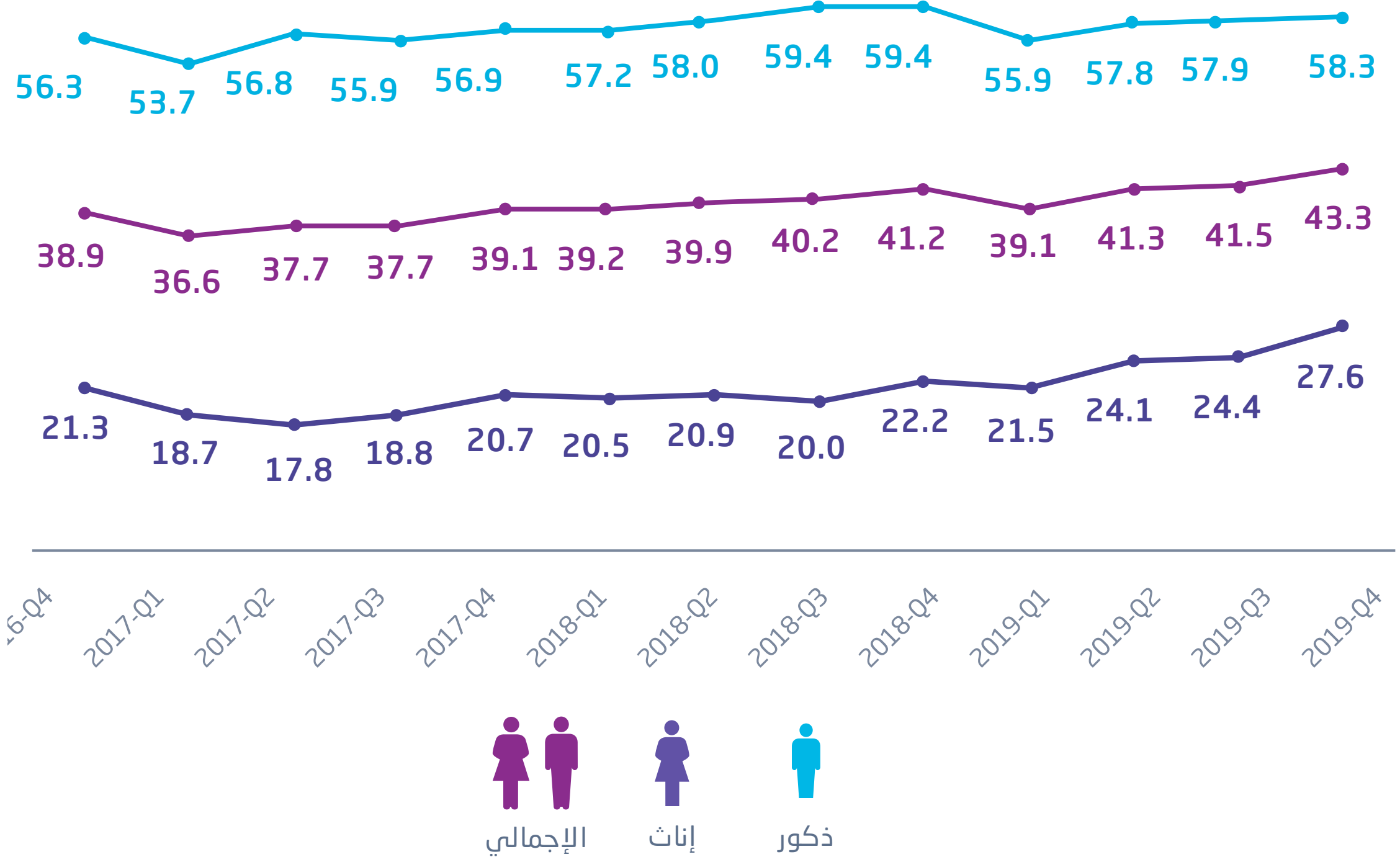
المصدر: الهيئة العامة للإحصاء ، مسح تنمية الشباب السعودي 2019م

يشكّل الذكور والإناث الذين حصلوا على الوظيفة الأخيرة من خلال البحث الشخصي\* ما نسبته 47.2% و 49.8% على التوالي.

\* البحث الشخصي: قد يكون عن طريق التقديم مباشرة للجهات، أو عروض العمل عن طريق مواقع التواصل الاجتماعي، أو عروض العمل عن طريق الإنترنت.



## معدل المشاركة في القوى العاملة للشباب السعودي للفئة العمرية (15-34 سنة) من الربع الرابع لعام 2016م إلى الربع الرابع عام 2019م\*



المصدر: الهيئة العامة للإحصاء، نشرة سوق العمل 2016م - 2019م

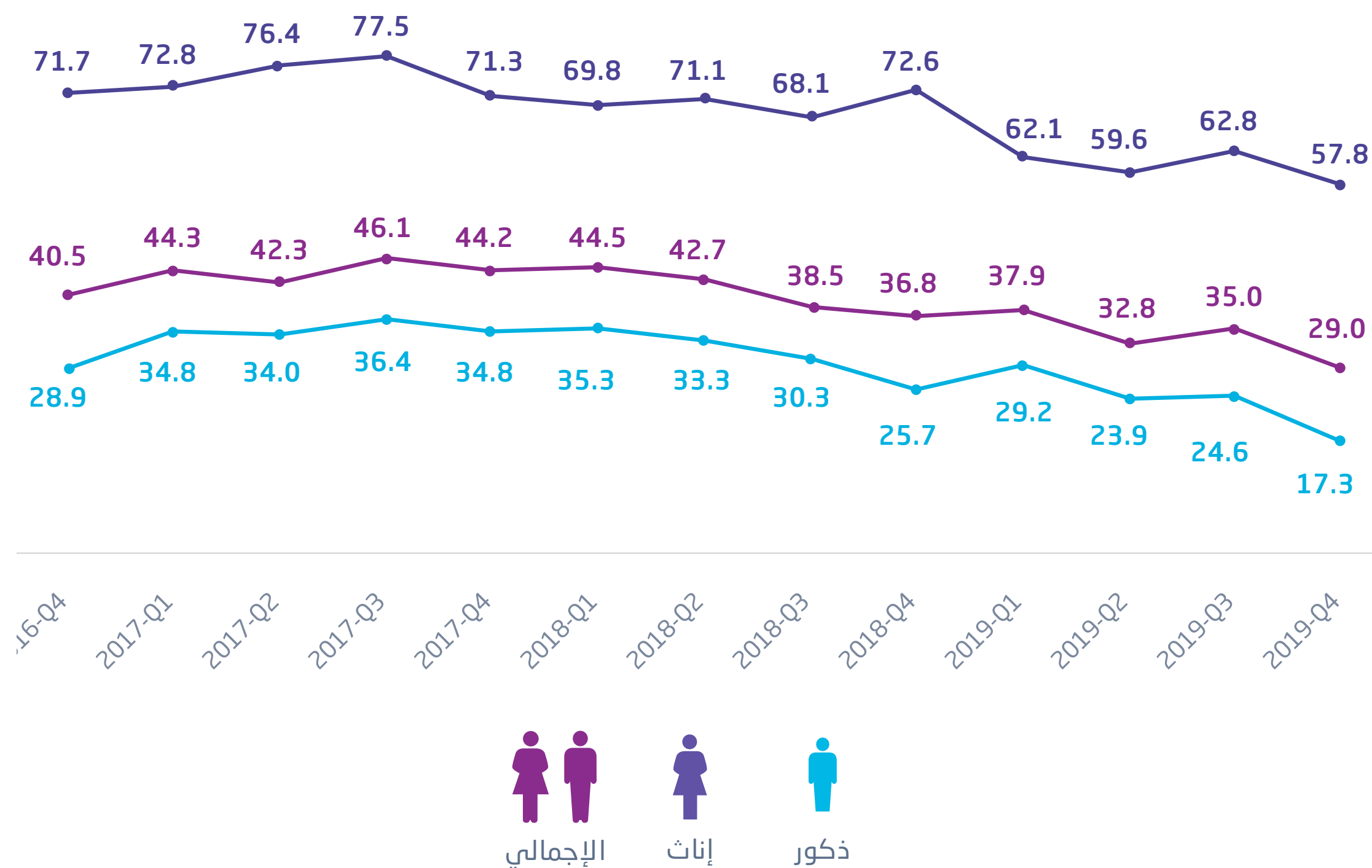
ارتفع معدل مشاركة الشباب السعودي على مدى السنوات الأربع الماضية في القوى العاملة بنسبة 4.4 نقطة مئوية، وتأتي هذه الزيادة نتيجة لارتفاع معدل مشاركة الإناث، والذي بلغ 6.3 نقطة مئوية مقارنةً بـ 2 نقطة مئوية للذكور.

يعود الفضل في ارتفاع معدل مشاركة الإناث إلى هدف رؤية 2030 المتمثل في زيادة معدلات مشاركة الإناث من خلال خلق المزيد من الفرص في سوق العمل لهن، على الرغم من أن معدل مشاركة الشابات السعوديات لا يزال أقل من نصف معدل مشاركة الشباب السعوديين.



\*معدل المشاركة في القوى العاملة: هو مؤشر يقيس مشاركة السكان في سن العمل (15 - 34 سنة) في القوى العاملة كمشتغلين أو متعطلين، وهو نسبة القوى العاملة إلى السكان الذين تتراوح أعمارهم بين 15 و 34 سنة.

## معدل البطالة \* للشباب السعودي للفئة العمرية (15 - 24 سنة) من الربع الرابع لعام 2016م إلى الربع الرابع عام 2019م



المصدر : الهيئة العامة للإحصاء ، نشرة سوق العمل 2016-2019م

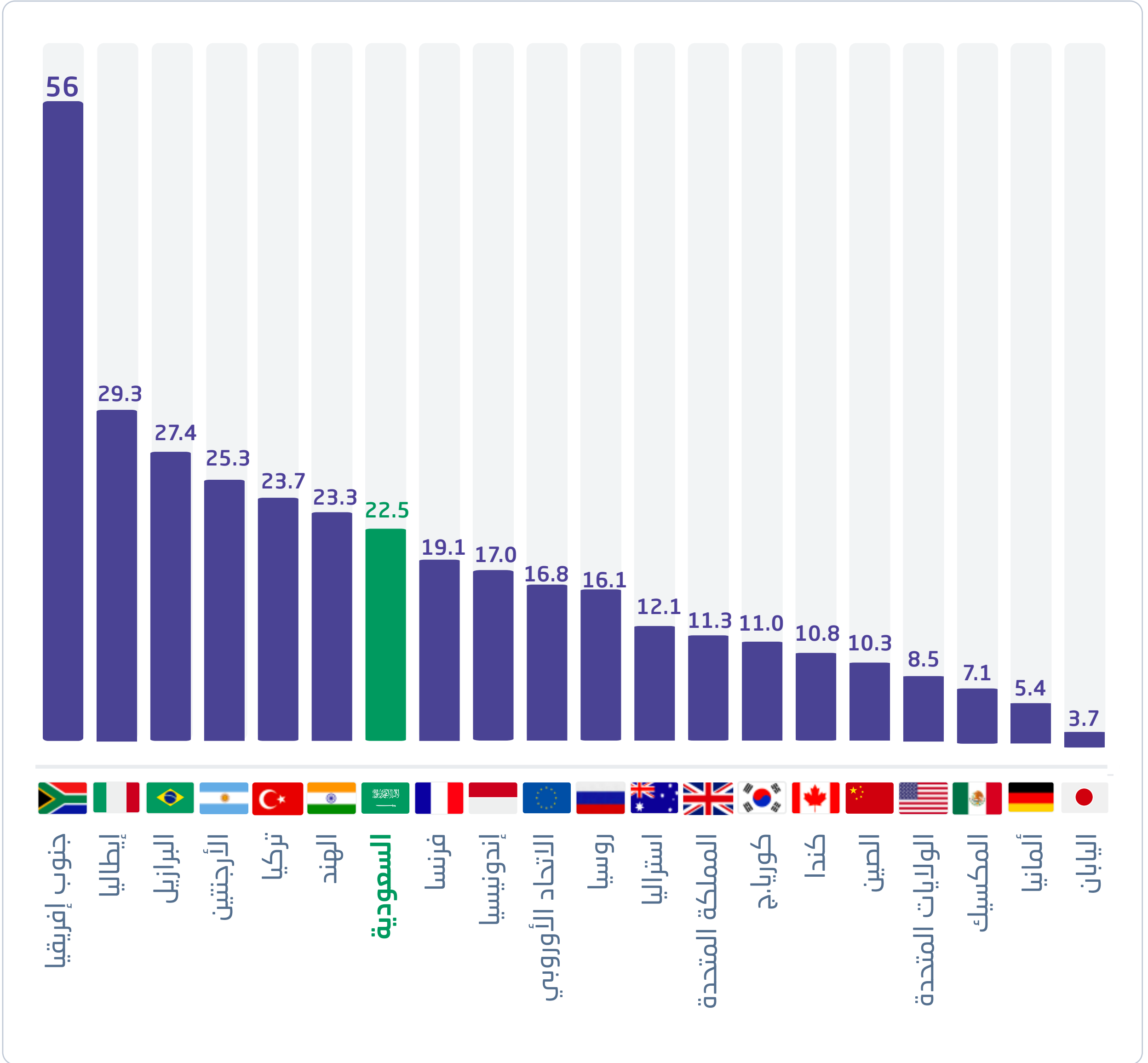
بلغ معدل البطالة بين الشباب السعودي 29% في الربع الرابع لعام 2019م، بانخفاض قدره 11.5 نقطة مئوية خلال السنوات الأربع الماضية، وقد كان انخفاض معدل البطالة بين الإناث أعلى من الذكور (13.9 و 11.6 نقطة مئوية على التوالي) وذلك نتيجة للجهود الحكومية لتمكين الشابات السعوديات في مجالات العمل. وبالرغم من هذا الانخفاض، إلا أن معدل بطالة للإناث لا يزال أعلى بثلاثة أضعاف عن الذكور.

\* **معدل البطالة:** هو مؤشر يقيس مشاركة السكان في سن العمل ( 15 سنة فأكثر ) في القوة العاملة كمتعطلين، وهو عبارة عن نسبة المتعطلين إلى قوة العمل.

المتعطلون: هم جميع الأفراد من الذكور والإناث الذين يبلغون من العمر (15 سنة فأكثر) والذين كانوا:

- 1 - بدون عمل خلال الأيام السبعة السابقة لزيارة الباحث الميداني للأسرة.
- 2 - يبحثون عن عمل جديدة خلال الأسابيع الأربعة السابقة لزيارة الباحث الميداني للأسرة، أي قاموا على الأقل باتخاذ أسلوب واحد للبحث عن عمل، ويشمل ذلك الذين لم يقوموا بالبحث عن عمل خلال الأسابيع الأربعة السابقة لزيارة الأسرة بسبب انتظار الحصول على عمل، أو تأسيس عمل خاص بهم خلال الفترة القادمة؛ حيث سبق لهم البحث عن عمل قبل فترة الإسناد.
- 3 - قادرين على العمل ومستعدين للإلتحاق به في حال توفره خلال الأيام السبعة السابقة لزيارة الأسرة أو الأسبوعين التاليين لها.

## معدل بطالة الشباب (15 - 24 سنة) في المملكة العربية السعودية\* مقارنة بدول مجموعة العشرين G20 عام 2019م



المصدر: البنك الدولي 2019م  
المصدر: الهيئة العامة للإحصاء، نشرة سوق العمل 2019م

بالمقارنة مع دول مجموعة العشرين G20، بلغ معدل البطالة للشباب (15-24 سنة) في عام 2019م في المملكة العربية السعودية 22.5% عند تضمين كل من السعوديين وغير السعوديين، أما عند استبعاد غير السعوديين فيرتفع هذا المعدل إلى 29%، حيث يعد من ضمن المعدلات المرتفعة مقارنة ببعض الدول الأخرى عالمياً.



\* لكل من السعوديين وغير السعوديين.

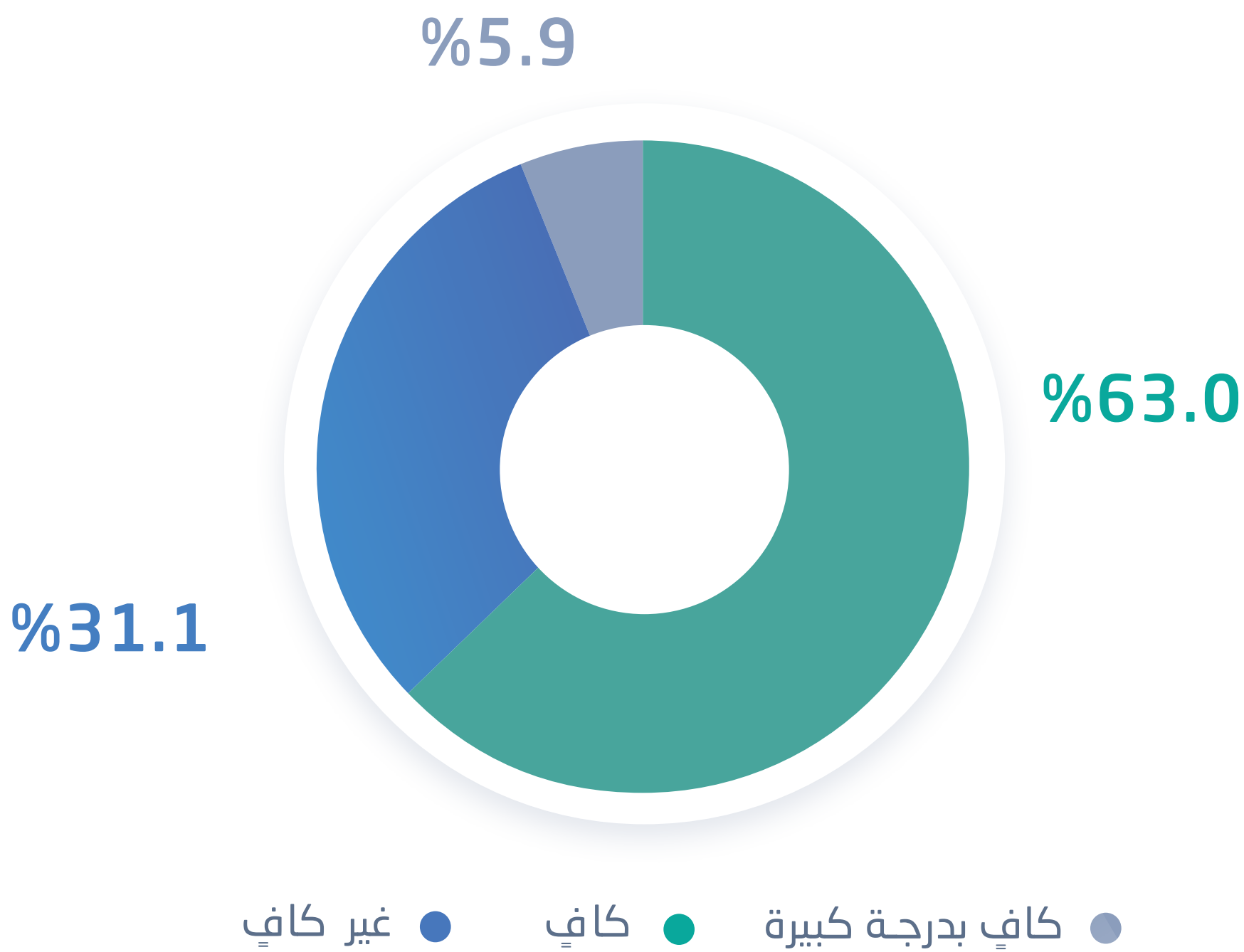
## متوسط الدخل الشهري بالريال السعودي للشباب من ذوي الدخل\* حسب الجنس و مستوى الدخل، 2018م

مستوى الدخل**	ذكور	إناث	الإجمالي
منخفض	924.8	889.1	907.8
متوسط	5,311.4	4,767.4	5,222.5
مرتفع	11,469.0	10,877.9	11,397.7

المصدر: الهيئة العامة للإحصاء ، مسح دخل وإنفاق الأسرة 2018م

يتقارب متوسط الدخل الشهري بين الذكور والإناث ذوي الدخل في جميع مستويات الدخل، بحيث لا تتجاوز أعلى فجوة 10% لصالح الذكور في الدخل المتوسط.

## التوزيع النسبي للشباب السعوديين للفئة العمرية (15 - 34 سنة) الذين لديهم دخل شهري حسب درجة كفايته للوفاء بالالتزامات المالية، 2019م



المصدر: الهيئة العامة للإحصاء ، مسح تنمية الشباب السعودي 2019م

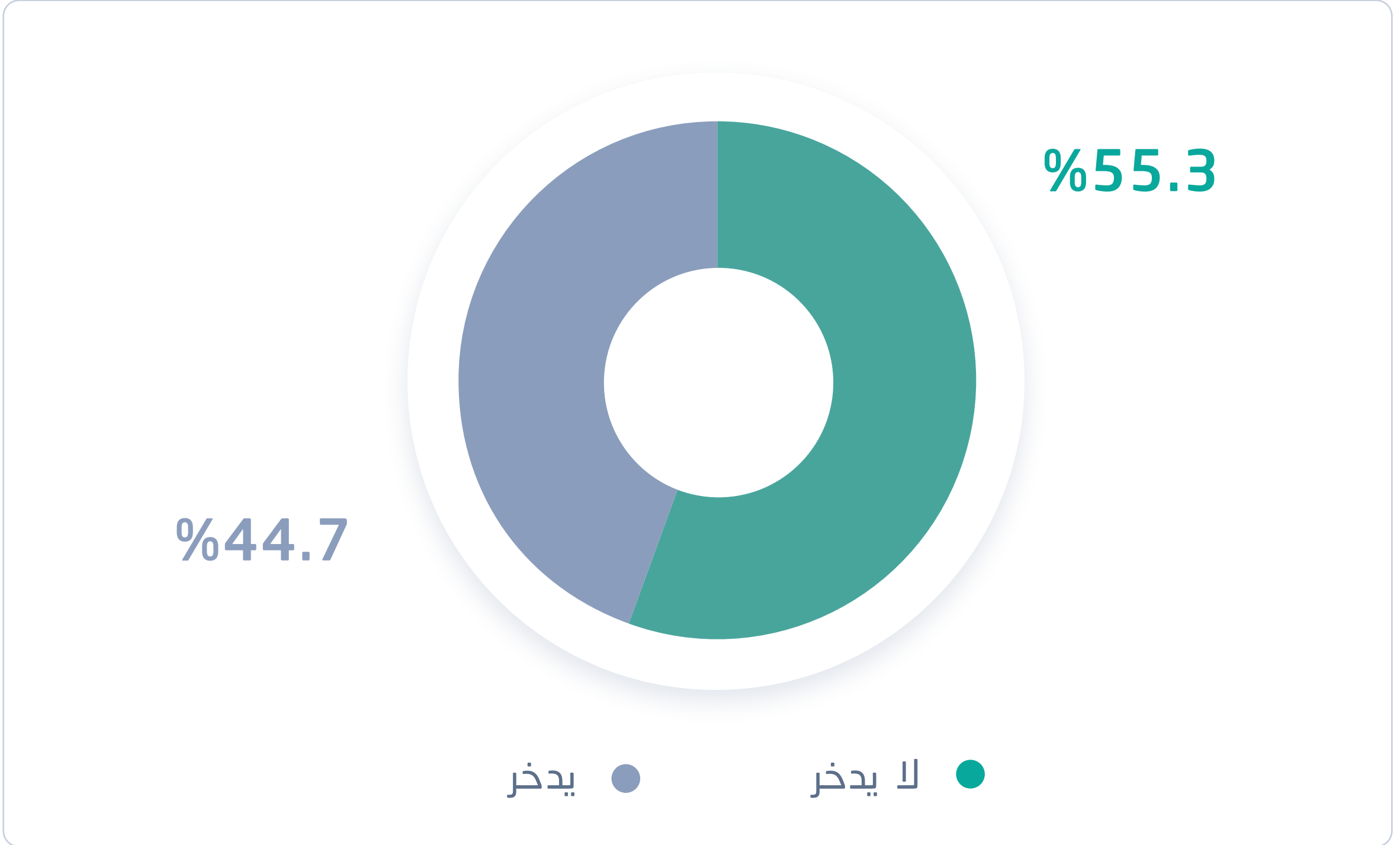
نحو ثلثي الشباب السعودي (63.0%) دخلهم الشهري كافٍ للوفاء بالالتزامات المالية.

\* الأفراد ذوي الدخل: هم جميع الأفراد الذين لديهم أي نوع من الدخل (ويشمل أيضًا الأفراد الذين لا يعملون ولديهم أي دخل آخر، على سبيل المثال ، التحويلات، أرباح الأسهم ، دخل الإيجار ، أو أنواع أخرى من الإيرادات، ... وما إلى ذلك).

\*\* يشير الدخل المنخفض إلى دخل أقل من أو يساوي 30% من الدخل في المملكة العربية السعودية؛ ويشير الدخل المتوسط إلى الدخل بين 40% إلى 70% من الدخل في المملكة العربية السعودية؛ ويشير الدخل المرتفع إلى الدخل الذي يزيد عن أو يساوي 80% من الدخل بالمملكة العربية السعودية.



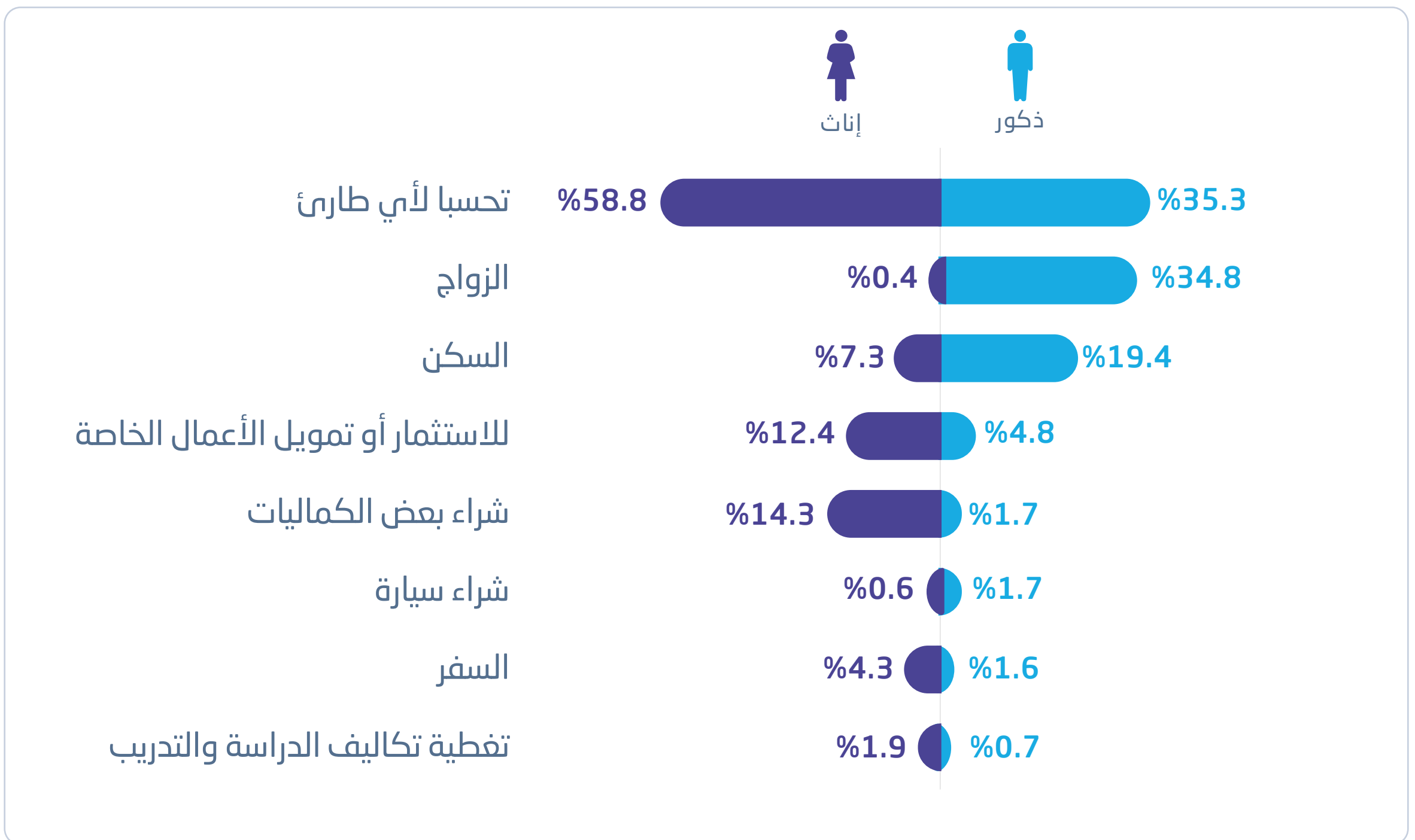
## التوزيع النسبي للسكان السعوديين في الفئة العمرية ( 15 - 34 سنة) الذين لديهم دخل شهري ويدخرون جزءًا منه حسب حالة الادخار, 2019م



المصدر: الهيئة العامة للإحصاء، مسح تنمية الشباب السعودي 2019م

أكثر من نصف الشباب لا يدخرون جزءًا من دخلهم الشهري.

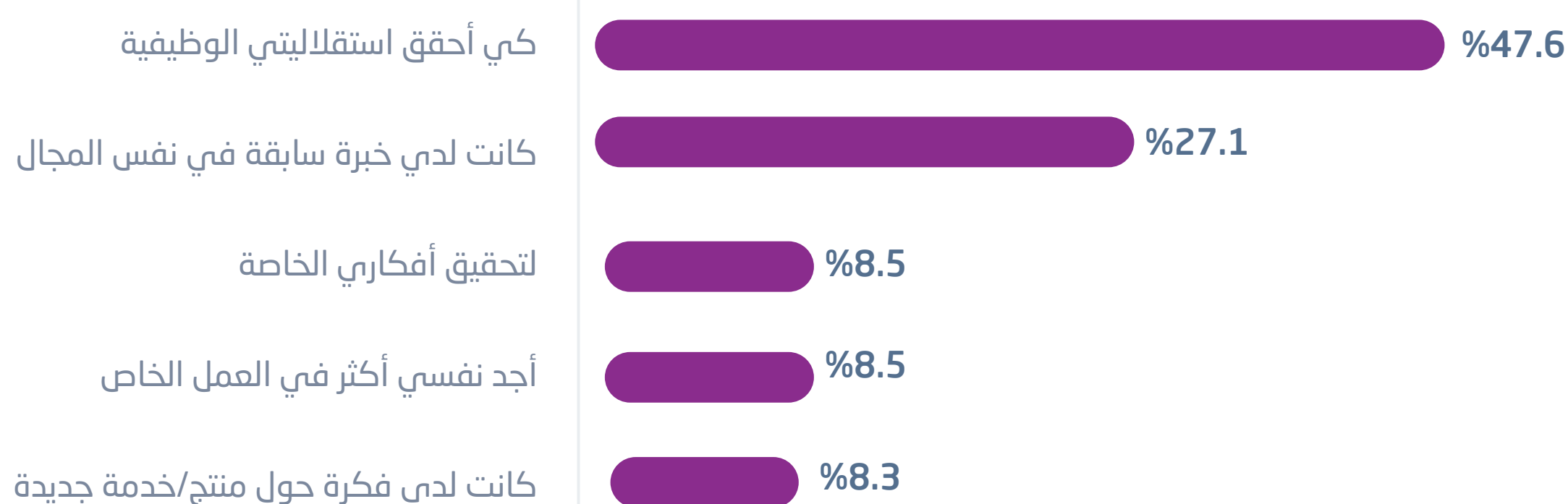
## توزيع أسباب الادخار للشباب السعودي حسب الجنس في الفئة العمرية ( 15 - 34 سنة), 2019م



المصدر: الهيئة العامة للإحصاء، مسح تنمية الشباب السعودي 2019م

أكثر أسباب الادخار للإناث والذكور كان لحالات الطوارئ بنسبة (58.8%) و (35.3%) على التوالي.

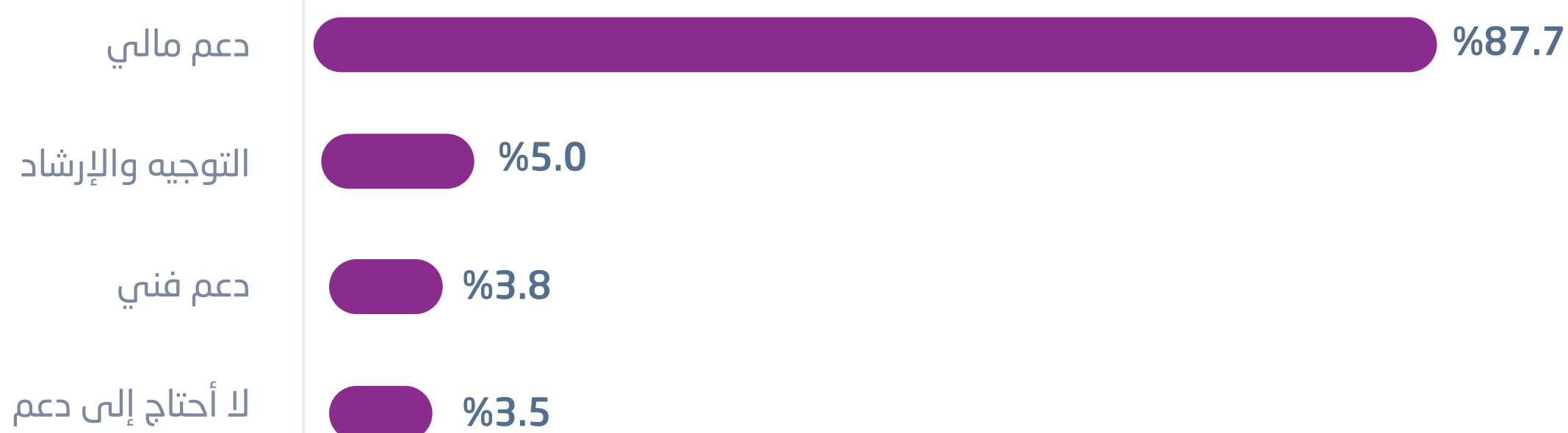
## أسباب تأسيس المشاريع الخاصة التي اختارها الشباب السعودي (15 - 34 سنة)، 2019م



المصدر: الهيئة العامة للإحصاء ، مسح تنمية الشباب السعودي 2019م

السبب الرئيسي لتأسيس المشاريع عند الغالبية من الشباب السعودي الذين لديهم مشاريع خاصة بهم هو تحقيق الاستقلال الوظيفي.

## أنواع الدعم التي يحتاجها الشباب السعودي (15 - 34 سنة) لتطوير مشاريعهم، 2019م



المصدر: الهيئة العامة للإحصاء ، مسح تنمية الشباب السعودي 2019م

يحتاج معظم من يملكون مشاريع خاصة من أوساط الشباب السعوديين إلى دعم مالي من أجل مواصلة تطوير مشاريعهم بنسبة (87.7%).



# الاتصالات



## النسبة المئوية للشباب السعودي (15 - 34 سنة) من ذوي المهارات في تكنولوجيا المعلومات والاتصالات حسب نوع المهارة والجنس، 2019م



إناث




ذكور

ملاحظة: يمكن لمقدم الطلب اختيار أكثر من إجابة واحدة

المصدر: الهيئة العامة للإحصاء مسح نفاذ واستخدام تقنية المعلومات والاتصالات للأسر والأفراد 2019م



النسبة المئوية لأكثر أربعة أنشطة على الإنترنت تم اختيارها من قبل الشباب السعودي (15 - 34 سنة) حسب الجنس، 2019م



إناث

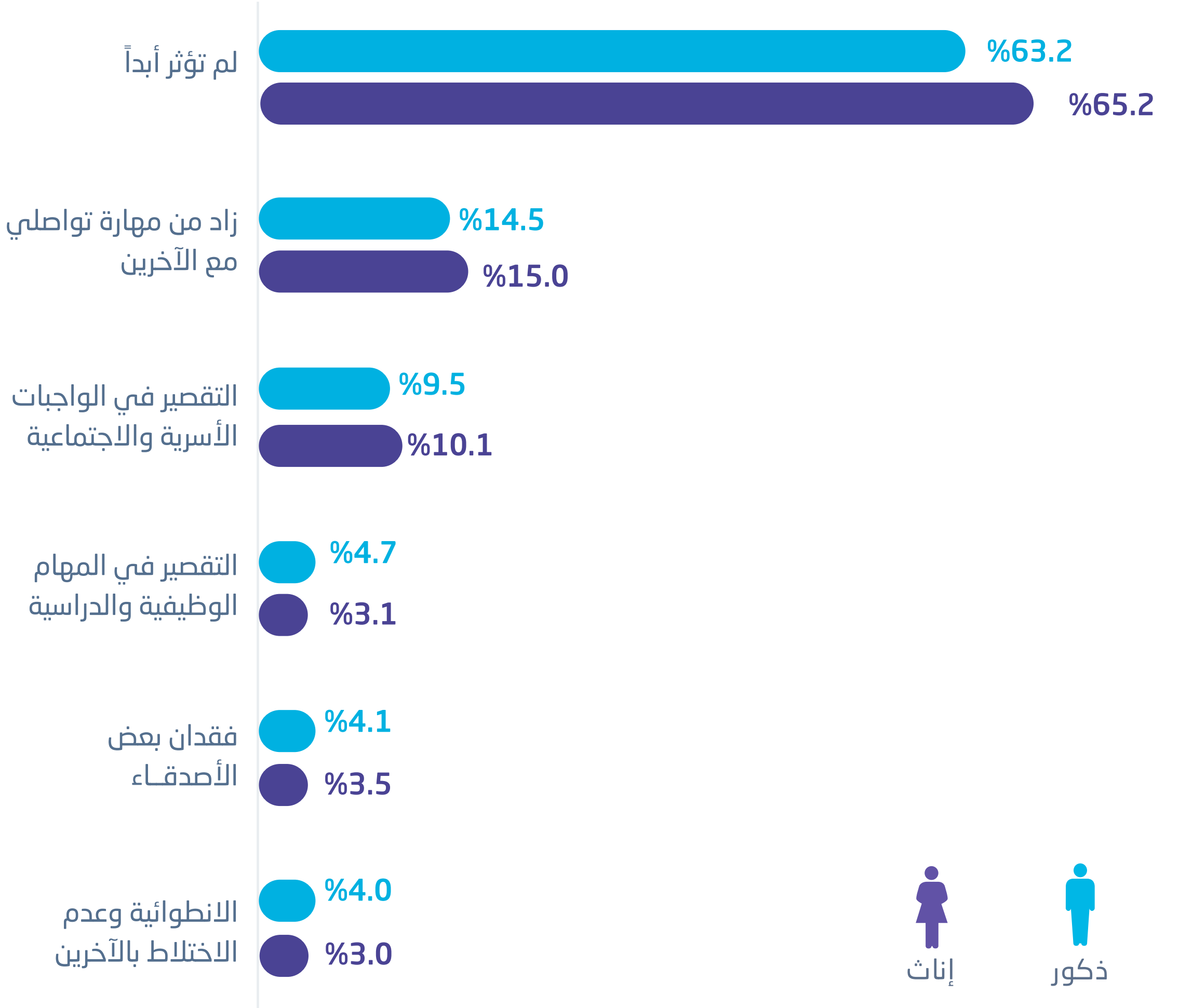


ذكور

ملاحظة: يمكن لمقدم الطلب اختيار أكثر من إجابة واحدة

المصدر: الهيئة العامة للإحصاء مسح نفاذ واستخدام تقنية المعلومات والاتصالات للأسر والأفراد 2019م

## التوزيع النسبي للسكان السعوديين في الفئة العمرية (15 - 34 سنة) الذين يستخدمون مواقع التواصل الاجتماعي حسب تأثير الشبكات الاجتماعية على حياتهم الفعلية والجنس 2019م



المصدر: الهيئة العامة للإحصاء ، مسح تنمية الشباب السعودي 2019م

أجابت نسبة كبيرة من الشباب السعودي سواء الذكور (63.2%) أو الإناث (65.2%) بأنه لا يوجد تأثير لشبكات التواصل الاجتماعي على حياتهم الفعلية ، بينما كان الأثر الإيجابي هو الإجابة الثانية الأكثر شيوعاً ، حيث أوضح 14.5% من الذكور، و 15% من الإناث أن مواقع التواصل الاجتماعي قد ساعدتهم في زيادة مهاراتهم في التواصل مع الآخرين.



# الشباب في جائحة فيروس كورونا المستجد Covid-19



## جائحة فيروس كورونا المستجد COVID-19

ملخص إحصاءات الشباب السعودي في الفئة العمرية (15 - 34 سنة) في ظل جائحة فيروس كورونا المستجد Covid-19 للربع الثاني من عام 2020م

15,494

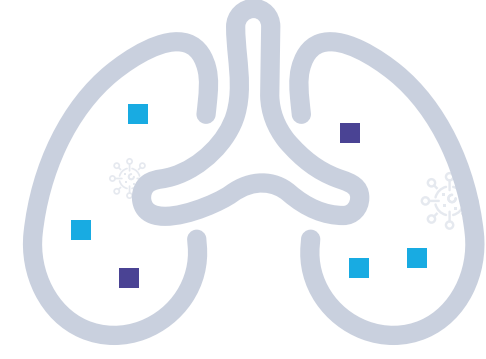


إناث

21,415



ذكور



المصابون

36,909

إجمالي

9,163



إناث

13,042



ذكور



المتعافون

22,205

إجمالي

7




إناث

9



ذكور



حالات الوفاة

16

إجمالي

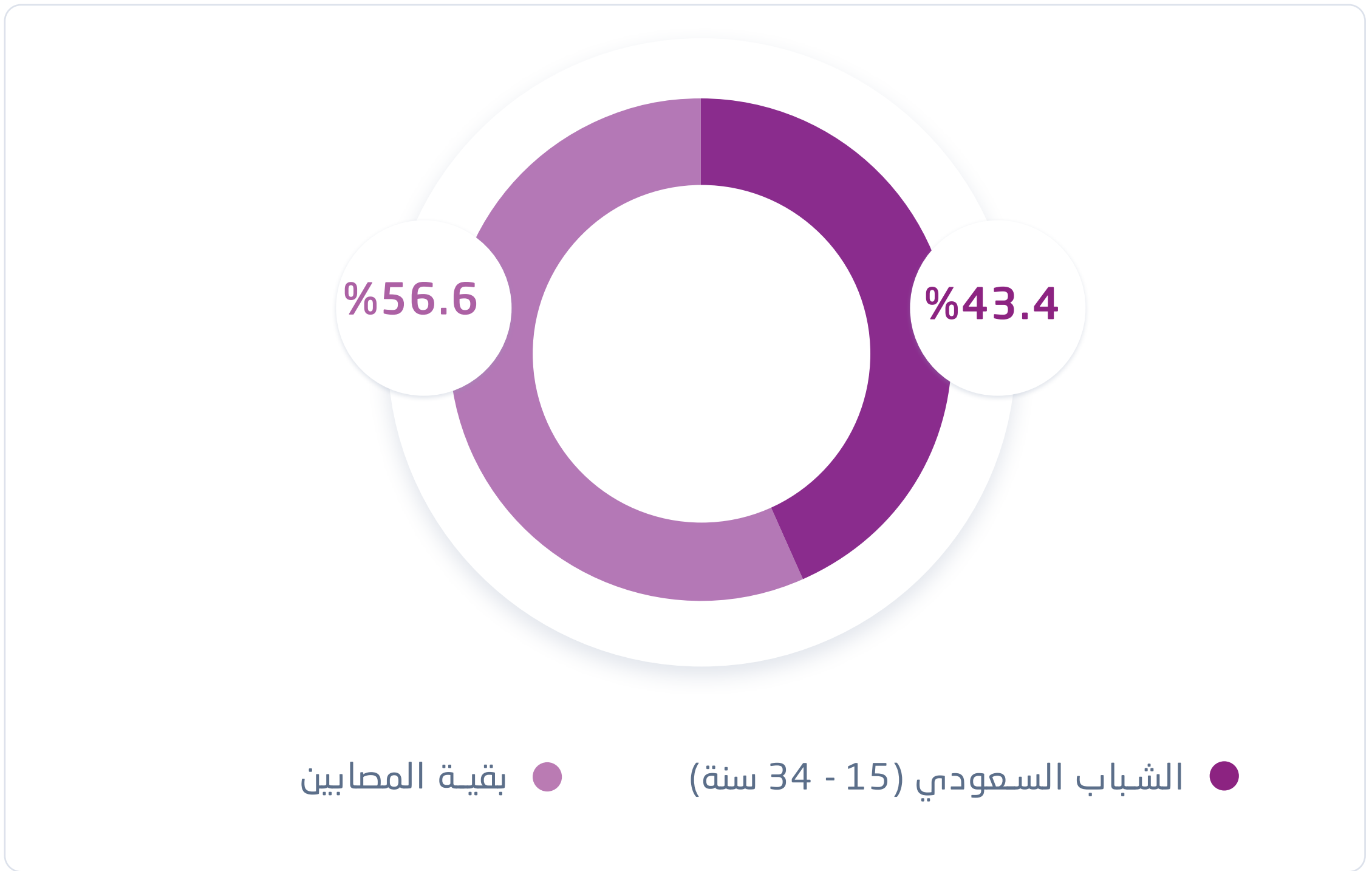
ملاحظة: حالات التعافي من بداية الجائحة إلى تاريخ 30 يونيو 2020م.  
المصدر: وزارة الصحة 2020م

تعتبر فئة الشباب (15 - 34 سنة) من الفئات التي يشكل فيروس كورونا المستجد Covid-19 خطورة أقل عليها مقارنة بالفئات الأخرى للسكان ويظهر ذلك بالنظر إلى حالات الوفيات لفئة الشباب حيث تمثل نسبة وفيات الشباب 0.04% فقط من إجمالي المصابين الشباب للربع الثاني من عام 2020م.



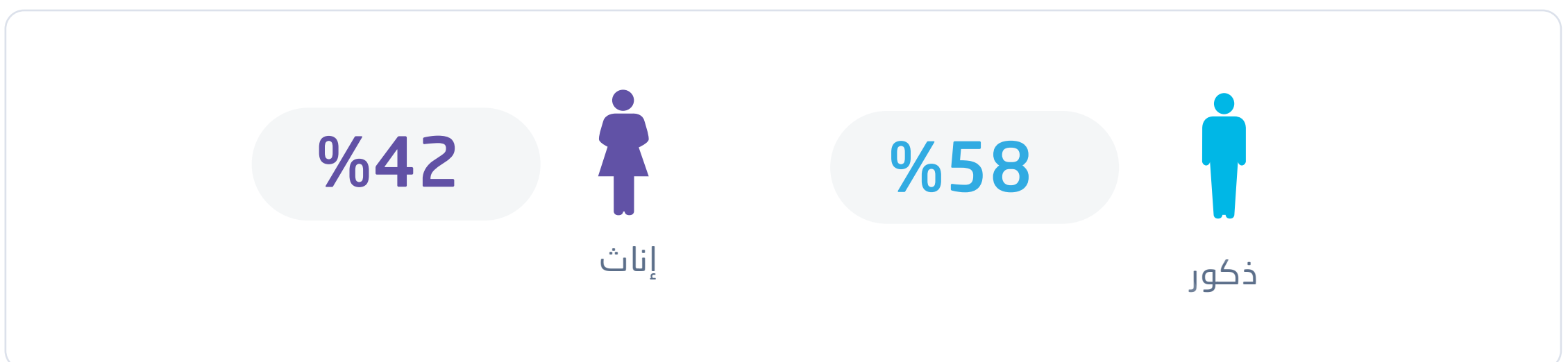
بلغ إجمالي حالات الإصابة بفيروس كورونا المستجد Covid-19 والمؤكد أصابها 36,909 حالة من الشباب السعودي في الفئة العمرية (15 - 34 سنة) للربع الثاني من عام 2020م، حيث مثلت نسبتهم 43.4% من إجمالي المصابين السعوديين لنفس الفترة .

### التوزيع النسبي للحالات المؤكدة بفيروس كورونا المستجد Covid-19 للسكان السعوديين في الربع الثاني، 2020م



المصدر: وزارة الصحة 2020م

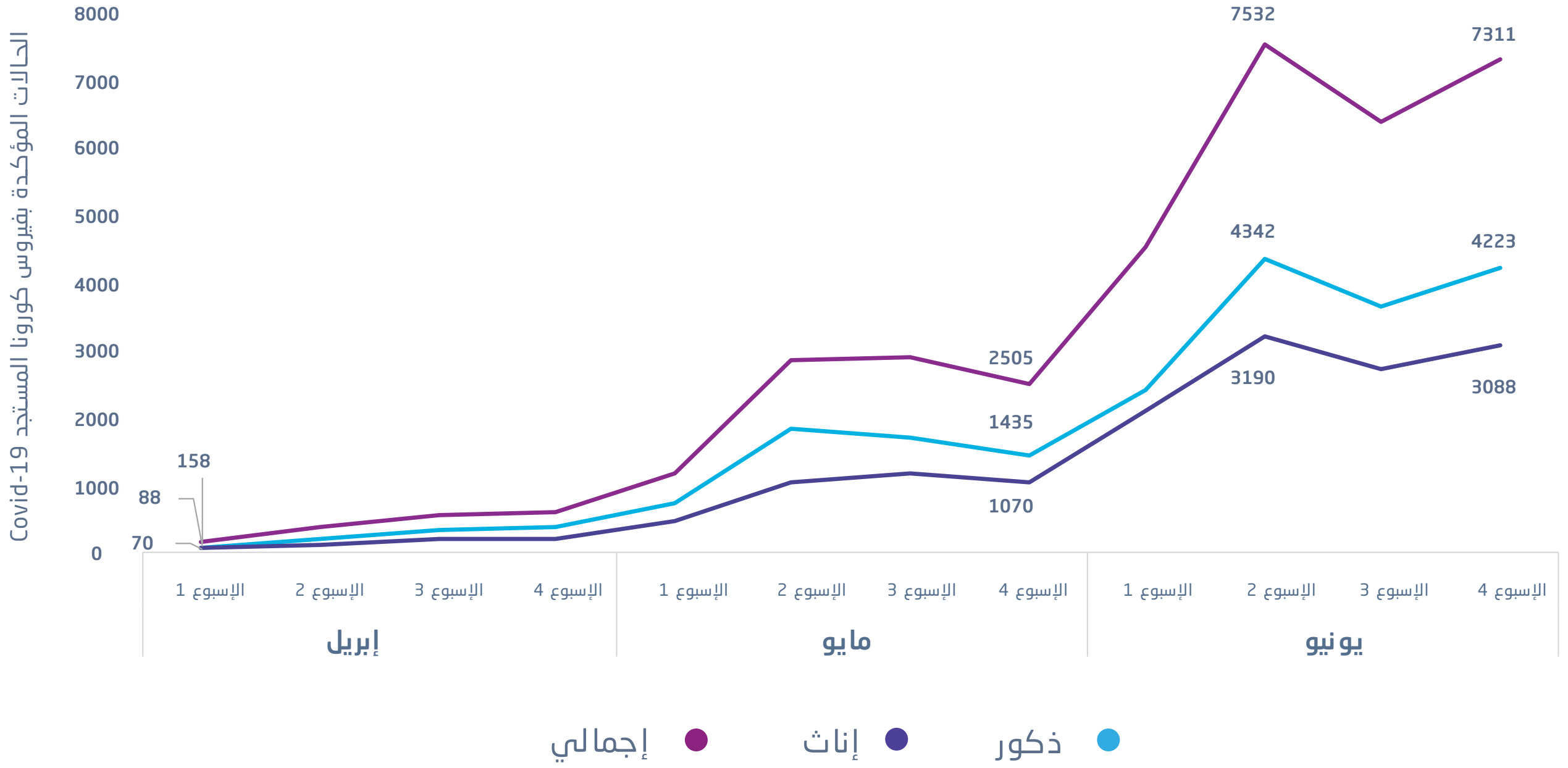
### التوزيع النسبي للحالات المؤكدة بفيروس كورونا المستجد Covid-19 للشباب السعودي (15 - 34 سنة) حسب الجنس في الربع الثاني، 2020م



المصدر: وزارة الصحة 2020م

عدد الحالات المصابة في الفئة العمرية (15 - 34 سنة) في الذكور أعلى من الإناث.

## الحالات المؤكدة بفيروس كورونا المستجد Covid-19 للشباب السعودي (15 - 34 سنة) في الربع الثاني، 2020م (بالأسابيع)



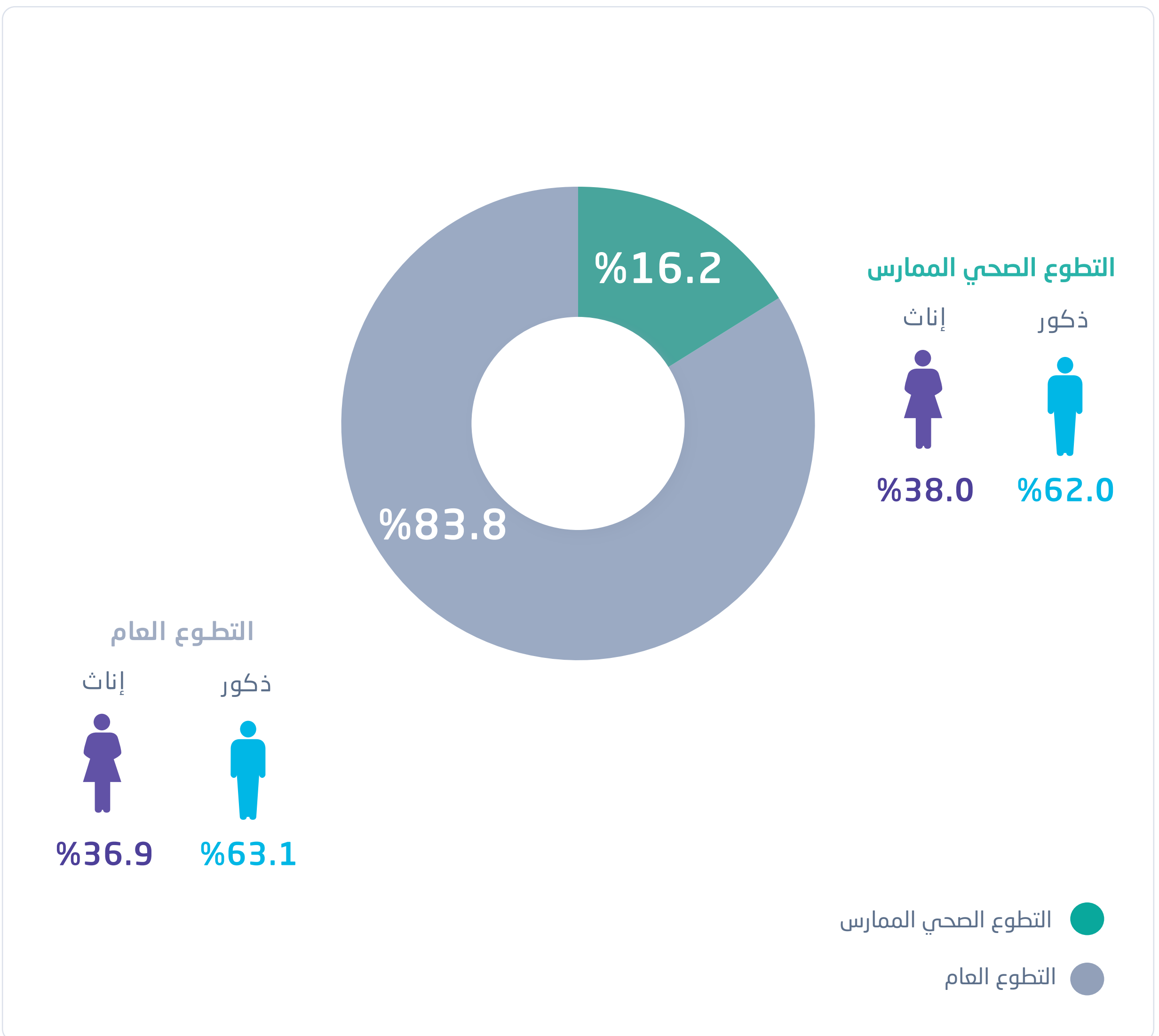
المصدر: وزارة الصحة 2020م

بدأت أعداد الإصابات بين الشباب (15 - 34 سنة) بالارتفاع الملحوظ من نهاية شهر مايو 2020م لتصل لأعلى مقدار لها في الأسبوع الثاني من شهر يونيو 2020م حيث بلغت أعداد المصابين 7532 مصاب. يتوافق ذلك مع البدء بتطبيق المرحلة الثانية لعودة الحياة لطبيعتها في المملكة والذي تضمن تخفيف ساعات حظر الجزئي و رفع التعليق عن السفر بين المدن والطيران الداخلي والعودة الجزئية للعمل بالإضافة للفحص الطبي الموسع.

## منصة التطوع الصحي في جائحة فيروس كورونا المستجد COVID-19

بلغ عدد المتطوعين من الشباب السعودي (15 - 34 سنة) خلال الربع الثاني من العام 2020 في منصة التطوع الصحي لمكافحة جائحة كورونا 63,507 متطوع، تمثل نسبتهم 74.7% من إجمالي المتطوعين.

التطوع خلال جائحة فيروس كورونا المستجد Covid-19 حسب نوع التطوع والجنس في الربع الثاني، 2020م



المصدر: وزارة الصحة 2020م





# المصادر



## المراجع

### الهيئة العامة للإحصاء :

- التقديرات السكانية 2020م
- مسح القوى العاملة، الربع الرابع 2019 م
- مسح تنمية الشباب السعودي 2019م
- مسح نفاذ واستخدام تقنية المعلومات والاتصالات للأسر والأفراد 2019م
- مسح ممارسة الأسر للرياضة 2019م
- مسح دخل و إنفاق الأسرة 2018م
- مسح صحة الأسرة 2018م
- مسح التدريب والتعليم 2017م
- المسح الديموغرافي 2007م

### البيانات السجلية:

- وزارة الصحة 2019 - 2020م
- وزارة التعليم 2019م
- مؤسسة الملك عبدالعزيز ورجاله للموهبة والإبداع 2019م
- المؤسسة العامة للتأمينات الاجتماعية 2019م
- وزارة الموارد البشرية والتنمية الاجتماعية 2019م



### مؤشرات دول مجموعة العشرين G20 ومقارنتها :

- البنك الدولي
- منظمة التعاون الاقتصادي والتنمية





الهيئة العامة للإحصاء  
General Authority for Statistics

---

 @Stats\_Saudi  stats.gov.sa  920020081