الهيئة العامة للإحصاء
General Authority for Statistics

Wholesale Price Index

October 2019

Contents:

S.N	Subject
	Introduction
1	Data Sources
2	Setting the Base Year
3	Objectives
4	Terminology and Concepts of the Wholesale Price Index
5	Indicators
6	Temporal and Spatial Coverage
7	Adopted Statistical Classifications
8	Relative Importance and Identification of Commodities and Services
9	Adopted Framework and Sample
10	Data Collection Tools
11	Data Collection Method
12	Preparation and Reviewing of Results
13	Data Publication
14	Implemented Quality Procedures
15	Beneficiaries and Benefits of the Bulletin

Introduction:

Wholesale price indices are considered important economic indicators that grab attention on the part of economists and the public. Therefore, the General Authority for Statistics (GaStat) devoted enough attention to this aspect and prepared indicators that can be used to monitor the price movements of commodities and services in all sale phases in the Kingdom's markets, including the indicator of the wholesale price index which measures the price movements of commodities in the stage that precedes wholesale.

GaStat started to follow up wholesale price movements decades ago. The first wholesale price index was released in the first quarter of 1985 for a basket composed of 57 items. The number of items was increased in 1988 to 160.

GaStat is very keen on developing its programs in all fields to keep pace with the latest methods, systems and relevant international recommendations. Therefore, GaStat developed and updated all components of the wholesale price index program. The following are the main aspects of that development:

- Changing the base year to 2014.
- Disaggregating items according to the Central Product Classification (CPC2).
- Increasing the items of the item basket to 343.
- Increasing the number of points of sale where the prices of items will be collected to 7 in each city included in the program.
- Making qualitative changes in the method of data collection and the software of a number of technical processors and program outputs.

GAStat extends its gratitude and appreciation to respondent establishments for their cooperation and response with regard to providing data. Their response, second to the success granted by Allah, had great impact on the issuing of this bulletin. GAStat hopes that all sides will send it their suggestions and remarks on this bulletin to (info@ststs.gov.sa) to improve the bulletin content and lead to improvements to future bulletins.

Allah is the Arbiter of Success.

General Authority for Statistics

1. Data Sources of the Wholesale Price Index Bulletin:

The wholesale price index bulletin uses in its data the field survey of wholesale price index, which is a field survey conducted by GaStat monthly and is listed under the classification of economical statistics. The survey involves collecting prices through visiting wholesale shops in three cities (Riyadh, Jeddah and Dammam) representing all wholesale points of sale in the Kingdom, completing an electronic questionnaire that includes a number of questions and providing indicators related to the wholesale price index.

2. Setting the Base Year:

The year 2014 was set as a base year as it meets the required conditions in terms of economic and social stability and witnessed no crises.

3. Objectives:

- To provide statistics on the movements of commodity prices in the stage preceding wholesale.
- To provide a time series of statistical data on wholesale price indices.

4. Terminology and Concepts of the Wholesale Price Index:

4.1. Price Index: It is a rational number that measures variation in the prices of a set of commodities and services and is obtained by dividing the prices of commodities in the comparison period by their prices in the base period.

4.2. Wholesale Price Index: It is a statistical tool for measuring the variation rate in the prices of local and imported commodities in primary markets (wholesale) between two different periods of time.

4.3. Commodity Basket: It is a set of commodities chosen according to their importance in the import balance and the local product value evaluation.

4.4. Points of Sale: They are the establishments or units where data are collected on wholesale prices of commodities within the basket of the wholesale price index program.

4.5. Shadow Sample: It is a set of backup points of sale which can be referred to when needed to replace one of the basic points of sale when it becomes difficult to get the price from that point for any reason, whether because the shop is closed permanently or because the commodity is definitely unavailable.

4.6. Comparison Period Price: It is the recorded price of a commodity in the current period of time.

4.7. Base Period Price: It is the recorded price of a commodity in a previous period of time with which the current price is compared.

4.8. Base Year: It is the year whose prices are the divisor of the comparison period prices.

5. Indicators:

Indicator	Calculation Equation
Calculation of average prices on the basis of the geometric mean of prices	$\left[\prod_j P_{i.j}\right]^{1/x} = \sqrt[x]{\prod_j P_{i.j}}$ Where: $P_{i.j}$ j = Prices in the source period X = Number of sources for all data
Calculation of index according to the following formula (Laspeyres equation):	$WPI = \sum_{a=1}^{N} \frac{P_{i.a}}{P_{o.a}} \times \frac{P_{0.a} \quad Q_{0.a}}{\sum_{a=1}^{N} P_{o.a} \quad Q_{o.a}}$ Where: $P_{i.a}$ i = the geometric mean of the price of commodity a in a month $P_{o.a}$ o = the geometric mean of the price of a in the base year $Q_{o..a}$ o = the quantities of item a in the base year (item weighting)

6. Coverage:

6.1. Spatial Coverage:

The wholesale price index bulletin covers data on wholesale prices in three major cities, Riyadh, Jeddah and Dammam.

6.2. Temporal Coverage:

The prices of most basket items are collected monthly as the accumulated data are attributed to the calendar month in which the price data are collected.

7. Adopted Statistical Classification:

The bulletin data use the **Central Product Classification (CPC2)**

8. Relative Importance and Identification of Commodities and Services

Considering that the adopted method for index calculation depends on a mathematic formula known as Laspeyres formula, the required data should be provided to extract and calculate the weightings necessary for that equation. The volume of locally produced commodities with regard to economic activities as well as the imported commodities circulated in wholesale markets are used.

The required weights are extracted using the value of locally produced commodities in the sectors of agriculture and industry as well as the imported commodities which are disaggregated according to the Central Product Classification (CPC2).

It is noteworthy that commodity weight (commodity importance) is the ratio of commodity value to the total value of imported commodities and locally produced commodities within the wholesale trade.

Weights are extracted at a detailed level so that they can encompass items, activities, subclass, class, group, division and section.

Sections	Agriculture and fishery products	Ores and metals	Food products, beverages and tobacco	Other commodities	Metal products, machinery and equipment
Relative importance	8.7%	0.6%	17.3%	33.7%	39.7%

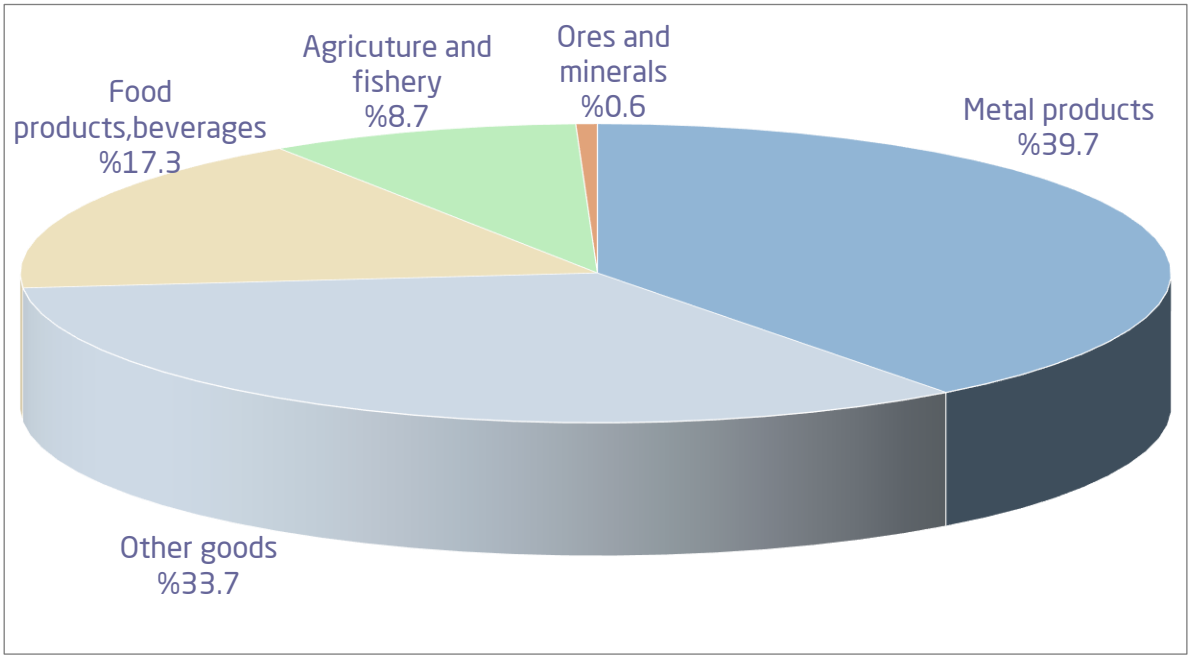

9. Adopted Framework and Sample

Points of Sale Framework:

The framework includes all wholesale shops in the three cities (Riyadh, Jeddah and Dammam). The establishment search results are used to identify wholesale shops.

Item Framework:

It is the set of commodities of the wholesale price system that are disaggregated according to the Central Product Classification (CPC2). It consists of all major business dealings made in the primary markets of the Kingdom of Saudi Arabia in respect of locally produced or imported commodities. A framework including the whole items and their relative importance was set on the basis of foreign trade lists of items of exports and imports and also lists of agricultural products from the Ministry of Agriculture.

Designing and drawing the sample:

Points of Sale Sample:

- A list obtained through the economic search of establishments in Riyadh, Jeddah and Dammam was used as a sampling frame for the points of sale. Afterwards, those points are contacted to determine their appropriateness to every item. In light of that, seven points of sale were chosen in every city for every item.

Item Sample

- On the basis of the foreign trade lists of items of exports and imports and also the lists of agricultural products from the Ministry of Agriculture, a framework including the whole items and their relative importance was set. In light of that, a commodity basket including 343 commodities was chosen based on the relative importance of each item in it. They are listed in their place within the general structure of the Central Product Classification (CPC2) as follows:

Sections	Divisions	Groups	Classes	Subclasses	Commodities
5	31	108	199	265	343

10. Data Collection Tools:

The questionnaire of collecting wholesale price index data was prepared and designed by price statistics specialists at GaStat. The design took recommendations and international standards and definitions into account. The questionnaire was also presented to the concerned parties to get their observations and remarks about it. The question wording was prepared in a specific scientific method with the aim of unifying the manner in which researchers direct questions.

The questionnaire includes auxiliary geographic data to arrive at the points of sale. It also includes a description of the commodity whose price, specifications and unforeseen changes need to be monitored, in addition to price factors.

The complete questionnaire can be read and downloaded via GaStat's official website
https://www.stats.gov.sa/ar/397#

After being approved, the survey questionnaire will be transformed into an electronic questionnaire that can be handled through the advanced data collection system using tablet devices. The system has the following features:

1. Reviewing the work zone of the field researcher (survey sample).
2. Reaching the sample (point of sale) using the map on the tablet device.

3. Completing data of high quality using data check rules and navigation to automatically detect input errors and illogical inputs while the completion of the data is underway.
4. Communicating with supervising entities by exchanging remarks with the field researcher.

11. Data Collection Method:

- The workers, who were nominated as field researchers and visited the establishments (points of sale) to collect data, were chosen on the basis of several practical and subjective criteria related to the nature of work.
- All candidates (GaStat staff and collaborators from some government entities) were qualified and trained through special training programs.
- The method of direct contact with the managers of the points of sale was adopted in the process of completing the survey questionnaire and data collection. Field researchers visit the points of sale located within the survey sample after arriving at them using the coordinates recorded on the tablets and the guiding maps and introducing themselves and showing official documents proving their statistical identity. They will also clarify the aim of their visit, present an overview of the survey and its objectives and complete the electronic questionnaire through verbal discussion with the managers of the point of sale.
- All field researchers use tablet devices to complete the survey questionnaire data.
- Field researchers at all work locations in the Kingdom use the "synchronization" feature available on tablet devices to download and transfer the completed data of establishments (points of sale) directly to the database linked to them at GaStat's headquarters where they are stored in a specific way to be reviewed and processed at a later stage.
- Check rules are applied electronically to guarantee the consistency, precision and rationality of the data of the wholesale price index questionnaire. They are electronic rules that identify contradictions between answers and were built through linking the logical relationship between the answers to the questionnaire and its variables to help field researchers directly identify any errors upon completing the survey data with the manager of the point of sale. Those programmed rules don't allow any errors to go through when an answer contradicts with another piece of information or another answer in the questionnaire.
- Collected data are verified by being reviewed by the field researcher himself and the survey supervisor in the supervision city. All work areas are subjected to a process of monitoring and reviewing by the Price Statistics Department at GaStat's headquarters. The department also controls and monitors the

performance of all working groups in the field in synchronization with the time of performing the data collection process starting from the first day to the last.

12. Preparation and Reviewing of Results:

After reviewing the data collected for the survey in previous stages, results were calculated and extracted. Outputs are uploaded to and stored in the database. Afterwards, final reviewing is conducted by specialists in price statistics using modern technologies and software designed for reviewing and checking purposes.

13. Data Publication:

First: Preparing and setting results for publication:

Data results are uploaded in this stage from the database of the price statistics software. Afterwards, publication tables and graphs for data and indicators are set and prepared and have descriptive and methodological data added to them in Arabic and English.

Second: Preparing media material and announcing the date of releasing the bulletin:

GaStat announces the date of releasing the bulletin on its official website at the beginning of the calendar year. Afterwards, it prepares in this stage the media material of the announcement of issuing the bulletin on all media outlets as well as its various social media platforms. The announcement is made on the release date. The bulletin is published on the official website in various templates as open data in Excel format and data in PDF format

to guarantee its circulation and accessibility to all clients and parties interested in price statistics. The bulletin is included in the website's statistics library.

Third: Communicating with the clients and providing them with the bulletin:

GaStat pays great importance to communicating with the clients who use the data. Therefore, GaStat communicates with the clients upon the release of the wholesale price index bulletin to provide them with it. GaStat also receives the clients' questions and enquiries about the bulletin and its results through all communication channels so that clients can communicate with the authority to request data. Questions and inquiries are received via:

- GaStat website: www.stats.gov.sa
- GaStat email: info@stats.gov.sa

- Client support email cs@stats.gov.sa
- Visiting GaStat's headquarters in Riyadh or one of its branches in the regions of the Kingdom.
- Official Letters.
- By Statistical Phone (920020081)

14. Implemented Quality Procedures:

The wholesale price index is subject to many technical quality procedures to ensure the quality of survey data. Such procedures include:

- Training and testing researchers to guarantee their ability to get data properly in line with the survey objectives.
- Reducing the burden on respondents by using software and electronic means to collect data.
- Testing the electronic means used to collect data to ensure data integrity and protection at all survey stages.
- Committing to the timely publication of results based on previously set deadlines.

15. Beneficiaries and Benefits of the Bulletin:

The wholesale price index bulletin is useful to many government bodies that benefit from the detailed data. The Saudi Arabian Monetary Authority is considered the main beneficiary of the bulletin. The data of the wholesale price index are considered a statistical instrument to track variations in the prices of local or imported commodities traded in markets and consequently detecting price trends and market conditions, in addition to doing national accounts by relieving national income and aggregates of the impact of variations in prices.

Details on the wholesale price index methodology can be found on GAStat's website:
https://www.stats.gov.sa/ar/397#

Highlights of

Wholesale Price Index Movement

In October 2019

1-Monthly Change:

In October 2019, General Wholesale Price Index Increased by 0.3% as compared to that of September 2019, This Increase resulted from the changes in the sections that compose the wholesale price index, which can be represented as follows:

- Increase Percentages:

N	Section	Increase Percentage %	The Most Influential Division	Increase Percentage %
1	Metal products, machinery and equipment	0.7	Medical equipment's	2.0
			Transport equipment	1.8
2	Other goods	0.3	Rubber and plastics products	2.5
			Basic chemicals	1.8

- Decrease Percentages:

N	Section	Decrease Percentage %	The Most Influential Division	Decrease Percentage %
2	Ores and Minerals	-0.3	Stones and sand	-0.3
3	Food products, beverages and tobacco and textiles	-0.1	Spinning Yarns and Fabrics	-0.6
			Grain mills, starch and other food products	-0.5

- Unchanged Percentages:

1- Agriculture and fishery products.

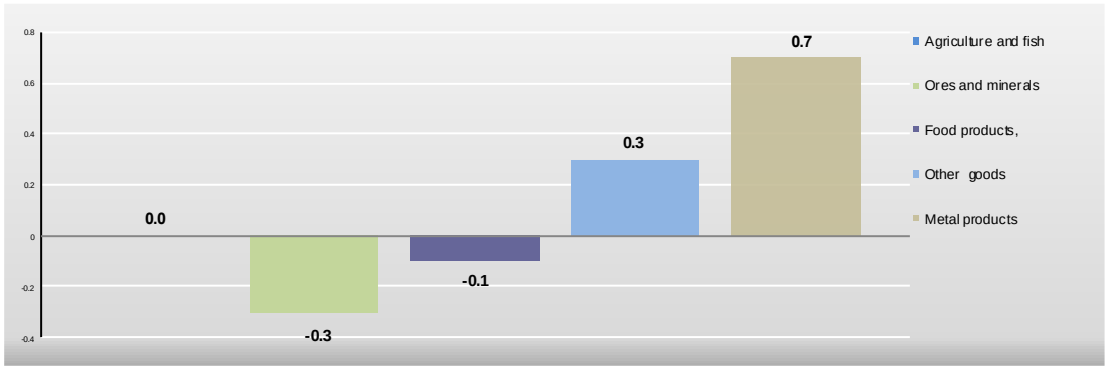

2-Annual Change:

General Wholesale Price Index Increased by 3.3% in October 2019 as compared to the same period of 2018. This Increase resulted from the changes in the sections that compose the wholesale price index, which can be represented as follows:

- Increase Percentages:

N	Section	Increase Percentage %	The Most Influential Division	Increase Percentage %
1	Metal products, machinery, and equipment	7.8	Fabricated metal products	9.6
			Transport equipment	4.1
2	Other goods	1.9	Refined petroleum products	6.3
			Furniture; other transportable goods n.e.c	5.7

- Decrease Percentages:

N	Section	Decrease Percentage %	The Most Influential Division	Decrease Percentage %
1	Ores and Minerals	-2.0	Stones and sand	-2.0
2	Food products beverages and tobacco and textiles	-0.9	Meat, fish, fruit, vegetables, oils and fats	-3.7
			Spinning Yarns and Fabrics	-1.7
3	Agriculture and fishery products	-0.2	Fish and other fishing products	-6.0
			Products of agriculture	-0.5

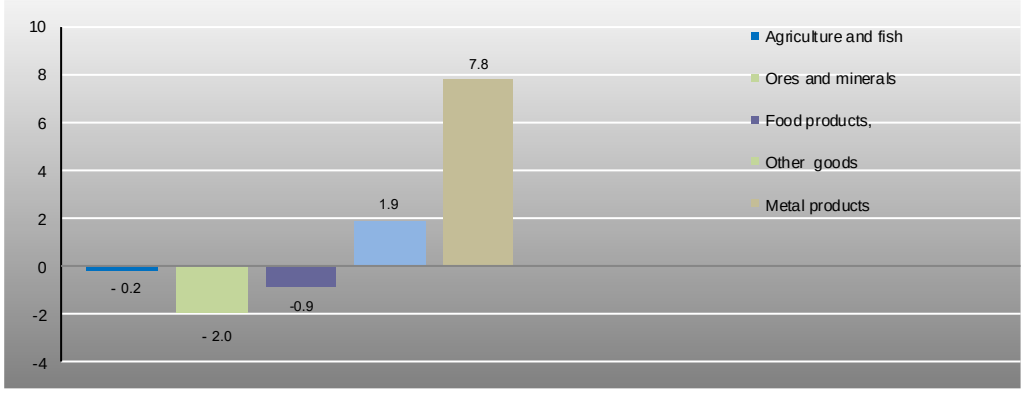

Tables

Table 1 (1 / 1)

الجدول ١ (١ / ١)

Monthly Wholesale Price Index

الرقم القياسي الشهري لأسعار الجملة

By Section

حسب الأبواب

الهيئة العامة للإحصاء
General Authority for Statistics

2014 = 100

سنة الأساس ٢٠١٤ = ١٠٠

Desciption	الأرقام القياسية Index Numbers			نسبة التغير من أكتوبر ٢٠١٩ إلى Percent Change From Oct 2019 to		البيان
	أكتوبر Oct 2019	سبتمبر Sep 2019	أكتوبر Oct 2018	سبتمبر Sep 2019	أكتوبر Oct 2018	
General Index	120.6	120.2	116.8	0.3	3.3	الرقم القياسي العام
Agricuture and fishery products	101.9	101.9	102.1	0.0	-0.2	منتجات الزراعة وصيد الأسماك
Ores and Minerals	96.6	96.9	98.6	-0.3	-2.0	الخامات والمعادن
Food products,beverages and tobacco and textiles	107.1	107.2	108.1	-0.1	-0.9	المنتجات الغذائية والمشروبات والتبغ والمنسوجات
Other goods	147.5	147.1	144.8	0.3	1.9	سلع أخرى
Metal products, machinery and equipment	108.1	107.4	100.3	0.7	7.8	المنتجات المعدنية والآلات والمعدات

Table 2 (2 / 1)

الجدول ٢ (٢ / ١)

Monthly Wholesale Price Index

By Section and Division

الرقم القياسي الشهري لأسعار الجملة

حسب الأبواب و الأقسام

الهيئة العامة للإحصاء
General Authority for Statistics

2014 = 100

سنة الأساس ٢٠١٤ = ١٠٠

Desciption	الأرقام القياسية Index Numbers			نسبة التغير من أكتوبر ٢٠١٩ إلى Percent Change From Oct 2019 to		البيان
	أكتوبر Oct 2019	سبتمبر Sep 2019	أكتوبر Oct 2018	سبتمبر Sep 2019	أكتوبر Oct 2018	
General Index	120.6	120.2	116.8	0.3	3.3	الرقم القياسي العام
Agricuture and fishery products	101.9	101.9	102.1	0.0	-0.2	منتجات الزراعة وصيد الأسماك
Products of agriculture	106.7	106.6	107.2	0.1	-0.5	المنتجات الزراعة
Live animals and animal products	90.8	91.1	89.2	-0.3	1.8	حيوانات حية ومنتجات حيوانية
Fish and other fishing products	97.3	98.3	103.5	-1.0	-6.0	الأسماك ومنتجات صيد الأسماك الأخرى
Ores and Minerals	96.6	96.9	98.6	-0.3	-2.0	الخامات والمعادن
Stones and sand	96.6	96.9	98.6	-0.3	-2.0	أحجار ورمل
Food products,beverages and tobacco and textiles	107.1	107.2	108.1	-0.1	-0.9	المنتجات الغذائية والمشروبات والتبغ والمنسوجات
Meat, fish, fruit,vegetables, oils and fats	96.2	96.4	99.9	-0.2	-3.7	اللحوم والأسماك والفواكة والخضروات والزيوت والدهون
Dairy products	96.8	96.7	95.7	0.1	1.1	منتجات الألبان
Grain mills, starch and other food products products	107.1	107.6	108.3	-0.5	-1.1	منتجات طواحين الحبوب والنشاء والمنتجات الغذائية الأخرى
Beverages	159.0	159.3	159.5	-0.2	-0.3	المشروبات
Tobacco products	251.7	251.7	250.9	0.0	0.3	منتجات التبغ
Spinning Yarns and Fabrics	106.2	106.8	108.0	-0.6	-1.7	غزل وخيوط أقمشة
Textile articles other than apparel	98.1	97.7	98.3	0.4	-0.2	الأصناف النسيجية الجاهزة بإستثناء الملابس
Knitting Fabrics	97.3	96.5	95.5	0.8	1.9	أقمشة تريكو
Leather and leather products; footwear	83.8	83.8	83.5	0.0	0.4	جلود ومنتجات جلدية وأحذية
Other goods	147.5	147.1	144.8	0.3	1.9	سلع أخرى
Wooden Products	97.2	97.0	97.7	0.2	-0.5	المنتجات الخشبية
Pulp and paper	119.3	119.1	114.5	0.2	4.2	العجائن الورقية
Refined petroleum products	332.7	332.6	313.0	0.0	6.3	المنتجات النفطية المكررة
Basic chemicals	61.6	60.5	76.1	1.8	-19.1	المواد الكيميائية الأساسية
Other chemical products, artificial fibers	98.8	99.0	98.1	-0.2	0.7	منتجات كيميائية أخرى وألياف اصطناعية

Table 2 (2 / 2)

الجدول ٢ (٢ / ٢)

Monthly Wholesale Price Index

الرقم القياسي الشهري لأسعار الجملة

By Section and Division

حسب الأبواب و الأقسام

الهيئة العامة للإحصاء
General Authority for Statistics

2014 = 100

سنة الأساس ٢٠١٤ = ١٠٠

Desciption	الأرقام القياسية Index Numbers			نسبة التغير من أكتوبر ٢٠١٩ إلى Percent Change From Oct 2019 to		البيان
	أكتوبر Oct 2019	سبتمبر Sep 2019	أكتوبر Oct 2018	سبتمبر Sep 2019	أكتوبر Oct 2018	
Rubber and plastics products	96.7	94.3	93.7	2.5	3.2	المطاط ومنتجات اللدائن
Glass and non-metallic products	103.2	102.9	100.9	0.3	2.3	المنتجات الزجاجية والغير فلزية
Furniture ; other transportable goods n.e.c.	98.0	98.7	92.7	-0.7	5.7	أثاث وسلع أخرى قابلة للنقل غير مصنفة في موضع أخر
Metal products, machinery and equipment	108.1	107.4	100.3	0.7	7.8	المنتجات المعدنية والآلات والمعدات
Basic metals	104.5	103.7	101.7	0.8	2.8	الفلزات القاعدية
Fabricated metal products	116.7	116.2	106.5	0.4	9.6	المنتجات المعدنية المصنوعة
General-purpose machinery	139.7	139.5	99.8	0.1	40.0	الآلات المستعملة في الأغراض العامة
Special-purpose machinery	95.2	95.1	101.4	0.1	-6.1	آلات مخصصة الغرض
Oddice, accounting and computing machinery	89.0	88.1	89.0	1.0	0.0	آلات المكاتب والمحاسبة والحساب الإلكتروني
Electrical machinery and apparatus	99.0	99.5	98.9	-0.5	0.1	آلات وأجهزة كهربائية
Radio, television and communication equipment and apparatus	95.6	95.7	98.7	-0.1	-3.1	معدات وأجهزة الراديو والتلفزيون والاتصالات
Medical equipments	90.7	88.9	92.0	2.0	-1.4	الأجهزة الطبية
Transport equipment	106.3	104.4	102.1	1.8	4.1	معدات النقل

Table 3 (6 / 1)

الجدول ٣ (٦ / ١)

Monthly Wholesale Price Index

By Section and Division and Group

الرقم القياسي الشهري لأسعار الجملة

حسب الأبواب و الأقسام و المجموعات

الهيئة العامة للإحصاء
General Authority for Statistics

2014 = 100

سنة الأساس ٢٠١٤ = ١٠٠

Desciption	الأرقام القياسية Index Numbers			نسبة التغير من أكتوبر ٢٠١٩ إلى Percent Change From Oct 2019 to		البيان
	أكتوبر Oct 2019	سبتمبر Sep 2019	أكتوبر Oct 2018	سبتمبر Sep 2019	أكتوبر Oct 2018	
General Index	120.6	120.2	116.8	0.3	3.3	الرقم القياسي العام
Agricuture and fishery products	101.9	101.9	102.1	0.0	-0.2	منتجات الزراعة وصيد الأسماك
Products of agriculture	106.7	106.6	107.2	0.1	-0.5	المنتجات الزراعة
Cereals	107.2	107.2	113.6	0.0	-5.6	الحبوب
Vegetables	101.4	98.0	97.6	3.5	3.9	الخضروات
Fruits	111.8	113.3	105.4	-1.3	6.1	الفواكة
Seeds	135.5	136.7	143.7	-0.9	-5.7	البذور
Potatoes	106.8	100.5	118.1	6.3	-9.6	البطاطس
Coffee and derivatives	90.4	90.2	101.3	0.2	-10.8	القهوة ومشتقاتها
Legumes	80.2	80.0	88.9	0.3	-9.8	البقوليات
Fodder	94.8	94.4	98.5	0.4	-3.8	الأعلاف
Live animals and animal products	90.8	91.1	89.2	-0.3	1.8	حيوانات حية ومنتجات حيوانية
Live animals	98.0	98.8	89.6	-0.8	9.4	حيوانات حية
Eggs	72.5	71.5	87.8	1.4	-17.4	البيض
Other animal products	106.9	107.0	97.0	-0.1	10.2	منتجات حيوانية أخرى
Fish and other fishing products	97.3	98.3	103.5	-1.0	-6.0	الأسماك ومنتجات صيد الأسماك الأخرى
Fish	103.7	104.4	110.6	-0.7	-6.2	الأسماك
Crustaceans	71.8	74.6	75.6	-3.8	-5.0	قشريات
Ores and Minerals	96.6	96.9	98.6	-0.3	-2.0	الخامات والمعادن
Stones and sand	96.6	96.9	98.6	-0.3	-2.0	أحجار ورمل
Stones building	105.8	107.5	109.4	-1.6	-3.3	أحجار بناء
Sand	89.5	88.7	90.2	0.9	-0.8	رمل
Food products,beverages and tobacco and textiles	107.1	107.2	108.1	-0.1	-0.9	المنتجات الغذائية والمشروبات والتبغ والمنسوجات
Meat, fish, fruit,vegetables, oils and fats	96.2	96.4	99.9	-0.2	-3.7	اللحوم والأسماك والفواكة والخضروات والزيوت والدهون

Table 3 (6 / 2)

الجدول ٣ (٦ / ٢)

Monthly Wholesale Price Index

الرقم القياسي الشهري لأسعار الجملة

By Section and Division and Group

حسب الأبواب و الأقسام و المجموعات

الهيئة العامة للإحصاء
General Authority for Statistics

2014 = 100

سنة الأساس ٢٠١٤ = ١٠٠

Desciption	الأرقام القياسية Index Numbers			نسبة التغير من أكتوبر ٢٠١٩ إلى Percent Change From Oct 2019 to		البيان
	أكتوبر Oct 2019	سبتمبر Sep 2019	أكتوبر Oct 2018	سبتمبر Sep 2019	أكتوبر Oct 2018	
Meat and meat products	94.7	94.8	99.2	-0.1	-4.5	اللحوم ومنتجاتها
Fish and crustaceans	115.4	115.7	113.1	-0.3	2.0	أسماك وقشريات
Preserved vegetables	112.4	112.6	111.6	-0.2	0.7	خضروات محفوظة
Fruit preserves	98.5	98.8	102.1	-0.3	-3.5	فواكة محفوظة
Animal and vegetable oils and fats	92.0	92.4	96.6	-0.4	-4.8	زيوت ودهون حيوانية ونباتية
Dairy products	96.8	96.7	95.7	0.1	1.1	منتجات الألبان
Milk	102.9	102.7	91.5	0.2	12.5	حليب
Other dairy products	94.9	94.8	97.0	0.1	-2.2	منتجات ألبان أخرى
Grain mills, starch and other food products products	107.1	107.6	108.3	-0.5	-1.1	منتجات طواحين الحبوب والنشاء والمنتجات الغذائية الأخرى
Grain mill products	94.9	95.0	94.7	-0.1	0.2	منتجات طواحين الحبوب
Animal Food	95.4	104.2	107.4	-8.4	-11.2	أغذية حيوانية
Bakery products	118.3	118.4	118.1	-0.1	0.2	منتجات المخابز
Suger	96.8	96.9	100.1	-0.1	-3.3	السكر
Cocoa, chocolate and sugar confectionery	124.3	127.4	125.9	-2.4	-1.3	كاكاو وشوكولاته وحلويات سكرية
Uncooked pasta	99.6	99.3	99.9	0.3	-0.3	عجائن غير مطبوخة
Food products n.e.c.	97.4	97.5	100.4	-0.1	-3.0	المنتجات الغذائية غير المصنفة في موضع أخر
Beverages	159.0	159.3	159.5	-0.2	-0.3	المشروبات
bottled drinks	159.0	159.3	159.5	-0.2	-0.3	المشروبات المعبأة
Tobacco products	251.7	251.7	250.9	0.0	0.3	منتجات التبغ
Tobacco products	251.7	251.7	250.9	0.0	0.3	منتجات التبغ
Spinning Yarns and Fabrics	106.2	106.8	108.0	-0.6	-1.7	غزل وخيوط أقمشة
Threading sewing	83.0	83.6	91.5	-0.7	-9.3	خيوط خياطة
Fabric is cotton	116.8	118.8	105.1	-1.7	11.1	أقمشة غير قطنية
Cotton fabrics	102.6	102.3	103.2	0.3	-0.6	أقمشة قطنية
Fabrics, artificial	115.3	115.9	114.9	-0.5	0.3	أقمشة اصطناعية

Table 3 (6 / 3)

الجدول ٣ (٦ / ٣)

Monthly Wholesale Price Index

الرقم القياسي الشهري لأسعار الجملة

By Section and Division and Group

حسب الأبواب و الأقسام و المجموعات

الهيئة العامة للإحصاء
General Authority for Statistics

2014 = 100

سنة الأساس ٢٠١٤ = ١٠٠

Desciption	الأرقام القياسية Index Numbers			نسبة التغير من أكتوبر ٢٠١٩ إلى Percent Change From Oct 2019 to		البيان
	أكتوبر Oct 2019	سبتمبر Sep 2019	أكتوبر Oct 2018	سبتمبر Sep 2019	أكتوبر Oct 2018	
Textile articles other than apparel	98.1	97.7	98.3	0.4	-0.2	الأصناف النسيجية الجاهزة بإستثناء الملابس
Made-up textile articles	97.1	97.4	96.7	-0.3	0.4	أصناف نسيجية جاهزة
Carpets and textile floor coverings	99.1	98.2	100.0	0.9	-0.9	بسط وأغطية أرضيات نسيجية أخرى
Knitting Fabrics	97.3	96.5	95.5	0.8	1.9	أقمشة تريكو
Wearing apparel , except fur apparel	97.3	96.5	95.5	0.8	1.9	ملبوسات ماعدا الملبوسات الفرائية
Leather and leather products; footwear	83.8	83.8	83.5	0.0	0.4	جلود ومنتجات جلدية وأحذية
Bags	74.1	74.0	73.8	0.1	0.4	الحقائب
Footwear	84.0	84.0	83.0	0.0	1.2	الأحذية
Sports footwear	95.8	95.8	96.6	0.0	-0.8	الأحذية الرياضية
Other footwar	89.1	89.1	93.5	0.0	-4.7	أحذية أخرى
Other goods	147.5	147.1	144.8	0.3	1.9	سلع أخرى
Wooden Products	97.2	97.0	97.7	0.2	-0.5	المنتجات الخشبية
Wooden planks	99.5	99.6	101.3	-0.1	-1.8	ألواح خشبية
Slabs Other (Plywood)	107.1	106.8	107.0	0.3	0.1	ألواح آخرى (أبلاكاش)
Panels manufactured	90.7	90.3	91.0	0.4	-0.3	ألواح مصنعة
Other wooden products	88.8	89.0	88.5	-0.2	0.3	منتجات خشبية أخرى
Pulp and paper	119.3	119.1	114.5	0.2	4.2	العجائن الورقية
Pulp, paper and paperboard	119.5	119.3	114.4	0.2	4.5	عجائن الورق والورق المقوى
Books	115.0	115.0	115.3	0.0	-0.3	دفاتر
Refined petroleum products	332.7	332.6	313.0	0.0	6.3	المنتجات النفطية المكررة
Petroleum oils	335.7	335.6	315.7	0.0	6.3	الزيوت النفطية
Petroleum gases	105.0	105.0	105.0	0.0	0.0	الغازات النفطية
Basic chemicals	61.6	60.5	76.1	1.8	-19.1	المواد الكيميائية الأساسية
Chemicals non-core membership	50.1	47.3	66.6	5.9	-24.8	مواد كيميائية غير عضوية أساسية
Fertilizers and pesticides	93.0	95.2	98.4	-2.3	-5.5	الأسمدة ومبيدات الآفات
Plastics in primary forms	80.2	84.1	96.1	-4.6	-16.5	الدائن في أشكالها الأولية

Monthly Wholesale Price Index

By Section and Division and Group

الرقم القياسي الشهري لأسعار الجملة

حسب الأبواب و الأقسام و المجموعات

الهيئة العامة للإحصاء
General Authority for Statistics

2014 = 100

سنة الأساس ٢٠١٤ = ١٠٠

Desciption	الأرقام القياسية Index Numbers			نسبة التغير من أكتوبر ٢٠١٩ إلى Percent Change From Oct 2019 to		البيان
	أكتوبر Oct 2019	سبتمبر Sep 2019	أكتوبر Oct 2018	سبتمبر Sep 2019	أكتوبر Oct 2018	
Other chemical products, artificial fibers	98.8	99.0	98.1	-0.2	0.7	منتجات كيميائية أخرى وألياف اصطناعية
Paints and derivatives	118.1	116.2	116.6	1.6	1.3	الدهانات ومشتقاتها
Pharmaceutical products	91.8	92.7	90.8	-1.0	1.1	المنتجات الصيدلية
Toilet preparations	98.5	98.8	100.4	-0.3	-1.9	مستحضرات تجميل
Chemical prducts n.e.c.	116.4	117.3	108.2	-0.8	7.6	منتجات كيميائية غير مصنفة في موضع أخر
Rubber and plastics products	96.7	94.3	93.7	2.5	3.2	المطاط ومنتجات اللدائن
Rubber tyres and tubes	86.8	82.4	83.1	5.3	4.5	الإطارات والأنابيب المطاطية
Other rubber products	94.9	94.5	95.5	0.4	-0.6	منتجات مطاطية أخرى
Semi-manufactures of plastics	101.3	98.0	95.4	3.4	6.2	لدائن نصف مصنوعة
Packaging products of plastics	104.6	104.8	105.3	-0.2	-0.7	منتجات تغليف مصنوعة من لدائن
Other plastics prod products	85.3	85.6	85.3	-0.4	0.0	منتجات لدائنية أخرى
Glass and non-metallic products	103.2	102.9	100.9	0.3	2.3	المنتجات الزجاجية والغير فلزية
Glass products	113.1	113.2	113.1	-0.1	0.0	المنتجات الزجاجية
Ceramic construction tools and other	100.9	99.9	105.3	1.0	-4.2	الأدوات الخزفية الإنشائية وغيرها
Refractory products and construction products is thermal	103.0	103.8	105.6	-0.8	-2.5	منتجات حرارية ومنتجات إنشائية غير حرارية
Gypsum and lime and cement	95.5	94.7	89.1	0.8	7.2	أسمنت وجير وجبس
Articles of concrete, cement and plaster	102.4	101.8	98.3	0.6	4.2	أصناف من الجبس والإسمنت والخرسانة
The building blocks of items made of them	105.4	106.3	105.5	-0.8	-0.1	أحجار بناء وأصناف مصنعة منها
No other metal products metal	102.4	101.0	97.3	1.4	5.2	منتجات معدنية لا فلزية أخرى
Furniture ; other transportable goods n.e.c.	98.0	98.7	92.7	-0.7	5.7	أثاث وسلع أخرى قابلة للنقل غير مصنفة في موضع أخر
Furniture	94.9	96.1	92.9	-1.2	2.2	أثاث
Jewellery and related articles	113.7	113.5	89.3	0.2	27.3	مجوهرات وأصناف ذات صلة
Sports goods	108.9	109.4	112.3	-0.5	-3.0	أدوات رياضة
Games	76.7	76.7	82.0	0.0	-6.5	ألعاب

Table 3 (6 / 5)

الجدول ٣ (٦ / ٥)

Monthly Wholesale Price Index

الرقم القياسي الشهري لأسعار الجملة

By Section and Division and Group

حسب الأبواب و الأقسام و المجموعات

الهيئة العامة للإحصاء
General Authority for Statistics

2014 = 100

سنة الأساس ٢٠١٤ = ١٠٠

Desciption	الأرقام القياسية Index Numbers			نسبة التغير من أكتوبر ٢٠١٩ إلى Percent Change From Oct 2019 to		البيان
	أكتوبر Oct 2019	سبتمبر Sep 2019	أكتوبر Oct 2018	سبتمبر Sep 2019	أكتوبر Oct 2018	
Other manufactured articles n.e.c.	104.0	103.9	102.8	0.1	1.2	أصناف مصنعة أخرى غير مصنفة في موضع أخر
Metal products, machinery and equipment	108.1	107.4	100.3	0.7	7.8	المنتجات المعدنية والآلات والمعدات
Basic metals	104.5	103.7	101.7	0.8	2.8	الفلزات القاعدية
Products of iron or steel	107.5	106.3	105.3	1.1	2.1	منتجات من الحديد والصلب
Copper and Nickel	92.5	92.7	93.6	-0.2	-1.2	نحاس ونيكل
Gold Bullion	102.8	103.3	94.1	-0.5	9.2	سبائك ذهبية
Fabricated metal products	116.7	116.2	106.5	0.4	9.6	المنتجات المعدنية المصنوعة
Structural Metal Products	117.3	116.7	106.7	0.5	9.9	منتجات معدنية إنشائية
Tanks and reservoirs	122.7	123.0	117.7	-0.2	4.2	صهاريج وخزانات
Other fabricated metal products	112.9	112.5	101.5	0.4	11.2	منتجات معدنية جاهزة أخرى
General-purpose machinery	139.7	139.5	99.8	0.1	40.0	الآلات المستعملة في الأغراض العامة
Engines and turbines	88.1	87.9	90.7	0.2	-2.9	المحركات والتوربينات
Water pumps	251.3	252.5	115.5	-0.5	117.6	مضخات مائية
Lifting equipment	85.8	85.8	86.3	0.0	-0.6	معدات رفع
Other multi-purpose machines	91.8	90.9	94.6	1.0	-3.0	آلات أخرى متعددة الأغراض
Special-purpose machinery	95.2	95.1	101.4	0.1	-6.1	آلات مخصصة الغرض
Agricultural machinery	53.5	53.5	103.3	0.0	-48.2	آلات زراعية
Machune-tools	95.6	95.7	98.2	-0.1	-2.6	عدد آلية
Machinery for mining, quarrying and construction	120.8	121.2	121.7	-0.3	-0.7	آلات عمليات التعدين واستغلال المحاجر والتشييد
Machines for the production of textiles, clothing, leather	101.4	101.7	101.9	-0.3	-0.5	آلات لإنتاج المنسوجات والملابس والجلود
Domestic appliances	97.0	96.5	94.9	0.5	2.2	أجهزة منزلية
Other special-purpose machinery	125.2	125.8	131.4	-0.5	-4.7	آلات أخرى مخصصة
Oddice, accounting and computing machinery	89.0	88.1	89.0	1.0	0.0	آلات المكاتب والمحاسبة والحساب الإلكتروني

Table 3 (6 / 6)

الجدول ٣ (٦ / ٦)

Monthly Wholesale Price Index

الرقم القياسي الشهري لأسعار الجملة

By Section and Division and Group

حسب الأبواب و الأقسام و المجموعات

الهيئة العامة للإحصاء
General Authority for Statistics

2014 = 100

سنة الأساس ٢٠١٤ = ١٠٠

Desciption	الأرقام القياسية Index Numbers			نسبة التغير من أكتوبر ٢٠١٩ إلى Percent Change From Oct 2019 to		البيان
	أكتوبر Oct 2019	سبتمبر Sep 2019	أكتوبر Oct 2018	سبتمبر Sep 2019	أكتوبر Oct 2018	
Office and accounting machinery	78.0	78.5	80.0	-0.6	-2.5	آلات المكاتب والمحاسبة
Computing machinery	94.2	92.6	93.3	1.7	1.0	آلات الحاسب الإلكتروني
Electrical machinery and apparatus	99.0	99.5	98.9	-0.5	0.1	آلات وأجهزة كهربائية
Electricmotors, generators and transformers	106.9	107.1	110.4	-0.2	-3.2	محركات ومولدات ومحولات كهربائية
Electricity distribution and control apparatus	96.4	96.3	90.5	0.1	6.5	أجهزة توزيع الكهرباء والتحكم فيها
Insulated wire and cable; optical fibre cables	94.0	95.0	92.1	-1.1	2.1	أسلاك وكابلات معزولة كابلات ليفية بصرية
Primary cells and batteries	97.1	98.6	101.5	-1.5	-4.3	خلايا أولية وبطاريات
Lighting lamps	110.6	112.6	116.2	-1.8	-4.8	مصابيح إضاءة
Other electrical equipment and parts thereof	92.9	91.3	91.4	1.8	1.6	معدات كهربائية أخرى وأجزاؤها
Radio, television and communication equipment and apparatus	95.6	95.7	98.7	-0.1	-3.1	معدات وأجهزة الراديو والتلفزيون والاتصالات
Transmitters	99.6	99.7	104.1	-0.1	-4.3	أجهزة إرسال
Receivers	72.2	72.2	74.9	0.0	-3.6	أجهزة استقبال
Smart cards	127.6	127.5	123.2	0.1	3.6	بطاقات ذكية
Medical equipments	90.7	88.9	92.0	2.0	-1.4	الأجهزة الطبية
Medical Equipment	92.1	89.9	91.3	2.4	0.9	معدات طبية
Tools and medical diagnosis	83.7	81.6	88.9	2.6	-5.8	أدوات وتشخيص طبية
Visual equipment and photographic equipment	102.4	101.6	99.4	0.8	3.0	أجهزة بصرية ومعدات تصوير فوتوغرافي
Clocks and parts thereof	95.6	95.4	96.4	0.2	-0.8	الساعات وأجزاؤها
Transport equipment	106.3	104.4	102.1	1.8	4.1	معدات النقل
Motorized vehicles and trailers	106.4	104.5	102.2	1.8	4.1	مركبات ذات محركات ومقطورات
Other transport equipment	94.1	94.3	90.0	-0.2	4.6	معدات نقل أخرى

Table 4 (16 / 1)

الجدول ٤ (١٦ / ١)

Monthly Wholesale Price Index

By Section and Division and Group and Class

2014 = 100

الرقم القياسي الشهري لأسعار الجملة

حسب الأبواب و الأقسام و المجموعات و الفئات

سنة الأساس ٢٠١٤ = ١٠٠

الهيئة العامة للإحصاء
General Authority for Statistics

Desciption	الأرقام القياسية Index Numbers			نسبة التغير من أكتوبر ٢٠١٩ إلى Percent Change From Oct 2019 to		البيان
	أكتوبر Oct 2019	سبتمبر Sep 2019	أكتوبر Oct 2018	سبتمبر Sep 2019	أكتوبر Oct 2018	
General Index	120.6	120.2	116.8	0.3	3.3	الرقم القياسي العام
Agricuture and fishery products	101.9	101.9	102.1	0.0	-0.2	منتجات الزراعة وصيد الأسماك
Products of agriculture	106.7	106.6	107.2	0.1	-0.5	المنتجات الزراعة
Cereals	107.2	107.2	113.6	0.0	-5.6	الحبوب
Wheat	94.8	95.4	100.5	-0.6	-5.7	القمح
Maize (corn)	125.7	124.6	116.6	0.9	7.8	الذرة
Barley	107.9	107.9	120.9	0.0	-10.8	الشعير
Vegetables	101.4	98.0	97.6	3.5	3.9	الخضروات
Melons	76.5	74.7	80.0	2.4	-4.4	البطيخ
Fruit-bearing vegetables	108.5	104.2	105.4	4.1	2.9	الخضروات المثمرة
Root, bulb or tuberous vegetables	103.1	101.2	88.4	1.9	16.6	خضروات جذرية ودرنية
Fruits	111.8	113.3	105.4	-1.3	6.1	الفواكة
Tropical and subtropical fruits	113.8	112.2	107.2	1.4	6.2	الفواكه الاستوائية وشبه الاستوائية
Citrus fruits	141.7	136.4	140.6	3.9	0.8	فواكه حمضيه (حمضيات)
Grape	76.8	78.7	73.8	-2.4	4.1	عنب طازج
Pome fruits and stone fruits	97.9	111.3	88.4	-12.0	10.7	فواكه محتوية على نوى
Seeds	135.5	136.7	143.7	-0.9	-5.7	البذور
Other seeds	135.5	136.7	143.7	-0.9	-5.7	غيرها من البذور
Potatoes	106.8	100.5	118.1	6.3	-9.6	البطاطس
Potatoes	106.8	100.5	118.1	6.3	-9.6	بطاطس
Coffee and derivatives	90.4	90.2	101.3	0.2	-10.8	القهوة ومشتقاتها
Coffee bean Green	90.4	90.2	101.3	0.2	-10.8	بن أخضر
Legumes	80.2	80.0	88.9	0.3	-9.8	البقوليات
Legumes	80.2	80.0	88.9	0.3	-9.8	بقوليات
Fodder	94.8	94.4	98.5	0.4	-3.8	الأعلاف

Table 4 (16 / 2)

الجدول ٤ (١٦ / ٢)

Monthly Wholesale Price Index

By Section and Division and Group and Class

2014 = 100

الرقم القياسي الشهري لأسعار الجملة

حسب الأبواب و الأقسام و المجموعات و الفئات

سنة الأساس ٢٠١٤ = ١٠٠

الهيئة العامة للإحصاء
General Authority for Statistics

Desciption	الأرقام القياسية Index Numbers			نسبة التغير من أكتوبر ٢٠١٩ إلى Percent Change From Oct 2019 to		البيان
	أكتوبر Oct 2019	سبتمبر Sep 2019	أكتوبر Oct 2018	سبتمبر Sep 2019	أكتوبر Oct 2018	
Forage products	94.8	94.4	98.5	0.4	-3.8	منتجات علفية
Live animals and animal products	90.8	91.1	89.2	-0.3	1.8	حيوانات حية ومنتجات حيوانية
Live animals	98.0	98.8	89.6	-0.8	9.4	حيوانات حية
Live cattle	103.0	105.1	94.2	-2.0	9.3	أبقار حي
Other ruminants	91.1	90.1	83.3	1.1	9.4	حيوانات مجترة أخرى
Eggs	72.5	71.5	87.8	1.4	-17.4	البيض
Eggs	72.5	71.5	87.8	1.4	-17.4	البيض
Other animal products	106.9	107.0	97.0	-0.1	10.2	منتجات حيوانية أخرى
Natural honey	106.9	107.0	97.0	-0.1	10.2	عسل طبيعي
Fish and other fishing products	97.3	98.3	103.5	-1.0	-6.0	الأسماك ومنتجات صيد الأسماك الأخرى
Fish	103.7	104.4	110.6	-0.7	-6.2	الأسماك
Fresh or chilled fish	103.7	104.4	110.6	-0.7	-6.2	أسماك طازجة أو مبردة
Crustaceans	71.8	74.6	75.6	-3.8	-5.0	قشريات
Crustaceans, not frozen	71.8	74.6	75.6	-3.8	-5.0	قشريات غير مجمدة
Ores and Minerals	96.6	96.9	98.6	-0.3	-2.0	الخامات والمعادن
Stones and sand	96.6	96.9	98.6	-0.3	-2.0	أحجار ورمل
Stones building	105.8	107.5	109.4	-1.6	-3.3	أحجار بناء
Marble and other calcareous stone building	105.8	107.5	109.4	-1.6	-3.3	رخام وأحجار بناء جيرية أخرى
Sand	89.5	88.7	90.2	0.9	-0.8	رمل
Natural sands	92.2	91.3	93.4	1.0	-1.3	رمال طبيعية
Pebbles, gravel,stone broken	83.7	83.3	83.2	0.5	0.6	حصى وحصباء وكسر حجر
Food products,beverages and tobacco and textiles	107.1	107.2	108.1	-0.1	-0.9	المنتجات الغذائية والمشروبات والتبغ والمنسوجات
Meat, fish, fruit,vegetables, oils and fats	96.2	96.4	99.9	-0.2	-3.7	اللحوم والأسماك والفواكة والخضروات والزيوت والدهون

Table 4 (16 / 3)

الجدول ٤ (١٦ / ٣)

Monthly Wholesale Price Index

By Section and Division and Group and Class

2014 = 100

الرقم القياسي الشهري لأسعار الجملة

حسب الأبواب و الأقسام و المجموعات و الفئات

سنة الأساس ٢٠١٤ = ١٠٠

الهيئة العامة للإحصاء
General Authority for Statistics

Desciption	الأرقام القياسية Index Numbers			نسبة التغير من أكتوبر ٢٠١٩ إلى Percent Change From Oct 2019 to		البيان
	أكتوبر Oct 2019	سبتمبر Sep 2019	أكتوبر Oct 2018	سبتمبر Sep 2019	أكتوبر Oct 2018	
Meat and meat products	94.7	94.8	99.2	-0.1	-4.5	اللحوم ومنتجاتها
Meat of mammals, fresh or chilled	92.2	91.6	89.3	0.7	3.2	لحوم الثدييات طازجة أو مبردة
Meat of poultry, fresh or chilled	98.8	98.6	100.4	0.2	-1.6	لحوم دواجن طازجة أو مبردة
Meat of mammals, Frozen	90.0	89.7	93.7	0.3	-3.9	لحوم ثدييات مجمدة
Meat of poultry, Frozen	97.1	97.6	104.6	-0.5	-7.2	لحوم دواجن مجمدة
Fish and crustaceans	115.4	115.7	113.1	-0.3	2.0	أسماك وقشريات
Frozen fish (excluding fish fillets and other fish meat)	130.7	131.3	121.7	-0.5	7.4	أسماك مجمدة (بإستثناء شرائح السمك وغيرها من لحوم الأسماك)
Tuna and canned fish	101.1	101.2	104.5	-0.1	-3.3	تونة وسمك معلب
Crustaceans, frozen	107.9	107.5	110.5	0.4	-2.4	قشريات مجمدة
Preserved vegetables	112.4	112.6	111.6	-0.2	0.7	خضروات محفوظة
Frozen vegetables, pulses and potatoes	122.0	122.3	116.8	-0.2	4.5	خضروات وبقوليات وبطاطا مجمدة
Canned chickpea and mixed pickles	105.0	105.1	107.6	-0.1	-2.4	حمص حب معلب ومخلل مشكل
Fruit preserves	98.5	98.8	102.1	-0.3	-3.5	فواكة محفوظة
Dried fruit	106.4	105.5	104.4	0.9	1.9	فواكة مجففة
Fruit juices	99.6	99.8	104.3	-0.2	-4.5	عصائر فواكه
Fruits and other nuts reserved	94.2	94.7	94.5	-0.5	-0.3	فواكة وجوزيات أخرى محفوظة
Animal and vegetable oils and fats	92.0	92.4	96.6	-0.4	-4.8	زيوت ودهون حيوانية ونباتية
Vegetable oils	91.2	91.6	96.0	-0.4	-5.0	زيوت خضروات
Margarine	108.3	108.2	108.6	0.1	-0.3	سمن نباتي
Dairy products	96.8	96.7	95.7	0.1	1.1	منتجات الألبان
Milk	102.9	102.7	91.5	0.2	12.5	حليب
Milk	103.2	102.8	91.2	0.4	13.2	حليب
Cream, fresh	98.8	99.0	97.5	-0.2	1.3	قشدة طازجة
Other dairy products	94.9	94.8	97.0	0.1	-2.2	منتجات ألبان أخرى

Table 4 (16 / 4)

الجدول ٤ (١٦ / ٤)

Monthly Wholesale Price Index

By Section and Division and Group and Class

2014 = 100

الرقم القياسي الشهري لأسعار الجملة

حسب الأبواب و الأقسام و المجموعات و الفئات

سنة الأساس ٢٠١٤ = ١٠٠

الهيئة العامة للإحصاء
General Authority for Statistics

Desciption	الأرقام القياسية Index Numbers			نسبة التغير من أكتوبر ٢٠١٩ إلى Percent Change From Oct 2019 to		البيان
	أكتوبر Oct 2019	سبتمبر Sep 2019	أكتوبر Oct 2018	سبتمبر Sep 2019	أكتوبر Oct 2018	
Milk and cream in solid forms	85.1	85.3	88.6	-0.2	-4.0	لبن وقشدة في صورة جامدة
Yogurt (milk Rob)	97.3	97.2	98.2	0.1	-0.9	زبادي (لبن روب)
Butter	139.2	139.3	139.5	-0.1	-0.2	زبدة
Cheese, fresh or processed	90.1	90.2	93.9	-0.1	-4.0	جبن طازج أو محضر
Ice cream	90.5	88.9	92.4	1.8	-2.1	ايس كريم
Grain mills, starch and other food products products	107.1	107.6	108.3	-0.5	-1.1	منتجات طواحين الحبوب والنشاء والمنتجات الغذائية الأخرى
Grain mill products	94.9	95.0	94.7	-0.1	0.2	منتجات طواحين الحبوب
Wheat flour	112.4	112.2	113.4	0.2	-0.9	دقيق الحنطة
Other cereal rrain products (including corn flakes)	117.8	117.7	111.1	0.1	6.0	منتجات حبوب غذائية أخرى بما فيها رقائق الذرة (كرون فليكس)
Rice crunched half or completely grinded	87.9	88.1	88.0	-0.2	-0.1	أرز نصف مطحون أو مطحون تماما
Animal Food	95.4	104.2	107.4	-8.4	-11.2	أغذية حيوانية
Preparations for animal feed	95.4	104.2	107.4	-8.4	-11.2	مستحضرات لتغذية الحيوانات
Bakery products	118.3	118.4	118.1	-0.1	0.2	منتجات المخابز
Baklawa	112.2	111.6	110.3	0.5	1.7	بقلاوة
Plain biscuits	107.1	106.9	105.0	0.2	2.0	بسكوت عادي
Pastry and Cakes	127.7	128.0	128.2	-0.2	-0.4	معجنات وكيك
Bread and other bakers wares	110.3	110.3	110.5	0.0	-0.2	خبز ومخبوزات أخرى
Suger	96.8	96.9	100.1	-0.1	-3.3	السكر
Refined sugar	96.8	96.9	100.1	-0.1	-3.3	السكر المكرر
Cocoa, chocolate and sugar confectionery	124.3	127.4	125.9	-2.4	-1.3	كاكاو وشوكولاته وحلويات سكرية
Chocolate	126.3	130.6	131.2	-3.3	-3.7	شوكولاتة
Sugary sweets	118.7	118.7	111.2	0.0	6.7	حلويات سكرية

Monthly Wholesale Price Index

By Section and Division and Group and Class

2014 = 100

الرقم القياسي الشهري لأسعار الجملة

حسب الأبواب و الأقسام و المجموعات و الفئات

سنة الأساس ٢٠١٤ = ١٠٠

الهيئة العامة للإحصاء
General Authority for Statistics

Desciption	الأرقام القياسية Index Numbers			نسبة التغير من أكتوبر ٢٠١٩ إلى Percent Change From Oct 2019 to		البيان
	أكتوبر Oct 2019	سبتمبر Sep 2019	أكتوبر Oct 2018	سبتمبر Sep 2019	أكتوبر Oct 2018	
Uncooked pasta	99.6	99.3	99.9	0.3	-0.3	عجائن غير مطبوخة
Spaghetti	99.6	99.3	99.9	0.3	-0.3	معكرونة
Food products n.e.c.	97.4	97.5	100.4	-0.1	-3.0	المنتجات الغذائية غير المصنفة في موضع أخر
Coffee and tea	96.4	96.1	100.6	0.3	-4.2	بن وشاي
Spices and aromatic, processed	125.2	125.8	113.9	-0.5	9.9	التوابل والنباتات العطرية مجهزة
Other food products	93.6	93.7	98.4	-0.1	-4.9	منتجات غذائية أخرى
Beverages	159.0	159.3	159.5	-0.2	-0.3	المشروبات
bottled drinks	159.0	159.3	159.5	-0.2	-0.3	المشروبات المعبأة
Water	104.2	104.8	104.7	-0.6	-0.5	المياه
Gaseous drinks	164.7	165.0	165.3	-0.2	-0.4	المشروبات الغازية
Tobacco products	251.7	251.7	250.9	0.0	0.3	منتجات التبغ
Tobacco products	251.7	251.7	250.9	0.0	0.3	منتجات التبغ
Cigars	252.8	252.8	252.7	0.0	0.0	سيجار
Moasel	217.3	217.2	196.0	0.0	10.9	المعسل
Spinning Yarns and Fabrics	106.2	106.8	108.0	-0.6	-1.7	غزل وخيوط أقمشة
Threading sewing	83.0	83.6	91.5	-0.7	-9.3	خيوط خياطة
Sewing thread	83.0	83.6	91.5	-0.7	-9.3	خيوط للحياكة
Fabric is cotton	116.8	118.8	105.1	-1.7	11.1	أقمشة غير قطنية
Woven fabrics of carded wool or of carded fine animal hair	116.8	118.8	105.1	-1.7	11.1	أقمشة منسوجة من صوف ممشق أو من وبر حيوانات
Cotton fabrics	102.6	102.3	103.2	0.3	-0.6	أقمشة قطنية
Cotton fabrics	102.6	102.3	103.2	0.3	-0.6	أقمشة قطنية
Fabrics, artificial	115.3	115.9	114.9	-0.5	0.3	أقمشة اصطناعية
Fabrics, artificial	115.3	115.9	114.9	-0.5	0.3	أقمشة اصطناعية
Textile articles other than apparel	98.1	97.7	98.3	0.4	-0.2	الأصناف النسيجية الجاهزة بإستثناء الملابس

Monthly Wholesale Price Index

By Section and Division and Group and Class

2014 = 100

الرقم القياسي الشهري لأسعار الجملة

حسب الأبواب و الأقسام و المجموعات و الفئات

سنة الأساس ٢٠١٤ = ١٠٠

الهيئة العامة للإحصاء
General Authority for Statistics

Desciption	الأرقام القياسية Index Numbers			نسبة التغير من أكتوبر ٢٠١٩ إلى Percent Change From Oct 2019 to		البيان
	أكتوبر Oct 2019	سبتمبر Sep 2019	أكتوبر Oct 2018	سبتمبر Sep 2019	أكتوبر Oct 2018	
Made-up textile articles	97.1	97.4	96.7	-0.3	0.4	أصناف نسيجية جاهزة
Blankets	73.9	73.8	74.4	0.1	-0.7	بطانيات
Towels	102.9	103.1	100.9	-0.2	2.0	مناشف
Other made -up textile aricles	103.1	103.8	106.7	-0.7	-3.4	أصناف نسيجية جاهزة أخرى
Carpets and textile floor coverings	99.1	98.2	100.0	0.9	-0.9	بسط وأغطية أرضيات نسيجية أخرى
Carpets and textile floor coverings, knotted	101.9	100.8	102.3	1.1	-0.4	بسط وأغطية أرضيات نسيجية أخرى
Other carpets and textile floor coverings (including those of felt)	91.5	91.2	94.1	0.3	-2.8	بسط أخرى وأغطية أرضيات نسجية (بما في ذلك المصنوعة من اللباد)
Knitting Fabrics	97.3	96.5	95.5	0.8	1.9	أقمشة تريكو
Wearing apparel , except fur apparel	97.3	96.5	95.5	0.8	1.9	ملبوسات ماعدا الملبوسات الفرائية
Knitted gloves - socks	323.0	325.0	253.8	-0.6	27.3	قفازات تريكو (جوارب)
Knitwear Garments	69.6	67.3	74.7	3.4	-6.8	ملبوسات تريكو
Clothing of woven fabrics	95.4	94.6	94.2	0.8	1.3	ألبسة من أقمشة منسوجة
Leather and leather products; footwear	83.8	83.8	83.5	0.0	0.4	جلود ومنتجات جلدية وأحذية
Bags	74.1	74.0	73.8	0.1	0.4	الحقائب
Luggage bags, handbags	74.1	74.0	73.8	0.1	0.4	حقائب أمتعة وحقائب يدوية
Footwear	84.0	84.0	83.0	0.0	1.2	الأحذية
Footwear	84.0	84.0	83.0	0.0	1.2	أحذية
Sports footwear	95.8	95.8	96.6	0.0	-0.8	الأحذية الرياضية
Sports footwear	95.8	95.8	96.6	0.0	-0.8	الأحذية الرياضية
Other footwar	89.1	89.1	93.5	0.0	-4.7	أحذية أخرى
Other footwar	89.1	89.1	93.5	0.0	-4.7	أحذية أخرى
Other goods	147.5	147.1	144.8	0.3	1.9	سلع أخرى
Wooden Products	97.2	97.0	97.7	0.2	-0.5	المنتجات الخشبية

Table 4 (16 / 7)

الجدول ٤ (١٦ / ٧)

Monthly Wholesale Price Index

By Section and Division and Group and Class

الرقم القياسي الشهري لأسعار الجملة

حسب الأبواب و الأقسام و المجموعات و الفئات

2014 = 100

سنة الأساس ٢٠١٤ = ١٠٠

الهيئة العامة للإحصاء
General Authority for Statistics

Desciption	الأرقام القياسية Index Numbers			نسبة التغير من أكتوبر ٢٠١٩ إلى Percent Change From Oct 2019 to		البيان
	أكتوبر Oct 2019	سبتمبر Sep 2019	أكتوبر Oct 2018	سبتمبر Sep 2019	أكتوبر Oct 2018	
Wooden planks	99.5	99.6	101.3	-0.1	-1.8	ألواح خشبية
Wooden planks	99.5	99.6	101.3	-0.1	-1.8	ألواح خشبية
Slabs Other (Plywood)	107.1	106.8	107.0	0.3	0.1	ألواح آخرى (أبلاكاش)
Slabs Other (Plywood)	107.1	106.8	107.0	0.3	0.1	ألواح آخرى (أبلاكاش)
Panels manufactured	90.7	90.3	91.0	0.4	-0.3	ألواح مصنعة
Panels manufactured	90.7	90.3	91.0	0.4	-0.3	ألواح مصنعة
Other wooden products	88.8	89.0	88.5	-0.2	0.3	منتجات خشبية أخرى
Other wooden products	88.8	89.0	88.5	-0.2	0.3	منتجات خشبية أخرى
Pulp and paper	119.3	119.1	114.5	0.2	4.2	العجائن الورقية
Pulp, paper and paperboard	119.5	119.3	114.4	0.2	4.5	عجائن الورق والورق المقوى
Newsprint	156.9	157.1	150.6	-0.1	4.2	ورق صحف
Toilet paper	102.5	101.3	100.5	1.2	2.0	ورق صحي (تواليت)
Cardboard	90.1	92.4	93.4	-2.5	-3.5	ورق مقوى
Other paper and paperboard products	112.5	112.5	103.7	0.0	8.5	منتجات أخرى مصنوعة من الورق
Books	115.0	115.0	115.3	0.0	-0.3	دفاتر
Books	115.0	115.0	115.3	0.0	-0.3	دفاتر
Refined petroleum products	332.7	332.6	313.0	0.0	6.3	المنتجات النفطية المكررة
Petroleum oils	335.7	335.6	315.7	0.0	6.3	الزيوت النفطية
Motor spirit(gasolene)	411.8	411.8	382.4	0.0	7.7	كحول محركات (غازولين)
Gas oil	204.8	204.8	204.8	0.0	0.0	زيت الغاز
Lubricating petroleum	86.5	86.0	86.9	0.6	-0.5	زيوت تزليق نفطية
Petroleum gases	105.0	105.0	105.0	0.0	0.0	الغازات النفطية
Petroleum gases	105.0	105.0	105.0	0.0	0.0	غازات نفطية
Basic chemicals	61.6	60.5	76.1	1.8	-19.1	المواد الكيميائية الأساسية

Monthly Wholesale Price Index

By Section and Division and Group and Class

2014 = 100

الرقم القياسي الشهري لأسعار الجملة

حسب الأبواب و الأقسام و المجموعات و الفئات

سنة الأساس ٢٠١٤ = ١٠٠

الهيئة العامة للإحصاء
General Authority for Statistics

Desciption	الأرقام القياسية Index Numbers			نسبة التغير من أكتوبر ٢٠١٩ إلى Percent Change From Oct 2019 to		البيان
	أكتوبر Oct 2019	سبتمبر Sep 2019	أكتوبر Oct 2018	سبتمبر Sep 2019	أكتوبر Oct 2018	
Chemicals non-core membership	50.1	47.3	66.6	5.9	-24.8	مواد كيميائية غير عضوية أساسية
Chemicals	74.6	79.2	123.2	-5.8	-39.4	مواد كيميائية
Chemical elements is not nec	49.3	46.3	64.8	6.5	-23.9	عناصر كيميائية غير مصنفة في موضع آخر
Fertilizers and pesticides	93.0	95.2	98.4	-2.3	-5.5	الأسمدة ومبيدات الآفات
Mineral or chemical fertilizers,nitrogenous	85.9	88.7	93.8	-3.2	-8.4	أسمدة كيميائية أو معدنية ازوتية
Insecticides	114.1	114.4	112.0	-0.3	1.9	مبيد حشرات
Plastics in primary forms	80.2	84.1	96.1	-4.6	-16.5	الدائن في أشكالها الأولية
Polymers of ethylene, in primary forms	80.2	84.1	96.1	-4.6	-16.5	بوليمرات إيثلين في أشكالها الأولية
Other chemical products, artificial fibers	98.8	99.0	98.1	-0.2	0.7	منتجات كيميائية أخرى وألياف اصطناعية
Paints and derivatives	118.1	116.2	116.6	1.6	1.3	الدهانات ومشتقاتها
Coverings	118.6	116.7	117.2	1.6	1.2	دهانات
Printing ink	107.3	106.2	102.5	1.0	4.7	حبر طباعة
Pharmaceutical products	91.8	92.7	90.8	-1.0	1.1	المنتجات الصيدلية
Vitamins and Steroids	92.0	100.3	100.5	-8.3	-8.5	بروفيتامينات (فيتامينات كاملة الفعالية) فيتامينات وهرمونات
Medicines therapeutic uses or preventive diplomacy	95.1	95.1	92.3	0.0	3.0	أدوية للاستخدامات العلاجية أو الوقائية
Other pharmaceutical products	85.2	85.2	84.4	0.0	0.9	منتجات صيدلية أخرى
Toilet preparations	98.5	98.8	100.4	-0.3	-1.9	مستحضرات تجميل
Toilet preparations	98.5	98.8	100.4	-0.3	-1.9	مستحضرات تجميل
Chemical prducts n.e.c.	116.4	117.3	108.2	-0.8	7.6	منتجات كيميائية غير مصنفة في موضع أخر
Essential oils	116.4	117.3	108.2	-0.8	7.6	زيوت عطرية
Rubber and plastics products	96.7	94.3	93.7	2.5	3.2	المطاط ومنتجات اللدائن
Rubber tyres and tubes	86.8	82.4	83.1	5.3	4.5	الإطارات والأنابيب المطاطية

Table 4 (16 / 9)

الجدول ٤ (١٦ / ٩)

Monthly Wholesale Price Index

By Section and Division and Group and Class

2014 = 100

الرقم القياسي الشهري لأسعار الجملة

حسب الأبواب و الأقسام و المجموعات و الفئات

سنة الأساس ٢٠١٤ = ١٠٠

الهيئة العامة للإحصاء
General Authority for Statistics

Desciption	الأرقام القياسية Index Numbers			نسبة التغير من أكتوبر ٢٠١٩ إلى Percent Change From Oct 2019 to		البيان
	أكتوبر Oct 2019	سبتمبر Sep 2019	أكتوبر Oct 2018	سبتمبر Sep 2019	أكتوبر Oct 2018	
Tyres	86.8	82.4	83.1	5.3	4.5	إطارات
Other rubber products	94.9	94.5	95.5	0.4	-0.6	منتجات مطاطية أخرى
Rubber and plastics	94.9	94.5	95.5	0.4	-0.6	أنابيب ومواسير وخراطيم من مطاط
Semi-manufactures of plastics	101.3	98.0	95.4	3.4	6.2	لدائن نصف مصنوعة
Pipes and tubes, plastic	88.7	88.2	89.9	0.6	-1.3	أنابيب ومواسير بلاستك
Plates, sheets and coils and chips strip of plastics	102.8	99.2	96.1	3.6	7.0	ألواح وصفائح ولفائف ورقائق قدد من لدائن
Packaging products of plastics	104.6	104.8	105.3	-0.2	-0.7	منتجات تغليف مصنوعة من لدائن
Plastic bags	108.9	108.8	108.2	0.1	0.6	أكياس بلاستيكية
Plastic bottles boxes	102.8	103.1	104.1	-0.3	-1.2	صناديق وقوارير بلاستيكية
Other plastics prod products	85.3	85.6	85.3	-0.4	0.0	منتجات لدائنية أخرى
Tableware, kitchenware,household articles	85.1	85.3	85.0	-0.2	0.1	أدوات مائدة وأدوات مطبخ وغيرها من الأدوات المنزلية
Builders? ware of plastics n.e.c.	93.3	96.2	97.2	-3.0	-4.0	أدوات بنائين مصنوعة من لدائن
Glass and non-metallic products	103.2	102.9	100.9	0.3	2.3	المنتجات الزجاجية والغير فلزية
Glass products	113.1	113.2	113.1	-0.1	0.0	المنتجات الزجاجية
Glass	103.0	103.5	102.5	-0.5	0.5	زجاج
Glass fibres	97.1	97.1	98.2	0.0	-1.1	ألياف زجاجية
Other glass articles	144.5	144.5	143.1	0.0	1.0	مواد زجاجية أخرى
Ceramic construction tools and other	100.9	99.9	105.3	1.0	-4.2	الأدوات الخزفية الإنشائية وغيرها
Ceramic sinks, baths	98.7	96.0	97.9	2.8	0.8	مغاسل وأحواض استحمام من خزف
Ceramic household and ornamental articles	102.7	102.8	111.0	-0.1	-7.5	أدوات منزلية وزينية من خزف
Refractory products and construction products is thermal	103.0	103.8	105.6	-0.8	-2.5	منتجات حرارية ومنتجات إنشائية غير حرارية
Red brick Bricks	97.2	98.8	100.7	-1.6	-3.5	طوب احمر قرميد
Kicana and Ceramic and Floor	109.2	109.2	110.8	0.0	-1.4	كيشاني وسراميك وارضيات

Table 4 (16 / 10)

الجدول ٤ (١٦ / ١٠)

Monthly Wholesale Price Index

By Section and Division and Group and Class

2014 = 100

الرقم القياسي الشهري لأسعار الجملة

حسب الأبواب و الأقسام و المجموعات و الفئات

سنة الأساس ٢٠١٤ = ١٠٠

الهيئة العامة للإحصاء
General Authority for Statistics

Desciption	الأرقام القياسية Index Numbers			نسبة التغير من أكتوبر ٢٠١٩ إلى Percent Change From Oct 2019 to		البيان
	أكتوبر Oct 2019	سبتمبر Sep 2019	أكتوبر Oct 2018	سبتمبر Sep 2019	أكتوبر Oct 2018	
Gypsum and lime and cement	95.5	94.7	89.1	0.8	7.2	أسمنت وجير وجبس
Gypsum types	87.1	81.9	74.7	6.3	16.6	جبس بأنواعه
Cement	97.5	97.8	92.6	-0.3	5.3	الإسمنت
Articles of concrete, cement and plaster	102.4	101.8	98.3	0.6	4.2	أصناف من الجبس والإسمنت والخرسانة
Non-refractory mortars and concretes	93.1	93.3	88.7	-0.2	5.0	أنواع غير حرارية من البلاط والخرسانة
Items made of gypsum	162.5	157.6	134.3	3.1	21.0	أصناف مصنوعة من الجبس
Tiles Cement	101.7	101.6	98.5	0.1	3.2	بلاط أسمنتي
Armed concrete pipes	93.3	92.5	100.8	0.9	-7.4	انابيب اسمنتية مسلحة
The building blocks of items made of them	105.4	106.3	105.5	-0.8	-0.1	أحجار بناء وأصناف مصنعة منها
Marble and stone	105.8	105.8	107.0	0.0	-1.1	رخام وحجر
Other worked monumentaor building stone	105.2	106.5	104.8	-1.2	0.4	أحجار مشغولة أخرى للنصب أو البناء
No other metal products metal	102.4	101.0	97.3	1.4	5.2	منتجات معدنية لا فلزية أخرى
Articles of asphalt or of similar material	102.4	101.0	97.3	1.4	5.2	أصناف من الأسفلت أو من مواد مماثلة
Furniture ; other transportable goods n.e.c.	98.0	98.7	92.7	-0.7	5.7	أثاث وسلع أخرى قابلة للنقل غير مصنفة في موضع أخر
Furniture	94.9	96.1	92.9	-1.2	2.2	أثاث
Seats	76.7	76.6	75.4	0.1	1.7	مقاعد
Other furniture, of a kind used in offces	87.2	90.5	90.3	-3.6	-3.4	أصناف أثاث أخرى من النوع المستعمل في المكاتب
Other products not classified	97.9	99.2	94.8	-1.3	3.3	أصناف أثاث أخرى غير مصنفة في موضع أخر
Mattresses Sprinq	94.1	94.7	94.6	-0.6	-0.5	مراتب سبرنق
Jewellery and related articles	113.7	113.5	89.3	0.2	27.3	مجوهرات وأصناف ذات صلة
Jewellery and related articles	113.7	113.5	89.3	0.2	27.3	مجوهرات وأصناف اخرى من معادن ثمينة

Monthly Wholesale Price Index

By Section and Division and Group and Class

2014 = 100

الرقم القياسي الشهري لأسعار الجملة

حسب الأبواب و الأقسام و المجموعات و الفئات

سنة الأساس ٢٠١٤ = ١٠٠

الهيئة العامة للإحصاء
General Authority for Statistics

Desciption	الأرقام القياسية Index Numbers			نسبة التغير من أكتوبر ٢٠١٩ إلى Percent Change From Oct 2019 to		البيان
	أكتوبر Oct 2019	سبتمبر Sep 2019	أكتوبر Oct 2018	سبتمبر Sep 2019	أكتوبر Oct 2018	
Sports goods	108.9	109.4	112.3	-0.5	-3.0	أدوات رياضة
Gymnasium or athletics articles and equipment	108.9	109.4	112.3	-0.5	-3.0	أصناف ومعدات لألعاب الجمباز أو ألعاب القوى
Games	76.7	76.7	82.0	0.0	-6.5	ألعاب
Toys and Games non-human	91.4	90.9	91.4	0.6	0.0	دمى وألعاب غير بشرية
Video game consoles	62.6	63.0	72.9	-0.6	-14.1	ألعاب فيديو
Other manufactured articles n.e.c.	104.0	103.9	102.8	0.1	1.2	أصناف مصنعة أخرى غير مصنفة في موضع أخر
Ribbons Typewriter movies	104.7	105.0	105.0	-0.3	-0.3	أقلام وأشرطة للآلات الكاتبة
Other manufactured	103.8	103.6	102.2	0.2	1.6	أصناف أخرى
Metal products, machinery and equipment	108.1	107.4	100.3	0.7	7.8	المنتجات المعدنية والآلات والمعدات
Basic metals	104.5	103.7	101.7	0.8	2.8	الفلزات القاعدية
Products of iron or steel	107.5	106.3	105.3	1.1	2.1	منتجات من الحديد والصلب
Flat-rolled products of non-alloy steel,	118.4	115.8	112.5	2.2	5.2	منتجات مدلفنة مسطحة من الصلب
Iron rods and wires	84.4	85.8	84.6	-1.6	-0.2	أسلاك حديد وقضبان
Wire of iron or non-alloy steel	97.9	98.8	100.1	-0.9	-2.2	أسلاك من الحديد أو من الصلب غير السبائكي
Tubes, pipes and hollow profles, of steel	93.8	94.0	99.2	-0.2	-5.4	أنابيب ومواسير وأشكال جوفاء من الصلب
Tubes, pipes and hollow profiles of cast-iron	100.0	100.0	100.7	0.0	-0.7	أنابيب ومواسير وأشكال جوفاء من الحديد
Copper and Nickel	92.5	92.7	93.6	-0.2	-1.2	نحاس ونيكل
Copper	92.5	92.7	93.6	-0.2	-1.2	نحاس
Gold Bullion	102.8	103.3	94.1	-0.5	9.2	سبائك ذهبية
Products from Alomoumnyum or aluminum alloy	102.8	103.3	94.1	-0.5	9.2	منتجات من الألمومنيوم أو سبائك الألومنيوم
Fabricated metal products	116.7	116.2	106.5	0.4	9.6	المنتجات المعدنية المصنوعة

Table 4 (16 / 12)

الجدول ٤ (١٢ / ١٦)

Monthly Wholesale Price Index

By Section and Division and Group and Class

2014 = 100

الرقم القياسي الشهري لأسعار الجملة

حسب الأبواب و الأقسام و المجموعات و الفئات

سنة الأساس ٢٠١٤ = ١٠٠

الهيئة العامة للإحصاء
General Authority for Statistics

Desciption	الأرقام القياسية Index Numbers			نسبة التغير من أكتوبر ٢٠١٩ إلى Percent Change From Oct 2019 to		البيان
	أكتوبر Oct 2019	سبتمبر Sep 2019	أكتوبر Oct 2018	سبتمبر Sep 2019	أكتوبر Oct 2018	
Structural Metal Products	117.3	116.7	106.7	0.5	9.9	منتجات معدنية إنشائية
Doors and windows	117.3	116.7	106.7	0.5	9.9	أبواب ونوافذ
Tanks and reservoirs	122.7	123.0	117.7	-0.2	4.2	صهاريج وخزانات
Tanks, reservoirs	122.7	123.0	117.7	-0.2	4.2	خزانات وصهاريج
Other fabricated metal products	112.9	112.5	101.5	0.4	11.2	منتجات معدنية جاهزة أخرى
Household Metal Products	118.1	117.0	108.0	0.9	9.4	منتجات معدنية منزلية
Hand tools	111.9	97.1	98.4	15.2	13.7	عدد يدوية
Fuel tanks and drums	72.0	73.6	75.2	-2.2	-4.3	صهاريج وبراميل
Screws and fasteners	122.6	123.2	96.9	-0.5	26.5	مسامير ومشابك
General- purpose machinery	105.5	106.1	105.9	-0.6	-0.4	سلع معدنية أخرى
General-purpose machinery	139.7	139.5	99.8	0.1	40.0	الآلات المستعملة في الأغراض العامة
Engines and turbines	88.1	87.9	90.7	0.2	-2.9	المحركات والتوربينات
Nternal combustion engines used in automobiles	88.1	87.9	90.7	0.2	-2.9	محركات إحتراق داخلي المستخدمة في السيارات
Water pumps	251.3	252.5	115.5	-0.5	117.6	مضخات مائية
liquids pumps	97.4	100.8	102.5	-3.4	-5.0	مضخات للسوائل
Air pumps	98.6	99.1	100.4	-0.5	-1.8	مضخات هواء
Taps, cocks and valves	481.7	481.3	136.4	0.1	253.2	حنفيات ومحابس وصمامات
Lifting equipment	85.8	85.8	86.3	0.0	-0.6	معدات رفع
Fork-lift trucks; other works trucks whetheror not fitted with lifting or handling equipment;	85.8	85.8	86.3	0.0	-0.6	سيارات مزودة بروافع شوكية وسيارات نقل أخرى
Other multi-purpose machines	91.8	90.9	94.6	1.0	-3.0	آلات أخرى متعددة الأغراض
Gases and air conditioning equipment and cooling generators	89.4	88.2	89.9	1.4	-0.6	مولدات غازات ومعدات تكييف الهواء والتبريد
Machines for cleaning bottles and spraying devices	95.5	95.0	101.5	0.5	-5.9	آلات لتنظيف القناني وأجهزة رش

Monthly Wholesale Price Index

By Section and Division and Group and Class

2014 = 100

الرقم القياسي الشهري لأسعار الجملة

حسب الأبواب و الأقسام و المجموعات و الفئات

سنة الأساس ٢٠١٤ = ١٠٠

الهيئة العامة للإحصاء
General Authority for Statistics

Desciption	الأرقام القياسية Index Numbers			نسبة التغير من أكتوبر ٢٠١٩ إلى Percent Change From Oct 2019 to		البيان
	أكتوبر Oct 2019	سبتمبر Sep 2019	أكتوبر Oct 2018	سبتمبر Sep 2019	أكتوبر Oct 2018	
Special-purpose machinery	95.2	95.1	101.4	0.1	-6.1	آلات مخصصة الغرض
Agricultural machinery	53.5	53.5	103.3	0.0	-48.2	آلات زراعية
Agricultural Tractors	37.0	37.0	105.2	0.0	-64.8	جرارات زراعية
Mechanical appliances for projecting, dispersing or spraying liquids or powders for agriculture	94.6	94.6	98.4	0.0	-3.9	أجهزة ميكانيكية لرش السوائل والمساحيق لأغراض الزراعة
Machune-tools	95.6	95.7	98.2	-0.1	-2.6	عدد آلية
Tools for working in the hand, powered	96.7	97.0	97.8	-0.3	-1.1	العدد اليدوية والعدد الآلية ذات المحركات
Electrical machinery andapparatus for soldering	95.3	95.3	98.3	0.0	-3.1	آلات وأجهزة كهربائية للحام بأنواعه
Machinery for mining, quarrying and construction	120.8	121.2	121.7	-0.3	-0.7	آلات عمليات التعدين واستغلال المحاجر والتشييد
Other mobile equipment (bulldozers and mechanical shovels and Studies)	103.5	104.1	103.4	-0.6	0.1	آلات أخرى متحركة (البلدوزورات والمجارف الميكانيكية والهراسات)
Sorting and screening, mineral solids	126.9	127.2	128.0	-0.2	-0.9	آلات فرز وغربلة المواد المعدنية والصلبة
Machines for the production of textiles, clothing, leather	101.4	101.7	101.9	-0.3	-0.5	آلات لإنتاج المنسوجات والملابس والجلود
Preparation of textile material and woven and woven machines	101.4	101.7	101.9	-0.3	-0.5	آلات لتحضير المواد النسيجية وغزلها ونسجها
Domestic appliances	97.0	96.5	94.9	0.5	2.2	أجهزة منزلية
Domestic appliances and parts thereof	90.7	90.1	95.2	0.7	-4.7	أجهزة كهربائية منزلية
Cooking appliances and plate warmers, non-electric, domestic,	171.7	172.5	91.3	-0.5	88.1	معدات طبخ وتسخين من النوع المنزلي غير كهربائية
Other special-purpose machinery	125.2	125.8	131.4	-0.5	-4.7	آلات أخرى مخصصة
Other machinery for the Purpose	125.2	125.8	131.4	-0.5	-4.7	آلات أخرى مخصصة الغرض
Oddice, accounting and computing machinery	89.0	88.1	89.0	1.0	0.0	آلات المكاتب والمحاسبة والحساب الإلكتروني

Monthly Wholesale Price Index

By Section and Division and Group and Class

2014 = 100

الرقم القياسي الشهري لأسعار الجملة

حسب الأبواب و الأقسام و المجموعات و الفئات

سنة الأساس ٢٠١٤ = ١٠٠

الهيئة العامة للإحصاء
General Authority for Statistics

Desciption	الأرقام القياسية Index Numbers			نسبة التغير من أكتوبر ٢٠١٩ إلى Percent Change From Oct 2019 to		البيان
	أكتوبر Oct 2019	سبتمبر Sep 2019	أكتوبر Oct 2018	سبتمبر Sep 2019	أكتوبر Oct 2018	
Office and accounting machinery	78.0	78.5	80.0	-0.6	-2.5	آلات المكاتب والمحاسبة
Printing machines	74.2	74.8	76.1	-0.8	-2.5	آلات طباعة
Machinery and other offices	101.2	100.7	103.3	0.5	-2.0	آلات مكاتب أخرى
Computing machinery	94.2	92.6	93.3	1.7	1.0	آلات الحاسب الإلكتروني
The laptops	85.5	84.6	85.1	1.1	0.5	الحاسوب المحمول (لابتوب)
Storage units	103.2	101.0	102.0	2.2	1.2	وحدات تخزين
Electrical machinery and apparatus	99.0	99.5	98.9	-0.5	0.1	آلات وأجهزة كهربائية
Electricmotors, generators and transformers	106.9	107.1	110.4	-0.2	-3.2	محركات ومولدات ومحولات كهربائية
Electric motors, generators	106.9	107.0	109.0	-0.1	-1.9	محركات ومولدات كهربائية
Transformers	106.9	107.3	111.9	-0.4	-4.5	محولات كهربائية
Electricity distribution and control apparatus	96.4	96.3	90.5	0.1	6.5	أجهزة توزيع الكهرباء والتحكم فيها
Parts of electricity distribution or control	96.4	96.3	90.5	0.1	6.5	أجزاء لأجهزة توزيع الكهرباء أو التحكم فيها
Insulated wire and cable; optical fibre cables	94.0	95.0	92.1	-1.1	2.1	أسلاك وكابلات معزولة كابلات ليفية بصرية
Insulated winding wire	94.9	95.9	92.9	-1.0	2.2	أسلاك لف معزولة
Other electric conductors	79.2	79.9	78.6	-0.9	0.8	موصلات كهربائية أخرى
Primary cells and batteries	97.1	98.6	101.5	-1.5	-4.3	خلايا أولية وبطاريات
Primary cells and batteries	97.1	98.6	101.5	-1.5	-4.3	خلايا أولية وبطاريات
Lighting lamps	110.6	112.6	116.2	-1.8	-4.8	مصابيح إضاءة
Electric lamps	110.6	112.6	116.2	-1.8	-4.8	مصابيح كهربائية
Other electrical equipment and parts thereof	92.9	91.3	91.4	1.8	1.6	معدات كهربائية أخرى وأجزاؤها
Other electrical equipment and parts thereof	110.0	110.0	106.6	0.0	3.2	معدات كهربائية أخرى وأجزاؤها
Electrical insulators	91.7	89.9	90.3	2.0	1.6	عازلات كهربائية

Monthly Wholesale Price Index

By Section and Division and Group and Class

2014 = 100

الرقم القياسي الشهري لأسعار الجملة

حسب الأبواب و الأقسام و المجموعات و الفئات

سنة الأساس ٢٠١٤ = ١٠٠

الهيئة العامة للإحصاء
General Authority for Statistics

Desciption	الأرقام القياسية Index Numbers			نسبة التغير من أكتوبر ٢٠١٩ إلى Percent Change From Oct 2019 to		البيان
	أكتوبر Oct 2019	سبتمبر Sep 2019	أكتوبر Oct 2018	سبتمبر Sep 2019	أكتوبر Oct 2018	
Radio, television and communication equipment and apparatus	95.6	95.7	98.7	-0.1	-3.1	معدات وأجهزة الراديو والتلفزيون والاتصالات
Transmitters	99.6	99.7	104.1	-0.1	-4.3	أجهزة إرسال
Transmission apparatus for radio broadcasting ortelevision,	93.7	94.5	98.8	-0.8	-5.2	أجهزة إرسال البث الإذاعي أو التلفزيوني
Television,	100.0	100.1	104.4	-0.1	-4.2	أجهزة الهاتف
Receivers	72.2	72.2	74.9	0.0	-3.6	أجهزة استقبال
Radio broadcast and television receivers	72.2	72.2	74.9	0.0	-3.6	أجهزة استقبال إذاعي وتلفزيوني
Smart cards	127.6	127.5	123.2	0.1	3.6	بطاقات ذكية
Smart Cards	127.6	127.5	123.2	0.1	3.6	البطاقات الذكية
Medical equipments	90.7	88.9	92.0	2.0	-1.4	الأجهزة الطبية
Medical Equipment	92.1	89.9	91.3	2.4	0.9	معدات طبية
The diagnosis of the medical electrical	105.9	105.7	95.7	0.2	10.7	أجهزة تشخيص كهربائية
The orthopaedic devices Jabr bone fractures	103.5	103.3	99.3	0.2	4.2	أجهزة لتقويم الأعضاء أجهزة جبر كسور العظام
Furniture Medicine	87.1	84.2	89.6	3.4	-2.8	أثاث للطب
Tools and medical diagnosis	83.7	81.6	88.9	2.6	-5.8	أدوات وتشخيص طبية
Fluid density measurements (Hedromtrut)	83.7	81.6	88.9	2.6	-5.8	مقاييس كثافة السوائل (هيدرومترات)
Visual equipment and photographic equipment	102.4	101.6	99.4	0.8	3.0	أجهزة بصرية ومعدات تصوير فوتوغرافي
Optical Devices	87.6	87.6	89.9	0.0	-2.6	أجهزة بصرية
Photography	109.6	108.3	103.9	1.2	5.5	أجهزة التصوير الفوتوغرافي
Clocks and parts thereof	95.6	95.4	96.4	0.2	-0.8	الساعات وأجزاؤها
Watches	95.6	95.4	96.4	0.2	-0.8	ساعات يد

Monthly Wholesale Price Index

By Section and Division and Group and Class

الرقم القياسي الشهري لأسعار الجملة

حسب الأبواب و الأقسام و المجموعات و الفئات

2014 = 100

سنة الأساس ٢٠١٤ = ١٠٠

Desciption	الأرقام القياسية Index Numbers			نسبة التغير من أكتوبر ٢٠١٩ إلى Percent Change From Oct 2019 to		البيان
	أكتوبر Oct 2019	سبتمبر Sep 2019	أكتوبر Oct 2018	سبتمبر Sep 2019	أكتوبر Oct 2018	
Transport equipment	106.3	104.4	102.1	1.8	4.1	معدات النقل
Motorized vehicles and trailers	106.4	104.5	102.2	1.8	4.1	مركبات ذات محركات ومقطورات
Motor vehicles	107.1	105.7	102.8	1.3	4.2	المركبات ذات المحركات
Parts and accessories n.e.c. of motor vehicles	102.2	97.3	98.7	5.0	3.5	أجزاء وتوابع غير مصنفة في موضع أخر للمركبات ذات المحركات
Other transport equipment	94.1	94.3	90.0	-0.2	4.6	معدات نقل أخرى
Two-wheel bicycles	94.1	94.3	90.0	-0.2	4.6	دراجات بعجلتين

Table 5 (15 / 1)

الجدول ٥ (١٥ / ١)

Annual Average Wholesale Price Index in 2019

By Section and Division and Group and Class

2014 = 100

المتوسط السنوي للرقم القياسي لأسعار الجملة لعام ٢٠١٩ م

حسب الأبواب و الأقسام و المجموعات و الفئات

سنة الأساس ٢٠١٤ = ١٠٠

الهيئة العامة للإحصاء
General Authority for Statistics

Desciption	نسبة التغير %	متوسط الرقم القياسي خلال عام : Average Price Index in : 2018	2019	البيان
General Index	-15.3	116.8	98.9	الرقم القياسي العام
Agricuture and fishery products	-18.0	101.9	83.6	منتجات الزراعة وصيد الأسماك
Products of agriculture	-18.5	107.4	87.5	المنتجات الزراعة
Cereals	-21.5	114.3	89.7	الحبوب
Wheat	-18.8	100.8	81.8	القمح
Maize (corn)	-23.7	119.8	91.4	الذرة
Barley	-22.2	120.8	94.0	الشعير
Vegetables	-13.5	91.3	79.0	الخضروات
Melons	-16.4	80.9	67.6	البطيخ
Fruit-bearing vegetables	-13.8	94.4	81.4	الخضروات المثمرة
Root, bulb or tuberous vegetables	-9.4	91.6	83.0	خضروات جذرية ودرنية
Fruits	-16.8	108.8	90.5	الفواكة
Tropical and subtropical fruits	-15.6	110.9	93.6	الفواكه الاستوائية وشبه الاستوائية
Citrus fruits	-17.7	122.0	100.4	فواكه حمضيه (حمضيات)
Grape	-24.9	82.8	62.2	عنب طازج
Pome fruits and stone fruits	-18.0	101.7	83.4	فواكه محتوية على نوى
Seeds	-20.7	146.0	115.8	البذور
Other seeds	-20.7	146.0	115.8	غيرها من البذور
Potatoes	-10.0	94.9	85.4	البطاطس
Potatoes	-10.0	94.9	85.4	بطاطس
Coffee and derivatives	-25.5	103.0	76.7	القهوة ومشتقاتها
Coffee bean Green	-25.5	103.0	76.7	بن أخضر
Legumes	-27.2	93.4	68.0	البقوليات
Legumes	-27.2	93.4	68.0	بقوليات
Fodder	-19.7	99.2	79.7	الأعلاف
Forage products	-19.7	99.2	79.7	منتجات علفية
Live animals and animal products	-16.0	88.4	74.3	حيوانات حية ومنتجات حيوانية

Table 5 (15 / 2)

الجدول ٥ (١٥ / ٢)

Annual Average Wholesale Price Index in 2019

By Section and Division and Group and Class

2014 = 100

المتوسط السنوي للرقم القياسي لأسعار الجملة لعام ٢٠١٩ م

حسب الأبواب و الأقسام و المجموعات و الفئات

سنة الأساس ٢٠١٤ = ١٠٠

الهيئة العامة للإحصاء
General Authority for Statistics

Desciption	نسبة التغير	متوسط الرقم القياسي خلال عام : Average Price Index in :		البيان
	%	2018	2019	
Live animals	-14.2	91.0	78.1	حيوانات حية
Live cattle	-13.8	95.8	82.6	أبقار حي
Other ruminants	-14.7	84.4	72.0	حيوانات مجترة أخرى
Eggs	-21.2	81.6	64.3	البيض
Eggs	-21.2	81.6	64.3	البيض
Other animal products	-8.4	96.5	88.4	منتجات حيوانية أخرى
Natural honey	-8.4	96.5	88.4	عسل طبيعي
Fish and other fishing products	-21.4	103.3	81.2	الأسماك ومنتجات صيد الأسماك الأخرى
Fish	-20.2	108.4	86.5	الأسماك
Fresh or chilled fish	-20.2	108.4	86.5	أسماك طازجة أو مبردة
Crustaceans	-27.6	83.3	60.3	قشريات
Crustaceans, not frozen	-27.6	83.3	60.3	قشريات غير مجمدة
Ores and Minerals	-17.5	98.7	81.4	الخامات والمعادن
Stones and sand	-17.5	98.7	81.4	أحجار ورمل
Stones building	-17.5	109.5	90.3	أحجار بناء
Marble and other calcareous stone building	-17.5	109.5	90.3	رخام وأحجار بناء جيرية أخرى
Sand	-17.5	90.3	74.5	رمل
Natural sands	-17.6	93.3	76.9	رمال طبيعية
Pebbles, gravel,stone broken	-17.5	83.9	69.2	حصى وحصباء وكسر حجر
Food products,beverages and tobacco and textiles	-17.2	108.1	89.5	المنتجات الغذائية والمشروبات والتبغ والمنسوجات
Meat, fish, fruit,vegetables, oils and fats	-18.2	99.5	81.4	اللحوم والأسماك والفواكة والخضروات والزيوت والدهون
Meat and meat products	-16.9	96.6	80.3	اللحوم ومنتجاتها
Meat of mammals, fresh or chilled	-16.1	90.0	75.5	لحوم الثدييات طازجة أو مبردة
Meat of poultry, fresh or chilled	-16.6	99.3	82.8	لحوم دواجن طازجة أو مبردة
Meat of mammals, Frozen	-21.2	94.4	74.4	لحوم ثدييات مجمدة
Meat of poultry, Frozen	-15.6	99.5	84.0	لحوم دواجن مجمدة

Table 5 (15 / 3)

الجدول ٥ (١٥ / ٣)

Annual Average Wholesale Price Index in 2019

By Section and Division and Group and Class

2014 = 100

المتوسط السنوي للرقم القياسي لأسعار الجملة لعام ٢٠١٩ م

حسب الأبواب و الأقسام و المجموعات و الفئات

سنة الأساس ٢٠١٤ = ١٠٠

الهيئة العامة للإحصاء
General Authority for Statistics

Desciption	نسبة التغير %	متوسط الرقم القياسي خلال عام : Average Price Index in : 2018	2019	البيان
Fish and crustaceans	-11.8	110.5	97.5	أسماك وقشريات
Frozen fish (excluding fish fillets and other fish meat)	-6.0	117.6	110.5	أسماك مجمدة (بإستثناء شرائح السمك وغيرها من لحوم الأسماك)
Tuna and canned fish	-16.6	102.7	85.7	تونة وسمك معلب
Crustaceans, frozen	-20.0	111.4	89.1	قشريات مجمدة
Preserved vegetables	-15.4	109.9	93.0	خضروات محفوظة
Frozen vegetables, pulses and potatoes	-12.7	114.4	99.9	خضروات وبقوليات وبطاطا مجمدة
Canned chickpea and mixed pickles	-17.7	106.4	87.6	حمص حب معلب ومخلل مشكل
Fruit preserves	-18.6	101.8	82.9	فواكة محفوظة
Dried fruit	-13.0	102.3	89.0	فواكة مجففة
Fruit juices	-18.9	103.6	84.0	عصائر فواكه
Fruits and other nuts reserved	-18.2	95.7	78.3	فواكة وجوزيات أخرى محفوظة
Animal and vegetable oils and fats	-20.2	98.1	78.3	زيوت ودهون حيوانية ونباتية
Vegetable oils	-20.4	97.6	77.7	زيوت خضروات
Margarine	-17.0	108.1	89.7	سمن نباتي
Dairy products	-15.6	95.7	80.8	منتجات الألبان
Milk	-7.1	90.6	84.2	حليب
Milk	-6.7	90.2	84.2	حليب
Cream, fresh	-14.1	97.7	83.9	قشدة طازجة
Other dairy products	-18.2	97.4	79.7	منتجات ألبان أخرى
Milk and cream in solid forms	-20.0	89.6	71.7	لبن وقشدة في صورة جامدة
Yogurt (milk Rob)	-17.4	98.2	81.1	زبادي (لبن روب)
Butter	-16.2	139.1	116.6	زبدة
Cheese, fresh or processed	-19.0	94.6	76.6	جبن طازج أو محضر
Ice cream	-17.7	92.3	76.0	ايس كريم
Grain mills, starch and other food products products	-17.1	108.1	89.6	منتجات طواحين الحبوب والنشاء والمنتجات الغذائية الأخرى
Grain mill products	-16.0	94.0	79.0	منتجات طواحين الحبوب

Table 5 (15 / 4)

الجدول ٥ (١٥ / ٤)

Annual Average Wholesale Price Index in 2019

By Section and Division and Group and Class

2014 = 100

المتوسط السنوي للرقم القياسي لأسعار الجملة لعام ٢٠١٩ م

حسب الأبواب و الأقسام و المجموعات و الفئات

سنة الأساس ٢٠١٤ = ١٠٠

الهيئة العامة للإحصاء
General Authority for Statistics

Desciption	نسبة التغير %	متوسط الرقم القياسي خلال عام : Average Price Index in : 2018	2019	البيان
Wheat flour	-16.9	113.3	94.1	دقيق الحنطة
Other cereal rrain products (including corn flakes)	-14.4	110.1	94.3	منتجات حبوب غذائية أخرى بما فيها رقائق الذرة (كرون فليكس)
Rice crunched half or completely grinded	-15.8	87.2	73.4	أرز نصف مطحون أو مطحون تماما
Animal Food	-19.3	107.3	86.6	أغذية حيوانية
Preparations for animal feed	-19.3	107.3	86.6	مستحضرات لتغذية الحيوانات
Bakery products	-15.8	117.2	98.7	منتجات المخابز
Baklawa	-14.8	109.5	93.3	بقلاوة
Plain biscuits	-14.6	104.5	89.2	بسكوت عادي
Pastry and Cakes	-15.7	126.6	106.7	معجنات وكيك
Bread and other bakers wares	-16.8	110.5	91.9	خبز ومخبوزات أخرى
Suger	-21.0	103.0	81.4	السكر
Refined sugar	-21.0	103.0	81.4	السكر المكرر
Cocoa, chocolate and sugar confectionery	-16.8	127.0	105.7	كاكاو وشوكولاته وحلويات سكرية
Chocolate	-17.9	132.4	108.7	شوكولاتة
Sugary sweets	-13.2	112.1	97.3	حلويات سكرية
Uncooked pasta	-16.9	100.4	83.4	عجائن غير مطبوخة
Spaghetti	-16.9	100.4	83.4	معكرونة
Food products n.e.c.	-19.2	100.1	80.9	المنتجات الغذائية غير المصنفة في موضع أخر
Coffee and tea	-18.4	100.4	81.9	بن وشاي
Spices and aromatic, processed	-9.3	110.4	100.1	التوابل والنباتات العطرية مجهزة
Other food products	-20.9	98.6	78.0	منتجات غذائية أخرى
Beverages	-16.2	158.3	132.6	المشروبات
bottled drinks	-16.2	158.3	132.6	المشروبات المعبأة
Water	-16.2	105.0	88.0	المياه
Gaseous drinks	-16.3	163.9	137.2	المشروبات الغازية

Table 5 (15 / 5)

الجدول ٥ (١٥ / ٥)

Annual Average Wholesale Price Index in 2019

By Section and Division and Group and Class

2014 = 100

المتوسط السنوي للرقم القياسي لأسعار الجملة لعام ٢٠١٩ م

حسب الأبواب و الأقسام و المجموعات و الفئات

سنة الأساس ٢٠١٤ = ١٠٠

الهيئة العامة للإحصاء
General Authority for Statistics

Desciption	نسبة التغير %	متوسط الرقم القياسي خلال عام : Average Price Index in : 2018	2019	البيان
Tobacco products	-16.3	250.7	209.8	منتجات التبغ
Tobacco products	-16.3	250.7	209.8	منتجات التبغ
Cigars	-16.5	252.4	210.7	سيجار
Moasel	-6.7	197.1	183.8	المعسل
Spinning Yarns and Fabrics	-16.9	107.5	89.3	غزل وخيوط أقمشة
Threading sewing	-21.6	93.0	72.9	خيوط خياطة
Sewing thread	-21.6	93.0	72.9	خيوط للحياكة
Fabric is cotton	-12.4	104.9	91.9	أقمشة غير قطنية
Woven fabrics of carded wool or of carded fine animal hair	-12.4	104.9	91.9	أقمشة منسوجة من صوف ممشق أو من وبر حيوانات
Cotton fabrics	-16.2	103.4	86.7	أقمشة قطنية
Cotton fabrics	-16.2	103.4	86.7	أقمشة قطنية
Fabrics, artificial	-15.5	113.5	95.9	أقمشة اصطناعية
Fabrics, artificial	-15.5	113.5	95.9	أقمشة اصطناعية
Textile articles other than apparel	-15.8	96.1	80.9	الأصناف النسيجية الجاهزة بإستثناء الملابس
Made-up textile articles	-16.6	96.7	80.6	أصناف نسيجية جاهزة
Blankets	-20.5	77.1	61.3	بطانيات
Towels	-15.3	100.4	85.0	مناشف
Other made -up textile aricles	-18.1	105.8	86.7	أصناف نسيجية جاهزة أخرى
Carpets and textile floor coverings	-14.9	95.5	81.3	بسط وأغطية أرضيات نسيجية أخرى
Carpets and textile floor coverings, knotted	-13.3	96.1	83.3	بسط وأغطية أرضيات نسيجية أخرى
Other carpets and textile floor coverings (including those of felt)	-19.3	93.9	75.8	بسط أخرى وأغطية أرضيات نسجية (بما في ذلك المصنوعة من اللباد)
Knitting Fabrics	-16.9	96.5	80.2	أقمشة تريكو
Wearing apparel , except fur apparel	-16.9	96.5	80.2	ملبوسات ماعدا الملبوسات الفرائية
Knitted gloves - socks	5.0	264.6	277.9	قفازات تريكو (جوارب)
Knitwear Garments	-21.4	74.7	58.7	ملبوسات تريكو
Clothing of woven fabrics	-17.5	95.1	78.5	ألبسة من أقمشة منسوجة

Table 5 (15 / 6)

الجدول ٥ (١٥ / ٦)

Annual Average Wholesale Price Index in 2019

By Section and Division and Group and Class

2014 = 100

المتوسط السنوي للرقم القياسي لأسعار الجملة لعام ٢٠١٩ م

حسب الأبواب و الأقسام و المجموعات و الفئات

سنة الأساس ٢٠١٤ = ١٠٠

الهيئة العامة للإحصاء
General Authority for Statistics

Desciption	نسبة التغير %	متوسط الرقم القياسي خلال عام : Average Price Index in : 2018	2019	البيان
Leather and leather products; footwear	-20.0	86.7	69.4	جلود ومنتجات جلدية وأحذية
Bags	-18.6	74.8	60.9	الحقائب
Luggage bags, handbags	-18.6	74.8	60.9	حقائب أمتعة وحقائب يدوية
Footwear	-19.8	86.7	69.5	الأحذية
Footwear	-19.8	86.7	69.5	أحذية
Sports footwear	-18.1	97.3	79.7	الأحذية الرياضية
Sports footwear	-18.1	97.3	79.7	الأحذية الرياضية
Other footwar	-23.8	96.6	73.6	أحذية أخرى
Other footwar	-23.8	96.6	73.6	أحذية أخرى
Other goods	-16.0	143.9	120.9	سلع أخرى
Wooden Products	-17.0	97.5	80.9	المنتجات الخشبية
Wooden planks	-16.8	100.8	83.9	ألواح خشبية
Wooden planks	-16.8	100.8	83.9	ألواح خشبية
Slabs Other (Plywood)	-15.7	106.1	89.4	ألواح آخرى (أبلاكاش)
Slabs Other (Plywood)	-15.7	106.1	89.4	ألواح آخرى (أبلاكاش)
Panels manufactured	-18.8	91.7	74.5	ألواح مصنعة
Panels manufactured	-18.8	91.7	74.5	ألواح مصنعة
Other wooden products	-16.4	88.2	73.7	منتجات خشبية أخرى
Other wooden products	-16.4	88.2	73.7	منتجات خشبية أخرى
Pulp and paper	-13.9	114.0	98.2	العجائن الورقية
Pulp, paper and paperboard	-13.8	114.0	98.3	عجائن الورق والورق المقوى
Newsprint	-15.1	149.0	126.5	ورق صحف
Toilet paper	-15.2	100.4	85.1	ورق صحي (تواليت)
Cardboard	-17.1	92.9	77.0	ورق مقوى
Other paper and paperboard products	-10.0	103.8	93.4	منتجات أخرى مصنوعة من الورق
Books	-14.6	113.6	97.0	دفاتر

Table 5 (15 / 7)

الجدول ٥ (١٥ / ٧)

Annual Average Wholesale Price Index in 2019

By Section and Division and Group and Class

2014 = 100

المتوسط السنوي للرقم القياسي لأسعار الجملة لعام ٢٠١٩ م

حسب الأبواب و الأقسام و المجموعات و الفئات

سنة الأساس ٢٠١٤ = ١٠٠

الهيئة العامة للإحصاء
General Authority for Statistics

Desciption	نسبة التغير	متوسط الرقم القياسي خلال عام : Average Price Index in :		البيان
	%	2018	2019	
Books	-14.6	113.6	97.0	دفاتر
Refined petroleum products	-14.2	313.0	268.6	المنتجات النفطية المكررة
Petroleum oils	-14.2	315.7	271.0	الزيوت النفطية
Motor spirit(gasolene)	-13.6	382.4	330.4	كحول محركات (غازولين)
Gas oil	-16.4	204.2	170.7	زيت الغاز
Lubricating petroleum	-19.1	88.6	71.7	زيوت تزليق نفطية
Petroleum gases	-16.7	105.0	87.5	الغازات النفطية
Petroleum gases	-16.7	105.0	87.5	غازات نفطية
Basic chemicals	-25.4	72.5	54.1	المواد الكيميائية الأساسية
Chemicals non-core membership	-28.0	61.5	44.3	مواد كيميائية غير عضوية أساسية
Chemicals	-37.5	114.4	71.5	مواد كيميائية
Chemical elements is not nec	-27.4	59.8	43.4	عناصر كيميائية غير مصنفة في موضع آخر
Fertilizers and pesticides	-18.3	96.3	78.7	الأسمدة ومبيدات الآفات
Mineral or chemical fertilizers,nitrogenous	-18.7	90.7	73.7	أسمدة كيميائية أو معدنية ازوتية
Insecticides	-17.2	113.1	93.6	مبيد حشرات
Plastics in primary forms	-25.3	98.0	73.2	الدائن في أشكالها الأولية
Polymers of ethylene, in primary forms	-25.3	98.0	73.2	بوليمرات إيثلين في أشكالها الأولية
Other chemical products, artificial fibers	-16.7	98.3	81.9	منتجات كيميائية أخرى وألياف اصطناعية
Paints and derivatives	-16.2	115.8	97.0	الدهانات ومشتقاتها
Coverings	-16.3	116.5	97.5	دهانات
Printing ink	-13.8	100.3	86.5	حبر طباعة
Pharmaceutical products	-16.8	91.5	76.1	المنتجات الصيدلية
Vitamins and Steroids	-18.6	101.5	82.6	بروفيتامينات (فيتامينات كاملة الفعالية) فيتامينات وهرمونات
Medicines therapeutic uses or preventive diplomacy	-15.2	92.4	78.4	أدوية للاستخدامات العلاجية أو الوقائية
Other pharmaceutical products	-19.4	86.2	69.5	منتجات صيدلية أخرى

Table 5 (15 / 8)

الجدول ٥ (١٥ / ٨)

Annual Average Wholesale Price Index in 2019

By Section and Division and Group and Class

2014 = 100

المتوسط السنوي للرقم القياسي لأسعار الجملة لعام ٢٠١٩ م

حسب الأبواب و الأقسام و المجموعات و الفئات

سنة الأساس ٢٠١٤ = ١٠٠

الهيئة العامة للإحصاء
General Authority for Statistics

Desciption	نسبة التغير %	متوسط الرقم القياسي خلال عام : Average Price Index in : 2018	2019	البيان
Toilet preparations	-17.2	100.0	82.8	مستحضرات تجميل
Toilet preparations	-17.2	100.0	82.8	مستحضرات تجميل
Chemical prducts n.e.c.	-10.2	102.5	92.0	منتجات كيميائية غير مصنفة في موضع أخر
Essential oils	-10.2	102.5	92.0	زيوت عطرية
Rubber and plastics products	-16.9	94.1	78.2	المطاط ومنتجات اللدائن
Rubber tyres and tubes	-17.7	83.6	68.8	الإطارات والأنابيب المطاطية
Tyres	-17.7	83.6	68.8	إطارات
Other rubber products	-14.9	93.1	79.2	منتجات مطاطية أخرى
Rubber and plastics	-14.9	93.1	79.2	أنابيب ومواسير وخراطيم من مطاط
Semi-manufactures of plastics	-17.2	97.0	80.3	لدائن نصف مصنوعة
Pipes and tubes, plastic	-19.5	91.2	73.4	أنابيب ومواسير بلاستك
Plates, sheets and coils and chips strip of plastics	-17.0	97.7	81.1	ألواح وصفائح ولفائف ورقائق قدد من لدائن
Packaging products of plastics	-16.9	105.3	87.5	منتجات تغليف مصنوعة من لدائن
Plastic bags	-15.8	107.9	90.8	أكياس بلاستيكية
Plastic bottles boxes	-17.4	104.2	86.1	صناديق وقوارير بلاستيكية
Other plastics prod products	-16.3	85.7	71.7	منتجات لدائنية أخرى
Tableware, kitchenware,household articles	-16.3	85.4	71.5	أدوات مائدة وأدوات مطبخ وغيرها من الأدوات المنزلية
Builders? ware of plastics n.e.c.	-20.4	99.2	79.0	أدوات بنائين مصنوعة من لدائن
Glass and non-metallic products	-15.4	100.4	84.9	المنتجات الزجاجية والغير فلزية
Glass products	-12.8	108.2	94.3	المنتجات الزجاجية
Glass	-16.6	102.5	85.5	زجاج
Glass fibres	-16.4	97.3	81.3	ألياف زجاجية
Other glass articles	-6.8	128.8	120.1	مواد زجاجية أخرى
Ceramic construction tools and other	-16.2	101.8	85.3	الأدوات الخزفية الإنشائية وغيرها
Ceramic sinks, baths	-17.0	97.4	80.8	مغاسل وأحواض استحمام من خزف
Ceramic household and ornamental articles	-15.5	105.1	88.8	أدوات منزلية وزينية من خزف

Table 5 (15 / 9)

الجدول ٥ (١٥ / ٩)

Annual Average Wholesale Price Index in 2019

By Section and Division and Group and Class

2014 = 100

المتوسط السنوي للرقم القياسي لأسعار الجملة لعام ٢٠١٩ م

حسب الأبواب و الأقسام و المجموعات و الفئات

سنة الأساس ٢٠١٤ = ١٠٠

الهيئة العامة للإحصاء
General Authority for Statistics

Desciption	نسبة التغير %	متوسط الرقم القياسي خلال عام : Average Price Index in : 2018	2019	البيان
Refractory products and construction products is thermal	-16.2	103.0	86.3	منتجات حرارية ومنتجات إنشائية غير حرارية
Red brick Bricks	-19.2	101.2	81.8	طوب احمر قرميد
Kicana and Ceramic and Floor	-13.3	104.9	91.0	كيشاني وسراميك وارضيات
Gypsum and lime and cement	-15.4	90.8	76.8	أسمنت وجير وجبس
Gypsum types	-16.3	76.0	63.6	جبس بأنواعه
Cement	-15.3	94.4	80.0	الإسمنت
Articles of concrete, cement and plaster	-16.2	99.9	83.7	أصناف من الجبس والإسمنت والخرسانة
Non-refractory mortars and concretes	-16.4	92.1	77.0	أنواع غير حرارية من البلاط والخرسانة
Items made of gypsum	-11.5	135.7	120.1	أصناف مصنوعة من الجبس
Tiles Cement	-15.5	99.5	84.1	بلاط أسمنتي
Armed concrete pipes	-20.7	99.8	79.1	انابيب اسمنتية مسلحة
The building blocks of items made of them	-17.6	105.8	87.2	أحجار بناء وأصناف مصنعة منها
Marble and stone	-17.0	106.5	88.4	رخام وحجر
Other worked monumentaor building stone	-17.7	105.4	86.7	أحجار مشغولة أخرى للنصب أو البناء
No other metal products metal	-15.4	98.6	83.4	منتجات معدنية لا فلزية أخرى
Articles of asphalt or of similar material	-15.4	98.6	83.4	أصناف من الأسفلت أو من مواد مماثلة
Furniture ; other transportable goods n.e.c.	-14.7	93.3	79.6	أثاث وسلع أخرى قابلة للنقل غير مصنفة في موضع أخر
Furniture	-14.6	93.2	79.6	أثاث
Seats	-16.2	75.8	63.5	مقاعد
Other furniture, of a kind used in offces	-19.7	91.6	73.6	أصناف أثاث أخرى من النوع المستعمل في المكاتب
Other products not classified	-13.6	95.5	82.5	أصناف أثاث أخرى غير مصنفة في موضع أخر
Mattresses Sprinq	-16.0	92.1	77.4	مراتب سبرنق

Table 5 (15 / 10)

الجدول ٥ (١٥ / ١٠)

Annual Average Wholesale Price Index in 2019

By Section and Division and Group and Class

2014 = 100

المتوسط السنوي للرقم القياسي لأسعار الجملة لعام ٢٠١٩ م

حسب الأبواب و الأقسام و المجموعات و الفئات

سنة الأساس ٢٠١٤ = ١٠٠

الهيئة العامة للإحصاء
General Authority for Statistics

Desciption	نسبة التغير %	متوسط الرقم القياسي خلال عام : Average Price Index in : 2018	2019	البيان
Jewellery and related articles	-10.9	92.0	82.0	مجوهرات وأصناف ذات صلة
Jewellery and related articles	-10.9	92.0	82.0	مجوهرات وأصناف اخرى من معادن ثمينة
Sports goods	-17.7	110.6	91.0	أدوات رياضة
Gymnasium or athletics articles and equipment	-17.7	110.6	91.0	أصناف ومعدات لألعاب الجمباز أو ألعاب القوى
Games	-21.5	81.9	64.3	ألعاب
Toys and Games non-human	-18.9	92.8	75.3	دمى وألعاب غير بشرية
Video game consoles	-24.8	71.4	53.7	ألعاب فيديو
Other manufactured articles n.e.c.	-16.3	102.6	85.9	أصناف مصنعة أخرى غير مصنفة في موضع أخر
Ribbons Typewriter movies	-17.4	105.6	87.2	أقلام وأشرطة للآلات الكاتبة
Other manufactured	-15.9	101.8	85.6	أصناف أخرى
Metal products, machinery and equipment	-13.0	101.1	88.0	المنتجات المعدنية والآلات والمعدات
Basic metals	-15.4	102.1	86.4	الفلزات القاعدية
Products of iron or steel	-14.9	105.0	89.4	منتجات من الحديد والصلب
Flat-rolled products of non-alloy steel,	-13.8	112.6	97.1	منتجات مدلفنة مسطحة من الصلب
Iron rods and wires	-13.2	83.4	72.4	أسلاك حديد وقضبان
Wire of iron or non-alloy steel	-15.5	98.3	83.1	أسلاك من الحديد أو من الصلب غير السبائكي
Tubes, pipes and hollow profles, of steel	-18.7	98.4	80.0	أنابيب ومواسير وأشكال جوفاء من الصلب
Tubes, pipes and hollow profiles of cast-iron	-18.5	101.8	83.0	أنابيب ومواسير وأشكال جوفاء من الحديد
Copper and Nickel	-19.8	96.7	77.6	نحاس ونيكل
Copper	-19.8	96.7	77.6	نحاس
Gold Bullion	-13.3	94.9	82.3	سبائك ذهبية
Products from Alomoumnyum or aluminum alloy	-13.3	94.9	82.3	منتجات من الألمومنيوم أو سبائك الألومنيوم
Fabricated metal products	-10.8	107.9	96.3	المنتجات المعدنية المصنوعة

Table 5 (15 / 11)

الجدول ٥ (١٥ / ١١)

Annual Average Wholesale Price Index in 2019

By Section and Division and Group and Class

2014 = 100

المتوسط السنوي للرقم القياسي لأسعار الجملة لعام ٢٠١٩ م

حسب الأبواب و الأقسام و المجموعات و الفئات

سنة الأساس ٢٠١٤ = ١٠٠

الهيئة العامة للإحصاء
General Authority for Statistics

Desciption	نسبة التغير	متوسط الرقم القياسي خلال عام : Average Price Index in :		البيان
	%	2018	2019	
Structural Metal Products	-11.6	109.2	96.5	منتجات معدنية إنشائية
Doors and windows	-11.6	109.2	96.5	أبواب ونوافذ
Tanks and reservoirs	-13.8	117.3	101.1	صهاريج وخزانات
Tanks, reservoirs	-13.8	117.3	101.1	خزانات وصهاريج
Other fabricated metal products	-7.4	101.4	93.9	منتجات معدنية جاهزة أخرى
Household Metal Products	-8.2	105.8	97.1	منتجات معدنية منزلية
Hand tools	-17.2	100.1	82.9	عدد يدوية
Fuel tanks and drums	-22.3	77.9	60.5	صهاريج وبراميل
Screws and fasteners	7.3	96.6	103.7	مسامير ومشابك
General- purpose machinery	-17.2	106.2	87.9	سلع معدنية أخرى
General-purpose machinery	8.1	100.0	108.1	الآلات المستعملة في الأغراض العامة
Engines and turbines	-14.9	88.1	75.0	المحركات والتوربينات
Nternal combustion engines used in automobiles	-14.9	88.1	75.0	محركات إحتراق داخلي المستخدمة في السيارات
Water pumps	58.2	114.9	181.8	مضخات مائية
liquids pumps	-17.0	101.9	84.6	مضخات للسوائل
Air pumps	-17.8	100.8	82.9	مضخات هواء
Taps, cocks and valves	143.2	135.2	328.8	حنفيات ومحابس وصمامات
Lifting equipment	-16.9	86.4	71.8	معدات رفع
Fork-lift trucks; other works trucks whetheror not fitted with lifting or handling equipment;	-16.9	86.4	71.8	سيارات مزودة بروافع شوكية وسيارات نقل أخرى
Other multi-purpose machines	-19.5	95.3	76.7	آلات أخرى متعددة الأغراض
Gases and air conditioning equipment and cooling generators	-18.3	90.5	73.9	مولدات غازات ومعدات تكييف الهواء والتبريد
Machines for cleaning bottles and spraying devices	-21.1	102.3	80.7	آلات لتنظيف القناني وأجهزة رش
Special-purpose machinery	-21.9	101.9	79.6	آلات مخصصة الغرض

Table 5 (15 / 12)

الجدول ٥ (١٢ / ١٥)

Annual Average Wholesale Price Index in 2019

By Section and Division and Group and Class

2014 = 100

المتوسط السنوي للرقم القياسي لأسعار الجملة لعام ٢٠١٩ م

حسب الأبواب و الأقسام و المجموعات و الفئات

سنة الأساس ٢٠١٤ = ١٠٠

الهيئة العامة للإحصاء
General Authority for Statistics

Desciption	نسبة التغير %	متوسط الرقم القياسي خلال عام : Average Price Index in : 2018	2019	البيان
Agricultural machinery	-49.8	97.8	49.1	آلات زراعية
Agricultural Tractors	-64.3	102.8	36.7	جرارات زراعية
Mechanical appliances for projecting, dispersing or spraying liquids or powders for agriculture	-6.7	85.6	79.9	أجهزة ميكانيكية لرش السوائل والمساحيق لأغراض الزراعة
Machune-tools	-20.3	99.9	79.6	عدد آلية
Tools for working in the hand, powered	-12.0	94.7	83.3	العدد اليدوية والعدد الآلية ذات المحركات
Electrical machinery andapparatus for soldering	-22.3	101.3	78.7	آلات وأجهزة كهربائية للحام بأنواعه
Machinery for mining, quarrying and construction	-17.8	122.1	100.4	آلات عمليات التعدين واستغلال المحاجر والتشييد
Other mobile equipment (bulldozers and mechanical shovels and Studies)	-20.1	107.9	86.2	آلات أخرى متحركة (البلدوزورات والمجارف الميكانيكية والهراسات)
Sorting and screening, mineral solids	-17.0	127.0	105.4	آلات فرز وغربلة المواد المعدنية والصلبة
Machines for the production of textiles, clothing, leather	-19.3	105.1	84.8	آلات لإنتاج المنسوجات والملابس والجلود
Preparation of textile material and woven and woven machines	-19.3	105.1	84.8	آلات لتحضير المواد النسيجية وغزلها ونسجها
Domestic appliances	-16.6	95.9	80.0	أجهزة منزلية
Domestic appliances and parts thereof	-21.7	96.4	75.5	أجهزة كهربائية منزلية
Cooking appliances and plate warmers, non-electric, domestic,	48.6	90.1	133.9	معدات طبخ وتسخين من النوع المنزلي غير كهربائية
Other special-purpose machinery	-21.9	136.2	106.4	آلات أخرى مخصصة
Other machinery for the Purpose	-21.9	136.2	106.4	آلات أخرى مخصصة الغرض
Oddice, accounting and computing machinery	-19.4	91.4	73.7	آلات المكاتب والمحاسبة والحساب الإلكتروني
Office and accounting machinery	-22.1	83.9	65.4	آلات المكاتب والمحاسبة
Printing machines	-23.0	80.7	62.1	آلات طباعة
Machinery and other offices	-17.8	103.0	84.7	آلات مكاتب أخرى

Table 5 (15 / 13)

الجدول ٥ (١٥ / ١٣)

Annual Average Wholesale Price Index in 2019

By Section and Division and Group and Class

2014 = 100

المتوسط السنوي للرقم القياسي لأسعار الجملة لعام ٢٠١٩ م

حسب الأبواب و الأقسام و المجموعات و الفئات

سنة الأساس ٢٠١٤ = ١٠٠

الهيئة العامة للإحصاء
General Authority for Statistics

Desciption	نسبة التغير	متوسط الرقم القياسي خلال عام : Average Price Index in :		البيان
	%	2018	2019	
Computing machinery	-18.2	95.0	77.7	آلات الحاسب الإلكتروني
The laptops	-20.0	88.0	70.4	الحاسوب المحمول (لابتوب)
Storage units	-16.6	102.3	85.3	وحدات تخزين
Electrical machinery and apparatus	-18.4	100.9	82.3	آلات وأجهزة كهربائية
Electricmotors, generators and transformers	-20.0	111.7	89.4	محركات ومولدات ومحولات كهربائية
Electric motors, generators	-19.7	111.4	89.5	محركات ومولدات كهربائية
Transformers	-20.3	112.0	89.3	محولات كهربائية
Electricity distribution and control apparatus	-11.8	91.4	80.6	أجهزة توزيع الكهرباء والتحكم فيها
Parts of electricity distribution or control	-11.8	91.4	80.6	أجزاء لأجهزة توزيع الكهرباء أو التحكم فيها
Insulated wire and cable; optical fibre cables	-18.4	95.2	77.7	أسلاك وكابلات معزولة كابلات ليفية بصرية
Insulated winding wire	-18.2	95.9	78.4	أسلاك لف معزولة
Other electric conductors	-19.4	81.8	65.9	موصلات كهربائية أخرى
Primary cells and batteries	-21.6	103.7	81.3	خلايا أولية وبطاريات
Primary cells and batteries	-21.6	103.7	81.3	خلايا أولية وبطاريات
Lighting lamps	-19.1	115.5	93.4	مصابيح إضاءة
Electric lamps	-19.1	115.5	93.4	مصابيح كهربائية
Other electrical equipment and parts thereof	-18.1	92.5	75.8	معدات كهربائية أخرى وأجزاؤها
Other electrical equipment and parts thereof	-17.7	110.6	91.0	معدات كهربائية أخرى وأجزاؤها
Electrical insulators	-18.1	91.2	74.7	عازلات كهربائية
Radio, television and communication equipment and apparatus	-20.8	100.1	79.3	معدات وأجهزة الراديو والتلفزيون والاتصالات
Transmitters	-22.3	106.2	82.5	أجهزة إرسال

Table 5 (15 / 14)

الجدول ٥ (١٥ / ١٤)

Annual Average Wholesale Price Index in 2019

By Section and Division and Group and Class

2014 = 100

المتوسط السنوي للرقم القياسي لأسعار الجملة لعام ٢٠١٩ م

حسب الأبواب و الأقسام و المجموعات و الفئات

سنة الأساس ٢٠١٤ = ١٠٠

الهيئة العامة للإحصاء
General Authority for Statistics

Desciption	نسبة التغير	متوسط الرقم القياسي خلال عام : Average Price Index in :		البيان
	%	2018	2019	
Transmission apparatus for radio broadcasting ortelevision,	-23.5	101.3	77.5	أجهزة إرسال البث الإذاعي أو التلفزيوني
Television,	-22.2	106.5	82.9	أجهزة الهاتف
Receivers	-21.6	76.8	60.2	أجهزة استقبال
Radio broadcast and television receivers	-21.6	76.8	60.2	أجهزة استقبال إذاعي وتلفزيوني
Smart cards	-11.9	119.7	105.4	بطاقات ذكية
Smart Cards	-11.9	119.7	105.4	البطاقات الذكية
Medical equipments	-21.5	94.0	73.8	الأجهزة الطبية
Medical Equipment	-20.7	93.3	74.0	معدات طبية
The diagnosis of the medical electrical	-15.2	95.6	81.1	أجهزة تشخيص كهربائية
The orthopaedic devices Jabr bone fractures	-19.2	101.6	82.1	أجهزة لتقويم الأعضاء أجهزة جبر كسور العظام
Furniture Medicine	-22.6	92.3	71.4	أثاث للطب
Tools and medical diagnosis	-23.3	90.2	69.2	أدوات وتشخيص طبية
Fluid density measurements (Hedromtrut)	-23.3	90.2	69.2	مقاييس كثافة السوائل (هيدرومترات)
Visual equipment and photographic equipment	-21.3	103.7	81.6	أجهزة بصرية ومعدات تصوير فوتوغرافي
Optical Devices	-24.9	96.6	72.5	أجهزة بصرية
Photography	-19.8	107.2	86.0	أجهزة التصوير الفوتوغرافي
Clocks and parts thereof	-19.0	98.1	79.5	الساعات وأجزاؤها
Watches	-19.0	98.1	79.5	ساعات يد
Transport equipment	-15.7	102.2	86.2	معدات النقل
Motorized vehicles and trailers	-15.6	102.3	86.3	مركبات ذات محركات ومقطورات
Motor vehicles	-15.1	102.6	87.1	المركبات ذات المحركات
Parts and accessories n.e.c. of motor vehicles	-18.8	100.5	81.6	أجزاء وتوابع غير مصنفة في موضع أخر للمركبات ذات المحركات
Other transport equipment	-15.4	92.1	77.9	معدات نقل أخرى

Annual Average Wholesale Price Index in 2019

By Section and Division and Group and Class

2014 = 100

المتوسط السنوي للرقم القياسي لأسعار الجملة لعام ٢٠١٩ م

حسب الأبواب و الأقسام و المجموعات و الفئات

سنة الأساس ٢٠١٤ = ١٠٠

الهيئة العامة للإحصاء
General Authority for Statistics

Desciption	نسبة التغير	متوسط الرقم القياسي خلال عام : Average Price Index in :		البيان
	%	2018	2019	
Two-wheel bicycles	-15.4	92.1	77.9	دراجات بعجلتين

Relative Importances For
Wholesale Price Index
By Section and Division and Group
and Class

2014 = 100

الأهمية النسبية للرقم القياسي لأسعار الجملة
حسب الأبواب و الأقسام و المجموعات
و الفئات

سنة الأساس ٢٠١٤ = ١٠٠

الهيئة العامة للإحصاء
General Authority for Statistics

Desciption	الأهمية النسبية Relative Importance	البيان
General Index	100.000	الرقم القياسي العام
Agricuture and fishery products	8.670	منتجات الزراعة وصيد الأسماك
Products of agriculture	5.905	المنتجات الزراعة
Cereals	1.857	الحبوب
Wheat	0.588	القمح
Maize (corn)	0.359	الذرة
Barley	0.909	الشعير
Vegetables	0.739	الخضروات
Melons	0.143	البطيخ
Fruit-bearing vegetables	0.472	الخضروات المثمرة
Root, bulb or tuberous vegetables	0.124	خضروات جذرية ودرنية
Fruits	2.052	الفواكة
Tropical and subtropical fruits	1.231	الفواكه الاستوائية وشبه الاستوائية
Citrus fruits	0.251	فواكه حمضيه (حمضيات)
Grape	0.102	عنب طازج
Pome fruits and stone fruits	0.469	فواكه محتوية على نوى
Seeds	0.154	البذور
Other seeds	0.154	غيرها من البذور
Potatoes	0.175	البطاطس
Potatoes	0.175	بطاطس
Coffee and derivatives	0.067	القهوة ومشتقاتها
Coffee bean Green	0.067	بن أخضر
Legumes	0.043	البقوليات
Legumes	0.043	بقوليات
Fodder	0.819	الأعلاف
Forage products	0.819	منتجات علفية
Live animals and animal products	2.422	حيوانات حية ومنتجات حيوانية
Live animals	1.703	حيوانات حية

Relative Importances For
Wholesale Price Index
By Section and Division and Group
and Class

2014 = 100

الأهمية النسبية للرقم القياسي لأسعار الجملة
حسب الأبواب و الأقسام و المجموعات
و الفئات

سنة الأساس ٢٠١٤ = ١٠٠

الهيئة العامة للإحصاء
General Authority for Statistics

Desciption	الأهمية النسبية Relative Importance	البيان
Live cattle	0.986	أبقار حي
Other ruminants	0.717	حيوانات مجترة أخرى
Eggs	0.688	البيض
Eggs	0.688	البيض
Other animal products	0.030	منتجات حيوانية أخرى
Natural honey	0.030	عسل طبيعي
Fish and other fishing products	0.343	الأسماك ومنتجات صيد الأسماك الأخرى
Fish	0.274	الأسماك
Fresh or chilled fish	0.274	أسماك طازجة أو مبردة
Crustaceans	0.069	قشريات
Crustaceans, not frozen	0.069	قشريات غير مجمدة
Ores and Minerals	0.590	الخامات والمعادن
Stones and sand	0.590	أحجار ورمل
Stones building	0.258	أحجار بناء
Marble and other calcareous stone building	0.258	رخام وأحجار بناء جيرية أخرى
Sand	0.332	رمل
Natural sands	0.226	رمال طبيعية
Pebbles, gravel,stone broken	0.106	حصى وحصباء وكسر حجر
Food products,beverages and tobacco and textiles	17.306	المنتجات الغذائية والمشروبات والتبغ والمنسوجات
Meat, fish, fruit,vegetables, oils and fats	4.121	اللحوم والأسماك والفواكة والخضروات والزيوت والدهون
Meat and meat products	1.311	اللحوم ومنتجاتها
Meat of mammals, fresh or chilled	0.234	لحوم الثدييات طازجة أو مبردة
Meat of poultry, fresh or chilled	0.041	لحوم دواجن طازجة أو مبردة
Meat of mammals, Frozen	0.300	لحوم ثدييات مجمدة
Meat of poultry, Frozen	0.736	لحوم دواجن مجمدة
Fish and crustaceans	0.153	أسماك وقشريات
Frozen fish (excluding fish fillets and other fish meat)	0.070	أسماك مجمدة (بإستثناء شرائح السمك وغيرها من لحوم الأسماك)
Tuna and canned fish	0.066	تونة وسمك معلب

Table 6 (13 / 3)

الجدول ٦ (١٣ / ٣)

Relative Importances For
Wholesale Price Index
By Section and Division and Group
and Class

2014 = 100

الأهمية النسبية للرقم القياسي لأسعار الجملة
حسب الأبواب و الأقسام و المجموعات
و الفئات

سنة الأساس ٢٠١٤ = ١٠٠

الهيئة العامة للإحصاء
General Authority for Statistics

Desciption	الأهمية النسبية Relative Importance	البيان
Crustaceans, frozen	0.016	قشريات مجمدة
Preserved vegetables	0.310	خضروات محفوظة
Frozen vegetables, pulses and potatoes	0.135	خضروات وبقوليات وبطاطا مجمدة
Canned chickpea and mixed pickles	0.175	حمص حب معلب ومخلل مشكل
Fruit preserves	0.559	فواكة محفوظة
Dried fruit	0.011	فواكة مجففة
Fruit juices	0.422	عصائر فواكه
Fruits and other nuts reserved	0.126	فواكة وجوزيات أخرى محفوظة
Animal and vegetable oils and fats	1.788	زيوت ودهون حيوانية ونباتية
Vegetable oils	1.701	زيوت خضروات
Margarine	0.087	سمن نباتي
Dairy products	2.431	منتجات الألبان
Milk	0.593	حليب
Milk	0.563	حليب
Cream, fresh	0.030	قشدة طازجة
Other dairy products	1.838	منتجات ألبان أخرى
Milk and cream in solid forms	0.298	لبن وقشدة في صورة جامدة
Yogurt (milk Rob)	0.794	زبادي (لبن روب)
Butter	0.092	زبدة
Cheese, fresh or processed	0.501	جبن طازج أو محضر
Ice cream	0.153	ايس كريم
Grain mills, starch and other food products products	5.508	منتجات طواحين الحبوب والنشاء والمنتجات الغذائية الأخرى
Grain mill products	0.923	منتجات طواحين الحبوب
Wheat flour	0.188	دقيق الحنطة
Other cereal rrain products (including corn flakes)	0.063	منتجات حبوب غذائية أخرى بما فيها رقائق الذرة (كرون فليكس)
Rice crunched half or completely grinded	0.672	أرز نصف مطحون أو مطحون تماما
Animal Food	0.109	أغذية حيوانية

Table 6 (13 / 4)

الجدول ٦ (١٣ / ٤)

Relative Importances For
Wholesale Price Index

الأهمية النسبية للرقم القياسي لأسعار الجملة

By Section and Division and Group
and Class

حسب الأبواب و الأقسام و المجموعات
و الفئات

2014 = 100

سنة الأساس ٢٠١٤ = ١٠٠

الهيئة العامة للإحصاء
General Authority for Statistics

Desciption	الأهمية النسبية Relative Importance	البيان
Preparations for animal feed	0.109	مستحضرات لتغذية الحيوانات
Bakery products	2.146	منتجات المخابز
Baklawa	0.036	بقلاوة
Plain biscuits	0.520	بسكوت عادي
Pastry and Cakes	1.081	معجنات وكيك
Bread and other bakers wares	0.509	خبز ومخبوزات أخرى
Suger	0.409	السكر
Refined sugar	0.409	السكر المكرر
Cocoa, chocolate and sugar confectionery	0.405	كاكاو وشوكولاته وحلويات سكرية
Chocolate	0.298	شوكولاتة
Sugary sweets	0.107	حلويات سكرية
Uncooked pasta	0.240	عجائن غير مطبوخة
Spaghetti	0.240	معكرونة
Food products n.e.c.	1.276	المنتجات الغذائية غير المصنفة في موضع أخر
Coffee and tea	0.163	بن وشاي
Spices and aromatic, processed	0.138	التوابل والنباتات العطرية مجهزة
Other food products	0.975	منتجات غذائية أخرى
Beverages	1.236	المشروبات
bottled drinks	1.236	المشروبات المعبأة
Water	0.117	المياه
Gaseous drinks	1.119	المشروبات الغازية
Tobacco products	0.359	منتجات التبغ
Tobacco products	0.359	منتجات التبغ
Cigars	0.348	سيجار
Moasel	0.011	المعسل
Spinning Yarns and Fabrics	0.531	غزل وخيوط أقمشة
Threading sewing	0.145	خيوط خياطة
Sewing thread	0.145	خيوط للحياكة

Relative Importances For
Wholesale Price Index
By Section and Division and Group
and Class

2014 = 100

الأهمية النسبية للرقم القياسي لأسعار الجملة
حسب الأبواب و الأقسام و المجموعات
و الفئات

سنة الأساس ٢٠١٤ = ١٠٠

الهيئة العامة للإحصاء
General Authority for Statistics

Desciption	الأهمية النسبية Relative Importance	البيان
Fabric is cotton	0.009	أقمشة غير قطنية
Woven fabrics of carded wool or of carded fine animal hair	0.009	أقمشة منسوجة من صوف ممشق أو من وبر حيوانات
Cotton fabrics	0.016	أقمشة قطنية
Cotton fabrics	0.016	أقمشة قطنية
Fabrics, artificial	0.361	أقمشة اصطناعية
Fabrics, artificial	0.361	أقمشة اصطناعية
Textile articles other than apparel	0.623	الأصناف النسيجية الجاهزة بإستثناء الملابس
Made-up textile articles	0.321	أصناف نسيجية جاهزة
Blankets	0.064	بطانيات
Towels	0.197	مناشف
Other made -up textile aricles	0.059	أصناف نسيجية جاهزة أخرى
Carpets and textile floor coverings	0.303	بسط وأغطية أرضيات نسيجية أخرى
Carpets and textile floor coverings, knotted	0.220	بسط وأغطية أرضيات نسيجية أخرى
Other carpets and textile floor coverings (including those of felt)	0.083	بسط أخرى وأغطية أرضيات نسجية (بما في ذلك المصنوعة من اللباد)
Knitting Fabrics	1.332	أقمشة تريكو
Wearing apparel , except fur apparel	1.332	ملبوسات ماعدا الملبوسات الفرائية
Knitted gloves - socks	0.012	قفازات تريكو (جوارب)
Knitwear Garments	0.010	ملبوسات تريكو
Clothing of woven fabrics	1.310	ألبسة من أقمشة منسوجة
Leather and leather products; footwear	1.166	جلود ومنتجات جلدية وأحذية
Bags	0.160	الحقائب
Luggage bags, handbags	0.160	حقائب أمتعة وحقائب يدوية
Footwear	0.825	الأحذية
Footwear	0.825	أحذية
Sports footwear	0.071	الأحذية الرياضية
Sports footwear	0.071	الأحذية الرياضية
Other footwar	0.109	أحذية أخرى

Table 6 (13 / 6)

الجدول ٦ (١٣ / ٦)

Relative Importances For
Wholesale Price Index
By Section and Division and Group
and Class

2014 = 100

الأهمية النسبية للرقم القياسي لأسعار الجملة
حسب الأبواب و الأقسام و المجموعات
و الفئات

سنة الأساس ٢٠١٤ = ١٠٠

الهيئة العامة للإحصاء
General Authority for Statistics

Desciption	الأهمية النسبية Relative Importance	البيان
Other footwar	0.109	أحذية أخرى
Other goods	33.724	سلع أخرى
Wooden Products	1.013	المنتجات الخشبية
Wooden planks	0.292	ألواح خشبية
Wooden planks	0.292	ألواح خشبية
Slabs Other (Plywood)	0.258	ألواح آخرى (أبلاكاش)
Slabs Other (Plywood)	0.258	ألواح آخرى (أبلاكاش)
Panels manufactured	0.325	ألواح مصنعة
Panels manufactured	0.325	ألواح مصنعة
Other wooden products	0.138	منتجات خشبية أخرى
Other wooden products	0.138	منتجات خشبية أخرى
Pulp and paper	2.229	العجائن الورقية
Pulp, paper and paperboard	2.148	عجائن الورق والورق المقوى
Newsprint	0.573	ورق صحف
Toilet paper	0.702	ورق صحي (تواليت)
Cardboard	0.154	ورق مقوى
Other paper and paperboard products	0.720	منتجات أخرى مصنوعة من الورق
Books	0.080	دفاتر
Books	0.080	دفاتر
Refined petroleum products	7.956	المنتجات النفطية المكررة
Petroleum oils	7.853	الزيوت النفطية
Motor spirit(gasolene)	5.345	كحول محركات (غازولين)
Gas oil	1.846	زيت الغاز
Lubricating petroleum	0.662	زيوت تزليق نفطية
Petroleum gases	0.103	الغازات النفطية
Petroleum gases	0.103	غازات نفطية
Basic chemicals	7.324	المواد الكيميائية الأساسية
Chemicals non-core membership	5.066	مواد كيميائية غير عضوية أساسية

Relative Importances For
Wholesale Price Index
By Section and Division and Group
and Class

2014 = 100

الأهمية النسبية للرقم القياسي لأسعار الجملة
حسب الأبواب و الأقسام و المجموعات
و الفئات

سنة الأساس ٢٠١٤ = ١٠٠

الهيئة العامة للإحصاء
General Authority for Statistics

Desciption	الأهمية النسبية Relative Importance	البيان
Chemicals	0.160	مواد كيميائية
Chemical elements is not nec	4.906	عناصر كيميائية غير مصنفة في موضع آخر
Fertilizers and pesticides	1.229	الأسمدة ومبيدات الآفات
Mineral or chemical fertilizers,nitrogenous	0.919	أسمدة كيميائية أو معدنية ازوتية
Insecticides	0.310	مبيد حشرات
Plastics in primary forms	1.029	الدائن في أشكالها الأولية
Polymers of ethylene, in primary forms	1.029	بوليمرات إيثلين في أشكالها الأولية
Other chemical products, artificial fibers	5.671	منتجات كيميائية أخرى وألياف اصطناعية
Paints and derivatives	1.193	الدهانات ومشتقاتها
Coverings	1.141	دهانات
Printing ink	0.052	حبر طباعة
Pharmaceutical products	3.403	المنتجات الصيدلية
Vitamins and Steroids	0.363	بروفيتامينات (فيتامينات كاملة الفعالية) فيتامينات وهرمونات
Medicines therapeutic uses or preventive diplomacy	2.016	أدوية للاستخدامات العلاجية أو الوقائية
Other pharmaceutical products	1.024	منتجات صيدلية أخرى
Toilet preparations	1.010	مستحضرات تجميل
Toilet preparations	1.010	مستحضرات تجميل
Chemical prducts n.e.c.	0.064	منتجات كيميائية غير مصنفة في موضع أخر
Essential oils	0.064	زيوت عطرية
Rubber and plastics products	3.112	المطاط ومنتجات اللدائن
Rubber tyres and tubes	0.775	الإطارات والأنابيب المطاطية
Tyres	0.775	إطارات
Other rubber products	0.399	منتجات مطاطية أخرى
Rubber and plastics	0.399	أنابيب ومواسير وخراطيم من مطاط
Semi-manufactures of plastics	1.206	لدائن نصف مصنوعة
Pipes and tubes, plastic	0.133	أنابيب ومواسير بلاستك
Plates, sheets and coils and chips strip of plastics	1.073	ألواح وصفائح ولفائف ورقائق قدد من لدائن
Packaging products of plastics	0.579	منتجات تغليف مصنوعة من لدائن

Relative Importances For
Wholesale Price Index
By Section and Division and Group
and Class

2014 = 100

الأهمية النسبية للرقم القياسي لأسعار الجملة
حسب الأبواب و الأقسام و المجموعات
و الفئات

سنة الأساس ٢٠١٤ = ١٠٠

الهيئة العامة للإحصاء
General Authority for Statistics

Desciption	الأهمية النسبية Relative Importance	البيان
Plastic bags	0.172	أكياس بلاستيكية
Plastic bottles boxes	0.407	صناديق وقوارير بلاستيكية
Other plastics prod products	0.153	منتجات لدائنية أخرى
Tableware, kitchenware,household articles	0.150	أدوات مائدة وأدوات مطبخ وغيرها من الأدوات المنزلية
Builders? ware of plastics n.e.c.	0.004	أدوات بنائين مصنوعة من لدائن
Glass and non-metallic products	4.570	المنتجات الزجاجية والغير فلزية
Glass products	0.822	المنتجات الزجاجية
Glass	0.143	زجاج
Glass fibres	0.419	ألياف زجاجية
Other glass articles	0.260	مواد زجاجية أخرى
Ceramic construction tools and other	0.248	الأدوات الخزفية الإنشائية وغيرها
Ceramic sinks, baths	0.107	مغاسل وأحواض استحمام من خزف
Ceramic household and ornamental articles	0.141	أدوات منزلية وزينية من خزف
Refractory products and construction products is thermal	0.525	منتجات حرارية ومنتجات إنشائية غير حرارية
Red brick Bricks	0.270	طوب احمر قرميد
Kicana and Ceramic and Floor	0.255	كيشاني وسراميك وارضيات
Gypsum and lime and cement	0.932	أسمنت وجير وجبس
Gypsum types	0.179	جبس بأنواعه
Cement	0.753	الإسمنت
Articles of concrete, cement and plaster	1.607	أصناف من الجبس والإسمنت والخرسانة
Non-refractory mortars and concretes	0.651	أنواع غير حرارية من البلاط والخرسانة
Items made of gypsum	0.152	أصناف مصنوعة من الجبس
Tiles Cement	0.505	بلاط أسمنتي
Armed concrete pipes	0.299	انابيب اسمنتية مسلحة
The building blocks of items made of them	0.351	أحجار بناء وأصناف مصنعة منها
Marble and stone	0.120	رخام وحجر
Other worked monumentaor building stone	0.231	أحجار مشغولة أخرى للنصب أو البناء

Relative Importances For
Wholesale Price Index
By Section and Division and Group
and Class

2014 = 100

الأهمية النسبية للرقم القياسي لأسعار الجملة
حسب الأبواب و الأقسام و المجموعات
و الفئات

سنة الأساس ٢٠١٤ = ١٠٠

الهيئة العامة للإحصاء
General Authority for Statistics

Desciption	الأهمية النسبية Relative Importance	البيان
No other metal products metal	0.084	منتجات معدنية لا فلزية أخرى
Articles of asphalt or of similar material	0.084	أصناف من الأسفلت أو من مواد مماثلة
Furniture ; other transportable goods n.e.c.	1.849	أثاث وسلع أخرى قابلة للنقل غير مصنفة في موضع أخر
Furniture	1.152	أثاث
Seats	0.088	مقاعد
Other furniture, of a kind used in offces	0.092	أصناف أثاث أخرى من النوع المستعمل في المكاتب
Other products not classified	0.798	أصناف أثاث أخرى غير مصنفة في موضع أخر
Mattresses Spring	0.174	مراتب سبرنق
Jewellery and related articles	0.336	مجوهرات وأصناف ذات صلة
Jewellery and related articles	0.336	مجوهرات وأصناف اخرى من معادن ثمينة
Sports goods	0.042	أدوات رياضة
Gymnasium or athletics articles and equipment	0.042	أصناف ومعدات لألعاب الجمباز أو ألعاب القوى
Games	0.151	ألعاب
Toys and Games non-human	0.074	دمى وألعاب غير بشرية
Video game consoles	0.077	ألعاب فيديو
Other manufactured articles n.e.c.	0.168	أصناف مصنعة أخرى غير مصنفة في موضع أخر
Ribbons Typewriter movies	0.035	أقلام وأشرطة للآلات الكاتبة
Other manufactured	0.134	أصناف أخرى
Metal products, machinery and equipment	39.709	المنتجات المعدنية والآلات والمعدات
Basic metals	8.206	الفلزات القاعدية
Products of iron or steel	5.625	منتجات من الحديد والصلب
Flat-rolled products of non-alloy steel,	3.380	منتجات مدلفنة مسطحة من الصلب
Iron rods and wires	0.775	أسلاك حديد وقضبان
Wire of iron or non-alloy steel	0.050	أسلاك من الحديد أو من الصلب غير السبائكي
Tubes, pipes and hollow profles, of steel	1.184	أنابيب ومواسير وأشكال جوفاء من الصلب
Tubes, pipes and hollow profiles of cast-iron	0.235	أنابيب ومواسير وأشكال جوفاء من الحديد
Copper and Nickel	1.257	نحاس ونيكل
Copper	1.257	نحاس

Relative Importances For
Wholesale Price Index
By Section and Division and Group
and Class

2014 = 100

الأهمية النسبية للرقم القياسي لأسعار الجملة
حسب الأبواب و الأقسام و المجموعات
و الفئات

سنة الأساس ٢٠١٤ = ١٠٠

الهيئة العامة للإحصاء
General Authority for Statistics

Desciption	الأهمية النسبية Relative Importance	البيان
Gold Bullion	1.324	سبائك ذهبية
Products from Alomoumnyum or aluminum alloy	1.324	منتجات من الألمومنيوم أو سبائك الألومنيوم
Fabricated metal products	3.920	المنتجات المعدنية المصنوعة
Structural Metal Products	2.230	منتجات معدنية إنشائية
Doors and windows	2.230	أبواب ونوافذ
Tanks and reservoirs	0.495	صهاريج وخزانات
Tanks, reservoirs	0.495	خزانات وصهاريج
Other fabricated metal products	1.195	منتجات معدنية جاهزة أخرى
Household Metal Products	0.184	منتجات معدنية منزلية
Hand tools	0.062	عدد يدوية
Fuel tanks and drums	0.039	صهاريج وبراميل
Screws and fasteners	0.438	مسامير ومشابك
General- purpose machinery	0.471	سلع معدنية أخرى
General-purpose machinery	5.791	الآلات المستعملة في الأغراض العامة
Engines and turbines	0.064	المحركات والتوربينات
Nternal combustion engines used in automobiles	0.064	محركات إحتراق داخلي المستخدمة في السيارات
Water pumps	1.768	مضخات مائية
liquids pumps	0.620	مضخات للسوائل
Air pumps	0.441	مضخات هواء
Taps, cocks and valves	0.707	حنفيات ومحابس وصمامات
Lifting equipment	0.796	معدات رفع
Fork-lift trucks; other works trucks whetheror not fitted with lifting or handling equipment;	0.796	سيارات مزودة بروافع شوكية وسيارات نقل أخرى
Other multi-purpose machines	3.163	آلات أخرى متعددة الأغراض
Gases and air conditioning equipment and cooling generators	1.878	مولدات غازات ومعدات تكييف الهواء والتبريد
Machines for cleaning bottles and spraying devices	1.285	آلات لتنظيف القناني وأجهزة رش
Special-purpose machinery	1.683	آلات مخصصة الغرض
Agricultural machinery	0.204	آلات زراعية

Relative Importances For
Wholesale Price Index
By Section and Division and Group
and Class

2014 = 100

الأهمية النسبية للرقم القياسي لأسعار الجملة
حسب الأبواب و الأقسام و المجموعات
و الفئات

سنة الأساس ٢٠١٤ = ١٠٠

الهيئة العامة للإحصاء
General Authority for Statistics

Desciption	الأهمية النسبية Relative Importance	البيان
Agricultural Tractors	0.146	جرارات زراعية
Mechanical appliances for projecting, dispersing or spraying liquids or powders for agriculture	0.058	أجهزة ميكانيكية لرش السوائل والمساحيق لأغراض الزراعة
Machune-tools	0.391	عدد آلية
Tools for working in the hand, powered	0.079	العدد اليدوية والعدد الآلية ذات المحركات
Electrical machinery andapparatus for soldering	0.311	آلات وأجهزة كهربائية للحام بأنواعه
Machinery for mining, quarrying and construction	0.255	آلات عمليات التعدين واستغلال المحاجر والتشييد
Other mobile equipment (bulldozers and mechanical shovels and Studies)	0.053	آلات أخرى متحركة (البلدوزورات والمجارف الميكانيكية والهراسات)
Sorting and screening, mineral solids	0.202	آلات فرز وغربلة المواد المعدنية والصلبة
Machines for the production of textiles, clothing, leather	0.053	آلات لإنتاج المنسوجات والملابس والجلود
Preparation of textile material and woven and woven machines	0.053	آلات لتحضير المواد النسيجية وغزلها ونسجها
Domestic appliances	0.733	أجهزة منزلية
Domestic appliances and parts thereof	0.676	أجهزة كهربائية منزلية
Cooking appliances and plate warmers, non-electric, domestic,	0.057	معدات طبخ وتسخين من النوع المنزلي غير كهربائية
Other special-purpose machinery	0.047	آلات أخرى مخصصة
Other machinery for the Purpose	0.047	آلات أخرى مخصصة الغرض
Oddice, accounting and computing machinery	2.102	آلات المكاتب والمحاسبة والحساب الإلكتروني
Office and accounting machinery	0.674	آلات المكاتب والمحاسبة
Printing machines	0.577	آلات طباعة
Machinery and other offices	0.097	آلات مكاتب أخرى
Computing machinery	1.428	آلات الحاسب الإلكتروني
The laptops	0.732	الحاسوب المحمول (لابتوب)
Storage units	0.697	وحدات تخزين
Electrical machinery and apparatus	4.544	آلات وأجهزة كهربائية
Electricmotors, generators and transformers	1.302	محركات ومولدات ومحولات كهربائية
Electric motors, generators	0.671	محركات ومولدات كهربائية
Transformers	0.631	محولات كهربائية

Relative Importances For
Wholesale Price Index
By Section and Division and Group
and Class

2014 = 100

الأهمية النسبية للرقم القياسي لأسعار الجملة
حسب الأبواب و الأقسام و المجموعات
و الفئات

سنة الأساس ٢٠١٤ = ١٠٠

الهيئة العامة للإحصاء
General Authority for Statistics

Desciption	الأهمية النسبية Relative Importance	البيان
Electricity distribution and control apparatus	0.529	أجهزة توزيع الكهرباء والتحكم فيها
Parts of electricity distribution or control	0.529	أجزاء لأجهزة توزيع الكهرباء أو التحكم فيها
Insulated wire and cable; optical fibre cables	1.931	أسلاك وكابلات معزولة كابلات ليفية بصرية
Insulated winding wire	1.824	أسلاك لف معزولة
Other electric conductors	0.106	موصلات كهربائية أخرى
Primary cells and batteries	0.237	خلايا أولية وبطاريات
Primary cells and batteries	0.237	خلايا أولية وبطاريات
Lighting lamps	0.247	مصابيح إضاءة
Electric lamps	0.247	مصابيح كهربائية
Other electrical equipment and parts thereof	0.298	معدات كهربائية أخرى وأجزاؤها
Other electrical equipment and parts thereof	0.020	معدات كهربائية أخرى وأجزاؤها
Electrical insulators	0.278	عازلات كهربائية
Radio, television and communication equipment and apparatus	3.185	معدات وأجهزة الراديو والتلفزيون والاتصالات
Transmitters	2.027	أجهزة إرسال
Transmission apparatus for radio broadcasting ortelevision,	0.132	أجهزة إرسال البث الإذاعي أو التلفزيوني
Television,	1.895	أجهزة الهاتف
Receivers	0.815	أجهزة استقبال
Radio broadcast and television receivers	0.815	أجهزة استقبال إذاعي وتلفزيوني
Smart cards	0.344	بطاقات ذكية
Smart Cards	0.344	البطاقات الذكية
Medical equipments	1.741	الأجهزة الطبية
Medical Equipment	0.698	معدات طبية
The diagnosis of the medical electrical	0.177	أجهزة تشخيص كهربائية
The orthopaedic devices Jabr bone fractures	0.012	أجهزة لتقويم الأعضاء أجهزة جبر كسور العظام
Furniture Medicine	0.509	أثاث للطب
Tools and medical diagnosis	0.635	أدوات وتشخيص طبية

Relative Importances For
Wholesale Price Index
By Section and Division and Group
and Class

2014 = 100

الأهمية النسبية للرقم القياسي لأسعار الجملة
حسب الأبواب و الأقسام و المجموعات
و الفئات

سنة الأساس ٢٠١٤ = ١٠٠

الهيئة العامة للإحصاء
General Authority for Statistics

Desciption	الأهمية النسبية Relative Importance	البيان
Fluid density measurements (Hedromtrut)	0.635	مقاييس كثافة السوائل (هيدرومترات)
Visual equipment and photographic equipment	0.208	أجهزة بصرية ومعدات تصوير فوتوغرافي
Optical Devices	0.068	أجهزة بصرية
Photography	0.140	أجهزة التصوير الفوتوغرافي
Clocks and parts thereof	0.200	الساعات وأجزاؤها
Watches	0.200	ساعات يد
Transport equipment	8.537	معدات النقل
Motorized vehicles and trailers	8.473	مركبات ذات محركات ومقطورات
Motor vehicles	7.242	المركبات ذات المحركات
Parts and accessories n.e.c. of motor vehicles	1.231	أجزاء وتوابع غير مصنفة في موضع أخر للمركبات ذات المحركات
Other transport equipment	0.065	معدات نقل أخرى
Two-wheel bicycles	0.065	دراجات بعجلتين

stats.gov.sa
T. +966 11 401 4138 هاتف
F. +966 11 405 9493 فاكس
المملكة العربية السعودية
Kingdom of Saudi Arabia
P.O. Box 3735 ص.ب.
Riyadh 11481 الرياض