



الهيئة العامة للإحصاء
General Authority for Statistics

الرقم القياسي لأسعار الجملة

(سنة الأساس: 2014)

أكتوبر 2019م



المحتويات:

م	الموضوع
1	مقدمة النشرة
2	مصادر البيانات
3	تحديد سنة الأساس
4	الأهداف
5	المصطلحات والمفاهيم المرتبطة بنشرة الرقم القياسي لأسعار الجملة
6	التغطية الزمانية والمكانية
7	الأهمية النسبية وتحديد السلع والخدمات اختيار العينة
8	الإطار المستخدمة والعينة
9	أدوات جمع البيانات
10	أسلوب جمع البيانات
11	إعداد النتائج ومراجعتها
12	نشر البيانات
13	إجراءات الجودة المطبقة
14	المستفيدون من النشرة وأوجه الاستفادة





مقدمة:

تعد الأرقام القياسية للأسعار من المؤشرات الاقتصادية المهمة التي تحظى بمتابعة الكثير من الاقتصاديين والعموم، ولهذا فقد أولت الهيئة العامة للإحصاء هذا الجانب حقه من الاهتمام، وقامت بإعداد المؤشرات التي يتم من خلالها رصد تحركات أسعار السلع والخدمات في مختلف مراحل البيع في أسواق المملكة، ومنها مؤشر الرقم القياسي لأسعار الجملة الذي يقيس تحركات أسعار السلع في مرحلة ما قبل البيع بالتجزئة.

وقد بدأت الهيئة بمتابعة تحركات أسعار الجملة منذ عدة عقود، وصدرت أول نشرة للأرقام القياسية لأسعار الجملة خلال الربع الأول من عام 1985م لسلة بنود تتكون من 57 بندًا، وفي عام 1988م تمت زيادة عدد البنود إلى 160 بندًا.

وحرصًا من الهيئة العامة للإحصاء على تطوير برامجها في مختلف المجالات لتتماشى مع مستجدات الأساليب والنظم والتوصيات الدولية المتعلقة بهذا الشأن فقد قامت بتطوير وتحديث مختلف مكونات برنامج الرقم القياسي لأسعار الجملة، وكان من أبرز ملامح هذا التطوير ما يلي:

- تغيير سنة الأساس إلى سنة 2014م.
- تبويب البنود حسب التصنيف المركزي للمنتجات (CPC2).
- زيادة محتويات سلة البنود إلى 343 بندًا.
- زيادة عدد نقاط البيع التي تجمع منها أسعار البنود بحيث تصبح (7) نقاط بيع لكل بند في كل مدينة من المدن التي يشملها البرنامج.
- إجراء تغييرات نوعية في أسلوب جمع البيانات، والبرمجيات الخاصة بعِد من المعالجات الفنية ومخرجات البرنامج.

وتتقدم الهيئة العامة للإحصاء بالشكر والتقدير للمؤسسات المستجيبة على تعاونهم وتجاوبهم في تزويد البيانات، حيث كان لتجاوبهم أكبر الأثر بعد توفيق الله في إصدار هذه النشرة، وتأمل الهيئة من الجميع تزويدها بالمقترحات والملاحظات حول هذه النشرة على البريد الإلكتروني (info@ststs.gov.sa) فمن شأن ذلك تحسين محتواها وإضفاء المزيد من عمليات التطوير على النشرات القادمة.

والله ولي التوفيق ...





مصادر البيانات في نشرة الرقم القياسي لأسعار الجملة :

تعتمد نشرة الرقم القياسي لأسعار الجملة في بياناتها على المسح الميداني للرقم القياسي لأسعار الجملة وهو مسح ميداني تجريه الهيئة العامة للإحصاء بشكل شهري، ويُنشر تحت تصنيف (الإحصاءات الاقتصادية) يتم فيه جمع الأسعار من خلال زيارة محلات الجملة في المدن الثلاث (الرياض وجدة والدمام) ممثلة لجميع نقاط البيع بسعر الجملة في المملكة، واستيفاء استمارة إلكترونية تحتوي على عدد من الأسئلة، ومن خلاله يتم توفير مؤشرات تتعلق بالرقم القياسي لأسعار الجملة.

تحديد سنة الأساس:

تم تحديد سنة 2014م كسنة أساس، كونها تحقق الشروط المطلوبة من حيث الاستقرار الاقتصادي والاجتماعي وخلوها من الأزمات.

الأهداف:

- توفير إحصاءات عن تحركات أسعار السلع في مرحلة ما قبل البيع بالتجزئة.
- توفير سلسلة زمنية من البيانات الإحصائية عن الأرقام القياسية لأسعار الجملة.

المصطلحات والمفاهيم المرتبطة بنشرة الرقم القياسي لأسعار الجملة :

- 1- الرقم القياسي للأسعار: رقم نسبي يقيس التغير في أسعار مجموعة من السلع والخدمات، ويتم الحصول عليه بنسبة أسعار السلع في فترة المقارنة إلى أسعارها في فترة الأساس.
- 2- الرقم القياسي لأسعار الجملة: أداة إحصائية لقياس نسبة التغير في أسعار السلع المحلية والمستوردة في الأسواق الأولية (أسواق الجملة) ما بين فترتين زمنيتين مختلفتين.
- 3- سلة السلع: هي مجموعة السلع التي يتم اختيارها وفق أهميتها في ميزان الاستيراد وتقدير قيمة المنتج المحلي.
- 4- نقاط البيع: هي المنشآت أو الوحدات التي تجمع منها بيانات أسعار الجملة للسلع الداخلة في سلة برنامج الرقم القياسي لأسعار الجملة.
- 5- عينة الظل: مجموعة من نقاط البيع الاحتياطية التي يتم الرجوع إليها عند الحاجة إلى استبدال أحد نقاط البيع الأساسية لتعذر الحصول على السعر منها لأي سبب كان، كإغلاق المحل نهائياً أو عدم توفر السلعة بشكل نهائي.
- 6- سعر فترة المقارنة: هو السعر المسجل للسلعة في الفترة الزمنية الجارية.
- 7- سعر فترة الأساس: هو السعر المسجل للسلعة في فترة سابقة يقارن به السعر الجاري.
- 8- سنة الأساس: السنة التي تنسب أسعار فترة المقارنة لأسعارها.





9- المؤشرات:

معادلة الاحساب	المؤشر
$\left[\prod_j P_{i,j} \right]^{1/x} = \sqrt[x]{\prod_j P_{i,j}}$ <p>حيث: $P_{i,j}$ = الأسعار في الفترة المصدر ز. X = عدد مصادر جميع البيانات.</p>	حساب متوسطات الأسعار على أساس الوسط الهندسي للأسعار
$WPI = \sum_{a=1}^N \frac{P_{i,a}}{P_{o,a}} \times \frac{P_{o,a} Q_{o,a}}{\sum_{a=1}^N P_{o,a} Q_{o,a}}$ <p>حيث: $P_{i,a}$ = المتوسط الهندسي لسعر السلعة a خلال الشهر i $P_{o,a}$ = المتوسط الهندسي لسعر a خلال سنة الأساس o $Q_{o,a}$ = كميات البند a خلال سنة الأساس o (الوزن الترجيحي للبند).</p>	حساب الرقم القياسي وفق الصيغة التالية (معادلة لاسبير):

التغطية الزمانية والمكانية:

1- التغطية المكانية:

تغطي نشرة الرقم القياسي لأسعار الجملة البيانات المتعلقة بأسعار الجملة في ثلاث مدن، هي: الرياض وجدة والدمام.

2- التغطية الزمانية:

يتم جمع أسعار معظم بنود السلة بشكل شهري حيث تسند البيانات المجمعة للشهر الميلادي الذي يتم فيه جمع بيانات الأسعار.

التصنيف الإحصائي المستخدم:

تعتمد بيانات النشرة على التصنيف المركزي للمنتجات (CPC2).

الأهمية النسبية وتحديد السلع والخدمات

بما أن الطريقة المتبعة في حساب الرقم القياسي تعتمد على الصيغة الرياضية المعروفة بصيغة لاسبير، فلا بد من توفير البيانات اللازمة لاستخراج وحساب أوزان الترجيح اللازمة لتلك المعادلة، حيث يتم الاعتماد على حجم السلع من الإنتاج المحلي للأنشطة الاقتصادية، إضافة إلى واردات السلع من العالم الخارجي والمتداولة في أسواق الجملة.

ويجرى استخراج الأوزان اللازمة باستخدام قيم السلع المنتجة محلياً في قطاعات الزراعة والصناعة إضافة إلى السلع المستوردة مبوبة وفقاً للتصنيف المركزي للمنتجات (CPC2).

وتجدر الإشارة إلى أن وزن السلعة (أهمية السلعة) هو: نسبة قيمة السلعة إلى إجمالي القيم للسلع المستوردة والسلع المنتجة محلياً داخل تجارة الجملة.

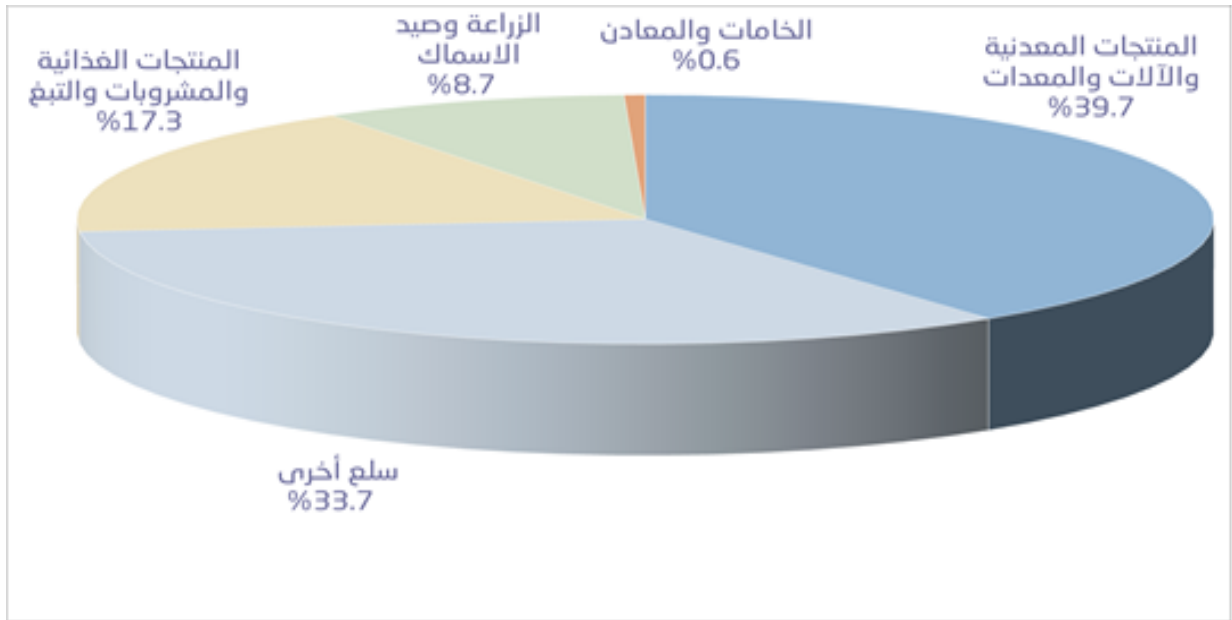




الرقم القياسي لأسعار الجملة

ويتم استخراج الأوزان على مستوى تفصيلي بحيث تغطي البنود والأنشطة وفرع الفئة والفئة والمجموعة والقسم والباب.

الأهمية النسبية	منتجات الزراعة وصيد الأسماك	الخامات والمعادن	المنتجات الغذائية والمشروبات والتبغ	سلع أخرى	المنتجات المعدنية والآلات والمعدات
	٪8.7	٪0.6	٪17.3	٪33.7	٪39.7



الإطار المستخدم والعينة:

1. إطار نقاط البيع:
يشمل الإطار جميع محلات الجملة في المدن الثلاث (الرياض وجدة والدمام) وتتم الاستفادة من نتائج بحث المنشآت في تحديد محلات الجملة.

2. إطار البنود:
هو مجموعة السلع الداخلة في نظام أسعار الجملة مبوبة حسب التصنيف المركزي للمنتجات (CPC2)، حيث يتألف من كافة العمليات التجارية الرئيسية التي تتم في الأسواق الأولية للمملكة العربية السعودية للسلع المنتجة محلياً أو المستوردة، واستناداً إلى قوائم التجارة الخارجية من بنود الصادرات والواردات، وكذلك قوائم المنتجات الزراعية من وزارة الزراعة تم إعداد إطار يضم مجمل البنود وأهميتها النسبية.



تصميم وسحب العينة:

1. عينة نقاط البيع:

استخدمت قائمة تم الحصول عليها من البحث الاقتصادي للمنشآت في كل من: الرياض وجدة والدمام لتكون إطار عينة لنقاط البيع، ثم بعد ذلك تم الاتصال بتلك النقاط لتحديد مدى ملاءمة كل منها لكل بند من البنود، وعلى ضوء ذلك تم اختيار سبع نقاط بيع في كل مدينة لكل بند.

2. عينة البنود:

استنادًا إلى قوائم التجارة الخارجية من بنود الصادرات والواردات وكذلك قوائم المنتجات الزراعية من وزارة الزراعة تم إعداد إطار يضم مجمل البنود وأهميتها النسبية، وعلى ضوء ذلك تم اختيار سلة من السلع تحتوي 343 سلعة بناءً على الأهمية النسبية لكل منها مدرجة في موقعها في الهيكل العام للتصنيف المركزي للمنتجات (CPC2) على النحو التالي:

الأبواب	الأقسام	المجموعات	الفئات	الفئات الفرعية	السلع
5	31	108	199	265	343

أدوات جمع البيانات:



تم إعداد وتصميم استمارة جمع بيانات الرقم القياسي لأسعار الجملة من قبل مختصي إحصاءات الأسعار في الهيئة العامة للإحصاء، وروعى عند تصميمها التوصيات والمعايير والتعاريف الدولية، وقد تم عرضها كذلك على الجهات ذات العلاقة لأخذ ملاحظاتهم وملاحظاتهم عليها، وتم إعداد صياغة الأسئلة بطريقة علمية محددة؛ وذلك بهدف توحيد صيغة توجيه السؤال من قبل الباحثين.

وتتضمن هذه الاستمارة البيانات الجغرافية المساعدة للوصول إلى نقاط البيع، كما تتضمن وصفًا للسلعة المراد رصد سعرها ومواصفاتها والتغيرات الطارئة عليها، بالإضافة إلى العوامل السعرية.

يمكن الاطلاع على الاستمارة كاملة وتحميلها من خلال الموقع الرسمي للهيئة على الإنترنت

<https://www.stats.gov.sa/ar/397#>

وبعد اعتماد استمارة المسح تم تحويلها إلى استمارة إلكترونية يمكن التعامل معها من خلال نظام جمع البيانات المطور باستخدام الأجهزة اللوحية (Tablet devices)، والذي يتميز بما يلي:

- 1- استعراض منطقة عمل الباحث الميداني (عينة المسح).
- 2- الوصول إلى العينة (نقطة البيع) باستخدام الخريطة في الجهاز اللوحي.
- 3- استيفاء البيانات بجودة عالية باستخدام قواعد تدقيق البيانات والتنقل (لاكتشاف أخطاء الإدخال والمدخلات اللامنتظمة آليًا لحظة استيفاء البيانات).
- 4- التواصل بين الفئات الإشرافية من خلال إرسال واستقبال الملاحظات مع الباحث الميداني.



أسلوب جمع البيانات:

- يتم اختيار العاملين المرشحين كباحثين ميدانيين الذين سيقومون لاحقاً بزيارة المنشآت (نقاط البيع) لجمع البيانات بناءً على عدة معايير عملية وموضوعية تتعلق بطبيعة العمل.
- تم تأهيل وتدريب جميع المرشحين (موظفي الهيئة، المتعاونين من منسوبي بعض الجهات الحكومية) وذلك من خلال برامج تدريبية خاصة.
- يتم اعتماد أسلوب الاتصال المباشر بمسؤولي نقطة البيع في عملية استيفاء استمارة المسح وجمع البيانات، حيث يقوم الباحث الميداني بزيارة نقطة البيع الواقعة ضمن عينة المسح بعد الوصول لها باستخدام الإحداثيات المدونة في الجهاز اللوحي والخرائط الإرشادية، والتعريف بنفسه، وإبراز الوثائق الرسمية التي تثبت هويته الإحصائية، كما يوضح هدفه من الزيارة، ويقدم نبذة عن المسح وأهدافه، ويستوفى الاستمارة الإلكترونية مشافهة من أحد المسؤولين بنقطة البيع.
- يستخدم كافة الباحثين الميدانيين الأجهزة اللوحية لاستيفاء بيانات استمارة المسح.
- يستخدم الباحثون الميدانيون في مختلف مناطق العمل بالمملكة خاصية " التزامن " المتوفرة على الأجهزة اللوحية لتحميل ونقل البيانات المستوفاة للمنشأة (نقطة البيع) بشكل مباشر إلى قاعدة البيانات المرتبطة بها في المركز الرئيس بالهيئة، حيث تُخزن بشكل معين تمهيداً لمراجعتها ومعالجتها لاحقاً.
- تطبيق (قواعد التدقيق) إلكترونياً لضمان اتساق ودقة ومنطقية البيانات على استمارة الرقم القياسي لأسعار الجملة، وهي (قواعد إلكترونية تكتشف تعارض الإجابات) تم بناؤها من خلال ربط العلاقة المنطقية بين إجابات الاستمارة ومتغيراتها لتساعد الباحث الميداني في اكتشاف أي خطأ بشكل مباشر عند استيفاء بيانات الاستمارة مع المسؤول بنقطة البيع بحيث لا تسمح هذه القواعد المُبرمجة من تمرير الأخطاء إذا تعارضت الإجابة مع معلومة أو إجابة أخرى في الاستمارة.
- يتم التحقق من صحة البيانات المُجمّعة عن طريق مراجعة البيانات من خلال الباحث الميداني نفسه والمشرف على عملية المسح في مدينة الإشراف، حيث تخضع جميع مناطق العمل لعملية مراقبة ومراجعة من إدارة إحصاءات الأسعار في المركز الرئيس بالهيئة، والتي تقوم أيضًا بضبط ومراقبة أداء جميع الفئات العاملة بالميدان تزامناً مع وقت تنفيذ عملية جمع البيانات بدءاً من اليوم الأول إلى آخر يوم فيها.

إعداد النتائج ومراجعتها:

بعد مراجعة البيانات المُجمّعة للمسح في الخطوات السابقة، تم القيام بعمليات حساب واستخراج النتائج، وتحميل المخرجات وتخزينها على قاعدة البيانات، ثم تتم عمليات المراجعة النهائية عن طريق المتخصصين في إحصاءات الأسعار باستخدام تقنيات حديثة وبرمجية تم تصميمها لأغراض المراجعة والتدقيق.

نشر البيانات:

1- إعداد وتجهيز النتائج المصممة للنشر:

في هذه المرحلة يتم تحميل نتائج البيانات من قاعدة البيانات لبرامج إحصاءات الأسعار، ثم يتم إعداد وتجهيز جداول النشر والرسوم البيانية للبيانات والمؤشرات، ويضاف لها البيانات الوصفية والمنهجية باللغتين العربية والإنجليزية.





2- إعداد المواد الإعلامية والإعلان عن صدور النشرة:

بعد قيام الهيئة مطلع العام الميلادي بنشر مواعيد إصدار النشرة عبر موقعها الرسمي على الإنترنت، تقوم في هذه المرحلة بإعداد المواد الإعلامية الخاصة للإعلان عن صدورها عبر كافة وسائل الإعلام إضافة إلى منصات مختلفة في مواقع التواصل الاجتماعي، وتعلن عنها في اليوم المحدد للنشر، وتُنشر ابتداءً في الموقع الرسمي بقوالب مختلفة كبيانات مفتوحة بصيغة Excel، وبيانات بصيغة PDF وذلك لضمان انتشارها ووصولها لكافة العملاء والمهتمين بإحصاءات الأسعار، وإدراجها في المكتبة الإحصائية على الموقع.

3- التواصل مع العملاء وتزويدهم بالنشرة:

إيماناً من الهيئة بأهمية التواصل مع العملاء من مستخدمي البيانات تقوم الهيئة فور صدور نشرة الرقم القياسي لأسعار الجملة بالتواصل مع العملاء وتزويدهم بالنشرة، كما تستقبل أسئلة واستفسارات العملاء حول النشرة ونتائجها عبر مختلف القنوات الاتصالية ليتواصل عملاؤها معها لطلب البيانات حيث يتم استقبال الطلبات والاستفسارات عن طريق:

- الموقع الإلكتروني الرسمي للهيئة: www.stats.gov.sa
- البريد الإلكتروني الرسمي للهيئة: info@stats.gov.sa
- البريد الإلكتروني الخاص بدعم العملاء: cs@stats.gov.sa
- الزيارة الرسمية لمقر الهيئة الرسمي في الرياض أو أحد فروعها بمناطق المملكة.
- الخطابات الرسمية.
- الهاتف الإحصائي بالاتصال على رقم (920020081).

إجراءات الجودة المطبقة:

- يخضع الرقم القياسي لأسعار الجملة للعديد من إجراءات الجودة الفنية وذلك لضمان جودة البيانات الناتجة من هذا المسح، ومن هذه الإجراءات:
- تدريب واختبار الباحثين لضمان قدرة الباحث في الحصول على البيانات بطريقة مناسبة تتماشى مع أهداف المسح.
 - التقليل من عبء المستجيب من خلال استخدام البرمجيات والوسائل الإلكترونية لجمع البيانات.
 - اختبار الوسائل الإلكترونية المستخدمة في جمع البيانات لأغراض التأكد من سلامة البيانات وحمايتها في جميع مراحل تنفيذ المسح.
 - الالتزام بنشر النتائج حسب مواعيد النشر المحددة مسبقاً.

المستفيدون من النشرة وأوجه الاستفادة:

تستفيد من نشرة الرقم القياسي لأسعار الجملة العديد من الجهات الحكومية المستفيدة من البيانات التفصيلية، وتعد مؤسسة النقد السعودي أهم المستفيدين منها حيث تُعدُّ بيانات الرقم القياسي لأسعار الجملة وسيلة إحصائية لرصد التغيرات التي تطرأ على أسعار السلع المحلية أو المستوردة والتي يتم التعامل بها في الأسواق، وما يتبع ذلك من الوقوف على اتجاهات الأسعار وظروف الأسواق، بالإضافة لإعداد الحسابات القومية وذلك بتخليص الدخل والمجاميع القومية من أثر تغيرات الأسعار.





الهيئة العامة للإحصاء
General Authority for Statistics

الرقم القياسي لأسعار الجملة

يمكن الاطلاع على تفاصيل منهجية الرقم القياسي لأسعار الجملة من خلال الموقع الرسمي للهيئة على الإنترنت


<https://www.stats.gov.sa/ar/397#>





الملاح الرئيسية لتحركات الأرقام القياسية لأسعار الجملة

أكتوبر 2019م





أولاً: التغير الشهري:

ارتفع مؤشر الرقم القياسي العام لأسعار الجملة لشهر أكتوبر 2019م بنسبة 0.3% مقارنة بما كان عليه خلال شهر سبتمبر 2019م، وجاء هذا الارتفاع كمحصلة للتغيرات التي شهدتها مكونات الرقم القياسي لأسعار الجملة على النحو التالي:

أ- نسب الارتفاع:

م	الباب	نسبة الارتفاع %	أبرز الأقسام المؤثرة	نسبة الارتفاع %
1	المنتجات المعدنية والآلات والمعدات	0.7	الأجهزة الطبية	2.0
			معدات النقل	1.8
2	سلع أخرى	0.3	المطاط ومنتجات اللدائن	2.5
			المواد الكيميائية الأساسية	1.8

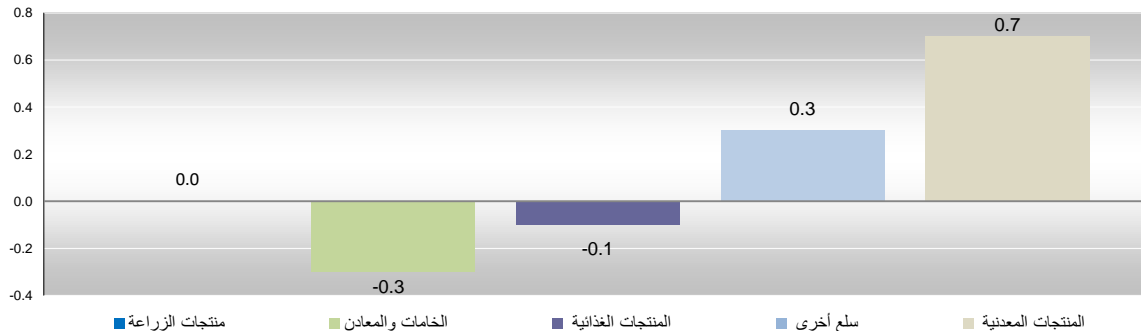
ب- نسب الانخفاض:

م	الباب	نسبة الانخفاض %	أبرز الأقسام المؤثرة	نسبة الانخفاض %
1	الخامات والمعادن	0.3-	أحجار ورمل	0.3-
2	المنتجات الغذائية والمشروبات والتبغ والمنسوجات	0.1-	غزل وخيوط أقمشة	0.6-
			منتجات طواحين الحبوب والنشاء والمنتجات الغذائية الأخرى	0.5-

ج - الأبواب التي لم تشهد أي تغير:

1- منتجات الزراعة وصيد الأسماك.

التغيرات النسبية الشهرية للأقسام الرئيسية خلال شهر أكتوبر 2019م مقارنة بشهر سبتمبر 2019م





ثانياً: التغير السنوي:

ارتفع الرقم القياسي العام لأسعار الجملة لشهر أكتوبر 2019م، مقارنة بنظيره من العام السابق (أكتوبر 2018م) بنسبة 3.3%، وكان ذلك محصلة للتغيرات التالية:

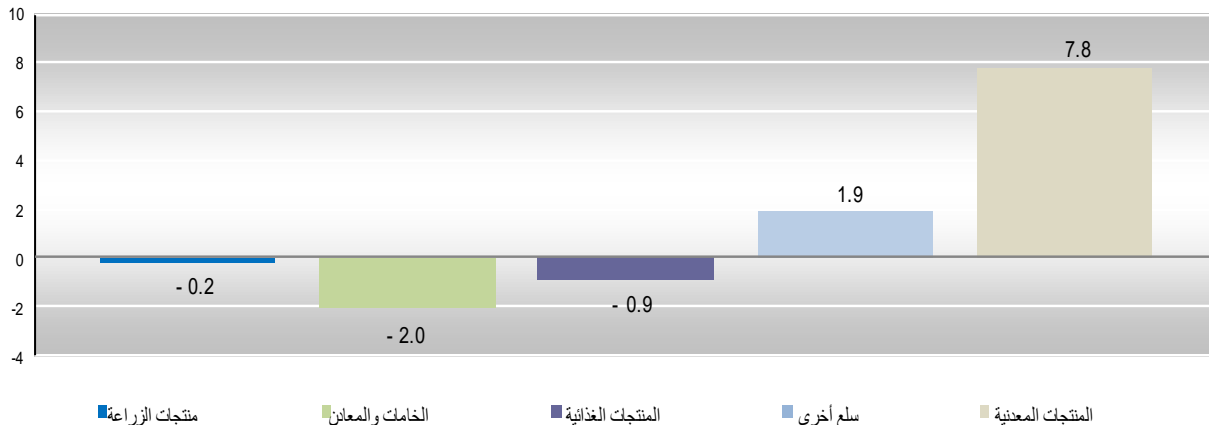
أ - نسب الارتفاع:

م	الباب	نسبة الارتفاع %	أبرز الأقسام المؤثرة	نسبة الارتفاع %
1	المنتجات المعدنية والآلات والمعدات	7.8	المنتجات المعدنية المصنوعة	9.6
			معدات النقل	4.1
2	سلع أخرى	1.9	المنتجات النفطية المكررة	6.3
			أثاث وسلع أخرى قابلة للنقل غير مصنفة فى موضع آخر	5.7

ب - نسب الانخفاض:

م	الباب	نسبة الانخفاض %	أبرز الأقسام المؤثرة	نسبة الانخفاض %
1	الخامات والمعادن	2.0-	أحجار ورمل	2.0-
2	المنتجات الغذائية والمشروبات والتبغ والمنسوجات	0.9-	اللحوم والأسماك والفواكه والخضروات والزيوت والدهون	3.7-
			غزل وخيوط أقمشة	1.7-
3	منتجات الزراعة وصيد الأسماك	0.2-	الأسماك ومنتجات صيد الأسماك	6.0-
			المنتجات الزراعية	0.5-

التغيرات النسبية السنوية للأقسام الرئيسية خلال شهر أكتوبر 2019م مقارنة بشهر أكتوبر 2018م





الجداول

Monthly Wholesale Price Index

الرقم القياسي الشهري لأسعار الجملة

By Section

حسب الأبواب



2014 = 100

سنة الأساس ٢٠١٤ = ١٠٠

Description	الأرقام القياسية			نسبة التغير من أكتوبر ٢٠١٩ إلى		البيان
	Index Numbers			Percent Change From Oct 2019 to		
	أكتوبر Oct 2019	سبتمبر Sep 2019	أكتوبر Oct 2018	سبتمبر Sep 2019	أكتوبر Oct 2018	
General Index	120.6	120.2	116.8	0.3	3.3	الرقم القياسي العام
Agriculture and fishery products	101.9	101.9	102.1	0.0	-0.2	منتجات الزراعة وصيد الأسماك
Ores and Minerals	96.6	96.9	98.6	-0.3	-2.0	الخامات والمعادن
Food products, beverages and tobacco and textiles	107.1	107.2	108.1	-0.1	-0.9	المنتجات الغذائية والمشروبات والتبغ والمنسوجات
Other goods	147.5	147.1	144.8	0.3	1.9	سلع أخرى
Metal products, machinery and equipment	108.1	107.4	100.3	0.7	7.8	المنتجات المعدنية والآلات والمعدات

Monthly Wholesale Price Index

الرقم القياسي الشهري لأسعار الجملة

By Section and Division

حسب الأقسام و الأقسام



2014 = 100

سنة الأساس ٢٠١٤ = ١٠٠

Description	الأرقام القياسية			نسبة التغير من أكتوبر ٢٠١٩ إلى		البيان
	Index Numbers			Percent Change From Oct 2019 to		
	أكتوبر Oct 2019	سبتمبر Sep 2019	أكتوبر Oct 2018	سبتمبر Sep 2019	أكتوبر Oct 2018	
General Index	120.6	120.2	116.8	0.3	3.3	الرقم القياسي العام
Agriculture and fishery products	101.9	101.9	102.1	0.0	-0.2	منتجات الزراعة وصيد الأسماك
Products of agriculture	106.7	106.6	107.2	0.1	-0.5	المنتجات الزراعية
Live animals and animal products	90.8	91.1	89.2	-0.3	1.8	حيوانات حية ومنتجات حيوانية
Fish and other fishing products	97.3	98.3	103.5	-1.0	-6.0	الأسماك ومنتجات صيد الأسماك الأخرى
Ores and Minerals	96.6	96.9	98.6	-0.3	-2.0	الخامات والمعادن
Stones and sand	96.6	96.9	98.6	-0.3	-2.0	أحجار ورمل
Food products, beverages and tobacco and textiles	107.1	107.2	108.1	-0.1	-0.9	المنتجات الغذائية والمشروبات والتبغ والمنسوجات
Meat, fish, fruit, vegetables, oils and fats	96.2	96.4	99.9	-0.2	-3.7	اللحوم والأسماك والفواكة والخضروات والزيوت والدهون
Dairy products	96.8	96.7	95.7	0.1	1.1	منتجات الألبان
Grain mills, starch and other food products	107.1	107.6	108.3	-0.5	-1.1	منتجات طواحين الحبوب والنشاء والمنتجات الغذائية الأخرى
Beverages	159.0	159.3	159.5	-0.2	-0.3	المشروبات
Tobacco products	251.7	251.7	250.9	0.0	0.3	منتجات التبغ
Spinning Yarns and Fabrics	106.2	106.8	108.0	-0.6	-1.7	غزل وخيوط أقمشة
Textile articles other than apparel	98.1	97.7	98.3	0.4	-0.2	الأصناف النسيجية الجاهزة باستثناء الملابس
Knitting Fabrics	97.3	96.5	95.5	0.8	1.9	أقمشة تريكو
Leather and leather products; footwear	83.8	83.8	83.5	0.0	0.4	جلود ومنتجات جلدية وأحذية
Other goods	147.5	147.1	144.8	0.3	1.9	سلع أخرى
Wooden Products	97.2	97.0	97.7	0.2	-0.5	المنتجات الخشبية
Pulp and paper	119.3	119.1	114.5	0.2	4.2	العجائن الورقية
Refined petroleum products	332.7	332.6	313.0	0.0	6.3	المنتجات النفطية المكررة
Basic chemicals	61.6	60.5	76.1	1.8	-19.1	المواد الكيميائية الأساسية
Other chemical products, artificial fibers	98.8	99.0	98.1	-0.2	0.7	منتجات كيميائية أخرى وألياف اصطناعية

Monthly Wholesale Price Index

الرقم القياسي الشهري لأسعار الجملة

By Section and Division

حسب الأقسام و الأقسام



2014 = 100

سنة الأساس ٢٠١٤ = ١٠٠

Description	الأرقام القياسية			نسبة التغير من أكتوبر ٢٠١٩ إلى		البيان
	Index Numbers			Percent Change From Oct 2019 to		
	أكتوبر Oct 2019	سبتمبر Sep 2019	أكتوبر Oct 2018	سبتمبر Sep 2019	أكتوبر Oct 2018	
Rubber and plastics products	96.7	94.3	93.7	2.5	3.2	المطاط ومنتجات اللدائن
Glass and non-metallic products	103.2	102.9	100.9	0.3	2.3	المنتجات الزجاجية والغير فلزية
Furniture ; other transportable goods n.e.c.	98.0	98.7	92.7	-0.7	5.7	أثاث وبيع أخرى قابلة للنقل غير مصنفة في موضع آخر
Metal products, machinery and equipment	108.1	107.4	100.3	0.7	7.8	المنتجات المعدنية والآلات والمعدات
Basic metals	104.5	103.7	101.7	0.8	2.8	الفلزات القاعدية
Fabricated metal products	116.7	116.2	106.5	0.4	9.6	المنتجات المعدنية المصنوعة
General-purpose machinery	139.7	139.5	99.8	0.1	40.0	الآلات المستعملة في الأغراض العامة
Special-purpose machinery	95.2	95.1	101.4	0.1	-6.1	آلات مخصصة الغرض
Office, accounting and computing machinery	89.0	88.1	89.0	1.0	0.0	آلات المكاتب والمحاسبة والحساب الإلكتروني
Electrical machinery and apparatus	99.0	99.5	98.9	-0.5	0.1	آلات وأجهزة كهربائية
Radio, television and communication equipment and apparatus	95.6	95.7	98.7	-0.1	-3.1	معدات وأجهزة الراديو والتلفزيون والاتصالات
Medical equipments	90.7	88.9	92.0	2.0	-1.4	الأجهزة الطبية
Transport equipment	106.3	104.4	102.1	1.8	4.1	معدات النقل

Monthly Wholesale Price Index

الرقم القياسي الشهري لأسعار الجملة

By Section and Division and Group

حسب الأقسام و الأقسام و المجموعات



2014 = 100

سنة الأساس ٢٠١٤ = ١٠٠

Description	الأرقام القياسية			نسبة التغير من أكتوبر ٢٠١٩ إلى		البيان
	Index Numbers			Percent Change From Oct 2019 to		
	أكتوبر Oct 2019	سبتمبر Sep 2019	أكتوبر Oct 2018	سبتمبر Sep 2019	أكتوبر Oct 2018	
General Index	120.6	120.2	116.8	0.3	3.3	الرقم القياسي العام
Agriculture and fishery products	101.9	101.9	102.1	0.0	-0.2	منتجات الزراعة وصيد الأسماك
Products of agriculture	106.7	106.6	107.2	0.1	-0.5	المنتجات الزراعية
Cereals	107.2	107.2	113.6	0.0	-5.6	الحبوب
Vegetables	101.4	98.0	97.6	3.5	3.9	الخضروات
Fruits	111.8	113.3	105.4	-1.3	6.1	الفواكة
Seeds	135.5	136.7	143.7	-0.9	-5.7	البذور
Potatoes	106.8	100.5	118.1	6.3	-9.6	البطاطس
Coffee and derivatives	90.4	90.2	101.3	0.2	-10.8	القهوة ومشتقاتها
Legumes	80.2	80.0	88.9	0.3	-9.8	البقوليات
Fodder	94.8	94.4	98.5	0.4	-3.8	الأعلاف
Live animals and animal products	90.8	91.1	89.2	-0.3	1.8	حيوانات حية ومنتجات حيوانية
Live animals	98.0	98.8	89.6	-0.8	9.4	حيوانات حية
Eggs	72.5	71.5	87.8	1.4	-17.4	البيض
Other animal products	106.9	107.0	97.0	-0.1	10.2	منتجات حيوانية أخرى
Fish and other fishing products	97.3	98.3	103.5	-1.0	-6.0	الأسماك ومنتجات صيد الأسماك الأخرى
Fish	103.7	104.4	110.6	-0.7	-6.2	الأسماك
Crustaceans	71.8	74.6	75.6	-3.8	-5.0	قشريات
Ores and Minerals	96.6	96.9	98.6	-0.3	-2.0	الخامات والمعادن
Stones and sand	96.6	96.9	98.6	-0.3	-2.0	أحجار ورمل
Stones building	105.8	107.5	109.4	-1.6	-3.3	أحجار بناء
Sand	89.5	88.7	90.2	0.9	-0.8	رمل
Food products, beverages and tobacco and textiles	107.1	107.2	108.1	-0.1	-0.9	المنتجات الغذائية والمشروبات والتبغ والمنسوجات
Meat, fish, fruit, vegetables, oils and fats	96.2	96.4	99.9	-0.2	-3.7	اللحوم والأسماك والفواكة والخضروات والزيوت والدهون

Monthly Wholesale Price Index

الرقم القياسي الشهري لأسعار الجملة

By Section and Division and Group

حسب الأبواب و الأقسام و المجموعات



2014 = 100

سنة الأساس ٢٠١٤ = ١٠٠

Description	الأرقام القياسية			نسبة التغير من أكتوبر ٢٠١٩ إلى		البيان
	Index Numbers			Percent Change From Oct 2019 to		
	أكتوبر Oct 2019	سبتمبر Sep 2019	أكتوبر Oct 2018	سبتمبر Sep 2019	أكتوبر Oct 2018	
Meat and meat products	94.7	94.8	99.2	-0.1	-4.5	اللحوم ومنتجاتها
Fish and crustaceans	115.4	115.7	113.1	-0.3	2.0	أسماك وقشريات
Preserved vegetables	112.4	112.6	111.6	-0.2	0.7	خضروات محفوظة
Fruit preserves	98.5	98.8	102.1	-0.3	-3.5	فواكه محفوظة
Animal and vegetable oils and fats	92.0	92.4	96.6	-0.4	-4.8	زيوت ودهون حيوانية ونباتية
Dairy products	96.8	96.7	95.7	0.1	1.1	منتجات الألبان
Milk	102.9	102.7	91.5	0.2	12.5	حليب
Other dairy products	94.9	94.8	97.0	0.1	-2.2	منتجات ألبان أخرى
Grain mills, starch and other food products	107.1	107.6	108.3	-0.5	-1.1	منتجات طواحين الحبوب والنشاء والمنتجات الغذائية الأخرى
Grain mill products	94.9	95.0	94.7	-0.1	0.2	منتجات طواحين الحبوب
Animal Food	95.4	104.2	107.4	-8.4	-11.2	أغذية حيوانية
Bakery products	118.3	118.4	118.1	-0.1	0.2	منتجات المخابز
Suger	96.8	96.9	100.1	-0.1	-3.3	السكر
Cocoa, chocolate and sugar confectionery	124.3	127.4	125.9	-2.4	-1.3	ككاو وشوكولاته وحلويات سكرية
Uncooked pasta	99.6	99.3	99.9	0.3	-0.3	عجائن غير مطبوخة
Food products n.e.c.	97.4	97.5	100.4	-0.1	-3.0	المنتجات الغذائية غير المصنفة في موضع آخر
Beverages	159.0	159.3	159.5	-0.2	-0.3	المشروبات
bottled drinks	159.0	159.3	159.5	-0.2	-0.3	المشروبات المعبأة
Tobacco products	251.7	251.7	250.9	0.0	0.3	منتجات التبغ
Tobacco products	251.7	251.7	250.9	0.0	0.3	منتجات التبغ
Spinning Yarns and Fabrics	106.2	106.8	108.0	-0.6	-1.7	غزل وخيوط أقمشة
Threading sewing	83.0	83.6	91.5	-0.7	-9.3	خيوط خياطة
Fabric is cotton	116.8	118.8	105.1	-1.7	11.1	أقمشة غير قطنية
Cotton fabrics	102.6	102.3	103.2	0.3	-0.6	أقمشة قطنية
Fabrics, artificial	115.3	115.9	114.9	-0.5	0.3	أقمشة اصطناعية

Monthly Wholesale Price Index

الرقم القياسي الشهري لأسعار الجملة

By Section and Division and Group

حسب الأبواب و الأقسام و المجموعات



2014 = 100

سنة الأساس ٢٠١٤ = ١٠٠

Description	الأرقام القياسية			نسبة التغير من أكتوبر ٢٠١٩ إلى		البيان
	Index Numbers			Percent Change From Oct 2019 to		
	أكتوبر Oct 2019	سبتمبر Sep 2019	أكتوبر Oct 2018	سبتمبر Sep 2019	أكتوبر Oct 2018	
Textile articles other than apparel	98.1	97.7	98.3	0.4	-0.2	الأصناف النسيجية الجاهزة باستثناء الملابس
Made-up textile articles	97.1	97.4	96.7	-0.3	0.4	أصناف نسيجية جاهزة
Carpets and textile floor coverings	99.1	98.2	100.0	0.9	-0.9	بسط وأغطية أرضيات نسيجية أخرى
Knitting Fabrics	97.3	96.5	95.5	0.8	1.9	أقمشة تريكو
Wearing apparel , except fur apparel	97.3	96.5	95.5	0.8	1.9	ملبوسات ماعدا الملبوسات الفرائية
Leather and leather products; footwear	83.8	83.8	83.5	0.0	0.4	جلود ومنتجات جلدية وأحذية
Bags	74.1	74.0	73.8	0.1	0.4	الحقائب
Footwear	84.0	84.0	83.0	0.0	1.2	الأحذية
Sports footwear	95.8	95.8	96.6	0.0	-0.8	الأحذية الرياضية
Other footwar	89.1	89.1	93.5	0.0	-4.7	أحذية أخرى
Other goods	147.5	147.1	144.8	0.3	1.9	سلع أخرى
Wooden Products	97.2	97.0	97.7	0.2	-0.5	المنتجات الخشبية
Wooden planks	99.5	99.6	101.3	-0.1	-1.8	ألواح خشبية
Slabs Other (Plywood)	107.1	106.8	107.0	0.3	0.1	ألواح أخرى (أبلكاش)
Panels manufactured	90.7	90.3	91.0	0.4	-0.3	ألواح مصنعة
Other wooden products	88.8	89.0	88.5	-0.2	0.3	منتجات خشبية أخرى
Pulp and paper	119.3	119.1	114.5	0.2	4.2	العجائن الورقية
Pulp, paper and paperboard	119.5	119.3	114.4	0.2	4.5	عجائن الورق والورق المقوى
Books	115.0	115.0	115.3	0.0	-0.3	دفاتر
Refined petroleum products	332.7	332.6	313.0	0.0	6.3	المنتجات النفطية المكررة
Petroleum oils	335.7	335.6	315.7	0.0	6.3	الزيوت النفطية
Petroleum gases	105.0	105.0	105.0	0.0	0.0	الغازات النفطية
Basic chemicals	61.6	60.5	76.1	1.8	-19.1	المواد الكيميائية الأساسية
Chemicals non-core membership	50.1	47.3	66.6	5.9	-24.8	مواد كيميائية غير عضوية أساسية
Fertilizers and pesticides	93.0	95.2	98.4	-2.3	-5.5	الأسمدة ومبيدات الآفات
Plastics in primary forms	80.2	84.1	96.1	-4.6	-16.5	الدائن في أشكالها الأولية

Monthly Wholesale Price Index

الرقم القياسي الشهري لأسعار الجملة

By Section and Division and Group

حسب الأقسام و الأقسام و المجموعات



2014 = 100

سنة الأساس ٢٠١٤ = ١٠٠

Description	الأرقام القياسية			نسبة التغير من أكتوبر ٢٠١٩ إلى		البيان
	Index Numbers			Percent Change From Oct 2019 to		
	أكتوبر Oct 2019	سبتمبر Sep 2019	أكتوبر Oct 2018	سبتمبر Sep 2019	أكتوبر Oct 2018	
Other chemical products, artificial fibers	98.8	99.0	98.1	-0.2	0.7	منتجات كيميائية أخرى وألياف اصطناعية
Paints and derivatives	118.1	116.2	116.6	1.6	1.3	الدهانات ومشتقاتها
Pharmaceutical products	91.8	92.7	90.8	-1.0	1.1	المنتجات الصيدلانية
Toilet preparations	98.5	98.8	100.4	-0.3	-1.9	مستحضرات تجميل
Chemical products n.e.c.	116.4	117.3	108.2	-0.8	7.6	منتجات كيميائية غير مصنفة في موضع آخر
Rubber and plastics products	96.7	94.3	93.7	2.5	3.2	المطاط ومنتجات اللدائن
Rubber tyres and tubes	86.8	82.4	83.1	5.3	4.5	الإطارات والأنابيب المطاطية
Other rubber products	94.9	94.5	95.5	0.4	-0.6	منتجات مطاطية أخرى
Semi-manufactures of plastics	101.3	98.0	95.4	3.4	6.2	لدائن نصف مصنوعة
Packaging products of plastics	104.6	104.8	105.3	-0.2	-0.7	منتجات تغليف مصنوعة من لدائن
Other plastics prod products	85.3	85.6	85.3	-0.4	0.0	منتجات لدائنية أخرى
Glass and non-metallic products	103.2	102.9	100.9	0.3	2.3	المنتجات الزجاجية والغير فلزية
Glass products	113.1	113.2	113.1	-0.1	0.0	المنتجات الزجاجية
Ceramic construction tools and other	100.9	99.9	105.3	1.0	-4.2	الأدوات الخزفية الإنشائية وغيرها
Refractory products and construction products is thermal	103.0	103.8	105.6	-0.8	-2.5	منتجات حرارية ومنتجات إنشائية غير حرارية
Gypsum and lime and cement	95.5	94.7	89.1	0.8	7.2	أسمنت وجير وجبس
Articles of concrete, cement and plaster	102.4	101.8	98.3	0.6	4.2	أصناف من الجبس والإسمنت والخرسانة
The building blocks of items made of them	105.4	106.3	105.5	-0.8	-0.1	أحجار بناء وأصناف مصنوعة منها
No other metal products metal	102.4	101.0	97.3	1.4	5.2	منتجات معدنية لا فلزية أخرى
Furniture ; other transportable goods n.e.c.	98.0	98.7	92.7	-0.7	5.7	أثاث وسلع أخرى قابلة للنقل غير مصنفة في موضع آخر
Furniture	94.9	96.1	92.9	-1.2	2.2	أثاث
Jewellery and related articles	113.7	113.5	89.3	0.2	27.3	مجوهرات وأصناف ذات صلة
Sports goods	108.9	109.4	112.3	-0.5	-3.0	أدوات رياضة
Games	76.7	76.7	82.0	0.0	-6.5	ألعاب

Monthly Wholesale Price Index

الرقم القياسي الشهري لأسعار الجملة

By Section and Division and Group

حسب الأبواب و الأقسام و المجموعات



2014 = 100

سنة الأساس ٢٠١٤ = ١٠٠

Description	الأرقام القياسية			نسبة التغير من أكتوبر ٢٠١٩ إلى		البيان
	Index Numbers			Percent Change From Oct 2019 to		
	أكتوبر Oct 2019	سبتمبر Sep 2019	أكتوبر Oct 2018	سبتمبر Sep 2019	أكتوبر Oct 2018	
Other manufactured articles n.e.c.	104.0	103.9	102.8	0.1	1.2	أصناف مصنعة أخرى غير مصنفة في موضع آخر
Metal products, machinery and equipment	108.1	107.4	100.3	0.7	7.8	المنتجات المعدنية والآلات والمعدات
Basic metals	104.5	103.7	101.7	0.8	2.8	الفلزات القاعدية
Products of iron or steel	107.5	106.3	105.3	1.1	2.1	منتجات من الحديد والصلب
Copper and Nickel	92.5	92.7	93.6	-0.2	-1.2	نحاس ونيكل
Gold Bullion	102.8	103.3	94.1	-0.5	9.2	سبائك ذهبية
Fabricated metal products	116.7	116.2	106.5	0.4	9.6	المنتجات المعدنية المصنوعة
Structural Metal Products	117.3	116.7	106.7	0.5	9.9	منتجات معدنية إنشائية
Tanks and reservoirs	122.7	123.0	117.7	-0.2	4.2	صهاريج وخزانات
Other fabricated metal products	112.9	112.5	101.5	0.4	11.2	منتجات معدنية جاهزة أخرى
General-purpose machinery	139.7	139.5	99.8	0.1	40.0	الآلات المستعملة في الأغراض العامة
Engines and turbines	88.1	87.9	90.7	0.2	-2.9	المحركات والتوربينات
Water pumps	251.3	252.5	115.5	-0.5	117.6	مضخات مائية
Lifting equipment	85.8	85.8	86.3	0.0	-0.6	معدات رفع
Other multi-purpose machines	91.8	90.9	94.6	1.0	-3.0	آلات أخرى متعددة الأغراض
Special-purpose machinery	95.2	95.1	101.4	0.1	-6.1	آلات مخصصة الغرض
Agricultural machinery	53.5	53.5	103.3	0.0	-48.2	آلات زراعية
Machune-tools	95.6	95.7	98.2	-0.1	-2.6	عدد آليات
Machinery for mining, quarrying and construction	120.8	121.2	121.7	-0.3	-0.7	آلات عمليات التعدين واستغلال المحاجر والتشييد
Machines for the production of textiles, clothing, leather	101.4	101.7	101.9	-0.3	-0.5	آلات لإنتاج المنسوجات والملابس والجلود
Domestic appliances	97.0	96.5	94.9	0.5	2.2	أجهزة منزلية
Other special-purpose machinery	125.2	125.8	131.4	-0.5	-4.7	آلات أخرى مخصصة
Office, accounting and computing machinery	89.0	88.1	89.0	1.0	0.0	آلات المكاتب والمحاسبة والحساب الإلكتروني

Monthly Wholesale Price Index

الرقم القياسي الشهري لأسعار الجملة

By Section and Division and Group

حسب الأبواب و الأقسام و المجموعات



2014 = 100

سنة الأساس ٢٠١٤ = ١٠٠

Description	الأرقام القياسية			نسبة التغير من أكتوبر ٢٠١٩ إلى		البيان
	Index Numbers			Percent Change From Oct 2019 to		
	أكتوبر Oct 2019	سبتمبر Sep 2019	أكتوبر Oct 2018	سبتمبر Sep 2019	أكتوبر Oct 2018	
Office and accounting machinery	78.0	78.5	80.0	-0.6	-2.5	آلات المكاتب والمحاسبة
Computing machinery	94.2	92.6	93.3	1.7	1.0	آلات الحاسب الإلكتروني
Electrical machinery and apparatus	99.0	99.5	98.9	-0.5	0.1	آلات وأجهزة كهربائية
Electricmotors, generators and transformers	106.9	107.1	110.4	-0.2	-3.2	محركات ومولدات ومحولات كهربائية
Electricity distribution and control apparatus	96.4	96.3	90.5	0.1	6.5	أجهزة توزيع الكهرباء والتحكم فيها
Insulated wire and cable; optical fibre cables	94.0	95.0	92.1	-1.1	2.1	أسلاك وكابلات معزولة كابلات ليفية بصرية
Primary cells and batteries	97.1	98.6	101.5	-1.5	-4.3	خلايا أولية وبطاريات
Lighting lamps	110.6	112.6	116.2	-1.8	-4.8	مصابيح إضاءة
Other electrical equipment and parts thereof	92.9	91.3	91.4	1.8	1.6	معدات كهربائية أخرى وأجزائها
Radio, television and communication equipment and apparatus	95.6	95.7	98.7	-0.1	-3.1	معدات وأجهزة الراديو والتلفزيون والاتصالات
Transmitters	99.6	99.7	104.1	-0.1	-4.3	أجهزة إرسال
Receivers	72.2	72.2	74.9	0.0	-3.6	أجهزة استقبال
Smart cards	127.6	127.5	123.2	0.1	3.6	بطاقات ذكية
Medical equipments	90.7	88.9	92.0	2.0	-1.4	الأجهزة الطبية
Medical Equipment	92.1	89.9	91.3	2.4	0.9	معدات طبية
Tools and medical diagnosis	83.7	81.6	88.9	2.6	-5.8	أدوات وتشخيص طبية
Visual equipment and photographic equipment	102.4	101.6	99.4	0.8	3.0	أجهزة بصرية ومعدات تصوير فوتوغرافي
Clocks and parts thereof	95.6	95.4	96.4	0.2	-0.8	الساعات وأجزائها
Transport equipment	106.3	104.4	102.1	1.8	4.1	معدات النقل
Motorized vehicles and trailers	106.4	104.5	102.2	1.8	4.1	مركبات ذات محركات ومقطورات
Other transport equipment	94.1	94.3	90.0	-0.2	4.6	معدات نقل أخرى

Monthly Wholesale Price Index

الرقم القياسي الشهري لأسعار الجملة

By Section and Division and Group

حسب الأبواب و الأقسام و المجموعات

and Class

و الفئات

2014 = 100



سنة الأساس ٢٠١٤ = ١٠٠

Description	الأرقام القياسية			نسبة التغير من أكتوبر ٢٠١٩ إلى		البيان
	Index Numbers			Percent Change From Oct 2019 to		
	أكتوبر Oct 2019	سبتمبر Sep 2019	أكتوبر Oct 2018	سبتمبر Sep 2019	أكتوبر Oct 2018	
General Index	120.6	120.2	116.8	0.3	3.3	الرقم القياسي العام
Agriculture and fishery products	101.9	101.9	102.1	0.0	-0.2	منتجات الزراعة وصيد الأسماك
Products of agriculture	106.7	106.6	107.2	0.1	-0.5	المنتجات الزراعية
Cereals	107.2	107.2	113.6	0.0	-5.6	الحبوب
Wheat	94.8	95.4	100.5	-0.6	-5.7	القمح
Maize (corn)	125.7	124.6	116.6	0.9	7.8	الذرة
Barley	107.9	107.9	120.9	0.0	-10.8	الشعير
Vegetables	101.4	98.0	97.6	3.5	3.9	الخضروات
Melons	76.5	74.7	80.0	2.4	-4.4	البطيخ
Fruit-bearing vegetables	108.5	104.2	105.4	4.1	2.9	الخضروات المثمرة
Root, bulb or tuberous vegetables	103.1	101.2	88.4	1.9	16.6	خضروات جذرية ودرنية
Fruits	111.8	113.3	105.4	-1.3	6.1	الفواكه
Tropical and subtropical fruits	113.8	112.2	107.2	1.4	6.2	الفواكه الاستوائية وشبه الاستوائية
Citrus fruits	141.7	136.4	140.6	3.9	0.8	فواكه حمضية (حمضيات)
Grape	76.8	78.7	73.8	-2.4	4.1	عنب طازج
Pome fruits and stone fruits	97.9	111.3	88.4	-12.0	10.7	فواكه محتوية على نوى
Seeds	135.5	136.7	143.7	-0.9	-5.7	البذور
Other seeds	135.5	136.7	143.7	-0.9	-5.7	غيرها من البذور
Potatoes	106.8	100.5	118.1	6.3	-9.6	البطاطس
Potatoes	106.8	100.5	118.1	6.3	-9.6	بطاطس
Coffee and derivatives	90.4	90.2	101.3	0.2	-10.8	القهوة ومشتقاتها
Coffee bean Green	90.4	90.2	101.3	0.2	-10.8	بن أخضر
Legumes	80.2	80.0	88.9	0.3	-9.8	البقوليات
Legumes	80.2	80.0	88.9	0.3	-9.8	بقوليات
Fodder	94.8	94.4	98.5	0.4	-3.8	الأعلاف

Monthly Wholesale Price Index

الرقم القياسي الشهري لأسعار الجملة

By Section and Division and Group

حسب الأبواب و الأقسام و المجموعات

and Class

و الفئات

2014 = 100



سنة الأساس ٢٠١٤ = ١٠٠

Description	الأرقام القياسية			نسبة التغير من أكتوبر ٢٠١٩ إلى		البيان
	Index Numbers			Percent Change From Oct 2019 to		
	أكتوبر Oct 2019	سبتمبر Sep 2019	أكتوبر Oct 2018	سبتمبر Sep 2019	أكتوبر Oct 2018	
Forage products	94.8	94.4	98.5	0.4	-3.8	منتجات علفية
Live animals and animal products	90.8	91.1	89.2	-0.3	1.8	حيوانات حية ومنتجات حيوانية
Live animals	98.0	98.8	89.6	-0.8	9.4	حيوانات حية
Live cattle	103.0	105.1	94.2	-2.0	9.3	أبقار حي
Other ruminants	91.1	90.1	83.3	1.1	9.4	حيوانات مجترية أخرى
Eggs	72.5	71.5	87.8	1.4	-17.4	البيض
Eggs	72.5	71.5	87.8	1.4	-17.4	البيض
Other animal products	106.9	107.0	97.0	-0.1	10.2	منتجات حيوانية أخرى
Natural honey	106.9	107.0	97.0	-0.1	10.2	عسل طبيعي
Fish and other fishing products	97.3	98.3	103.5	-1.0	-6.0	الأسماك ومنتجات صيد الأسماك الأخرى
Fish	103.7	104.4	110.6	-0.7	-6.2	الأسماك
Fresh or chilled fish	103.7	104.4	110.6	-0.7	-6.2	أسماك طازجة أو مبردة
Crustaceans	71.8	74.6	75.6	-3.8	-5.0	قشريات
Crustaceans, not frozen	71.8	74.6	75.6	-3.8	-5.0	قشريات غير مجمدة
Ores and Minerals	96.6	96.9	98.6	-0.3	-2.0	الخامات والمعادن
Stones and sand	96.6	96.9	98.6	-0.3	-2.0	أحجار ورمل
Stones building	105.8	107.5	109.4	-1.6	-3.3	أحجار بناء
Marble and other calcareous stone building	105.8	107.5	109.4	-1.6	-3.3	رخام وأحجار بناء جيرية أخرى
Sand	89.5	88.7	90.2	0.9	-0.8	رمل
Natural sands	92.2	91.3	93.4	1.0	-1.3	رمال طبيعية
Pebbles, gravel, stone broken	83.7	83.3	83.2	0.5	0.6	حصى وحصاء وكسر حجر
Food products, beverages and tobacco and textiles	107.1	107.2	108.1	-0.1	-0.9	المنتجات الغذائية والمشروبات والتبغ والمنسوجات
Meat, fish, fruit, vegetables, oils and fats	96.2	96.4	99.9	-0.2	-3.7	اللحوم والأسماك والفواكة والخضروات والزيوت والدهون

Monthly Wholesale Price Index

الرقم القياسي الشهري لأسعار الجملة

By Section and Division and Group

حسب الأبواب و الأقسام و المجموعات

and Class

و الفئات

2014 = 100



سنة الأساس ٢٠١٤ = ١٠٠

Description	الأرقام القياسية			نسبة التغير من أكتوبر ٢٠١٩ إلى		البيان
	Index Numbers			Percent Change From Oct 2019 to		
	أكتوبر Oct 2019	سبتمبر Sep 2019	أكتوبر Oct 2018	سبتمبر Sep 2019	أكتوبر Oct 2018	
Meat and meat products	94.7	94.8	99.2	-0.1	-4.5	اللحوم ومنتجاتها
Meat of mammals, fresh or chilled	92.2	91.6	89.3	0.7	3.2	لحوم الثدييات طازجة أو مبردة
Meat of poultry, fresh or chilled	98.8	98.6	100.4	0.2	-1.6	لحوم دواجن طازجة أو مبردة
Meat of mammals, Frozen	90.0	89.7	93.7	0.3	-3.9	لحوم ثدييات مجمدة
Meat of poultry, Frozen	97.1	97.6	104.6	-0.5	-7.2	لحوم دواجن مجمدة
Fish and crustaceans	115.4	115.7	113.1	-0.3	2.0	أسماك وقشريات
Frozen fish (excluding fish fillets and other fish meat)	130.7	131.3	121.7	-0.5	7.4	أسماك مجمدة (باستثناء شرائح السمك وغيرها من لحوم الأسماك)
Tuna and canned fish	101.1	101.2	104.5	-0.1	-3.3	تونة وسمك معلب
Crustaceans, frozen	107.9	107.5	110.5	0.4	-2.4	قشريات مجمدة
Preserved vegetables	112.4	112.6	111.6	-0.2	0.7	خضروات محفوظة
Frozen vegetables, pulses and potatoes	122.0	122.3	116.8	-0.2	4.5	خضروات وبقوليات وبطاطا مجمدة
Canned chickpea and mixed pickles	105.0	105.1	107.6	-0.1	-2.4	حمص حب معلب ومخلل مشكل
Fruit preserves	98.5	98.8	102.1	-0.3	-3.5	فواكه محفوظة
Dried fruit	106.4	105.5	104.4	0.9	1.9	فواكه مجففة
Fruit juices	99.6	99.8	104.3	-0.2	-4.5	عصائر فواكه
Fruits and other nuts reserved	94.2	94.7	94.5	-0.5	-0.3	فواكه وجوزيات أخرى محفوظة
Animal and vegetable oils and fats	92.0	92.4	96.6	-0.4	-4.8	زيوت ودهون حيوانية ونباتية
Vegetable oils	91.2	91.6	96.0	-0.4	-5.0	زيوت خضروات
Margarine	108.3	108.2	108.6	0.1	-0.3	سمن نباتي
Dairy products	96.8	96.7	95.7	0.1	1.1	منتجات الألبان
Milk	102.9	102.7	91.5	0.2	12.5	حليب
Milk	103.2	102.8	91.2	0.4	13.2	حليب
Cream, fresh	98.8	99.0	97.5	-0.2	1.3	قشدة طازجة
Other dairy products	94.9	94.8	97.0	0.1	-2.2	منتجات ألبان أخرى

Monthly Wholesale Price Index

الرقم القياسي الشهري لأسعار الجملة

By Section and Division and Group

حسب الأبواب و الأقسام و المجموعات

and Class

و الفئات

2014 = 100



سنة الأساس ٢٠١٤ = ١٠٠

Description	الأرقام القياسية			نسبة التغير من أكتوبر ٢٠١٩ إلى		البيان
	Index Numbers			Percent Change From Oct 2019 to		
	أكتوبر Oct 2019	سبتمبر Sep 2019	أكتوبر Oct 2018	سبتمبر Sep 2019	أكتوبر Oct 2018	
Milk and cream in solid forms	85.1	85.3	88.6	-0.2	-4.0	لبن وقشدة في صورة جامدة
Yogurt (milk Rob)	97.3	97.2	98.2	0.1	-0.9	زيادي (لبن روب)
Butter	139.2	139.3	139.5	-0.1	-0.2	زبدة
Cheese, fresh or processed	90.1	90.2	93.9	-0.1	-4.0	جبين طازج أو محضر
Ice cream	90.5	88.9	92.4	1.8	-2.1	ايس كريم
Grain mills, starch and other food products	107.1	107.6	108.3	-0.5	-1.1	منتجات طواحين الحبوب والنشاء والمنتجات الغذائية الأخرى
Grain mill products	94.9	95.0	94.7	-0.1	0.2	منتجات طواحين الحبوب
Wheat flour	112.4	112.2	113.4	0.2	-0.9	دقيق الحنطة
Other cereal rrain products (including corn flakes)	117.8	117.7	111.1	0.1	6.0	منتجات حبوب غذائية أخرى بما فيها رقائق الذرة (كرون فليكس)
Rice crunched half or completely grinded	87.9	88.1	88.0	-0.2	-0.1	أرز نصف مطحون أو مطحون تماما
Animal Food	95.4	104.2	107.4	-8.4	-11.2	أغذية حيوانية
Preparations for animal feed	95.4	104.2	107.4	-8.4	-11.2	مستحضرات لتغذية الحيوانات
Bakery products	118.3	118.4	118.1	-0.1	0.2	منتجات المخابز
Baklawa	112.2	111.6	110.3	0.5	1.7	بقلاوة
Plain biscuits	107.1	106.9	105.0	0.2	2.0	بسكوت عادي
Pastry and Cakes	127.7	128.0	128.2	-0.2	-0.4	معجنات وكيك
Bread and other bakers wares	110.3	110.3	110.5	0.0	-0.2	خبز ومخبوزات أخرى
Suger	96.8	96.9	100.1	-0.1	-3.3	السكر
Refined sugar	96.8	96.9	100.1	-0.1	-3.3	السكر المكرر
Cocoa, chocolate and sugar confectionery	124.3	127.4	125.9	-2.4	-1.3	ككاو وشوكولاته وحلويات سكرية
Chocolate	126.3	130.6	131.2	-3.3	-3.7	شوكولاتة
Sugary sweets	118.7	118.7	111.2	0.0	6.7	حلويات سكرية

Monthly Wholesale Price Index

الرقم القياسي الشهري لأسعار الجملة

By Section and Division and Group

حسب الأبواب و الأقسام و المجموعات

and Class

و الفئات

2014 = 100



سنة الأساس ٢٠١٤ = ١٠٠

Description	الأرقام القياسية			نسبة التغير من أكتوبر ٢٠١٩ إلى		البيان
	Index Numbers			Percent Change From Oct 2019 to		
	أكتوبر Oct 2019	سبتمبر Sep 2019	أكتوبر Oct 2018	سبتمبر Sep 2019	أكتوبر Oct 2018	
Uncooked pasta	99.6	99.3	99.9	0.3	-0.3	عجائن غير مطبوخة
Spaghetti	99.6	99.3	99.9	0.3	-0.3	معدرنة
Food products n.e.c.	97.4	97.5	100.4	-0.1	-3.0	المنتجات الغذائية غير المصنفة في موضع آخر
Coffee and tea	96.4	96.1	100.6	0.3	-4.2	بن وشاي
Spices and aromatic, processed	125.2	125.8	113.9	-0.5	9.9	التوابل والنباتات العطرية مجهزة
Other food products	93.6	93.7	98.4	-0.1	-4.9	منتجات غذائية أخرى
Beverages	159.0	159.3	159.5	-0.2	-0.3	المشروبات
bottled drinks	159.0	159.3	159.5	-0.2	-0.3	المشروبات المعبأة
Water	104.2	104.8	104.7	-0.6	-0.5	المياه
Gaseous drinks	164.7	165.0	165.3	-0.2	-0.4	المشروبات الغازية
Tobacco products	251.7	251.7	250.9	0.0	0.3	منتجات التبغ
Tobacco products	251.7	251.7	250.9	0.0	0.3	منتجات التبغ
Cigars	252.8	252.8	252.7	0.0	0.0	سيجار
Moasel	217.3	217.2	196.0	0.0	10.9	المعسل
Spinning Yarns and Fabrics	106.2	106.8	108.0	-0.6	-1.7	غزل وخيوط أقمشة
Threading sewing	83.0	83.6	91.5	-0.7	-9.3	خيوط خياطة
Sewing thread	83.0	83.6	91.5	-0.7	-9.3	خيوط للحياكة
Fabric is cotton	116.8	118.8	105.1	-1.7	11.1	أقمشة غير قطنية
Woven fabrics of carded wool or of carded fine animal hair	116.8	118.8	105.1	-1.7	11.1	أقمشة منسوجة من صوف ممشق أو من وبر حيوانات
Cotton fabrics	102.6	102.3	103.2	0.3	-0.6	أقمشة قطنية
Cotton fabrics	102.6	102.3	103.2	0.3	-0.6	أقمشة قطنية
Fabrics, artificial	115.3	115.9	114.9	-0.5	0.3	أقمشة اصطناعية
Fabrics, artificial	115.3	115.9	114.9	-0.5	0.3	أقمشة اصطناعية
Textile articles other than apparel	98.1	97.7	98.3	0.4	-0.2	الأصناف النسيجية الجاهزة باستثناء الملابس

Monthly Wholesale Price Index

الرقم القياسي الشهري لأسعار الجملة

By Section and Division and Group

حسب الأبواب و الأقسام و المجموعات

and Class

و الفئات

2014 = 100



سنة الأساس ٢٠١٤ = ١٠٠

Description	الأرقام القياسية			نسبة التغير من أكتوبر ٢٠١٩ إلى		البيان
	Index Numbers			Percent Change From Oct 2019 to		
	أكتوبر Oct 2019	سبتمبر Sep 2019	أكتوبر Oct 2018	سبتمبر Sep 2019	أكتوبر Oct 2018	
Made-up textile articles	97.1	97.4	96.7	-0.3	0.4	أصناف نسيجية جاهزة
Blankets	73.9	73.8	74.4	0.1	-0.7	بطانيات
Towels	102.9	103.1	100.9	-0.2	2.0	مناشف
Other made -up textile articles	103.1	103.8	106.7	-0.7	-3.4	أصناف نسيجية جاهزة أخرى
Carpets and textile floor coverings	99.1	98.2	100.0	0.9	-0.9	بسط وأغطية أرضيات نسيجية أخرى
Carpets and textile floor coverings, knotted	101.9	100.8	102.3	1.1	-0.4	بسط وأغطية أرضيات نسيجية أخرى
Other carpets and textile floor coverings (including those of felt)	91.5	91.2	94.1	0.3	-2.8	بسط أخرى وأغطية أرضيات نسيجية (بما في ذلك المصنوعة من اللباد)
Knitting Fabrics	97.3	96.5	95.5	0.8	1.9	أقمشة تريكو
Wearing apparel , except fur apparel	97.3	96.5	95.5	0.8	1.9	ملبوسات ماعدا الملبوسات الفرائية
Knitted gloves - socks	323.0	325.0	253.8	-0.6	27.3	قفازات تريكو (جوارب)
Knitwear Garments	69.6	67.3	74.7	3.4	-6.8	ملبوسات تريكو
Clothing of woven fabrics	95.4	94.6	94.2	0.8	1.3	ألبسة من أقمشة منسوجة
Leather and leather products; footwear	83.8	83.8	83.5	0.0	0.4	جلود ومنتجات جلدية وأحذية
Bags	74.1	74.0	73.8	0.1	0.4	الحقائب
Luggage bags, handbags	74.1	74.0	73.8	0.1	0.4	حقائب أمتعة وحقائب يدوية
Footwear	84.0	84.0	83.0	0.0	1.2	الأحذية
Footwear	84.0	84.0	83.0	0.0	1.2	أحذية
Sports footwear	95.8	95.8	96.6	0.0	-0.8	الأحذية الرياضية
Sports footwear	95.8	95.8	96.6	0.0	-0.8	الأحذية الرياضية
Other footwear	89.1	89.1	93.5	0.0	-4.7	أحذية أخرى
Other footwear	89.1	89.1	93.5	0.0	-4.7	أحذية أخرى
Other goods	147.5	147.1	144.8	0.3	1.9	سلع أخرى
Wooden Products	97.2	97.0	97.7	0.2	-0.5	المنتجات الخشبية

Monthly Wholesale Price Index

الرقم القياسي الشهري لأسعار الجملة

By Section and Division and Group

حسب الأبواب و الأقسام و المجموعات

and Class

و الفئات

2014 = 100



سنة الأساس ٢٠١٤ = ١٠٠

Description	الأرقام القياسية			نسبة التغير من أكتوبر ٢٠١٩ إلى		البيان
	Index Numbers			Percent Change From Oct 2019 to		
	أكتوبر Oct 2019	سبتمبر Sep 2019	أكتوبر Oct 2018	سبتمبر Sep 2019	أكتوبر Oct 2018	
Wooden planks	99.5	99.6	101.3	-0.1	-1.8	ألواح خشبية
Wooden planks	99.5	99.6	101.3	-0.1	-1.8	ألواح خشبية
Slabs Other (Plywood)	107.1	106.8	107.0	0.3	0.1	ألواح أخرى (أبلاكاش)
Slabs Other (Plywood)	107.1	106.8	107.0	0.3	0.1	ألواح أخرى (أبلاكاش)
Panels manufactured	90.7	90.3	91.0	0.4	-0.3	ألواح مصنعة
Panels manufactured	90.7	90.3	91.0	0.4	-0.3	ألواح مصنعة
Other wooden products	88.8	89.0	88.5	-0.2	0.3	منتجات خشبية أخرى
Other wooden products	88.8	89.0	88.5	-0.2	0.3	منتجات خشبية أخرى
Pulp and paper	119.3	119.1	114.5	0.2	4.2	العجائن الورقية
Pulp, paper and paperboard	119.5	119.3	114.4	0.2	4.5	عجائن الورق والورق المقوى
Newsprint	156.9	157.1	150.6	-0.1	4.2	ورق صحف
Toilet paper	102.5	101.3	100.5	1.2	2.0	ورق صحي (تواليت)
Cardboard	90.1	92.4	93.4	-2.5	-3.5	ورق مقوى
Other paper and paperboard products	112.5	112.5	103.7	0.0	8.5	منتجات أخرى مصنوعة من الورق
Books	115.0	115.0	115.3	0.0	-0.3	دفاتر
Books	115.0	115.0	115.3	0.0	-0.3	دفاتر
Refined petroleum products	332.7	332.6	313.0	0.0	6.3	المنتجات النفطية المكررة
Petroleum oils	335.7	335.6	315.7	0.0	6.3	الزيوت النفطية
Motor spirit(gasolene)	411.8	411.8	382.4	0.0	7.7	كحول محركات (غازولين)
Gas oil	204.8	204.8	204.8	0.0	0.0	زيت الغاز
Lubricating petroleum	86.5	86.0	86.9	0.6	-0.5	زيوت تزيق نفطية
Petroleum gases	105.0	105.0	105.0	0.0	0.0	الغازات النفطية
Petroleum gases	105.0	105.0	105.0	0.0	0.0	غازات نفطية
Basic chemicals	61.6	60.5	76.1	1.8	-19.1	المواد الكيميائية الأساسية

Monthly Wholesale Price Index

الرقم القياسي الشهري لأسعار الجملة

By Section and Division and Group

حسب الأبواب و الأقسام و المجموعات

and Class

و الفئات

2014 = 100



سنة الأساس ٢٠١٤ = ١٠٠

Description	الأرقام القياسية			نسبة التغير من أكتوبر ٢٠١٩ إلى		البيان
	Index Numbers			Percent Change From Oct 2019 to		
	أكتوبر Oct 2019	سبتمبر Sep 2019	أكتوبر Oct 2018	سبتمبر Sep 2019	أكتوبر Oct 2018	
Chemicals non-core membership	50.1	47.3	66.6	5.9	-24.8	مواد كيميائية غير عضوية أساسية
Chemicals	74.6	79.2	123.2	-5.8	-39.4	مواد كيميائية
Chemical elements is not nec	49.3	46.3	64.8	6.5	-23.9	عناصر كيميائية غير مصنفة في موضع آخر
Fertilizers and pesticides	93.0	95.2	98.4	-2.3	-5.5	الأسمدة ومبيدات الآفات
Mineral or chemical fertilizers,nitrogenous	85.9	88.7	93.8	-3.2	-8.4	أسمدة كيميائية أو معدنية ازوتية
Insecticides	114.1	114.4	112.0	-0.3	1.9	مبيد حشرات
Plastics in primary forms	80.2	84.1	96.1	-4.6	-16.5	الدائن في أشكالها الأولية
Polymers of ethylene, in primary forms	80.2	84.1	96.1	-4.6	-16.5	بوليمرات إيثيلين في أشكالها الأولية
Other chemical products, artificial fibers	98.8	99.0	98.1	-0.2	0.7	منتجات كيميائية أخرى وألياف اصطناعية
Paints and derivatives	118.1	116.2	116.6	1.6	1.3	الدهانات ومشتقاتها
Coverings	118.6	116.7	117.2	1.6	1.2	دهانات
Printing ink	107.3	106.2	102.5	1.0	4.7	حبر طباعة
Pharmaceutical products	91.8	92.7	90.8	-1.0	1.1	المنتجات الصيدلانية
Vitamins and Steroids	92.0	100.3	100.5	-8.3	-8.5	بروفيتامينات (فيتامينات كاملة الفعالية) فيتامينات وهرمونات
Medicines therapeutic uses or preventive diplomacy	95.1	95.1	92.3	0.0	3.0	أدوية للاستخدامات العلاجية أو الوقائية
Other pharmaceutical products	85.2	85.2	84.4	0.0	0.9	منتجات صيدلانية أخرى
Toilet preparations	98.5	98.8	100.4	-0.3	-1.9	مستحضرات تجميل
Toilet preparations	98.5	98.8	100.4	-0.3	-1.9	مستحضرات تجميل
Chemical products n.e.c.	116.4	117.3	108.2	-0.8	7.6	منتجات كيميائية غير مصنفة في موضع آخر
Essential oils	116.4	117.3	108.2	-0.8	7.6	زيوت عطرية
Rubber and plastics products	96.7	94.3	93.7	2.5	3.2	المطاط ومنتجات اللدائن
Rubber tyres and tubes	86.8	82.4	83.1	5.3	4.5	الإطارات والأنابيب المطاطية

Monthly Wholesale Price Index

By Section and Division and Group

and Class

2014 = 100



الرقم القياسي الشهري لأسعار الجملة

حسب الأبواب و الأقسام و المجموعات

و الفئات

سنة الأساس ٢٠١٤ = ١٠٠

Description	الأرقام القياسية			نسبة التغير من أكتوبر ٢٠١٩ إلى		البيان
	Index Numbers			Percent Change From Oct 2019 to		
	أكتوبر Oct 2019	سبتمبر Sep 2019	أكتوبر Oct 2018	سبتمبر Sep 2019	أكتوبر Oct 2018	
Tyres	86.8	82.4	83.1	5.3	4.5	إطارات
Other rubber products	94.9	94.5	95.5	0.4	-0.6	منتجات مطاطية أخرى
Rubber and plastics	94.9	94.5	95.5	0.4	-0.6	أنايب ومواسير وخرطوم من مطاط
Semi-manufactures of plastics	101.3	98.0	95.4	3.4	6.2	لدائن نصف مصنوعة
Pipes and tubes, plastic	88.7	88.2	89.9	0.6	-1.3	أنايب ومواسير بلاستيك
Plates, sheets and coils and chips strip of plastics	102.8	99.2	96.1	3.6	7.0	ألواح وصفائح ولفائف ورقائق قدد من لدائن
Packaging products of plastics	104.6	104.8	105.3	-0.2	-0.7	منتجات تغليف مصنوعة من لدائن
Plastic bags	108.9	108.8	108.2	0.1	0.6	أكياس بلاستيكية
Plastic bottles boxes	102.8	103.1	104.1	-0.3	-1.2	صناديق وقوارير بلاستيكية
Other plastics prod products	85.3	85.6	85.3	-0.4	0.0	منتجات لدائنية أخرى
Tableware, kitchenware, household articles	85.1	85.3	85.0	-0.2	0.1	أدوات مائدة وأدوات مطبخ وغيرها من الأدوات المنزلية
Builders? ware of plastics n.e.c.	93.3	96.2	97.2	-3.0	-4.0	أدوات بنائين مصنوعة من لدائن
Glass and non-metallic products	103.2	102.9	100.9	0.3	2.3	المنتجات الزجاجية والغير فلزية
Glass products	113.1	113.2	113.1	-0.1	0.0	المنتجات الزجاجية
Glass	103.0	103.5	102.5	-0.5	0.5	زجاج
Glass fibres	97.1	97.1	98.2	0.0	-1.1	ألياف زجاجية
Other glass articles	144.5	144.5	143.1	0.0	1.0	مواد زجاجية أخرى
Ceramic construction tools and other	100.9	99.9	105.3	1.0	-4.2	الأدوات الخزفية الإنشائية وغيرها
Ceramic sinks, baths	98.7	96.0	97.9	2.8	0.8	مفاصل وأحواض استحمام من خزف
Ceramic household and ornamental articles	102.7	102.8	111.0	-0.1	-7.5	أدوات منزلية وزينية من خزف
Refractory products and construction products is thermal	103.0	103.8	105.6	-0.8	-2.5	منتجات حرارية ومنتجات إنشائية غير حرارية
Red brick Bricks	97.2	98.8	100.7	-1.6	-3.5	طوب احمر قرميد
Kicana and Ceramic and Floor	109.2	109.2	110.8	0.0	-1.4	كيشاني وسراميك وارضيات

Monthly Wholesale Price Index

الرقم القياسي الشهري لأسعار الجملة

By Section and Division and Group

حسب الأبواب و الأقسام و المجموعات

and Class

و الفئات

2014 = 100



سنة الأساس ٢٠١٤ = ١٠٠

Description	الأرقام القياسية			نسبة التغير من أكتوبر ٢٠١٩ إلى		البيان
	Index Numbers			Percent Change From Oct 2019 to		
	أكتوبر Oct 2019	سبتمبر Sep 2019	أكتوبر Oct 2018	سبتمبر Sep 2019	أكتوبر Oct 2018	
Gypsum and lime and cement	95.5	94.7	89.1	0.8	7.2	أسمنت وجير وجبس
Gypsum types	87.1	81.9	74.7	6.3	16.6	جبس بأنواعه
Cement	97.5	97.8	92.6	-0.3	5.3	الإسمنت
Articles of concrete, cement and plaster	102.4	101.8	98.3	0.6	4.2	أصناف من الجبس والإسمنت والخرسانة
Non-refractory mortars and concretes	93.1	93.3	88.7	-0.2	5.0	أنواع غير حرارية من البلاط والخرسانة
Items made of gypsum	162.5	157.6	134.3	3.1	21.0	أصناف مصنوعة من الجبس
Tiles Cement	101.7	101.6	98.5	0.1	3.2	بلاط أسمنتي
Armed concrete pipes	93.3	92.5	100.8	0.9	-7.4	انابيب اسمنتية مسلحة
The building blocks of items made of them	105.4	106.3	105.5	-0.8	-0.1	أحجار بناء وأصناف مصنعة منها
Marble and stone	105.8	105.8	107.0	0.0	-1.1	رخام وحجر
Other worked monumentaor building stone	105.2	106.5	104.8	-1.2	0.4	أحجار مشغولة أخرى للنصب أو البناء
No other metal products metal	102.4	101.0	97.3	1.4	5.2	منتجات معدنية لا فلزية أخرى
Articles of asphalt or of similar material	102.4	101.0	97.3	1.4	5.2	أصناف من الأسفلت أو من مواد مماثلة
Furniture ; other transportable goods n.e.c.	98.0	98.7	92.7	-0.7	5.7	أثاث وسلع أخرى قابلة للنقل غير مصنفة في موضع آخر
Furniture	94.9	96.1	92.9	-1.2	2.2	أثاث
Seats	76.7	76.6	75.4	0.1	1.7	مقاعد
Other furniture, of a kind used in offices	87.2	90.5	90.3	-3.6	-3.4	أصناف أثاث أخرى من النوع المستعمل في المكاتب
Other products not classified	97.9	99.2	94.8	-1.3	3.3	أصناف أثاث أخرى غير مصنفة في موضع آخر
Mattresses Spring	94.1	94.7	94.6	-0.6	-0.5	مراتب سبرنق
Jewellery and related articles	113.7	113.5	89.3	0.2	27.3	مجوهرات وأصناف ذات صلة
Jewellery and related articles	113.7	113.5	89.3	0.2	27.3	مجوهرات وأصناف أخرى من معادن ثمينة

Monthly Wholesale Price Index

الرقم القياسي الشهري لأسعار الجملة

By Section and Division and Group

حسب الأبواب و الأقسام و المجموعات

and Class

و الفئات

2014 = 100



سنة الأساس ٢٠١٤ = ١٠٠

Description	الأرقام القياسية			نسبة التغير من أكتوبر ٢٠١٩ إلى		البيان
	Index Numbers			Percent Change From Oct 2019 to		
	أكتوبر Oct 2019	سبتمبر Sep 2019	أكتوبر Oct 2018	سبتمبر Sep 2019	أكتوبر Oct 2018	
Sports goods	108.9	109.4	112.3	-0.5	-3.0	أدوات رياضة
Gymnasium or athletics articles and equipment	108.9	109.4	112.3	-0.5	-3.0	أصناف ومعدات للألعاب الجمباز أو ألعاب القوى
Games	76.7	76.7	82.0	0.0	-6.5	ألعاب
Toys and Games non-human	91.4	90.9	91.4	0.6	0.0	دمى وألعاب غير بشرية
Video game consoles	62.6	63.0	72.9	-0.6	-14.1	ألعاب فيديو
Other manufactured articles n.e.c.	104.0	103.9	102.8	0.1	1.2	أصناف مصنعة أخرى غير مصنفة في موضع آخر
Ribbons Typewriter movies	104.7	105.0	105.0	-0.3	-0.3	أقلام وأشربة للآلات الكاتبة
Other manufactured	103.8	103.6	102.2	0.2	1.6	أصناف أخرى
Metal products, machinery and equipment	108.1	107.4	100.3	0.7	7.8	المنتجات المعدنية والآلات والمعدات
Basic metals	104.5	103.7	101.7	0.8	2.8	الفلزات القاعدية
Products of iron or steel	107.5	106.3	105.3	1.1	2.1	منتجات من الحديد والصلب
Flat-rolled products of non-alloy steel,	118.4	115.8	112.5	2.2	5.2	منتجات مدلفنة مسطحة من الصلب
Iron rods and wires	84.4	85.8	84.6	-1.6	-0.2	أسلاك حديد وقضبان
Wire of iron or non-alloy steel	97.9	98.8	100.1	-0.9	-2.2	أسلاك من الحديد أو من الصلب غير السبائكي
Tubes, pipes and hollow profiles, of steel	93.8	94.0	99.2	-0.2	-5.4	أنابيب ومواسير وأشكال جوفاء من الصلب
Tubes, pipes and hollow profiles of cast-iron	100.0	100.0	100.7	0.0	-0.7	أنابيب ومواسير وأشكال جوفاء من الحديد
Copper and Nickel	92.5	92.7	93.6	-0.2	-1.2	نحاس ونيكل
Copper	92.5	92.7	93.6	-0.2	-1.2	نحاس
Gold Bullion	102.8	103.3	94.1	-0.5	9.2	سبائك ذهبية
Products from Alomoumnyum or aluminum alloy	102.8	103.3	94.1	-0.5	9.2	منتجات من الألومنيوم أو سبائك الألومنيوم
Fabricated metal products	116.7	116.2	106.5	0.4	9.6	المنتجات المعدنية المصنوعة

Monthly Wholesale Price Index

الرقم القياسي الشهري لأسعار الجملة

By Section and Division and Group

حسب الأبواب و الأقسام و المجموعات

and Class

و الفئات

2014 = 100



سنة الأساس ٢٠١٤ = ١٠٠

Description	الأرقام القياسية			نسبة التغير من أكتوبر ٢٠١٩ إلى		البيان
	Index Numbers			Percent Change From Oct 2019 to		
	أكتوبر Oct 2019	سبتمبر Sep 2019	أكتوبر Oct 2018	سبتمبر Sep 2019	أكتوبر Oct 2018	
Structural Metal Products	117.3	116.7	106.7	0.5	9.9	منتجات معدنية إنشائية
Doors and windows	117.3	116.7	106.7	0.5	9.9	أبواب ونوافذ
Tanks and reservoirs	122.7	123.0	117.7	-0.2	4.2	صهاريج وخزانات
Tanks, reservoirs	122.7	123.0	117.7	-0.2	4.2	خزانات وصهاريج
Other fabricated metal products	112.9	112.5	101.5	0.4	11.2	منتجات معدنية جاهزة أخرى
Household Metal Products	118.1	117.0	108.0	0.9	9.4	منتجات معدنية منزلية
Hand tools	111.9	97.1	98.4	15.2	13.7	عدد يدوية
Fuel tanks and drums	72.0	73.6	75.2	-2.2	-4.3	صهاريج وبراميل
Screws and fasteners	122.6	123.2	96.9	-0.5	26.5	مسامير ومشابك
General- purpose machinery	105.5	106.1	105.9	-0.6	-0.4	سلع معدنية أخرى
General-purpose machinery	139.7	139.5	99.8	0.1	40.0	الآلات المستعملة في الأغراض العامة
Engines and turbines	88.1	87.9	90.7	0.2	-2.9	المحركات والتوربينات
Internal combustion engines used in automobiles	88.1	87.9	90.7	0.2	-2.9	محركات إحتراق داخلي المستخدمة في السيارات
Water pumps	251.3	252.5	115.5	-0.5	117.6	مضخات مائية
Liquids pumps	97.4	100.8	102.5	-3.4	-5.0	مضخات للسوائل
Air pumps	98.6	99.1	100.4	-0.5	-1.8	مضخات هواء
Taps, cocks and valves	481.7	481.3	136.4	0.1	253.2	حنفيات ومحابس وصمامات
Lifting equipment	85.8	85.8	86.3	0.0	-0.6	معدات رفع
Fork-lift trucks; other works trucks whether or not fitted with lifting or handling equipment;	85.8	85.8	86.3	0.0	-0.6	سيارات مزودة بروافع شوكية وسيارات نقل أخرى
Other multi-purpose machines	91.8	90.9	94.6	1.0	-3.0	آلات أخرى متعددة الأغراض
Gases and air conditioning equipment and cooling generators	89.4	88.2	89.9	1.4	-0.6	مولدات غازات ومعدات تكييف الهواء والتبريد
Machines for cleaning bottles and spraying devices	95.5	95.0	101.5	0.5	-5.9	آلات لتنظيف القناني وأجهزة رش

Monthly Wholesale Price Index

الرقم القياسي الشهري لأسعار الجملة

By Section and Division and Group

حسب الأبواب و الأقسام و المجموعات

and Class

و الفئات

2014 = 100



سنة الأساس ٢٠١٤ = ١٠٠

Description	الأرقام القياسية			نسبة التغير من أكتوبر ٢٠١٩ إلى		البيان
	Index Numbers			Percent Change From Oct 2019 to		
	أكتوبر Oct 2019	سبتمبر Sep 2019	أكتوبر Oct 2018	سبتمبر Sep 2019	أكتوبر Oct 2018	
Special-purpose machinery	95.2	95.1	101.4	0.1	-6.1	آلات مخصصة الغرض
Agricultural machinery	53.5	53.5	103.3	0.0	-48.2	آلات زراعية
Agricultural Tractors	37.0	37.0	105.2	0.0	-64.8	جرارات زراعية
Mechanical appliances for projecting, dispersing or spraying liquids or powders for agriculture	94.6	94.6	98.4	0.0	-3.9	أجهزة ميكانيكية لرش السوائل والمساحيق لأغراض الزراعة
Machune-tools	95.6	95.7	98.2	-0.1	-2.6	عدد آلية
Tools for working in the hand, powered	96.7	97.0	97.8	-0.3	-1.1	العدد اليدوية والعدد الآلية ذات المحركات
Electrical machinery and apparatus for soldering	95.3	95.3	98.3	0.0	-3.1	آلات وأجهزة كهربائية للحام بأنواعه
Machinery for mining, quarrying and construction	120.8	121.2	121.7	-0.3	-0.7	آلات عمليات التعدين واستغلال المحاجر والتشييد
Other mobile equipment (bulldozers and mechanical shovels and Studies)	103.5	104.1	103.4	-0.6	0.1	آلات أخرى متحركة (البلدوزرات والمجارف الميكانيكية والهراسات)
Sorting and screening, mineral solids	126.9	127.2	128.0	-0.2	-0.9	آلات فرز وغرلة المواد المعدنية والصلبة
Machines for the production of textiles, clothing, leather	101.4	101.7	101.9	-0.3	-0.5	آلات لإنتاج المنسوجات والملابس والجلود
Preparation of textile material and woven and woven machines	101.4	101.7	101.9	-0.3	-0.5	آلات لتحضير المواد النسيجية وغزلها ونسجها
Domestic appliances	97.0	96.5	94.9	0.5	2.2	أجهزة منزلية
Domestic appliances and parts thereof	90.7	90.1	95.2	0.7	-4.7	أجهزة كهربائية منزلية
Cooking appliances and plate warmers, non-electric, domestic,	171.7	172.5	91.3	-0.5	88.1	معدات طبخ وتسخين من النوع المنزلي غير كهربائية
Other special-purpose machinery	125.2	125.8	131.4	-0.5	-4.7	آلات أخرى مخصصة
Other machinery for the Purpose	125.2	125.8	131.4	-0.5	-4.7	آلات أخرى مخصصة الغرض
Office, accounting and computing machinery	89.0	88.1	89.0	1.0	0.0	آلات المكاتب والمحاسبة والحساب الإلكتروني

Monthly Wholesale Price Index

الرقم القياسي الشهري لأسعار الجملة

By Section and Division and Group

حسب الأبواب و الأقسام و المجموعات

and Class

و الفئات

2014 = 100



سنة الأساس ٢٠١٤ = ١٠٠

Description	الأرقام القياسية			نسبة التغير من أكتوبر ٢٠١٩ إلى		البيان
	Index Numbers			Percent Change From Oct 2019 to		
	أكتوبر Oct 2019	سبتمبر Sep 2019	أكتوبر Oct 2018	سبتمبر Sep 2019	أكتوبر Oct 2018	
Office and accounting machinery	78.0	78.5	80.0	-0.6	-2.5	آلات المكاتب والمحاسبة
Printing machines	74.2	74.8	76.1	-0.8	-2.5	آلات طباعة
Machinery and other offices	101.2	100.7	103.3	0.5	-2.0	آلات مكاتب أخرى
Computing machinery	94.2	92.6	93.3	1.7	1.0	آلات الحاسب الإلكتروني
The laptops	85.5	84.6	85.1	1.1	0.5	الحاسوب المحمول (لابتوب)
Storage units	103.2	101.0	102.0	2.2	1.2	وحدات تخزين
Electrical machinery and apparatus	99.0	99.5	98.9	-0.5	0.1	آلات وأجهزة كهربائية
Electricmotors, generators and transformers	106.9	107.1	110.4	-0.2	-3.2	محركات ومولدات ومحولات كهربائية
Electric motors, generators	106.9	107.0	109.0	-0.1	-1.9	محركات ومولدات كهربائية
Transformers	106.9	107.3	111.9	-0.4	-4.5	محولات كهربائية
Electricity distribution and control apparatus	96.4	96.3	90.5	0.1	6.5	أجهزة توزيع الكهرباء والتحكم فيها
Parts of electricity distribution or control	96.4	96.3	90.5	0.1	6.5	أجزاء لأجهزة توزيع الكهرباء أو التحكم فيها
Insulated wire and cable; optical fibre cables	94.0	95.0	92.1	-1.1	2.1	أسلاك وكابلات معزولة كابلات ليفية بصرية
Insulated winding wire	94.9	95.9	92.9	-1.0	2.2	أسلاك لف معزولة
Other electric conductors	79.2	79.9	78.6	-0.9	0.8	موصلات كهربائية أخرى
Primary cells and batteries	97.1	98.6	101.5	-1.5	-4.3	خلايا أولية وبطاريات
Primary cells and batteries	97.1	98.6	101.5	-1.5	-4.3	خلايا أولية وبطاريات
Lighting lamps	110.6	112.6	116.2	-1.8	-4.8	مصابيح إضاءة
Electric lamps	110.6	112.6	116.2	-1.8	-4.8	مصابيح كهربائية
Other electrical equipment and parts thereof	92.9	91.3	91.4	1.8	1.6	معدات كهربائية أخرى وأجزاؤها
Other electrical equipment and parts thereof	110.0	110.0	106.6	0.0	3.2	معدات كهربائية أخرى وأجزاؤها
Electrical insulators	91.7	89.9	90.3	2.0	1.6	عازلات كهربائية

Monthly Wholesale Price Index

الرقم القياسي الشهري لأسعار الجملة

By Section and Division and Group

حسب الأبواب والأقسام والمجموعات

and Class

و الفئات

2014 = 100



سنة الأساس ٢٠١٤ = ١٠٠

Description	الأرقام القياسية			نسبة التغير من أكتوبر ٢٠١٩ إلى		البيان
	Index Numbers			Percent Change From Oct 2019 to		
	أكتوبر Oct 2019	سبتمبر Sep 2019	أكتوبر Oct 2018	سبتمبر Sep 2019	أكتوبر Oct 2018	
Radio, television and communication equipment and apparatus	95.6	95.7	98.7	-0.1	-3.1	معدات وأجهزة الراديو والتلفزيون والاتصالات
Transmitters	99.6	99.7	104.1	-0.1	-4.3	أجهزة إرسال
Transmission apparatus for radio broadcasting or television,	93.7	94.5	98.8	-0.8	-5.2	أجهزة إرسال البث الإذاعي أو التلفزيوني
Television,	100.0	100.1	104.4	-0.1	-4.2	أجهزة الهاتف
Receivers	72.2	72.2	74.9	0.0	-3.6	أجهزة استقبال
Radio broadcast and television receivers	72.2	72.2	74.9	0.0	-3.6	أجهزة استقبال إذاعي وتلفزيوني
Smart cards	127.6	127.5	123.2	0.1	3.6	بطاقات ذكية
Smart Cards	127.6	127.5	123.2	0.1	3.6	البطاقات الذكية
Medical equipments	90.7	88.9	92.0	2.0	-1.4	الأجهزة الطبية
Medical Equipment	92.1	89.9	91.3	2.4	0.9	معدات طبية
The diagnosis of the medical electrical	105.9	105.7	95.7	0.2	10.7	أجهزة تشخيص كهربائية
The orthopaedic devices Jabr bone fractures	103.5	103.3	99.3	0.2	4.2	أجهزة لتقويم الأعضاء أجهزة جبر كسور العظام
Furniture Medicine	87.1	84.2	89.6	3.4	-2.8	أثاث للطب
Tools and medical diagnosis	83.7	81.6	88.9	2.6	-5.8	أدوات وتشخيص طبية
Fluid density measurements (Hedromtrut)	83.7	81.6	88.9	2.6	-5.8	مقاييس كثافة السوائل (هيدرومترات)
Visual equipment and photographic equipment	102.4	101.6	99.4	0.8	3.0	أجهزة بصرية ومعدات تصوير فوتوغرافي
Optical Devices	87.6	87.6	89.9	0.0	-2.6	أجهزة بصرية
Photography	109.6	108.3	103.9	1.2	5.5	أجهزة التصوير الفوتوغرافي
Clocks and parts thereof	95.6	95.4	96.4	0.2	-0.8	الساعات وأجزائها
Watches	95.6	95.4	96.4	0.2	-0.8	ساعات يد

Monthly Wholesale Price Index

الرقم القياسي الشهري لأسعار الجملة

By Section and Division and Group

حسب الأبواب والأقسام والمجموعات

and Class

و الفئات

2014 = 100



سنة الأساس ٢٠١٤ = ١٠٠

Description	الأرقام القياسية			نسبة التغير من أكتوبر ٢٠١٩ إلى		البيان
	Index Numbers			Percent Change From Oct 2019 to		
	أكتوبر Oct 2019	سبتمبر Sep 2019	أكتوبر Oct 2018	سبتمبر Sep 2019	أكتوبر Oct 2018	
Transport equipment	106.3	104.4	102.1	1.8	4.1	معدات النقل
Motorized vehicles and trailers	106.4	104.5	102.2	1.8	4.1	مركبات ذات محركات ومقطورات
Motor vehicles	107.1	105.7	102.8	1.3	4.2	المركبات ذات المحركات
Parts and accessories n.e.c. of motor vehicles	102.2	97.3	98.7	5.0	3.5	أجزاء وتوابع غير مصنفة في موضع آخر للمركبات ذات المحركات
Other transport equipment	94.1	94.3	90.0	-0.2	4.6	معدات نقل أخرى
Two-wheel bicycles	94.1	94.3	90.0	-0.2	4.6	دراجات بعجلتين

Annual Average Wholesale Price Index
in 2019المتوسط السنوي للرقم القياسي لأسعار
الجملة لعام ٢٠١٩ م

By Section and Division and Group

حسب الأبواب والأقسام والمجموعات

and Class

و الفئات

2014 = 100



سنة الأساس ٢٠١٤ = ١٠٠

Description	نسبة التغير %	متوسط الرقم القياسي خلال عام : Average Price Index in :		البيان
		2018	2019	
General Index	-15.3	116.8	98.9	الرقم القياسي العام
Agriculture and fishery products	-18.0	101.9	83.6	منتجات الزراعة وصيد الأسماك
Products of agriculture	-18.5	107.4	87.5	المنتجات الزراعية
Cereals	-21.5	114.3	89.7	الحبوب
Wheat	-18.8	100.8	81.8	القمح
Maize (corn)	-23.7	119.8	91.4	الذرة
Barley	-22.2	120.8	94.0	الشعير
Vegetables	-13.5	91.3	79.0	الخضروات
Melons	-16.4	80.9	67.6	البطيخ
Fruit-bearing vegetables	-13.8	94.4	81.4	الخضروات المثمرة
Root, bulb or tuberous vegetables	-9.4	91.6	83.0	خضروات جذرية ودرنية
Fruits	-16.8	108.8	90.5	الفواكه
Tropical and subtropical fruits	-15.6	110.9	93.6	الفواكه الاستوائية وشبه الاستوائية
Citrus fruits	-17.7	122.0	100.4	فواكه حمضية (حمضيات)
Grape	-24.9	82.8	62.2	عنب طازج
Pome fruits and stone fruits	-18.0	101.7	83.4	فواكه محتوية على نوى
Seeds	-20.7	146.0	115.8	البذور
Other seeds	-20.7	146.0	115.8	غيرها من البذور
Potatoes	-10.0	94.9	85.4	البطاطس
Potatoes	-10.0	94.9	85.4	بطاطس
Coffee and derivatives	-25.5	103.0	76.7	القهوة ومشتقاتها
Coffee bean Green	-25.5	103.0	76.7	بن أخضر
Legumes	-27.2	93.4	68.0	البقوليات
Legumes	-27.2	93.4	68.0	بقوليات
Fodder	-19.7	99.2	79.7	الأعلاف
Forage products	-19.7	99.2	79.7	منتجات علفية
Live animals and animal products	-16.0	88.4	74.3	حيوانات حية ومنتجات حيوانية

Annual Average Wholesale Price Index
in 2019المتوسط السنوي للرقم القياسي لأسعار
الجملة لعام ٢٠١٩ م

By Section and Division and Group

حسب الأبواب والأقسام والمجموعات

and Class

و الفئات

2014 = 100



سنة الأساس ٢٠١٤ = ١٠٠

Description	نسبة التغير %	متوسط الرقم القياسي خلال عام : Average Price Index in :		البيان
		2018	2019	
Live animals	-14.2	91.0	78.1	حيوانات حية
Live cattle	-13.8	95.8	82.6	أبقار حي
Other ruminants	-14.7	84.4	72.0	حيوانات مجتره أخرى
Eggs	-21.2	81.6	64.3	البيض
Eggs	-21.2	81.6	64.3	البيض
Other animal products	-8.4	96.5	88.4	منتجات حيوانية أخرى
Natural honey	-8.4	96.5	88.4	عسل طبيعي
Fish and other fishing products	-21.4	103.3	81.2	الأسماك ومنتجات صيد الأسماك الأخرى
Fish	-20.2	108.4	86.5	الأسماك
Fresh or chilled fish	-20.2	108.4	86.5	أسماك طازجة أو مبردة
Crustaceans	-27.6	83.3	60.3	قشريات
Crustaceans, not frozen	-27.6	83.3	60.3	قشريات غير مجمدة
Ores and Minerals	-17.5	98.7	81.4	الخامات والمعادن
Stones and sand	-17.5	98.7	81.4	أحجار ورمل
Stones building	-17.5	109.5	90.3	أحجار بناء
Marble and other calcareous stone building	-17.5	109.5	90.3	رخام وأحجار بناء جيرية أخرى
Sand	-17.5	90.3	74.5	رمل
Natural sands	-17.6	93.3	76.9	رمال طبيعية
Pebbles, gravel, stone broken	-17.5	83.9	69.2	حصى وحصباء وكسر حجر
Food products, beverages and tobacco and textiles	-17.2	108.1	89.5	المنتجات الغذائية والمشروبات والتبغ والمنسوجات
Meat, fish, fruit, vegetables, oils and fats	-18.2	99.5	81.4	اللحوم والأسماك والفواكة والخضروات والزيوت والدهون
Meat and meat products	-16.9	96.6	80.3	اللحوم ومنتجاتها
Meat of mammals, fresh or chilled	-16.1	90.0	75.5	لحوم الثدييات طازجة أو مبردة
Meat of poultry, fresh or chilled	-16.6	99.3	82.8	لحوم دواجن طازجة أو مبردة
Meat of mammals, Frozen	-21.2	94.4	74.4	لحوم ثدييات مجمدة
Meat of poultry, Frozen	-15.6	99.5	84.0	لحوم دواجن مجمدة

Annual Average Wholesale Price Index
in 2019By Section and Division and Group
and Classالمتوسط السنوي للرقم القياسي لأسعار
الجملة لعام ٢٠١٩ محسب الأبواب و الأقسام و المجموعات
و الفئات

2014 = 100

سنة الأساس ٢٠١٤ = ١٠٠

Description	نسبة التغير %	متوسط الرقم القياسي خلال عام : Average Price Index in :		البيان
		2018	2019	
Fish and crustaceans	-11.8	110.5	97.5	أسماك وقشريات
Frozen fish (excluding fish fillets and other fish meat)	-6.0	117.6	110.5	أسماك مجمدة (باستثناء شرائح السمك وغيرها من لحوم الأسماك)
Tuna and canned fish	-16.6	102.7	85.7	تونة وسمك معلب
Crustaceans, frozen	-20.0	111.4	89.1	قشريات مجمدة
Preserved vegetables	-15.4	109.9	93.0	خضروات محفوظة
Frozen vegetables, pulses and potatoes	-12.7	114.4	99.9	خضروات وبقوليات وبطاطا مجمدة
Canned chickpea and mixed pickles	-17.7	106.4	87.6	حمص حب معلب ومخلل مشكل
Fruit preserves	-18.6	101.8	82.9	فواكة محفوظة
Dried fruit	-13.0	102.3	89.0	فواكة مجففة
Fruit juices	-18.9	103.6	84.0	عصائر فواكه
Fruits and other nuts reserved	-18.2	95.7	78.3	فواكة وجوزيات أخرى محفوظة
Animal and vegetable oils and fats	-20.2	98.1	78.3	زيوت ودهون حيوانية ونباتية
Vegetable oils	-20.4	97.6	77.7	زيوت خضروات
Margarine	-17.0	108.1	89.7	سمن نباتي
Dairy products	-15.6	95.7	80.8	منتجات الألبان
Milk	-7.1	90.6	84.2	حليب
Milk	-6.7	90.2	84.2	حليب
Cream, fresh	-14.1	97.7	83.9	قشدة طازجة
Other dairy products	-18.2	97.4	79.7	منتجات ألبان أخرى
Milk and cream in solid forms	-20.0	89.6	71.7	لبن وقشدة في صورة جامدة
Yogurt (milk Rob)	-17.4	98.2	81.1	زبادي (لبن روب)
Butter	-16.2	139.1	116.6	زبدة
Cheese, fresh or processed	-19.0	94.6	76.6	جبين طازج أو محضر
Ice cream	-17.7	92.3	76.0	ايس كريم
Grain mills, starch and other food products products	-17.1	108.1	89.6	منتجات طواحين الحبوب والنشاء والمنتجات الغذائية الأخرى
Grain mill products	-16.0	94.0	79.0	منتجات طواحين الحبوب

Annual Average Wholesale Price Index
in 2019By Section and Division and Group
and Classالمتوسط السنوي للرقم القياسي لأسعار
الجملة لعام ٢٠١٩ محسب الأبواب والأقسام والمجموعات
و الفئات

2014 = 100

سنة الأساس ٢٠١٤ = ١٠٠

Description	نسبة التغير %	متوسط الرقم القياسي خلال عام : Average Price Index in :		البيان
		2018	2019	
Wheat flour	-16.9	113.3	94.1	دقيق الحنطة
Other cereal rrain products (including corn flakes)	-14.4	110.1	94.3	منتجات حبوب غذائية أخرى بما فيها رقائق الذرة (كرون فليكس)
Rice crunched half or completely grinded	-15.8	87.2	73.4	أرز نصف مطحون أو مطحون تماما
Animal Food	-19.3	107.3	86.6	أغذية حيوانية
Preparations for animal feed	-19.3	107.3	86.6	مستحضرات لتغذية الحيوانات
Bakery products	-15.8	117.2	98.7	منتجات المخابز
Baklawa	-14.8	109.5	93.3	بقلاوة
Plain biscuits	-14.6	104.5	89.2	بسكوت عادي
Pastry and Cakes	-15.7	126.6	106.7	معجنات وكيك
Bread and other bakers wares	-16.8	110.5	91.9	خبز ومخبوزات أخرى
Suger	-21.0	103.0	81.4	السكر
Refined sugar	-21.0	103.0	81.4	السكر المكرر
Cocoa, chocolate and sugar confectionery	-16.8	127.0	105.7	ككاو وشوكولاته وحلويات سكرية
Chocolate	-17.9	132.4	108.7	شوكولاتة
Sugary sweets	-13.2	112.1	97.3	حلويات سكرية
Uncooked pasta	-16.9	100.4	83.4	عجائن غير مطبوخة
Spaghetti	-16.9	100.4	83.4	معكرونة
Food products n.e.c.	-19.2	100.1	80.9	المنتجات الغذائية غير المصنفة في موضع آخر
Coffee and tea	-18.4	100.4	81.9	بن وشاي
Spices and aromatic, processed	-9.3	110.4	100.1	التوابل والنباتات العطرية مجهزة
Other food products	-20.9	98.6	78.0	منتجات غذائية أخرى
Beverages	-16.2	158.3	132.6	المشروبات
bottled drinks	-16.2	158.3	132.6	المشروبات المعبأة
Water	-16.2	105.0	88.0	المياه
Gaseous drinks	-16.3	163.9	137.2	المشروبات الغازية

Annual Average Wholesale Price Index
in 2019المتوسط السنوي للرقم القياسي لأسعار
الجملة لعام ٢٠١٩ م

By Section and Division and Group

حسب الأبواب والأقسام والمجموعات

and Class

و الفئات

2014 = 100



سنة الأساس ٢٠١٤ = ١٠٠

Description	نسبة التغير %	متوسط الرقم القياسي خلال عام : Average Price Index in :		البيان
		2018	2019	
Tobacco products	-16.3	250.7	209.8	منتجات التبغ
Tobacco products	-16.3	250.7	209.8	منتجات التبغ
Cigars	-16.5	252.4	210.7	سيجار
Moasel	-6.7	197.1	183.8	المعسل
Spinning Yarns and Fabrics	-16.9	107.5	89.3	غزل وخيوط أقمشة
Threading sewing	-21.6	93.0	72.9	خيوط خياطة
Sewing thread	-21.6	93.0	72.9	خيوط للحياكة
Fabric is cotton	-12.4	104.9	91.9	أقمشة غير قطنية
Woven fabrics of carded wool or of carded fine animal hair	-12.4	104.9	91.9	أقمشة منسوجة من صوف ممشق أو من وبر حيوانات
Cotton fabrics	-16.2	103.4	86.7	أقمشة قطنية
Cotton fabrics	-16.2	103.4	86.7	أقمشة قطنية
Fabrics, artificial	-15.5	113.5	95.9	أقمشة اصطناعية
Fabrics, artificial	-15.5	113.5	95.9	أقمشة اصطناعية
Textile articles other than apparel	-15.8	96.1	80.9	الأصناف النسيجية الجاهزة باستثناء الملابس
Made-up textile articles	-16.6	96.7	80.6	أصناف نسيجية جاهزة
Blankets	-20.5	77.1	61.3	بطانيات
Towels	-15.3	100.4	85.0	مناشف
Other made -up textile articles	-18.1	105.8	86.7	أصناف نسيجية جاهزة أخرى
Carpets and textile floor coverings	-14.9	95.5	81.3	بسط وأغطية أرضيات نسيجية أخرى
Carpets and textile floor coverings, knotted	-13.3	96.1	83.3	بسط وأغطية أرضيات نسيجية أخرى
Other carpets and textile floor coverings (including those of felt)	-19.3	93.9	75.8	بسط أخرى وأغطية أرضيات نسيجية (بما في ذلك المصنوعة من اللباد)
Knitting Fabrics	-16.9	96.5	80.2	أقمشة تريكو
Wearing apparel , except fur apparel	-16.9	96.5	80.2	ملبوسات ماعدا الملبوسات الفرائية
Knitted gloves - socks	5.0	264.6	277.9	قفازات تريكو (جوارب)
Knitwear Garments	-21.4	74.7	58.7	ملبوسات تريكو
Clothing of woven fabrics	-17.5	95.1	78.5	ألبسة من أقمشة منسوجة

Annual Average Wholesale Price Index
in 2019المتوسط السنوي للرقم القياسي لأسعار
الجملة لعام ٢٠١٩ مBy Section and Division and Group
and Classحسب الأبواب و الأقسام و المجموعات
و الفئات

2014 = 100

سنة الأساس ٢٠١٤ = ١٠٠

Description	نسبة التغير %	متوسط الرقم القياسي خلال عام : Average Price Index in :		البيان
		2018	2019	
Leather and leather products; footwear	-20.0	86.7	69.4	جلود ومنتجات جلدية وأحذية
Bags	-18.6	74.8	60.9	الحقائب
Luggage bags, handbags	-18.6	74.8	60.9	حقائب أمتعة وحقائب يدوية
Footwear	-19.8	86.7	69.5	الأحذية
Footwear	-19.8	86.7	69.5	أحذية
Sports footwear	-18.1	97.3	79.7	الأحذية الرياضية
Sports footwear	-18.1	97.3	79.7	الأحذية الرياضية
Other footwar	-23.8	96.6	73.6	أحذية أخرى
Other footwar	-23.8	96.6	73.6	أحذية أخرى
Other goods	-16.0	143.9	120.9	سلع أخرى
Wooden Products	-17.0	97.5	80.9	المنتجات الخشبية
Wooden planks	-16.8	100.8	83.9	ألواح خشبية
Wooden planks	-16.8	100.8	83.9	ألواح خشبية
Slabs Other (Plywood)	-15.7	106.1	89.4	ألواح أخرى (أبلاكاش)
Slabs Other (Plywood)	-15.7	106.1	89.4	ألواح أخرى (أبلاكاش)
Panels manufactured	-18.8	91.7	74.5	ألواح مصنعة
Panels manufactured	-18.8	91.7	74.5	ألواح مصنعة
Other wooden products	-16.4	88.2	73.7	منتجات خشبية أخرى
Other wooden products	-16.4	88.2	73.7	منتجات خشبية أخرى
Pulp and paper	-13.9	114.0	98.2	العجائن الورقية
Pulp, paper and paperboard	-13.8	114.0	98.3	عجائن الورق والورق المقوى
Newsprint	-15.1	149.0	126.5	ورق صحف
Toilet paper	-15.2	100.4	85.1	ورق صحي (تواليت)
Cardboard	-17.1	92.9	77.0	ورق مقوى
Other paper and paperboard products	-10.0	103.8	93.4	منتجات أخرى مصنوعة من الورق
Books	-14.6	113.6	97.0	دفاتر

Annual Average Wholesale Price Index
in 2019المتوسط السنوي للرقم القياسي لأسعار
الجملة لعام ٢٠١٩ م

By Section and Division and Group

حسب الأبواب والأقسام والمجموعات

and Class

و الفئات

2014 = 100



سنة الأساس ٢٠١٤ = ١٠٠

Description	نسبة التغير %	متوسط الرقم القياسي خلال عام : Average Price Index in :		البيان
		2018	2019	
Books	-14.6	113.6	97.0	دفاتر
Refined petroleum products	-14.2	313.0	268.6	المنتجات النفطية المكررة
Petroleum oils	-14.2	315.7	271.0	الزيوت النفطية
Motor spirit(gasolene)	-13.6	382.4	330.4	كحول محركات (غازولين)
Gas oil	-16.4	204.2	170.7	زيت الغاز
Lubricating petroleum	-19.1	88.6	71.7	زيوت تزييق نفطية
Petroleum gases	-16.7	105.0	87.5	الغازات النفطية
Petroleum gases	-16.7	105.0	87.5	غازات نفطية
Basic chemicals	-25.4	72.5	54.1	المواد الكيميائية الأساسية
Chemicals non-core membership	-28.0	61.5	44.3	مواد كيميائية غير عضوية أساسية
Chemicals	-37.5	114.4	71.5	مواد كيميائية
Chemical elements is not nec	-27.4	59.8	43.4	عناصر كيميائية غير مصنفة في موضع آخر
Fertilizers and pesticides	-18.3	96.3	78.7	الأسمدة ومبيدات الآفات
Mineral or chemical fertilizers,nitrogenous	-18.7	90.7	73.7	أسمدة كيميائية أو معدنية ازوتية
Insecticides	-17.2	113.1	93.6	مبيد حشرات
Plastics in primary forms	-25.3	98.0	73.2	الدائن في أشكالها الأولية
Polymers of ethylene, in primary forms	-25.3	98.0	73.2	بوليمرات إيثيلين في أشكالها الأولية
Other chemical products, artificial fibers	-16.7	98.3	81.9	منتجات كيميائية أخرى وألياف اصطناعية
Paints and derivatives	-16.2	115.8	97.0	الدهانات ومشتقاتها
Coverings	-16.3	116.5	97.5	دهانات
Printing ink	-13.8	100.3	86.5	حبر طباعة
Pharmaceutical products	-16.8	91.5	76.1	المنتجات الصيدلانية
Vitamins and Steroids	-18.6	101.5	82.6	بروفيتامينات (فيتامينات كاملة الفعالية) فيتامينات وهرمونات
Medicines therapeutic uses or preventive diplomacy	-15.2	92.4	78.4	أدوية للاستخدامات العلاجية أو الوقائية
Other pharmaceutical products	-19.4	86.2	69.5	منتجات صيدلانية أخرى

Annual Average Wholesale Price Index
in 2019By Section and Division and Group
and Class

2014 = 100

المتوسط السنوي للرقم القياسي لأسعار
الجملة لعام ٢٠١٩ محسب الأبواب والأقسام والمجموعات
و الفئات

سنة الأساس ٢٠١٤ = ١٠٠

Description	نسبة التغير %	متوسط الرقم القياسي خلال عام : Average Price Index in :		البيان
		2018	2019	
Toilet preparations	-17.2	100.0	82.8	مستحضرات تجميل
Toilet preparations	-17.2	100.0	82.8	مستحضرات تجميل
Chemical products n.e.c.	-10.2	102.5	92.0	منتجات كيميائية غير مصنفة في موضع آخر
Essential oils	-10.2	102.5	92.0	زيوت عطرية
Rubber and plastics products	-16.9	94.1	78.2	المطاط ومنتجات اللدائن
Rubber tyres and tubes	-17.7	83.6	68.8	الإطارات والأنابيب المطاطية
Tyres	-17.7	83.6	68.8	إطارات
Other rubber products	-14.9	93.1	79.2	منتجات مطاطية أخرى
Rubber and plastics	-14.9	93.1	79.2	أنايب ومواسير وخرطوم من مطاط
Semi-manufactures of plastics	-17.2	97.0	80.3	لدائن نصف مصنوعة
Pipes and tubes, plastic	-19.5	91.2	73.4	أنايب ومواسير بلاستيك
Plates, sheets and coils and chips strip of plastics	-17.0	97.7	81.1	ألواح وصفائح ولفائف ورقائق قدد من لدائن
Packaging products of plastics	-16.9	105.3	87.5	منتجات تغليف مصنوعة من لدائن
Plastic bags	-15.8	107.9	90.8	أكياس بلاستيكية
Plastic bottles boxes	-17.4	104.2	86.1	صناديق وقوارير بلاستيكية
Other plastics prod products	-16.3	85.7	71.7	منتجات لدائنية أخرى
Tableware, kitchenware, household articles	-16.3	85.4	71.5	أدوات مائدة وأدوات مطبخ وغيرها من الأدوات المنزلية
Builders? ware of plastics n.e.c.	-20.4	99.2	79.0	أدوات بنائين مصنوعة من لدائن
Glass and non-metallic products	-15.4	100.4	84.9	المنتجات الزجاجية والغير فلزية
Glass products	-12.8	108.2	94.3	المنتجات الزجاجية
Glass	-16.6	102.5	85.5	زجاج
Glass fibres	-16.4	97.3	81.3	ألياف زجاجية
Other glass articles	-6.8	128.8	120.1	مواد زجاجية أخرى
Ceramic construction tools and other	-16.2	101.8	85.3	الأدوات الخزفية الإنشائية وغيرها
Ceramic sinks, baths	-17.0	97.4	80.8	مفاصل وأحواض استحمام من خزف
Ceramic household and ornamental articles	-15.5	105.1	88.8	أدوات منزلية وزينية من خزف

Annual Average Wholesale Price Index
in 2019By Section and Division and Group
and Class

2014 = 100

المتوسط السنوي للرقم القياسي لأسعار
الجملة لعام ٢٠١٩ محسب الأبواب والأقسام والمجموعات
و الفئات

سنة الأساس ٢٠١٤ = ١٠٠

Description	نسبة التغير %	متوسط الرقم القياسي خلال عام : Average Price Index in :		البيان
		2018	2019	
Refractory products and construction products is thermal	-16.2	103.0	86.3	منتجات حرارية ومنتجات إنشائية غير حرارية
Red brick Bricks	-19.2	101.2	81.8	طوب احمر قرميد
Kicana and Ceramic and Floor	-13.3	104.9	91.0	كيشاني وسراميك وارضيات
Gypsum and lime and cement	-15.4	90.8	76.8	أسمنت وجير وجبس
Gypsum types	-16.3	76.0	63.6	جبس بأنواعه
Cement	-15.3	94.4	80.0	الإسمنت
Articles of concrete, cement and plaster	-16.2	99.9	83.7	أصناف من الجبس والإسمنت والخرسانة
Non-refractory mortars and concretes	-16.4	92.1	77.0	أنواع غير حرارية من البلاط والخرسانة
Items made of gypsum	-11.5	135.7	120.1	أصناف مصنوعة من الجبس
Tiles Cement	-15.5	99.5	84.1	بلاط أسمتي
Armed concrete pipes	-20.7	99.8	79.1	انابيب اسمنتية مسلحة
The building blocks of items made of them	-17.6	105.8	87.2	أحجار بناء وأصناف مصنعة منها
Marble and stone	-17.0	106.5	88.4	رخام وحجر
Other worked monumentaor building stone	-17.7	105.4	86.7	أحجار مشغولة أخرى للنصب أو البناء
No other metal products metal	-15.4	98.6	83.4	منتجات معدنية لا فلزية أخرى
Articles of asphalt or of similar material	-15.4	98.6	83.4	أصناف من الأسفلت أو من مواد مماثلة
Furniture ; other transportable goods n.e.c.	-14.7	93.3	79.6	أثاث وسلع أخرى قابلة للنقل غير مصنفة في موضع آخر
Furniture	-14.6	93.2	79.6	أثاث
Seats	-16.2	75.8	63.5	مقاعد
Other furniture, of a kind used in offices	-19.7	91.6	73.6	أصناف أثاث أخرى من النوع المستعمل في المكاتب
Other products not classified	-13.6	95.5	82.5	أصناف أثاث أخرى غير مصنفة في موضع آخر
Mattresses Spring	-16.0	92.1	77.4	مراتب سبرنق

Annual Average Wholesale Price Index
in 2019المتوسط السنوي للرقم القياسي لأسعار
الجملة لعام ٢٠١٩ م

By Section and Division and Group

حسب الأبواب والأقسام والمجموعات

and Class

و الفئات

2014 = 100



سنة الأساس ٢٠١٤ = ١٠٠

Description	نسبة التغير %	متوسط الرقم القياسي خلال عام : Average Price Index in :		البيان
		2018	2019	
Jewellery and related articles	-10.9	92.0	82.0	مجوهرات وأصناف ذات صلة
Jewellery and related articles	-10.9	92.0	82.0	مجوهرات وأصناف أخرى من معادن ثمينة
Sports goods	-17.7	110.6	91.0	أدوات رياضة
Gymnasium or athletics articles and equipment	-17.7	110.6	91.0	أصناف ومعدات لألعاب الجيمبار أو ألعاب القوى
Games	-21.5	81.9	64.3	ألعاب
Toys and Games non-human	-18.9	92.8	75.3	دمى وألعاب غير بشرية
Video game consoles	-24.8	71.4	53.7	ألعاب فيديو
Other manufactured articles n.e.c.	-16.3	102.6	85.9	أصناف مصنعة أخرى غير مصنفة في موضع آخر
Ribbons Typewriter movies	-17.4	105.6	87.2	أقلام وأشربة للآلات الكاتبة
Other manufactured	-15.9	101.8	85.6	أصناف أخرى
Metal products, machinery and equipment	-13.0	101.1	88.0	المنتجات المعدنية والآلات والمعدات
Basic metals	-15.4	102.1	86.4	الفلزات القاعدية
Products of iron or steel	-14.9	105.0	89.4	منتجات من الحديد والصلب
Flat-rolled products of non-alloy steel,	-13.8	112.6	97.1	منتجات مدلفنة مسطحة من الصلب
Iron rods and wires	-13.2	83.4	72.4	أسلاك حديد وقضبان
Wire of iron or non-alloy steel	-15.5	98.3	83.1	أسلاك من الحديد أو من الصلب غير السبائكي
Tubes, pipes and hollow profiles, of steel	-18.7	98.4	80.0	أنابيب ومواسير وأشكال جوفاء من الصلب
Tubes, pipes and hollow profiles of cast-iron	-18.5	101.8	83.0	أنابيب ومواسير وأشكال جوفاء من الحديد
Copper and Nickel	-19.8	96.7	77.6	نحاس ونيكل
Copper	-19.8	96.7	77.6	نحاس
Gold Bullion	-13.3	94.9	82.3	سبائك ذهبية
Products from Alomoumnyum or aluminum alloy	-13.3	94.9	82.3	منتجات من الألومنيوم أو سبائك الألومنيوم
Fabricated metal products	-10.8	107.9	96.3	المنتجات المعدنية المصنوعة

Annual Average Wholesale Price Index
in 2019المتوسط السنوي للرقم القياسي لأسعار
الجملة لعام ٢٠١٩ م

By Section and Division and Group

حسب الأبواب والأقسام والمجموعات

and Class

و الفئات

2014 = 100



سنة الأساس ٢٠١٤ = ١٠٠

Description	نسبة التغير %	متوسط الرقم القياسي خلال عام : Average Price Index in :		البيان
		2018	2019	
Structural Metal Products	-11.6	109.2	96.5	منتجات معدنية إنشائية
Doors and windows	-11.6	109.2	96.5	أبواب ونوافذ
Tanks and reservoirs	-13.8	117.3	101.1	صهاريج وخزانات
Tanks, reservoirs	-13.8	117.3	101.1	خزانات وصهاريج
Other fabricated metal products	-7.4	101.4	93.9	منتجات معدنية جاهزة أخرى
Household Metal Products	-8.2	105.8	97.1	منتجات معدنية منزلية
Hand tools	-17.2	100.1	82.9	عدد يدوية
Fuel tanks and drums	-22.3	77.9	60.5	صهاريج وبراميل
Screws and fasteners	7.3	96.6	103.7	مسامير ومشابك
General- purpose machinery	-17.2	106.2	87.9	سلع معدنية أخرى
General-purpose machinery	8.1	100.0	108.1	الآلات المستعملة في الأغراض العامة
Engines and turbines	-14.9	88.1	75.0	المحركات والتوربينات
Internal combustion engines used in automobiles	-14.9	88.1	75.0	محركات احتراق داخلي المستخدمة في السيارات
Water pumps	58.2	114.9	181.8	مضخات مائية
liquids pumps	-17.0	101.9	84.6	مضخات للسوائل
Air pumps	-17.8	100.8	82.9	مضخات هواء
Taps, cocks and valves	143.2	135.2	328.8	حنفيات ومحابس وصمامات
Lifting equipment	-16.9	86.4	71.8	معدات رفع
Fork-lift trucks; other works trucks whether or not fitted with lifting or handling equipment;	-16.9	86.4	71.8	سيارات مزودة بروافع شوكية وسيارات نقل أخرى
Other multi-purpose machines	-19.5	95.3	76.7	آلات أخرى متعددة الأغراض
Gases and air conditioning equipment and cooling generators	-18.3	90.5	73.9	مولدات غازات ومعدات تكييف الهواء والتبريد
Machines for cleaning bottles and spraying devices	-21.1	102.3	80.7	آلات لتنظيف القناني وأجهزة رش
Special-purpose machinery	-21.9	101.9	79.6	آلات مخصصة الغرض

Annual Average Wholesale Price Index
in 2019المتوسط السنوي للرقم القياسي لأسعار
الجملة لعام ٢٠١٩ مBy Section and Division and Group
and Classحسب الأبواب والأقسام والمجموعات
و الفئات

2014 = 100

سنة الأساس ٢٠١٤ = ١٠٠

Description	نسبة التغير %	متوسط الرقم القياسي خلال عام : Average Price Index in :		البيان
		2018	2019	
Agricultural machinery	-49.8	97.8	49.1	آلات زراعية
Agricultural Tractors	-64.3	102.8	36.7	جرارات زراعية
Mechanical appliances for projecting, dispersing or spraying liquids or powders for agriculture	-6.7	85.6	79.9	أجهزة ميكانيكية لرش السوائل والمساحيق لأغراض الزراعة
Machune-tools	-20.3	99.9	79.6	عدد آليّة
Tools for working in the hand, powered	-12.0	94.7	83.3	العدد اليدوية والعدد الآليّة ذات المحركات
Electrical machinery and apparatus for soldering	-22.3	101.3	78.7	آلات وأجهزة كهربائية للحام بأنواعه
Machinery for mining, quarrying and construction	-17.8	122.1	100.4	آلات عمليات التعدين واستغلال المحاجر والتشييد
Other mobile equipment (bulldozers and mechanical shovels and Studies)	-20.1	107.9	86.2	آلات أخرى متحركة (البلدوزرات والمجارف الميكانيكية والهراسات)
Sorting and screening, mineral solids	-17.0	127.0	105.4	آلات فرز وغرلة المواد المعدنية والصلبة
Machines for the production of textiles, clothing, leather	-19.3	105.1	84.8	آلات لإنتاج المنسوجات والملابس والجلود
Preparation of textile material and woven and woven machines	-19.3	105.1	84.8	آلات لتحضير المواد النسيجية وغزلها ونسجها
Domestic appliances	-16.6	95.9	80.0	أجهزة منزلية
Domestic appliances and parts thereof	-21.7	96.4	75.5	أجهزة كهربائية منزلية
Cooking appliances and plate warmers, non-electric, domestic,	48.6	90.1	133.9	معدات طبخ وتسخين من النوع المنزلي غير كهربائية
Other special-purpose machinery	-21.9	136.2	106.4	آلات أخرى مخصصة
Other machinery for the Purpose	-21.9	136.2	106.4	آلات أخرى مخصصة الغرض
Office, accounting and computing machinery	-19.4	91.4	73.7	آلات المكاتب والمحاسبة والحساب الإلكتروني
Office and accounting machinery	-22.1	83.9	65.4	آلات المكاتب والمحاسبة
Printing machines	-23.0	80.7	62.1	آلات طباعة
Machinery and other offices	-17.8	103.0	84.7	آلات مكاتب أخرى

Annual Average Wholesale Price Index
in 2019المتوسط السنوي للرقم القياسي لأسعار
الجملة لعام ٢٠١٩ مBy Section and Division and Group
and Classحسب الأبواب والأقسام والمجموعات
و الفئات

2014 = 100

سنة الأساس ٢٠١٤ = ١٠٠

Description	نسبة التغير %	متوسط الرقم القياسي خلال عام : Average Price Index in :		البيان
		2018	2019	
Computing machinery	-18.2	95.0	77.7	آلات الحاسب الإلكتروني
The laptops	-20.0	88.0	70.4	الحاسوب المحمول (لابتوب)
Storage units	-16.6	102.3	85.3	وحدات تخزين
Electrical machinery and apparatus	-18.4	100.9	82.3	آلات وأجهزة كهربائية
Electricmotors, generators and transformers	-20.0	111.7	89.4	محركات ومولدات ومحولات كهربائية
Electric motors, generators	-19.7	111.4	89.5	محركات ومولدات كهربائية
Transformers	-20.3	112.0	89.3	محولات كهربائية
Electricity distribution and control apparatus	-11.8	91.4	80.6	أجهزة توزيع الكهرباء والتحكم فيها
Parts of electricity distribution or control	-11.8	91.4	80.6	أجزاء لأجهزة توزيع الكهرباء أو التحكم فيها
Insulated wire and cable; optical fibre cables	-18.4	95.2	77.7	أسلاك وكابلات معزولة كابلات ليفية بصرية
Insulated winding wire	-18.2	95.9	78.4	أسلاك لف معزولة
Other electric conductors	-19.4	81.8	65.9	موصلات كهربائية أخرى
Primary cells and batteries	-21.6	103.7	81.3	خلايا أولية وبطاريات
Primary cells and batteries	-21.6	103.7	81.3	خلايا أولية وبطاريات
Lighting lamps	-19.1	115.5	93.4	مصابيح إضاءة
Electric lamps	-19.1	115.5	93.4	مصابيح كهربائية
Other electrical equipment and parts thereof	-18.1	92.5	75.8	معدات كهربائية أخرى وأجزاؤها
Other electrical equipment and parts thereof	-17.7	110.6	91.0	معدات كهربائية أخرى وأجزاؤها
Electrical insulators	-18.1	91.2	74.7	عازلات كهربائية
Radio, television and communication equipment and apparatus	-20.8	100.1	79.3	معدات وأجهزة الراديو والتلفزيون والاتصالات
Transmitters	-22.3	106.2	82.5	أجهزة إرسال

Annual Average Wholesale Price Index
in 2019By Section and Division and Group
and Class

2014 = 100

المتوسط السنوي للرقم القياسي لأسعار
الجملة لعام ٢٠١٩ محسب الأبواب والأقسام والمجموعات
و الفئات

سنة الأساس ٢٠١٤ = ١٠٠

Description	نسبة التغير %	متوسط الرقم القياسي خلال عام : Average Price Index in :		البيان
		2018	2019	
Transmission apparatus for radio broadcasting or television,	-23.5	101.3	77.5	أجهزة إرسال البث الإذاعي أو التلفزيوني
Television,	-22.2	106.5	82.9	أجهزة الهاتف
Receivers	-21.6	76.8	60.2	أجهزة استقبال
Radio broadcast and television receivers	-21.6	76.8	60.2	أجهزة استقبال إذاعي وتلفزيوني
Smart cards	-11.9	119.7	105.4	بطاقات ذكية
Smart Cards	-11.9	119.7	105.4	البطاقات الذكية
Medical equipments	-21.5	94.0	73.8	الأجهزة الطبية
Medical Equipment	-20.7	93.3	74.0	معدات طبية
The diagnosis of the medical electrical	-15.2	95.6	81.1	أجهزة تشخيص كهربائية
The orthopaedic devices Jabr bone fractures	-19.2	101.6	82.1	أجهزة لتقويم الأعضاء أجهزة جبر كسور العظام
Furniture Medicine	-22.6	92.3	71.4	أثاث للطب
Tools and medical diagnosis	-23.3	90.2	69.2	أدوات وتشخيص طبية
Fluid density measurements (Hedromtrut)	-23.3	90.2	69.2	مقاييس كثافة السوائل (هيدرومترات)
Visual equipment and photographic equipment	-21.3	103.7	81.6	أجهزة بصرية ومعدات تصوير فوتوغرافي
Optical Devices	-24.9	96.6	72.5	أجهزة بصرية
Photography	-19.8	107.2	86.0	أجهزة التصوير الفوتوغرافي
Clocks and parts thereof	-19.0	98.1	79.5	الساعات وأجزاؤها
Watches	-19.0	98.1	79.5	ساعات يد
Transport equipment	-15.7	102.2	86.2	معدات النقل
Motorized vehicles and trailers	-15.6	102.3	86.3	مركبات ذات محركات ومقطورات
Motor vehicles	-15.1	102.6	87.1	المركبات ذات المحركات
Parts and accessories n.e.c. of motor vehicles	-18.8	100.5	81.6	أجزاء وتوابع غير مصنفة في موضع آخر للمركبات ذات المحركات
Other transport equipment	-15.4	92.1	77.9	معدات نقل أخرى

Annual Average Wholesale Price Index
in 2019

المتوسط السنوي للرقم القياسي لأسعار
الجملة لعام ٢٠١٩ م

By Section and Division and Group
and Class

حسب الأبواب والأقسام والمجموعات
و الفئات

2014 = 100

سنة الأساس ٢٠١٤ = ١٠٠



Description	نسبة التغير %	متوسط الرقم القياسي خلال عام : Average Price Index in :		البيان
		2018	2019	
Two-wheel bicycles	-15.4	92.1	77.9	دراجات بعجلتين

Relative Importances For
Wholesale Price Index

By Section and Division and Group

and Class

2014 = 100



الأهمية النسبية للرقم القياسي لأسعار الجملة

حسب الأبواب و الأقسام و المجموعات

و الفئات

سنة الأساس ٢٠١٤ = ١٠٠

Description	الأهمية النسبية	البيان
	Relative Importance	
General Index	100.000	الرقم القياسي العام
Agriculture and fishery products	8.670	منتجات الزراعة وصيد الأسماك
Products of agriculture	5.905	المنتجات الزراعية
Cereals	1.857	الحبوب
Wheat	0.588	القمح
Maize (corn)	0.359	الذرة
Barley	0.909	الشعير
Vegetables	0.739	الخضروات
Melons	0.143	البطيخ
Fruit-bearing vegetables	0.472	الخضروات المثمرة
Root, bulb or tuberous vegetables	0.124	خضروات جذرية ودرنية
Fruits	2.052	الفواكة
Tropical and subtropical fruits	1.231	الفواكه الاستوائية وشبه الاستوائية
Citrus fruits	0.251	فواكه حمضية (حمضيات)
Grape	0.102	عنب طازج
Pome fruits and stone fruits	0.469	فواكه محتوية على نوى
Seeds	0.154	البذور
Other seeds	0.154	غيرها من البذور
Potatoes	0.175	البطاطس
Potatoes	0.175	بطاطس
Coffee and derivatives	0.067	القهوة ومشتقاتها
Coffee bean Green	0.067	بن أخضر
Legumes	0.043	البقوليات
Legumes	0.043	بقوليات
Fodder	0.819	الأعلاف
Forage products	0.819	منتجات علفية
Live animals and animal products	2.422	حيوانات حية ومنتجات حيوانية
Live animals	1.703	حيوانات حية

Relative Importances For
Wholesale Price Index

By Section and Division and Group

and Class

2014 = 100



الأهمية النسبية للرقم القياسي لأسعار الجملة

حسب الأبواب و الأقسام و المجموعات

و الفئات

سنة الأساس ٢٠١٤ = ١٠٠

Description	الأهمية النسبية	البيان
	Relative Importance	
Live cattle	0.986	أبقار حي
Other ruminants	0.717	حيوانات مجترة أخرى
Eggs	0.688	البيض
Eggs	0.688	البيض
Other animal products	0.030	منتجات حيوانية أخرى
Natural honey	0.030	عسل طبيعي
Fish and other fishing products	0.343	الأسماك ومنتجات صيد الأسماك الأخرى
Fish	0.274	الأسماك
Fresh or chilled fish	0.274	أسماك طازجة أو مبردة
Crustaceans	0.069	قشريات
Crustaceans, not frozen	0.069	قشريات غير مجمدة
Ores and Minerals	0.590	الخامات والمعادن
Stones and sand	0.590	أحجار ورمل
Stones building	0.258	أحجار بناء
Marble and other calcareous stone building	0.258	رخام وأحجار بناء جيرية أخرى
Sand	0.332	رمل
Natural sands	0.226	رمال طبيعية
Pebbles, gravel,stone broken	0.106	حصى وحصباء وكسر حجر
Food products,beverages and tobacco and textiles	17.306	المنتجات الغذائية والمشروبات والتبغ والمنسوجات
Meat, fish, fruit,vegetables, oils and fats	4.121	اللحوم والأسماك والفواكة والخضروات والزيتون والدهون
Meat and meat products	1.311	اللحوم ومنتجاتها
Meat of mammals, fresh or chilled	0.234	لحوم الثدييات طازجة أو مبردة
Meat of poultry, fresh or chilled	0.041	لحوم دواجن طازجة أو مبردة
Meat of mammals, Frozen	0.300	لحوم ثدييات مجمدة
Meat of poultry, Frozen	0.736	لحوم دواجن مجمدة
Fish and crustaceans	0.153	أسماك وقشريات
Frozen fish (excluding fish fillets and other fish meat)	0.070	أسماك مجمدة (باستثناء شرائح السمك وغيرها من لحوم الأسماك)
Tuna and canned fish	0.066	تونة وسمك معلب

Relative Importances For
Wholesale Price IndexBy Section and Division and Group
and Class

2014 = 100



الأهمية النسبية للرقم القياسي لأسعار الجملة

حسب الأبواب و الأقسام و المجموعات
و الفئات

سنة الأساس ٢٠١٤ = ١٠٠

Description	الأهمية النسبية	البيان
	Relative Importance	
Crustaceans, frozen	0.016	قشريات مجمدة
Preserved vegetables	0.310	خضروات محفوظة
Frozen vegetables, pulses and potatoes	0.135	خضروات وبقوليات وبطاطا مجمدة
Canned chickpea and mixed pickles	0.175	حمص حب معلب ومخلل مشكل
Fruit preserves	0.559	فواكة محفوظة
Dried fruit	0.011	فواكة مجففة
Fruit juices	0.422	عصائر فواكه
Fruits and other nuts reserved	0.126	فواكة وجوزيات أخرى محفوظة
Animal and vegetable oils and fats	1.788	زيوت ودهون حيوانية ونباتية
Vegetable oils	1.701	زيوت خضروات
Margarine	0.087	سمن نباتي
Dairy products	2.431	منتجات الألبان
Milk	0.593	حليب
Milk	0.563	حليب
Cream, fresh	0.030	قشدة طازجة
Other dairy products	1.838	منتجات ألبان أخرى
Milk and cream in solid forms	0.298	لبن وقشدة في صورة جامدة
Yogurt (milk Rob)	0.794	زبادي (لبن روب)
Butter	0.092	زبدة
Cheese, fresh or processed	0.501	جين طازج أو محضر
Ice cream	0.153	آيس كريم
Grain mills, starch and other food products	5.508	منتجات طواحين الحبوب والنشاء والمنتجات الغذائية الأخرى
Grain mill products	0.923	منتجات طواحين الحبوب
Wheat flour	0.188	دقيق الحنطة
Other cereal rrain products (including corn flakes)	0.063	منتجات حبوب غذائية أخرى بما فيها رقائق الذرة (كرون فليكس)
Rice crunched half or completely grinded	0.672	أرز نصف مطحون أو مطحون تماما
Animal Food	0.109	أغذية حيوانية

Relative Importances For
Wholesale Price IndexBy Section and Division and Group
and Class

2014 = 100



الأهمية النسبية للرقم القياسي لأسعار الجملة

حسب الأبواب و الأقسام و المجموعات
و الفئات

سنة الأساس ٢٠١٤ = ١٠٠

Description	الأهمية النسبية	البيان
	Relative Importance	
Preparations for animal feed	0.109	مستحضرات لتغذية الحيوانات
Bakery products	2.146	منتجات المخابز
Baklava	0.036	بقلاوة
Plain biscuits	0.520	بسكوت عادي
Pastry and Cakes	1.081	معجنات وكيك
Bread and other bakers wares	0.509	خبز ومخبوزات أخرى
Suger	0.409	السكر
Refined sugar	0.409	السكر المكرر
Cocoa, chocolate and sugar confectionery	0.405	كاكاو وشوكولاته وحلويات سكرية
Chocolate	0.298	شوكولاتة
Sugary sweets	0.107	حلويات سكرية
Uncooked pasta	0.240	عجائن غير مطبوخة
Spaghetti	0.240	معكرونة
Food products n.e.c.	1.276	المنتجات الغذائية غير المصنفة في موضع آخر
Coffee and tea	0.163	بن وشاي
Spices and aromatic, processed	0.138	التوابل والنباتات العطرية مجهزة
Other food products	0.975	منتجات غذائية أخرى
Beverages	1.236	المشروبات
bottled drinks	1.236	المشروبات المعبأة
Water	0.117	المياه
Gaseous drinks	1.119	المشروبات الغازية
Tobacco products	0.359	منتجات التبغ
Tobacco products	0.359	منتجات التبغ
Cigars	0.348	سيجار
Moasel	0.011	المعسل
Spinning Yarns and Fabrics	0.531	غزل وخيوط أقمشة
Threading sewing	0.145	خيوط خياطة
Sewing thread	0.145	خيوط للحياكة

Relative Importances For
Wholesale Price IndexBy Section and Division and Group
and Class

2014 = 100



الأهمية النسبية للرقم القياسي لأسعار الجملة

حسب الأبواب و الأقسام و المجموعات
و الفئات

سنة الأساس ٢٠١٤ = ١٠٠

Description	الأهمية النسبية	البيان
	Relative Importance	
Fabric is cotton	0.009	أقمشة غير قطنية
Woven fabrics of carded wool or of carded fine animal hair	0.009	أقمشة منسوجة من صوف ممشق أو من وبر حيوانات
Cotton fabrics	0.016	أقمشة قطنية
Cotton fabrics	0.016	أقمشة قطنية
Fabrics, artificial	0.361	أقمشة اصطناعية
Fabrics, artificial	0.361	أقمشة اصطناعية
Textile articles other than apparel	0.623	الأصناف النسيجية الجاهزة باستثناء الملابس
Made-up textile articles	0.321	أصناف نسيجية جاهزة
Blankets	0.064	بطانيات
Towels	0.197	مناشف
Other made -up textile aricles	0.059	أصناف نسيجية جاهزة أخرى
Carpets and textile floor coverings	0.303	بسط وأغطية أرضيات نسيجية أخرى
Carpets and textile floor coverings, knotted	0.220	بسط وأغطية أرضيات نسيجية أخرى
Other carpets and textile floor coverings (including those of felt)	0.083	بسط أخرى وأغطية أرضيات نسيجية (بما في ذلك المصنوعة من اللباد)
Knitting Fabrics	1.332	أقمشة تريكو
Wearing apparel , except fur apparel	1.332	ملبوسات ماعدا الملبوسات الفرائية
Knitted gloves - socks	0.012	قفازات تريكو (جوارب)
Knitwear Garments	0.010	ملبوسات تريكو
Clothing of woven fabrics	1.310	ألبسة من أقمشة منسوجة
Leather and leather products; footwear	1.166	جلود ومنتجات جلدية وأحذية
Bags	0.160	الحقائب
Luggage bags, handbags	0.160	حقائب أمتعة وحقائب يدوية
Footwear	0.825	الأحذية
Footwear	0.825	أحذية
Sports footwear	0.071	الأحذية الرياضية
Sports footwear	0.071	الأحذية الرياضية
Other footwar	0.109	أحذية أخرى

Relative Importances For
Wholesale Price IndexBy Section and Division and Group
and Class

2014 = 100



الأهمية النسبية للرقم القياسي لأسعار الجملة

حسب الأبواب و الأقسام و المجموعات

و الفئات

سنة الأساس ٢٠١٤ = ١٠٠

Description	الأهمية النسبية	البيان
	Relative Importance	
Other footwear	0.109	أحذية أخرى
Other goods	33.724	سلع أخرى
Wooden Products	1.013	المنتجات الخشبية
Wooden planks	0.292	ألواح خشبية
Wooden planks	0.292	ألواح خشبية
Slabs Other (Plywood)	0.258	ألواح أخرى (أبلاكاش)
Slabs Other (Plywood)	0.258	ألواح أخرى (أبلاكاش)
Panels manufactured	0.325	ألواح مصنعة
Panels manufactured	0.325	ألواح مصنعة
Other wooden products	0.138	منتجات خشبية أخرى
Other wooden products	0.138	منتجات خشبية أخرى
Pulp and paper	2.229	العجائن الورقية
Pulp, paper and paperboard	2.148	عجائن الورق والورق المقوى
Newsprint	0.573	ورق صحف
Toilet paper	0.702	ورق صحي (تواليت)
Cardboard	0.154	ورق مقوى
Other paper and paperboard products	0.720	منتجات أخرى مصنوعة من الورق
Books	0.080	دفاتر
Books	0.080	دفاتر
Refined petroleum products	7.956	المنتجات النفطية المكررة
Petroleum oils	7.853	الزيوت النفطية
Motor spirit(gasolene)	5.345	كحول محركات (غازولين)
Gas oil	1.846	زيت الغاز
Lubricating petroleum	0.662	زيوت تزيق نفطية
Petroleum gases	0.103	الغازات النفطية
Petroleum gases	0.103	غازات نفطية
Basic chemicals	7.324	المواد الكيميائية الأساسية
Chemicals non-core membership	5.066	مواد كيميائية غير عضوية أساسية

Relative Importances For
Wholesale Price IndexBy Section and Division and Group
and Class

2014 = 100



الأهمية النسبية للرقم القياسي لأسعار الجملة

حسب الأبواب و الأقسام و المجموعات
و الفئات

سنة الأساس ٢٠١٤ = ١٠٠

Description	الأهمية النسبية	البيان
	Relative Importance	
Chemicals	0.160	مواد كيميائية
Chemical elements is not nec	4.906	عناصر كيميائية غير مصنفة في موضع آخر
Fertilizers and pesticides	1.229	الأسمدة ومبيدات الآفات
Mineral or chemical fertilizers,nitrogenous	0.919	أسمدة كيميائية أو معدنية آزوتية
Insecticides	0.310	مبيد حشرات
Plastics in primary forms	1.029	الدائن في أشكالها الأولية
Polymers of ethylene, in primary forms	1.029	بوليمرات إيثيلين في أشكالها الأولية
Other chemical products, artificial fibers	5.671	منتجات كيميائية أخرى وألياف اصطناعية
Paints and derivatives	1.193	الدهانات ومشتقاتها
Coverings	1.141	دهانات
Printing ink	0.052	حبر طباعة
Pharmaceutical products	3.403	المنتجات الصيدية
Vitamins and Steroids	0.363	بروفيتامينات (فيتامينات كاملة الفعالية) فيتامينات وهرمونات
Medicines therapeutic uses or preventive diplomacy	2.016	أدوية للاستخدامات العلاجية أو الوقائية
Other pharmaceutical products	1.024	منتجات صيدلية أخرى
Toilet preparations	1.010	مستحضرات تجميل
Toilet preparations	1.010	مستحضرات تجميل
Chemical products n.e.c.	0.064	منتجات كيميائية غير مصنفة في موضع آخر
Essential oils	0.064	زيوت عطرية
Rubber and plastics products	3.112	المطاط ومنتجات اللدائن
Rubber tyres and tubes	0.775	الإطارات والأنابيب المطاطية
Tyres	0.775	إطارات
Other rubber products	0.399	منتجات مطاطية أخرى
Rubber and plastics	0.399	أنابيب ومواسير وخرطوم من مطاط
Semi-manufactures of plastics	1.206	لدائن نصف مصنوعة
Pipes and tubes, plastic	0.133	أنابيب ومواسير بلاستيك
Plates, sheets and coils and chips strip of plastics	1.073	ألواح وصفائح ولفائف ورقائق قدد من لدائن
Packaging products of plastics	0.579	منتجات تغليف مصنوعة من لدائن

Relative Importances For
Wholesale Price IndexBy Section and Division and Group
and Class

2014 = 100



الأهمية النسبية للرقم القياسي لأسعار الجملة

حسب الأبواب و الأقسام و المجموعات
و الفئات

سنة الأساس ٢٠١٤ = ١٠٠

Description	الأهمية النسبية	البيان
	Relative Importance	
Plastic bags	0.172	أكياس بلاستيكية
Plastic bottles boxes	0.407	صناديق وقوارير بلاستيكية
Other plastics prod products	0.153	منتجات لدائنية أخرى
Tableware, kitchenware,household articles	0.150	أدوات مائدة وأدوات مطبخ وغيرها من الأدوات المنزلية
Builders? ware of plastics n.e.c.	0.004	أدوات بنائين مصنوعة من لدائن
Glass and non-metallic products	4.570	المنتجات الزجاجية والغير فلزية
Glass products	0.822	المنتجات الزجاجية
Glass	0.143	زجاج
Glass fibres	0.419	ألياف زجاجية
Other glass articles	0.260	مواد زجاجية أخرى
Ceramic construction tools and other	0.248	الأدوات الخزفية الإنشائية وغيرها
Ceramic sinks, baths	0.107	مفاصل وأحواض استحمام من خزف
Ceramic household and ornamental articles	0.141	أدوات منزلية وزينية من خزف
Refractory products and construction products is thermal	0.525	منتجات حرارية ومنتجات إنشائية غير حرارية
Red brick Bricks	0.270	طوب احمر قرميد
Kicana and Ceramic and Floor	0.255	كيشاني وسراميك وارضيات
Gypsum and lime and cement	0.932	أسمنت وجير وجبس
Gypsum types	0.179	جبس بأنواعه
Cement	0.753	الإسمنت
Articles of concrete, cement and plaster	1.607	أصناف من الجبس والإسمنت والخرسانة
Non-refractory mortars and concretes	0.651	أنواع غير حرارية من البلاط والخرسانة
Items made of gypsum	0.152	أصناف مصنوعة من الجبس
Tiles Cement	0.505	بلاط أسمنتي
Armed concrete pipes	0.299	انابيب اسمنتية مسلحة
The building blocks of items made of them	0.351	أحجار بناء وأصناف مصنعة منها
Marble and stone	0.120	رخام وحجر
Other worked monumentaor building stone	0.231	أحجار مشفولة أخرى للنصب أو البناء

Relative Importances For
Wholesale Price Index

By Section and Division and Group

and Class

2014 = 100



الأهمية النسبية للرقم القياسي لأسعار الجملة

حسب الأبواب و الأقسام و المجموعات

و الفئات

سنة الأساس ٢٠١٤ = ١٠٠

Description	الأهمية النسبية	البيان
	Relative Importance	
No other metal products metal	0.084	منتجات معدنية لا فلزية أخرى
Articles of asphalt or of similar material	0.084	أصناف من الأسفلت أو من مواد مماثلة
Furniture ; other transportable goods n.e.c.	1.849	أثاث و سلع أخرى قابلة للنقل غير مصنفة في موضع آخر
Furniture	1.152	أثاث
Seats	0.088	مقاعد
Other furniture, of a kind used in offices	0.092	أصناف أثاث أخرى من النوع المستعمل في المكاتب
Other products not classified	0.798	أصناف أثاث أخرى غير مصنفة في موضع آخر
Mattresses Spring	0.174	مراتب سبرنج
Jewellery and related articles	0.336	مجوهرات وأصناف ذات صلة
Jewellery and related articles	0.336	مجوهرات وأصناف أخرى من معادن ثمينة
Sports goods	0.042	أدوات رياضة
Gymnasium or athletics articles and equipment	0.042	أصناف ومعدات لألعاب الجيمباز أو ألعاب القوى
Games	0.151	ألعاب
Toys and Games non-human	0.074	دمى وألعاب غير بشرية
Video game consoles	0.077	ألعاب فيديو
Other manufactured articles n.e.c.	0.168	أصناف مصنعة أخرى غير مصنفة في موضع آخر
Ribbons Typewriter movies	0.035	أقلام وأشرطة للآلات الكاتبة
Other manufactured	0.134	أصناف أخرى
Metal products, machinery and equipment	39.709	المنتجات المعدنية والآلات والمعدات
Basic metals	8.206	الفلزات القاعدية
Products of iron or steel	5.625	منتجات من الحديد والصلب
Flat-rolled products of non-alloy steel,	3.380	منتجات مدلفنة مسطحة من الصلب
Iron rods and wires	0.775	أسلاك حديد وقضبان
Wire of iron or non-alloy steel	0.050	أسلاك من الحديد أو من الصلب غير السبائكي
Tubes, pipes and hollow profiles, of steel	1.184	أنابيب ومواسير وأشكال جوفاء من الصلب
Tubes, pipes and hollow profiles of cast-iron	0.235	أنابيب ومواسير وأشكال جوفاء من الحديد
Copper and Nickel	1.257	نحاس ونيكل
Copper	1.257	نحاس

Relative Importances For
Wholesale Price Index

By Section and Division and Group

and Class

2014 = 100



الأهمية النسبية للرقم القياسي لأسعار الجملة

حسب الأبواب و الأقسام و المجموعات

و الفئات

سنة الأساس ٢٠١٤ = ١٠٠

Description	الأهمية النسبية	البيان
	Relative Importance	
Gold Bullion	1.324	سبائك ذهبية
Products from Alomoumnyum or aluminum alloy	1.324	منتجات من الألمومنيوم أو سبائك الألمومنيوم
Fabricated metal products	3.920	المنتجات المعدنية المصنوعة
Structural Metal Products	2.230	منتجات معدنية إنشائية
Doors and windows	2.230	أبواب ونوافذ
Tanks and reservoirs	0.495	صهاريج وخزانات
Tanks, reservoirs	0.495	خزانات وصهاريج
Other fabricated metal products	1.195	منتجات معدنية جاهزة أخرى
Household Metal Products	0.184	منتجات معدنية منزلية
Hand tools	0.062	عدد يدوية
Fuel tanks and drums	0.039	صهاريج وبراميل
Screws and fasteners	0.438	مسامير ومشابك
General- purpose machinery	0.471	سلع معدنية أخرى
General-purpose machinery	5.791	الآلات المستعملة في الأغراض العامة
Engines and turbines	0.064	المحركات والتوربينات
Nternal combustion engines used in automobiles	0.064	محركات إحتراق داخلي المستخدمة في السيارات
Water pumps	1.768	مضخات مائية
liquids pumps	0.620	مضخات للسوائل
Air pumps	0.441	مضخات هواء
Taps, cocks and valves	0.707	حنفيات ومحابس وصمامات
Lifting equipment	0.796	معدات رفع
Fork-lift trucks; other works trucks whetheror not fitted with lifting or handling equipment;	0.796	سيارات مزودة بروافع شوكية وسيارات نقل أخرى
Other multi-purpose machines	3.163	آلات أخرى متعددة الأغراض
Gases and air conditioning equipment and cooling generators	1.878	مولدات غازات ومعدات تكييف الهواء والتبريد
Machines for cleaning bottles and spraying devices	1.285	آلات لتنظيف القناني وأجهزة رش
Special-purpose machinery	1.683	آلات مخصصة الغرض
Agricultural machinery	0.204	آلات زراعية

Relative Importances For
Wholesale Price IndexBy Section and Division and Group
and Class

2014 = 100



الأهمية النسبية للرقم القياسي لأسعار الجملة

حسب الأبواب و الأقسام و المجموعات
و الفئات

سنة الأساس ٢٠١٤ = ١٠٠

Description	الأهمية النسبية	البيان
	Relative Importance	
Agricultural Tractors	0.146	جرارات زراعية
Mechanical appliances for projecting, dispersing or spraying liquids or powders for agriculture	0.058	أجهزة ميكانيكية لرش السوائل والمساحيق لأغراض الزراعة
Machune-tools	0.391	عدد آليّة
Tools for working in the hand, powered	0.079	العدد اليدوية والعدد الآلية ذات المحركات
Electrical machinery and apparatus for soldering	0.311	آلات وأجهزة كهربائية للحام بأنواعه
Machinery for mining, quarrying and construction	0.255	آلات عمليات التعدين واستغلال المحاجر والتشييد
Other mobile equipment (bulldozers and mechanical shovels and Studies)	0.053	آلات أخرى متحركة (البلدوزرات والمجارف الميكانيكية والهراسات)
Sorting and screening, mineral solids	0.202	آلات فرز وغرلة المواد المعدنية والصلبة
Machines for the production of textiles, clothing, leather	0.053	آلات لإنتاج المنسوجات والملابس والجلود
Preparation of textile material and woven and woven machines	0.053	آلات لتحضير المواد النسيجية وغزلها ونسجها
Domestic appliances	0.733	أجهزة منزلية
Domestic appliances and parts thereof	0.676	أجهزة كهربائية منزلية
Cooking appliances and plate warmers, non-electric, domestic,	0.057	معدات طبخ وتسخين من النوع المنزلي غير كهربائية
Other special-purpose machinery	0.047	آلات أخرى مخصصة
Other machinery for the Purpose	0.047	آلات أخرى مخصصة الغرض
Oddice, accounting and computing machinery	2.102	آلات المكاتب والمحاسبة والحساب الإلكتروني
Office and accounting machinery	0.674	آلات المكاتب والمحاسبة
Printing machines	0.577	آلات طباعة
Machinery and other offices	0.097	آلات مكاتب أخرى
Computing machinery	1.428	آلات الحاسب الإلكتروني
The laptops	0.732	الحاسوب المحمول (لابتوب)
Storage units	0.697	وحدات تخزين
Electrical machinery and apparatus	4.544	آلات وأجهزة كهربائية
Electricmotors, generators and transformers	1.302	محركات ومولدات ومحولات كهربائية
Electric motors, generators	0.671	محركات ومولدات كهربائية
Transformers	0.631	محولات كهربائية

Relative Importances For
Wholesale Price IndexBy Section and Division and Group
and Class

2014 = 100



الأهمية النسبية للرقم القياسي لأسعار الجملة

حسب الأبواب و الأقسام و المجموعات
و الفئات

سنة الأساس ٢٠١٤ = ١٠٠

Description	الأهمية النسبية	البيان
	Relative Importance	
Electricity distribution and control apparatus	0.529	أجهزة توزيع الكهرباء والتحكم فيها
Parts of electricity distribution or control	0.529	أجزاء لأجهزة توزيع الكهرباء أو التحكم فيها
Insulated wire and cable; optical fibre cables	1.931	أسلاك وكابلات معزولة كابلات ليفية بصرية
Insulated winding wire	1.824	أسلاك لف معزولة
Other electric conductors	0.106	موصلات كهربائية أخرى
Primary cells and batteries	0.237	خلايا أولية وبطاريات
Primary cells and batteries	0.237	خلايا أولية وبطاريات
Lighting lamps	0.247	مصابيح إضاءة
Electric lamps	0.247	مصابيح كهربائية
Other electrical equipment and parts thereof	0.298	معدات كهربائية أخرى وأجزائها
Other electrical equipment and parts thereof	0.020	معدات كهربائية أخرى وأجزائها
Electrical insulators	0.278	عازلات كهربائية
Radio, television and communication equipment and apparatus	3.185	معدات وأجهزة الراديو والتلفزيون والاتصالات
Transmitters	2.027	أجهزة إرسال
Transmission apparatus for radio broadcasting or television,	0.132	أجهزة إرسال البث الإذاعي أو التلفزيوني
Television,	1.895	أجهزة الهاتف
Receivers	0.815	أجهزة استقبال
Radio broadcast and television receivers	0.815	أجهزة استقبال إذاعي وتلفزيوني
Smart cards	0.344	بطاقات ذكية
Smart Cards	0.344	البطاقات الذكية
Medical equipments	1.741	الأجهزة الطبية
Medical Equipment	0.698	معدات طبية
The diagnosis of the medical electrical	0.177	أجهزة تشخيص كهربائية
The orthopaedic devices Jabr bone fractures	0.012	أجهزة لتقويم الأعضاء أجهزة جبر كسور العظام
Furniture Medicine	0.509	أثاث للطب
Tools and medical diagnosis	0.635	أدوات وتشخيص طبية

Relative Importances For
Wholesale Price IndexBy Section and Division and Group
and Class

2014 = 100



الأهمية النسبية للرقم القياسي لأسعار الجملة

حسب الأبواب و الأقسام و المجموعات

و الفئات

سنة الأساس ٢٠١٤ = ١٠٠

Description	الأهمية النسبية	البيان
	Relative Importance	
Fluid density measurements (Hedromtrut)	0.635	مقاييس كثافة السوائل (هيدرومترات)
Visual equipment and photographic equipment	0.208	أجهزة بصرية ومعدات تصوير فوتوغرافي
Optical Devices	0.068	أجهزة بصرية
Photography	0.140	أجهزة التصوير الفوتوغرافي
Clocks and parts thereof	0.200	الساعات وأجزائها
Watches	0.200	ساعات يد
Transport equipment	8.537	معدات النقل
Motorized vehicles and trailers	8.473	مركبات ذات محركات ومقطورات
Motor vehicles	7.242	المركبات ذات المحركات
Parts and accessories n.e.c. of motor vehicles	1.231	أجزاء وتوابع غير مصنفة في موضع آخر للمركبات ذات المحركات
Other transport equipment	0.065	معدات نقل أخرى
Two-wheel bicycles	0.065	دراجات بعجلتين

